

**GOVERNO DO ESTADO DO ESPÍRITO SANTO**  
Secretaria de Estado da Fazenda  
Gerência de Contabilidade

**GOVERNADOR**  
**PAULO CESAR HARTUNG GOMES**

**SECRETÁRIO DA FAZENDA**  
**JOSÉ TEÓFILO OLIVEIRA**

**SUBSECRETÁRIA DO TESOUREO ESTADUAL**  
**MÔNICA DA COSTA FURTADO**

**GERENTE DE CONTABILIDADE DO ESTADO**  
**SIMONY PEDRINI NUNES RÁTIS**

## **GERÊNCIA DE CONTABILIDADE**

### **Subgerência de Orientação Contábil**

Fabiana Del Caro  
Ademir Nascimento Flores  
Bruno Zabam da Silva  
Cassiana Adriano dos Santos  
Marcia Galantini da Paixão Sant'Anna  
Sueli Maria Rossi de Batista  
Thomaz Pavão Rego  
Vitor Belarmino Gusmão

### **Subgerência de Análise Contábil**

Susana Gonçalves de Souza José Guerra  
Adriana Alves Netto  
Alexandro Polette Bergami  
Carlos Eduardo Zucoloto Xavier  
Evandro de Andrade Siqueira  
Fabrício do Nascimento Severiano  
Grazziani Zambon Costa  
Livio Pereira Meirelles  
Telma Elita Cardoso Souza

### **Sistemas/Apoio:**

Andressa Sarmento Sechim  
Carlos Roberto Borges  
Edimar de Souza Dias  
Gecimar Grativol  
Geovana Machado de Jesus  
Jaqueline da Luz Souza  
José Celso Pereira  
Luana Calenzani Albino  
Vera Lúcia Fontana de Oliveira

## ÍNDICE

	PÁG.
1- Introdução	13
2- Notas Explicativas	14
3- Do Orçamento	17
3.1- Orçamento Geral	17
3.2- Orçamento da Administração Direta	19
3.3- Orçamento das Autarquias	20
3.4- Orçamento dos Fundos	20
4- Execução Orçamentária	21
4.1- Da Execução Orçamentária Geral do Estado	21
4.2- Da Execução Orçamentária da Administração Direta	40
4.3- Da Execução Orçamentária das Autarquias	43
4.4- Da Execução Orçamentária dos Fundos	46
4.5- Da Execução Orçamentária dos Fundações	48
4.6- Da Execução Orçamentária das Empresas Públicas Dependentes	49
4.7- Da Execução Orçamentária Consolidada	50
5- Comprometimento das Despesas de Pessoal e Encargos Sociais X Receita Corrente Líquida	53
6- Execução de Despesa com Manutenção e Desenvolvimento do Ensino	57
7- Execução de Despesa em Ações e Serviços Públicos de Saúde	60
8- Dos Limites da Dívida Pública	63
9-Balanços Gerais	64
9.1- Balanço Orçamentário	64
9.2- Balanço Financeiro	66
9.3- Balanço Patrimonial	67
9.4- Demonstração das Variações Patrimoniais	67
10- Considerações Finais	68

# 1 > O Ajuste Fiscal do Governo do Espírito Santo no Triênio 2003 - 2005

José Teófilo Oliveira

## ► 1.1 Os Resultados Orçamentários

Um indicador síntese do desequilíbrio financeiro vivenciado pelo Governo Estadual, até 2003, consiste nos números relativos aos resultados orçamentários verificados. Estes resultados correspondem às diferenças entre as receitas arrecadadas no exercício e as despesas nele autorizadas. Na tabela 1 vão registradas as receitas arrecadadas, de todas as fontes, englobando as tributárias (ICMS, IPVA e outras), transferências da União, operação de crédito e qualquer outra receita arrecadada, e também as despesas, liquidadas, compreendendo as despesas com pessoal

(ativos e inativos), custeio (ou manutenção do governo), dívida pública, investimentos, transferências constitucionais e legais aos municípios, ao FUNDEF e ao FUNDAP.

Pode-se observar que uma situação deficitária crônica, que existiu no período 1995-2002, foi revertida em 2003. Neste ano uma posição superavitária de R\$ 419,5 milhões foi obtida após oito anos de déficits que, quando acumulados, representaram R\$ 2,8 bilhões à preços de dezembro de 2005.

► Tabela 1 - Resultado Orçamentário 1995 / 2005 (a preços de dezembro de 2005)

	Receita Total	Despesa Total	Déficit/Superávit
1995	4.177,7	4.775,4	-597,7
1996	4.622,4	4.725,9	-103,5
1997	4.601,1	5.172,9	-571,7
1998	4.949,7	5.557,8	-608,1
1999	4.385,8	5.012,6	-626,9
2000	5.255,5	5.343,8	-88,3
2001	5.392,8	5.516,3	-123,5
2002	5.031,2	5.113,6	-82,3
2003	5.674,2	5.254,7	419,5
2004	5.911,9	5.621,9	290,0
2005	6.918,3	6.455,6	462,7

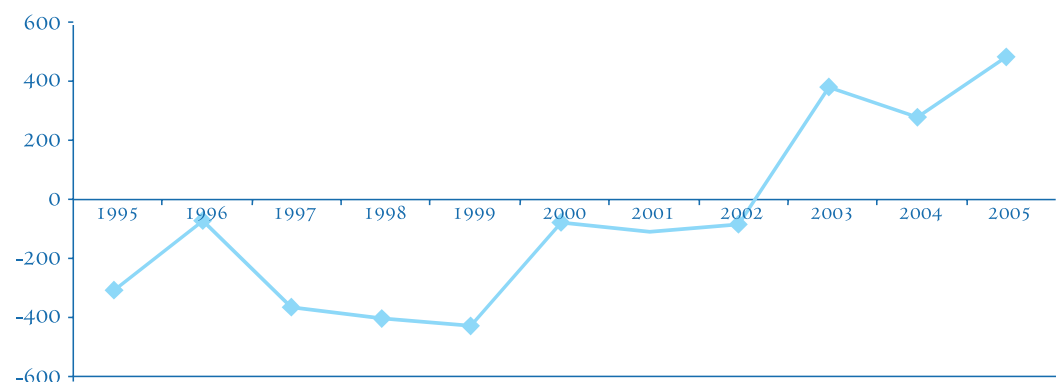
Dados primários: Balanços Gerais do Estado.

(\*) Valores corrigidos pelo IPCA

Notas: (1) A despesa total realizada representa aquela empenhada e liquidada no exercício. Em 2001 e 2002 incluem “despesas a regularizar” pagas e não liquidadas por insuficiência orçamentária nos valores de R\$ 169,0 milhões e R\$ 61,0 milhões respectivamente.

(2) Para efeito de comparação entre os anos de 2002 e 2003, o valor de transferência ao FUNDEF em 2002 e o valor repassado ao Fundo de Previdência em 2003 foram adequados à forma de contabilização adotada a partir de 2003.

► *Figura 1 - Resultado Orçamentário 1995 / 2005 - R\$ Milhões*



Conforme esclarecido a seguir, o superávit orçamentário de 2003 resultou, por um lado, do expressivo crescimento da receita

estadual, fruto de um grande esforço de arrecadação e, de outro, do controle dos gastos no âmbito do setor público estadual.

## ► 1.2 *A Evolução da Receita*

Por se tratar de ponto de inflexão, a receita estadual em 2003 mereceu um tratamento pormenorizado na tabela 2. O ICMS foi o elemento da receita com melhor desempenho naquele ano, registrando um crescimento de R\$ 533 milhões em relação ao ano anterior, sendo acompanhado pela antecipação dos royalties de petróleo que contribuiu com R\$ 254 milhões e lançado na rubrica

"alienação de bens". Ressalta-se, entretanto, que a receita de antecipação dos royalties não representou uma disponibilidade imediata para o caixa do Tesouro Estadual, pois sua liberação foi vinculada à quitação antecipada da dívida estadual junto à União (R\$ 111 milhões) e à capitalização do Fundo Estadual de Previdência (R\$ 143 milhões).

► Tabela 2 - Demonstrativo da Receita Realizada no Período 2002 / 2005

R\$ Milhões

DESCRIÇÃO	2002	2003	2004	2005	VARIÇÃO 2002/2003		VARIÇÃO NOMINAL 2002/2005	VARIÇÃO REAL 2002/2005 (*)
					Em R\$	Em %	%	%
RECEITAS CORRENTES	3.683,0	4.422,6	5.538,3	7.009,0	739,65	20,08	90,31	44,76
RECEITA TRIBUTÁRIA	2.706,0	3.237,2	4.118,4	5.038,4	531,24	19,63	86,20	41,63
IMPOSTOS	2.608,8	3.126,3	3.976,5	4.865,0	517,48	19,84	86,48	41,85
IRRF	173,3	145,8	193,5	190,8	(27,41)	-15,82	10,10	-16,25
IPVA	66,2	77,8	107,6	132,4	11,58	17,49	99,99	52,12
ITCD	5,1	4,7	5,2	6,1	(0,37)	-7,33	20,66	-8,22
ICMS	2.364,3	2.897,9	3.670,2	4.535,7	533,69	22,57	91,84	45,93
TAXAS	97,2	110,9	141,9	173,5	13,76	14,16	78,49	35,77
RECEITA DE CONTRIBUIÇÕES	5,9	12,0	10,0	145,8	6,17	105,26	2.386,22	1.791,19
RECEITA PATRIMONIAL	15,1	61,1	74,6	178,4	46,03	305,29	1.083,40	800,17
RECEITA AGROPECUÁRIA	0,2	0,1	0,6	0,6	(0,02)	-14,46	261,76	175,18
RECEITA INDUSTRIAL	3,0	7,0	9,4	9,9	4,02	135,59	235,34	155,08
RECEITA DE SERVIÇOS	7,4	10,1	11,5	234,1	2,75	37,39	3.082,25	2.320,64
TRANSFERÊNCIAS CORRENTES	661,9	723,4	812,5	865,9	61,52	9,29	30,83	-0,48
TRANSFERÊNCIAS DA UNIÃO	573,1	662,6	690,2	838,0	89,49	15,61	46,21	11,22
FPE	313,1	325,7	359,0	449,4	12,62	4,03	43,52	9,17
IPI	83,8	69,6	99,9	108,9	(14,28)	-17,04	29,93	-1,17
LEI KANDIR/COMPENSAÇÃO	157,5	197,5	131,4	135,0	39,99	25,39	-14,30	-34,81
SALÁRIO-EDUCAÇÃO	18,7	17,5	13,6	19,5	(1,14)	-6,10	4,43	-20,56
OUTRAS TRANSF. DA UNIÃO/CONVÊNIO	88,7	113,1	208,6	153,2	24,34	27,42	72,59	31,28
OUTRAS RECEITAS CORRENTES	283,7	371,6	501,3	535,7	87,94	31,00	88,85	43,65
RECEITA DE CAPITAL	124,4	383,0	211,9	202,0	258,65	207,96	62,40	23,53
OPERAÇÕES DE CRÉDITO	52,4	41,8	4,5	10,1	(10,61)	-20,25	-80,68	-85,31
ALIENAÇÃO DE BENS	3,1	257,8	85,8	44,3	254,72	8.315,55	1.345,73	999,72
OUTRAS CAPITAL	69,0	83,5	121,7	147,6	14,53	21,08	114,04	62,81
DEDUÇÕES DA REC. P/ FUNDEF	(257,4)	(328,8)	(380,0)	(483,5)	(71,43)	-	-	-
<b>TOTAL DA RECEITA</b>	<b>3.549,9</b>	<b>4.476,8</b>	<b>5.370,2</b>	<b>6.727,4</b>	<b>926,86</b>	<b>26,11</b>	<b>89,51</b>	<b>44,15</b>

Dados primários: Balanços Gerais do Estado.

(\*) Valores corrigidos pelo IPCA.

Decisivo para o ajuste fiscal realizado no triênio, foi o fato de que o desempenho excepcional da receita verificado em 2003 ter-se repetido nos dois anos subseqüentes, conforme destacado nas duas últimas colunas da tabela 2. Assim foi que, o ICMS, a principal fonte de arrecadação do Estado, cresceu em período 92,0% em termos nominais ou 46,0% em termos reais (descontada a inflação medida pelo IPCA). Notável desempenho também foi observado na arrecadação do IPVA, que dobrou em termos nominais assim como da receita com Taxas que cresceu próximo a 80% nominal no triênio. No todo, as receitas correntes do Governo Estadual cresceram no período 90% em termos nominais ou 44,8% em termos reais.

Dois outros aspectos devem ser destacados na tabela 2. Primeiro o comportamento da receita patrimonial do Governo, formada quase que exclusivamente por rendimentos de aplicações financeiras do tesouro estadual. Partiu de R\$ 15,1 milhões em 2002 e alcançou o valor de R\$ 178,4 milhões em 2005. Um crescimento superior a 1000%. Trata-se de um resultado que evidencia de modo contundente a mudança de um regime de déficits orçamentários crônicos para uma posição superavitária, em bases permanentes. A

### ► 1.3 *A Evolução da Despesa*

O ajuste fiscal exigiu também um rigoroso esforço de contenção dos gastos. Em 2003 apenas metade do ganho de arrecadação (R\$ 927,0 milhões) foi gasto (R\$ 509,0 milhões) de modo a viabilizar o pagamento de dívidas de exercícios anteriores, sobretudo aquelas com servidores públicos. A tabela 3 esclarece que os gastos com pessoal e encargos foi o item que mais contribuiu para o crescimento da despesa em 2003, R\$ 266,8

tabela 2 também põe em relevo o fato de que as Transferências da União que corresponderam a 21,1% da receita tributária estadual em 2002 significaram apenas 16,6% em 2005, em função do diferencial entre as taxas de crescimento das variáveis aludidas.

Constata-se assim que no triênio 2003/2005 ocorreu uma importante mudança na formação da receita estadual. E mais, pode-se afirmar que tal desempenho não resultou de aumento generalizado de tributos, mas sim de uma profunda revisão da legislação tributária estadual com eliminação de ralos e práticas que solapavam a arrecadação, ao mesmo tempo em que foram reduzidos os encargos tributários de certos segmentos (microempresas e empresas de pequeno porte), setores (metal-mecânico, moveleiro, vestuário, calçadista, laticínios, avicultura, suinocultura e outros) e também de produtos (de alimentação, higiene e limpeza e óleo diesel, dentre outros).

Registre-se finalmente que tal esforço de arrecadação, recorde no país, não teria sido viabilizado sem o concurso de diversas ações modernizadoras, nos campos tecnológico e de fiscalização, bem como no aprimoramento da relação fisco-contribuinte.

milhões, ou 17,4% de acréscimo nominal em relação a 2002.

O crescimento dos gastos com juros, encargos e amortização da dívida pública em 2003 decorreu do Estado ter voltado a honrar compromissos não pagos em 2002 além de ter realizado uma amortização extraordinária da dívida com a União com recursos dos royalties no valor de R\$ 111,0 milhões.

► Tabela 3 - Despesa Estadual Realizada no Período 2002-2005 (Todos os Poderes)

R\$ Milhões

DESCRIÇÃO	2002	2003	2004	2005	VARIÇÃO 2002/2003		VARIÇÃO NOMINAL 2002/2005	VARIÇÃO REAL 2002/2005 (*)
					Em R\$	Em %	%	%
<b>DESPESAS CORRENTES</b>	2.788,8	3.216,1	3.963,2	4.764,9	427,33	15,32	70,86	29,97
Pessoal (ativo e inativo)	1.533,0	1.799,9	2.076,3	2.369,6	266,87	17,41	54,57	17,58
Juros e Encargos da Dívida	122,3	130,2	191,8	148,0	7,84	6,41	20,97	-7,99
Outras Despesas Correntes	1.133,4	1.286,0	1.695,1	2.247,4	152,62	13,47	98,28	50,83
Transf. Constitucionais aos Municípios	652,6	791,5	1.020,3	1.259,5	138,90	21,28	93,00	46,81
SUS Prod. (incluindo Gestão Plena)	50,6	49,2	83,2	218,5	(1,40)	-2,77	331,82	228,47
Manutenção Governo	430,2	445,3	591,7	769,4	15,10	3,51	78,85	36,05
<b>DESPESAS DE CAPITAL</b>	822,0	903,7	1.143,7	1.512,6	81,68	9,94	84,01	39,97
Investimentos	173,7	109,9	192,3	434,3	(63,74)	36,70	150,12	90,26
Inversões Financeiras (Fundap)	520,1	541,6	810,7	897,9	21,47	4,13	72,63	31,32
Amortização da Dívida	128,3	252,2	140,7	180,4	123,94	96,62	40,62	6,97
<b>TOTAL DA DESPESA ESTADUAL</b>	3.610,8	4.119,8	5.106,8	6.277,5	509,00	14,10	73,85	32,25
<b>SUPERÁVIT (DÉFICIT) Orçamentário</b>	(60,9)	357,0	263,4	449,9	-	-	-	-

Dados primários: Balanços Gerais do Estado.

(\*) Valores corrigidos pelo IPCA.



Em 2003 os investimentos foram reduzidos significativamente enquanto que as "inversões financeiras", os financiamentos concedidos às empresas do sistema FUNDAP, quase que repetiram o valor realizado no ano anterior.

A despesa total entre 2002 e 2005 cresceu 32,3% em termos reais enquanto que a receita total, também em termos reais, cresceu 44,1%. O que puxou a taxa de crescimento da despesa total foram as despesas de capital (com crescimento de 40% real) e dentro desta categoria destacam-se os investimentos que cresceram 90% real.

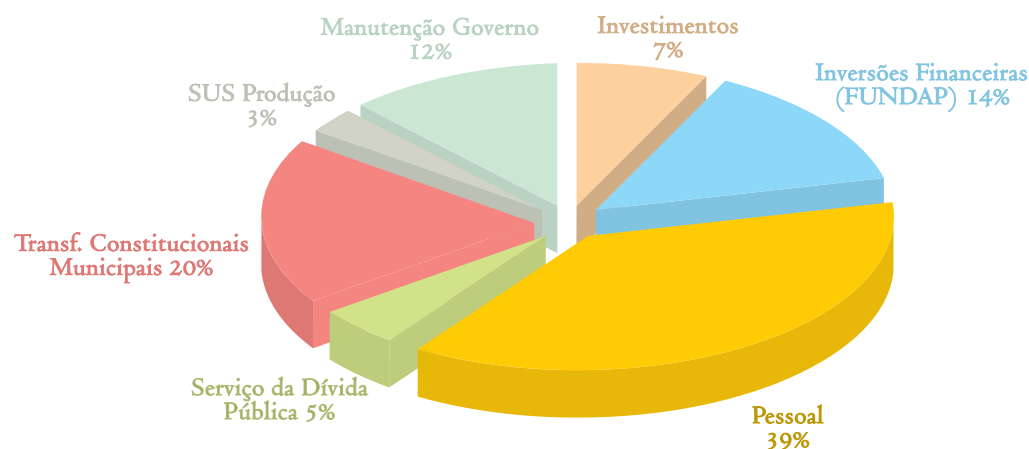
Os gastos com pessoal no período cresceram 17,6% em termos reais e puderam ser custeados por um crescimento real das receitas correntes próxima de 45%.

A tabela 3 informa também que os gastos de manutenção do Governo (todos os Poderes) cresceu 36,0% em termos reais no triênio. Pode parecer excessivo, mas reflete apenas a ampliação do nível de serviços públicos ofertados pelo Governo após um longo período de paralisia administrativa e operacional.

Resta observar que o crescimento real das inversões financeiras (financiamento FUNDAP), entre 2002/2005 (31,3%), decorreu do grande crescimento observado no período da receita do ICMS sobre as importações amparadas no sistema (acima de 40%).

Uma visão esquemática da estrutura de gastos do Governo Estadual em 2005 aparece na figura 2.

► *Figura 2: Composição das Despesas Realizadas em 2005 (%)*



### ► 1.3.1 O Crescimento dos Gastos com Pessoal entre 2002 e 2005

Conforme a tabela 4 o crescimento real observado nos gastos com pessoal entre os anos 2002 e 2005 - de 17,58% - não ocorreu de modo uniforme entre Poderes, funcionários ativos e inativos. Pelo contrário. Os gastos com pessoal no âmbito do Executivo cresceram 14% reais no triênio, com destaque para a administração indireta (crescimento real de 19,4%), enquanto que os gastos com pessoal do Judiciário ficou próximo de 19%, e os dos demais Poderes apresentaram uma evolução de

quase estabilidade.

O grande destaque da tabela 4 foi o comportamento da despesa com inativos. Um crescimento real no triênio de 27,2%. Isto fez com que tal componente da despesa suplantasse o valor da despesa do Executivo com pessoal ativo em 2005. Neste ano a despesa com inativos representou 34% da despesa total com pessoal.

### ► Tabela 4 - Despesa com Pessoal no Período 2002-2005 (a preços de dezembro de 2005)

R\$ Milhões (\*)

	2002	2003	2004	2005	VARIAÇÃO 2002/2005
1. Despesa Pessoal Ativo	1421,50	1.479,17	1.542,85	1.608,90	13,18%
Executivo	1.025,17	1.039,25	1.071,52	1.168,11	13,94%
Direta	743,49	747,74	791,85	831,90	11,89%
Indireta (Autarquias/Fundações/FESAUDE)	281,67	291,50	279,68	336,21	19,36%
Legislativo	88,28	87,20	89,51	86,94	-1,52%
Assembléia Legislativa	56,05	55,20	53,55	53,64	-4,30%
Tribunal de Contas	32,23	32,00	35,95	33,30	3,32%
Judiciário	239,87	270,36	293,88	284,56	18,63%
Ministério Público	68,18	82,36	87,94	69,29	1,63%
2. Despesa Pessoal Inativo (todos os Poderes)	650,97	635,86	742,93	827,96	27,19%
DESPESA TOTAL COM PESSOAL (1+2)	2.072,47	2.115,03	2.285,78	2.436,87	17,58%

Fonte: Balanços Gerais do Estado

(\*) Valores corrigidos pelo IPCA

## ► 1.4 A Reconstrução da Capacidade de Investimento com Recursos Próprios do Tesouro Estadual

Na tabela 3 ficou evidenciado que o item de gasto que mais cresceu no período 2002/2005 foram os "investimentos" - 90% de crescimento real. Tal resultado deve ser festejado em duplo sentido: primeiro porque os investimentos representam a fonte primária que propicia a melhoria e a expansão dos serviços públicos tão exigidos pela população; e segundo, e mais importante, porque este aumento no nível dos investimentos foi financiado, quase que exclusivamente, com recursos próprios do Estado.

Para ressaltar esse último resultado foi desenvolvido o conceito de capacidade de investimento com recursos próprios. Este conceito corresponde ao resultado do confronto entre as receitas correntes de uma entidade

pública com suas despesas correntes (inclusive juros) acrescidas das amortizações de dívida fundada. Significa, numa linguagem coloquial, aquilo que sobra para investir após atendidas todas as despesas de custeio do governo e do serviço de dívida pública (juros + amortização).<sup>1</sup>

A tabela 5 reúne os resultados da capacidade de investimento do Estado desde 1995. Fica evidente que o Estado, durante oito anos, financiou os poucos investimentos que realizou com recursos de terceiros (sobretudo através do endividamento de curto prazo - restos a pagar) e que progressivamente este quadro foi sendo revertido até alcançar o potencial de R\$ 851,0 milhões em 2005.

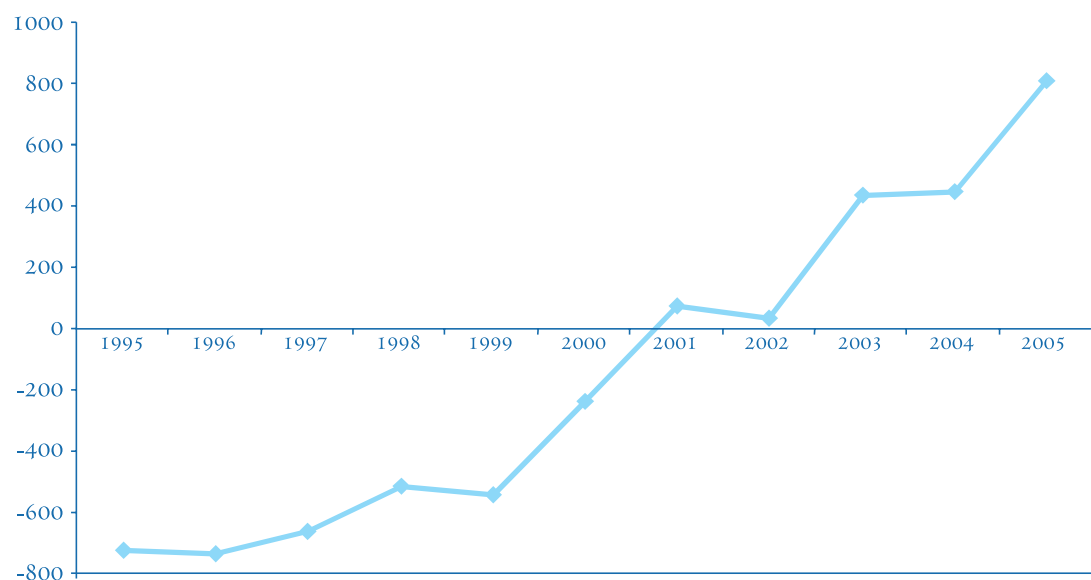
<sup>1</sup> Ver Oliveira J.T. e Dietze, B.O.S. – "Capacidade de Investimento, Fontes e Uso de Recursos do Tesouro Estadual – 1997/2003", mimeo, setembro 2004. (disponível: [www.sefaz.es.gov.br](http://www.sefaz.es.gov.br))

► Tabela 5 - Capacidade de Investimento com Recursos Próprios: 1995-2005  
(a preços de dezembro de 2005)

	R\$ Milhões (*)										
	1995	1996	1997	1998	1999	2000	2001	2002	2003	2004	2005
Receitas Correntes(1)	3.821,23	3.710,82	4.095,16	4.233,45	4.267,30	4.774,57	5.257,06	5.206,32	5.343,01	6.289,77	6.710,56
(+) Leilão Fundap	0,00	0,00	97,53	66,43	45,35	78,69	69,47	64,81	57,62	112,27	138,87
(-) Despesas Correntes	3.663,25	3.550,03	3.830,99	4.003,44	4.009,05	4.180,46	4.245,88	4.350,23	4.143,12	4.883,07	4.900,12
(-) Financiamento Fundap	772,43	500,65	894,91	712,22	741,01	725,73	865,73	703,04	622,84	888,10	912,12
(=) Poupança do Governo	-614,45	-339,85	-533,21	-415,78	-437,41	-52,92	214,92	217,86	634,67	630,87	1.037,19
(-) Amortizações	133,50	420,89	147,30	111,30	120,83	185,34	127,59	173,42	174,35	154,86	185,51
(=) Capacidade de Investimento	-747,95	-760,74	-680,51	-527,08	-558,24	-238,27	87,32	44,44	460,32	476,01	851,68

(1) Inclusive receita anual dos royalties do petróleo. (\*) Valores corrigidos pelo IPCA.

► *Figura 3 - Capacidade de Investimento com Recursos Próprios 1995-2005 - R\$ Milhões*



### ► 1.5 *A Evolução da Dívida Pública Estadual*

O endividamento estadual foi reduzido, em termos reais, em cerca de 23,5% no triênio. Para este resultado contribuiu

sobretudo a queda verificada na dívida flutuante (ou de curto prazo) que foi abatida em 56,6% (real).

► *Tabela 6 - Dívida Total: Fundada e Flutuante - 1995-2005 (a preços de dezembro de 2005)*

Em R\$ Milhões (\*)

	2002	2003	2004	2005
DÍVIDA FUNDADA (1)	3.684,03	3.850,19	3.637,18	3.326,41
INTERNA	3.148,88	3.459,65	3.340,91	3.126,09
EXTERNA	535,15	390,54	296,27	200,32
DÍVIDA FLUTUANTE (2)	1.545,03	777,57	646,18	671,42
RESTOS A PAGAR	1.440,94	709,29	629,05	594,23
DESPESAS CORRENTES	949,35	426,15	301,28	270,12
Pessoal e Enc. Sociais	782,56	270,48	151,44	65,68
Juros e Encargos da Dívida	5,35	7,92	2,91	0,00
Outras Despesas Correntes	161,44	147,75	146,94	204,44
DESPESAS DE CAPITAL	281,93	236,98	327,77	324,11
Investimentos	96,71	58,68	87,33	147,50
Inversões Financeiras	155,88	169,12	236,82	175,95
Amortização da dívida	22,84	6,16	1,57	-
Outras Despesas de Capital	6,50	3,02	2,05	0,67
RESTOS A PAGAR (OUTROS)	209,66	46,16	-	-
OUTRAS FLUTUANTES	104,09	68,28	17,13	77,19
<b>TOTAL GERAL (1+2)</b>	<b>5.229,06</b>	<b>4.627,76</b>	<b>4.283,36</b>	<b>3.997,83</b>

Fonte: Balanços Gerais do Estado.

(\*) Valores corrigidos pelo IPCA.

Os dados evidenciam que, em 2003, foram reservados recursos e/ou empreendidas ações que possibilitaram quitar ou regularizar dívidas vencidas, e não pagas, de exercícios anteriores no valor de R\$ 767,5 milhões.

Nos anos subseqüentes, igual esforço foi realizado permitindo que fossem quitadas as dívidas vencidas, e não pagas, dos exercícios de 2002 e anteriores no valor de R\$ 1,2 bilhão. Foram os superávits orçamentários dos anos 2002/

2005 que viabilizaram este grande esforço de quitação de despesas autorizadas em administrações anteriores.

Agora, com o Estado ética e financeiramente revigorado, pode-se vislumbrar para os próximos anos, não só melhorias na prestação de serviços públicos à cargo do Governo Estadual, mas, também, uma ampliação do poder de atrair e de reter investimentos privados que muito contribuirão para o desenvolvimento econômico e social dos capixabas.

> TABELA DOS ÓRGÃOS

► *Administração Direta*

01000	AL	Assembléia Legislativa
02000	TCEES	Tribunal de Contas do Estado do Espírito Santo
03000	TJES	Tribunal de Justiça do Estado do Espírito Santo
04000	CGJ	Corregedoria Geral da Justiça
05000	MP	Ministério Público
10000	GOVERNADORIA	Governadoria
16000	PGE	Procuradoria Geral do Estado
19000	VICE	Vice Governadoria do Estado
22000	SEFAZ	Secretaria de Estado da Fazenda
27000	SEP	Secretaria de Estado de Economia e Planejamento
28000	SEGER	Secretaria de Estado de Gestão e Recursos Humanos
30000	SEDETUR	Secretaria de Estado de Desenvolvimento Econômico e Turismo
31000	SEAG	Secretaria de Estado da Agricultura
32000	SECT	Secretaria de Estado de Ciência e Tecnologia
35000	SEDT	Secretaria de Estado de Desenvolvimento, Infra-estrutura e Transporte
39000	SESPORT	Secretaria de Estado de Esporte e Lazer
40000	SECULT	Secretaria de Estado de Cultura
41000	SEAMA	Secretaria de Estado para Assuntos do Meio Ambiente
42000	SEDU	Secretaria de Estado da Educação
44000	SESA	Secretaria de Estado da Saúde
45000	SESP	Secretaria de Estado da Segurança Pública
46000	SEJUS	Secretaria de Estado da Justiça
47000	SETAS	Secretaria de Estado do Trabalho e Ação Social
80000	ENCARGOS GERAIS	Administração Geral a cargo da SEARP
90000	RESERVA	Reserva de Contingência

NOTA: O Órgão relacionado abaixo sofreu alteração no exercício de 2005.  
De: 26000 - Para: 27000 / 28000

## ► Autarquias

10201	RTV	Rádio e Televisão do Espírito Santo
22202	JUCEES	Junta Comercial do Estado do Espírito Santo
27201	IPES	Instituto de Apoio e Pesquisa ao Desenvolvimento Jones Santos Neves
28201	ESESP	Escola de Serviço Público do Espírito Santo
28202	DIO	Departamento de Imprensa Oficial
28203	ITI	Instituto de Tecnologia da Informação e Comunicação
30201	SUPPIN	Superintendência de Projetos e Polarização Industrial
30203	IPEM	Instituto de Pesos e Medidas
30204	ASPE	Agencia de Serviços Públicos de Energia do ES
31201	IDAF	Instituto de Defesa Agropecuária e Florestal do Espírito Santo
31202	INCAPER	Instituto Capixaba de Pesquisa, Assist. , Tec. Ext. Rural
35201	DERTES	Departamento de Edificações, Rodagem e Transporte do Estado do ES
41201	IEMA	Instituto Estadual de Meio Ambiente e Recursos Hídricos
42201	FAMES	Faculdade de Música do Espírito Santo
44201	IESP	Instituto Estadual de Saúde Pública
45201	DETRAN	Departamento Estadual de Trânsito
46201	ICAES	Instituto da Criança e do Adolescente do Espírito Santo
60201	IPAJM	Instituto Previdência e Assistência Jerônimo Monteiro

NOTA: Os Órgãos relacionados abaixo sofreram alteração no exercício de 2005.

De: 26201 - Para: 60201

De: 26202 - Para: 28201

De: 26205 - Para: 28202

De: 32201 - Para: 27201

## ► Fundos

03901	FUNTJ	Fundo Especial do tribunal de Justiça do ES
05901	FERIDL	Fundo Estadual de Repar.de Inter.Difusos Lesados
10902	FADEPES	Fundo de Aparelhamento da Defensoria Pública
28901	FUNDASPES	Fundo de Desenvolvimento e Assistência do Servidor Público
32202	FAPEs	Fundação de Apoio a Ciência e Tecnologia
32901	FUNCITEC	Fundo Estadual de Ciência e Tecnologia
44901	FES	Fundo Estadual da Saúde
45901	FUNREPOCI	Fundo Especial de Reequip da Polícia Civil
45902	FUNREPOM	Fundo Especial de Reequip da Polícia Militar
45904	FUNREBOM	Fundo Esp Reequip Corpo Bombeiros Militar Es
46901	FTP	Fundo de Trabalho Penitenciário
46902	FIA	Fundo para Infância e Adolescência
46904	FEDC	Fundo Estadual de Defesa do Consumidor
47901	FEAS	Fundo Estadual de Assistência Social
600901	FUNPES	Fundo de Previdência dos Servidores Públicos Cíveis e Militares do Esp. Santo
600910	FUNPES	Fundo de Prev dos Serv Públicos Cíveis e Militares do Esp. Santo (Previdenciário)

## ► Empresas

10204	ADERES	Agência de Desenvolvimento em Rede do ES
31203	CEASA	Centrais de Abastecimento do Espírito Santo
35205	COHAB	Companhia de Habitação e Urbanização do ES

NOTA: O Órgão relacionado abaixo sofreu alteração no exercício de 2005.  
De: 10202/30202 - Para: 10204



O Balanço Geral do Estado constitui a Prestação de Contas que o Excelentíssimo Senhor Governador do Estado deve apresentar anualmente ao Poder Legislativo, nos termos da Constituição Estadual, da Lei Complementar nº 101, denominada Lei de Responsabilidade Fiscal, e da Resolução TCEES nº 182/02.

Integram o Balanço Geral, os demonstrativos concernentes às execuções orçamentária, financeira e patrimonial da Administração Direta, Autarquias, Fundos e Empresas Estatais Dependentes elaborados conforme as disposições da Lei Federal nº 4.320, de 17 de março de 1964.

Em cumprimento ao Regimento Interno do Tribunal de Contas do Estado do Espírito Santo, Resolução TC nº. 182, de 12 de

dezembro de 2002, acompanha a Prestação de Contas, o relatório conclusivo dos órgãos de controle interno sobre as contas apresentadas.

Com o objetivo de alcançar os vários segmentos da sociedade procurou-se utilizar relatórios e demonstrativos contendo análises horizontais e verticais, percentuais e comparativas, bem como análise gráfica.

O Balanço Geral torna-se um instrumento legal imprescindível à sociedade, no momento em que lhe oferece informações que identificam a origem e destinação dos recursos públicos, bem como demonstram o desempenho da gestão pública.

## 3 > *Notas Explicativas*

O presente relatório foi elaborado pela equipe da Gerência de Contabilidade da Secretaria de Estado da Fazenda, com base nos registros orçamentários e contábeis dos diversos órgãos e entidades integrantes do Sistema Integrado de Administração Financeira para Estados e Municípios – SIAFEM do Estado do Espírito Santo.

A partir do exercício de 2005 as empresas públicas dependentes passaram a realizar seus lançamentos contábeis no SIAFEM, sem prejuízo da Lei nº. 6.404/76. No Estado do Espírito Santo, são consideradas dependentes as estatais que se enquadram na definição do inciso III, do art. 2º da Lei Complementar nº. 101/2000 (LRF), quais sejam: COHAB, ADERES e CEASA.

Na contabilização da execução orçamentária, foram utilizados os regimes de caixa para a receita e de competência para as despesas, em conformidade com o Art. 35, da Lei nº. 4.320/64, e o inciso II do art. 50, da Lei Complementar nº. 101/2000 (LRF).

O Governo do Estado do Espírito Santo na busca pela eficiência na gestão e no equilíbrio fiscal das contas públicas, vêm cumprindo, na íntegra, todos os limites estabelecidos na Lei de Responsabilidade Fiscal, tais como: Pessoal, Educação, Saúde, Dívida, Operações de Crédito e Garantias.

Ressalta-se que o Governo cumpriu o dever de apresentar trimestralmente, em audiências públicas, junto à Comissão de Orçamento e Finanças da Assembléia Legislativa do Espírito Santo, o cumprimento das metas fiscais do Estado, conforme estabelece o § 4º, do art. 9º, da Lei Complementar nº. 101/2000 (LRF).

Os anexos do Relatório Resumido da Execução Orçamentária – RREO e os da Gestão Fiscal – RGF foram publicados e entregues aos órgãos de controle externo dentro dos prazos estabelecidos pela LRF, reafirmando o compromisso e a transparência na Gestão Pública Estadual.

No exercício de 2005, ocorreram no Estado alterações na estrutura organizacional que refletiram na contabilidade. Estas alterações estão demonstradas nas notas explicativas da Tabela de Órgãos.

Para subsidiar a análise do Balanço Geral do Estado do exercício de 2005, cabe destacar algumas particularidades ocorridas na execução orçamentária ou em casos específicos. As quais descrevemos a seguir:

- I. No exercício de 2005, apesar de todas as alterações já realizadas na forma de contabilização, ainda existe duplicidade no registro das receitas e despesas orçamentárias e extra-orçamentárias. No caso do Espírito Santo, esta duplicidade refere-se basicamente a contabilização das despesas de obrigações patronais para o Fundo de Previdência Do Servidor Público Estadual Civil e Militar - FUNPES, que efetua o registro da receita do valor repassado pelo Estado e pelos servidores - que já foi despesa de pessoal quando do empenho da folha bruta - e, posteriormente, empenha a despesa de pessoal inativos e pensionistas. A seguir demonstramos os valores de receitas e despesas a serem excluídos para se eliminar tal duplicidade:

Receita de Contribuições - R\$ 599.888.845,74

Despesa de Pessoal e Encargos Sociais -

R\$ 558.070.829,33

Despesa com Aquisição de Títulos e Valores -  
R\$ 41.818.016,41

Ressaltamos que esse último refere-se a despesas de capitalização do Fundo de Previdência do Servidor Público Estadual Civil e Militar - FUNPES.

II. Para se fazer análise de “Pessoal e Encargos Sociais” e “Outras despesas correntes”, principalmente, comparando vários exercícios deverá ser observado a alteração realizada no exercício de 2005 na classificação da despesa. Tal alteração consiste na classificação das despesas com inativos custeadas com recursos do FUNPES que, a partir de 2005, passaram a ser contabilizadas no grupo de “Outras despesas corrente”, deixando, portanto, de ser “Pessoal e Encargos Sociais”. A seguir demonstramos o montante de tais despesas.

DESPESA COM INATIVOS QUE EM 2005 PASSOU  
de 331 PARA 333 – R\$ 756.523.567,91  
339001 – R\$ 600.070.410,39  
339003 - R\$ 156.453.157,52

III. A receita proveniente da Gestão Plena/Saúde, que no orçamento foi prevista como transferência da União, está sendo contabilizada como “Receita de Serviços”, perfazendo em 2005 o montante de R\$ 214.294 mil. Tal procedimento deve-se ao entendimento de que tal receita é proveniente de um serviço prestado pelos hospitais da rede estadual ao SUS.

IV. A receita proveniente da Cota-parte do FUNDEF que no orçamento foi prevista como transferência da União está sendo contabilizada como “Outras receitas correntes”, perfazendo em 2005 o montante de R\$ 362.385 mil. Tal procedimento está de acordo com Resolução do TCEES – Tribunal de Contas do Estado do Espírito Santo.

V. Na apuração dos totais gastos com Educação e Saúde estão

sendo consideradas as despesas liquidadas com disponibilidade financeira, conforme determina Resoluções do TCEES sobre tal matéria. Portanto, os valores inscritos em restos a pagar não processados, mesmo com disponibilidade financeira, não são considerados para apuração dos limites.

VI. Na apuração da “Receita Líquida de Impostos” utilizada para apurar os limites aplicados na Educação e Saúde é excluído a parcela da Receita de ICMS – Importação destinada a financiamentos do Sistema FUNDAP. Em 2005, o critério para se apurar o montante de tais financiamentos é o total dos financiamentos solicitados pelo BANDES – Banco de Desenvolvimento do Estado do Espírito Santo. Diante do exposto, em 2005, para se apurar o valor de financiamentos solicitados deverá somado o total da despesa liquidada na despesa 345906603 – “Concessão de Empréstimos e Financiamentos/FUNDAP”, que perfaz o montante de R\$ 886.953.968,97, e o montante de R\$ 44.408.580,41 referente a despesa liquidada em 2004 não considerada pelo TCEES naquele exercício, conforme Relatório Técnico das Contas do Governo do Estado do Espírito Santo – Exercício de 2004.

VII. Conforme descrito no próprio Relatório Técnico das Contas - Exercício de 2004, elaborado pelo TCEES. Em 1998, o Governo do Estado tomou emprestado à conta da FUNEFE o valor de R\$ 21.300 mil, sendo que, parte desse montante foi devolvido nos exercícios de 1998 e 2004, restando um saldo devedor, em 31/12/2004, de R\$ 10.503 mil. Entretanto, informamos que o Governo Estadual efetuou a compensação de tal saldo devedor com destinações superavitárias realizadas ao FUNEFE durante os exercícios de 2003 e 2004. Destinações essas comprovadas pelo próprio TCEES nos Relatórios Técnicos das Contas nos referidos exercícios e superiores ao saldo devedor apurado.

## 4 > Do Orçamento

### ► 4.1 Orçamento Geral

O Orçamento Geral do Estado para o exercício de 2005, aprovado pela Lei nº. 7.969, de 17/01/2005, publicada no Diário

Oficial de 18/01/2005, apresenta uma Receita Prevista e Despesa Fixada de R\$ 6.785 milhões, conforme demonstrado a seguir:

#### ► Previsão Inicial da Receita

DISCRIMINAÇÃO	VALOR
RECEITA TOTAL	6.785.593.306
1. RECEITA DO TESOURO	6.130.494.012
1.1. Receitas Correntes	5.642.565.340
1.2. Receitas de Capital	487.928.672
2. RECEITAS DE OUTRAS FONTES	1.067.268.466
2.1. Receitas Correntes	1.035.359.749
2.2. Receitas de Capital	31.908.717
3. DEDUÇÕES DO TESOURO	-412.169.172
3.1. Receita Corrente	-412.169.172

#### ► Fixação Inicial da Despesa

DISCRIMINAÇÃO	VALOR
DESPEZA TOTAL	6.785.593.306
1. DESPESAS CORRENTES	5.152.713.458
1.1. Pessoal e Encargos Sociais	2.173.439.284
1.2. Juros e Encargos da Dívida	156.922.742
1.3. Outras Despesas Correntes	2.822.351.432
2. DESPESAS DE CAPITAL	1.544.310.772
2.1. Investimentos	622.129.135
2.2. Inversões Financeiras	732.452.454
2.3. Amortização da Dívida	189.729.183
3. RESERVA DE CONTINGÊNCIA	88.569.076

Do total da despesa fixada na Lei do Orçamento, que foi de R\$6.785 milhões, foi destinada aos poderes estaduais nos seguintes valores:

### ► *Fixação Inicial da Despesa por Poder*

DISCRIMINAÇÃO	VALOR	%
PODER LEGISLATIVO	146.951.218	2%
ASSEMBLÉIA LEGISLATIVA	87.044.144	1%
TRIBUNAL DE CONTAS	59.907.074	1%
PODER JUDICIÁRIO	385.930.518	6%
TRIBUNAL DE JUSTIÇA	384.430.518	6%
CORREGEDORIA GERAL DE JUSTIÇA	1.500.000	0%
MINISTÉRIO PÚBLICO	108.175.506	2%
PODER EXECUTIVO	6.055.966.988	89%
RESERVA DE CONTINGÊNCIA	88.569.076	1%
TOTAL	6.785.593.306	100%

### ► 4.2 *Orçamento da Administração Direta*

A Administração Direta teve sua receita inicial estimada em R\$ 5.718 milhões, enquanto que sua despesa foi fixada em R\$ 4.725 milhões, que correspondem a 84% e 70% do Orçamento Geral do Estado, respectivamente.

Ressaltamos que a diferença apresentada entre a receita prevista e

a despesa fixada refere-se ao montante de receitas que serão transferidos para a Administração Indireta.

A Lei Orçamentária estimou a receita e fixou a despesa da administração direta, conforme dados demonstrados a seguir:

DISCRIMINAÇÃO	VALOR
RECEITA PREVISTA	6.242.292.340
PREVISÃO INICIAL	5.718.324.840
PREVISÃO ADICIONAL	523.967.500
DESPESA FIXADA	5.179.877.690
DOTAÇÃO INICIAL	4.725.704.360
DOTAÇÃO SUPLEMENTAR	1.203.793.138
DOTAÇÃO ESPECIAL	96.591.461
(-) CANCELAMENTO DE DOTAÇÃO	(846.211.269)
DIFERENÇA	1.062.414.650

Durante o exercício de 2005 foram realizadas algumas alterações no Orçamento Inicial da Administração Direta, modificando o

valor das despesas de R\$ 4.725 milhões para R\$ 5.179 milhões, o que representa um acréscimo de, aproximadamente, 9%.

### ► 4.3 Orçamento das Autarquias

A Lei Orçamentária de 2005 estimou a receita da Administração Indireta em R\$ 178 milhões e fixou sua despesa em R\$ 431 milhões. A diferença apresentada refere-se ao montante de receitas que serão transferidos pela Administração Direta, conforme citado anteriormente.

O Orçamento da Administração Indireta representa 3% e 6%, respectivamente, da receita prevista e da despesa fixada do Orçamento Geral do Estado, ficando assim demonstrado:

DISCRIMINAÇÃO	VALOR
RECEITA PREVISTA	155.304.149
PREVISÃO INICIAL	178.010.653
PREVISÃO ADICIONAL	55.460.098
ANULAÇÃO DE RECEITA PREVISTA	(78.166.602)
DESPESA FIXADA	526.325.972
DOTAÇÃO INICIAL	431.597.687
DOTAÇÃO SUPLEMENTAR	289.290.682
DOTAÇÃO ESPECIAL	64.208.293
(-) CANCELAMENTO DE DOTAÇÃO	-258.770.690
DIFERENÇA	(371.021.823)

#### ► 4.4 Orçamento dos Fundos

Os Fundos tiveram sua receita inicial estimada em R\$ 886 milhões, enquanto que sua despesa foi fixada em R\$ 1.615 milhões, que correspondem a 13% da receita prevista e 24% da despesa fixada no Orçamento Geral do Estado.

Ressaltamos que a diferença apresentada entre a receita prevista e

a despesa fixada refere-se ao montante de receitas que serão transferidos pela Administração Direta e Indireta.

A Lei Orçamentária estimou a receita e fixou a despesa da administração direta, conforme dados demonstrados a seguir:

DISCRIMINAÇÃO	VALOR
RECEITA PREVISTA	906.921.317
PREVISÃO INICIAL	885.972.813
PREVISÃO ADICIONAL	883.559.726
(-) ANULAÇÃO DA PREVISÃO DE RECEITA	(862.611.222)
DESPESA FIXADA	1.624.444.286
DOTAÇÃO INICIAL	1.615.325.459
DOTAÇÃO SUPLEMENTAR	557.977.585
DOTAÇÃO ESPECIAL	857.186.488
(-) CANCELAMENTO DE DOTAÇÃO	-1.406.045.246
DIFERENÇA	(717.522.969)

## 5 > Execução Orçamentária

### ► 5.1 Da Execução Orçamentária Geral do Estado

#### ► 5.1.1 Da Receita

A Receita Orçamentária prevista no Orçamento Geral do Estado, conforme demonstrado anteriormente, foi de R\$ 6.785 milhões. No entanto, sua realização atingiu o montante de R\$ 7.327 milhões, resultando em uma arrecadação a maior de R\$ 100 milhões, correspondendo a 0,24 % da receita

prevista com alterações. Se compararmos com a prevista inicialmente, alcançamos uma arrecadação superior em R\$ 541 milhões, correspondendo a 7,98% da receita prevista inicialmente.

#### ► Execução Orçamentária

CATEGORIA ECONÔMICA	RECEITA		VARIACÃO %	
	Prevista	Realizada	Realização	Participação
<b>1. RECEITAS CORRENTES</b>	<b>7.216.300.551</b>	<b>7.608.851.798</b>	<b>105,44</b>	<b>103,84</b>
Tributária	4.580.864.227	5.038.439.923	109,99	68,76
de Contribuições	844.627.141	745.732.852	88,29	10,18
Patrimonial	87.514.604	178.436.812	203,89	2,44
Agropecuária	597.400	567.932	95,07	0,01
Industrial	8.120.000	9.938.292	122,39	0,14
de Serviços	36.251.806	234.080.938	645,71	3,19
Transf. Correntes	1.513.805.528	865.949.383	57,20	11,82
Outras Rec. Correntes	144.519.845	535.705.666	370,68	7,31
<b>2. RECEITAS DE CAPITAL</b>	<b>505.429.427</b>	<b>201.982.898</b>	<b>39,96</b>	<b>2,76</b>
Operações de Crédito	98.885.963	10.114.079	10,23	0,14
Alienação de Bens	57.575.085	44.285.713	76,92	0,60
Amortizações	104.437	60.542	57,97	0,00
Transf. De Capital	245.657.775	12.482.107	5,08	0,17
Outras Rec. De Capital	103.206.167	135.040.457	130,85	1,84
<b>3. DEDUÇÕES DAS RECEITAS CORRENTES</b>	<b>-412.169.172</b>	<b>-483.547.773</b>	<b>117,32</b>	<b>-6,60</b>
<b>TOTAL</b>	<b>7.309.560.806</b>	<b>7.327.286.923</b>	<b>100,24</b>	<b>100,00</b>

FONTE: SIAFEM/GECON/SEFAZ



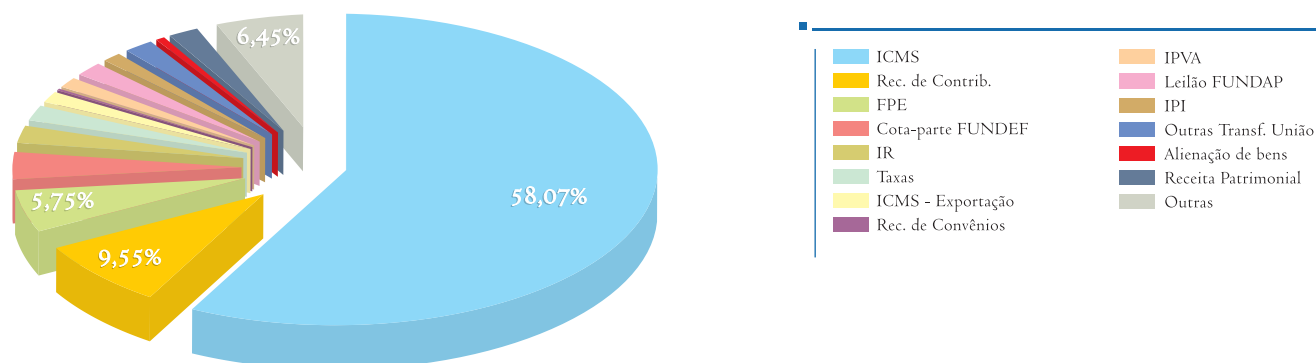
As Receitas Correntes correspondem a 97,24 % da Receita Total, já excluído as deduções, e às Receitas de Capital correspondem a 2,76%, conforme demonstrado no quadro anterior.

Conforme já descrito no capítulo das "Notas Explicativas" a diferença entre a receita prevista e a receita realizada nos grupos de "Serviços", "Transferências Correntes" e "Outras Despesas Correntes" devem-se a classificação diferenciada de tais receitas no momento de previsão e na execução, ou seja, no caso da "Receitas de Serviços" apresenta-se uma execução superior a previsão devido a

classificação da Receita proveniente do SUS, no montante de R\$ 214.294 mil, no caso de "Outras Receitas Correntes" deve-se a Cota-Parte do FUNDEF que por Resolução do TCEES deve ser classificada como "Outras Receitas Correntes", no montante de R\$ 362.385 mil, e, por último, tais montantes refletem no grupo de "Transferências Correntes".

Em seguida, podemos observar que a principal receita do Estado é o ICMS, que apresentou no exercício de 2005 uma participação de 61,90% da receita total arrecadada.

### ► *Composição da Receita Realizada / 2004*



Obs.: Valores Consolidados (Direta, Autarquias e Fundos).

#### ► *5.1.1.1 Das Receitas Correntes*

Nesta categoria econômica incluem-se as Receitas Tributárias, Patrimoniais, Transferências Correntes e Outras Receitas Correntes, apresentando uma arrecadação da ordem de R\$ 7.125 milhões, que representa 97,24% da arrecadação total.

As Receitas Correntes que mais contribuíram na composição das receitas correntes foram:

Receita Tributária - R\$ 5.038.439.923 (68,76 %)

Transferências Correntes - R\$ 865.949.383 (11,82 %)

## A - Da Receita Tributária

Composta por Impostos e Taxas, a Receita Tributária significa uma das maiores fontes de recursos. Ela atingiu o montante de R\$

5.038 milhões, representando 68.76% da Receita Total. A receita tributária apresentou, em 2005, o seguinte desdobramento:

### ► Receita Tributária

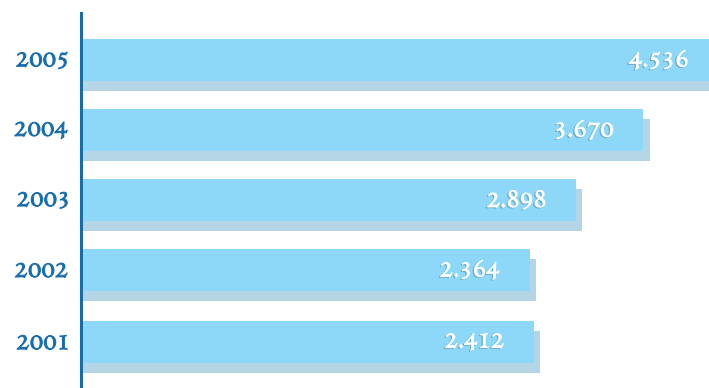
DISCRIMINAÇÃO	VALOR	PARTICIPAÇÃO %
IMPOSTOS	4.864.980.049	96,56
ICMS	4.535.688.795	90,02
IRRF	190.752.043	3,79
IPVA	132.439.965	2,63
ITCD	6.099.247	0,12
TAXAS	173.459.874	3,44
TOTAL	5.038.439.923	100,00

### A.1 - Impostos

Do total das receitas de impostos, a mais representativa é a receita de ICMS que correspondeu, em 2005, a 90,02% da Receita

Tributária. Nos últimos cinco exercícios a arrecadação do ICMS apresentou a seguinte evolução a valores correntes:

### ► Evolução da Arrecadação do ICMS



## B - Transferências Correntes

As Transferências Correntes, com previsão atualizada de R\$ 1.513 milhões, importaram em R\$ 865 milhões o que representou 11,82%

da receita total arrecadada. Seu desdobramento foi o demonstrado abaixo:

### ► Transferências Correntes

DISCRIMINAÇÃO	VALOR	PARTICIPAÇÃO %
Transferências da União	837.983.477	96,77
FPE	449.355.916	51,89
IPI	108.925.273	12,58
ICMS - EXPORTAÇÃO	36.345.089	4,20
Outras Transferências da União	243.357.199	28,10
Transferências de Instituições Privadas	22.000	0,00
Transferências de Convênios	27.943.906	3,23
TOTAL	865.927.383	100,00

### ► 5.1.1.2 Das Receitas de Capital

As Receitas de Capital totalizaram o montante de R\$ 201 milhões, que corresponde a 2,76% da Receita Total. Desse montante as principais fontes foram:

Outras Receitas de Capital - R\$ 135.040.457 (1,84%)

Alienação de Bens - R\$ 44.285.713 (0,60%)

A receita de Alienação de Bens alcançou o montante demonstrado acima devido basicamente a alienação dos direitos dos royalties no valor de R\$ 41.818 mil. E no grupo de "Outras receitas de capital" a principal é o Leilão de Financiamento FUNDAP que totalizou R\$ 135.037 mil.

### ► 5.1.1.3 *Da Receita Corrente Líquida*

O conceito de Receita Corrente Líquida - RCL foi estabelecido pela Lei Complementar nº 101, Lei de Responsabilidade Fiscal, em seu art. 2º, inciso IV. Conforme Manual de Elaboração do Relatório Resumido da Execução Orçamentária, elaborado pela Secretaria do Tesouro Nacional / Ministério da Fazenda, este conceito foi constituído para servir de parâmetro para apuração dos limites da despesa total de pessoal, da dívida pública, das garantias e contrapartidas, das operações de crédito e das despesas com serviços de terceiros.

A seguir demonstramos a evolução mensal da Receita Corrente Líquida do exercício de 2005 e abaixo seguem alguns comentários que devem ser observados para análise:

- 1 - O cálculo da RCL foi elaborado não considerando o valor de R\$ 3.044.280,22, registrado no Passivo Financeiro, na conta contábil "Receitas a Classificar", uma vez que tal valor refere-se às receitas provenientes de GNRE (Guia nacional de Recolhimento Estadual) - outros bancos e que este valor encontra-se classificado como receita no Exercício de 2005, sendo que o recurso financeiro somente foi depositado na conta única do Estado do Espírito Santo no Exercício 2006;
- 2 - No cálculo da RCL foi incluído a receita de IRRF, período de Janeiro de 2005 a Dezembro de 2005, no montante de R\$ 179.193.301,80;
- 3 - Na linha "Servidor" foram acrescidos os valores descritos

abaixo, relativos à "Contribuição S/ Complementação de Aposentadoria e Pensão":

- a) Fev/2005 - R\$ 2.169,92
  - b) Jul/2005 - R\$ 3.816,80
  - c) Ago/2005 - R\$ 3.795,44
  - d) Set/2005 - R\$ 1.475,66
  - e) Out/2005 - R\$ 36.881,05
  - f) Nov/2005 - R\$ 274,59
  - g) Dez/2005 - R\$ 13.019,95
- 4 - De acordo com o Manual da Execução Orçamentária de 2004 a especificação Deduções (II) Contrib. Plano Seg. Social e Outras Contribuições Sociais, tiveram as seguintes incorporações:
    - a) Contrib. dos Trabalhadores P/ Segur. Social para a especificação Servidor;
    - b) Contrib. dos Empregadores P/ segur. Social e Contrib. de 1% do Empregador p/ FUNDASPES e Outras Contribuições Sociais para a especificação Patronal.
  - 5 - A especificação Contribuição Patronal conforme a Portaria nº. 471 de 31/Agosto/04, 4º Edição do Manual de Elaboração do RREO foi excluída, porém a mesma, até a presente data, é contabilizada orçamentariamente;
  - 6 - Na especificação "Receitas das Empresas Estatais Dependentes" houve alterações, período de Janeiro/2005 até Agosto/2005, devido ajuste contábil nos balancetes das Empresas Estatais Dependentes.

► *Demonstrativo da Receita Corrente Líquida*  
*Orçamentos Fiscal e da Seguridade Social*  
*Janeiro/2005 a Dezembro/2005*

LRF, art. 53, inciso I - Anexo III

R\$ Milhares

ESPECIFICAÇÃO	EVOLUÇÃO DA RECEITA REALIZADA NOS ÚLTIMOS 12 MESES												TOTAL (ÚLT. 12M.)	PREVISÃO ATUALIZADA 2005
	jan/05	fev/05	mar/05	abr/05	mai/05	jun/05	jul/05	ago/05	set/05	out/05	nov/05	dez/05		
<b>RECEITAS CORRENTES (I)</b>	<b>547.792</b>	<b>583.608</b>	<b>673.344</b>	<b>631.169</b>	<b>627.640</b>	<b>612.126</b>	<b>612.538</b>	<b>613.751</b>	<b>676.075</b>	<b>618.827</b>	<b>478.957</b>	<b>958.255</b>	<b>7.634.081</b>	<b>7.216.301</b>
Receita Tributária	381.497	402.382	430.452	429.748	402.900	417.969	406.818	400.339	437.086	425.871	420.735	482.624	5.038.422	4.580.864
ICMS	362.874	343.990	350.243	388.842	373.683	385.112	377.005	359.490	404.380	393.885	375.150	421.033	4.535.689	4.160.026
IPVA	5.834	32.970	46.463	17.631	6.998	4.797	3.918	3.741	2.863	2.438	2.262	2.526	132.440	119.644
Outras Receitas tributárias	12.789	25.422	33.745	23.275	22.220	28.060	25.895	37.108	29.843	29.547	43.323	59.065	370.293	301.194
Receita de Contribuições	11.721	44.696	66.779	63.061	65.503	53.020	57.085	61.723	98.143	49.651	(91.899)	266.249	745.733	844.627
Receita Patrimonial	8.581	5.307	14.895	11.595	13.968	15.993	15.653	17.153	21.083	15.982	18.145	19.770	178.125	86.507
Receita Agropecuária	22	12	22	18	23	80	30	28	23	74	199	36	568	597
Receita Industrial	552	463	817	834	954	771	929	1.117	907	629	793	1.172	9.938	8.120
Receita Serviços	20.400	18.714	19.397	17.318	16.009	21.227	17.441	21.503	21.012	17.972	22.375	20.714	234.081	36.252
Transferências Correntes	77.748	63.705	61.308	71.564	75.601	65.221	63.248	72.325	55.424	65.117	75.975	118.714	865.949	1.202.348
Cota-Parte do FPE	40.135	35.134	33.696	36.584	41.293	40.006	32.852	33.799	28.233	32.694	39.521	55.409	449.356	399.343
Transferências da LC. 87/1996	9.060	9.060	9.060	9.060	9.060	9.060	9.060	9.060	9.060	9.060	9.060	9.060	108.715	186.511
Outras Transferências Correntes	28.554	19.511	18.553	25.920	25.248	16.155	21.337	29.466	18.131	23.364	27.394	54.246	307.879	616.494
Outras Receitas Correntes	33.132	44.454	79.383	36.639	52.145	37.317	50.947	39.057	41.812	40.424	32.026	48.370	535.706	455.977
Cota-Parte do FUNDEF	25.637	27.710	29.582	29.987	29.745	30.362	30.256	29.984	28.498	30.758	34.610	35.257	362.385	311.458
Outras	7.495	16.744	49.801	6.652	22.400	6.955	20.690	9.074	13.314	9.666	(2.583)	13.113	173.321	144.520
Receitas das Empresas Estatais Dependentes	14.139	3.874	292	392	537	527	386	506	585	3.107	608	606	25.560	1.008
<b>DEDUÇÕES (II)</b>	<b>150.030</b>	<b>192.333</b>	<b>216.914</b>	<b>219.927</b>	<b>209.911</b>	<b>198.590</b>	<b>202.779</b>	<b>195.897</b>	<b>245.018</b>	<b>199.156</b>	<b>56.126</b>	<b>403.761</b>	<b>2.490.444</b>	<b>2.553.970</b>
Transferências Constitucionais e Legais	98.944	108.460	111.207	114.627	101.433	103.884	104.703	95.254	105.947	105.755	98.646	110.576	1.259.437	1.278.804
Contrib. Plano Seg. Social Servidor	11.721	44.696	66.323	62.867	65.095	52.836	56.568	61.537	97.955	49.465	(92.268)	247.173	723.969	838.289
Servidor	3.144	8.069	12.832	3.156	10.361	7.763	8.931	7.082	8.547	7.842	10.857	17.170	105.755	120.822
Patronal	8.577	36.627	53.491	59.711	54.735	45.074	47.637	54.455	89.408	41.623	(103.125)	230.003	618.214	717.467
Contrib. p/ Custeio Pensões Militares	-	-	-	-	-	-	-	-	-	-	-	-	-	-
Compensação Financ. entre Regimes Previd.	-	-	456	193	407	184	517	186	188	187	369	548	3.235	4.227
Dedução de Receita para Formação do FUNDEF	39.365	39.177	38.928	42.240	42.975	41.686	40.991	38.920	40.929	43.750	49.379	45.463	503.803	432.650
<b>RECEITA CORRENTE LÍQUIDA (I - II)</b>	<b>397.762</b>	<b>391.274</b>	<b>456.429</b>	<b>411.241</b>	<b>417.729</b>	<b>413.536</b>	<b>409.759</b>	<b>417.854</b>	<b>431.057</b>	<b>419.671</b>	<b>422.831</b>	<b>554.494</b>	<b>5.143.638</b>	<b>4.662.331</b>

FONTE: SIAFEM/GECON/SEFAZ

## ► 5.1.2 Da Despesa

A despesa fixada com alterações alcançou o total de R\$ 7.343 milhões. Desse montante, foi realizado um total de R\$6.877 milhões que representou 93,66%.

Por categoria econômica, as despesas realizadas estão assim constituídas:

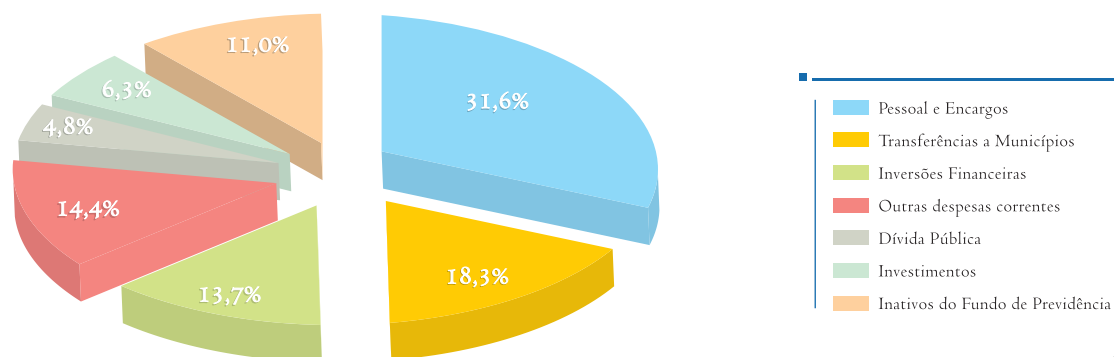
### ► Por Categoria Econômica

Categoria Econômica	Autorização	Realização	Variação %	
			Realização	Participação
Despesas Correntes	5.659.232.662	5.322.994.612	94,06	77,40
Pessoal e Encargos Sociais	2.331.170.122	2.171.117.838	93,13	31,57
Juros e Enc. da Dívida	155.107.342	147.982.709	95,41	2,15
Outras despesas correntes	3.172.955.198	3.003.894.065	94,67	43,68
Despesas de Capital	1.683.503.721	1.554.407.195	92,33	22,60
Investimentos	537.392.293	434.347.818	80,83	6,32
Inversões Financeiras	953.077.485	939.672.334	98,59	13,66
Amortização da Dívida	193.033.943	180.387.042	93,45	2,62
Reserva de Contingência	565.342	0	0,00	0,00
<b>TOTAL</b>	<b>7.343.301.725</b>	<b>6.877.401.807</b>	<b>93,66</b>	<b>100,00</b>

Se realizarmos uma análise da realização da despesa, podemos observar que a principal despesa é a de Pessoal e Encargos Sociais que, incluindo as despesas com inativos pagos pelo

Fundo de Previdência no montante de R\$ 756.523.567,91, representa 42,6% da despesa total, conforme composição da despesa demonstrada no quadro a seguir:

### ► Composição da Despesa 2005



Obs.: Valores Consolidados (Direta, Autarquias e Fundos).

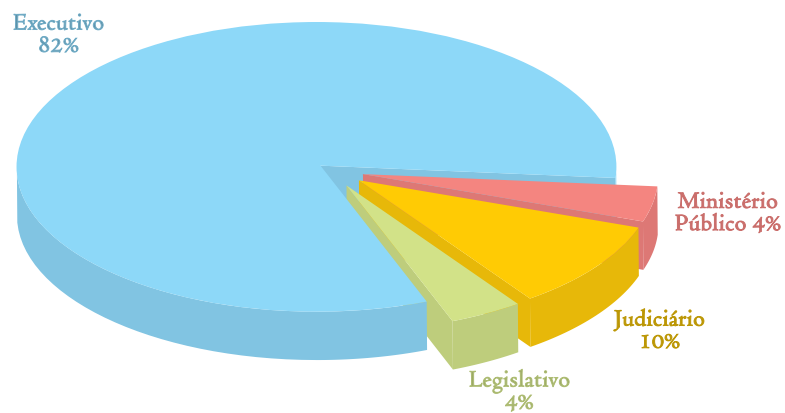
Ao realizarmos uma análise da despesa total realizada com base nas participações dos Poderes e do Ministério Público encontraremos, no exercício de 2005, a seguinte participação:

### ► *Despesa Realizada por Poder*

PODERES	REALIZAÇÃO	PARTICIPAÇÃO %
Executivo	6.318.915.722	91,88
Legislativo	123.639.503	1,80
Judiciário	339.719.842	4,94
Ministério Público	95.126.740	1,38
<b>TOTAL</b>	<b>6.877.401.807</b>	<b>100,00</b>

No entanto, analisando somente o total de gasto com pessoal, temos a seguinte distribuição:

### ► *Composição dos Gastos com Pessoal 2005*



### ► 5.1.2.1 - Das Despesas Correntes

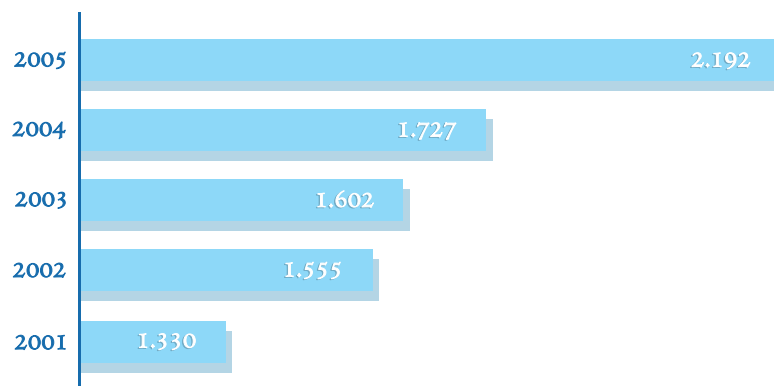
As despesas correntes alcançaram o montante de R\$ 5.323 milhões, correspondente a 77,40% da despesa total. Sendo as principais despesas:

Pessoal e Encargos Sociais - R\$ 2.171.117.838 (31,57%)

Outras Despesas Correntes - R\$ 3.003.894.065 (43,68%)

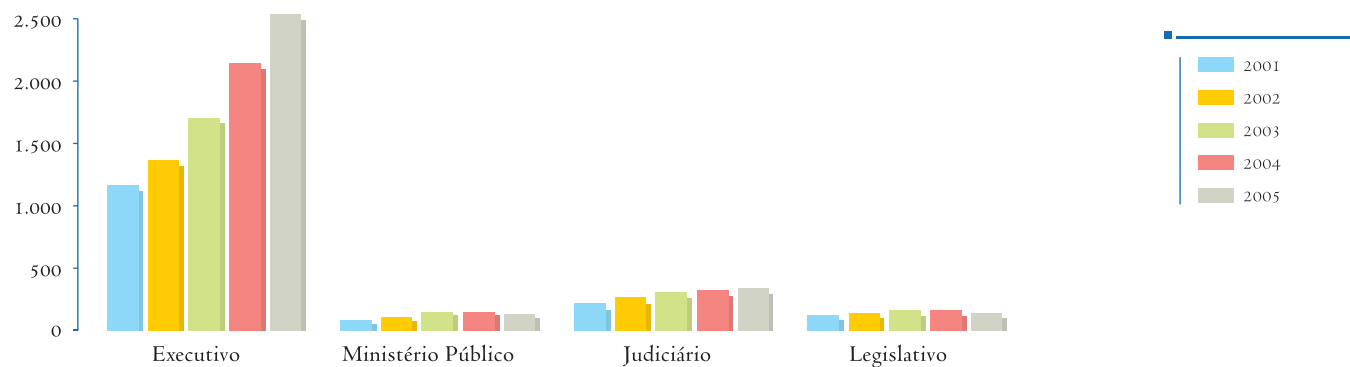
Realizando uma análise da despesa de pessoal no conceito da Lei Complementar nº 101/00, observamos que a mesma apresenta a seguinte evolução nos últimos cinco exercícios a valores correntes:

### ► Gastos com Pessoal



Ainda com relação a despesa de pessoal e encargos sociais dos Poderes, demonstramos abaixo a evolução nos últimos cinco exercícios a valores correntes:

### ► Evolução dos Gastos de Pessoal por Poder





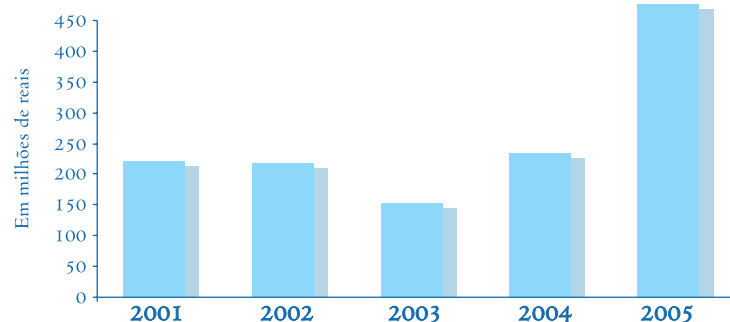
### ► 5.1.2.2 Das Despesas de Capital

Os gastos relacionados com as despesas de capital totalizaram R\$ 1.554 milhões, significando 22,60% da despesa total. Sendo que, além das amortizações da dívida pública que somaram R\$ 180 milhões, representando 2,62% do total da despesa, as outras despesas são: Investimentos - R\$ 434.347.818 (6,32%)

e Inversões Financeiras - R\$ 939.672.334 (13,66%).

Os recursos aplicados em Investimentos atingiram a quantia descrita acima e apresentaram a evolução demonstrada abaixo a valores correntes:

### ► Evolução dos Gastos em Investimentos / 2001-2005



Com relação às despesas com Inversões Financeiras, importa destacar que do total realizado R\$ 887 milhões refere-se a

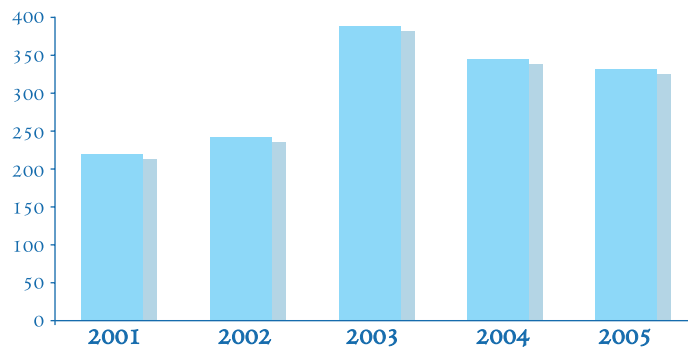
Transferências ao Fundo de Desenvolvimento das Atividades Portuárias - FUNDAP.

### ► 5.1.2.3 Das Despesas Dívida Pública

Do total das despesas realizadas, as despesas com Dívida Pública, incluindo juros, encargos e amortizações, atingiram o

montante de R\$ 328 milhões em 2005. Apresentando a seguinte evolução a valores correntes:

### ► Evolução dos Gastos com a Dívida Pública / 2001-2005



## ► 5.1.2.4 Das Despesas por Categoria Econômica e Órgão

Abaixo demonstramos as despesas realizadas no exercício de 2005 por categoria econômica e órgão:

ÓRGÃO	Em mil R\$					TOTAL
	Pessoal e Encargos Sociais	Outras Despesas Correntes	Investimentos	Inversões Financeiras	Dívida Pública	
ALES	58.946	20.300	1.128	0	0	80.374
TCEES	36.181	6.540	544	0	0	43.265
TJES	276.702	31.932	12.670	145	0	321.449
FUNTJ	0	15.106	2.191	0	0	17.297
CGJ	0	777	196	0	0	973
MP	78.875	14.319	1.896	36	0	95.127
GOVERNADORIA	19.344	15.797	1.315	0	0	36.457
RTV	6.086	1.242	784	0	0	8.112
ADERES	979	539	15	0	0	1.532
PGE	12.902	1.264	431	0	0	14.596
VICE GOVERNADORIA	189	251	10	0	0	450
SEFAZ	65.315	35.282	5.925	0	0	106.521
JUCEES	3.331	1.515	1.247	0	0	6.093
SEP	2.268	1.399	247	0	0	3.913
IPES	4.999	807	234	0	0	6.040
SEGER	8.929	7.050	394	6.381	0	22.754
ESESP	943	3.684	28	0	0	4.654
DIO	5.096	2.134	267	0	0	7.498
ITI	7.619	20.376	2.203	0	0	30.198
FUNDASPES	0	643	0	0	0	643
SEDETUR	1.516	3.827	898	0	0	6.241
SUPPIN	453	2.341	581	0	0	3.375
IPEM	135	3.518	87	0	0	3.740
ASPE	306	61	47	0	0	414
SEAG	1.425	5.156	69.267	128	0	75.976
IDAF	11.723	5.285	530	0	0	17.537
INCAPER	21.266	4.900	2.124	0	0	28.289
CEASA	800	200	80	0	0	1.080

Continuação do demonstrativo da página anterior.

ÓRGÃO	Em mil R\$					TOTAL
	Pessoal e Encargos Sociais	Outras Despesas Correntes	Investimentos	Inversões Financeiras	Dívida Pública	
SECT	652	278	100	0	0	1.030
FAPES	127	56	43	0	0	225
FUNCITEC	0	2.805	500	210	0	3.515
SEDT	979	713	12.677	0	0	14.369
DETS	47.149	10.559	179.198	0	0	236.906
COHAB	2.742	1.253	957	0	0	4.952
SESPORT	479	3.413	6.234	0	0	10.127
SECULT	3.495	4.622	673	0	0	8.790
SEAMA	409	468	0	0	0	876
IEMA	5.831	5.516	1.712	0	0	13.058
SEDU	578.360	189.479	60.785	0	0	828.624
FAMES	2.223	969	401	0	0	3.593
SESA	0	0	0	0	0	0
IESP	0	4	0	0	0	4
FES	236.151	405.070	22.144	4.001	0	667.366
SESP	359.948	56.266	12.817	0	0	429.031
DETRAN	26.869	25.101	3.048	0	0	55.018
FUNREPOCI	0	446	3.715	0	0	4.161
FUNREPOM	0	50	1.173	0	0	1.223
FUNREBOM	0	1.844	2.778	0	0	4.622
SEJUS	8.326	22.943	8.443	0	0	39.711
IASES	5.087	4.239	7.282	0	0	16.609
FTP	0	23	0	0	0	23
FIA	0	328	30	0	0	358
FEDC	0	56	38	0	0	93
SETADES	2.480	4.425	916	0	0	7.820
FEAS	0	2.518	3.208	0	0	5.727
IPAJM	3.627	1.477	137	0	0	5.242
FUNPES	61.003	772.448	0	0	0	833.451
ENCARGOS GERAIS	198.858	1.280.280	0	928.772	328.370	2.736.279
<b>TOTAL</b>	<b>2.171.118</b>	<b>3.003.894</b>	<b>434.348</b>	<b>939.672</b>	<b>328.370</b>	<b>6.877.402</b>

### ► 5.1.2.5 Das Despesas Realizadas por Função

O comportamento da despesa realizada, distribuída por funções de governo, encontra-se assim demonstrado:

FUNÇÕES	REALIZAÇÃO	PARTICIPAÇÃO %
Legislativa	123.639.503	1,8%
Judiciária	484.564.104	7,0%
Essencial a Justiça	14.596.067	0,2%
Administração	516.260.203	7,5%
Segurança Pública	431.043.309	6,3%
Assistência Social	23.222.732	0,3%
Previdência Social	863.085.825	12,5%
Saúde	671.393.070	9,8%
Trabalho	3.037.523	0,0%
Educação	826.901.128	12,0%
Cultura	8.120.679	0,1%
Direitos da Cidadania	112.360	0,0%
Urbanismo	279.175	0,0%
Habitação	694.503	0,0%
Saneamento	798.749	0,0%
Gestão Ambiental	4.022.531	0,1%
Ciência e Tecnologia	3.515.462	0,1%
Agricultura	120.431.755	1,8%
Indústria	2.239.898	0,0%
Comércio e Serviços	2.830.221	0,0%
Comunicação	10.902.639	0,2%
Transportes	182.288.880	2,7%
Desporto e Lazer	12.797.653	0,2%
Encargos Especiais	2.570.623.839	37,4%
<b>TOTAL</b>	<b>6.877.401.807</b>	<b>100%</b>

## ► 5.2 Da Execução Orçamentária da Administração Direta

### ► 5.2.1 Da Receita - Despesa Realizada por Poder

Da receita prevista inicialmente de R\$ 5.718 milhões, a Administração Direta arrecadou o montante de R\$ 6.135 milhões,

superando a valor inicial em 7,29%, aproximadamente. A seguir demonstramos a realização da receita por categoria econômica.

#### ► Despesa Realizada por Poder

CATEGORIA ECONÔMICA	RECEITA Realizada	VARIAÇÃO% Participação
<b>1. RECEITAS CORRENTES</b>	<b>6.419.091.861</b>	<b>104,63</b>
Tributária	4.951.912.639	80,71
de Contribuições	282.973	0,00
Patrimonial	148.872.669	2,43
Agropecuária	354.621	0,01
Industrial	0	0,00
de Serviços	0	0,00
Transf. Correntes	851.928.253	13,89
Outras Rec. Correntes	465.740.705	7,59
<b>2. RECEITAS DE CAPITAL</b>	<b>199.633.521</b>	<b>3,25</b>
Operações de Crédito	10.114.079	0,16
Alienação de Bens	42.346.618	0,69
Amortizações	60.537	0,00
Transf. De Capital	12.074.107	0,20
Outras Rec. De Capital	135.038.180	2,20
<b>3. DEDUÇÕES DAS RECEITAS CORRENTES</b>	<b>-483.547.773</b>	<b>-7,88</b>
<b>TOTAL</b>	<b>6.135.177.609</b>	<b>100,00</b>

FONTE: SIAFEM/GECON/SEFAZ

### ► 5.2.1.1 Da Receita Tributária

A receita tributária, assim como quando analisamos o valor da receita total do Estado, é a maior receita da

Administração Direta. Sendo composta pelos itens demonstrados abaixo:

#### ► Receita Tributária

DISCRIMINAÇÃO	VALOR	PARTICIPAÇÃO %
IMPOSTOS	4.864.980.049	98,24
ICMS	4.535.688.795	91,59
IRRF	190.752.043	3,85
IPVA	132.439.965	2,67
ITCD	6.099.247	0,12
TAXAS	86.932.590	1,76
TOTAL	4.951.912.639	100,00

### ► 5.2.1.2 Das Transferências Correntes

Após a receita Tributária, a mais expressiva são as transferências correntes, que em 2005 apresentaram a seguinte realização na Administração Direta.

#### ► Transferências Correntes

DISCRIMINAÇÃO	VALOR	PARTICIPAÇÃO %
Transferências da União	832.843.576	97,76
FPE	449.355.916	52,75
IPI	108.925.273	12,79
ICMS - EXPORTAÇÃO	108.714.660	12,76
Outras Transferências da União	165.847.726	19,47
Transferências de Convênios	19.084.678	2,24
TOTAL	851.928.253	100,00

## ► 5.2.2 Da Despesa

A Administração Direta realizou 94% do total da despesa autorizada no exercício de R\$ 5.180 milhões, o que representa R\$ 4.885 milhões. Tal despesa encontra-se detalhada por categoria econômica no quadro a seguir. Sendo observado que as principais despesas são: Pessoal e

encargos Sociais, Outras despesas correntes e Inversões Financeiras.

Essa última é quase em sua totalidade representada pela concessão de empréstimos referente ao Sistema FUNDAP.

## ► Por Categoria Econômica

CATEGORIA ECONÔMICA	REALIZAÇÃO	VARIAÇÃO %
Despesas Correntes	3.571.338.573	73,11
Pessoal e Encargos Sociais	1.716.574.482	35,14
Juros e Enc. da Dívida	147.982.709	3,03
Outras despesas correntes	1.706.781.383	34,94
Despesas de Capital	1.313.414.436	26,89
Investimentos	197.565.564	4,04
Inversões Financeiras	935.461.830	19,15
Amortização da Dívida	180.387.042	3,69
<b>TOTAL</b>	<b>4.884.753.009</b>	<b>100,00</b>

## ► 5.3 Da Execução Orçamentária das Autarquias

### ► 5.3.1 Da Receita

Da receita prevista inicialmente de R\$ 178 milhões, as Autarquias arrecadaram o montante de R\$ 145 milhões, sendo

deficitária em 18% do valor inicial. A seguir demonstramos a realização da receita por categoria econômica.

A receita mais representativa nas Autarquias é a Tributária, representando 44,6% do total arrecadado.

### ► Execução Orçamentária

CATEGORIA ECONÔMICA	RECEITA Realizada	VARIAÇÃO % Participação
<b>1. RECEITAS CORRENTES</b>	<b>143.300.261</b>	<b>98,4</b>
Tributária	64.893.282	44,6
de Contribuições	1.463.980	1,0
Patrimonial	15.206.672	10,4
Agropecuária	567.818	0,4
Industrial	9.938.292	6,8
de Serviços	18.555.549	12,7
Transf. Correntes	8.366.848	5,7
Outras Rec. Correntes	24.307.820	16,7
<b>2. RECEITAS DE CAPITAL</b>	<b>2.349.343</b>	<b>1,6</b>
Alienação de Bens	1.939.061	1,3
Amortizações	5	0,0
Transf. De Capital	408.000	0,3
Outras Rec. De Capital	2.277	0,0
<b>TOTAL</b>	<b>145.649.604</b>	<b>100,0</b>

FONTE: SIAFEM/GECON/SEFAZ



### ► 5.3.2 Da Despesa

As Autarquias realizaram 85% do total da despesa autorizada no exercício de R\$ 526 milhões, o que representa R\$ 447 milhões. Tal despesa encontra-se detalhada por categoria

econômica no quadro a seguir. Sendo observado que as principais despesas são: Pessoal e encargos Sociais, Outras despesas correntes e Investimentos.

#### ► Por Categoria Econômica

CATEGORIA ECONÔMICA	REALIZAÇÃO	VARIAÇÃO %
Despesas Correntes	247.113.697	55,3
Pessoal e Encargos Sociais	152.742.301	34,2
Outras despesas correntes	94.371.396	21,1
Despesas de Capital	199.909.233	44,7
Investimentos	199.909.233	44,7
<b>TOTAL</b>	<b>447.022.930</b>	<b>100,0</b>

### ► 5.4 Da Execução Orçamentária dos Fundos

#### ► 5.4.1 Da Receita

Da receita prevista inicialmente de R\$ 885 milhões, os Fundos arrecadaram o montante de R\$ 1.046 milhões, sendo superavitária

em 18% do valor inicial. A seguir demonstramos a realização da receita por categoria econômica.

#### ► Execução Orçamentária

CATEGORIA ECONÔMICA	RECEITA Realizada	VARIAÇÃO % Participação
<b>1. RECEITAS CORRENTES</b>	<b>1.046.114.949</b>	<b>100</b>
Tributária	21.615.933	2
de Contribuições	743.985.899	71
Patrimonial	14.030.814	1
Agropecuária	115	0
de Serviços	215.170.767	21
Transf. Correntes	5.654.282	1
Outras Rec. Correntes	45.657.140	4
<b>2. RECEITAS DE CAPITAL</b>	<b>34</b>	<b>0</b>
<b>TOTAL</b>	<b>1.046.114.983</b>	<b>100</b>

FONTE: SIAFEM/GECON/SEFAZ

Das receitas arrecadadas a título de Contribuições, 98% referem-se às Contribuições Previdenciárias pagas pelos

empregadores e empregados ao Fundo de Previdência do Servidor Público Estadual Civil e Militar - FUNPES.

### ► 5.4.2 Da Despesa

Os Fundos realizaram 95% do total da despesa autorizada no exercício de R\$ 1.624 milhões, o que representa R\$ 1.537 milhões. Tal despesa encontra-se detalhada por categoria econômica no quadro a seguir. Sendo observado que a

principal despesa é Pessoal e encargos Sociais, que refere-se ao pagamento de Inativos e Pensionistas pelo Fundo de Previdência do Servidor Público Estadual Civil e Militar - FUNPES.

#### ► Por Categoria Econômica

CATEGORIA ECONÔMICA	REALIZAÇÃO	VARIAÇÃO %
Despesas Correntes	1.497.848.026	97,40
Pessoal e Encargos Sociais	297.154.329	19,32
Outras despesas correntes	1.200.693.698	78,08
Despesas de Capital	39.988.509	2,60
Investimentos	35.778.005	2,33
Inversão Financeira	4.210.504	0,27
<b>TOTAL</b>	<b>1.537.836.535</b>	<b>100,00</b>

### ► 5.5 Da Execução Orçamentária das Fundações

#### ► 5.5.1 Da Receita

Da receita prevista inicialmente de R\$ 3,2 milhões, as Fundações arrecadaram o montante de R\$ 0,014 milhões,

sendo deficitária em 99,6% do valor inicial. A seguir demonstramos a realização da receita por categoria econômica.

#### ► Execução Orçamentária

CATEGORIA ECONÔMICA	RECEITA Realizada	VARIAÇÃO % Participação
1. RECEITAS CORRENTES	14.845	100,0
Patrimonial	14.845	100,0
2. RECEITAS DE CAPITAL	0	0,0
<b>TOTAL</b>	<b>14.845</b>	<b>100,0</b>

FONTE: SIAFEM/GECON/SEFAZ

## ► 5.5.2 Da Execução Orçamentária das Fundações

As Fundações realizaram 6% do total da despesa autorizada no exercício de R\$ 3,5 milhões, o que representa R\$ 0,225

milhões. Tal despesa encontra-se detalhada por categoria econômica no quadro a seguir.

### ► Por Categoria Econômica

CATEGORIA ECONÔMICA	REALIZAÇÃO	VARIAÇÃO %
Despesas Correntes	182.611	81,0
Pessoal e Encargos Sociais	126.635	56,2
Outras despesas correntes	55.976	24,8
Despesas de Capital	42.808	19,0
Investimentos	42.808	19,0
<b>TOTAL</b>	<b>225.419</b>	<b>100,0</b>

## ► 5.6 Da Execução Orçamentária das Empresas Públicas Dependentes

### ► 5.6.1 Da Receita

Da receita prevista de R\$ 1,758 milhões, as Empresas Públicas arrecadaram o montante de R\$ 0,330 milhões,

sendo deficitária. A seguir demonstramos a realização da receita por categoria econômica.

### ► Execução Orçamentária

CATEGORIA ECONÔMICA	RECEITA Realizada	VARIAÇÃO % Participação
<b>1. RECEITAS CORRENTES</b>	<b>329.881</b>	<b>100,0</b>
Tributária	18.070	5,5
Patrimonial	311.812	94,5
<b>2. RECEITAS DE CAPITAL</b>	<b>0</b>	<b>0,0</b>
<b>TOTAL</b>	<b>329.881</b>	<b>100,0</b>

## ► 5.6.2 Da Despesa

As Fundações realizaram 83% do total da despesa autorizada no exercício de R\$ 9,114 milhões, o que

representa R\$ 7,564 milhões. Conforme detalhamento no quadro a seguir.

### ► Por Categoria Econômica

CATEGORIA ECONÔMICA	REALIZAÇÃO	VARIAÇÃO %
Despesas Correntes	6.511.704	86,1
Pessoal e Encargos Sociais	4.520.092	59,8
Outras despesas correntes	1.991.613	26,3
Despesas de Capital	1.052.208	13,9
Investimentos	1.052.208	13,9
<b>TOTAL</b>	<b>7.563.913</b>	<b>100,0</b>

## ► 5.7 Da Execução Orçamentária Consolidada

Apesar das diversas alterações realizadas nos procedimentos contábeis de registro das receitas e despesas orçamentárias e extra-orçamentárias, previstas na Contabilidade Pública, ainda persiste a contabilização de alguns valores em duplicidade que merecem destaque de forma a favorecer uma análise gerencial.

Em exercícios anteriores o efeito da duplicidade era muito maior, pois as transferências intra-governamentais eram realizadas de forma orçamentária, ou seja, eram consideradas como despesa no órgão repassador do recurso e como receita no recebedor. No entanto, a partir de 1999, o Estado do Espírito Santo, com base em normas federais, passou a realizar tal registro de forma extra-orçamentária.

Mesmo com a alteração citada, ainda existe duplicidade. No caso do Espírito Santo, refere-se basicamente a

contabilização das despesas de obrigações patronais para o Fundo de Previdência - FUNPES, que efetua o registro da receita do valor repassado pelo Estado e pelos servidores - que já foi despesa de pessoal quando do empenho da folha bruta - e, posteriormente, empenha a despesa de pessoal inativos e pensionistas.

Diante do exposto, demonstramos a seguir a execução orçamentária do exercício de 2005 excluindo as duplicidades citadas anteriormente, que são:

Receita de Contribuições - R\$ 599.888.845,74

Despesa de Pessoal e Encargos Sociais - R\$ 558.070.829,33

Aquisição de Títulos e Valores - R\$ 41.818.016,41

Ressaltamos que esse último refere-se a despesas de capitalização do Fundo de Previdência do Servidor

Público Estadual Civil e Militar - FUNPES.

Esclarecemos ainda, que na consolidação realizamos o ajuste na contabilização das despesas com inativos pagas pelo FUNPES, pois a partir de 2005 passaram a ser contabilizadas no grupo de "Outras despesas corrente", deixando, portanto, de ser "Pessoal e Encargos Sociais".

Diante do exposto, o montante descrito abaixo foi excluído de "Outras despesas correntes" e incluído em "Pessoal e Encargos Sociais".

DESPESA COM INATIVOS QUE EM 2005 PASSOU de 331 PARA 333 - R\$ 756.523.567,91

339001 - R\$ 600.070.410,39

339003 - R\$ 156.453.157,52

### ► 5.7.1 Da Receita

Após a consolidação, observamos que a receita de contribuição que antes participava com 10,18% da receita

total, passa a representar 2,17%.

### ► Execução Orçamentária

CATEGORIA ECONÔMICA	RECEITA Realizada	VARIAÇÃO % Participação
<b>1. RECEITAS CORRENTES</b>	<b>7.008.962.953</b>	<b>104,19</b>
Tributária	5.038.439.923	74,89
de Contribuições	145.844.007	2,17
Patrimonial	178.436.812	2,65
Agropecuária	567.932	0,01
Industrial	9.938.292	0,15
de Serviços	234.080.938	3,48
Transf. Correntes	865.949.383	12,87
Outras Rec. Correntes	535.705.666	7,96
<b>2. RECEITAS DE CAPITAL</b>	<b>201.982.898</b>	<b>3,00</b>
Operações de Crédito	10.114.079	0,15
Alienação de Bens	44.285.713	0,66
Amortizações	60.542	0,00
Transf. De Capital	12.482.107	0,19
Outras Rec. De Capital	135.040.457	2,01
<b>3. DEDUÇÕES DAS RECEITAS CORRENTES</b>	<b>- 483.547.773</b>	<b>-7,19</b>
<b>TOTAL</b>	<b>6.727.398.078</b>	<b>100,00</b>

FONTE: SIAFEM/GECON/SEFAZ

### ► 5.7.2 Da Despesa

Na realização da despesa, após a consolidação, a despesa de Pessoal e Encargos Social apresentou uma queda de participação do total de despesa de 4,82%, ou seja, reduziu

de 42,57 para 37,75%, ambos incluindo despesas com inativos pagos pelo FUNPES.

#### ► Por Categoria Econômica

CATEGORIA ECONÔMICA	REALIZAÇÃO	VARIAÇÃO % Participação
Despesas Correntes	4.764.923.783	75,90
Pessoal e Encargos Sociais	2.369.570.577	37,75
Juros e Enc. da Dívida	147.982.709	2,36
Outras despesas correntes	2.247.370.497	35,80
Despesas de Capital	1.512.589.178	24,10
Investimentos	434.347.818	6,92
Inversões Financeiras	897.854.318	14,30
Amortização da Dívida	180.387.042	2,87
Reserva de Contingência	0	0,00
<b>TOTAL</b>	<b>6.277.512.961</b>	<b>100,00</b>

No entanto, gostaríamos de esclarecer que a consolidação não altera o resultado do Governo do Estado do Espírito Santo, pois excluimos a duplicidade da despesa e da

receita. Sendo mantido o resultado orçamentário superavitário em R\$ 449,8 milhões.

## 6 > *Comprometimento das Despesas de Pessoal e Encargos Sociais X Receita Corrente Líquida*

As despesas com Pessoal e Encargos Sociais, conforme Lei Complementar nº 101/00, corresponderam a 42,62 % da Receita Corrente Líquida, conforme demonstrado abaixo:

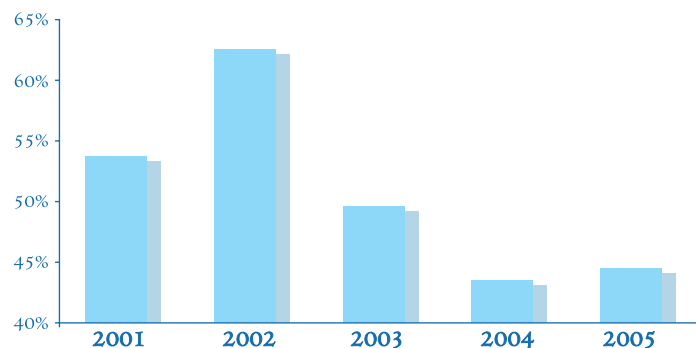
RECEITA CORRENTE LÍQUIDA X DESPESAS DE PESSOAL (Todos os Poderes)	
DESPESA LÍQUIDA COM PESSOAL (I)	1.535.097.665
PESSOAL ATIVO	2.362.278.822
PESSOAL DAS EMPRESAS ESTATAIS DEPENDENTES	6.105.717
DEDUÇÕES:	833.286.874
INDENIZAÇÕES POR DEMISSÃO E INCENTIVOS À DEMISSÃO VOLUNTÁRIA	-
DECORRENTES DE DECISÃO JUDICIAL	18.784.597
DESPESAS DE EXERCÍCIOS ANTERIORES	57.978.709
INATIVOS E PENSIONISTAS COM RECURSOS VINCULADOS	756.523.568
CONTRIBUIÇÕES PARA PESSOAL DAS EMPRESAS DEPENDENTES	-
OUTRAS DESPESAS DE PESSOAL DECORRENTES DE TERCEIRIZAÇÃO (II)	47.096.281
REPASSES PREVIDENCIÁRIOS AO REGIME PRÓPRIO DE PREVIDÊNCIA SOCIAL (III)	609.883.006
TOTAL DA DESPESA COM PESSOAL PARA FINS DE APURAÇÃO DO LIMITE (IV) = (I+II+III)	2.192.076.952
RECEITA CORRENTE LÍQUIDA (V)	5.143.637.628
Percentual Aplicado (VI) = [(IV / V) * 100]	42,62%

FONTE: SIAFEM/2004/GECON/SEFAZ

Seguindo o procedimento anterior, ou seja, excluindo da receita o valor referente ao financiamento FUNDAP,

demonstramos a seguir a evolução do percentual gasto com pessoal e encargos social nos últimos cinco exercícios:

► *Evolução do Percentual da Receita Corrente Líquida com Gastos em Pessoal*



Se excluirmos da Receita Corrente Líquida demonstrada acima as Transferências ao FUNDAP, o percentual gasto

com pessoal corresponderá a 51,50%, conforme quadro abaixo:

RECEITA CORRENTE LÍQUIDA X DESPESAS DE PESSOAL (Todoss os Poderes)  
EXCLUÍDO RECURSOS DE FINANCIAMENTO FUNDAP

DESPESA LÍQUIDA COM PESSOAL (I)	1.535.097.665
PESSOAL ATIVO	2.362.278.822
PESSOAL DAS EMPRESAS ESTATAIS DEPENDENTES	6.105.717
DEDUÇÕES:	833.286.874
INDENIZAÇÕES POR DEMISSÃO E INCENTIVOS À DEMISSÃO VOLUNTÁRIA	-
DECORRENTES DE DECISSÃO JUDICIAL	18.784.597,00
DESPESAS DE EXERCÍCIOS ANTERIORES	57.978.709,00
INATIVOS E PENSIONISTAS COM RECURSOS VINCULADOS	756.523.568,00
CONTRIBUIÇÕES PARA PESSOAL DAS EMPRESAS DEPENDENTES	-
OUTRAS DESPESAS DE PESSOAL DECORRENTES DE TERCEIRIZAÇÃO (II)	47.096.281
REPASSES PREVIDENCIÁRIOS AO REGIME PRÓPRIO DE PREVIDÊNCIA SOCIAL (III)	609.883.006
TOTAL DA DESPESA COM PESSOAL PARA FINS DE APURAÇÃO DO LIMITE (IV) = (I + II + III)	2.192.076.952
RECEITA CORRENTE LÍQUIDA (V)	4.256.683.659
Percentual Aplicado (VI) = [(IV / V) * 100]	51,50%

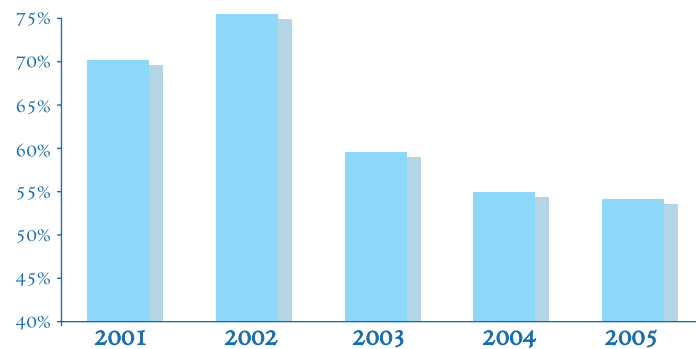
FONTE: SIAFEM/2004/GECON/SEFAZ



Seguindo o procedimento anterior, ou seja, excluindo da receita o valor referente ao financiamento FUNDAP,

demonstramos a seguir a evolução do percentual gasto com pessoal e encargos social nos últimos cinco exercícios:

► *Evolução do Percentual da Receita Corrente Líquida com Gastos em Pessoal - excluindo FUNDAP*



## 7 > Execução de Despesa com Manutenção e Desenvolvimento do Ensino

A Administração Pública Estadual aplicou, conforme demonstrado abaixo, R\$ 936 milhões na manutenção e desenvolvimento do ensino, equivalente a 25,85 % da

receita líquida de impostos, superior, portanto, ao limite estabelecido no art. 212 da Constituição Federal.

Em R\$

I - RECEITA RESULTANTE DE IMPOSTOS ( I )	3.621.771.046
Receitas de Impostos	4.205.125.854
Receita Resultante do ICMS	3.875.701.828
Receitas de ICMS/Multas, Juros e CM e Dívida Ativa	3.467.863.306
Receita destinada à Formação do FUNDEF - ICMS (II)	407.838.522
Receita Resultante de outros impostos, inclusive multa, juros e dívida ativa	329.424.026
Receitas de Transferências Constitucionais e Legais	666.995.849
Receitas de Transferências Constitucionais e Legais	571.031.170
Receita destinada à Formação do FUNDEF - Transferências (II)	95.964.679
(-) Transferências Constitucionais e Legais	1.250.350.657
RECEITAS VINCULADAS AO ENSINO (III)	373.769.946
Transferências Multigovernamentais do FUNDEF (IV)	325.124.048
Transferências do recurso do FUNDEF (V)	325.124.048
Transferência do recurso do FUNDEF (Valor Bruto)	362.384.987
(-) Municipalização Progressiva do Ensino Fundamental	37.260.939
Complemento da União ao FUNDEF	-
Cota-Parte de Contribuição do Salário-Educação	32.441.952
Transferências do FNDE	7.266.147
Transferências de Convênios destinadas a Programas de Educação	8.808.665
Receita de Operações de Crédito destinada à Educação	-
Outras Receitas Vinculadas à Educação	129.134
VIII - TOTAL DAS RECEITAS (VI) = (I+III+II)	3.491.737.791

DESPESAS COM MANUTENÇÃO E DESENVOLVIMENTO DO ENSINO POR VINCULAÇÃO

DESPESAS LIQUIDADAS

VINCULADAS ÀS RECEITAS RESULTANTES DE IMPOSTOS (VII)	387.265.452
Despesa com Ensino Fundamental (VIII)	48.097.556
Despesas com Ensino Médio	148.428.710
Outras Despesas com Ensino	190.739.185
VINCULADAS AO FUNDEF, NO ENSINO FUNDAMENTAL (IX)	407.556.300
Pagamento dos Professores do Ensino Fundamental (X)	211.391.929
Outras Despesas no Ensino Fundamental	196.164.371
Municipalização Progressiva do Ensino Fundamental	37.260.939
Outras Despesas no Ensino Fundamental	158.903.432
VINCULADAS À CONTRIBUIÇÃO SOCIAL DO SALÁRIO-EDUCAÇÃO	21.200.663
FINANCIADAS COM RECURSOS DE OPERAÇÕES DE CRÉDITO	-
OUTRAS DESPESAS VINCULADAS À EDUCAÇÃO	16.193.710
<b>TOTAL DAS DESPESAS COM O ENSINO (XI)</b>	<b>832.216.124</b>
[ se II > V ] = PERDA NAS TRANSFERÊNCIAS DO FUNDEF (XII)	141.418.214
[ se II < V ] = GANHO NAS TRANSFERÊNCIAS DO FUNDEF	-
<b>DEDUÇÕES DA DESPESA</b>	<b>-</b>
PARCELA DO GANHO/COMPLEMENTAÇÃO DO FUNDEF APLICADA NO EXERCÍCIO (XIII)	-
RESTOS A PAGAR INSCRITOS NO EXERCÍCIO SEM DISPONIBILIDADE FINANCEIRA	-
Despesas com Ensino Fundamental (XIV)	-
Outras despesas com Ensino	-
DESPESAS VINCULADAS AO SUPERÁVIT FINANCEIRO DO GANHO/COMPLEMENTAÇÃO FUNDEF EXEC. ANTERIOR (XV)	-
<b>TOTAL CONSIDERADO P/ FINS LIMITE CONSTITUCIONAL (XIX) = [(VII + IX + XII) - XVI]</b>	<b>936.239.965</b>

TABELA DE CUMPRIMENTO DOS LIMITES CONSTITUCIONAIS<sup>1</sup>

DESPESA LIQUIDADADA %

MÍNIMO DE 25% DAS RECEITAS RESULTANTES DE IMPOSTOS NA MANUTENÇÃO E DESENVOLVIMENTO DO ENSINO - CAPUT DO ARTIGO 212 DA CF/88 [(XIX - XVII) / I] <sup>1</sup>	25,85%
MÍNIMO DE 60% DO FUNDEF NA REMUNERAÇÃO DO MAGISTÉRIO ENSINO FUNDAMENTAL - CAPUT DO ARTIGO 60 DO ADCT DA CF/88 [(VIII + IX + XII) - (XIII + XIV + XV + XVIII)] / (I x 0,25)	65,94%
MÍNIMO DE 60% DAS DESPESAS COM MDE NO ENSINO FUNDAMENTAL - CAPUT DO ARTIGO 60 DO ADCT DA CF/88 (X / IV)	65,02%

FONTE: SIAFEM/GECON/SEFAZ

No valor de receita de "Impostos", apresentado no quadro acima, foi deduzido o montante de R\$ 886 milhões, relativo ao Financiamento FUNDAP, e acrescido o valor de R\$ 135 milhões de "Receitas de Leilão FUNDAP", em

decorrência da Lei Estadual nº 2.508 de 22.05.1970.

A seguir demonstramos a participação das Subfunções na despesa total da Educação, no exercício de 2005.

DESPESAS COM MANUTENÇÃO E DESENVOLVIMENTO DO ENSINO POR SUBFUNÇÃO	DESPESAS LIQUIDADAS	R\$ Mil
		%
ENSINO FUNDAMENTAL	378.530	45%
ENSINO MÉDIO	138.814	17%
ENSINO PROFISSIONAL	1.516	0%
ENSINO SUPERIOR	2.486	0%
EDUCAÇÃO INFANTIL	-	0%
EDUCAÇÃO DE JOVENS E ADULTOS	23.277	3%
EDUCAÇÃO ESPECIAL	17.872	2%
OUTRAS SUBFUNÇÕES	269.721	32%
<b>TOTAL DAS DESPESAS</b>	<b>832.216</b>	<b>100%</b>

## 8 > Execução de Despesa em Ações e Serviços Públicos de Saúde

A Administração Pública Estadual aplicou, conforme demonstrado abaixo, R\$ 436 milhões em Ações e Serviços Públicos de Saúde, equivalente a 12,05% da

Receita Líquida de Impostos, cumprindo, portanto, o limite estabelecido na Emenda Constitucional nº 29/2000.

	Em R\$
1 - RECEITAS LÍQUIDA DE IMPOSTOS (2 + 3 - 4)	3.621.771.046
2 - IMPOSTOS ESTADUAIS	4.205.125.854
a) Impostos	4.113.062.265
b) Multas, Juros de mora e Dívida Ativa dos Impostos	92.063.589
3 - TRANSFERÊNCIAS FEDERAIS	666.995.849
4 - TRANSFERÊNCIAS CONSTITUCIONAIS E LEGAIS	1.250.350.657
5 - TRANSFERÊNCIAS DE RECURSOS DO SISTEMA ÚNICO DE SAÚDE	224.630.902
a) Da União para o Estado	224.630.902
b) Outras receitas do SUS	-
6 - OUTRAS RECEITAS ORÇAMENTÁRIAS	1.818.041.850
7 - DEDUÇÃO PARA O FUNDEF	503.803.201
TOTAL (1 + 5 + 6)	5.160.640.597

8 - DESPESAS COM SAÚDE	DESPESAS LIQUIDADAS
DESPESAS CORRENTES	641.225.556
Pessoal e Encargos Sociais	236.151.339
Juros e Encargos da Dívida	-
Outras Despesas Correntes	405.074.217
DESPESAS DE CAPITAL	26.144.999
Investimentos	22.144.495
Inversões Financeiras	4.000.504
Amortização da Dívida	-
TOTAL	667.370.555

9 - DESPESAS PRÓPRIA COM SAÚDE	DESPESAS LIQUIDADAS
DESPESAS COM SAÚDE (8)	667.370.555
(-) DESPESAS COM INATIVOS E PENSIONISTAS	1.489.625
(-) DESPESAS CUSTEADAS COM OUTROS REC. DESTINADOS À SAÚDE	229.363.189
Recursos de Transf. Da Sistema Único de Saúde - SUS	223.710.537
Outros recursos	5.652.652
(-) RESTOS A PAGAR INSCRITOS SEM DISPONIBILIDADE FINANCEIRA	-
<b>10 - TOTAL DAS DESPESAS PRÓPRIAS COM SAÚDE</b>	<b>436.517.741</b>
<b>PARTICIPAÇÃO DAS DESPESAS PRÓPRIAS COM SAÚDE NA RECEITA LÍQUIDA DE IMPOSTOS - LIMITE CONSTITUCIONAL 12% (10/1)</b>	<b>12,05%</b>

FONTE : SIAFEM/GECON/SEFAZ

No valor de receita de "Impostos", apresentado no quadro acima, foi deduzido o montante de R\$ 886 milhões, relativo ao Financiamento FUNDAP, e acrescido o valor de R\$ 135 milhões de "Receitas de Leilão FUNDAP", em decorrência da Lei

Estadual nº 2.508 de 22.05.1970. Os percentuais da receita líquida de impostos aplicados na Saúde, no período de 2000 a 2005, foram os demonstrados a seguir, ficando evidenciado o cumprimento por parte do Estado do Espírito Santo ao limite constitucional estabelecido.

Ano	2000	2001	2002	2003	2004	2005
% Aplicado	10,78	12,23	12,25	12,43	12,23	12,05
% Mínimo a Aplicar	10,78	11,02	11,26	11,50	12,00	12,00

Ainda com relação as despesas aplicadas na Saúde, para proporcionar uma análise mais detalhada, demonstramos abaixo o montante gasto por subfunção:

		R\$ Mil
DESPESAS COM SAÚDE	DESPESAS LIQUIDADAS	%
Atenção Básica	4.222	1%
Assistência Hospitalar e Ambulatorial	344.437	52%
Suporte Profilático e Terapêutico	48.829	7%
Vigilância Sanitária	296	0%
Vigilância Epidemiológica	6.834	1%
Outras Subfunções	262.752	39%
<b>TOTAL</b>	<b>667.371</b>	<b>100%</b>

## 9 > *Dos Limites da Dívida Pública*

Como podemos observar nos quadros abaixo o Estado do Espírito Santo cumpre todos os limites estabelecidos na legislação com relação ao montante da Dívida Pública.

Em mil R\$		
DÍVIDA	VALOR	% SOBRE A RCL
Dívida Consolidada Líquida	2.320.052	45,11%
Limite Definido pela Resolução nº 40 / 2001 (art. 3º)	10.287.275	200,00%
<b>GARANTIAS DE VALORES</b>	<b>VALOR</b>	<b>% SOBRE A RCL</b>
Total das Garantias	21.592	0,42%
Limite Definido pela Resolução nº 03 / 2002 (art. 9º)	1.131.600	(22% até 32% da RCL)
<b>OPERAÇÕES DE CRÉDITO</b>	<b>VALOR</b>	<b>% SOBRE A RCL</b>
Operações de Crédito Internas e Externas	10.710	0,21%
Operações de Crédito por Antecipação da Receita	-	-
Limite Definido pela Resolução nº 43 / 2001 (art. 7º)	822.982	16%
Limite Definido pela Resolução nº 43 / 2001 (art.10º)	360.055	7%



## 10 > Balanços Gerais

### ► 10.1 Balanço Orçamentário

O Balanço Orçamentário do Estado apresentou, em 2005, um superávit de R\$ 449 milhões, conforme demonstrado a seguir.

TÍTULOS	PREVISTA/ AUTORIZADA	EXECUÇÃO	DIFERENÇA	%
Receitas	7.309.560.806	7.327.286.923	17.726.117	0,24
Despesas	7.343.301.725	6.877.401.807	(465.899.918)	(6,34)
TOTAL	(33.740.919)	449.885.116	483.626.035	

Comparando a receita prevista com a realizada, constata-se a realização a maior de R\$ 17 milhões, que corresponde a 0,24 %.

Se realizarmos uma análise do superávit orçamentário apresentado nos últimos exercícios, principalmente

nos anos que correspondem ao atual mandato, observaremos que os resultados positivos alcançados se devem não somente ao aumento da receita, mas também ao controle da despesa. Abaixo apresentamos quadros demonstrativos.

► *Composição do Superávit Orçamentário (2002 - 2005)*

Em milhões

	2002	2003	2004	2005
RECEITA REALIZADA	3.549,9	4.476,8	5.370,2	7.327,3
DESPESA EMPENHADA	3.610,8	4.119,8	5.106,8	6.877,4
<b>SUPERÁVIT ORÇAMENTÁRIO</b>	<b>(60,9)</b>	<b>357,0</b>	<b>263,4</b>	<b>449,9</b>

	2002	2003	2004	2005
RECEITA ORÇADA	4.131,9	5.000,7	5.857,0	7.309,6
RECEITA REALIZADA	3.549,9	4.476,8	5.370,2	7.327,3
<b>SUPERÁVIT/(DÉFICIT) DA RECEITA</b>	<b>(582,0)</b>	<b>(523,9)</b>	<b>(486,7)</b>	<b>(16,0)</b>

	2002	2003	2004	2005
DESPESA ORÇADA	4.131,9	5.000,7	5.857,0	7.343,3
DESPESA EMPENHADA	3.610,8	4.119,8	5.106,8	6.877,4
<b>ECONOMIA NA DESPESA</b>	<b>521,1</b>	<b>880,9</b>	<b>750,2</b>	<b>465,9</b>
<b>SUPERÁVIT ORÇAMENTÁRIO</b>	<b>(60,9)</b>	<b>357,0</b>	<b>263,4</b>	<b>449,9</b>

## ► 10.2 Balanço Financeiro

No Balanço Financeiro estão demonstradas as Receitas e as Despesas Orçamentárias, os recebimentos e pagamentos de natureza extra-orçamentários, e, ainda, os saldos final e inicial do exercício.

O Balanço Financeiro de 2005 é demonstrado a seguir, de forma resumida:

### ► Balanço Financeiro

RECEITA	VALOR	DESPESA	VALOR
Orçam. e Transf. Financeiras	12.981.283.944	Orçam. e Transf. Financeiras	12.531.398.828
Orçamentária	7.327.286.923	Orçamentária	6.877.401.807
Receitas Correntes	7.608.851.798	Despesas Correntes	5.322.994.612
Receitas de Capital	201.982.898	Despesas de Capital	1.554.407.195
Dedução da Receita Corrente	(483.547.773)	Transf. Financeiras Recebido	5.653.997.021
Transf. Financeiras Concedido	5.653.997.021	Extra-Orçamentária	483.651.425
Extra-Orçamentária	527.100.988	Disponibilidade Final	1.115.695.360
Disponibilidade Inicial	622.360.679		
<b>TOTAL</b>	<b>14.130.745.612</b>	<b>TOTAL</b>	<b>14.130.745.612</b>

## ► 10.3 Balanço Patrimonial

O Balanço Patrimonial demonstra a situação econômico-financeira do patrimônio público, ou seja, os bens, direitos e obrigações do Estado, bem como o saldo patrimonial.

Com a análise do referido balanço, verificou-se um "Ativo Real Líquido" da ordem de R\$ 1.797 milhões e um "Resultado Financeiro do Exercício" superavitário de R\$ 699 milhões conforme demonstrado a seguir:

TÍTULOS	VALOR
Ativo Financeiro	1.426.406.229
Passivo Financeiro	726.836.367
<b>SUPERÁVIT</b>	<b>699.569.863</b>

## ► 10.4 *Demonstração das Variações Patrimoniais*

A Demonstração das Variações Patrimoniais evidencia os efeitos ocorridos no Patrimônio do Estado, resultantes ou não da execução orçamentária, bem como o resultado patrimonial do exercício.

Observando-se a referida demonstração, verificamos um Resultado Patrimonial positivo de R\$ 1.139 milhões em 2005, conforme anexo 15.

## 11 > *Considerações Finais*

A Gerência de Contabilidade, no cumprimento de sua missão, elaborou o relatório do Balanço Geral do Estado, referente ao exercício de 2005, incluindo a análise orçamentária, financeira, patrimonial e contábil das finanças estaduais.

Ainda são muitos os objetivos a serem alcançados. Porém, o esforço e a dedicação da equipe técnica e administrativa são incansáveis na busca de informações inerentes à situação econômica do Estado, de forma clara e objetiva, em conformidade com os princípios legais que regem a

Contabilidade Pública, com o objetivo de que a Sociedade e o Governo sejam parceiros na busca de melhores resultados.

Por fim, agradecemos a todos os colegas dos órgãos e entidades da administração estadual e em especial aos servidores da Gerência de Contabilidade, aos Grupos Financeiros Setoriais ou setores equivalentes e as demais gerências da Secretaria de Estado da Fazenda que nos ajudam a cumprir o dever de tornar público o Balanço Geral do Estado do Espírito Santo.

SIMONY PEDRINI NUNES RÁTIS  
Gerente de Contabilidade  
Contadora-CRC/ES 008066/O-9

FABIANA DEL CARO  
Subgerente de Orientação  
Contadora-CRC/ES 011654/O-2

SUSANA G. DE SOUZA JOSÉ GUERRA  
Subgerente de Análise  
Contadora-CRC/ES 0104590/O-3

## ► 10.4 *Demonstração das Variações Patrimoniais*

A Demonstração das Variações Patrimoniais evidencia os efeitos ocorridos no Patrimônio do Estado, resultantes ou não da execução orçamentária, bem como o resultado patrimonial do exercício.

Observando-se a referida demonstração, verificamos um Resultado Patrimonial positivo de R\$ 1.139 milhões em 2005, conforme anexo 15.

## 11 > *Considerações Finais*

A Gerência de Contabilidade, no cumprimento de sua missão, elaborou o relatório do Balanço Geral do Estado, referente ao exercício de 2005, incluindo a análise orçamentária, financeira, patrimonial e contábil das finanças estaduais.

Ainda são muitos os objetivos a serem alcançados. Porém, o esforço e a dedicação da equipe técnica e administrativa são incansáveis na busca de informações inerentes à situação econômica do Estado, de forma clara e objetiva, em conformidade com os princípios legais que regem a

Contabilidade Pública, com o objetivo de que a Sociedade e o Governo sejam parceiros na busca de melhores resultados.

Por fim, agradecemos a todos os colegas dos órgãos e entidades da administração estadual e em especial aos servidores da Gerência de Contabilidade, aos Grupos Financeiros Setoriais ou setores equivalentes e as demais gerências da Secretaria de Estado da Fazenda que nos ajudam a cumprir o dever de tornar público o Balanço Geral do Estado do Espírito Santo.

SIMONY PEDRINI NUNES RÁTIS  
Gerente de Contabilidade  
Contadora-CRC/ES 008066/O-9

FABIANA DEL CARO  
Subgerente de Orientação  
Contadora-CRC/ES 011654/O-2

SUSANA G. DE SOUZA JOSÉ GUERRA  
Subgerente de Análise  
Contadora-CRC/ES 0104590/O-3



Porto de São Mateus - São Mateus

► ANEXOS DA LEI Nº 4.320

## *Anexo 1*



GOVERNO DO ESTADO DO ESPÍRITO SANTO  
Secretaria de Estado da Fazenda



## ► Demonstrativo da Receita e Despesa Segundo as Categorias Econômicas - Consolidado

GOVERNO DO ESTADO DO ESPIRITO SANTO  
DEMONSTRATIVO DA RECEITA E DESPESA SEGUNDO AS CATEGORIAS ECONOMICAS

EXERCICIO : 2005  
ANEXO 01 DA LEI 4.320/64

REFERENCIA : DEZEMBRO.  
21/03/2006 FOLHA: 1

R E C E I T A		D E S P E S A	
RECEITAS CORRENTES	R\$	DESPESAS CORRENTES	R\$
RECEITA TRIBUTARIA	5.038.439.923,40	PESSOAL E ENCARGOS SOCIAIS	2.171.117.838,31
RECEITA CONTRIBUICOES	745.732.852,47	JUROS E ENC. DA DIVIDA	147.982.708,64
RECEITA PATRIMONIAL	178.436.811,74	OUTRAS DESPESAS CORRENTES	3.003.894.065,34
RECEITA AGROPECUARIA	567.932,22		5.322.994.612,29
RECEITA INDUSTRIAL	9.938.292,04		
RECEITA DE SERVICOS	234.080.937,64		
TRANSFERENCIAS CORRENTES	865.949.383,16		
OUTRAS RECEITAS CORRENTES	535.705.665,64		
	7.608.851.798,31		
DEDUCOES DA RECEITA CORRENTE	483.547.772,93	SUPERAVIT CORRENTE	1.802.309.413,09
SUBTOTAL	7.125.304.025,38	SUBTOTAL	7.125.304.025,38
RECEITAS DE CAPITAL		DESPESAS DE CAPITAL	
OPERACOES DE CREDITOS	10.114.078,97	INVESTIMENTOS	939.672.334,29
ALIENACOES DE CREDITOS	44.285.712,65	INVERSOES FINANCEIRAS	180.387.042,07
AMORTIZACAO DE EMPRESTIM.	60.541,96	AMORTIZACAO DA DIVIDA	0,00
TRANSFERENCIAS DE CAPITAL	12.482.107,30		1.554.407.194,69
OUTRAS RECEITAS CAPITAL	135.040.457,08		
	201.982.897,96		
DEFICIT CAPITAL	1.352.424.296,73		
SUBTOTAL	1.554.407.194,69	SUBTOTAL	1.554.407.194,69
TOTAL	8.679.711.220,07	TOTAL	8.679.711.220,07

R E S U M O	RECEITA	DESPESA
RECEITAS E DESPESAS CORRENTES	7.125.304.025,38	5.322.994.612,29
RECEITAS E DESPESAS DE CAPITAL	201.982.897,96	1.554.407.194,69
DEFICIT E SUPERAVIT CORRENTE	0,00	1.802.309.413,09
DEFICIT E SUPERAVIT CAPITAL	1.352.424.296,73	0,00
TOTAIS	8.679.711.220,07	8.679.711.220,07



## ►► Demonstrativo da Receita e Despesa Segundo as Categorias Econômicas - Administração Direta

GOVERNO DO ESTADO DO ESPIRITO SANTO  
 DEMONSTRATIVO DA RECEITA E DESPESA SEGUNDO AS CATEGORIAS ECONOMICAS  
 Tipo Administracao : DIRETA

EXERCICIO : 2005  
 ANEXO 01 DA LEI 4.320/64

REFERENCIA : DEZEMBRO.  
 28/04/2006 FOLHA: 1

R E C E I T A				D E S P E S A			
RECEITAS CORRENTES		R\$		DESPESAS CORRENTES		R\$	
RECEITA TRIBUTARIA	4.951.912.638,98			PESSOAL E ENCARGOS SOCIAIS	1.716.574.481,62		
RECEITA CONTRIBUICOES	282.973,40			JUROS E ENC. DA DIVIDA	147.982.708,64		
RECEITA PATRIMONIAL	148.872.668,51			OUTRAS DESPESAS CORRENTES	1.706.781.382,79	3.571.338.573,05	
RECEITA AGROPECUARIA	0,00						
RECEITA INDUSTRIAL	0,00						
RECEITA DE SERVICOS	354.621,44						
TRANSFERENCIAS CORRENTES	851.928.253,47						
OUTRAS RECEITAS CORRENTES	465.740.705,17	6.419.091.860,97					
DEDUCOES RECEITA CORRENTE	-483.547.772,93						
				SUPERAVIT CORRENTE		2.364.205.514,99	
SUBTOTAL		5.935.544.088,04		SUBTOTAL		5.935.544.088,04	
RECEITAS DE CAPITAL				DESPESAS DE CAPITAL			
OPERACOES DE CREDITOS	10.114.078,97			INVESTIMENTOS	197.565.563,95		
ALIENACOES DE BENS	42.346.617,67			INVERSOES FINANCEIRAS	935.461.830,38		
AMORTIZACAO DE EMPRESTIM.	60.537,19			AMORTIZACAO DA DIVIDA	180.387.042,07	1.313.414.436,40	
TRANSFERENCIAS DE CAPITAL	12.074.107,30						
OUTRAS RECEITAS CAPITAL	135.038.180,12	199.633.521,25					
DEFICIT CAPITAL		1.113.780.915,15					
SUBTOTAL		1.313.414.436,40		SUBTOTAL		1.313.414.436,40	
TOTAL		7.248.958.524,44		TOTAL		7.248.958.524,44	
R E S U M O				RECEITA		DESPESA	
RECEITAS E DESPESAS CORRENTES		5.935.544.088,04		3.571.338.573,05			
RECEITAS E DESPESAS DE CAPITAL		199.633.521,25		1.313.414.436,40			
DEFICIT E SUPERAVIT CORRENTE		0,00		2.364.205.514,99			
DEFICIT E SUPERAVIT CAPITAL		1.113.780.915,15		0,00			
TOTAIS		7.248.958.524,44		7.248.958.524,44			

## ► Demonstrativo da Receita e Despesa Segundo as Categorias Econômicas - Autarquias

GOVERNO DO ESTADO DO ESPIRITO SANTO  
 DEMONSTRATIVO DA RECEITA E DESPESA SEGUNDO AS CATEGORIAS ECONOMICAS  
 Tipo Administracao : AUTARQUIAS

EXERCICIO : 2005  
 ANEXO 01 DA LEI 4.320/64

REFERENCIA : DEZEMBRO.  
 28/04/2006 FOLHA: 1

R E C E I T A			D E S P E S A		
RECEITAS CORRENTES	R\$		DESPESAS CORRENTES	R\$	
RECEITA TRIBUTARIA	64.893.282,12		PESSOAL E ENCARGOS SOCIAIS	152.742.301,12	
RECEITA CONTRIBUICOES	1.463.980,26		JUROS E ENC. DA DIVIDA	0,00	
RECEITA PATRIMONIAL	15.206.672,05		OUTRAS DESPESAS CORRENTES	94.371.395,88	247.113.697,00
RECEITA AGROPECUARIA	567.817,69				
RECEITA INDUSTRIAL	9.938.292,04				
RECEITA DE SERVICOS	18.555.548,82				
TRANSFERENCIAS CORRENTES	8.366.847,86				
OUTRAS RECEITAS CORRENTES	24.307.820,36	143.300.261,20			
DEFICIT CORRENTE		103.813.435,80			
SUBTOTAL		247.113.697,00	SUBTOTAL		247.113.697,00
RECEITAS DE CAPITAL			DESPESAS DE CAPITAL		
OPERACOES DE CREDITOS	0,00		INVESTIMENTOS	199.909.233,33	
ALIENACOES DE BENS	1.939.060,98		INVERSOES FINANCEIRAS	0,00	
AMORTIZACAO DE EMPRESTIM.	4,77		AMORTIZACAO DA DIVIDA	0,00	199.909.233,33
TRANSFERENCIAS DE CAPITAL	408.000,00				
OUTRAS RECEITAS CAPITAL	2.276,96	2.349.342,71			
DEFICIT CAPITAL		197.559.890,62			
SUBTOTAL		199.909.233,33	SUBTOTAL		199.909.233,33
TOTAL		447.022.930,33	TOTAL		447.022.930,33

R E S U M O	RECEITA	DESPESA
RECEITAS E DESPESAS CORRENTES	143.300.261,20	247.113.697,00
RECEITAS E DESPESAS DE CAPITAL	2.349.342,71	199.909.233,33
DEFICIT E SUPERAVIT CORRENTE	103.813.435,80	0,00
DEFICIT E SUPERAVIT CAPITAL	197.559.890,62	0,00
TOTAIS	447.022.930,33	447.022.930,33

## ►► Demonstrativo da Receita e Despesa Segundo as Categorias Econômicas - Fundos

GOVERNO DO ESTADO DO ESPIRITO SANTO  
 DEMONSTRATIVO DA RECEITA E DESPESA SEGUNDO AS CATEGORIAS ECONOMICAS  
 Tipo Administracao : FUNDOS

EXERCICIO : 2005  
 ANEXO 01 DA LEI 4.320/64

REFERENCIA : DEZEMBRO.  
 28/04/2006 FOLHA: 1

R E C E I T A			D E S P E S A		
RECEITAS CORRENTES	R\$		DESPESAS CORRENTES	R\$	
RECEITA TRIBUTARIA	21.615.932,50		PESSOAL E ENCARGOS SOCIAIS	297.154.328,70	
RECEITA CONTRIBUICOES	743.985.898,81		JUROS E ENC. DA DIVIDA	0,00	
RECEITA PATRIMONIAL	14.030.814,25		OUTRAS DESPESAS CORRENTES	1.200.693.697,76	1.497.848.026,46
RECEITA AGROPECUARIA	114,53				
RECEITA INDUSTRIAL	0,00				
RECEITA DE SERVICOS	215.170.767,38				
TRANSFERENCIAS CORRENTES	5.654.281,83				
OUTRAS RECEITAS CORRENTES	45.657.140,11	1.046.114.949,41			
DEFICIT CORRENTE		451.733.077,05			
SUBTOTAL		1.497.848.026,46	SUBTOTAL		1.497.848.026,46
RECEITAS DE CAPITAL			DESPESAS DE CAPITAL		
OPERACOES DE CREDITOS	0,00		INVESTIMENTOS	35.778.004,75	
ALIENACOES DE BENS	34,00		INVERSOES FINANCEIRAS	4.210.503,91	
AMORTIZACAO DE EMPRESTIM.	0,00		AMORTIZACAO DA DIVIDA	0,00	39.988.508,66
TRANSFERENCIAS DE CAPITAL	0,00				
OUTRAS RECEITAS CAPITAL	0,00	34,00			
DEFICIT CAPITAL		39.988.474,66			
SUBTOTAL		39.988.508,66	SUBTOTAL		39.988.508,66
TOTAL		1.537.836.535,12	TOTAL		1.537.836.535,12

R E S U M O	RECEITA	DESPESA
RECEITAS E DESPESAS CORRENTES	1.046.114.949,41	1.497.848.026,46
RECEITAS E DESPESAS DE CAPITAL	34,00	39.988.508,66
DEFICIT E SUPERAVIT CORRENTE	451.733.077,05	0,00
DEFICIT E SUPERAVIT CAPITAL	39.988.474,66	0,00
TOTAIS	1.537.836.535,12	1.537.836.535,12

## ► Demonstrativo da Receita e Despesa Segundo as Categorias Econômicas - Empresa

GOVERNO DO ESTADO DO ESPIRITO SANTO  
 DEMONSTRATIVO DA RECEITA E DESPESA SEGUNDO AS CATEGORIAS ECONOMICAS  
 Tipo Administracao : EMPRESA

EXERCICIO : 2005  
 ANEXO 01 DA LEI 4.320/64

REFERENCIA : DEZEMBRO.  
 28/04/2006 FOLHA: 1

R E C E I T A		D E S P E S A	
RECEITAS CORRENTES	R\$	DESPESAS CORRENTES	R\$
RECEITA TRIBUTARIA	18.069,80	PESSOAL E ENCARGOS SOCIAIS	4.520.091,81
RECEITA CONTRIBUICOES	0,00	JUROS E ENC. DA DIVIDA	0,00
RECEITA PATRIMONIAL	311.811,50	OUTRAS DESPESAS CORRENTES	1.991.612,57
6.511.704,38			
RECEITA AGROPECUARIA	0,00		
RECEITA INDUSTRIAL	0,00		
RECEITA DE SERVICOS	0,00		
TRANSFERENCIAS CORRENTES	0,00		
OUTRAS RECEITAS CORRENTES	0,00		
	329.881,30		
DEFICIT CORRENTE	6.181.823,08		
SUBTOTAL	6.511.704,38	SUBTOTAL	6.511.704,38
RECEITAS DE CAPITAL		DESPESAS DE CAPITAL	
OPERACOES DE CREDITOS	0,00	INVESTIMENTOS	1.052.208,30
ALIENACOES DE BENS	0,00	INVERSOES FINANCEIRAS	0,00
AMORTIZACAO DE EMPRESTIM.	0,00	AMORTIZACAO DA DIVIDA	0,00
TRANSFERENCIAS DE CAPITAL	0,00		
OUTRAS RECEITAS CAPITAL	0,00		
	0,00		
DEFICIT CAPITAL	1.052.208,30		
SUBTOTAL	1.052.208,30	SUBTOTAL	1.052.208,30
TOTAL	7.563.912,68	TOTAL	7.563.912,68

R E S U M O	RECEITA	DESPESA
RECEITAS E DESPESAS CORRENTES	329.881,30	6.511.704,38
RECEITAS E DESPESAS DE CAPITAL	0,00	1.052.208,30
DEFICIT E SUPERAVIT CORRENTE	6.181.823,08	0,00
DEFICIT E SUPERAVIT CAPITAL	<u>1.052.208,30</u>	<u>0,00</u>
TOTAIS	7.563.912,68	7.563.912,68

## ►► Demonstrativo da Receita e Despesa Segundo as Categorias Econômicas - Fundações

GOVERNO DO ESTADO DO ESPIRITO SANTO  
 DEMONSTRATIVO DA RECEITA E DESPESA SEGUNDO AS CATEGORIAS ECONOMICAS  
 Tipo Administracao : FUNDACOES

EXERCICIO : 2005  
 ANEXO 01 DA LEI 4.320/64

REFERENCIA : DEZEMBRO.  
 28/04/2006 FOLHA: 1

R E C E I T A			D E S P E S A		
RECEITAS CORRENTES	R\$		DESPESAS CORRENTES	R\$	
RECEITA TRIBUTARIA	0,00		PESSOAL E ENCARGOS SOCIAIS	126.635,06	
RECEITA CONTRIBUICOES	0,00		JUROS E ENC. DA DIVIDA	0,00	
RECEITA PATRIMONIAL	14.845,43		OUTRAS DESPESAS CORRENTES	55.976,34	182.611,40
RECEITA AGROPECUARIA	0,00				
RECEITA INDUSTRIAL	0,00				
RECEITA DE SERVICOS	0,00				
TRANSFERENCIAS CORRENTES	0,00				
OUTRAS RECEITAS CORRENTES	0,00	14.845,43			
DEFICIT CORRENTE		167.765,97			
SUBTOTAL		182.611,40	SUBTOTAL		182.611,40
RECEITAS DE CAPITAL			DESPESAS DE CAPITAL		
OPERACOES DE CREDITOS	0,00		INVESTIMENTOS	42.808,00	
ALIENACOES DE BENS	0,00		INVERSOES FINANCEIRAS	0,00	
AMORTIZACAO DE EMPRESTIM.	0,00		AMORTIZACAO DA DIVIDA	0,00	42.808,00
TRANSFERENCIAS DE CAPITAL	0,00				
OUTRAS RECEITAS CAPITAL	0,00	0,00			
DEFICIT CAPITAL		42.808,00			
SUBTOTAL		42.808,00	SUBTOTAL		42.808,00
TOTAL		225.419,40	TOTAL		225.419,40

R E S U M O	RECEITA	DESPESA
RECEITAS E DESPESAS CORRENTES	14.845,43	182.611,40
RECEITAS E DESPESAS DE CAPITAL	0,00	42.808,00
DEFICIT E SUPERAVIT CORRENTE	167.765,97	0,00
DEFICIT E SUPERAVIT CAPITAL	42.808,00	0,00
TOTAIS	225.419,40	225.419,40



Casa Azul (como é chamada esta casa em frente à praça principal) - Miriqui

► RECEITA SEGUNDO AS CATEGORIAS ECONÔMICAS

*Anexo 2a*



GOVERNO DO ESTADO DO ESPÍRITO SANTO  
Secretaria de Estado da Fazenda



## ► Receita Segundo as Categorias Econômicas

GOVERNO DO ESTADO DO ESPIRITO SANTO  
RECEITA SEGUNDO AS CATEGORIAS ECONOMICAS

EXERCICIO : 2005  
ANEXO 2 DA LEI 4.320/64

REFERENCIA : DEZEMBRO.  
28/04/2006 FOLHA: 1

COD. RECEITA	ESPECIFICACAO	ALINEA E SUBALINEA	RUBRICA	FORTE	CATEGORIA ECONOMICA
	<b>RECEITAS CORRENTES</b>	-	-	-	<b>7.608.851.798,31</b>
<b>11</b>	<b>RECEITA TRIBUTARIA</b>	-	-	<b>5.038.439.923,40</b>	-
111	IMPOSTOS	-	-	4.864.980.049,26	-
1112	IMPOSTOS SOBRE O PATRIMONIO E A RENDA	-	329.291.254,55	-	-
111204	IMPOSTO S/RENDA E PROVENTOS QUALQUER N	190.752.042,52	-	-	-
11120431	IRRF SOBRE OS RENDIMENTOS DO TRABALHO	180.138.822,22	-	-	-
11120434	IRRF SOBRE OUTROS RENDIMENTOS	10.613.220,30	-	-	-
111205	IMPOSTO S/PROPRIEDADE DE VEICULOS AUTO	132.439.964,85	-	-	-
11120501	IPVA	132.439.964,85	-	-	-
111207	IMP.S/TRANSM."C.MORTIS"E DOACAO BENS/D	6.099.247,18	-	-	-
11120701	ITCD	6.099.247,18	-	-	-
1113	IMPOSTO SOBRE A PRODUCAO E A CIRCULACA	-	4.535.688.794,71	-	-
111302	IMPOSTO S/CIRCUL. DE MERC. E SERVICOS -	4.535.688.794,71	-	-	-
11130201	ICMS-COMERCIO	458.629.158,48	-	-	-
11130202	ICMS-INDUSTRIA	778.744.131,90	-	-	-
11130203	ICMS-SERVICOS DE ENERGIA ELETRICA	414.961.459,72	-	-	-
11130204	ICMS-SERVICOS DE COMUNICACAO	330.139.985,88	-	-	-
11130205	ICMS-SERV. DE TRANSPORTES - EMPRESAS DO	71.710.171,48	-	-	-
11130206	ICMS-SERV. DE TRANSP. - EMPR.OUTROS ESTA	5.059.072,50	-	-	-
11130207	ICMS-SERV. DE TRANSP. - TRANSPORT. AUTON	3.333.199,14	-	-	-
11130208	ICMS-DIFERENCIAL DE ALIQUOTA DO COMERC	11.430.890,77	-	-	-
11130209	ICMS-DIFERENCIAL DE ALIQUOTA DA INDUST	64.623.525,35	-	-	-
11130210	ICMS-DIFER. ALIQUOTA SERV. ENERGIA ELETR	8.281.663,15	-	-	-
11130211	ICMS-DIFER. ALIQUOTA SERVICOS DE COMUNI	28.643.848,08	-	-	-
11130212	ICMS-DIFER. ALIQUOTA SERVICOS DE TRANSP	20.165.280,69	-	-	-
11130213	ICMS-ESTIMATIVA - MICROEMPRESA ESTADU	63.904.035,49	-	-	-
11130214	ICMS-ESTIMATIVA-EMPR. PEQUENO PORTE EST	36.351,58	-	-	-
11130215	ICMS FUNDAP	1.405.787.456,18	-	-	-
11130216	ICMS-INCENTIVOS FISCAIS	306,17	-	-	-
11130217	ICMS-SUBSTITUICAO TRIBUTARIA - OUTROS E	447.391.508,34	-	-	-
11130218	ICMS-SUBSTITUICAO TRIBUTARIA-DENTRO DO	238.090.716,10	-	-	-
11130219	ICMS-SUBSTITUICAO TRIBUTARIA - FRONTEIR	8.573.270,82	-	-	-
11130220	ICMS-CAFE - OPERACAO INTERNA	72.933,43	-	-	-
11130221	ICMS-CAFE - OPERACOES INTERESTADUAIS	89.310.245,44	-	-	-
11130222	ICMS-CAFE EXPORTACAO	1.140,00	-	-	-
11130223	ICMS-BOVINOS OPERACOES INTERNAS	22.520,44	-	-	-
11130224	ICMS-BOVINOS OPERACOES INTERESTADUAIS	396.086,45	-	-	-
11130225	ICMS-DEMAIS PRODUTOS	8.624.926,19	-	-	-
11130226	ICMS-AUTO DE INFRACAO	15.035.201,35	-	-	-
11130227	ICMS-DENUNCIAS ESPONTANEAS	18.602.145,09	-	-	-
11130228	ICMS-NOTIFICACAO DE DEBITO	11.343.032,29	-	-	-
11130229	ICMS-FUNRES	6.732,81	-	-	-
11130230	ICMS-CONTRIBUINTE CADASTRO ESPECIAL	153.608,82	-	-	-
11130232	ICMS-ESTIMATIVA/INDUSTRIA	15.913.786,85	-	-	-
11130233	ICMS-SUBSTITUICAO TRIBUTARIA - AUTOPEC	16.700.403,73	-	-	-
112	TAXAS	-	-	173.459.874,14	-
1121	TAXAS P/ EXERC. PODER POLICIA	-	17.698.848,92	-	-
112122	TAXAS DE SERVICOS ADMINISTRATIVOS	11.715.925,27	-	-	-
11212200	TAXAS DE SERVICOS ADMINISTRATIVOS	11.715.925,27	-	-	-
112137	TAXA DE REGULACAO DE SERVICOS GAS CANA	448.803,25	-	-	-
11213700	TAXA DE REGULACAO DE SERVICOS GAS CANA	448.803,25	-	-	-
112141	TAXA DE CONCURSO PUBLICO DO PODER EXEC	880,00	-	-	-
11214100	TAXA DE CONCURSO PUBLICO DO PODER EXEC	880,00	-	-	-



COD. RECEITA	ESPECIFICACAO	ALINEA E SUBALINEA	RUBRICA	FONTE	CATEGORIA ECONOMICA
112199	OUTRAS TAXAS PELO EXERC. DO PODER DE PO	5.533.240,40	-	-	-
11219903	TAXA P/EXERC.PODER DE POL-CORPO DE BOM	2.746.514,68	-	-	-
11219904	TAXA P/EXERCICIO DE PODER DE POL. MILITA	498.301,89	-	-	-
11219905	TAXA P/EXERCICIO DE PODER DE POLICIA CIV	2.283.653,83	-	-	-
11219906	TAXA DE CONCURSO PUBLICO-MP	4.770,00	-	-	-
1122	TAXAS PELA PRESTACAO DE SERVICOS	-	155.761.025,22	-	-
112202	EMOLUMENTOS E CUSTAS JUD.EXTRAJUDICIA	15.897.867,09	-	-	-
11220200	EMOLUMENTOS E CUSTAS JUD.EXTRAJUDICIA	15.897.867,09	-	-	-
112223	TAXA DE ASSISTENCIA TECNICA	268.260,22	-	-	-
11222300	TAXA DE ASSISTENCIA TECNICA	268.260,22	-	-	-
112299	OUTRAS TAXAS PELA PRESTACAO DE SERVICIO	139.594.897,91	-	-	-
11229902	TAXA PELA PREST.DE SERVICIO DE TRANSITO-D	95.305.574,04	-	-	-
11229906	TAXA APLICADA PELA VIGILANCIA SANITARI	518.021,91	-	-	-
11229907	TAXA FLORESTAL	1.783.332,07	-	-	-
11229908	TAXA DE REPOSICAO FLORESTAL	43.745,48	-	-	-
11229910	TAXA GERENC.CONTRATOS ADMINISTRATIVO	18.069,80	-	-	-
11229911	TAXA DE CONTROLE E ERRADICACAO DE ZOO	338.988,90	-	-	-
11229912	TAXA DE PROCESSAMENTO DE LICENCA AMB	1.599.750,39	-	-	-
11229915	TAXA C/EMISSAO DO C.R.V. OU C.R.L.V.- DE	28.870.714,04	-	-	-
11229917	TAXA C/POSTAGEM DE DOCUMENTOS - DETRA	4.257.351,87	-	-	-
11229918	TAXA DE EXPEDIENTE E SERVICOS DIVERSOS	3.742.022,72	-	-	-
11229920	TAXA DE AGROTOXICO	150.687,12	-	-	-
11229921	TAXA DE VEGETAL	165.579,54	-	-	-
11229922	TAXAS DE CONCURSO PUBLICO	599.040,60	-	-	-
11229923	TAXA DE SERVICIO REBOCAMENTO DE VEICULO	566.109,23	-	-	-
11229924	TAXA DE SERVICIO ACRESC. POR KM RODADO-	532.562,52	-	-	-
11229925	TAXA SERV. ESTADIA VEICULO(DIA/FRACAO)-	1.103.347,68	-	-	-
<b>12</b>	<b>RECEITA DE CONTRIBUICOES</b>	-	-	<b>745.732.852,47</b>	-
121	CONTRIBUICOES SOCIAIS	-	-	742.496.286,34	-
1210	CONTRIBUICOES SOCIAIS	-	742.496.286,34	-	-
121029	CONTRIBUICOES PREVIDENCIARIAS REGIME PR	740.492.186,78	-	-	-
12102901	CONTRIBUICAO PATRONAL - ATIVO CIVIL	547.043.504,51	-	-	-
12102902	CONTRIBUICAO PATRONAL - ATIVO MILITAR	24.913.170,32	-	-	-
12102903	CONTRIBUICAO PATRONAL - INATIVO CIVIL	26.917.921,14	-	-	-
12102904	CONTRIBUICAO PATRONAL - INATIVO MILITA	4.608.888,37	-	-	-
12102905	CONTRIBUICAO PATRONAL - PENSIONISTA CIV	11.449.499,32	-	-	-
12102906	CONTRIBUICAO PATRONAL - PENSIONISTA MI	1.383.030,50	-	-	-
12102907	CONTRIBUICAO DE SERVIDOR ATIVO CIVIL	69.425.512,36	-	-	-
12102908	CONTRIBUICAO DE SERVIDOR ATIVO MILITAR	14.154.495,56	-	-	-
12102909	CONTRIBUICAO DE SERVIDOR INATIVO CIVIL	13.177.456,73	-	-	-
12102910	CONTRIBUICAO DE SERVIDOR INATIVO MILITA	2.184.313,89	-	-	-
12102911	CONTRIBUICAO DE SERVIDOR PENSIONISTA CI	5.833.744,49	-	-	-
12102912	CONTRIBUICAO DE SERVIDOR PENSIONISTA M	811.661,43	-	-	-
12102913	CONT.S/COMPLEMENT. APOSENT. E PENSAO	61.433,41	-	-	-
12102999	OUTRAS CONTRIBUICOES PREVIDENCIARIAS	18.527.554,75	-	-	-
121030	CONTR.PREV.P/O REGIME GERAL DE PREVID.SO	187.345,55	-	-	-
12103002	CONTRIBUICAO DO SEGURADO ASSALARIADO	106.006,55	-	-	-
12103003	CONTRIB.PREV.DA EMPRESA S/SEGUR.ASSALA	81.339,00	-	-	-
121049	CONTRIB.P/ASSIST.MED.SERV.VINC.REG.PREV.	1.453.792,93	-	-	-
12104901	CONTRIBUICAO DE 1% DO EMPREGADOR P/ FU	1.453.792,93	-	-	-
121099	OUTRAS CONTRIBUICOES SOCIAIS	362.961,08	-	-	-
12109999	OUTRAS CONTRIBUICOES SOCIAIS	362.961,08	-	-	-
122	CONTRIBUICOES ECONOMICAS	-	-	3.236.566,13	-
1220	CONTRIBUICOES ECONOMICAS	-	3.236.566,13	-	-
122022	COMPENSACOES FINANCEIRAS	3.234.929,91	-	-	-
12202203	REPASSE DO INSS PARA O IPAJM	3.234.929,91	-	-	-
122099	OUTRAS CONTRIBUICOES ECONOMICAS	1.636,22	-	-	-
12209999	OUTRAS CONTRIBUICOES ECONOMICAS	1.636,22	-	-	-
<b>13</b>	<b>RECEITA PATRIMONIAL</b>	-	-	<b>178.436.811,74</b>	-
131	RECEITAS IMOBILIARIAS	-	-	273.097,31	-
1311	ALUGUEIS	-	220.526,03	-	-
131101	ALUGUEIS	159.296,10	-	-	-

COD. RECEITA	ESPECIFICACAO	ALINEA E SUBALINEA	RUBRICA	FONTE	CATEGORIA ECONOMICA
13110100	ALUGUEIS	159.296,10	-	-	-
131199	OUTRAS RECEITAS DE ALUGUEIS	61.229,93	-	-	-
13119999	OUTROS ALUGUEIS	61.229,93	-	-	-
1312	ARRENDAMENTOS	-	48.979,26	-	-
131201	ARRENDAMENTOS	48.979,26	-	-	-
13120100	ARRENDAMENTOS	48.979,26	-	-	-
1314	LAUDEMIOS	-	3.592,02	-	-
131401	LAUDEMIOS	3.592,02	-	-	-
13140100	LAUDEMIOS	3.592,02	-	-	-
132	RECEITAS DE VALORES MOBILIARIOS	-	-	178.163.687,39	-
1321	JUROS DE TITULOS DE RENDA	-	590.508,87	-	-
132101	JUROS DE TITULOS DE RENDA	499.729,57	-	-	-
13210100	JUROS DE TITULOS DE RENDA	499.729,57	-	-	-
132109	TITULOS DE EMISSAO DE INSTIT.FINANC.FEDE	90.779,30	-	-	-
13210900	TITULOS DE EMISSAO DE INSTIT.FINANC.FEDE	90.779,30	-	-	-
1322	DIVIDENDOS	-	65.366,95	-	-
132201	DIVIDENDOS - BANESTES	12.980,54	-	-	-
13220100	DIVIDENDOS - BANESTES	12.980,54	-	-	-
132202	DIVIDENDOS-PETROLEO BRASILEIRO S/A	436,54	-	-	-
13220200	DIVIDENDOS-PETROLEO BRASILEIRO S/A	436,54	-	-	-
132203	DIVIDENDOS - ADM. INDIRETA	29.643,93	-	-	-
13220300	DIVIDENDOS - ADM. INDIRETA	29.643,93	-	-	-
132299	OUTROS DIVIDENDOS	22.305,94	-	-	-
13229900	OUTROS DIVIDENDOS	22.305,94	-	-	-
1325	REMUNERACAO DE DEPOSITOS BANCARIOS	-	177.507.811,57	-	-
132501	REMUNERACAO DEPOSITOS DE RECURSOS VIN	40.513.452,83	-	-	-
13250102	RECEITA REMUN.DEP.BANC.RECURSOS VINC.-F	11.190.488,11	-	-	-
13250103	RECEITA REMUN.DEP.BANC.RECUR.VINC-FUND	10.737,93	-	-	-
13250104	RECEITA REMUN.DEP.BANC.RECURSOS VINC.-R	76.709,65	-	-	-
13250105	RECEITA REMUNERACAO DEPOS.BANC.REC.VIN	12.083.299,42	-	-	-
13250106	RECEITA REMUN.DEPOS.BANC.REC.VINC.- A.S.	1.692.226,36	-	-	-
13250109	RECEITA REMUN.DE DEPOS.BANC.REC.VINCUL.	392.103,11	-	-	-
13250110	REC.REM.DEP.BANCARIOS RECUR.VINCUL.-CON	5.777.697,09	-	-	-
13250111	REC.REM.DEP.BANCARIOS RECUR.VINCUL-BCO	1.357.200,18	-	-	-
13250112	REC.REM.DEPOS.BANCARIOS RECUR.VINCULAD	95.550,01	-	-	-
13250113	REC.REM.DEPOS.BANCARIOS RECUR.VINCULAD	43.947,42	-	-	-
13250199	RECEITA REMUN.OUTROS DEP.BANC.RECUR.VI	7.793.493,55	-	-	-
132502	REMUNERACAO DEPOSITOS DE RECURSOS NA	136.994.358,74	-	-	-
13250201	RECEITA DE REMUNERACAO DEPOSITOS DE PO	1.691,45	-	-	-
13250202	REMUNERACAO DE APLICACOES EXTRAMERC	7.903.467,20	-	-	-
13250203	APLICACOES FINANCEIRAS - CONTA UNICA TE	49.027.667,54	-	-	-
13250204	REC.REMUN.COM APLICACAO FINANCEIRA - F	2.846.462,83	-	-	-
13250299	RECEITA REMUN.OUTROS DEP.BANC.RECUR.NA	77.215.069,72	-	-	-
139	OUTRAS RECEITAS PATRIMONIAIS	-	-	27,04	-
1390	OUTRAS RECEITAS PATRIMONIAIS	-	27,04	-	-
139099	OUTRAS RECEITAS PATRIMONIAIS	27,04	-	-	-
13909999	OUTRAS RECEITAS PATRIMONIAIS	27,04	-	-	-
<b>14</b>	<b>RECEITA AGROPECUARIA</b>	-	-	<b>567.932,22</b>	-
141	RECEITA DE PRODUCAO VEGETAL	-	-	139.879,46	-
1410	RECEITA DE PRODUCAO VEGETAL	-	139.879,46	-	-
141001	RECEITA DA PRODUCAO VEGETAL	139.879,46	-	-	-
14100100	RECEITA DA PRODUCAO VEGETAL	139.879,46	-	-	-
149	OUTRAS RECEITAS AGROPECUARIAS	-	-	428.052,76	-
1490	OUTRAS RECEITAS AGROPECUARIAS	-	428.052,76	-	-
149099	OUTRAS RECEITAS AGROPECUARIAS	428.052,76	-	-	-
14909999	OUTRAS RECEITAS AGROPECUARIAS	428.052,76	-	-	-
<b>15</b>	<b>RECEITA INDUSTRIAL</b>	-	-	<b>9.938.292,04</b>	-
152	RECEITA DA INDUSTRIA DE TRANSFORMACAO	-	-	9.938.292,04	-
1520	RECEITA DA INDUSTRIA DE TRANSFORMACAO	-	9.938.292,04	-	-
152029	RECEITA DA INDUSTRIA EDITORIAL E GRAFICA	9.938.292,04	-	-	-
15202901	RECEITAS DE PUBLICACOES	8.739.623,02	-	-	-
15202902	RECEITA DE ASSINATURAS	860.388,23	-	-	-

COD. RECEITA	ESPECIFICACAO	ALINEA E SUBALINEA	RUBRICA	FONTE	CATEGORIA ECONOMICA
15202903	RECEITA DE SERVICOS GRAFICOS	294.612,99	-	-	-
15202904	VENDAS AVULSAS DE JORNAIS	43.667,80	-	-	-
<b>16</b>	<b>RECEITA DE SERVICOS</b>	-	-	<b>234.080.937,64</b>	-
160	RECEITA DE SERVICOS	-	-	234.080.937,64	-
1600	RECEITA DE SERVICOS	-	234.080.937,64	-	-
160001	SERVICOS COMERCIAIS	7.017.308,30	-	-	-
16000102	SERVICOS COML.LIVROS PERIOD.MAT.ESCOL.P	14.167,10	-	-	-
16000106	SERVICOS COML.PROD.DADOS E MAT.DE INFO	7.003.141,20	-	-	-
160002	SERVICOS FINANCEIROS	106.184,82	-	-	-
16000299	OUTROS SERVICOS FINANCEIROS	106.184,82	-	-	-
160004	SERVICOS DE COMUNICACAO	482.542,31	-	-	-
16000401	SERVICOS DE COMUNICACAO	482.542,31	-	-	-
160005	SERVICOS DE SAUDE	214.314.249,74	-	-	-
16000501	SERVICOS HOSPITALARES	214.294.092,95	-	-	-
16000509	SERV.CLIN.MEDICAS E/OU PSICOLOG.-DETRAN	19.599,61	-	-	-
16000599	OUTROS SERVICOS DE SAUDE	557,18	-	-	-
160013	SERVICOS ADMINISTRATIVOS	854.883,06	-	-	-
16001307	SERVICOS DE FOTOCOPIAS E/OU COPIAS HELIO	14.106,30	-	-	-
16001310	ANUIDADES ESCOLARES	91.404,36	-	-	-
16001399	OUTROS SERVICOS ADMINISTRATIVOS	749.372,40	-	-	-
160017	SERVICOS AGROPECUARIOS	1.360.846,30	-	-	-
16001701	SERVICOS AGROPECUARIOS	1.040.878,39	-	-	-
16001702	SERVICOS DE ANALISES LABORATORIAIS	77.030,03	-	-	-
16001799	OUTROS SERVICOS AGROPECUARIOS	242.937,88	-	-	-
160022	SERVICOS DE ESTUDOS E PESQUISAS	73.528,50	-	-	-
16002200	SERVICOS DE ESTUDOS E PESQUISAS	73.528,50	-	-	-
160024	SERVICOS DE REGISTRO DO COMERCIO	6.253.760,26	-	-	-
16002401	SERVICOS DE REGISTRO DO COMERCIO	6.253.760,26	-	-	-
160099	OUTROS SERVICOS	3.617.634,35	-	-	-
16009901	OUTROS SERVICOS - CORPO DE BOMBEIROS	8,78	-	-	-
16009902	CADASTRO REG.FLORESTAL	344.994,01	-	-	-
16009906	SERVICOS FLORESTAIS	749.554,16	-	-	-
16009907	SERVICOS CARTOGRAFICOS	179.458,36	-	-	-
16009908	RESSARCIMENTO DESP C/ PROCES. DE CONSIGN	325.835,13	-	-	-
16009909	PRODUTOS PRODUZIDOS PELO IPES	734,06	-	-	-
16009910	RECEITA SERV. CONVENIO CAPACITACAO E TR	1.934.274,23	-	-	-
16009999	OUTROS SERVICOS	82.775,62	-	-	-
<b>17</b>	<b>TRANSFERENCIAS CORRENTES</b>	-	-	<b>865.949.383,16</b>	-
172	TRANSFERENCIAS INTERGOVERNAMENTAIS	-	-	837.983.477,45	-
1721	TRANSFERENCIA DA UNIAO.	-	837.983.477,45	-	-
172101	PARTICIPACAO NA RECEITA DA UNIAO	594.626.278,28	-	-	-
17210101	COTA-PARTE FUNDO DE PARTIC.DOS ESTADOS	449.355.916,08	-	-	-
17210112	COTA-PARTE DO IMPOSTO S/PRODUTOS INDUS	108.925.273,32	-	-	-
17210113	COTA-PARTE CONTRIB.INTERV. DOMINIO ECON	36.345.088,88	-	-	-
172109	OUTRAS TRANSFERENCIAS DA UNIAO	191.733.922,50	-	-	-
17210901	TRANSFERENCIA FINANCEIRA - L.C. N  87/96	108.714.660,00	-	-	-
17210999	DEMAIS TRANSFERENCIAS DA UNIAO	83.019.262,50	-	-	-
172122	TRANSFERENCIA DA COMPENSACAO FINANCE	26.272.252,21	-	-	-
17212211	COTA PARTE COMP.FINANC. DE RECURSOS HID	1.747.019,77	-	-	-
17212220	COTA PARTE DA COMP.FINANC. RECURSOS MI	954.236,76	-	-	-
17212230	COTA PARTE ROYALTIES COMP.FINANC.LEI 7.9	8.323.725,22	-	-	-
17212250	COTA PARTE ROYALTIES PART. ESPECIAL	13.844.093,66	-	-	-
17212270	COTA-PARTE DO FUNDO ESPECIAL DO PETROL	1.403.176,80	-	-	-
172133	TRANSF.DE RECURSOS SISTEMA UNICO SAUDE	5.839.999,37	-	-	-
17213300	TRANSF.DE RECURSOS SISTEMA UNICO SAUDE	5.839.999,37	-	-	-
172135	TRANSF.DE RECUR.FUNDO NAC.DES.EDUCA AO	19.511.025,09	-	-	-
17213501	TRANSFERENCIA DO SALARIO-EDUCACAO	14.328.030,78	-	-	-
17213502	TRANSFERENCIAS DIRETAS DO FNDE - REF.AO	2.032.256,80	-	-	-
17213503	TRANSFERENCIAS DIRETAS DO FNDE - REF.AO	562,50	-	-	-
17213599	OUTRAS TRANSFERENCIAS DIRETAS DO FNDE	3.150.175,01	-	-	-
173	TRANSFERENCIAS DE INSTITUICOES PRIVADA	-	-	22.000,00	-
1730	TRANSFERENCIAS DE INSTITUICOES PRIVADA	-	22.000,00	-	-

COD. RECEITA	ESPECIFICACAO	ALINEA E SUBALINEA	RUBRICA	FONTE	CATEGORIA ECONOMICA
173001	TRANSFERENCIAS DE INSTITUICOES PRIVADA	22.000,00	-	-	-
17300100	TRANSFERENCIAS DE INSTITUICOES PRIVADA	22.000,00	-	-	-
176	TRANSFERENCIAS DE CONVENIOS	-	-	27.943.905,71	-
1761	TRANSF. CONVENIOS DA UNIAO E SUAS ENTID	-	25.320.181,45	-	-
176101	TRANSF.CONVEN.UNIAO P/O SIST.UNICO SAUD	3.202.309,44	-	-	-
17610100	TRANSF.CONVEN.UNIAO P/O SIST.UNICO SAUD	3.202.309,44	-	-	-
176102	TRANSF.CONVENIO UNIAO DEST.PROG.DE EDU	9.536.930,13	-	-	-
17610200	TRANSF.CONVENIO UNIAO DEST.PROG.DE EDU	9.536.930,13	-	-	-
176104	TRANSF.CONVENIO UNIAO DEST.PROG.COMBA	744.998,40	-	-	-
17610400	TRANSF.CONVENIO UNIAO DEST.PROG.COMBA	744.998,40	-	-	-
176105	TRANSF.CONVENIO UNIAO DEST.PROG.DE SAN	1.294.500,32	-	-	-
17610500	TRANSF.CONVENIO UNIAO DEST.PROG.DE SAN	1.294.500,32	-	-	-
176106	TRANSF. CONVENIO C/A UNIAO - FRD	43.718,84	-	-	-
17610600	TRANSF. CONVENIO C/A UNIAO - FRD	43.718,84	-	-	-
176107	TRANSFERENCIA CONVENIO UNIAO/BANCO DO	1.172.525,13	-	-	-
17610700	TRANSFERENCIA CONVENIO UNIAO/BANCO DO	1.172.525,13	-	-	-
176109	TRANSFERENCIA DE CONVENIOS MS/FUNASA/	1.904.512,40	-	-	-
17610900	TRANSFERENCIA DE CONVENIOS MS/FUNASA/	1.904.512,40	-	-	-
176199	OUTRAS TRANSFERENCIAS DE CONVENIO DA U	7.420.686,79	-	-	-
17619900	OUTRAS TRANSFERENCIAS DE CONVENIO DA U	7.420.686,79	-	-	-
1762	TRANSF. CONVENIOS DO EST.,DF E SUAS ENTI	-	2.092.333,26	-	-
176299	OUTRAS TRANSFERENCIAS DE CONVENIO DOS	2.092.333,26	-	-	-
17629900	OUTRAS TRANSFERENCIAS DE CONVENIO DOS	2.092.333,26	-	-	-
1763	TRANSF. CONVENIOS DOS MUNIC. E SUAS ENT	-	266.893,01	-	-
176399	OUTRAS TRANSFERENCIAS DE CONV. DOS MU	266.893,01	-	-	-
17639900	OUTRAS TRANSFERENCIAS DE CONV. DOS MU	266.893,01	-	-	-
1764	TRANSFERENCIAS DE CONV DE INSTITUIC.PRIV	-	22.686,51	-	-
176401	TRANSFERENCIAS DE CONV DE INSTITUIC.PRIV	22.686,51	-	-	-
17640100	TRANSFERENCIAS DE CONV DE INSTITUIC.PRIV	22.686,51	-	-	-
1766	TRANSF. CONV. POLICIA RODOV. FEDERAL - D	-	241.811,48	-	-
176601	TRANSF. CONV. POLICIA RODOV. FEDERAL - D	241.811,48	-	-	-
17660100	TRANSF. CONV. POLICIA RODOV. FEDERAL - D	241.811,48	-	-	-
<b>19</b>	<b>OUTRAS RECEITAS CORRENTES</b>	-	-	<b>535.705.665,64</b>	-
191	MULTAS E JUROS DE MORA	-	-	63.135.603,93	-
1911	MULTAS E JUROS DE MORA DOS TRIBUTOS	-	45.775.234,71	-	-
191121	MULTAS E JUROS DE MORA DO ITCD	127.858,43	-	-	-
19112101	MULTAS POR INFRACAO A LEGISLACAO DO IT	116.574,58	-	-	-
19112102	JUROS DE MORA DO ITCD	11.283,85	-	-	-
191141	MULTAS/JUROS DE MORA DO IPVA	563,29	-	-	-
19114101	MULTA POR INFRACAO A LEGISLACAO DO IPV	519,05	-	-	-
19114102	JUROS DE MORA DO IPVA	44,24	-	-	-
191142	MULTAS/JUROS DE MORA DO ICMS	45.646.812,99	-	-	-
19114201	MULTA PUNITIVA P/INFRACAO A LEGISL.DO IC	3.066.293,28	-	-	-
19114202	MULTA MORATORIA P/INFRACAO A LEGISL.D	37.409.142,84	-	-	-
19114203	JUROS DE MORA DO ICMS	5.171.376,87	-	-	-
1919	MULTAS DE OUTRAS ORIGENS	-	17.360.369,22	-	-
191937	MULTA POR INFRACAO A LEGISLACAO DE LIC	381,76	-	-	-
19193700	MULTA POR INFRACAO A LEGISLACAO DE LIC	381,76	-	-	-
191942	MULTAS VEGETAL/AGROTOXICO	63.273,06	-	-	-
19194200	MULTAS VEGETAL/AGROTOXICO	63.273,06	-	-	-
191999	OUTRAS MULTAS	17.296.714,40	-	-	-
19199901	MULTA P/INFRACAO A LEGISL.DE TRANSITO-D	7.533.589,42	-	-	-
19199902	MULTA P/INFRACAO A LEGISL.DO MEIO AMBI	171.237,49	-	-	-
19199903	MULTA P/INFRACAO A LEGISL. DA POLICIA CI	267,82	-	-	-
19199904	MULTA P/INFRACAO A LEGISL. DA POLICIA MI	12,72	-	-	-
19199906	MULTA P/INFRACAO AO COD.PENAL E LEIS PE	403,16	-	-	-
19199908	MULTAS P/VIOLACAO DIREITO DA INFANC.E A	4.271,33	-	-	-
19199909	MULTAS FIXADAS NAS SENTENCAS JUDICIAIS	1.928,12	-	-	-
19199911	MULTAS P/INFR.A LEG.TRANSITO E TR.COL.-D	6.509.463,34	-	-	-
19199912	MULTA FLORESTAL - IDAF	288.186,05	-	-	-
19199913	MULTA FLORESTAL - IDAF E POLICIA AMBIEN	210.824,40	-	-	-
19199916	MULTA DNER - CONVENIO DETRAN	2.295.049,57	-	-	-

COD. RECEITA	ESPECIFICACAO	ALINEA E SUBALINEA	RUBRICA	FONTE	CATEGORIA ECONOMICA
19199917	MULTAS E REST.DE DEBITOS IMPUTADOS P/TC	265.688,75	-	-	-
19199999	OUTRAS MULTAS	15.792,23	-	-	-
192	INDENIZACOES E RESTITUICOES	-	-	6.958.902,51	-
1921	INDENIZACOES	-	14.322,80	-	-
192106	INDENIZACOES P/DANOS CAUSADOS AO PATR	507,82	-	-	-
19210600	INDENIZACOES P/DANOS CAUSADOS AO PATR	507,82	-	-	-
192109	INDENIZACOES	13.814,98	-	-	-
19210901	INDENIZACOES	13.814,98	-	-	-
1922	RESTITUICOES	-	6.944.579,71	-	-
192201	RESTITUICOES DE CONVENIOS	3.983.511,35	-	-	-
19220100	RESTITUICOES DE CONVENIOS	3.983.511,35	-	-	-
192202	RESTITUICOES DE BENEFICIOS NAO DESEMBOL	79.858,72	-	-	-
19220200	RESTITUICOES DE BENEFICIOS NAO DESEMBOL	79.858,72	-	-	-
192203	RESTITUICOES DE CONTR.PREVID.COMPLEMEN	2.867,47	-	-	-
19220300	RESTITUICOES DE CONTR.PREVID.COMPLEMEN	2.867,47	-	-	-
192207	REST.SALARIOS PAGOS A MAIOR EXERC.ANTE	14.064,58	-	-	-
19220700	REST.SALARIOS PAGOS A MAIOR EXERC.ANTE	14.064,58	-	-	-
192208	RESTITUICOES SOBRE FOLHA DE PAGAMENTO	1.739.760,79	-	-	-
19220800	RESTITUICOES SOBRE FOLHA DE PAGAMENTO	1.739.760,79	-	-	-
192209	RESSARC.SAL.SERVIDORES A DISP.EM OUTRO O	113.779,47	-	-	-
19220900	RESSARC.SAL.SERVIDORES A DISP.EM OUTRO O	113.779,47	-	-	-
192299	OUTRAS RESTITUICOES	1.010.737,33	-	-	-
19229901	DIVERSOS RESPONSAVEIS	569.119,48	-	-	-
19229903	RESTITUICAO SALARIAL - EMENDA CONSTIT.	181.716,96	-	-	-
19229904	RESTITUICOES DIVERSAS	259.900,89	-	-	-
193	RECEITA DA DIVIDA ATIVA	-	-	40.453.390,56	-
1931	RECEITA DA DIVIDA ATIVA TRIBUTARIA	-	39.178.230,96	-	-
193115	REC.DIV.ATIVA DO IMP.S/CIRC.MERC.P.SERV.	39.178.230,96	-	-	-
19311500	REC.DIV.ATIVA DO IMP.S/CIRC.MERC.P.SERV.	39.178.230,96	-	-	-
1932	RECEITA DA DIVIDA ATIVA NAO TRIBUTARIA	-	1.275.159,60	-	-
193299	REC.DIV.ATIVA NAO TRIBUTARIA DE O. RECEI	1.275.159,60	-	-	-
19329901	RECEITA DA DIVIDA ATIVA - CUSTAS PROCESS	120.193,42	-	-	-
19329902	RECEITA DA DIVIDA ATIVA - MULTAS PUNITIV	834.599,32	-	-	-
19329999	RECEITA DA DIVIDA ATIVA - OUTROS ORGAOS	320.366,86	-	-	-
199	RECEITAS DIVERSAS	-	-	425.157.768,64	-
1990	RECEITAS DIVERSAS	-	425.157.768,64	-	-
199002	RECEITA DE ONUS DE SUCUMBENCIA ACAO JU	4.167,30	-	-	-
19900201	HONORARIOS DE ADVOGADOS	4.167,30	-	-	-
199005	AREA DE DEMONSTRACAO DE STAND	405.023,43	-	-	-
19900599	OUTROS SALDOS DE EXERC. ANTERIORES	405.023,43	-	-	-
199009	DEC.NAO APLIC.DE INC. FISCAIS NO ESP.AMA	10.176.416,34	-	-	-
19900901	CORRECAO MONETARIA - ICMS	10.172.066,99	-	-	-
19900903	CORRECAO MONETARIA - ITCD	4.349,35	-	-	-
199099	OUTRAS RECEITAS	414.572.161,57	-	-	-
19909901	COTA-PARTE DO FUNDEF	362.384.986,52	-	-	-
19909902	OUTRAS RECEITAS AMBIENTAIS	111.670,41	-	-	-
19909905	RECEITA DE RECURSOS	856,81	-	-	-
19909906	RECEITA DE FIANCA CRIME	187.953,06	-	-	-
19909909	MULTA DECORRENTE DE ACORDO JUDICIAL	14.149,36	-	-	-
19909999	OUTRAS RECEITAS	51.872.545,41	-	-	-
	<b>RECEITAS DE CAPITAL</b>	-	-	-	<b>201.982.897,96</b>
<b>21</b>	<b>OPERACOES DE CREDITO</b>	-	-	<b>10.114.078,97</b>	-
211	OPERACOES DE CREDITO INTERNAS	-	-	2.926.024,81	-
2114	OPERACOES CRED.INT.CONTR.REL.PROGR.DE G	-	2.926.024,81	-	-
211499	OUTRAS OP. CREDITO INT. REL. PROG. DE GO	2.926.024,81	-	-	-
21149900	OUTRAS OP. CREDITO INT. REL. PROG. DE GO	2.926.024,81	-	-	-
212	OPERACOES DE CREDITO EXTERNAS	-	-	7.188.054,16	-
2123	CONTRATOS RELATIVOS A PROGRAMAS DE GO	-	7.188.054,16	-	-
212303	PROGRAMA DE SANEAMENTO	7.188.054,16	-	-	-
21230300	PROGRAMA DE SANEAMENTO	7.188.054,16	-	-	-
22	ALIENACAO DE BENS	-	-	44.285.712,65	-
221	ALIENACAO DE BENS MOVEIS	-	-	42.316.581,55	-

COD. RECEITA	ESPECIFICACAO	ALINEA E SUBALINEA	RUBRICA	FONTE	CATEGORIA ECONOMICA
2216	ALIENACAO DE BENS MOVEIS ADQ.C/REC.VINC	-	41.818.016,41	-	-
221604	RECURSOS DE ROYALTIES	41.818.016,41	-	-	-
22160400	RECURSOS DE ROYALTIES	41.818.016,41	-	-	-
2217	ALIENA +O BENS M+VEIS ADQ.C/REC.N+O VINC	-	364.202,64	-	-
221799	ALIENA AO DE BENS MOVEIS	364.202,64	-	-	-
22179900	ALIENA AO DE BENS MOVEIS	364.202,64	-	-	-
2219	ALIENACAO DE OUTROS BENS MOVEIS	-	134.362,50	-	-
221999	ALIENACAO DE OUTROS BENS MOVEIS	134.362,50	-	-	-
22199900	ALIENACAO DE OUTROS BENS MOVEIS	134.362,50	-	-	-
222	ALIENACAO DE BENS IMOVEIS	-	-	1.969.131,10	-
2227	ALIENACAO DE BENS IMOVEIS ADQ.C/REC.NAO	-	164.398,62	-	-
222799	ALIENA AO DE BENS IMOVEIS	164.398,62	-	-	-
22279900	ALIENA AO DE BENS IMOVEIS	164.398,62	-	-	-
2229	ALIENACAO DE OUTROS BENS IMOVEIS	-	1.804.732,48	-	-
222999	ALIENACAO DE OUTROS BENS IMOVEIS	1.804.732,48	-	-	-
22299900	ALIENACAO DE OUTROS BENS IMOVEIS	1.804.732,48	-	-	-
23	AMORTIZACAO DE EMPRESTIMOS	-	-	60.541,96	-
230	AMORTIZACAO DE EMPRESTIMOS	-	-	60.541,96	-
2300	AMORTIZACAO DE EMPRESTIMOS	-	60.541,96	-	-
230070	OUTRAS AMORTIZACOES DE EMPRESTIMOS	60.541,96	-	-	-
23007003	AMORTIZACAO DE EMPRESTIMOS - MOBILIAR	4,77	-	-	-
23007004	AMORTIZACAO DE EMPRESTIMOS - IMOBILIA	60.537,19	-	-	-
24	TRANSFERENCIAS DE CAPITAL	-	-	12.482.107,30	-
242	TRANSFERENCIAS INTERGOVERNAMENTAIS	-	-	12.074.107,30	-
2421	TRANSFERENCIAS DA UNIAO	-	12.074.107,30	-	-
242199	OUTRAS TRANSFERENCIAS DA UNIAO	12.074.107,30	-	-	-
24219930	COTA-PARTE CONTRIBUICAO DO SALARIO ED	12.074.107,30	-	-	-
247	TRANSFERENCIAS DE CONVENIOS	-	-	408.000,00	-
2473	TRANSF.CONVENIOS DOS MUNICIP E SUAS ENT	-	408.000,00	-	-
247399	OUTRAS TRANSF.DE CONVENIOS DOS MUNICIP	408.000,00	-	-	-
24739900	OUTRAS TRANSF.DE CONVENIOS DOS MUNICIP	408.000,00	-	-	-
25	OUTRAS RECEITAS DE CAPITAL	-	-	135.040.457,08	-
259	OUTRAS RECEITAS	-	-	135.040.457,08	-
2599	OUTRAS RECEITAS	-	135.040.457,08	-	-
259901	RECEITA DE LEILAO FUNDAP	135.036.184,48	-	-	-
25990100	RECEITA DE LEILAO FUNDAP	135.036.184,48	-	-	-
259999	OUTRAS RECEITAS	4.272,60	-	-	-
25999900	OUTRAS RECEITAS	4.272,60	-	-	-
<b>91</b>	<b>DEDUCOES DA RECEITA CORRENTE</b>	-	-	-	<b>(483.547.772,93)</b>
<b>91</b>	<b>DEDUCOES DA RECEITA CORRENTE</b>	-	-	<b>(387.583.093,85)</b>	-
911	DEDUCOES DA RECEITA CORRENTE	-	-	(387.583.093,85)	-
9113	DEDUCOES DA RECEITA CORRENTE	-	(387.583.093,85)	-	-
911302	* DEDUCAO REC.DE ICMS P/FORMACAO DO FU	-	-	-	-
91130200	* DEDUCAO REC.DE ICMS P/FORMACAO DO FU	-	-	-	-
<b>97</b>	<b>DEDUCAO DAS RECEITAS DE IMPOSTOS</b>	-	-	<b>(95.964.679,08)</b>	-
972	DEDUCAO DAS RECEITAS DE IMPOSTOS	-	-	(95.964.679,08)	-
9721	DEDUCAO DAS RECEITAS DA UNIAO	-	(95.964.679,08)	-	-
972101	DEDUCAO RECEITA P/FORM.DO FUNDEF-(UNIA	-	-	-	-
97210101	* DEDUCAO RECEITA P/FORM.DO FUNDEF-FPE	-	-	-	-
97210112	* DEDUCAO RECEITA P/FORM.DO FUNDEF-IPI-E	-	-	-	-
972109	DEDUCAO RECEITA P/FORM.DO FUNDEF	-	-	-	-
97210901	* = DEDUCAO RECEITA P/FORM.FUNDEF-LC 87/	-	-	-	-

RESUMO

<b>RECEITAS CORRENTES</b>		<b>7.608.851.798,31</b>
RECEITA TRIBUTARIA	5.038.439.923,40	
RECEITA DE CONTRIBUICOES	745.732.852,47	
RECEITA PATRIMONIAL	178.436.811,74	
RECEITA AGROPECUARIA	567.932,22	
RECEITA INDUSTRIAL	9.938.292,04	
RECEITA DE SERVICOS	234.080.937,64	
TRANSFERENCIAS CORRENTES	865.949.383,16	
RECEITAS CORRENTES A CLASSIFICAR	-	
OUTRAS RECEITAS CORRENTES	535.705.665,64	
<b>RECEITAS DE CAPITAL</b>		<b>201.982.897,96</b>
OPERACOES DE CREDITO	10.114.078,97	
ALIENACAO DE BENS	44.285.712,65	
AMORTIZACAO DE EMPRESTIMOS	60.541,96	
TRANSFERENCIAS DE CAPITAL	12.482.107,30	
OUTRAS RECEITAS DE CAPITAL	135.040.457,08	
<b>DEDUCOES DA RECEITA CORRENTE</b>		<b>(483.547.772,93)</b>
DEDUCOES DA RECEITA CORRENTE	(387.583.093,85)	
DEDUCAO DAS RECEITAS DE IMPOSTOS	(95.964.679,08)	



Ponte Darcy Castello de Mendonça (Terceira Ponte) - Vitória x Vila Velha

► DEMONSTRATIVO DA DESPESA DA UNIDADE ORÇAMENTÁRIA POR ELEMENTO

*Anexo 2b*



GOVERNO DO ESTADO DO ESPÍRITO SANTO  
Secretaria de Estado da Fazenda





## ► Demonstrativo da Despesa da Unidade Orçamentária por Elemento

GOVERNO DO ESTADO DO ESPIRITO SANTO  
DEMONSTRATIVO DA DESPESA DA UNIDADE ORÇAMENTARIA POR ELEMENTO

EXERCICIO : 2005  
ANEXO 02 DA LEI 4.320/64

REFERENCIA : DEZEMBRO.  
28/04/2006 FOLHA : 1

ORÇAO UO CODIGO	01.000 ASSEMBLEIA LEGISLATIVA 01.101 ASSEMBLEIA LEGISLATIVA DESCRICAO	ELEMENTO	CATEGORIA ECONOMICA
3.0.00.00	DESPESAS CORRENTES		79.246.106,97
3.1.00.00	PESSOAL E ENCARGOS SOCIAIS		58.945.797,71
3.1.90.00	APLICACOES DIRETAS	58.945.797,71	
3.1.90.03	PENSOES	3.853.089,98	
3.1.90.09	SALARIO-FAMILIA	4.840,99	
3.1.90.11	VENCIMENTOS E VANTAGENS FIXAS - PESSOAL CIVIL	41.682.905,34	
3.1.90.13	OBRIGACOES PATRONAIS	12.009.456,21	
3.1.90.16	OUTRAS DESPESAS VARIAVEIS - PESSOAL CIVIL	724.418,59	
3.1.90.92	DESPESAS DE EXERCICIOS ANTERIORES	54.229,00	
3.1.90.93	INDENIZACOES E RESTITUICOES	11.429,67	
3.1.90.96	RESSARCIMENTO DE DESP. DE PESSOAL REQUISITADO	605.427,93	
3.3.00.00	OUTRAS DESPESAS CORRENTES		20.300.309,26
3.3.90.00	APLICACOES DIRETAS	20.300.309,26	
3.3.90.08	OUTROS BENEFICIOS ASSISTENCIAIS	7.226,54	
3.3.90.14	DIARIAS - CIVIL	554.710,40	
3.3.90.30	MATERIAL DE CONSUMO	1.202.856,17	
3.3.90.31	PREMIACOES CULT., ARTIST., CIENT., DESPOR. OUTRAS	1.146,30	
3.3.90.33	PASSAGENS E DESPESAS COM LOCOMOCAO	270.766,80	
3.3.90.36	OUTROS SERVICOS DE TERCEIROS - PESSOA FISICA	248.660,15	
3.3.90.37	LOCACAO DE MAO-DE-OBRA	1.280.260,13	
3.3.90.39	OUTROS SERVICOS DE TERCEIROS-PESSOA JURIDICA	9.575.489,12	
3.3.90.41	CONTRIBUICOES	51.516,00	
3.3.90.46	AUXILIO - ALIMENTACAO	7.065.447,46	
3.3.90.92	DESPESAS DE EXERCICIOS ANTERIORES	15.521,73	
3.3.90.93	INDENIZACOES E RESTITUICOES	26.708,46	
4.0.00.00	DESPESAS DE CAPITAL		1.127.998,98
4.4.00.00	INVESTIMENTOS		1.127.998,98
4.4.90.00	APLICACOES DIRETAS	1.127.998,98	
4.4.90.51	OBRAS E INSTALACOES	40.679,80	
4.4.90.52	EQUIPAMENTOS E MATERIAL PERMANENTE	1.021.419,18	
4.4.90.93	INDENIZACOES E RESTITUICOES	65.900,00	
<b>TOTAL</b>			<b>80.374.105,95</b>

ORÇAO UO CODIGO	02.000 TRIBUNAL DE CONTAS DO EST. DO ESPIRITO SANTO 02.101 TRIBUNAL DE CONTAS DO EST. DO ESPIRITO SANTO DESCRICAO	ELEMENTO	CATEGORIA ECONOMICA
3.0.00.00	DESPESAS CORRENTES		42.720.957,23
3.1.00.00	PESSOAL E ENCARGOS SOCIAIS		36.180.727,72
3.1.90.00	APLICACOES DIRETAS	36.180.727,72	
3.1.90.11	VENCIMENTOS E VANTAGENS FIXAS - PESSOAL CIVIL	24.864.014,25	
3.1.90.13	OBRIGACOES PATRONAIS	6.055.062,95	
3.1.90.16	OUTRAS DESPESAS VARIAVEIS - PESSOAL CIVIL	760.723,73	
3.1.90.92	DESPESAS DE EXERCICIOS ANTERIORES	4.500.926,79	
3.3.00.00	OUTRAS DESPESAS CORRENTES		6.540.229,51
3.3.90.00	APLICACOES DIRETAS	6.540.229,51	
3.3.90.14	DIARIAS - CIVIL	634.262,02	
3.3.90.30	MATERIAL DE CONSUMO	562.947,86	

GOVERNO DO ESTADO DO ESPIRITO SANTO  
 DEMONSTRATIVO DA DESPESA DA UNIDADE ORCAMENTARIA POR ELEMENTO

EXERCICIO : 2005  
 ANEXO 02 DA LEI 4.320/64

REFERENCIA : DEZEMBRO.  
 28/04/2006 FOLHA : 2

3.3.90.32	MATERIAL DE DISTRIBUICAO GRATUITA	2.420,00	
3.3.90.33	PASSAGENS E DESPESAS COM LOCOMOCAO	109.949,45	
3.3.90.36	OUTROS SERVICOS DE TERCEIROS - PESSOA FISICA	460.632,00	
3.3.90.37	LOCACAO DE MAO-DE-OBRA	561.850,13	
3.3.90.39	OUTROS SERVICOS DE TERCEIROS-PESSOA JURIDICA	4.189.827,10	
3.3.90.92	DESPESAS DE EXERCICIOS ANTERIORES	18.340,95	
4.0.00.00	DESPESAS DE CAPITAL		544.439,69
4.4.00.00	INVESTIMENTOS		544.439,69
4.4.90.00	APLICACOES DIRETAS	544.439,69	
4.4.90.51	OBRAS E INSTALACOES	31.913,22	
4.4.90.52	EQUIPAMENTOS E MATERIAL PERMANENTE	512.526,47	
<b>TOTAL</b>			<b>43.265.396,92</b>

ORGAO UO CODIGO	03.000 TRIBUNAL DE JUSTICA DO EST. DO ESPIRITO SANTO 03.101 TRIBUNAL DE JUSTICA DO EST. DO ESPIRITO SANTO DESCRICAO	ELEMENTO	CATEGORIA ECONOMICA
3.0.00.00	DESPESAS CORRENTES		308.633.788,51
3.1.00.00	PESSOAL E ENCARGOS SOCIAIS		276.701.529,04
3.1.90.00	APLICACOES DIRETAS	276.701.529,04	
3.1.90.04	CONTRATACAO P/ TEMPO DETERMINADO	19.689,84	
3.1.90.11	VENCIMENTOS E VANTAGENS FIXAS - PESSOAL CIVIL	200.525.829,99	
3.1.90.13	OBRIGACOES PATRONAIS	42.879.937,21	
3.1.90.16	OUTRAS DESPESAS VARIAVEIS - PESSOAL CIVIL	2.449.567,55	
3.1.90.34	OUTRAS DESP.PES.DECORRENTE CONT.TERCEIRIZACAO	1.979.500,71	
3.1.90.92	DESPESAS DE EXERCICIOS ANTERIORES	28.847.003,74	
3.3.00.00	OUTRAS DESPESAS CORRENTES		31.932.259,47
3.3.90.00	APLICACOES DIRETAS	31.932.259,47	
3.3.90.14	DIARIAS - CIVIL	195.399,33	
3.3.90.30	MATERIAL DE CONSUMO	610.601,83	
3.3.90.32	MATERIAL DE DISTRIBUICAO GRATUITA	2.336,00	
3.3.90.35	SERVICOS DE CONSULTORIA	48.000,00	
3.3.90.36	OUTROS SERVICOS DE TERCEIROS - PESSOA FISICA	1.019.390,79	
3.3.90.37	LOCACAO DE MAO-DE-OBRA	2.306.342,79	
3.3.90.39	OUTROS SERVICOS DE TERCEIROS-PESSOA JURIDICA	6.231.504,25	
3.3.90.46	AUXILIO - ALIMENTACAO	13.693.881,66	
3.3.90.47	OBRIGACOES TRIBUTARIAS E CONTRIBUTIVAS	4.301,30	
3.3.90.92	DESPESAS DE EXERCICIOS ANTERIORES	12.397,46	
3.3.90.93	INDENIZACOES E RESTITUICOES	7.808.104,06	
4.0.00.00	DESPESAS DE CAPITAL		12.815.309,88
4.4.00.00	INVESTIMENTOS		12.670.309,88
4.4.90.00	APLICACOES DIRETAS	12.670.309,88	
4.4.90.51	OBRAS E INSTALACOES	9.806.625,03	
4.4.90.52	EQUIPAMENTOS E MATERIAL PERMANENTE	2.854.612,44	
4.4.90.92	DESPESAS DE EXERCICIOS ANTERIORES	9.072,41	
4.5.00.00	INVERSOES FINANCEIRAS		145.000,00
4.5.90.00	APLICACOES DIRETAS	145.000,00	
4.5.90.61	AQUISICAO DE IMOVEIS	145.000,00	
<b>TOTAL</b>			<b>321.449.098,39</b>

ORGAO UO CODIGO	03.901 FUNDO ESPECIAL DO PODER JUD. DO ESTADO DO ES 03.901 FUNDO ESPECIAL DO PODER JUDICIARIO DO EST ES DESCRICAO	ELEMENTO	CATEGORIA ECONOMICA
3.0.00.00	DESPESAS CORRENTES		15.106.228,45
3.3.00.00	OUTRAS DESPESAS CORRENTES		15.106.228,45
3.3.90.00	APLICACOES DIRETAS	15.106.228,45	
3.3.90.14	DIARIAS - CIVIL	303.710,98	

3.3.90.30	MATERIAL DE CONSUMO	2.530.642,37	
3.3.90.33	PASSAGENS E DESPESAS COM LOCOMOCAO	147.723,60	
3.3.90.35	SERVICOS DE CONSULTORIA	63.914,88	
3.3.90.36	OUTROS SERVICOS DE TERCEIROS - PESSOA FISICA	1.607.884,59	
3.3.90.37	LOCACAO DE MAO-DE-OBRA	2.000,00	
3.3.90.39	OUTROS SERVICOS DE TERCEIROS-PESSOA JURIDICA	10.283.342,16	
3.3.90.47	OBRIGACOES TRIBUTARIAS E CONTRIBUTIVAS	19.989,80	
3.3.90.92	DESPESAS DE EXERCICIOS ANTERIORES	122.535,81	
3.3.90.93	INDENIZACOES E RESTITUICOES	24.484,26	
4.0.00.00	DESPESAS DE CAPITAL		2.191.076,87
4.4.00.00	INVESTIMENTOS		2.191.076,87
4.4.90.00	APLICACOES DIRETAS	2.191.076,87	
4.4.90.51	OBRAS E INSTALACOES	377.729,79	
4.4.90.52	EQUIPAMENTOS E MATERIAL PERMANENTE	1.813.347,08	
<b>TOTAL</b>			<b>17.297.305,32</b>

ORGAO UO CODIGO	04.000 04.101 DESCRICAO	ELEMENTO	CATEGORIA ECONOMICA
3.0.00.00	DESPESAS CORRENTES		777.391,38
3.3.00.00	OUTRAS DESPESAS CORRENTES		777.391,38
3.3.90.00	APLICACOES DIRETAS	777.391,38	
3.3.90.14	DIARIAS - CIVIL	289.328,89	
3.3.90.30	MATERIAL DE CONSUMO	162.474,45	
3.3.90.32	MATERIAL DE DISTRIBUICAO GRATUITA	2.293,37	
3.3.90.33	PASSAGENS E DESPESAS COM LOCOMOCAO	20.909,73	
3.3.90.36	OUTROS SERVICOS DE TERCEIROS - PESSOA FISICA	94.553,53	
3.3.90.39	OUTROS SERVICOS DE TERCEIROS-PESSOA JURIDICA	200.766,87	
3.3.90.92	DESPESAS DE EXERCICIOS ANTERIORES	4.275,13	
3.3.90.93	INDENIZACOES E RESTITUICOES	2.789,41	
4.0.00.00	DESPESAS DE CAPITAL		196.046,94
4.4.00.00	INVESTIMENTOS		196.046,94
4.4.90.00	APLICACOES DIRETAS	196.046,94	
4.4.90.52	EQUIPAMENTOS E MATERIAL PERMANENTE	196.046,94	
<b>TOTAL</b>			<b>973.438,32</b>

ORGAO UO CODIGO	05.000 05.101 DESCRICAO	ELEMENTO	CATEGORIA ECONOMICA
3.0.00.00	DESPESAS CORRENTES		93.194.594,42
3.1.00.00	PESSOAL E ENCARGOS SOCIAIS		78.875.436,72
3.1.90.00	APLICACOES DIRETAS	78.875.436,72	
3.1.90.11	VENCIMENTOS E VANTAGENS FIXAS - PESSOAL CIVIL	55.612.123,08	
3.1.90.13	OBRIGACOES PATRONAIS	12.574.444,30	
3.1.90.16	OUTRAS DESPESAS VARIAVEIS - PESSOAL CIVIL	4.121.186,58	
3.1.90.92	DESPESAS DE EXERCICIOS ANTERIORES	6.448.654,71	
3.1.90.96	RESSARCIMENTO DE DESP. DE PESSOAL REQUISITADO	119.028,05	
3.3.00.00	OUTRAS DESPESAS CORRENTES		14.319.157,70
3.3.90.00	APLICACOES DIRETAS	14.319.157,70	
3.3.90.08	OUTROS BENEFICIOS ASSISTENCIAIS	607.842,07	
3.3.90.14	DIARIAS - CIVIL	602.333,14	
3.3.90.30	MATERIAL DE CONSUMO	1.557.992,59	
3.3.90.31	PREMIACOES CULT.,ARTIST.,CIENT.,DESPOR.OUTRAS	5.074,00	
3.3.90.32	MATERIAL DE DISTRIBUICAO GRATUITA	1.400,00	
3.3.90.33	PASSAGENS E DESPESAS COM LOCOMOCAO	149.575,28	
3.3.90.36	OUTROS SERVICOS DE TERCEIROS - PESSOA FISICA	1.123.136,41	

GOVERNO DO ESTADO DO ESPIRITO SANTO  
DEMONSTRATIVO DA DESPESA DA UNIDADE ORCAMENTARIA POR ELEMENTO

EXERCICIO : 2005  
ANEXO 02 DA LEI 4.320/64

REFERENCIA : DEZEMBRO.  
28/04/2006 FOLHA : 4

3.3.90.37	LOCACAO DE MAO-DE-OBRA	4.157.094,22	
3.3.90.39	OUTROS SERVICOS DE TERCEIROS-PESSOA JURIDICA	6.084.796,34	
3.3.90.92	DESPESAS DE EXERCICIOS ANTERIORES	29.913,65	
4.0.00.00	DESPESAS DE CAPITAL		1.932.145,51
4.4.00.00	INVESTIMENTOS		1.896.245,51
4.4.90.00	APLICACOES DIRETAS	1.896.245,51	
4.4.90.51	OBRA E INSTALACOES	874.966,44	
4.4.90.52	EQUIPAMENTOS E MATERIAL PERMANENTE	1.021.279,07	
4.5.00.00	INVERSOES FINANCEIRAS		35.900,00
4.5.90.00	APLICACOES DIRETAS	35.900,00	
4.5.90.61	AQUISICAO DE IMOVEIS	35.900,00	
<b>TOTAL</b>			<b>95.126.739,93</b>

ORGAO UO CODIGO	10.000 GOVERNADORIA DO ESTADO 10.101 SECRETARIA DA CASA CIVIL DESCRICAO	ELEMENTO	CATEGORIA ECONOMICA
3.0.00.00	DESPESAS CORRENTES		2.050.864,69
3.1.00.00	PESSOAL E ENCARGOS SOCIAIS		1.566.709,95
3.1.90.00	APLICACOES DIRETAS	1.566.709,95	
3.1.90.09	SALARIO-FAMILIA	2.270,87	
3.1.90.11	VENCIMENTOS E VANTAGENS FIXAS - PESSOAL CIVIL	1.182.213,56	
3.1.90.13	OBRIGACOES PATRONAIS	319.610,58	
3.1.90.16	OUTRAS DESPESAS VARIAVEIS - PESSOAL CIVIL	62.608,75	
3.1.90.92	DESPESAS DE EXERCICIOS ANTERIORES	6,19	
3.3.00.00	OUTRAS DESPESAS CORRENTES		484.154,74
3.3.90.00	APLICACOES DIRETAS	484.154,74	
3.3.90.14	DIARIAS - CIVIL	930,00	
3.3.90.30	MATERIAL DE CONSUMO	85.408,20	
3.3.90.33	PASSAGENS E DESPESAS COM LOCOMOCAO	3.507,67	
3.3.90.36	OUTROS SERVICOS DE TERCEIROS - PESSOA FISICA	21.600,00	
3.3.90.39	OUTROS SERVICOS DE TERCEIROS-PESSOA JURIDICA	291.055,37	
3.3.90.46	AUXILIO - ALIMENTACAO	80.832,64	
3.3.90.92	DESPESAS DE EXERCICIOS ANTERIORES	820,86	
4.0.00.00	DESPESAS DE CAPITAL		95.006,00
4.4.00.00	INVESTIMENTOS		95.006,00
4.4.90.00	APLICACOES DIRETAS	95.006,00	
4.4.90.52	EQUIPAMENTOS E MATERIAL PERMANENTE	95.006,00	
<b>TOTAL</b>			<b>2.145.870,69</b>

ORGAO UO CODIGO	10.000 GOVERNADORIA DO ESTADO 10.102 SECRETARIA DA CASA MILITAR DESCRICAO	ELEMENTO	CATEGORIA ECONOMICA
3.0.00.00	DESPESAS CORRENTES		3.480.415,70
3.1.00.00	PESSOAL E ENCARGOS SOCIAIS		517.039,45
3.1.90.00	APLICACOES DIRETAS	517.039,45	
3.1.90.09	SALARIO-FAMILIA	1.139,95	
3.1.90.11	VENCIMENTOS E VANTAGENS FIXAS - PESSOAL CIVIL	275.098,04	
3.1.90.12	VENCIMENTOS E VANTAGENS FIXAS - PES. MILITAR	108.329,60	
3.1.90.13	OBRIGACOES PATRONAIS	94.453,91	
3.1.90.16	OUTRAS DESPESAS VARIAVEIS - PESSOAL CIVIL	13.924,40	
3.1.90.17	OUTRAS DESPESAS VARIAVEIS - PESSOAL MILITAR	24.093,55	
3.3.00.00	OUTRAS DESPESAS CORRENTES		2.963.376,25
3.3.90.00	APLICACOES DIRETAS	2.963.376,25	
3.3.90.14	DIARIAS - CIVIL	10.805,40	
3.3.90.15	DIARIAS - MILITAR	135.335,65	
3.3.90.30	MATERIAL DE CONSUMO	1.271.150,44	

GOVERNO DO ESTADO DO ESPIRITO SANTO  
 DEMONSTRATIVO DA DESPESA DA UNIDADE ORCAMENTARIA POR ELEMENTO

EXERCICIO : 2005  
 ANEXO 02 DA LEI 4.320/64

REFERENCIA : DEZEMBRO.  
 28/04/2006 FOLHA : 5

3.3.90.32	MATERIAL DE DISTRIBUICAO GRATUITA	496,00	
3.3.90.33	PASSAGENS E DESPESAS COM LOCOMOCAO	74.614,28	
3.3.90.36	OUTROS SERVICOS DE TERCEIROS - PESSOA FISICA	21.105,60	
3.3.90.39	OUTROS SERVICOS DE TERCEIROS-PESSOA JURIDICA	1.420.299,33	
3.3.90.46	AUXILIO - ALIMENTACAO	22.198,71	
3.3.90.49	AUXILIO-TRANSPORTE	1.158,50	
3.3.90.92	DESPESAS DE EXERCICIOS ANTERIORES	6.212,34	
4.0.00.00	DESPESAS DE CAPITAL		321.310,22
4.4.00.00	INVESTIMENTOS		321.310,22
4.4.90.00	APLICACOES DIRETAS	321.310,22	
4.4.90.52	EQUIPAMENTOS E MATERIAL PERMANENTE	321.310,22	
<b>TOTAL</b>			<b>3.801.725,92</b>

ORGAO UO CODIGO	10.000 GOVERNADORIA DO ESTADO 10.103 AUDITORIA GERAL DO ESTADO DESCRICAO	ELEMENTO	CATEGORIA ECONOMICA
3.0.00.00	DESPESAS CORRENTES		4.213.533,33
3.1.00.00	PESSOAL E ENCARGOS SOCIAIS		3.686.736,08
3.1.90.00	APLICACOES DIRETAS	3.686.736,08	
3.1.90.09	SALARIO-FAMILIA	2.024,40	
3.1.90.11	VENCIMENTOS E VANTAGENS FIXAS - PESSOAL CIVIL	2.697.495,78	
3.1.90.13	OBRIGACOES PATRONAIS	581.922,56	
3.1.90.16	OUTRAS DESPESAS VARIAVEIS - PESSOAL CIVIL	84.211,68	
3.1.90.96	RESSARCIMENTO DE DESP. DE PESSOAL REQUISITADO	321.081,66	
3.3.00.00	OUTRAS DESPESAS CORRENTES		526.797,25
3.3.90.00	APLICACOES DIRETAS	526.797,25	
3.3.90.14	DIARIAS - CIVIL	9.994,80	
3.3.90.30	MATERIAL DE CONSUMO	84.912,80	
3.3.90.33	PASSAGENS E DESPESAS COM LOCOMOCAO	17.967,16	
3.3.90.35	SERVICOS DE CONSULTORIA	50.000,00	
3.3.90.36	OUTROS SERVICOS DE TERCEIROS - PESSOA FISICA	22.160,00	
3.3.90.39	OUTROS SERVICOS DE TERCEIROS-PESSOA JURIDICA	309.346,75	
3.3.90.46	AUXILIO - ALIMENTACAO	32.292,94	
3.3.90.92	DESPESAS DE EXERCICIOS ANTERIORES	122,80	
4.0.00.00	DESPESAS DE CAPITAL		339.310,09
4.4.00.00	INVESTIMENTOS		339.310,09
4.4.90.00	APLICACOES DIRETAS	339.310,09	
4.4.90.52	EQUIPAMENTOS E MATERIAL PERMANENTE	339.310,09	
<b>TOTAL</b>			<b>4.552.843,42</b>

ORGAO UO CODIGO	10.000 GOVERNADORIA DO ESTADO 10.104 SUPERINTENDENCIA ESTAD. DE COMUNICACAO SOCIAL DESCRICAO	ELEMENTO	CATEGORIA ECONOMICA
3.0.00.00	DESPESAS CORRENTES		7.091.196,96
3.1.00.00	PESSOAL E ENCARGOS SOCIAIS		490.362,17
3.1.90.00	APLICACOES DIRETAS	490.362,17	
3.1.90.09	SALARIO-FAMILIA	210,33	
3.1.90.11	VENCIMENTOS E VANTAGENS FIXAS - PESSOAL CIVIL	340.053,49	
3.1.90.13	OBRIGACOES PATRONAIS	84.654,81	
3.1.90.16	OUTRAS DESPESAS VARIAVEIS - PESSOAL CIVIL	27.402,56	
3.1.90.92	DESPESAS DE EXERCICIOS ANTERIORES	40,98	
3.1.90.96	RESSARCIMENTO DE DESP. DE PESSOAL REQUISITADO	38.000,00	
3.3.00.00	OUTRAS DESPESAS CORRENTES		6.600.834,79
3.3.90.00	APLICACOES DIRETAS	6.600.834,79	
3.3.90.14	DIARIAS - CIVIL	10.906,70	
3.3.90.30	MATERIAL DE CONSUMO	57.393,02	

GOVERNO DO ESTADO DO ESPIRITO SANTO  
DEMONSTRATIVO DA DESPESA DA UNIDADE ORCAMENTARIA POR ELEMENTO

EXERCICIO : 2005  
ANEXO 02 DA LEI 4.320/64

REFERENCIA : DEZEMBRO.  
28/04/2006 FOLHA : 6

3.3.90.33	PASSAGENS E DESPESAS COM LOCOMOCAO	21.289,42	
3.3.90.36	OUTROS SERVICOS DE TERCEIROS - PESSOA FISICA	31.928,77	
3.3.90.37	LOCACAO DE MAO-DE-OBRA	55.495,06	
3.3.90.39	OUTROS SERVICOS DE TERCEIROS-PESSOA JURIDICA	6.401.770,36	
3.3.90.46	AUXILIO - ALIMENTACAO	13.068,15	
3.3.90.92	DESPESAS DE EXERCICIOS ANTERIORES	1.783,31	
3.3.90.93	INDENIZACOES E RESTITUICOES	7.200,00	
4.0.00.00	DESPESAS DE CAPITAL		55.458,64
4.4.00.00	INVESTIMENTOS		55.458,64
4.4.90.00	APLICACOES DIRETAS	55.458,64	
4.4.90.52	EQUIPAMENTOS E MATERIAL PERMANENTE	55.458,64	
<b>TOTAL</b>			<b>7.146.655,60</b>

ORGAO UO CODIGO	10.000 GOVERNADORIA DO ESTADO 10.105 DEFENSORIA PUBLICA DESCRICAO	ELEMENTO	CATEGORIA ECONOMICA
3.0.00.00	DESPESAS CORRENTES		9.877.351,37
3.1.00.00	PESSOAL E ENCARGOS SOCIAIS		8.585.666,19
3.1.90.00	APLICACOES DIRETAS	8.585.666,19	
3.1.90.09	SALARIO-FAMILIA	3.103,02	
3.1.90.11	VENCIMENTOS E VANTAGENS FIXAS - PESSOAL CIVIL	6.865.251,29	
3.1.90.13	OBRIGACOES PATRONAIS	1.590.365,75	
3.1.90.16	OUTRAS DESPESAS VARIAVEIS - PESSOAL CIVIL	126.946,13	
3.3.00.00	OUTRAS DESPESAS CORRENTES		1.291.685,18
3.3.90.00	APLICACOES DIRETAS	1.291.685,18	
3.3.90.14	DIARIAS - CIVIL	10.337,80	
3.3.90.30	MATERIAL DE CONSUMO	71.695,84	
3.3.90.32	MATERIAL DE DISTRIBUICAO GRATUITA	360,00	
3.3.90.33	PASSAGENS E DESPESAS COM LOCOMOCAO	10.418,10	
3.3.90.36	OUTROS SERVICOS DE TERCEIROS - PESSOA FISICA	111.271,70	
3.3.90.39	OUTROS SERVICOS DE TERCEIROS-PESSOA JURIDICA	984.090,02	
3.3.90.46	AUXILIO - ALIMENTACAO	31.769,86	
3.3.90.92	DESPESAS DE EXERCICIOS ANTERIORES	71.741,86	
4.0.00.00	DESPESAS DE CAPITAL		31.397,99
4.4.00.00	INVESTIMENTOS		31.397,99
4.4.90.00	APLICACOES DIRETAS	31.397,99	
4.4.90.52	EQUIPAMENTOS E MATERIAL PERMANENTE	31.397,99	
<b>TOTAL</b>			<b>9.908.749,36</b>

ORGAO UO CODIGO	10.000 GOVERNADORIA DO ESTADO 10.109 SECRETARIA DE ESTADO DO GOVERNO DESCRICAO	ELEMENTO	CATEGORIA ECONOMICA
3.0.00.00	DESPESAS CORRENTES		8.428.025,98
3.1.00.00	PESSOAL E ENCARGOS SOCIAIS		4.497.919,78
3.1.90.00	APLICACOES DIRETAS	4.497.919,78	
3.1.90.09	SALARIO-FAMILIA	1.799,26	
3.1.90.11	VENCIMENTOS E VANTAGENS FIXAS - PESSOAL CIVIL	3.357.276,03	
3.1.90.13	OBRIGACOES PATRONAIS	724.781,24	
3.1.90.16	OUTRAS DESPESAS VARIAVEIS - PESSOAL CIVIL	112.553,05	
3.1.90.92	DESPESAS DE EXERCICIOS ANTERIORES	9.692,65	
3.1.90.96	RESSARCIMENTO DE DESP. DE PESSOAL REQUISITADO	291.817,55	
3.3.00.00	OUTRAS DESPESAS CORRENTES		3.930.106,20
3.3.90.00	APLICACOES DIRETAS	3.930.106,20	
3.3.90.14	DIARIAS - CIVIL	52.773,20	
3.3.90.30	MATERIAL DE CONSUMO	475.990,55	
3.3.90.32	MATERIAL DE DISTRIBUICAO GRATUITA	8.550,00	

GOVERNO DO ESTADO DO ESPIRITO SANTO  
DEMONSTRATIVO DA DESPESA DA UNIDADE ORCAMENTARIA POR ELEMENTO

EXERCICIO : 2005  
ANEXO 02 DA LEI 4.320/64

REFERENCIA : DEZEMBRO.  
28/04/2006 FOLHA : 7

3.3.90.33	PASSAGENS E DESPESAS COM LOCOMOCAO	29.946,55	
3.3.90.36	OUTROS SERVICOS DE TERCEIROS - PESSOA FISICA	42.858,39	
3.3.90.37	LOCACAO DE MAO-DE-OBRA	1.377.569,55	
3.3.90.39	OUTROS SERVICOS DE TERCEIROS-PESSOA JURIDICA	1.794.815,56	
3.3.90.46	AUXILIO - ALIMENTACAO	120.707,74	
3.3.90.92	DESPESAS DE EXERCICIOS ANTERIORES	26.894,66	
4.0.00.00	DESPESAS DE CAPITAL		472.778,73
4.4.00.00	INVESTIMENTOS		472.778,73
4.4.90.00	APLICACOES DIRETAS	472.778,73	
4.4.90.51	OBRAS E INSTALACOES	149.944,61	
4.4.90.52	EQUIPAMENTOS E MATERIAL PERMANENTE	322.834,12	
<b>TOTAL</b>			<b>8.900.804,71</b>

ORGAO UO CODIGO	10.201 RADIO E TELEVISAO ESPIRITO SANTO 10.201 RADIO E TELEVISAO ESPIRITO SANTO DESCRICAO	ELEMENTO	CATEGORIA ECONOMICA
3.0.00.00	DESPESAS CORRENTES		7.328.383,30
3.1.00.00	PESSOAL E ENCARGOS SOCIAIS		6.086.144,34
3.1.90.00	APLICACOES DIRETAS	6.086.144,34	
3.1.90.01	APOSENTADORIAS E REFORMAS	193.791,43	
3.1.90.09	SALARIO-FAMILIA	682,58	
3.1.90.11	VENCIMENTOS E VANTAGENS FIXAS - PESSOAL CIVIL	4.545.002,33	
3.1.90.13	OBRIGACOES PATRONAIS	1.114.084,42	
3.1.90.16	OUTRAS DESPESAS VARIAVEIS - PESSOAL CIVIL	151.886,89	
3.1.90.91	SENTENCAS JUDICIARIAS	70.696,69	
3.1.90.96	RESSARCIMENTO DE DESP. DE PESSOAL REQUISITADO	10.000,00	
3.3.00.00	OUTRAS DESPESAS CORRENTES		1.242.238,96
3.3.90.00	APLICACOES DIRETAS	1.242.238,96	
3.3.90.14	DIARIAS - CIVIL	29.884,60	
3.3.90.30	MATERIAL DE CONSUMO	144.606,43	
3.3.90.33	PASSAGENS E DESPESAS COM LOCOMOCAO	9.629,96	
3.3.90.36	OUTROS SERVICOS DE TERCEIROS - PESSOA FISICA	80.108,20	
3.3.90.37	LOCACAO DE MAO-DE-OBRA	314.352,74	
3.3.90.39	OUTROS SERVICOS DE TERCEIROS-PESSOA JURIDICA	654.110,60	
3.3.90.92	DESPESAS DE EXERCICIOS ANTERIORES	9.546,43	
4.0.00.00	DESPESAS DE CAPITAL		783.821,03
4.4.00.00	INVESTIMENTOS		783.821,03
4.4.90.00	APLICACOES DIRETAS	783.821,03	
4.4.90.51	OBRAS E INSTALACOES	37.022,96	
4.4.90.52	EQUIPAMENTOS E MATERIAL PERMANENTE	746.798,07	
<b>TOTAL</b>			<b>8.112.204,33</b>

ORGAO UO CODIGO	10.204 AGENCIA DE DESENVOLVIMENTO EM REDE DO ES S/A 10.204 AGENCIA DE DESENVOLVIMENTO EM REDE DO ES S/A DESCRICAO	ELEMENTO	CATEGORIA ECONOMICA
3.0.00.00	DESPESAS CORRENTES		1.517.360,64
3.1.00.00	PESSOAL E ENCARGOS SOCIAIS		978.560,25
3.1.90.00	APLICACOES DIRETAS	978.560,25	
3.1.90.11	VENCIMENTOS E VANTAGENS FIXAS - PESSOAL CIVIL	748.556,42	
3.1.90.13	OBRIGACOES PATRONAIS	219.337,17	
3.1.90.16	OUTRAS DESPESAS VARIAVEIS - PESSOAL CIVIL	10.666,66	
3.3.00.00	OUTRAS DESPESAS CORRENTES		538.800,39
3.3.90.00	APLICACOES DIRETAS	538.800,39	
3.3.90.14	DIARIAS - CIVIL	11.739,82	
3.3.90.30	MATERIAL DE CONSUMO	24.730,11	
3.3.90.33	PASSAGENS E DESPESAS COM LOCOMOCAO	25.706,68	



GOVERNO DO ESTADO DO ESPIRITO SANTO  
 DEMONSTRATIVO DA DESPESA DA UNIDADE ORCAMENTARIA POR ELEMENTO

EXERCICIO : 2005  
 ANEXO 02 DA LEI 4.320/64

REFERENCIA : DEZEMBRO.  
 28/04/2006 FOLHA : 8

3.3.90.35	SERVICOS DE CONSULTORIA	190.256,95	
3.3.90.36	OUTROS SERVICOS DE TERCEIROS - PESSOA FISICA	21.770,88	
3.3.90.39	OUTROS SERVICOS DE TERCEIROS-PESSOA JURIDICA	263.843,85	
3.3.90.92	DESPESAS DE EXERCICIOS ANTERIORES	752,10	
4.0.00.00	DESPESAS DE CAPITAL		14.805,60
4.4.00.00	INVESTIMENTOS		14.805,60
4.4.90.00	APLICACOES DIRETAS	14.805,60	
4.4.90.52	EQUIPAMENTOS E MATERIAL PERMANENTE	14.805,60	
<b>TOTAL</b>			<b>1.532.166,24</b>

ORGAO UO CODIGO	16.000 16.101 DESCRICAO	ELEMENTO	CATEGORIA ECONOMICA
3.0.00.00	DESPESAS CORRENTES		14.165.254,77
3.1.00.00	PESSOAL E ENCARGOS SOCIAIS		12.901.563,05
3.1.90.00	APLICACOES DIRETAS	12.901.563,05	
3.1.90.09	SALARIO-FAMILIA	2.903,54	
3.1.90.11	VENCIMENTOS E VANTAGENS FIXAS - PESSOAL CIVIL	10.489.141,75	
3.1.90.13	OBRIGACOES PATRONAIS	2.334.384,14	
3.1.90.16	OUTRAS DESPESAS VARIAVEIS - PESSOAL CIVIL	75.133,62	
3.3.00.00	OUTRAS DESPESAS CORRENTES		1.263.691,72
3.3.90.00	APLICACOES DIRETAS	1.263.691,72	
3.3.90.14	DIARIAS - CIVIL	19.765,20	
3.3.90.30	MATERIAL DE CONSUMO	86.833,85	
3.3.90.33	PASSAGENS E DESPESAS COM LOCOMOCAO	46.391,04	
3.3.90.36	OUTROS SERVICOS DE TERCEIROS - PESSOA FISICA	108.300,31	
3.3.90.37	LOCACAO DE MAO-DE-OBRA	65.576,40	
3.3.90.39	OUTROS SERVICOS DE TERCEIROS-PESSOA JURIDICA	793.791,16	
3.3.90.46	AUXILIO - ALIMENTACAO	142.356,73	
3.3.90.92	DESPESAS DE EXERCICIOS ANTERIORES	542,78	
3.3.90.93	INDENIZACOES E RESTITUICOES	134,25	
4.0.00.00	DESPESAS DE CAPITAL		430.811,82
4.4.00.00	INVESTIMENTOS		430.811,82
4.4.90.00	APLICACOES DIRETAS	430.811,82	
4.4.90.52	EQUIPAMENTOS E MATERIAL PERMANENTE	430.811,82	
<b>TOTAL</b>			<b>14.596.066,59</b>

ORGAO UO CODIGO	19.000 19.101 DESCRICAO	ELEMENTO	CATEGORIA ECONOMICA
3.0.00.00	DESPESAS CORRENTES		439.761,78
3.1.00.00	PESSOAL E ENCARGOS SOCIAIS		189.081,25
3.1.90.00	APLICACOES DIRETAS	189.081,25	
3.1.90.11	VENCIMENTOS E VANTAGENS FIXAS - PESSOAL CIVIL	124.073,77	
3.1.90.13	OBRIGACOES PATRONAIS	33.969,83	
3.1.90.16	OUTRAS DESPESAS VARIAVEIS - PESSOAL CIVIL	9.341,99	
3.1.90.96	RESSARCIMENTO DE DESP. DE PESSOAL REQUISITADO	21.695,66	
3.3.00.00	OUTRAS DESPESAS CORRENTES		250.680,53
3.3.90.00	APLICACOES DIRETAS	250.680,53	
3.3.90.14	DIARIAS - CIVIL	6.634,80	
3.3.90.30	MATERIAL DE CONSUMO	62.442,76	
3.3.90.33	PASSAGENS E DESPESAS COM LOCOMOCAO	2.173,45	
3.3.90.39	OUTROS SERVICOS DE TERCEIROS-PESSOA JURIDICA	175.724,72	
3.3.90.46	AUXILIO - ALIMENTACAO	3.704,80	
4.0.00.00	DESPESAS DE CAPITAL		9.996,00
4.4.00.00	INVESTIMENTOS		9.996,00

4.4.90.00	APLICACOES DIRETAS	9.996,00
4.4.90.52	EQUIPAMENTOS E MATERIAL PERMANENTE	9.996,00

TOTAL 449.757,78

ORGAO	22.000	SECRETARIA DE ESTADO DA FAZENDA		
UO	22.101	SEFAZ - ADM DIRETA		
CODIGO		DESCRICAO	ELEMENTO	CATEGORIA ECONOMICA
3.0.00.00		DESPESAS CORRENTES		100.596.888,14
3.1.00.00		PESSOAL E ENCARGOS SOCIAIS		65.314.626,62
3.1.90.00		APLICACOES DIRETAS	65.314.626,62	
3.1.90.09		SALARIO-FAMILIA	56.047,76	
3.1.90.11		VENCIMENTOS E VANTAGENS FIXAS - PESSOAL CIVIL	53.324.693,83	
3.1.90.13		OBRIGACOES PATRONAIS	11.104.731,79	
3.1.90.16		OUTRAS DESPESAS VARIAVEIS - PESSOAL CIVIL	666.708,66	
3.1.90.92		DESPESAS DE EXERCICIOS ANTERIORES	39.016,14	
3.1.90.96		RESSARCIMENTO DE DESP. DE PESSOAL REQUISITADO	123.428,44	
3.3.00.00		OUTRAS DESPESAS CORRENTES		35.282.261,52
3.3.80.00		TRANSFERENCIA AO EXTERIOR	448.000,00	
3.3.80.35		SERVIÇOS DE CONSULTORIA	50.000,00	
3.3.80.39		OUTROS SERVIÇOS DE TERCEIROS - PJ	398.000,00	
3.3.90.00		APLICACOES DIRETAS	34.834.261,52	
3.3.90.14		DIARIAS - CIVIL	787.493,40	
3.3.90.30		MATERIAL DE CONSUMO	1.252.253,05	
3.3.90.33		PASSAGENS E DESPESAS COM LOCOMOCAO	192.735,24	
3.3.90.35		SERVICOS DE CONSULTORIA	9.765,51	
3.3.90.36		OUTROS SERVIÇOS DE TERCEIROS - PESSOA FISICA	324.589,96	
3.3.90.37		LOCACAO DE MAO-DE-OBRA	5.105.328,07	
3.3.90.39		OUTROS SERVIÇOS DE TERCEIROS-PESSOA JURIDICA	14.661.436,02	
3.3.90.46		AUXILIO - ALIMENTACAO	285.407,59	
3.3.90.92		DESPESAS DE EXERCICIOS ANTERIORES	165.697,64	
3.3.90.93		INDENIZACOES E RESTITUICOES	12.049.555,04	
4.0.00.00		DESPESAS DE CAPITAL		5.924.521,38
4.4.00.00		INVESTIMENTOS		5.924.521,38
4.4.90.00		APLICACOES DIRETAS	5.924.521,38	
4.4.90.51		OBRAS E INSTALACOES	5.019.734,15	
4.4.90.52		EQUIPAMENTOS E MATERIAL PERMANENTE	904.787,23	
TOTAL				106.521.409,52

ORGAO	22.202	JUNTA COMERCIAL DO ESTADO DO ESPIRITO SANTO		
UO	22.202	JUNTA COMERCIAL DO ESTADO DO ESPIRITO SANTO		
CODIGO		DESCRICAO	ELEMENTO	CATEGORIA ECONOMICA
3.0.00.00		DESPESAS CORRENTES		4.846.134,96
3.1.00.00		PESSOAL E ENCARGOS SOCIAIS		3.331.091,50
3.1.90.00		APLICACOES DIRETAS	3.331.091,50	
3.1.90.11		VENCIMENTOS E VANTAGENS FIXAS - PESSOAL CIVIL	2.728.054,28	
3.1.90.13		OBRIGACOES PATRONAIS	522.214,05	
3.1.90.16		OUTRAS DESPESAS VARIAVEIS - PESSOAL CIVIL	59.921,15	
3.1.90.91		SENTENCAS JUDICIARIAS	10.549,43	
3.1.90.92		DESPESAS DE EXERCICIOS ANTERIORES	10.352,59	
3.3.00.00		OUTRAS DESPESAS CORRENTES		1.515.043,46
3.3.90.00		APLICACOES DIRETAS	1.515.043,46	
3.3.90.08		OUTROS BENEFICIOS ASSISTENCIAIS	9.917,80	
3.3.90.14		DIARIAS - CIVIL	26.911,80	
3.3.90.30		MATERIAL DE CONSUMO	94.701,07	
3.3.90.33		PASSAGENS E DESPESAS COM LOCOMOCAO	31.607,61	
3.3.90.35		SERVICOS DE CONSULTORIA	42.698,36	

GOVERNO DO ESTADO DO ESPIRITO SANTO  
DEMONSTRATIVO DA DESPESA DA UNIDADE ORCAMENTARIA POR ELEMENTO

EXERCICIO : 2005  
ANEXO 02 DA LEI 4.320/64

REFERENCIA : DEZEMBRO.  
28/04/2006 FOLHA : 10

3.3.90.36	OUTROS SERVICOS DE TERCEIROS - PESSOA FISICA	121.819,53	
3.3.90.37	LOCACAO DE MAO-DE-OBRA	196.332,64	
3.3.90.39	OUTROS SERVICOS DE TERCEIROS-PESSOA JURIDICA	877.446,37	
3.3.90.46	AUXILIO - ALIMENTACAO	92.661,79	
3.3.90.92	DESPESAS DE EXERCICIOS ANTERIORES	18.959,28	
3.3.90.93	INDENIZACOES E RESTITUICOES	1.987,21	
4.0.00.00	DESPESAS DE CAPITAL		1.247.182,84
4.4.00.00	INVESTIMENTOS		1.247.182,84
4.4.90.00	APLICACOES DIRETAS	1.247.182,84	
4.4.90.51	OBRA E INSTALACOES	925.104,62	
4.4.90.52	EQUIPAMENTOS E MATERIAL PERMANENTE	322.078,22	
<b>TOTAL</b>			<b>6.093.317,80</b>

ORGAO UO CODIGO	27.000 SECRETARIA DE EST DE ECONOMIA E PLANEJAMENTO 27.101 SEP - ADM DIRETA DESCRICAO	ELEMENTO	CATEGORIA ECONOMICA
3.0.00.00	DESPESAS CORRENTES		3.666.846,87
3.1.00.00	PESSOAL E ENCARGOS SOCIAIS		2.267.699,02
3.1.90.00	APLICACOES DIRETAS	2.267.699,02	
3.1.90.09	SALARIO-FAMILIA	718,73	
3.1.90.11	VENCIMENTOS E VANTAGENS FIXAS - PESSOAL CIVIL	947.448,30	
3.1.90.13	OBRIGACOES PATRONAIS	212.816,92	
3.1.90.16	OUTRAS DESPESAS VARIAVEIS - PESSOAL CIVIL	51.231,61	
3.1.90.92	DESPESAS DE EXERCICIOS ANTERIORES	180.147,54	
3.1.90.96	RESSARCIMENTO DE DESP. DE PESSOAL REQUISITADO	875.335,92	
3.3.00.00	OUTRAS DESPESAS CORRENTES		1.399.147,85
3.3.90.00	APLICACOES DIRETAS	1.399.147,85	
3.3.90.14	DIARIAS - CIVIL	26.788,20	
3.3.90.30	MATERIAL DE CONSUMO	120.652,39	
3.3.90.33	PASSAGENS E DESPESAS COM LOCOMOCAO	36.681,69	
3.3.90.36	OUTROS SERVICOS DE TERCEIROS - PESSOA FISICA	44.325,87	
3.3.90.37	LOCACAO DE MAO-DE-OBRA	7.038,35	
3.3.90.39	OUTROS SERVICOS DE TERCEIROS-PESSOA JURIDICA	876.846,56	
3.3.90.46	AUXILIO - ALIMENTACAO	51.703,36	
3.3.90.92	DESPESAS DE EXERCICIOS ANTERIORES	235.111,43	
4.0.00.00	DESPESAS DE CAPITAL		246.578,21
4.4.00.00	INVESTIMENTOS		246.578,21
4.4.90.00	APLICACOES DIRETAS	246.578,21	
4.4.90.52	EQUIPAMENTOS E MATERIAL PERMANENTE	246.578,21	
<b>TOTAL</b>			<b>3.913.425,08</b>

ORGAO UO CODIGO	27.201 INSTIT APOIO PESQUISA E DESENV.JONES S. NEVES 27.201 INST APOIO PESQUISA E DESENV JONES S NEVES DESCRICAO	ELEMENTO	CATEGORIA ECONOMICA
3.0.00.00	DESPESAS CORRENTES		5.806.214,55
3.1.00.00	PESSOAL E ENCARGOS SOCIAIS		4.999.471,01
3.1.90.00	APLICACOES DIRETAS	4.999.471,01	
3.1.90.01	APOSENTADORIAS E REFORMAS	230.406,79	
3.1.90.09	SALARIO-FAMILIA	11.824,75	
3.1.90.11	VENCIMENTOS E VANTAGENS FIXAS - PESSOAL CIVIL	3.704.867,62	
3.1.90.13	OBRIGACOES PATRONAIS	903.270,59	
3.1.90.16	OUTRAS DESPESAS VARIAVEIS - PESSOAL CIVIL	118.698,80	
3.1.90.91	SENTENCAS JUDICIARIAS	29.866,56	
3.1.90.92	DESPESAS DE EXERCICIOS ANTERIORES	535,90	
3.3.00.00	OUTRAS DESPESAS CORRENTES		806.743,54
3.3.90.00	APLICACOES DIRETAS	806.743,54	
3.3.90.14	DIARIAS - CIVIL	67.748,60	

GOVERNO DO ESTADO DO ESPIRITO SANTO  
DEMONSTRATIVO DA DESPESA DA UNIDADE ORCAMENTARIA POR ELEMENTO

EXERCICIO : 2005  
ANEXO 02 DA LEI 4.320/64

REFERENCIA : DEZEMBRO.  
28/04/2006 FOLHA : 11

3.3.90.30	MATERIAL DE CONSUMO	134.380,02	
3.3.90.33	PASSAGENS E DESPESAS COM LOCOMOCAO	21.725,14	
3.3.90.35	SERVICOS DE CONSULTORIA	80.316,40	
3.3.90.36	OUTROS SERVICOS DE TERCEIROS - PESSOA FISICA	32.918,60	
3.3.90.37	LOCACAO DE MAO-DE-OBRA	68.891,59	
3.3.90.39	OUTROS SERVICOS DE TERCEIROS-PESSOA JURIDICA	346.899,97	
3.3.90.46	AUXILIO - ALIMENTACAO	53.120,00	
3.3.90.92	DESPESAS DE EXERCICIOS ANTERIORES	243,22	
3.3.90.93	INDENIZACOES E RESTITUICOES	500,00	
4.0.00.00	DESPESAS DE CAPITAL		233.745,45
4.4.00.00	INVESTIMENTOS		233.745,45
4.4.90.00	APLICACOES DIRETAS	233.745,45	
4.4.90.52	EQUIPAMENTOS E MATERIAL PERMANENTE	233.745,45	
<b>TOTAL</b>			<b>6.039.960,00</b>

ORGAO UO CODIGO	28.000 28.101 DESCRICAO	SECRETARIA DE EST DE GESTAO E REC HUMANOS SEGER - ADM DIRETA	ELEMENTO	CATEGORIA ECONOMICA
3.0.00.00	DESPESAS CORRENTES			15.978.337,06
3.1.00.00	PESSOAL E ENCARGOS SOCIAIS			8.928.607,85
3.1.90.00	APLICACOES DIRETAS		8.928.607,85	
3.1.90.09	SALARIO-FAMILIA		6.142,24	
3.1.90.11	VENCIMENTOS E VANTAGENS FIXAS - PESSOAL CIVIL		2.698.955,26	
3.1.90.13	OBRIGACOES PATRONAIS		687.540,73	
3.1.90.16	OUTRAS DESPESAS VARIAVEIS - PESSOAL CIVIL		140.247,68	
3.1.90.41	CONTRIBUIÇÕES		4.870.498,12	
3.1.90.92	DESPESAS DE EXERCICIOS ANTERIORES		16.258,31	
3.1.90.96	RESSARCIMENTO DE DESP. DE PESSOAL REQUISITADO		508.965,51	
3.3.00.00	OUTRAS DESPESAS CORRENTES			7.049.729,21
3.3.90.00	APLICACOES DIRETAS		7.049.729,21	
3.3.90.14	DIARIAS - CIVIL		42.725,25	
3.3.90.30	MATERIAL DE CONSUMO		241.428,66	
3.3.90.33	PASSAGENS E DESPESAS COM LOCOMOCAO		107.723,59	
3.3.90.36	OUTROS SERVICOS DE TERCEIROS - PESSOA FISICA		78.163,66	
3.3.90.37	LOCACAO DE MAO-DE-OBRA		344.094,38	
3.3.90.39	OUTROS SERVICOS DE TERCEIROS-PESSOA JURIDICA		5.138.936,10	
3.3.90.41	CONTRIBUICOES		664.514,94	
3.3.90.46	AUXILIO - ALIMENTACAO		242.603,02	
3.3.90.92	DESPESAS DE EXERCICIOS ANTERIORES		93.020,90	
3.3.90.93	INDENIZACOES E RESTITUICOES		96.518,71	
4.0.00.00	DESPESAS DE CAPITAL			6.775.739,47
4.4.00.00	INVESTIMENTOS			394.294,47
4.4.90.00	APLICACOES DIRETAS		394.294,47	
4.4.90.51	OBRAS E INSTALACOES		4.474,80	
4.4.90.52	EQUIPAMENTOS E MATERIAL PERMANENTE		389.819,67	
4.5.00.00	INVERSOES FINANCEIRAS			6.381.445,00
4.5.90.00	APLICACOES DIRETAS		6.381.445,00	
4.5.90.61	AQUISICAO DE IMOVEIS		6.381.445,00	
<b>TOTAL</b>				<b>22.754.076,53</b>

ORGAO UO CODIGO	28.201 28.201 DESCRICAO	ESCOLA DE SERVICIO PUBLICO DO ESPIRITO SANTO ESCOLA DE SERVICIO PUBLICO DO ESPIRITO SANTO	ELEMENTO	CATEGORIA ECONOMICA
3.0.00.00	DESPESAS CORRENTES			4.626.755,97
3.1.00.00	PESSOAL E ENCARGOS SOCIAIS			942.635,39
3.1.90.00	APLICACOES DIRETAS		942.635,39	
3.1.90.11	VENCIMENTOS E VANTAGENS FIXAS - PESSOAL CIVIL		364.431,04	

GOVERNO DO ESTADO DO ESPIRITO SANTO  
DEMONSTRATIVO DA DESPESA DA UNIDADE ORCAMENTARIA POR ELEMENTO

EXERCICIO : 2005  
ANEXO 02 DA LEI 4.320/64

REFERENCIA : DEZEMBRO.  
28/04/2006 FOLHA : 12

3.1.90.13	OBRIGACOES PATRONAIS	89.134,99	
3.1.90.16	OUTRAS DESPESAS VARIAVEIS - PESSOAL CIVIL	480.622,31	
3.1.90.91	SENTENCAS JUDICIARIAS	4.104,51	
3.1.90.92	DESPESAS DE EXERCICIOS ANTERIORES	4.342,54	
3.3.00.00	OUTRAS DESPESAS CORRENTES		3.684.120,58
3.3.90.00	APLICACOES DIRETAS	3.684.120,58	
3.3.90.14	DIARIAS - CIVIL	28.287,00	
3.3.90.30	MATERIAL DE CONSUMO	90.224,31	
3.3.90.33	PASSAGENS E DESPESAS COM LOCOMOCAO	11.596,34	
3.3.90.36	OUTROS SERVICOS DE TERCEIROS - PESSOA FISICA	2.261.933,95	
3.3.90.37	LOCACAO DE MAO-DE-OBRA	105.201,60	
3.3.90.39	OUTROS SERVICOS DE TERCEIROS-PESSOA JURIDICA	918.589,57	
3.3.90.46	AUXILIO - ALIMENTACAO	15.995,44	
3.3.90.92	DESPESAS DE EXERCICIOS ANTERIORES	136.734,90	
3.3.90.93	INDENIZACOES E RESTITUICOES	115.557,47	
4.0.00.00	DESPESAS DE CAPITAL		27.587,79
4.4.00.00	INVESTIMENTOS		27.587,79
4.4.90.00	APLICACOES DIRETAS	27.587,79	
4.4.90.52	EQUIPAMENTOS E MATERIAL PERMANENTE	27.587,79	
<b>TOTAL</b>			<b>4.654.343,76</b>

ORGAO	28.202	DEPARTAMENTO DE IMPRENSA OFICIAL		
UO	28.202	DEPARTAMENTO DE IMPRENSA OFICIAL		
CODIGO		DESCRICAO	ELEMENTO	CATEGORIA ECONOMICA
3.0.00.00		DESPESAS CORRENTES		7.230.554,28
3.1.00.00		PESSOAL E ENCARGOS SOCIAIS		5.096.361,06
3.1.90.00		APLICACOES DIRETAS	5.096.361,06	
3.1.90.01		APOSENTADORIAS E REFORMAS	2.063.213,51	
3.1.90.09		SALARIO-FAMILIA	5.513,28	
3.1.90.11		VENCIMENTOS E VANTAGENS FIXAS - PESSOAL CIVIL	2.338.459,57	
3.1.90.13		OBRIGACOES PATRONAIS	531.272,88	
3.1.90.16		OUTRAS DESPESAS VARIAVEIS - PESSOAL CIVIL	144.830,62	
3.1.90.91		SENTENCAS JUDICIARIAS	13.071,20	
3.3.00.00		OUTRAS DESPESAS CORRENTES		2.134.193,22
3.3.90.00		APLICACOES DIRETAS	2.134.193,22	
3.3.90.14		DIARIAS - CIVIL	5.087,40	
3.3.90.30		MATERIAL DE CONSUMO	847.800,79	
3.3.90.33		PASSAGENS E DESPESAS COM LOCOMOCAO	11.296,42	
3.3.90.36		OUTROS SERVICOS DE TERCEIROS - PESSOA FISICA	7.632,00	
3.3.90.37		LOCACAO DE MAO-DE-OBRA	88.871,27	
3.3.90.39		OUTROS SERVICOS DE TERCEIROS-PESSOA JURIDICA	1.109.580,67	
3.3.90.46		AUXILIO - ALIMENTACAO	63.272,00	
3.3.90.92		DESPESAS DE EXERCICIOS ANTERIORES	652,67	
4.0.00.00		DESPESAS DE CAPITAL		267.183,86
4.4.00.00		INVESTIMENTOS		267.183,86
4.4.90.00		APLICACOES DIRETAS	267.183,86	
4.4.90.52		EQUIPAMENTOS E MATERIAL PERMANENTE	267.183,86	
<b>TOTAL</b>				<b>7.497.738,14</b>

ORGAO	28.203	INSTITUTO DE TECNOLOGIA DA INFORMACAO E COMU		
UO	28.203	INSTIT DE TECNOLOGIA DA INFORM E COMUN DO ES		
CODIGO		DESCRICAO	ELEMENTO	CATEGORIA ECONOMICA
3.0.00.00		DESPESAS CORRENTES		27.994.925,73
3.1.00.00		PESSOAL E ENCARGOS SOCIAIS		7.619.355,49
3.1.90.00		APLICACOES DIRETAS	7.619.355,49	
3.1.90.09		SALARIO-FAMILIA	85,08	

3.1.90.11	VENCIMENTOS E VANTAGENS FIXAS - PESSOAL CIVIL	5.334.747,52	
3.1.90.13	OBRIGACOES PATRONAIS	1.909.722,42	
3.1.90.16	OUTRAS DESPESAS VARIAVEIS - PESSOAL CIVIL	335.200,56	
3.1.90.92	DESPESAS DE EXERCICIOS ANTERIORES	39.599,91	
3.3.00.00	OUTRAS DESPESAS CORRENTES		20.375.570,24
3.3.90.00	APLICACOES DIRETAS	20.375.570,24	
3.3.90.14	DIARIAS - CIVIL	36.811,60	
3.3.90.30	MATERIAL DE CONSUMO	364.121,59	
3.3.90.33	PASSAGENS E DESPESAS COM LOCOMOCAO	80.298,17	
3.3.90.35	SERVICOS DE CONSULTORIA	3.344,56	
3.3.90.36	OUTROS SERVICOS DE TERCEIROS - PESSOA FISICA	61.779,04	
3.3.90.37	LOCACAO DE MAO-DE-OBRA	578.462,32	
3.3.90.39	OUTROS SERVICOS DE TERCEIROS-PESSOA JURIDICA	18.862.585,16	
3.3.90.92	DESPESAS DE EXERCICIOS ANTERIORES	388.167,80	
4.0.00.00	DESPESAS DE CAPITAL		2.202.838,95
4.4.00.00	INVESTIMENTOS		2.202.838,95
4.4.90.00	APLICACOES DIRETAS	2.202.838,95	
4.4.90.51	OBRAS E INSTALACOES	510.759,88	
4.4.90.52	EQUIPAMENTOS E MATERIAL PERMANENTE	1.692.079,07	
<b>TOTAL</b>			<b>30.197.764,68</b>

ORGÃO	28.901 FUNDO DE DESENV E ASSIST SERVIDOR PUBL EST ES		
UNIDADE	28.901 FUNDO DE DESENV E ASSIST DO SERV PUBL EST ES		
CODIGO	DESCRICAO	ELEMENTO	CATEGORIA ECONOMICA
3.0.00.00	DESPESAS CORRENTES		642.693,06
3.3.00.00	OUTRAS DESPESAS CORRENTES		642.693,06
3.3.90.00	APLICACOES DIRETAS	642.693,06	
3.3.90.39	OUTROS SERVICOS DE TERCEIROS-PESSOA JURIDICA	457.389,04	
3.3.90.92	DESPESAS DE EXERCICIOS ANTERIORES	185.304,02	
<b>TOTAL</b>			<b>642.693,06</b>

ORGÃO	30.000 SEC. EST. DESENVOLVIMENTO ECONOMICO E TURISMO		
UNIDADE	30.101 SEDETUR - ADM DIRETA		
CODIGO	DESCRICAO	ELEMENTO	CATEGORIA ECONOMICA
3.0.00.00	DESPESAS CORRENTES		5.342.356,09
3.1.00.00	PESSOAL E ENCARGOS SOCIAIS		1.515.765,04
3.1.90.00	APLICACOES DIRETAS	1.515.765,04	
3.1.90.09	SALARIO-FAMILIA	442,80	
3.1.90.11	VENCIMENTOS E VANTAGENS FIXAS - PESSOAL CIVIL	798.983,71	
3.1.90.13	OBRIGACOES PATRONAIS	165.396,74	
3.1.90.16	OUTRAS DESPESAS VARIAVEIS - PESSOAL CIVIL	48.009,84	
3.1.90.92	DESPESAS DE EXERCICIOS ANTERIORES	123.078,62	
3.1.90.96	RESSARCIMENTO DE DESP. DE PESSOAL REQUISITADO	379.853,33	
3.3.00.00	OUTRAS DESPESAS CORRENTES		3.826.591,05
3.3.40.00	TRANSFERENCIAS A MUNICIPIOS	818.350,00	
3.3.40.39	OUTROS SERVICOS DE TERCEIROS -PESSOA JURIDICA	818.350,00	
3.3.50.00	TRANSF.INSTIT.PRIVADAS S/FINS LUCRATIVOS	760.000,00	
3.3.50.39	OUTROS SERVICOS DE TERCEIROS-PESSOA JURIDICA	760.000,00	
3.3.90.00	APLICACOES DIRETAS	2.248.241,05	
3.3.90.14	DIARIAS - CIVIL	135.232,27	
3.3.90.30	MATERIAL DE CONSUMO	100.383,90	
3.3.90.33	PASSAGENS E DESPESAS COM LOCOMOCAO	180.908,58	
3.3.90.35	SERVICOS DE CONSULTORIA	54.754,00	
3.3.90.36	OUTROS SERVICOS DE TERCEIROS - PESSOA FISICA	38.880,95	
3.3.90.37	LOCACAO DE MAO-DE-OBRA	57.187,56	
3.3.90.39	OUTROS SERVICOS DE TERCEIROS-PESSOA JURIDICA	1.652.715,41	

GOVERNO DO ESTADO DO ESPIRITO SANTO  
 DEMONSTRATIVO DA DESPESA DA UNIDADE ORCAMENTARIA POR ELEMENTO

EXERCICIO : 2005  
 ANEXO 02 DA LEI 4.320/64

REFERENCIA : DEZEMBRO.  
 28/04/2006 FOLHA : 14

3.3.90.46	AUXILIO - ALIMENTACAO	5.644,58	
3.3.90.92	DESPESAS DE EXERCICIOS ANTERIORES	9.700,27	
3.3.90.93	INDENIZACOES E RESTITUICOES	12.833,53	
4.0.00.00	DESPESAS DE CAPITAL		898.283,00
4.4.00.00	INVESTIMENTOS		898.283,00
4.4.40.00	TRANSFERENCIA A MUNICIPIOS	115.000,00	
4.4.40.42	AUXILIOS	115.000,00	
4.4.90.00	APLICACOES DIRETAS	783.283,00	
4.4.90.51	OBRAS E INSTALACOES	538.306,00	
4.4.90.52	EQUIPAMENTOS E MATERIAL PERMANENTE	244.977,00	
TOTAL			6.240.639,09

ORGAO UO CODIGO	30.201 30.201 DESCRICAO	30.201 30.201 DESCRICAO	ELEMENTO	CATEGORIA ECONOMICA
3.0.00.00	DESPESAS CORRENTES			2.794.257,81
3.1.00.00	PESSOAL E ENCARGOS SOCIAIS			453.239,43
3.1.90.00	APLICACOES DIRETAS		453.239,43	
3.1.90.01	APOSENTADORIAS E REFORMAS		30.606,97	
3.1.90.11	VENCIMENTOS E VANTAGENS FIXAS - PESSOAL CIVIL		302.460,51	
3.1.90.13	OBRIGACOES PATRONAIS		67.555,58	
3.1.90.16	OUTRAS DESPESAS VARIAVEIS - PESSOAL CIVIL		35.228,86	
3.1.90.96	RESSARCIMENTO DE DESP. DE PESSOAL REQUISITADO		17.387,51	
3.3.00.00	OUTRAS DESPESAS CORRENTES			2.341.018,38
3.3.90.00	APLICACOES DIRETAS		2.341.018,38	
3.3.90.14	DIARIAS - CIVIL		5.571,60	
3.3.90.30	MATERIAL DE CONSUMO		35.837,16	
3.3.90.33	PASSAGENS E DESPESAS COM LOCOMOCAO		7.189,19	
3.3.90.35	SERVICOS DE CONSULTORIA		151.152,00	
3.3.90.36	OUTROS SERVICOS DE TERCEIROS - PESSOA FISICA		133.247,79	
3.3.90.37	LOCACAO DE MAO-DE-OBRA		85.701,01	
3.3.90.39	OUTROS SERVICOS DE TERCEIROS-PESSOA JURIDICA		502.339,26	
3.3.90.92	DESPESAS DE EXERCICIOS ANTERIORES		7.232,83	
3.3.90.93	INDENIZACOES E RESTITUICOES		1.412.747,54	
4.0.00.00	DESPESAS DE CAPITAL			580.770,30
4.4.00.00	INVESTIMENTOS			580.770,30
4.4.90.00	APLICACOES DIRETAS		580.770,30	
4.4.90.51	OBRAS E INSTALACOES		562.104,40	
4.4.90.52	EQUIPAMENTOS E MATERIAL PERMANENTE		18.665,90	
TOTAL				3.375.028,11

ORGAO UO CODIGO	30.203 30.203 DESCRICAO	30.203 30.203 DESCRICAO	ELEMENTO	CATEGORIA ECONOMICA
3.0.00.00	DESPESAS CORRENTES			3.653.117,97
3.1.00.00	PESSOAL E ENCARGOS SOCIAIS			135.229,68
3.1.90.00	APLICACOES DIRETAS		135.229,68	
3.1.90.11	VENCIMENTOS E VANTAGENS FIXAS - PESSOAL CIVIL		110.393,20	
3.1.90.13	OBRIGACOES PATRONAIS		23.836,48	
3.1.90.16	OUTRAS DESPESAS VARIAVEIS - PESSOAL CIVIL		1.000,00	
3.3.00.00	OUTRAS DESPESAS CORRENTES			3.517.888,29
3.3.30.00	TRANSFERENCIA A ESTADOS E O DISTRITO FEDERAL		424.348,85	
3.3.30.39	OUTROS SERVICOS DE TERCEIROS -PESSOA JURIDICA		424.348,85	
3.3.50.00	TRANSF.INSTIT.PRIVADAS S/FINS LUCRATIVOS		120.000,00	
3.3.50.39	OUTROS SERVICOS DE TERCEIROS-PESSOA JURIDICA		120.000,00	
3.3.90.00	APLICACOES DIRETAS		2.973.539,44	
3.3.90.14	DIARIAS - CIVIL		394.278,37	

GOVERNO DO ESTADO DO ESPIRITO SANTO  
DEMONSTRATIVO DA DESPESA DA UNIDADE ORCAMENTARIA POR ELEMENTO

EXERCICIO : 2005  
ANEXO 02 DA LEI 4.320/64

REFERENCIA : DEZEMBRO.  
28/04/2006 FOLHA : 15

3.3.90.30	MATERIAL DE CONSUMO	304.232,50	
3.3.90.33	PASSAGENS E DESPESAS COM LOCOMOCAO	73.555,01	
3.3.90.36	OUTROS SERVICOS DE TERCEIROS - PESSOA FISICA	469.204,42	
3.3.90.37	LOCACAO DE MAO-DE-OBRA	115.893,86	
3.3.90.39	OUTROS SERVICOS DE TERCEIROS-PESSOA JURIDICA	695.065,31	
3.3.90.92	DESPESAS DE EXERCICIOS ANTERIORES	1.344,67	
3.3.90.93	INDENIZACOES E RESTITUICOES	919.965,30	
4.0.00.00	DESPESAS DE CAPITAL		86.681,93
4.4.00.00	INVESTIMENTOS		86.681,93
4.4.90.00	APLICACOES DIRETAS	86.681,93	
4.4.90.52	EQUIPAMENTOS E MATERIAL PERMANENTE	86.681,93	

TOTAL 3.739.799,90

ORGAO UO CODIGO	30.204 AGENCIA DE SERVICOS PUB DE ENERGIA DO EST ES 30.204 AGENCIA DE SERVICOS PUB DE ENERGIA DO EST ES DESCRICAO	ELEMENTO	CATEGORIA ECONOMICA
3.0.00.00	DESPESAS CORRENTES		367.059,21
3.1.00.00	PESSOAL E ENCARGOS SOCIAIS		305.827,66
3.1.90.00	APLICACOES DIRETAS	305.827,66	
3.1.90.11	VENCIMENTOS E VANTAGENS FIXAS - PESSOAL CIVIL	96.500,56	
3.1.90.13	OBRIGACOES PATRONAIS	21.242,44	
3.1.90.16	OUTRAS DESPESAS VARIAVEIS - PESSOAL CIVIL	13.287,05	
3.1.90.96	RESSARCIMENTO DE DESP. DE PESSOAL REQUISITADO	174.797,61	
3.3.00.00	OUTRAS DESPESAS CORRENTES		61.231,55
3.3.90.00	APLICACOES DIRETAS	61.231,55	
3.3.90.14	DIARIAS - CIVIL	10.151,20	
3.3.90.30	MATERIAL DE CONSUMO	1.462,66	
3.3.90.33	PASSAGENS E DESPESAS COM LOCOMOCAO	17.898,18	
3.3.90.39	OUTROS SERVICOS DE TERCEIROS-PESSOA JURIDICA	28.972,95	
3.3.90.46	AUXILIO - ALIMENTACAO	2.746,56	
4.0.00.00	DESPESAS DE CAPITAL		46.838,00
4.4.00.00	INVESTIMENTOS		46.838,00
4.4.90.00	APLICACOES DIRETAS	46.838,00	
4.4.90.52	EQUIPAMENTOS E MATERIAL PERMANENTE	46.838,00	
TOTAL			413.897,21

ORGAO UO CODIGO	31.000 SEC EST AGRICULTURA, ABASTEC, AQUIC E PESCA 31.101 SEAG - ADM DIRETA DESCRICAO	ELEMENTO	CATEGORIA ECONOMICA
3.0.00.00	DESPESAS CORRENTES		6.581.063,09
3.1.00.00	PESSOAL E ENCARGOS SOCIAIS		1.424.941,65
3.1.90.00	APLICACOES DIRETAS	1.424.941,65	
3.1.90.09	SALARIO-FAMILIA	1.082,53	
3.1.90.11	VENCIMENTOS E VANTAGENS FIXAS - PESSOAL CIVIL	957.484,06	
3.1.90.13	OBRIGACOES PATRONAIS	237.885,86	
3.1.90.16	OUTRAS DESPESAS VARIAVEIS - PESSOAL CIVIL	92.924,10	
3.1.90.92	DESPESAS DE EXERCICIOS ANTERIORES	134,60	
3.1.90.96	RESSARCIMENTO DE DESP. DE PESSOAL REQUISITADO	135.430,50	
3.3.00.00	OUTRAS DESPESAS CORRENTES		5.156.121,44
3.3.40.00	TRANSFERENCIAS A MUNICIPIOS	1.231.443,43	
3.3.40.30	MATERIAL DE CONSUMO	556.675,46	
3.3.40.32	MATERIAL DE DISTRIBUICAO GRATUITA	40.600,00	
3.3.40.39	OUTROS SERVICOS DE TERCEIROS -PESSOA JURIDICA	591.167,97	
3.3.40.41	CONTRIBUICOES	43.000,00	
3.3.50.00	TRANSF.INSTIT.PRIVADAS S/FINS LUCRATIVOS	315.857,00	
3.3.50.39	OUTROS SERVICOS DE TERCEIROS-PESSOA JURIDICA	241.737,00	



GOVERNO DO ESTADO DO ESPIRITO SANTO  
DEMONSTRATIVO DA DESPESA DA UNIDADE ORCAMENTARIA POR ELEMENTO

EXERCICIO : 2005  
ANEXO 02 DA LEI 4.320/64

REFERENCIA : DEZEMBRO.  
28/04/2006 FOLHA : 16

3.3.50.43	SUBVENCOES SOCIAIS	74.120,00	
3.3.90.00	APLICACOES DIRETAS	3.608.821,01	
3.3.90.14	DIARIAS - CIVIL	149.878,67	
3.3.90.30	MATERIAL DE CONSUMO	521.040,36	
3.3.90.32	MATERIAL DE DISTRIBUICAO GRATUITA	187.635,94	
3.3.90.33	PASSAGENS E DESPESAS COM LOCOMOCAO	130.843,36	
3.3.90.35	SERVICOS DE CONSULTORIA	98.192,05	
3.3.90.36	OUTROS SERVICOS DE TERCEIROS - PESSOA FISICA	45.630,15	
3.3.90.37	LOCACAO DE MAO-DE-OBRA	119.045,17	
3.3.90.39	OUTROS SERVICOS DE TERCEIROS-PESSOA JURIDICA	2.078.182,87	
3.3.90.46	AUXILIO - ALIMENTACAO	98.449,27	
3.3.90.92	DESPESAS DE EXERCICIOS ANTERIORES	9.091,55	
3.3.90.93	INDENIZACOES E RESTITUICOES	170.831,62	
4.0.00.00	DESPESAS DE CAPITAL		69.394.487,31
4.4.00.00	INVESTIMENTOS		69.266.987,31
4.4.40.00	TRANSFERENCIA A MUNICIPIOS	30.283.885,75	
4.4.40.42	AUXILIOS	30.283.885,75	
4.4.50.00	TRANSF. A INST. PRIVADAS SEM FINS LUCRATIVOS	7.998,76	
4.4.50.42	AUXILIOS	7.998,76	
4.4.90.00	APLICACOES DIRETAS	38.975.102,80	
4.4.90.51	OBRAS E INSTALACOES	36.782.608,79	
4.4.90.52	EQUIPAMENTOS E MATERIAL PERMANENTE	2.148.223,49	
4.4.90.93	INDENIZACOES E RESTITUICOES	44.270,52	
4.5.00.00	INVERSOES FINANCEIRAS		127.500,00
4.5.90.00	APLICACOES DIRETAS	127.500,00	
4.5.90.66	CONCESSAO DE EMPRESTIMOS E FINANCIAMENTOS.	127.500,00	
TOTAL			75.975.550,40

ORGAO UO	CODIGO	DESCRICAO	ELEMENTO	CATEGORIA ECONOMICA
31.201	31.201	INST DE DEFESA AGROPECUARIA E FLORESTAL DO ES		
31.201	31.201	INST DE DEFESA AGROPECUARIA E FLORESTAL DO ES		
3.0.00.00		DESPESAS CORRENTES		17.007.335,22
3.1.00.00		PESSOAL E ENCARGOS SOCIAIS		11.722.550,40
3.1.90.00		APLICACOES DIRETAS	11.722.550,40	
3.1.90.01		APOSENTADORIAS E REFORMAS	50.653,89	
3.1.90.04		CONTRATACAO P/ TEMPO DETERMINADO	2.552.804,26	
3.1.90.09		SALARIO-FAMILIA	9.451,32	
3.1.90.11		VENCIMENTOS E VANTAGENS FIXAS - PESSOAL CIVIL	6.868.457,93	
3.1.90.13		OBRIGACOES PATRONAIS	1.933.899,16	
3.1.90.16		OUTRAS DESPESAS VARIAVEIS - PESSOAL CIVIL	276.898,25	
3.1.90.91		SENTENCAS JUDICIARIAS	26.886,07	
3.1.90.92		DESPESAS DE EXERCICIOS ANTERIORES	3.499,52	
3.3.00.00		OUTRAS DESPESAS CORRENTES		5.284.784,82
3.3.90.00		APLICACOES DIRETAS	5.284.784,82	
3.3.90.14		DIARIAS - CIVIL	311.408,72	
3.3.90.30		MATERIAL DE CONSUMO	1.846.033,35	
3.3.90.32		MATERIAL DE DISTRIBUICAO GRATUITA	4.699,00	
3.3.90.33		PASSAGENS E DESPESAS COM LOCOMOCAO	38.848,21	
3.3.90.36		OUTROS SERVICOS DE TERCEIROS - PESSOA FISICA	44.879,20	
3.3.90.37		LOCACAO DE MAO-DE-OBRA	562.511,29	
3.3.90.39		OUTROS SERVICOS DE TERCEIROS-PESSOA JURIDICA	2.080.865,36	
3.3.90.93		INDENIZACOES E RESTITUICOES	395.539,69	
4.0.00.00		DESPESAS DE CAPITAL		529.653,78
4.4.00.00		INVESTIMENTOS		529.653,78
4.4.90.00		APLICACOES DIRETAS	529.653,78	
4.4.90.51		OBRAS E INSTALACOES	68.917,84	
4.4.90.52		EQUIPAMENTOS E MATERIAL PERMANENTE	460.735,94	
TOTAL				17.536.989,00

ORGAO UO CODIGO	31.202 31.202	INST CAPIXABA PESQUISA,ASSIST TEC E EXT RURAL INST CAPIXABA PESQ.ASSIST TECNICA E EXT RURAL DESCRICAO	ELEMENTO	CATEGORIA ECONOMICA
3.0.00.00		DESPESAS CORRENTES		26.165.548,68
3.1.00.00		PESSOAL E ENCARGOS SOCIAIS		21.265.769,93
3.1.90.00		APLICACOES DIRETAS	21.265.769,93	
3.1.90.01		APOSENTADORIAS E REFORMAS	2.335.200,80	
3.1.90.03		PENSOES	6.880,00	
3.1.90.09		SALARIO-FAMILIA	6.519,58	
3.1.90.11		VENCIMENTOS E VANTAGENS FIXAS - PESSOAL CIVIL	14.786.919,85	
3.1.90.13		OBRIGACOES PATRONAIS	3.695.096,91	
3.1.90.16		OUTRAS DESPESAS VARIAVEIS - PESSOAL CIVIL	400.541,02	
3.1.90.91		SENTENCAS JUDICIARIAS	30.565,76	
3.1.90.92		DESPESAS DE EXERCICIOS ANTERIORES	4.046,01	
3.3.00.00		OUTRAS DESPESAS CORRENTES		4.899.778,75
3.3.90.00		APLICACOES DIRETAS	4.899.778,75	
3.3.90.08		OUTROS BENEFICIOS ASSISTENCIAIS	16.317,96	
3.3.90.14		DIARIAS - CIVIL	189.634,06	
3.3.90.30		MATERIAL DE CONSUMO	1.277.514,65	
3.3.90.33		PASSAGENS E DESPESAS COM LOCOMOCAO	64.348,64	
3.3.90.35		SERVICOS DE CONSULTORIA	2.549,00	
3.3.90.36		OUTROS SERVICOS DE TERCEIROS - PESSOA FISICA	83.075,43	
3.3.90.37		LOCACAO DE MAO-DE-OBRA	1.246.097,66	
3.3.90.39		OUTROS SERVICOS DE TERCEIROS-PESSOA JURIDICA	1.500.270,49	
3.3.90.46		AUXILIO - ALIMENTACAO	272.054,00	
3.3.90.92		DESPESAS DE EXERCICIOS ANTERIORES	118.011,57	
3.3.90.93		INDENIZACOES E RESTITUICOES	129.905,29	
4.0.00.00		DESPESAS DE CAPITAL		2.123.871,65
4.4.00.00		INVESTIMENTOS		2.123.871,65
4.4.90.00		APLICACOES DIRETAS	2.123.871,65	
4.4.90.51		OBRAS E INSTALACOES	12.595,70	
4.4.90.52		EQUIPAMENTOS E MATERIAL PERMANENTE	2.111.275,95	
TOTAL				28.289.420,33

ORGAO UO CODIGO	31.203 31.203	CENTRAIS DE ABASTECIMENTO DO ESPIRITO SANTO CENTRAIS DE ABASTECIMENTO DO ESPIRITO SANTO DESCRICAO	ELEMENTO	CATEGORIA ECONOMICA
3.0.00.00		DESPESAS CORRENTES		999.981,82
3.1.00.00		PESSOAL E ENCARGOS SOCIAIS		799.982,52
3.1.90.00		APLICACOES DIRETAS	799.982,52	
3.1.90.13		OBRIGACOES PATRONAIS	779.982,52	
3.1.90.16		OUTRAS DESPESAS VARIAVEIS - PESSOAL CIVIL	20.000,00	
3.3.00.00		OUTRAS DESPESAS CORRENTES		199.999,30
3.3.90.00		APLICACOES DIRETAS	199.999,30	
3.3.90.39		OUTROS SERVICOS DE TERCEIROS-PESSOA JURIDICA	199.999,30	
4.0.00.00		DESPESAS DE CAPITAL		80.000,00
4.4.00.00		INVESTIMENTOS		80.000,00
4.4.90.00		APLICACOES DIRETAS	80.000,00	
4.4.90.52		EQUIPAMENTOS E MATERIAL PERMANENTE	80.000,00	
TOTAL				1.079.981,82

ORGAO UO CODIGO	32.000 32.101	SECRETARIA DE ESTADO DE CIENCIA E TECNOLOGIA SECT - ADM DIRETA DESCRICAO	ELEMENTO	CATEGORIA ECONOMICA
3.0.00.00		DESPESAS CORRENTES		929.848,08

GOVERNO DO ESTADO DO ESPIRITO SANTO  
DEMONSTRATIVO DA DESPESA DA UNIDADE ORCAMENTARIA POR ELEMENTO

EXERCICIO : 2005  
ANEXO 02 DA LEI 4.320/64

REFERENCIA : DEZEMBRO.  
28/04/2006 FOLHA : 18

3.1.00.00	PESSOAL E ENCARGOS SOCIAIS		651.964,81	651.964,81
3.1.90.00	APLICACOES DIRETAS			
3.1.90.09	SALARIO-FAMILIA		28,00	
3.1.90.11	VENCIMENTOS E VANTAGENS FIXAS - PESSOAL CIVIL		501.905,38	
3.1.90.13	OBRIGACOES PATRONAIS		110.518,50	
3.1.90.16	OUTRAS DESPESAS VARIAVEIS - PESSOAL CIVIL		33.798,40	
3.1.90.92	DESPESAS DE EXERCICIOS ANTERIORES		195,61	
3.1.90.96	RESSARCIMENTO DE DESP. DE PESSOAL REQUISITADO		5.518,92	
3.3.00.00	OUTRAS DESPESAS CORRENTES			277.883,27
3.3.90.00	APLICACOES DIRETAS		277.883,27	
3.3.90.14	DIARIAS - CIVIL		10.122,62	
3.3.90.30	MATERIAL DE CONSUMO		29.089,99	
3.3.90.33	PASSAGENS E DESPESAS COM LOCOMOCAO		14.637,80	
3.3.90.36	OUTROS SERVICOS DE TERCEIROS - PESSOA FISICA		9.522,72	
3.3.90.37	LOCACAO DE MAO-DE-OBRA		7.936,83	
3.3.90.39	OUTROS SERVICOS DE TERCEIROS-PESSOA JURIDICA		144.967,36	
3.3.90.46	AUXILIO - ALIMENTACAO		20.606,45	
3.3.90.93	INDENIZACOES E RESTITUICOES		40.999,50	
4.0.00.00	DESPESAS DE CAPITAL			99.778,98
4.4.00.00	INVESTIMENTOS			99.778,98
4.4.90.00	APLICACOES DIRETAS		99.778,98	
4.4.90.52	EQUIPAMENTOS E MATERIAL PERMANENTE		99.778,98	
TOTAL				1.029.627,06

ORGAO UO CODIGO	32.202 32.202	FUNDACAO DE APOIO A CIENCIA E TECNOLOGIA DO FUNDACAO DE APOIO A CIENCIA E TECNOLOGIA DESCRICAO	ELEMENTO	CATEGORIA ECONOMICA
3.0.00.00		DESPESAS CORRENTES		182.611,40
3.1.00.00		PESSOAL E ENCARGOS SOCIAIS		126.635,06
3.1.90.00		APLICACOES DIRETAS	126.635,06	
3.1.90.11		VENCIMENTOS E VANTAGENS FIXAS - PESSOAL CIVIL	91.063,44	
3.1.90.13		OBRIGACOES PATRONAIS	22.711,95	
3.1.90.16		OUTRAS DESPESAS VARIAVEIS - PESSOAL CIVIL	12.859,67	
3.3.00.00		OUTRAS DESPESAS CORRENTES		55.976,34
3.3.90.00		APLICACOES DIRETAS	55.976,34	
3.3.90.14		DIARIAS - CIVIL	2.076,00	
3.3.90.30		MATERIAL DE CONSUMO	16.539,36	
3.3.90.33		PASSAGENS E DESPESAS COM LOCOMOCAO	2.601,99	
3.3.90.39		OUTROS SERVICOS DE TERCEIROS-PESSOA JURIDICA	32.011,33	
3.3.90.46		AUXILIO - ALIMENTACAO	2.747,66	
4.0.00.00		DESPESAS DE CAPITAL		42.808,00
4.4.00.00		INVESTIMENTOS		42.808,00
4.4.90.00		APLICACOES DIRETAS	42.808,00	
4.4.90.52		EQUIPAMENTOS E MATERIAL PERMANENTE	42.808,00	
TOTAL				225.419,40

ORGAO UO CODIGO	32.901 32.901	FUNDO ESTADUAL DE CIENCIA E TECNOLOGIA FUNDO ESTADUAL DE CIENCIA E TECNOLOGIA DESCRICAO	ELEMENTO	CATEGORIA ECONOMICA
3.0.00.00		DESPESAS CORRENTES		2.805.462,00
3.3.00.00		OUTRAS DESPESAS CORRENTES		2.805.462,00
3.3.90.00		APLICACOES DIRETAS	2.805.462,00	
3.3.90.20		AUXILIO FINANCEIRO A PESQUISADORES	2.655.462,00	
3.3.90.39		OUTROS SERVICOS DE TERCEIROS-PESSOA JURIDICA	150.000,00	
4.0.00.00		DESPESAS DE CAPITAL		710.000,00
4.4.00.00		INVESTIMENTOS		500.000,00

GOVERNO DO ESTADO DO ESPIRITO SANTO  
 DEMONSTRATIVO DA DESPESA DA UNIDADE ORCAMENTARIA POR ELEMENTO

EXERCICIO : 2005  
 ANEXO 02 DA LEI 4.320/64

REFERENCIA : DEZEMBRO.  
 28/04/2006 FOLHA : 19

4.4.90.00	APLICACOES DIRETAS	500.000,00	
4.4.90.52	EQUIPAMENTOS E MATERIAL PERMANENTE	500.000,00	
4.5.00.00	INVERSOES FINANCEIRAS		210.000,00
4.5.90.00	APLICACOES DIRETAS	210.000,00	
4.5.90.66	CONCESSAO DE EMPRESTIMOS E FINANCIAMENTOS.	210.000,00	
<b>TOTAL</b>			<b>3.515.462,00</b>

ORGAO UO CODIGO	35.000 35.101 DESCRICAO	SEC EST DESENV DE INFRA-ESTRUT E DOS TRANSP SEMIT - ADM DIRETA	ELEMENTO	CATEGORIA ECONOMICA
3.0.00.00	DESPESAS CORRENTES			1.691.680,56
3.1.00.00	PESSOAL E ENCARGOS SOCIAIS			978.888,53
3.1.90.00	APLICACOES DIRETAS		978.888,53	
3.1.90.11	VENCIMENTOS E VANTAGENS FIXAS - PESSOAL CIVIL		624.015,21	
3.1.90.13	OBRIGACOES PATRONAIS		226.206,18	
3.1.90.16	OUTRAS DESPESAS VARIAVEIS - PESSOAL CIVIL		56.932,28	
3.1.90.92	DESPESAS DE EXERCICIOS ANTERIORES		3.565,86	
3.1.90.96	RESSARCIMENTO DE DESP. DE PESSOAL REQUISITADO		68.169,00	
3.3.00.00	OUTRAS DESPESAS CORRENTES			712.792,03
3.3.90.00	APLICACOES DIRETAS		712.792,03	
3.3.90.14	DIARIAS - CIVIL		8.502,40	
3.3.90.30	MATERIAL DE CONSUMO		52.992,90	
3.3.90.33	PASSAGENS E DESPESAS COM LOCOMOCAO		21.034,60	
3.3.90.36	OUTROS SERVICOS DE TERCEIROS - PESSOA FISICA		12.965,87	
3.3.90.37	LOCACAO DE MAO-DE-OBRA		39.013,00	
3.3.90.39	OUTROS SERVICOS DE TERCEIROS-PESSOA JURIDICA		519.270,53	
3.3.90.46	AUXILIO - ALIMENTACAO		27.450,90	
3.3.90.92	DESPESAS DE EXERCICIOS ANTERIORES		31.561,83	
4.0.00.00	DESPESAS DE CAPITAL			12.676.834,34
4.4.00.00	INVESTIMENTOS			12.676.834,34
4.4.40.00	TRANSFERENCIA A MUNICIPIOS		150.000,00	
4.4.40.42	AUXILIOS		150.000,00	
4.4.90.00	APLICACOES DIRETAS		12.526.834,34	
4.4.90.51	OBRAS E INSTALACOES		93.039,60	
4.4.90.52	EQUIPAMENTOS E MATERIAL PERMANENTE		55.103,00	
4.4.90.65	CONSTIT. OU AUMENTO DE CAPITAL DE EMPRESAS		11.758.010,09	
4.4.90.92	DESPESAS DE EXERCICIOS ANTERIORES		620.681,65	
<b>TOTAL</b>				<b>14.368.514,90</b>

ORGAO UO CODIGO	35.201 35.101 DESCRICAO	DEPTO EDIFIC, ROD E TRANSPORTES DO ESTADO ES SEMIT - ADM DIRETA	ELEMENTO	CATEGORIA ECONOMICA
4.0.00.00	DESPESAS DE CAPITAL			8.000.000,00
4.4.00.00	INVESTIMENTOS			8.000.000,00
4.4.90.00	APLICACOES DIRETAS		8.000.000,00	
4.4.90.51	OBRAS E INSTALACOES		8.000.000,00	
<b>TOTAL</b>				<b>8.000.000,00</b>

ORGAO UO CODIGO	35.201 35.201 DESCRICAO	DEPTO EDIFIC, ROD E TRANSPORTES DO ESTADO ES DEPTO DE EDIFIC,RODOVIAS E TRANSPORTES DO ES	ELEMENTO	CATEGORIA ECONOMICA
3.0.00.00	DESPESAS CORRENTES			57.708.237,37

GOVERNO DO ESTADO DO ESPIRITO SANTO  
DEMONSTRATIVO DA DESPESA DA UNIDADE ORCAMENTARIA POR ELEMENTO

EXERCICIO : 2005  
ANEXO 02 DA LEI 4.320/64

REFERENCIA : DEZEMBRO.  
28/04/2006 FOLHA : 20

3.1.00.00	PESSOAL E ENCARGOS SOCIAIS		47.149.421,67	
3.1.90.00	APLICACOES DIRETAS			
3.1.90.01	APOSENTADORIAS E REFORMAS		13.376.699,37	
3.1.90.03	PENSOES		4.231.991,74	
3.1.90.11	VENCIMENTOS E VANTAGENS FIXAS - PESSOAL CIVIL		16.450.491,50	
3.1.90.13	OBRIGACOES PATRONAIS		3.781.740,62	
3.1.90.91	SENTENCAS JUDICIARIAS		9.308.498,44	
3.3.00.00	OUTRAS DESPESAS CORRENTES			10.558.815,70
3.3.90.00	APLICACOES DIRETAS		10.558.815,70	
3.3.90.14	DIARIAS - CIVIL		53.853,60	
3.3.90.30	MATERIAL DE CONSUMO		506.241,74	
3.3.90.33	PASSAGENS E DESPESAS COM LOCOMOCAO		17.994,94	
3.3.90.35	SERVICOS DE CONSULTORIA		4.044.621,27	
3.3.90.36	OUTROS SERVICOS DE TERCEIROS - PESSOA FISICA		51.956,62	
3.3.90.39	OUTROS SERVICOS DE TERCEIROS-PESSOA JURIDICA		5.819.404,78	
3.3.90.91	SENTENCAS JUDICIAIS		6.880,00	
3.3.90.92	DESPESAS DE EXERCICIOS ANTERIORES		16.030,23	
3.3.90.93	INDENIZACOES E RESTITUICOES		41.832,52	
4.0.00.00	DESPESAS DE CAPITAL			171.197.938,34
4.4.00.00	INVESTIMENTOS			171.197.938,34
4.4.40.00	TRANSFERENCIA A MUNICIPIOS		7.115.725,11	
4.4.40.42	AUXILIOS		7.115.725,11	
4.4.90.00	APLICACOES DIRETAS		164.082.213,23	
4.4.90.51	OBRAS E INSTALACOES		163.631.304,17	
4.4.90.52	EQUIPAMENTOS E MATERIAL PERMANENTE		301.221,60	
4.4.90.92	DESPESAS DE EXERCICIOS ANTERIORES		149.687,46	
TOTAL				228.906.175,71

ORGAO	35.205	COMPANH DE HABITACAO E URBANIZACAO EST DO ES		
UO	35.205	COMPANHIA DE HABITACAO E URBANIZACAO DO ES		
CODIGO		DESCRICAO	ELEMENTO	CATEGORIA ECONOMICA
3.0.00.00		DESPESAS CORRENTES		3.994.361,92
3.1.00.00		PESSOAL E ENCARGOS SOCIAIS		2.741.549,04
3.1.90.00		APLICACOES DIRETAS	2.741.549,04	
3.1.90.11		VENCIMENTOS E VANTAGENS FIXAS - PESSOAL CIVIL	1.464.469,76	
3.1.90.13		OBRIGACOES PATRONAIS	604.980,83	
3.1.90.16		OUTRAS DESPESAS VARIAVEIS - PESSOAL CIVIL	83.599,70	
3.1.90.91		SENTENCAS JUDICIARIAS	588.498,75	
3.3.00.00		OUTRAS DESPESAS CORRENTES		1.252.812,88
3.3.90.00		APLICACOES DIRETAS	1.252.812,88	
3.3.90.08		OUTROS BENEFICIOS ASSISTENCIAIS	2.640,00	
3.3.90.14		DIARIAS - CIVIL	2.481,80	
3.3.90.30		MATERIAL DE CONSUMO	29.571,36	
3.3.90.33		PASSAGENS E DESPESAS COM LOCOMOCAO	1.929,06	
3.3.90.35		SERVICOS DE CONSULTORIA	15.900,00	
3.3.90.36		OUTROS SERVICOS DE TERCEIROS - PESSOA FISICA	99.899,27	
3.3.90.37		LOCACAO DE MAO-DE-OBRA	41.013,51	
3.3.90.39		OUTROS SERVICOS DE TERCEIROS-PESSOA JURIDICA	1.057.176,63	
3.3.90.92		DESPESAS DE EXERCICIOS ANTERIORES	2.201,25	
4.0.00.00		DESPESAS DE CAPITAL		957.402,70
4.4.00.00		INVESTIMENTOS		957.402,70
4.4.90.00		APLICACOES DIRETAS	957.402,70	
4.4.90.51		OBRAS E INSTALACOES	921.613,00	
4.4.90.52		EQUIPAMENTOS E MATERIAL PERMANENTE	35.789,70	
TOTAL				4.951.764,62

ORGAO UO CODIGO	39.000 SECRETARIA DE ESTADO DE ESPORTES E LAZER 39.101 SESPORT - ADM DIRETA DESCRICAO	ELEMENTO	CATEGORIA ECONOMICA
3.0.00.00	DESPESAS CORRENTES		3.892.242,74
3.1.00.00	PESSOAL E ENCARGOS SOCIAIS		478.984,29
3.1.90.00	APLICACOES DIRETAS	478.984,29	
3.1.90.04	CONTRATACAO P/ TEMPO DETERMINADO	479,58	
3.1.90.09	SALARIO-FAMILIA	401,00	
3.1.90.11	VENCIMENTOS E VANTAGENS FIXAS - PESSOAL CIVIL	380.018,81	
3.1.90.13	OBRIGACOES PATRONAIS	71.694,90	
3.1.90.16	OUTRAS DESPESAS VARIAVEIS - PESSOAL CIVIL	26.390,00	
3.3.00.00	OUTRAS DESPESAS CORRENTES		3.413.258,45
3.3.40.00	TRANSFERENCIAS A MUNICIPIOS	49.183,20	
3.3.40.30	MATERIAL DE CONSUMO	10.000,00	
3.3.40.39	OUTROS SERVICOS DE TERCEIROS -PESSOA JURIDICA	39.183,20	
3.3.50.00	TRANSF.INSTIT.PRIVADAS S/FINS LUCRATIVOS	2.539.522,64	
3.3.50.39	OUTROS SERVICOS DE TERCEIROS-PESSOA JURIDICA	2.539.522,64	
3.3.90.00	APLICACOES DIRETAS	824.552,61	
3.3.90.14	DIARIAS - CIVIL	85.152,06	
3.3.90.30	MATERIAL DE CONSUMO	145.923,90	
3.3.90.31	PREMIACOES CULT.,ARTIST.,CIENT.,DESPOR.OUTRAS	37.130,60	
3.3.90.33	PASSAGENS E DESPESAS COM LOCOMOCAO	47.409,14	
3.3.90.35	SERVICOS DE CONSULTORIA	77.616,00	
3.3.90.37	LOCACAO DE MAO-DE-OBRA	29.130,24	
3.3.90.39	OUTROS SERVICOS DE TERCEIROS-PESSOA JURIDICA	381.898,67	
3.3.90.46	AUXILIO - ALIMENTACAO	20.292,00	
4.0.00.00	DESPESAS DE CAPITAL		6.234.267,38
4.4.00.00	INVESTIMENTOS		6.234.267,38
4.4.40.00	TRANSFERENCIA A MUNICIPIOS	5.249.712,38	
4.4.40.42	AUXILIOS	5.249.712,38	
4.4.90.00	APLICACOES DIRETAS	984.555,00	
4.4.90.51	OBRAS E INSTALACOES	736.394,05	
4.4.90.52	EQUIPAMENTOS E MATERIAL PERMANENTE	248.160,95	
TOTAL			10.126.510,12

ORGAO UO CODIGO	40.000 SECRETARIA DE ESTADO DA CULTURA 40.101 SECULT - ADM DIRETA DESCRICAO	ELEMENTO	CATEGORIA ECONOMICA
3.0.00.00	DESPESAS CORRENTES		7.587.088,30
3.1.00.00	PESSOAL E ENCARGOS SOCIAIS		3.241.757,25
3.1.90.00	APLICACOES DIRETAS	3.241.757,25	
3.1.90.01	APOSENTADORIAS E REFORMAS	77.000,00	
3.1.90.09	SALARIO-FAMILIA	14.532,00	
3.1.90.11	VENCIMENTOS E VANTAGENS FIXAS - PESSOAL CIVIL	2.319.605,83	
3.1.90.13	OBRIGACOES PATRONAIS	622.062,27	
3.1.90.16	OUTRAS DESPESAS VARIAVEIS - PESSOAL CIVIL	128.739,00	
3.1.90.92	DESPESAS DE EXERCICIOS ANTERIORES	6.331,15	
3.1.90.96	RESSARCIMENTO DE DESP. DE PESSOAL REQUISITADO	73.487,00	
3.3.00.00	OUTRAS DESPESAS CORRENTES		4.345.331,05
3.3.40.00	TRANSFERENCIAS A MUNICIPIOS	135.100,00	
3.3.40.39	OUTROS SERVICOS DE TERCEIROS -PESSOA JURIDICA	135.100,00	
3.3.50.00	TRANSF.INSTIT.PRIVADAS S/FINS LUCRATIVOS	42.000,00	
3.3.50.39	OUTROS SERVICOS DE TERCEIROS-PESSOA JURIDICA	42.000,00	
3.3.90.00	APLICACOES DIRETAS	4.168.231,05	
3.3.90.08	OUTROS BENEFICIOS ASSISTENCIAIS	2.000,00	
3.3.90.14	DIARIAS - CIVIL	75.671,20	
3.3.90.30	MATERIAL DE CONSUMO	159.627,42	
3.3.90.31	PREMIACOES CULT.,ARTIST.,CIENT.,DESPOR.OUTRAS	156.544,00	
3.3.90.32	MATERIAL DE DISTRIBUICAO GRATUITA	4.088,00	

3.3.90.33	PASSAGENS E DESPESAS COM LOCOMOCAO	134.891,26	
3.3.90.35	SERVICOS DE CONSULTORIA	4.000,00	
3.3.90.36	OUTROS SERVICOS DE TERCEIROS - PESSOA FISICA	989.078,87	
3.3.90.37	LOCACAO DE MAO-DE-OBRA	490.373,00	
3.3.90.39	OUTROS SERVICOS DE TERCEIROS-PESSOA JURIDICA	1.996.578,49	
3.3.90.46	AUXILIO - ALIMENTACAO	149.460,01	
3.3.90.92	DESPESAS DE EXERCICIOS ANTERIORES	4.149,05	
3.3.90.93	INDENIZACOES E RESTITUICOES	1.769,75	
4.0.00.00	DESPESAS DE CAPITAL		581.591,19
4.4.00.00	INVESTIMENTOS		581.591,19
4.4.40.00	TRANSFERENCIA A MUNICIPIOS	390.865,72	
4.4.40.42	AUXILIOS	390.865,72	
4.4.50.00	TRANSF. A INST. PRIVADAS SEM FINS LUCRATIVOS	30.000,00	
4.4.50.42	AUXILIOS	30.000,00	
4.4.90.00	APLICACOES DIRETAS	160.725,47	
4.4.90.51	OBRAS E INSTALACOES	100.028,31	
4.4.90.52	EQUIPAMENTOS E MATERIAL PERMANENTE	60.697,16	
<b>TOTAL</b>			<b>8.168.679,49</b>

ORGAO UO CODIGO	40.000 SECRETARIA DE ESTADO DA CULTURA 40.102 ARQUIVO PUBLICO ESTADUAL DESCRICAO	ELEMENTO	CATEGORIA ECONOMICA
3.0.00.00	DESPESAS CORRENTES		530.066,45
3.1.00.00	PESSOAL E ENCARGOS SOCIAIS		253.141,43
3.1.90.00	APLICACOES DIRETAS	253.141,43	
3.1.90.09	SALARIO-FAMILIA	55,37	
3.1.90.11	VENCIMENTOS E VANTAGENS FIXAS - PESSOAL CIVIL	171.937,82	
3.1.90.13	OBRIGACOES PATRONAIS	45.442,93	
3.1.90.16	OUTRAS DESPESAS VARIAVEIS - PESSOAL CIVIL	34.019,65	
3.1.90.92	DESPESAS DE EXERCICIOS ANTERIORES	1.685,66	
3.3.00.00	OUTRAS DESPESAS CORRENTES		276.925,02
3.3.50.00	TRANSF.INSTIT.PRIVADAS S/FINS LUCRATIVOS	15.000,00	
3.3.50.39	OUTROS SERVICOS DE TERCEIROS-PESSOA JURIDICA	15.000,00	
3.3.90.00	APLICACOES DIRETAS	261.925,02	
3.3.90.14	DIARIAS - CIVIL	4.369,20	
3.3.90.30	MATERIAL DE CONSUMO	15.141,49	
3.3.90.33	PASSAGENS E DESPESAS COM LOCOMOCAO	1.893,71	
3.3.90.36	OUTROS SERVICOS DE TERCEIROS - PESSOA FISICA	128.354,90	
3.3.90.39	OUTROS SERVICOS DE TERCEIROS-PESSOA JURIDICA	89.488,79	
3.3.90.46	AUXILIO - ALIMENTACAO	22.476,73	
3.3.90.92	DESPESAS DE EXERCICIOS ANTERIORES	200,20	
4.0.00.00	DESPESAS DE CAPITAL		90.909,06
4.4.00.00	INVESTIMENTOS		90.909,06
4.4.90.00	APLICACOES DIRETAS	90.909,06	
4.4.90.52	EQUIPAMENTOS E MATERIAL PERMANENTE	90.909,06	
<b>TOTAL</b>			<b>620.975,51</b>

ORGAO UO CODIGO	41.000 SEC DE EST DE MEIO AMBIENTE E RECURS HIDRICOS 41.101 SEAMA - ADM DIRETA DESCRICAO	ELEMENTO	CATEGORIA ECONOMICA
3.0.00.00	DESPESAS CORRENTES		876.365,27
3.1.00.00	PESSOAL E ENCARGOS SOCIAIS		408.572,02
3.1.90.00	APLICACOES DIRETAS	408.572,02	
3.1.90.09	SALARIO-FAMILIA	28,00	
3.1.90.11	VENCIMENTOS E VANTAGENS FIXAS - PESSOAL CIVIL	307.499,33	
3.1.90.13	OBRIGACOES PATRONAIS	83.548,87	

GOVERNO DO ESTADO DO ESPIRITO SANTO  
 DEMONSTRATIVO DA DESPESA DA UNIDADE ORCAMENTARIA POR ELEMENTO

EXERCICIO : 2005  
 ANEXO 02 DA LEI 4.320/64

REFERENCIA : DEZEMBRO.  
 28/04/2006 FOLHA : 23

3.1.90.16	OUTRAS DESPESAS VARIAVEIS - PESSOAL CIVIL	10.587,79	
3.1.90.92	DESPESAS DE EXERCICIOS ANTERIORES	6.908,03	
3.3.00.00	OUTRAS DESPESAS CORRENTES		467.793,25
3.3.90.00	APLICACOES DIRETAS	467.793,25	
3.3.90.14	DIARIAS - CIVIL	9.004,40	
3.3.90.30	MATERIAL DE CONSUMO	19.843,69	
3.3.90.33	PASSAGENS E DESPESAS COM LOCOMOCAO	22.630,80	
3.3.90.36	OUTROS SERVICOS DE TERCEIROS - PESSOA FISICA	40.354,08	
3.3.90.39	OUTROS SERVICOS DE TERCEIROS-PESSOA JURIDICA	67.449,86	
3.3.90.46	AUXILIO - ALIMENTACAO	10.238,80	
3.3.90.92	DESPESAS DE EXERCICIOS ANTERIORES	298.271,62	
<b>TOTAL</b>			<b>876.365,27</b>

ORGAO UO CODIGO	41.201 INST EST DE MEIO AMBIENTE E RECURSOS HIDRICOS 41.201 INST EST DE MEIO AMBIENTE E RECURSOS HIDRICOS DESCRICAO	ELEMENTO	CATEGORIA ECONOMICA
3.0.00.00	DESPESAS CORRENTES		11.346.087,60
3.1.00.00	PESSOAL E ENCARGOS SOCIAIS		5.830.560,86
3.1.90.00	APLICACOES DIRETAS	5.830.560,86	
3.1.90.04	CONTRATACAO P/ TEMPO DETERMINADO	2.069.011,38	
3.1.90.09	SALARIO-FAMILIA	172,68	
3.1.90.11	VENCIMENTOS E VANTAGENS FIXAS - PESSOAL CIVIL	2.878.014,51	
3.1.90.13	OBRIGACOES PATRONAIS	677.749,63	
3.1.90.16	OUTRAS DESPESAS VARIAVEIS - PESSOAL CIVIL	205.612,66	
3.3.00.00	OUTRAS DESPESAS CORRENTES		5.515.526,74
3.3.50.00	TRANSF.INSTIT.PRIVADAS S/FINS LUCRATIVOS	76.112,60	
3.3.50.39	OUTROS SERVICOS DE TERCEIROS-PESSOA JURIDICA	6.112,60	
3.3.50.43	SUBVENCOES SOCIAIS	70.000,00	
3.3.90.00	APLICACOES DIRETAS	5.439.414,14	
3.3.90.14	DIARIAS - CIVIL	382.821,95	
3.3.90.30	MATERIAL DE CONSUMO	1.083.783,57	
3.3.90.33	PASSAGENS E DESPESAS COM LOCOMOCAO	105.784,35	
3.3.90.35	SERVICOS DE CONSULTORIA	165.563,00	
3.3.90.36	OUTROS SERVICOS DE TERCEIROS - PESSOA FISICA	135.707,06	
3.3.90.37	LOCACAO DE MAO-DE-OBRA	547.419,84	
3.3.90.39	OUTROS SERVICOS DE TERCEIROS-PESSOA JURIDICA	2.797.703,72	
3.3.90.46	AUXILIO - ALIMENTACAO	198.358,80	
3.3.90.92	DESPESAS DE EXERCICIOS ANTERIORES	19.937,39	
3.3.90.93	INDENIZACOES E RESTITUICOES	2.334,46	
4.0.00.00	DESPESAS DE CAPITAL		1.711.981,84
4.4.00.00	INVESTIMENTOS		1.711.981,84
4.4.40.00	TRANSFERENCIA A MUNICIPIOS	115.000,00	
4.4.40.42	AUXILIOS	115.000,00	
4.4.90.00	APLICACOES DIRETAS	1.596.981,84	
4.4.90.51	OBRAS E INSTALACOES	12.036,30	
4.4.90.52	EQUIPAMENTOS E MATERIAL PERMANENTE	1.293.547,03	
4.4.90.92	DESPESAS DE EXERCICIOS ANTERIORES	260.000,00	
4.4.90.93	INDENIZACOES E RESTITUICOES	31.398,51	
<b>TOTAL</b>			<b>13.058.069,44</b>

ORGAO UO CODIGO	42.000 SECRETARIA DE ESTADO DA EDUCACAO 42.101 SEDU - ADM DIRETA DESCRICAO	ELEMENTO	CATEGORIA ECONOMICA
3.0.00.00	DESPESAS CORRENTES		767.838.399,55
3.1.00.00	PESSOAL E ENCARGOS SOCIAIS		578.359.796,24
3.1.90.00	APLICACOES DIRETAS	578.359.796,24	



GOVERNO DO ESTADO DO ESPIRITO SANTO  
 DEMONSTRATIVO DA DESPESA DA UNIDADE ORCAMENTARIA POR ELEMENTO

EXERCICIO : 2005  
 ANEXO 02 DA LEI 4.320/64

REFERENCIA : DEZEMBRO.  
 28/04/2006 FOLHA : 24

3.1.90.01	APOSENTADORIAS E REFORMAS	128.923,57	
3.1.90.04	CONTRATAÇÃO P/ TEMPO DETERMINADO	76.986.063,67	
3.1.90.09	SALÁRIO-FAMÍLIA	461.779,75	
3.1.90.11	VENCIMENTOS E VANTAGENS FIXAS - PESSOAL CIVIL	138.312.293,42	
3.1.90.13	OBRIGAÇÕES PATRONAIS	215.160.522,68	
3.1.90.16	OUTRAS DESPESAS VARIÁVEIS - PESSOAL CIVIL	99.612.990,24	
3.1.90.17	OUTRAS DESPESAS VARIÁVEIS - PESSOAL MILITAR	307.939,99	
3.1.90.34	OUTRAS DESP.PES.DECORRENTE CONT.TERCEIRIZAÇÃO	45.116.779,87	
3.1.90.92	DESPESAS DE EXERCÍCIOS ANTERIORES	2.074.665,50	
3.1.90.96	RESSARCIMENTO DE DESP. DE PESSOAL REQUISITADO	197.837,55	
3.3.00.00	OUTRAS DESPESAS CORRENTES		189.478.603,31
3.3.40.00	TRANSFERÊNCIAS A MUNICÍPIOS	67.466.594,50	
3.3.40.39	OUTROS SERVIÇOS DE TERCEIROS -PESSOA JURÍDICA	67.164.741,49	
3.3.40.92	DESPESAS DE EXERCÍCIOS ANTERIORES	301.853,01	
3.3.50.00	TRANSF.INSTIT.PRIVADAS S/FINS LUCRATIVOS	27.619.523,49	
3.3.50.39	OUTROS SERVIÇOS DE TERCEIROS-PESSOA JURÍDICA	267.580,00	
3.3.50.43	SUBVENÇÕES SOCIAIS	27.351.943,49	
3.3.90.00	APLICAÇÕES DIRETAS	94.392.485,32	
3.3.90.14	DIÁRIAS - CIVIL	321.047,15	
3.3.90.30	MATERIAL DE CONSUMO	2.730.365,43	
3.3.90.32	MATERIAL DE DISTRIBUIÇÃO GRATUITA	3.063.485,00	
3.3.90.33	PASSAGENS E DESPESAS COM LOCOMOÇÃO	393.739,54	
3.3.90.36	OUTROS SERVIÇOS DE TERCEIROS - PESSOA FÍSICA	865.686,71	
3.3.90.39	OUTROS SERVIÇOS DE TERCEIROS-PESSOA JURÍDICA	59.823.914,43	
3.3.90.46	AUXÍLIO - ALIMENTAÇÃO	19.885.528,04	
3.3.90.92	DESPESAS DE EXERCÍCIOS ANTERIORES	4.939.763,91	
3.3.90.93	INDENIZAÇÕES E RESTITUIÇÕES	2.368.955,11	
4.0.00.00	DESPESAS DE CAPITAL		60.785.119,30
4.4.00.00	INVESTIMENTOS		60.785.119,30
4.4.40.00	TRANSFERÊNCIA A MUNICÍPIOS	12.895.157,08	
4.4.40.42	AUXÍLIOS	12.895.157,08	
4.4.50.00	TRANSF. A INST. PRIVADAS SEM FINS LUCRATIVOS	5.077.269,14	
4.4.50.42	AUXÍLIOS	5.077.269,14	
4.4.90.00	APLICAÇÕES DIRETAS	42.812.693,08	
4.4.90.51	OBRAS E INSTALAÇÕES	29.301.652,90	
4.4.90.52	EQUIPAMENTOS E MATERIAL PERMANENTE	13.436.323,64	
4.4.90.92	DESPESAS DE EXERCÍCIOS ANTERIORES	74.716,54	
<b>TOTAL</b>			<b>828.623.518,85</b>

ORGAO	42.201	FACULDADE DE MUSICA DO ESPIRITO SANTO		
UO	42.201	FACULDADE DE MUSICA DO ESPIRITO SANTO		
CODIGO		DESCRICAO	ELEMENTO	CATEGORIA ECONOMICA
3.0.00.00		DESPESAS CORRENTES		3.191.636,72
3.1.00.00		PESSOAL E ENCARGOS SOCIAIS		2.222.585,47
3.1.90.00		APLICAÇÕES DIRETAS	2.222.585,47	
3.1.90.01		APOSENTADORIAS E REFORMAS	121.148,90	
3.1.90.04		CONTRATAÇÃO P/ TEMPO DETERMINADO	485.739,27	
3.1.90.09		SALÁRIO-FAMÍLIA	4.643,93	
3.1.90.11		VENCIMENTOS E VANTAGENS FIXAS - PESSOAL CIVIL	1.089.109,66	
3.1.90.13		OBRIGAÇÕES PATRONAIS	403.915,73	
3.1.90.16		OUTRAS DESPESAS VARIÁVEIS - PESSOAL CIVIL	90.631,66	
3.1.90.91		SENTENÇAS JUDICIÁRIAS	24.825,91	
3.1.90.92		DESPESAS DE EXERCÍCIOS ANTERIORES	2.570,41	
3.3.00.00		OUTRAS DESPESAS CORRENTES		969.051,25
3.3.90.00		APLICAÇÕES DIRETAS	969.051,25	
3.3.90.14		DIÁRIAS - CIVIL	5.050,60	
3.3.90.30		MATERIAL DE CONSUMO	75.518,49	
3.3.90.31		PREMIAÇÕES CULT., ARTIST., CIENT., DESPOR. OUTRAS	3.500,00	
3.3.90.33		PASSAGENS E DESPESAS COM LOCOMOÇÃO	21.722,04	
3.3.90.36		OUTROS SERVIÇOS DE TERCEIROS - PESSOA FÍSICA	95.180,10	
3.3.90.39		OUTROS SERVIÇOS DE TERCEIROS-PESSOA JURÍDICA	610.969,74	

GOVERNO DO ESTADO DO ESPIRITO SANTO  
DEMONSTRATIVO DA DESPESA DA UNIDADE ORCAMENTARIA POR ELEMENTO

EXERCICIO : 2005  
ANEXO 02 DA LEI 4.320/64

REFERENCIA : DEZEMBRO.  
28/04/2006 FOLHA : 25

3.3.90.46	AUXILIO - ALIMENTACAO	154.012,01	
3.3.90.92	DESPESAS DE EXERCICIOS ANTERIORES	3.098,27	
4.0.00.00	DESPESAS DE CAPITAL		400.968,10
4.4.00.00	INVESTIMENTOS		400.968,10
4.4.90.00	APLICACOES DIRETAS	400.968,10	
4.4.90.51	OBRAS E INSTALACOES	78.000,00	
4.4.90.52	EQUIPAMENTOS E MATERIAL PERMANENTE	322.968,10	

TOTAL 3.592.604,82

ORGAO UO CODIGO	44.201 INSTITUTO ESTADUAL DE SAUDE PUBLICA 44.201 INSTITUTO ESTADUAL DE SAUDE PUBLICA DESCRICAO	ELEMENTO	CATEGORIA ECONOMICA
3.0.00.00	DESPESAS CORRENTES		4.407,00
3.3.00.00	OUTRAS DESPESAS CORRENTES		4.407,00
3.3.90.00	APLICACOES DIRETAS	4.407,00	
3.3.90.36	OUTROS SERVICOS DE TERCEIROS - PESSOA FISICA	3.072,00	
3.3.90.39	OUTROS SERVICOS DE TERCEIROS-PESSOA JURIDICA	1.335,00	
TOTAL			4.407,00

ORGAO UO CODIGO	44.901 FUNDO ESTADUAL DE SAUDE 44.901 FUNDO ESTADUAL DE SAUDE DESCRICAO	ELEMENTO	CATEGORIA ECONOMICA
3.0.00.00	DESPESAS CORRENTES		641.221.149,45
3.1.00.00	PESSOAL E ENCARGOS SOCIAIS		236.151.339,03
3.1.90.00	APLICACOES DIRETAS	236.151.339,03	
3.1.90.01	APOSENTADORIAS E REFORMAS	1.489.625,06	
3.1.90.04	CONTRATACAO P/ TEMPO DETERMINADO	53.814.910,47	
3.1.90.09	SALARIO-FAMILIA	878.741,97	
3.1.90.11	VENCIMENTOS E VANTAGENS FIXAS - PESSOAL CIVIL	127.783.489,22	
3.1.90.13	OBRIGACOES PATRONAIS	48.409.577,18	
3.1.90.16	OUTRAS DESPESAS VARIAVEIS - PESSOAL CIVIL	1.118.387,56	
3.1.90.91	SENTENCAS JUDICIARIAS	1.745.433,41	
3.1.90.92	DESPESAS DE EXERCICIOS ANTERIORES	341.068,81	
3.1.90.96	RESSARCIMENTO DE DESP. DE PESSOAL REQUISITADO	570.105,35	
3.3.00.00	OUTRAS DESPESAS CORRENTES		405.069.810,42
3.3.40.00	TRANSFERENCIAS A MUNICIPIOS	6.984.383,46	
3.3.40.30	MATERIAL DE CONSUMO	2.627.433,01	
3.3.40.39	OUTROS SERVICOS DE TERCEIROS -PESSOA JURIDICA	4.356.950,45	
3.3.50.00	TRANSF.INSTIT.PRIVADAS S/FINS LUCRATIVOS	10.993.687,19	
3.3.50.39	OUTROS SERVICOS DE TERCEIROS-PESSOA JURIDICA	2.644.942,19	
3.3.50.43	SUBVENCOES SOCIAIS	8.348.745,00	
3.3.90.00	APLICACOES DIRETAS	387.091.739,77	
3.3.90.08	OUTROS BENEFICIOS ASSISTENCIAIS	1.000,00	
3.3.90.14	DIARIAS - CIVIL	593.915,30	
3.3.90.30	MATERIAL DE CONSUMO	54.542.832,06	
3.3.90.32	MATERIAL DE DISTRIBUICAO GRATUITA	46.389.308,99	
3.3.90.33	PASSAGENS E DESPESAS COM LOCOMOCAO	3.395.570,70	
3.3.90.35	SERVICOS DE CONSULTORIA	826.363,60	
3.3.90.36	OUTROS SERVICOS DE TERCEIROS - PESSOA FISICA	1.570.346,66	
3.3.90.37	LOCACAO DE MAO-DE-OBRA	52.931.044,62	
3.3.90.39	OUTROS SERVICOS DE TERCEIROS-PESSOA JURIDICA	185.824.826,49	
3.3.90.46	AUXILIO - ALIMENTACAO	12.681.034,37	
3.3.90.92	DESPESAS DE EXERCICIOS ANTERIORES	6.246.434,74	
3.3.90.93	INDENIZACOES E RESTITUICOES	22.089.062,24	
4.0.00.00	DESPESAS DE CAPITAL		26.144.998,62
4.4.00.00	INVESTIMENTOS		22.144.494,71

GOVERNO DO ESTADO DO ESPIRITO SANTO  
 DEMONSTRATIVO DA DESPESA DA UNIDADE ORCAMENTARIA POR ELEMENTO

EXERCICIO : 2005  
 ANEXO 02 DA LEI 4.320/64

REFERENCIA : DEZEMBRO.  
 28/04/2006 FOLHA : 26

4.4.40.00	TRANSFERENCIA A MUNICIPIOS	7.491.820,55	
4.4.40.42	AUXILIOS	7.491.820,55	
4.4.50.00	TRANSF. A INST. PRIVADAS SEM FINS LUCRATIVOS	2.589.992,38	
4.4.50.42	AUXILIOS	2.589.992,38	
4.4.90.00	APLICACOES DIRETAS	12.062.681,78	
4.4.90.51	OBRAS E INSTALACOES	4.040.382,16	
4.4.90.52	EQUIPAMENTOS E MATERIAL PERMANENTE	7.368.969,33	
4.4.90.92	DESPESAS DE EXERCICIOS ANTERIORES	442.185,52	
4.4.90.93	INDENIZACOES E RESTITUICOES	211.144,77	
4.5.00.00	INVERSOES FINANCEIRAS		4.000.503,91
4.5.90.00	APLICACOES DIRETAS	4.000.503,91	
4.5.90.61	AQUISICAO DE IMOVEIS	4.000.503,91	
<b>TOTAL</b>			<b>667.366.148,07</b>

ORGAO	45.000	SEC EST DA SEGURANCA PUBLICA E DEFESA SOCIAL		
UO	45.101	SESP - ADM DIRETA		
CODIGO		DESCRICAO	ELEMENTO	CATEGORIA ECONOMICA
3.0.00.00		DESPESAS CORRENTES		12.646.044,12
3.1.00.00		PESSOAL E ENCARGOS SOCIAIS		2.267.537,11
3.1.90.00		APLICACOES DIRETAS	2.267.537,11	
3.1.90.09		SALARIO-FAMILIA	3.300,00	
3.1.90.11		VENCIMENTOS E VANTAGENS FIXAS - PESSOAL CIVIL	1.298.500,00	
3.1.90.13		OBRIGACOES PATRONAIS	328.500,00	
3.1.90.16		OUTRAS DESPESAS VARIAVEIS - PESSOAL CIVIL	89.114,35	
3.1.90.92		DESPESAS DE EXERCICIOS ANTERIORES	50.488,64	
3.1.90.96		RESSARCIMENTO DE DESP. DE PESSOAL REQUISITADO	497.634,12	
3.3.00.00		OUTRAS DESPESAS CORRENTES		10.378.507,01
3.3.50.00		TRANSF.INSTIT.PRIVADAS S/FINS LUCRATIVOS	30.000,00	
3.3.50.39		OUTROS SERVICOS DE TERCEIROS-PESSOA JURIDICA	30.000,00	
3.3.90.00		APLICACOES DIRETAS	10.348.507,01	
3.3.90.14		DIARIAS - CIVIL	50.937,50	
3.3.90.30		MATERIAL DE CONSUMO	529.664,68	
3.3.90.33		PASSAGENS E DESPESAS COM LOCOMOCAO	58.419,87	
3.3.90.36		OUTROS SERVICOS DE TERCEIROS - PESSOA FISICA	54.321,67	
3.3.90.37		LOCACAO DE MAO-DE-OBRA	1.194.412,68	
3.3.90.39		OUTROS SERVICOS DE TERCEIROS-PESSOA JURIDICA	8.247.682,91	
3.3.90.46		AUXILIO - ALIMENTACAO	85.000,00	
3.3.90.92		DESPESAS DE EXERCICIOS ANTERIORES	16.113,95	
3.3.90.93		INDENIZACOES E RESTITUICOES	111.953,75	
4.0.00.00		DESPESAS DE CAPITAL		4.576.033,55
4.4.00.00		INVESTIMENTOS		4.576.033,55
4.4.90.00		APLICACOES DIRETAS	4.576.033,55	
4.4.90.52		EQUIPAMENTOS E MATERIAL PERMANENTE	4.576.033,55	
<b>TOTAL</b>				<b>17.222.077,67</b>

ORGAO	45.000	SEC EST DA SEGURANCA PUBLICA E DEFESA SOCIAL		
UO	45.102	POLICIA CIVIL DO ESTADO DO ESPIRITO SANTO		
CODIGO		DESCRICAO	ELEMENTO	CATEGORIA ECONOMICA
3.0.00.00		DESPESAS CORRENTES		130.763.427,74
3.1.00.00		PESSOAL E ENCARGOS SOCIAIS		120.946.766,73
3.1.90.00		APLICACOES DIRETAS	120.946.766,73	
3.1.90.01		APOSENTADORIAS E REFORMAS	272.977,98	
3.1.90.09		SALARIO-FAMILIA	88.482,53	
3.1.90.11		VENCIMENTOS E VANTAGENS FIXAS - PESSOAL CIVIL	81.045.606,65	
3.1.90.13		OBRIGACOES PATRONAIS	17.631.660,02	
3.1.90.16		OUTRAS DESPESAS VARIAVEIS - PESSOAL CIVIL	21.865.557,70	

GOVERNO DO ESTADO DO ESPIRITO SANTO  
 DEMONSTRATIVO DA DESPESA DA UNIDADE ORCAMENTARIA POR ELEMENTO

EXERCICIO : 2005  
 ANEXO 02 DA LEI 4.320/64

REFERENCIA : DEZEMBRO.  
 28/04/2006 FOLHA : 27

3.1.90.92	DESPESAS DE EXERCICIOS ANTERIORES	42.481,85	
3.3.00.00	OUTRAS DESPESAS CORRENTES		9.816.661,01
3.3.90.00	APLICACOES DIRETAS	9.816.661,01	
3.3.90.14	DIARIAS - CIVIL	87.693,00	
3.3.90.30	MATERIAL DE CONSUMO	2.999.766,65	
3.3.90.33	PASSAGENS E DESPESAS COM LOCOMOCAO	39.500,00	
3.3.90.36	OUTROS SERVICOS DE TERCEIROS - PESSOA FISICA	156.871,08	
3.3.90.37	LOCACAO DE MAO-DE-OBRA	486.460,00	
3.3.90.39	OUTROS SERVICOS DE TERCEIROS-PESSOA JURIDICA	5.037.562,71	
3.3.90.46	AUXILIO - ALIMENTACAO	675.752,94	
3.3.90.92	DESPESAS DE EXERCICIOS ANTERIORES	323.525,21	
3.3.90.93	INDENIZACOES E RESTITUICOES	9.529,42	
4.0.00.00	DESPESAS DE CAPITAL		601.251,26
4.4.00.00	INVESTIMENTOS		601.251,26
4.4.90.00	APLICACOES DIRETAS	601.251,26	
4.4.90.52	EQUIPAMENTOS E MATERIAL PERMANENTE	601.251,26	
TOTAL			131.364.679,00

ORGAO UO CODIGO	45.000 SEC EST DA SEGURANCA PUBLICA E DEFESA SOCIAL 45.103 POLICIA MILITAR DO ESTADO DO ESPIRITO SANTO DESCRICAO	ELEMENTO	CATEGORIA ECONOMICA
3.0.00.00	DESPESAS CORRENTES		242.534.446,96
3.1.00.00	PESSOAL E ENCARGOS SOCIAIS		214.749.435,85
3.1.90.00	APLICACOES DIRETAS	214.749.435,85	
3.1.90.09	SALARIO-FAMILIA	1.284.292,25	
3.1.90.11	VENCIMENTOS E VANTAGENS FIXAS - PESSOAL CIVIL	789.238,49	
3.1.90.12	VENCIMENTOS E VANTAGENS FIXAS - PES. MILITAR	143.010.836,21	
3.1.90.13	OBRIGACOES PATRONAIS	25.980.070,47	
3.1.90.16	OUTRAS DESPESAS VARIAVEIS - PESSOAL CIVIL	139.576,08	
3.1.90.17	OUTRAS DESPESAS VARIAVEIS - PESSOAL MILITAR	43.443.929,97	
3.1.90.19	AUXILIO FARDAMENTO	48.602,71	
3.1.90.92	DESPESAS DE EXERCICIOS ANTERIORES	52.889,67	
3.3.00.00	OUTRAS DESPESAS CORRENTES		27.785.011,11
3.3.90.00	APLICACOES DIRETAS	27.785.011,11	
3.3.90.15	DIARIAS - MILITAR	1.496.192,92	
3.3.90.30	MATERIAL DE CONSUMO	7.711.475,61	
3.3.90.31	PREMIACOES CULT., ARTIST., CIENT., DESPOR. OUTRAS	55.890,00	
3.3.90.33	PASSAGENS E DESPESAS COM LOCOMOCAO	23.262,65	
3.3.90.36	OUTROS SERVICOS DE TERCEIROS - PESSOA FISICA	545.831,18	
3.3.90.37	LOCACAO DE MAO-DE-OBRA	722.743,32	
3.3.90.39	OUTROS SERVICOS DE TERCEIROS-PESSOA JURIDICA	3.479.113,71	
3.3.90.46	AUXILIO - ALIMENTACAO	6.040.986,74	
3.3.90.49	AUXILIO-TRANSPORTE	7.595.060,00	
3.3.90.92	DESPESAS DE EXERCICIOS ANTERIORES	96.000,00	
3.3.90.93	INDENIZACOES E RESTITUICOES	18.454,98	
4.0.00.00	DESPESAS DE CAPITAL		6.869.495,06
4.4.00.00	INVESTIMENTOS		6.869.495,06
4.4.90.00	APLICACOES DIRETAS	6.869.495,06	
4.4.90.51	OBRA E INSTALACOES	392.919,75	
4.4.90.52	EQUIPAMENTOS E MATERIAL PERMANENTE	6.476.575,31	
TOTAL			249.403.942,02

ORGAO UO CODIGO	45.000 SEC EST DA SEGURANCA PUBLICA E DEFESA SOCIAL 45.104 CORPO DE BOMBEIROS MILITAR DO ESTADO DO ES DESCRICAO	ELEMENTO	CATEGORIA ECONOMICA
3.0.00.00	DESPESAS CORRENTES		24.059.052,14

GOVERNO DO ESTADO DO ESPIRITO SANTO  
DEMONSTRATIVO DA DESPESA DA UNIDADE ORCAMENTARIA POR ELEMENTO

EXERCICIO : 2005  
ANEXO 02 DA LEI 4.320/64

REFERENCIA : DEZEMBRO.  
28/04/2006 FOLHA : 28

3.1.00.00	PESSOAL E ENCARGOS SOCIAIS		21.984.503,62	21.984.503,62
3.1.90.00	APLICACOES DIRETAS			
3.1.90.09	SALARIO-FAMILIA		84.562,51	
3.1.90.11	VENCIMENTOS E VANTAGENS FIXAS - PESSOAL CIVIL		31.305,33	
3.1.90.12	VENCIMENTOS E VANTAGENS FIXAS - PES. MILITAR		14.769.784,87	
3.1.90.13	OBRIGACOES PATRONAIS		2.571.816,28	
3.1.90.16	OUTRAS DESPESAS VARIAVEIS - PESSOAL CIVIL		1.152,00	
3.1.90.17	OUTRAS DESPESAS VARIAVEIS - PESSOAL MILITAR		4.443.258,20	
3.1.90.19	AUXILIO FARDAMENTO		80.878,14	
3.1.90.92	DESPESAS DE EXERCICIOS ANTERIORES		1.746,29	
3.3.00.00	OUTRAS DESPESAS CORRENTES			2.074.548,52
3.3.90.00	APLICACOES DIRETAS		2.074.548,52	
3.3.90.14	DIARIAS - CIVIL		1.718,25	
3.3.90.15	DIARIAS - MILITAR		51.725,40	
3.3.90.30	MATERIAL DE CONSUMO		633.170,67	
3.3.90.31	PREMIACOES CULT., ARTIST., CIENT., DESPOR. OUTRAS		6.774,91	
3.3.90.32	MATERIAL DE DISTRIBUICAO GRATUITA		4.992,00	
3.3.90.33	PASSAGENS E DESPESAS COM LOCOMOCAO		2.295,00	
3.3.90.36	OUTROS SERVICOS DE TERCEIROS - PESSOA FISICA		82.768,26	
3.3.90.39	OUTROS SERVICOS DE TERCEIROS-PESSOA JURIDICA		752.362,26	
3.3.90.46	AUXILIO - ALIMENTACAO		517.092,15	
3.3.90.92	DESPESAS DE EXERCICIOS ANTERIORES		15.638,13	
3.3.90.93	INDENIZACOES E RESTITUICOES		6.011,49	
4.0.00.00	DESPESAS DE CAPITAL			83.329,02
4.4.00.00	INVESTIMENTOS			83.329,02
4.4.90.00	APLICACOES DIRETAS		83.329,02	
4.4.90.51	OBRAS E INSTALACOES		15.164,00	
4.4.90.52	EQUIPAMENTOS E MATERIAL PERMANENTE		68.165,02	
<b>TOTAL</b>				<b>24.142.381,16</b>

ORGAO UO CODIGO	45.000 SEC EST DA SEGURANCA PUBLICA E DEFESA SOCIAL 45.105 DIRETORIA DE SAUDE DA POLICIA MILITAR DESCRICAO	ELEMENTO	CATEGORIA ECONOMICA
3.0.00.00	DESPESAS CORRENTES		6.211.422,44
3.3.00.00	OUTRAS DESPESAS CORRENTES		6.211.422,44
3.3.90.00	APLICACOES DIRETAS	6.211.422,44	
3.3.90.14	DIARIAS - CIVIL	362,40	
3.3.90.30	MATERIAL DE CONSUMO	2.749.638,07	
3.3.90.33	PASSAGENS E DESPESAS COM LOCOMOCAO	339,04	
3.3.90.37	LOCACAO DE MAO-DE-OBRA	1.096.380,73	
3.3.90.39	OUTROS SERVICOS DE TERCEIROS-PESSOA JURIDICA	2.353.826,84	
3.3.90.92	DESPESAS DE EXERCICIOS ANTERIORES	10.875,36	
4.0.00.00	DESPESAS DE CAPITAL		686.991,07
4.4.00.00	INVESTIMENTOS		686.991,07
4.4.90.00	APLICACOES DIRETAS	686.991,07	
4.4.90.52	EQUIPAMENTOS E MATERIAL PERMANENTE	686.991,07	
<b>TOTAL</b>			<b>6.898.413,51</b>

ORGAO UO CODIGO	45.201 DEPARTAMENTO ESTADUAL DE TRANSITO DO ES 45.201 DEPARTAMENTO ESTADUAL DE TRANSITO DO ES DESCRICAO	ELEMENTO	CATEGORIA ECONOMICA
3.0.00.00	DESPESAS CORRENTES		51.969.903,28
3.1.00.00	PESSOAL E ENCARGOS SOCIAIS		26.868.558,55
3.1.90.00	APLICACOES DIRETAS	26.868.558,55	
3.1.90.03	PENSOES	31.201,16	
3.1.90.09	SALARIO-FAMILIA	25.518,86	

GOVERNO DO ESTADO DO ESPIRITO SANTO  
DEMONSTRATIVO DA DESPESA DA UNIDADE ORCAMENTARIA POR ELEMENTO

EXERCICIO : 2005  
ANEXO 02 DA LEI 4.320/64

REFERENCIA : DEZEMBRO.  
28/04/2006 FOLHA : 29

3.1.90.11	VENCIMENTOS E VANTAGENS FIXAS - PESSOAL CIVIL	16.183.423,24	
3.1.90.13	OBRIGACOES PATRONAIS	3.703.600,63	
3.1.90.16	OUTRAS DESPESAS VARIAVEIS - PESSOAL CIVIL	628.080,26	
3.1.90.91	SENTENCAS JUDICIARIAS	6.296.734,40	
3.3.00.00	OUTRAS DESPESAS CORRENTES		25.101.344,73
3.3.20.00	TRANSFERENCIAS A UNIAO	43.611,19	
3.3.20.39	OUTROS SERVICOS DE TERCEIROS- PESSOA JURIDICA	43.611,19	
3.3.90.00	APLICACOES DIRETAS	25.057.733,54	
3.3.90.14	DIARIAS - CIVIL	350.368,50	
3.3.90.30	MATERIAL DE CONSUMO	1.167.038,15	
3.3.90.32	MATERIAL DE DISTRIBUICAO GRATUITA	21.529,96	
3.3.90.33	PASSAGENS E DESPESAS COM LOCOMOCAO	188.050,95	
3.3.90.35	SERVICOS DE CONSULTORIA	40.000,00	
3.3.90.36	OUTROS SERVICOS DE TERCEIROS - PESSOA FISICA	564.573,54	
3.3.90.37	LOCACAO DE MAO-DE-OBRA	2.537.067,48	
3.3.90.39	OUTROS SERVICOS DE TERCEIROS-PESSOA JURIDICA	17.911.356,55	
3.3.90.46	AUXILIO - ALIMENTACAO	514.763,31	
3.3.90.92	DESPESAS DE EXERCICIOS ANTERIORES	149.777,57	
3.3.90.93	INDENIZACOES E RESTITUICOES	1.613.207,53	
4.0.00.00	DESPESAS DE CAPITAL		3.048.440,69
4.4.00.00	INVESTIMENTOS		3.048.440,69
4.4.90.00	APLICACOES DIRETAS	3.048.440,69	
4.4.90.52	EQUIPAMENTOS E MATERIAL PERMANENTE	3.048.440,69	
<b>TOTAL</b>			<b>55.018.343,97</b>

ORGAO UO CODIGO	45.901 FUNDO ESPECIAL DE REEQUIP. DA POLICIA CIVIL 45.901 FUNDO ESPECIAL DE REEQUIP. DA POLICIA CIVIL DESCRICAO	ELEMENTO	CATEGORIA ECONOMICA
3.0.00.00	DESPESAS CORRENTES		445.631,62
3.3.00.00	OUTRAS DESPESAS CORRENTES		445.631,62
3.3.90.00	APLICACOES DIRETAS	445.631,62	
3.3.90.30	MATERIAL DE CONSUMO	379.317,09	
3.3.90.39	OUTROS SERVICOS DE TERCEIROS-PESSOA JURIDICA	66.176,75	
3.3.90.93	INDENIZACOES E RESTITUICOES	137,78	
4.0.00.00	DESPESAS DE CAPITAL		3.715.410,63
4.4.00.00	INVESTIMENTOS		3.715.410,63
4.4.90.00	APLICACOES DIRETAS	3.715.410,63	
4.4.90.51	OBRAS E INSTALACOES	1.847.383,27	
4.4.90.52	EQUIPAMENTOS E MATERIAL PERMANENTE	1.868.027,36	
<b>TOTAL</b>			<b>4.161.042,25</b>

ORGAO UO CODIGO	45.902 FUNDO ESPECIAL DE REEQUIP DA POLICIA MILITAR 45.902 FUNDO ESPECIAL DE REEQUIP. DA POLICIA MILITAR DESCRICAO	ELEMENTO	CATEGORIA ECONOMICA
3.0.00.00	DESPESAS CORRENTES		49.834,28
3.3.00.00	OUTRAS DESPESAS CORRENTES		49.834,28
3.3.90.00	APLICACOES DIRETAS	49.834,28	
3.3.90.30	MATERIAL DE CONSUMO	48.669,94	
3.3.90.39	OUTROS SERVICOS DE TERCEIROS-PESSOA JURIDICA	1.164,34	
4.0.00.00	DESPESAS DE CAPITAL		1.172.918,00
4.4.00.00	INVESTIMENTOS		1.172.918,00
4.4.90.00	APLICACOES DIRETAS	1.172.918,00	
4.4.90.51	OBRAS E INSTALACOES	15.960,00	
4.4.90.52	EQUIPAMENTOS E MATERIAL PERMANENTE	1.156.958,00	
<b>TOTAL</b>			<b>1.222.752,28</b>

ORGAO UO CODIGO	45.904 45.904	FUNDO ESP REEQUIP FUNDO ESP REEQUIP	CORPO BOMBEIROS MILITAR ES CORPO BOMBEIROS MILITAR ES	DESCRICAO	ELEMENTO	CATEGORIA ECONOMICA
3.0.00.00				DESPESAS CORRENTES		1.843.584,97
3.3.00.00				OUTRAS DESPESAS CORRENTES		1.843.584,97
3.3.90.00				APLICACOES DIRETAS	1.843.584,97	
3.3.90.15				DIARIAS - MILITAR	13.382,30	
3.3.90.30				MATERIAL DE CONSUMO	1.519.761,51	
3.3.90.31				PREMIACOES CULT.,ARTIST.,CIENT.,DESPOR.OUTRAS	270,00	
3.3.90.32				MATERIAL DE DISTRIBUICAO GRATUITA	16.570,00	
3.3.90.33				PASSAGENS E DESPESAS COM LOCOMOCAO	37.099,07	
3.3.90.35				SERVICOS DE CONSULTORIA	52.800,00	
3.3.90.37				LOCACAO DE MAO-DE-OBRA	63.688,52	
3.3.90.39				OUTROS SERVICOS DE TERCEIROS-PESSOA JURIDICA	138.894,49	
3.3.90.93				INDENIZACOES E RESTITUICOES	1.119,08	
4.0.00.00				DESPESAS DE CAPITAL		2.778.161,19
4.4.00.00				INVESTIMENTOS		2.778.161,19
4.4.90.00				APLICACOES DIRETAS	2.778.161,19	
4.4.90.51				OBRAS E INSTALACOES	743.065,42	
4.4.90.52				EQUIPAMENTOS E MATERIAL PERMANENTE	2.035.095,77	
<b>TOTAL</b>						<b>4.621.746,16</b>

ORGAO UO CODIGO	46.000 46.101	SECRETARIA DE ESTADO DA JUSTICA SEJUS - ADM DIRETA	DESCRICAO	ELEMENTO	CATEGORIA ECONOMICA	
3.0.00.00			DESPESAS CORRENTES		31.268.447,89	
3.1.00.00			PESSOAL E ENCARGOS SOCIAIS		8.325.806,04	
3.1.90.00			APLICACOES DIRETAS	8.325.806,04		
3.1.90.09			SALARIO-FAMILIA	11.834,86		
3.1.90.11			VENCIMENTOS E VANTAGENS FIXAS - PESSOAL CIVIL	6.958.106,46		
3.1.90.13			OBRIGACOES PATRONAIS	1.346.146,78		
3.1.90.92			DESPESAS DE EXERCICIOS ANTERIORES	9.717,94		
3.3.00.00			OUTRAS DESPESAS CORRENTES		22.942.641,85	
3.3.50.00			TRANSF.INSTIT.PRIVADAS S/FINS LUCRATIVOS	879.784,77		
3.3.50.43			SUBVENCOES SOCIAIS	879.784,77		
3.3.90.00			APLICACOES DIRETAS	22.062.857,08		
3.3.90.14			DIARIAS - CIVIL	51.012,40		
3.3.90.30			MATERIAL DE CONSUMO	2.154.807,61		
3.3.90.33			PASSAGENS E DESPESAS COM LOCOMOCAO	90.142,76		
3.3.90.36			OUTROS SERVICOS DE TERCEIROS - PESSOA FISICA	367.910,01		
3.3.90.37			LOCACAO DE MAO-DE-OBRA	28.622,47		
3.3.90.39			OUTROS SERVICOS DE TERCEIROS-PESSOA JURIDICA	18.098.839,09		
3.3.90.46			AUXILIO - ALIMENTACAO	785.553,80		
3.3.90.92			DESPESAS DE EXERCICIOS ANTERIORES	476.168,94		
3.3.90.93			INDENIZACOES E RESTITUICOES	9.800,00		
4.0.00.00			DESPESAS DE CAPITAL		8.442.664,36	
4.4.00.00			INVESTIMENTOS		8.442.664,36	
4.4.50.00			TRANSF. A INST. PRIVADAS SEM FINS LUCRATIVOS	10.000,00		
4.4.50.42			AUXILIOS	10.000,00		
4.4.90.00			APLICACOES DIRETAS	8.432.664,36		
4.4.90.51			OBRAS E INSTALACOES	4.831.007,77		
4.4.90.52			EQUIPAMENTOS E MATERIAL PERMANENTE	2.147.856,94		
4.4.90.93			INDENIZACOES E RESTITUICOES	1.453.799,65		
<b>TOTAL</b>						<b>39.711.112,25</b>

ORGAO UO CODIGO	46.201 46.201	INST ATENDIMENTO SOCIO-EDUCATIVO DO ESP SANTO INST ATENDIMENTO SOCIO-EDUCATIVO DO ESP SANTO DESCRICAO	ELEMENTO	CATEGORIA ECONOMICA
3.0.00.00		DESPESAS CORRENTES		9.326.333,66
3.1.00.00		PESSOAL E ENCARGOS SOCIAIS		5.086.840,54
3.1.90.00		APLICACOES DIRETAS	5.086.840,54	
3.1.90.01		APOSENTADORIAS E REFORMAS	29.460,12	
3.1.90.04		CONTRATACAO P/ TEMPO DETERMINADO	1.026.505,87	
3.1.90.09		SALARIO-FAMILIA	6.521,17	
3.1.90.11		VENCIMENTOS E VANTAGENS FIXAS - PESSOAL CIVIL	2.790.653,82	
3.1.90.13		OBRIGACOES PATRONAIS	962.771,31	
3.1.90.16		OUTRAS DESPESAS VARIAVEIS - PESSOAL CIVIL	123.874,28	
3.1.90.91		SENTENCAS JUDICIARIAS	146.855,92	
3.1.90.92		DESPESAS DE EXERCICIOS ANTERIORES	198,05	
3.3.00.00		OUTRAS DESPESAS CORRENTES		4.239.493,12
3.3.90.00		APLICACOES DIRETAS	4.239.493,12	
3.3.90.14		DIARIAS - CIVIL	17.603,20	
3.3.90.30		MATERIAL DE CONSUMO	1.085.273,65	
3.3.90.32		MATERIAL DE DISTRIBUICAO GRATUITA	450,00	
3.3.90.33		PASSAGENS E DESPESAS COM LOCOMOCAO	28.367,92	
3.3.90.36		OUTROS SERVICOS DE TERCEIROS - PESSOA FISICA	51.234,00	
3.3.90.37		LOCACAO DE MAO-DE-OBRA	56.492,76	
3.3.90.39		OUTROS SERVICOS DE TERCEIROS-PESSOA JURIDICA	2.968.903,08	
3.3.90.92		DESPESAS DE EXERCICIOS ANTERIORES	3.483,37	
3.3.90.93		INDENIZACOES E RESTITUICOES	27.685,14	
4.0.00.00		DESPESAS DE CAPITAL		7.282.322,39
4.4.00.00		INVESTIMENTOS		7.282.322,39
4.4.90.00		APLICACOES DIRETAS	7.282.322,39	
4.4.90.51		OBRAS E INSTALACOES	6.579.790,07	
4.4.90.52		EQUIPAMENTOS E MATERIAL PERMANENTE	702.532,32	
TOTAL				16.608.656,05

ORGAO UO CODIGO	46.901 46.901	FUNDO DO TRABALHO PENITENCIARIO FUNDO DO TRABALHO PENITENCIARIO DESCRICAO	ELEMENTO	CATEGORIA ECONOMICA
3.0.00.00		DESPESAS CORRENTES		22.574,50
3.3.00.00		OUTRAS DESPESAS CORRENTES		22.574,50
3.3.90.00		APLICACOES DIRETAS	22.574,50	
3.3.90.36		OUTROS SERVICOS DE TERCEIROS - PESSOA FISICA	22.574,50	
TOTAL				22.574,50

ORGAO UO CODIGO	46.902 46.902	FUNDO PARA A INFANCIA E A ADOLESCENCIA FUNDO PARA A INFANCIA E A ADOLESCENCIA DESCRICAO	ELEMENTO	CATEGORIA ECONOMICA
3.0.00.00		DESPESAS CORRENTES		328.460,03
3.3.00.00		OUTRAS DESPESAS CORRENTES		328.460,03
3.3.50.00		TRANSF.INSTIT.PRIVADAS S/FINS LUCRATIVOS	56.535,00	
3.3.50.43		SUBVENCOES SOCIAIS	56.535,00	
3.3.90.00		APLICACOES DIRETAS	271.925,03	
3.3.90.14		DIARIAS - CIVIL	5.508,00	
3.3.90.33		PASSAGENS E DESPESAS COM LOCOMOCAO	8.272,03	
3.3.90.36		OUTROS SERVICOS DE TERCEIROS - PESSOA FISICA	710,40	
3.3.90.39		OUTROS SERVICOS DE TERCEIROS-PESSOA JURIDICA	257.434,60	
4.0.00.00		DESPESAS DE CAPITAL		30.000,00
4.4.00.00		INVESTIMENTOS		30.000,00



4.4.50.00	TRANSF. A INST. PRIVADAS SEM FINS LUCRATIVOS	30.000,00
4.4.50.42	AUXILIOS	30.000,00

---

TOTAL	358.460,03
-------	------------

ORGAO UO CODIGO	46.904 FUNDO ESTADUAL DE DEFESA DO CONSUMIDOR 46.904 FUNDO ESTADUAL DE DEFESA DO CONSUMIDOR DESCRICAO	ELEMENTO	CATEGORIA ECONOMICA
3.0.00.00	DESPESAS CORRENTES		55.593,70
3.3.00.00	OUTRAS DESPESAS CORRENTES		55.593,70
3.3.90.00	APLICACOES DIRETAS	55.593,70	
3.3.90.30	MATERIAL DE CONSUMO	6.572,52	
3.3.90.32	MATERIAL DE DISTRIBUICAO GRATUITA	3.990,00	
3.3.90.39	OUTROS SERVICOS DE TERCEIROS-PESSOA JURIDICA	45.031,18	
4.0.00.00	DESPESAS DE CAPITAL		37.518,60
4.4.00.00	INVESTIMENTOS		37.518,60
4.4.90.00	APLICACOES DIRETAS	37.518,60	
4.4.90.52	EQUIPAMENTOS E MATERIAL PERMANENTE	37.518,60	
TOTAL			93.112,30

ORGAO UO CODIGO	47.000 SEC DE ESTADO DO TRAB, ASSIST. E DES. SOCIAL 47.101 SETADES - ADM DIRETA DESCRICAO	ELEMENTO	CATEGORIA ECONOMICA
3.0.00.00	DESPESAS CORRENTES		6.904.920,38
3.1.00.00	PESSOAL E ENCARGOS SOCIAIS		2.479.568,51
3.1.90.00	APLICACOES DIRETAS	2.479.568,51	
3.1.90.09	SALARIO-FAMILIA	3.261,72	
3.1.90.11	VENCIMENTOS E VANTAGENS FIXAS - PESSOAL CIVIL	1.943.951,43	
3.1.90.13	OBRIGACOES PATRONAIS	440.924,60	
3.1.90.16	OUTRAS DESPESAS VARIAVEIS - PESSOAL CIVIL	81.512,22	
3.1.90.92	DESPESAS DE EXERCICIOS ANTERIORES	868,54	
3.1.90.96	RESSARCIMENTO DE DESP. DE PESSOAL REQUISITADO	9.050,00	
3.3.00.00	OUTRAS DESPESAS CORRENTES		4.425.351,87
3.3.40.00	TRANSFERENCIAS A MUNICIPIOS	26.000,00	
3.3.40.39	OUTROS SERVICOS DE TERCEIROS -PESSOA JURIDICA	26.000,00	
3.3.50.00	TRANSF.INSTIT.PRIVADAS S/FINS LUCRATIVOS	5.000,00	
3.3.50.43	SUBVENCOES SOCIAIS	5.000,00	
3.3.90.00	APLICACOES DIRETAS	4.394.351,87	
3.3.90.14	DIARIAS - CIVIL	59.918,70	
3.3.90.30	MATERIAL DE CONSUMO	271.958,73	
3.3.90.33	PASSAGENS E DESPESAS COM LOCOMOCAO	254.379,86	
3.3.90.36	OUTROS SERVICOS DE TERCEIROS - PESSOA FISICA	122.505,11	
3.3.90.37	LOCACAO DE MAO-DE-OBRA	294.317,50	
3.3.90.39	OUTROS SERVICOS DE TERCEIROS-PESSOA JURIDICA	1.513.164,34	
3.3.90.46	AUXILIO - ALIMENTACAO	149.419,43	
3.3.90.92	DESPESAS DE EXERCICIOS ANTERIORES	11.406,90	
3.3.90.93	INDENIZACOES E RESTITUICOES	1.717.281,30	
4.0.00.00	DESPESAS DE CAPITAL		915.524,52
4.4.00.00	INVESTIMENTOS		915.524,52
4.4.40.00	TRANSFERENCIA A MUNICIPIOS	461.972,40	
4.4.40.42	AUXILIOS	461.972,40	
4.4.50.00	TRANSF. A INST. PRIVADAS SEM FINS LUCRATIVOS	25.000,00	
4.4.50.42	AUXILIOS	25.000,00	
4.4.90.00	APLICACOES DIRETAS	428.552,12	
4.4.90.51	OBRAS E INSTALACOES	22.908,58	
4.4.90.52	EQUIPAMENTOS E MATERIAL PERMANENTE	405.643,54	
TOTAL			7.820.444,90

ORGAO UO CODIGO	47.901 FUNDO ESTADUAL DE ASSISTENCIA SOCIAL 47.901 FUNDO ESTADUAL DE ASSISTENCIAL SOCIAL DESCRICAO	ELEMENTO	CATEGORIA ECONOMICA
3.0.00.00	DESPESAS CORRENTES		2.518.481,10
3.3.00.00	OUTRAS DESPESAS CORRENTES		2.518.481,10
3.3.40.00	TRANSFERENCIAS A MUNICIPIOS	502.326,64	
3.3.40.39	OUTROS SERVICOS DE TERCEIROS -PESSOA JURIDICA	502.326,64	
3.3.50.00	TRANSF.INSTIT.PRIVADAS S/FINS LUCRATIVOS	781.783,71	
3.3.50.43	SUBVENCOES SOCIAIS	781.783,71	
3.3.90.00	APLICACOES DIRETAS	1.234.370,75	
3.3.90.14	DIARIAS - CIVIL	14.226,59	
3.3.90.30	MATERIAL DE CONSUMO	98.525,97	
3.3.90.32	MATERIAL DE DISTRIBUICAO GRATUITA	149.002,94	
3.3.90.33	PASSAGENS E DESPESAS COM LOCOMOCAO	21.635,04	
3.3.90.36	OUTROS SERVICOS DE TERCEIROS - PESSOA FISICA	6.810,65	
3.3.90.39	OUTROS SERVICOS DE TERCEIROS-PESSOA JURIDICA	137.131,33	
3.3.90.92	DESPESAS DE EXERCICIOS ANTERIORES	70.950,01	
3.3.90.93	INDENIZACOES E RESTITUICOES	736.088,22	
4.0.00.00	DESPESAS DE CAPITAL		3.208.424,75
4.4.00.00	INVESTIMENTOS		3.208.424,75
4.4.40.00	TRANSFERENCIA A MUNICIPIOS	503.000,00	
4.4.40.42	AUXILIOS	503.000,00	
4.4.50.00	TRANSF. A INST. PRIVADAS SEM FINS LUCRATIVOS	651.874,24	
4.4.50.42	AUXILIOS	651.874,24	
4.4.90.00	APLICACOES DIRETAS	2.053.550,51	
4.4.90.51	OBRA E INSTALACOES	1.071.487,39	
4.4.90.52	EQUIPAMENTOS E MATERIAL PERMANENTE	982.063,12	
TOTAL			5.726.905,85

ORGAO UO CODIGO	60.201 INST PREV ASSISTENCIA SERVIDORES DO EST ES 60.201 INST PREV ASSISTENCIA SERVIDORES DO EST ES DESCRICAO	ELEMENTO	CATEGORIA ECONOMICA
3.0.00.00	DESPESAS CORRENTES		5.104.110,63
3.1.00.00	PESSOAL E ENCARGOS SOCIAIS		3.626.658,14
3.1.90.00	APLICACOES DIRETAS	3.626.658,14	
3.1.90.09	SALARIO-FAMILIA	8.733,84	
3.1.90.11	VENCIMENTOS E VANTAGENS FIXAS - PESSOAL CIVIL	2.664.430,94	
3.1.90.13	OBRIGACOES PATRONAIS	548.005,15	
3.1.90.16	OUTRAS DESPESAS VARIAVEIS - PESSOAL CIVIL	74.578,17	
3.1.90.91	SENTENCAS JUDICIARIAS	3.076,86	
3.1.90.92	DESPESAS DE EXERCICIOS ANTERIORES	166.073,19	
3.1.90.96	RESSARCIMENTO DE DESP. DE PESSOAL REQUISITADO	161.759,99	
3.3.00.00	OUTRAS DESPESAS CORRENTES		1.477.452,49
3.3.90.00	APLICACOES DIRETAS	1.477.452,49	
3.3.90.14	DIARIAS - CIVIL	7.404,00	
3.3.90.30	MATERIAL DE CONSUMO	69.018,01	
3.3.90.33	PASSAGENS E DESPESAS COM LOCOMOCAO	16.802,15	
3.3.90.36	OUTROS SERVICOS DE TERCEIROS - PESSOA FISICA	360.764,37	
3.3.90.37	LOCACAO DE MAO-DE-OBRA	236.064,64	
3.3.90.39	OUTROS SERVICOS DE TERCEIROS-PESSOA JURIDICA	755.747,10	
3.3.90.46	AUXILIO - ALIMENTACAO	17.154,65	
3.3.90.92	DESPESAS DE EXERCICIOS ANTERIORES	8.621,64	
3.3.90.93	INDENIZACOES E RESTITUICOES	5.875,93	
4.0.00.00	DESPESAS DE CAPITAL		137.406,39
4.4.00.00	INVESTIMENTOS		137.406,39
4.4.90.00	APLICACOES DIRETAS	137.406,39	
4.4.90.52	EQUIPAMENTOS E MATERIAL PERMANENTE	137.406,39	
TOTAL			5.241.517,02

ORGAO UO CODIGO	60.901 60.901	FUNDO DE PREVID.SERVID.PUB.EST.CIVIS E MILIT FUNDO DE PREVID.SERVID.PUB.EST.CIVIS E MILIT. DESCRICAO	ELEMENTO	CATEGORIA ECONOMICA
3.0.00.00		DESPESAS CORRENTES		833.451.026,36
3.1.00.00		PESSOAL E ENCARGOS SOCIAIS		61.002.989,67
3.1.90.00		APLICACOES DIRETAS	61.002.989,67	
3.1.90.13		OBRIGACOES PATRONAIS	46.070.911,87	
3.1.90.92		DESPESAS DE EXERCICIOS ANTERIORES	14.932.077,80	
3.3.00.00		OUTRAS DESPESAS CORRENTES		772.448.036,69
3.3.90.00		APLICACOES DIRETAS	772.448.036,69	
3.3.90.01		APOSENTADORIAS E REFORMAS	600.070.410,39	
3.3.90.03		PENSOES	156.453.157,52	
3.3.90.08		OUTROS BENEFICIOS ASSISTENCIAIS	77.818,51	
3.3.90.39		OUTROS SERVICOS DE TERCEIROS-PESSOA JURIDICA	15.846.650,27	
<b>TOTAL</b>				<b>833.451.026,36</b>

ORGAO UO CODIGO	80.000 80.101	ENCARGOS GERAIS DO ESTADO ADMINISTRACAO GERAL A CARGO DA SEGER DESCRICAO	ELEMENTO	CATEGORIA ECONOMICA
3.0.00.00		DESPESAS CORRENTES		198.372.617,15
3.1.00.00		PESSOAL E ENCARGOS SOCIAIS		198.372.617,15
3.1.90.00		APLICACOES DIRETAS	198.372.617,15	
3.1.90.01		APOSENTADORIAS E REFORMAS	1.047.834,90	
3.1.90.03		PENSOES	4.071.447,40	
3.1.90.09		SALARIO-FAMILIA	1.461,24	
3.1.90.13		OBRIGACOES PATRONAIS	193.135.611,59	
3.1.90.16		OUTRAS DESPESAS VARIAVEIS - PESSOAL CIVIL	112.651,85	
3.1.90.92		DESPESAS DE EXERCICIOS ANTERIORES	3.610,17	
<b>TOTAL</b>				<b>198.372.617,15</b>

ORGAO UO CODIGO	80.000 80.102	ENCARGOS GERAIS DO ESTADO ADMINISTRACAO GERAL A CARGO DA SEFAZ DESCRICAO	ELEMENTO	CATEGORIA ECONOMICA
3.0.00.00		DESPESAS CORRENTES		1.428.244.585,97
3.2.00.00		JUROS E ENCARGOS DA DIVIDA		147.982.708,64
3.2.90.00		APLICACOES DIRETAS	147.982.708,64	
3.2.90.21		JUROS SOBRE A DIVIDA POR CONTRATO	145.818.724,62	
3.2.90.22		OUTROS ENCARGOS SOBRE A DIVIDA POR CONTRATO	2.163.984,02	
3.3.00.00		OUTRAS DESPESAS CORRENTES		1.280.261.877,33
3.3.40.00		TRANSFERENCIAS A MUNICIPIOS	1.260.006.449,66	
3.3.40.41		CONTRIBUICOES	1.259.436.929,45	
3.3.40.92		DESPESAS DE EXERCICIOS ANTERIORES	569.520,21	
3.3.70.00		TRANSF. A INSTITUIC. MULTIGOVERN. NACIONAIS	20.255.427,67	
3.3.70.41		CONTRIBUICOES	20.255.427,67	
4.0.00.00		DESPESAS DE CAPITAL		1.109.159.027,45
4.5.00.00		INVERSOES FINANCEIRAS		928.771.985,38
4.5.90.00		APLICACOES DIRETAS	928.771.985,38	
4.5.90.63		AQUISICAO DE TITULOS DE CREDITO	41.818.016,41	
4.5.90.66		CONCESSAO DE EMPRESTIMOS E FINANCIAMENTOS.	886.953.968,97	
4.6.00.00		AMORTIZACAO DA DIVIDA		180.387.042,07
4.6.90.00		APLICACAO DIRETA	180.387.042,07	
4.6.90.71		PRINCIPAL DA DIVIDA CONTRATUAL RESGATADO	165.777.682,27	
4.6.90.92		DESPESA DE EXERCICIOS ANTERIORES	14.609.359,80	
<b>TOTAL</b>				<b>2.537.403.613,42</b>

ORGAO	80.000	ENCARGOS GERAIS DO ESTADO			
UO	80.103	SENTENCAS JUDICIARIAS			
CODIGO		DESCRICAO	ELEMENTO	CATEGORIA	ECONOMICA
3.0.00.00		DESPESAS CORRENTES			503.182,97
3.1.00.00		PESSOAL E ENCARGOS SOCIAIS			484.932,75
3.1.90.00		APLICACOES DIRETAS	484.932,75		
3.1.90.91		SENTENCAS JUDICIARIAS	484.932,75		
3.3.00.00		OUTRAS DESPESAS CORRENTES			18.250,22
3.3.90.00		APLICACOES DIRETAS	18.250,22		
3.3.90.91		SENTENCAS JUDICIAIS	18.250,22		
<hr/>					
TOTAL					503.182,97
<hr/>					
TOTAL GERAL					6.877.401.806,98





Escola Bernardino Monteiro - Cachoeiro de Itapemirim

► ESPECIFICAÇÃO DA RECEITA

*Anexo 3*



GOVERNO DO ESTADO DO ESPÍRITO SANTO  
*Secretaria de Estado da Fazenda*



## ► Especificação da Receita

GOVERNO DO ESTADO DO ESPIRITO SANTO  
ESPECIFICACAO DA RECEITA

EXERCICIO : 2005  
ANEXO 03 DA LEI 4.320/64

REFERENCIA : DEZEMBRO.  
14/03/2006 FOLHA: 1

ESPECIFICACAO		
CODIGO	CONTAS NAO ESCRITURADAS	CONTAS ESCRITURADAS
1.0.0.0.00.00	RECEITAS CORRENTES	
1.1.0.0.00.00	RECEITA TRIBUTARIA	
1.1.1.0.00.00	IMPOSTOS	
1.1.1.1.00.00	IMPOSTOS SOBRE O COMERCIO EXTERIOR	
1.1.1.1.01.00	IMPOSTO SOBRE A IMPORTACAO	
1.1.1.1.01.01	.....	RECEITA DO PRINCIPAL DO IMPOSTO S/ IMPORTACAO
1.1.1.1.01.02	.....	RECEITA PROGR.RECUP.FISCAL E PARC.ESPECIAL-II
1.1.1.1.02.00	IMPOSTO SOBRE A EXPORTACAO	
1.1.1.1.02.01	.....	RECEITA DO PRINCIPAL DO IMPOSTO S/ EXPORTACAO
1.1.1.1.02.02	.....	RECEITA PROGR.RECUP.FISCAL E PARC.ESPECIAL-IE
1.1.1.2.00.00	IMPOSTOS SOBRE O PATRIMONIO E A RENDA	
1.1.1.2.01.00	.....	IMPOSTO SOBRE A PROPRIEDADE TERRITORIAL RURAL
1.1.1.2.02.00	.....	IMPOSTO S/PROPRIEDADE PREDIAL E TERRIT.URBANA
1.1.1.2.04.00	IMPOSTO S/RENDA E PROVENTOS QUALQUER NATUREZA	
1.1.1.2.04.10	.....	IRRF PESSOAS FISICAS
1.1.1.2.04.21	.....	IRRF PESSOA JURIDICA - LIQ.DE INCENT.FISCAIS
1.1.1.2.04.22	.....	RECEITA PROGR.RECUP.FISCAL E PARC.ESPEC.-IRPJ
1.1.1.2.04.31	.....	IRRF SOBRE OS RENDIMENTOS DO TRABALHO
1.1.1.2.04.32	.....	IRRF SOBRE OS RENDIMENTOS DE CAPITAL
1.1.1.2.04.33	.....	IRRF SOBRE REMESSA DE RECURSOS AO EXTERIOR
1.1.1.2.04.34	.....	IRRF SOBRE OUTROS RENDIMENTOS
1.1.1.2.04.35	.....	RECEITA PROGR.RECUP.FISCAL E PARC.ESPEC.-IRRF
1.1.1.2.05.00	IMPOSTO S/PROPRIEDADE DE VEICULOS AUTOMOTORES	
1.1.1.2.05.01	.....	IPVA
1.1.1.2.05.02	.....	IPVA - AUTO DE INFRACAO
1.1.1.2.05.03	.....	IPVA - NOTIFICACAO DE DEBITO
1.1.1.2.07.00	IMP.S/TRANSM."C.MORTIS"E DOACAO BENS/DIREITOS	
1.1.1.2.07.01	.....	ITCD
1.1.1.2.07.02	.....	ITCD - AUTO DE INFRACAO
1.1.1.2.07.03	.....	ITCD - NOTIFICACAO DE DEBITO
1.1.1.2.08.00	.....	IMP.S/TRANSM."INTERVIVOS"BENS IM.DIR.REAIS S/
1.1.1.3.00.00	IMPOSTO SOBRE A PRODUCAO E A CIRCULACAO	
1.1.1.3.01.00	IMPOSTO SOBRE PRODUTOS INDUSTRIALIZADOS	
1.1.1.3.01.01	.....	IMPOSTO S/ PRODUTOS INDUSTRIALIZADOS DO FUMO
1.1.1.3.01.02	.....	IMPOSTO S/ PRODUTOS INDUSTRIALIZADOS BEBIDAS
1.1.1.3.01.03	.....	IMPOSTO S/ PRODUTOS INDUSTRIAL. DE AUTOMOVEIS
1.1.1.3.01.04	.....	IMPOSTO S/ PRODUTOS INDUSTRIAL. DE IMPORTACAO
1.1.1.3.01.09	.....	IMPOSTO S/ PRODUTOS INDUSTRIAL.- OUTROS PROD
1.1.1.3.01.10	.....	RECEITA PROGR.RECUP.FISCAL E PARC.ESPEC.-IPI
1.1.1.3.02.00	IMPOSTO S/CIRCUL. DE MERC. E SERVICOS - ICMS	
1.1.1.3.02.01	.....	ICMS-COMERCIO
1.1.1.3.02.02	.....	ICMS-INDUSTRIA
1.1.1.3.02.03	.....	ICMS-SERVICOS DE ENERGIA ELETRICA
1.1.1.3.02.04	.....	ICMS-SERVICOS DE COMUNICACAO
1.1.1.3.02.05	.....	ICMS-SERV. DE TRANSPORTES - EMPRESAS DO E.S.
1.1.1.3.02.06	.....	ICMS-SERV. DE TRANSP. - EMPR.OUTROS ESTADOS
1.1.1.3.02.07	.....	ICMS-SERV. DE TRANSP. - TRANSPORT. AUTONOMOS
1.1.1.3.02.08	.....	ICMS-DIFERENCIAL DE ALIQUOTA DO COMERCIO
1.1.1.3.02.09	.....	ICMS-DIFERENCIAL DE ALIQUOTA DA INDUSTRIA
1.1.1.3.02.10	.....	ICMS-DIFER. ALIQUOTA SERV. ENERGIA ELETRICA
1.1.1.3.02.11	.....	ICMS-DIFER. ALIQUOTA SERVICOS DE COMUNICACAO



ESPECIFICACAO		
CODIGO	CONTAS NAO ESCRITURADAS	CONTAS ESCRITURADAS
1.1.1.3.02.12	.....	ICMS-DIFER. ALIQUOTA SERVICOS DE TRANSPORTES
1.1.1.3.02.13	.....	ICMS-ESTIMATIVA - MICROEMPRESA ESTADUAL
1.1.1.3.02.14	.....	ICMS-ESTIMATIVA-EMPR. PEQUENO PORTE ESTADUAL
1.1.1.3.02.15	.....	ICMS IMPORTACAO
1.1.1.3.02.16	.....	ICMS-INCENTIVOS FISCAIS
1.1.1.3.02.17	.....	ICMS-SUBSTITUICAO TRIBUTARIA - OUTROS ESTADOS
1.1.1.3.02.18	.....	ICMS-SUBSTITUICAO TRIBUTARIA-DENTRO DO ESTADO
1.1.1.3.02.19	.....	ICMS-SUBSTITUICAO TRIBUTARIA - FRONTEIRA
1.1.1.3.02.20	.....	ICMS-CAFE - OPERACAO INTERNA
1.1.1.3.02.21	.....	ICMS-CAFE - OPERACOES INTERESTADUAIS
1.1.1.3.02.22	.....	ICMS-CAFE EXPORTACAO
1.1.1.3.02.23	.....	ICMS-BOVINOS OPERACOES INTERNAS
1.1.1.3.02.24	.....	ICMS-BOVINOS OPERACOES INTERESTADUAIS
1.1.1.3.02.25	.....	ICMS-DEMAIS PRODUTOS
1.1.1.3.02.26	.....	ICMS-AUTO DE INFRACAO
1.1.1.3.02.27	.....	ICMS-DENUNCIAS ESPONTANEAS
1.1.1.3.02.28	.....	ICMS-NOTIFICACAO DE DEBITO
1.1.1.3.02.29	.....	ICMS-FUNRES
1.1.1.3.02.30	.....	ICMS-CONTRIBUINTE CADASTRO ESPECIAL
1.1.1.3.02.31	.....	ICMS-ESTIMATIVA COMERCIO/SERVICOS
1.1.1.3.02.32	.....	ICMS-ESTIMATIVA/INDUSTRIA
1.1.1.3.02.33	.....	ICMS-SUBSTITUICAO TRIBUTARIA - AUTOPECAS
1.1.1.3.03.00	.....	IMPOSTO S/OPERACOES CREDITO, CAMBIO E SEGURO
1.1.1.3.03.01	.....	IMPOSTO SOBRE COMERCIALIZACAO DO OURO
1.1.1.3.03.09	.....	IMPOSTO SOBRE AS DEMAIS OPERACOES
1.1.1.3.03.10	.....	RECEITA Progr.RECUP.FISCAL E PARC.ESPEC-IOCCS
1.1.1.3.05.00	.....	IMPOSTO SOBRE SERVICOS DE QUALQUER NATUREZA
1.1.1.5.00.00	.....	IMPOSTOS EXTRAORDINARIOS
1.1.2.0.00.00	.....	TAXAS
1.1.2.1.00.00	.....	TAXAS P/ EXERC. PODER POLICIA
1.1.2.1.01.00	.....	EMOLUMENTOS E TAXAS DE MINERACAO
1.1.2.1.02.00	.....	TAXA DE FISCALIZACAO DAS TELECOMUNICACOES
1.1.2.1.03.00	.....	TAXA DE CONTROLE E FISCAL. PRODUTOS QUIMICOS
1.1.2.1.04.00	.....	TAXAS FISCALIZACAO EM EMPRESAS DE SEGURANCA
1.1.2.1.05.00	.....	TAXAS DE MIGRACAO
1.1.2.1.10.00	.....	TAXA DE LICENC.CONTROLE E FISCAL.DE MAT.NUCL.
1.1.2.1.13.00	.....	TAXA DE FISCALIZACAO DE ARMAMENTO
1.1.2.1.14.00	.....	TAXA DE FISCAL.MERCADOS TITULOS MOBILIARIOS
1.1.2.1.15.00	.....	TAXA DE FISCAL.MERCADO DE SEGURO, CAPIT.E PPA
1.1.2.1.16.00	.....	TAXA DE FISCALIZ.SERVICOS DE ENERGIA ELERICA
1.1.2.1.17.00	.....	TAXA DE FISCALIZ.DE VIGILANCIA SANITARIA
1.1.2.1.20.00	.....	TAXA DE SAUDE SUPLEMENTAR
1.1.2.1.20.01	.....	TAXA POR PLANO DE ASSISTENCIA A SAUDE
1.1.2.1.20.02	.....	TAXA POR REGISTRO DE PRODUTO
1.1.2.1.20.03	.....	TAXA POR ALTERACAO DE DADOS DE PRODUTO
1.1.2.1.20.04	.....	TAXA POR REGISTRO DE OPERADORA
1.1.2.1.20.05	.....	TAXA POR ALTERACAO DE DADOS DE OPERADORA
1.1.2.1.20.06	.....	TAXA P/PEDIDO REAJUSTE CONTRAPREST.PECUNIARIA
1.1.2.1.20.99	.....	OUTRAS TAXAS DE SAUDE SUPLEMENTAR
1.1.2.1.21.00	.....	TAXA DE CONTROLE E FISCALIZACAO AMBIENTAL
1.1.2.1.22.00	.....	TAXAS DE SERVICOS ADMINISTRATIVOS
1.1.2.1.23.00	.....	TAXA DE SERVICOS METROLOGICOS
1.1.2.1.24.00	.....	TAXA FISCALIZ.S/DISTRIB.GRATUITA DE PREMIOS/S
1.1.2.1.25.00	.....	TAXA DE LIC.P/FUNCIONAM.DE ESTABELECIMENTOS
1.1.2.1.26.00	.....	TAXA DE PUBLICIDADE COMERCIAL
1.1.2.1.27.00	.....	TAXA DE APREENSAO E DEPOSITO
1.1.2.1.28.00	.....	TAXA DE FUNCIONAM.ESTABEL.EM HORARIO ESPECIAL
1.1.2.1.29.00	.....	TAXA DE LICENCA PARA EXECUCAO DE OBRAS
1.1.2.1.30.00	.....	TAXA DE AUTORIZACAO FUNCIONAM.DE TRANSPORTE
1.1.2.1.31.00	.....	TAXA DE UTILIZACAO DE AREA DE DOMINIO PUBLICO
1.1.2.1.32.00	.....	TAXA DE APROVACAO DO PROJETO DE CONSTR.CIVIL

ESPECIFICACAO		
CODIGO	CONTAS NAO ESCRITURADAS	CONTAS ESCRITURADAS
1.1.2.1.34.00	.....	TAXA DE FISCALIZACAO DE APARELHOS TRANSPORTE
1.1.2.1.35.00	.....	TAXA DE ALINHAMENTO E NIVELAMENTO
1.1.2.1.36.00	.....	TX.DE APREENSAO, DEPOSITOS OU LIB.DE ANIMAIS
1.1.2.1.37.00	.....	TAXA DE REGULACAO DE SERVICOS GAS CANALIZADO
1.1.2.1.38.00	.....	TAXA DE SERVICOS DE TRANSP.METROV.PASSAGEIROS
1.1.2.1.39.00	.....	TAXA DE SERVICOS DE TRANSP.FERROV.PASSAGEIROS
1.1.2.1.40.00	.....	TAXA DE SERVICOS DE TRANSP.MARITIMO DE PASSAG
1.1.2.1.41.00	.....	TAXA DE CONCURSO PUBLICO DO PODER EXECUTIVO
1.1.2.1.99.00	OUTRAS TAXAS PELO EXERC. DO PODER DE POLICIA	
1.1.2.1.99.02	.....	TAXA DE CONCURSO PUBLICO -TJ
1.1.2.1.99.03	.....	TAXA P/EXERC.PODER DE POL-CORPO DE BOMBEIRO
1.1.2.1.99.04	.....	TAXA P/EXERCICIO DE PODER DE POL. MILITAR
1.1.2.1.99.05	.....	TAXA P/EXERCICIO DE PODER DE POLICIA CIVIL
1.1.2.1.99.06	.....	TAXA DE CONCURSO PUBLICO-MP
1.1.2.2.00.00	TAXAS PELA PRESTACAO DE SERVICOS	
1.1.2.2.01.00	.....	EMOLUMENTOS CONSULARES
1.1.2.2.02.00	.....	EMOLUMENTOS E CUSTAS JUDICIAIS EXTRAJUDICIAL
1.1.2.2.10.00	.....	MONTEPIO CIVIL
1.1.2.2.11.00	.....	TAXA DE UTILIZACAO DO SISCOMEX
1.1.2.2.12.00	.....	EMOLUMENTOS E CUSTAS PROCESS.ADMINISTRATIVAS
1.1.2.2.15.00	.....	TAXA MILITAR
1.1.2.2.19.00	.....	TAXA DE CLASS. DE PRODUTOS VEGETAIS
1.1.2.2.21.00	.....	TAXAS DE SERVIÇOS CADASTRAIS
1.1.2.2.22.00	.....	TAXA DE SERVICOS AQUICOLAS
1.1.2.2.23.00	.....	TAXA DE ASSISTENCIA TECNICA
1.1.2.2.28.00	.....	TAXA DE CEMITERIOS
1.1.2.2.90.00	.....	TAXA DE LIMPEZA PUBLICA
1.1.2.2.99.00	OUTRAS TAXAS PELA PRESTACAO DE SERVICOS	
1.1.2.2.99.01	.....	TAXA JUDICIARIA
1.1.2.2.99.02	.....	TAXA PELA PREST.DE SERVICIO DE TRANSITO-DETRAN
1.1.2.2.99.03	.....	TAXA PELA PREST.SERVIÇO AMBITO DA POL.CIVIL
1.1.2.2.99.04	.....	TAXA PELA PREST.SERVIÇO AMBITO DA POL.MILITAR
1.1.2.2.99.05	.....	CUSTAS
1.1.2.2.99.06	.....	TAXA APLICADA PELA VIGILANCIA SANITARIA
1.1.2.2.99.07	.....	TAXA FLORESTAL
1.1.2.2.99.08	.....	TAXA DE REPOSICAO FLORESTAL
1.1.2.2.99.09	.....	TAXA SOBRE TRANSPORTE DE GADO BOVINO
1.1.2.2.99.10	.....	TAXA GERENC.CONTRATOS ADMINISTRATIVOS - TAC
1.1.2.2.99.11	.....	TAXA DE CONTROLE E ERRADICACAO DE ZONOSSES
1.1.2.2.99.12	.....	TAXA DE PROCESSAMENTO DE LICENCA AMBIENTAIS
1.1.2.2.99.13	.....	TAXA DE SEGURANÇÁ CONTRA SINISTROS
1.1.2.2.99.14	.....	TAXA C/PERMISSAO PARA DIRIGIR VEIC.CNH-DETRAN
1.1.2.2.99.15	.....	TAXA C/EMISSAO DO C.R.V. OU C.R.L.V.- DETRAN
1.1.2.2.99.16	.....	TAXA C/EMISSAO DA NOTIFICACAO - DETRAN
1.1.2.2.99.17	.....	TAXA C/POSTAGEM DE DOCUMENTOS - DETRAN
1.1.2.2.99.18	.....	TAXA DE EXPEDIENTE E SERVICOS DIVERSOS
1.1.2.2.99.19	.....	TAXA SOBRE TRANSPORTE DE MARMORE E GRANITO
1.1.2.2.99.20	.....	TAXA DE AGROTOXICO
1.1.2.2.99.21	.....	TAXA DE VEGETAL
1.1.2.2.99.22	.....	TAXAS DE CONCURSO PUBLICO
1.1.2.2.99.23	.....	TAXA DE SERVICIO REBOCAMENTO DE VEICULO-DETRAN
1.1.2.2.99.24	.....	TAXA DE SERVICIO ACRESC. POR KM RODADO-DETRAN
1.1.2.2.99.25	.....	TAXA SERV. ESTADIA VEICULO(DIA/FRACAO)-DETRAN
1.1.2.2.99.99	.....	OUTRAS TAXAS
1.1.3.0.00.00	CONTRIBUICAO DE MELHORIA	
1.1.3.0.01.00	.....	CONTRIB.MELHORIA P/EXPANSAO REDE AGUA POTAVEL
1.1.3.0.02.00	.....	CONTRIB.MELHORIA P/EXP.REDE ILUM.PUBL.CIDADE
1.1.3.0.03.00	.....	CONTRIB.MELHORIA P/EXP.REDE ILUM.PUBL.RURAL
1.1.3.0.04.00	.....	CONTRIB.MELHORIA P/PAV.E OBRAS COMPLEMENTARES
1.1.3.0.99.00	.....	OUTRAS CONTRIBUICOES DE MELHORIA
1.2.0.0.00.00	RECEITA DE CONTRIBUICOES	

ESPECIFICACAO

CODIGO	CONTAS NAO ESCRITURADAS	CONTAS ESCRITURADAS
1.2.1.0.00.00	CONTRIBUICOES SOCIAIS	
1.2.1.0.01.00	CONTR.SOCIAL P/FINANCIAMENTO DA SEGUR.SOCIAL	
1.2.1.0.01.01	.....	REC.PRINC.DA CONTR.SOCIAL P/FIN.DA SEG.SOCIAL
1.2.1.0.01.02	.....	REC.PROGR.RECUP.FISCAL E PARC.ESPEC.- CSFSS
1.2.1.0.02.00	.....	CONTRIBUICAO SOCIAL DO SALARIO-EDUCACAO
1.2.1.0.04.00	.....	COTA-PARTE DA CONTRIBUICAO SINDICAL
1.2.1.0.05.00	.....	CONTRIBUICAO PARA O ENSINO AEROVIARIO
1.2.1.0.06.00	.....	CONTRIBUICAO P/DESENVOLV.ENSINO PROF.MARITIMO
1.2.1.0.07.00	.....	CONTRIBUICAO P/FUNDO SAUDE DAS FORCAS ARMADAS
1.2.1.0.09.00	.....	CONTRIBUICAO S/ARREC.FUNDOS INVEST.REGIONAIS
1.2.1.0.13.00	CONTRIBUICAO S/MOV.OU TRANSM.VAL.E CREDITOS	
1.2.1.0.13.01	.....	RECEITA PRINC.CONTR.S/MOV.TRANSM.VAL.CREDITOS
1.2.1.0.13.02	.....	RECEITA PROGR.RECUP.FISCAL E PARCEL.ESPECIAL
1.2.1.0.15.00	.....	CONTRIBUICAO P/ CUSTEIO DAS PENSOES MILITARES
1.2.1.0.17.00	.....	CONTRIB.S/RECEITA DE SORTEIOS REAL.P/ENT.FIL.
1.2.1.0.18.00	CONTRIB.S/RECEITA CONCURSOS DE PROGNOSTICOS	
1.2.1.0.18.01	.....	CONTRIBUICAO S/ A RECEITA DA LOTERIA FEDERAL
1.2.1.0.18.02	.....	CONTRIBUICAO S/A RECEITA DE LOTERIA ESPORTIVA
1.2.1.0.18.03	.....	CONTRIBUICAO S/A REC.CONC.ESPEC.LOT.ESPORTIVA
1.2.1.0.18.04	.....	CONTRIBUICAO S/A RECEITA LOTERIA DE NUMEROS
1.2.1.0.18.05	.....	CONTRIBUICAO S/ A RECEITA DA LOT. INSTANTANEA
1.2.1.0.18.06	.....	PREMIOS PRESCRITOS DA LOTERIA FEDERAL
1.2.1.0.29.00	CONTRIBUICOES PREVIDENCIARIAS REGIME PROPRIO	
1.2.1.0.29.01	.....	CONTRIBUICAO PATRONAL - ATIVO CIVIL
1.2.1.0.29.02	.....	CONTRIBUICAO PATRONAL - ATIVO MILITAR
1.2.1.0.29.03	.....	CONTRIBUICAO PATRONAL - INATIVO CIVIL
1.2.1.0.29.04	.....	CONTRIBUICAO PATRONAL - INATIVO MILITAR
1.2.1.0.29.05	.....	CONTRIBUICAO PATRONAL - PENSIONISTA CIVIL
1.2.1.0.29.06	.....	CONTRIBUICAO PATRONAL - PENSIONISTA MILITAR
1.2.1.0.29.07	.....	CONTRIBUICAO DE SERVIDOR ATIVO CIVIL
1.2.1.0.29.08	.....	CONTRIBUICAO DE SERVIDOR ATIVO MILITAR
1.2.1.0.29.09	.....	CONTRIBUICAO DE SERVIDOR INATIVO CIVIL
1.2.1.0.29.10	.....	CONTRIBUICAO DE SERVIDOR INATIVO MILITAR
1.2.1.0.29.11	.....	CONTRIBUICAO DE SERVIDOR PENSIONISTA CIVIL
1.2.1.0.29.12	.....	CONTRIBUICAO DE SERVIDOR PENSIONISTA MILITAR
1.2.1.0.29.13	.....	CONT.S/COMPLEMENT. APOSENT. E PENSAO
1.2.1.0.29.99	.....	OUTRAS CONTRIBUICOES PREVIDENCIARIAS
1.2.1.0.30.00	CONTR.PREV.P/O REGIME GERAL DE PREVID.SOCIAL	
1.2.1.0.30.01	.....	CONTRIBUICAO PREVIDENC. SEGURADO OBRIGATORIO
1.2.1.0.30.02	.....	CONTRIBUICAO DO SEGURADO ASSALARIADO
1.2.1.0.30.03	.....	CONTRIB.PREV.DA EMPRESA S/SEGUR.ASSALARIADO
1.2.1.0.30.04	.....	CONTRIB.PREV.DA EMPRESA OPTANTE PELO SIMPLES
1.2.1.0.30.05	.....	CONTRIBUICAO PREVID.S/ ESPETACULO DESPORTIVO
1.2.1.0.30.06	.....	CONTRIBUICAO PREVIDENCIARIA S/PRODUCAO RURAL
1.2.1.0.30.07	.....	CONTRIBUICAO PREVID.EM REGIME DE PARC.DEBITOS
1.2.1.0.30.08	.....	CONTRIBUICAO PREVID.P/O SEGURO ACID.TRABALHO
1.2.1.0.30.09	.....	CONTRIBUICAO PREV.S/ RECLAMACOES TRABALHISTAS
1.2.1.0.30.10	.....	CONTRIB.PREV.EM REGIME DE PARC.DEB.MUNICIPIOS
1.2.1.0.30.11	.....	CONTRIB.PREV.SEGURADO OBRIGATORIO-EMPRESARIO
1.2.1.0.30.12	.....	CONTRIBUICAO PREV.DO SEGURADO FACULTATIVO
1.2.1.0.30.13	.....	CONTRIBUICAO PREV.DO SEGURO ESPECIAL
1.2.1.0.30.14	.....	CONTRIBUICAO PREV.SEG.OBRIGATORIO-DOMESTICO
1.2.1.0.30.15	.....	CONTRIBUICAO PREV.DOS ORGAOS DO PODER PUBLICO
1.2.1.0.30.16	.....	CONTRIBUICAO PREV.DAS ENTIDADES FILANTROPICAS
1.2.1.0.30.17	.....	CONTRIBUICAO PREV.-RETENCAO S/NOTA FISCAL
1.2.1.0.30.18	.....	ARRECADACAO FIES - CERTIF.FINANC.TES.NACIONAL
1.2.1.0.30.19	.....	ARRECADACAO FNS - CERTIF.FINANC.TES.NACIONAL
1.2.1.0.30.20	.....	CERTIFICADOS DA DIVIDA PUBLICA - CDP
1.2.1.0.30.21	.....	CONTRIB.PREV.DEP.JUDICIAL,RECURSAL E CUSTAS J
1.2.1.0.30.22	.....	CONTRIB.PREV.COOPERATIVAS TRAB.DESC.COOPERADO
1.2.1.0.30.23	.....	RECEITA PROG.DE RECUP.FISCAL E PARC.ESPECIAL

ESPECIFICACAO		
CODIGO	CONTAS NAO ESCRITURADAS	CONTAS ESCRITURADAS
1.2.1.0.30.50	.....	CONTRIBUICOES PREVIDENCIARIAS DE APOSENTADOS
1.2.1.0.30.51	.....	CONTRIBUICOES PREVIDENCIARIAS DE PENSIONISTAS
1.2.1.0.30.99	.....	OUTRAS CONTRIBUICOES PREVIDENCIARIAS
1.2.1.0.31.00	.....	CONTRIBUICAO PROGRAMA DE ENSINO FUNDAMENTAL
1.2.1.0.32.00	CONTRIBUICOES RURAIS	
1.2.1.0.32.01	.....	CONTRIBUICAO INDUSTRIAL RURAL
1.2.1.0.32.02	.....	CONTRIBUICAO SOBRE A PROPRIEDADE RURAL
1.2.1.0.32.03	.....	ADICIONAL A CONTRIBUICAO PREVIDENCIARIA
1.2.1.0.33.00	CONTRIBUICAO E ADICIONAL PARA O SENAC	
1.2.1.0.33.01	.....	CONTRIBUICAO PARA O SENAC
1.2.1.0.33.02	.....	ADICIONAL A CONTRIBUICAO PARA O SENAC
1.2.1.0.34.00	CONTRIBUICAO E ADICIONAL PARA O SENAI	
1.2.1.0.34.01	.....	CONTRIBUICAO PARA O SENAI
1.2.1.0.34.02	.....	ADICIONAL A CONTRIBUICAO PARA O SENAI
1.2.1.0.35.00	CONTRIBUICAO E ADICIONAL PARA O SESC	
1.2.1.0.35.01	.....	CONTRIBUICAO PARA O SESC
1.2.1.0.35.02	.....	ADICIONAL A CONTRIBUICAO PARA O SESC
1.2.1.0.36.00	CONTRIBUICAO E ADICIONAL PARA O SESI	
1.2.1.0.36.01	.....	CONTRIBUICAO PARA O SESI
1.2.1.0.36.02	.....	ADICIONAL A CONTRIBUICAO PARA O SESI
1.2.1.0.37.00	CONTRIBUICOES PARA O PIS/PASEP	
1.2.1.0.37.01	.....	RECEITA PRINCIPAL DAS CONTRIB.P/ O PIS/PASEP
1.2.1.0.37.02	.....	RECEITA DE PROGR.RECUP.FISCAL E PARC.ESPECIAL
1.2.1.0.38.00	CONTRIB.SOCIAL S/ LUCRO DAS PESSOAS JURIDICAS	
1.2.1.0.38.01	.....	RECEITA PRINCIPAL CONTR.SOCIAL S/LUCRO DAS PJ
1.2.1.0.38.02	.....	RECEITA DO PROG.RECUP.FISCAL E PARC.ESPECIAL
1.2.1.0.39.00	.....	CONTRIBUICAO PARA O SENAR
1.2.1.0.40.00	COTA-PARTE DAS CONTRIBUICOES RURAIS	
1.2.1.0.41.00	.....	CONTRIBUICAO P/ O SEST-SERV.SOCIAL TRANSPORTE
1.2.1.0.42.00	.....	CONTRIBUICAO PARA O SENAT
1.2.1.0.43.00	.....	CONTRIBUICAO PARA O SEBRAE
1.2.1.0.44.00	.....	CONTRIBUICAO PARA O SESCOOP
1.2.1.0.45.00	.....	CONTRIBUICAO SOBRE JOGOS DE BINGO
1.2.1.0.46.00	COMP.PREV.REGIME GERAL E PROPRIO DO SERVIDOR	
1.2.1.0.46.01	.....	COMPENSAÇÃO PREVIDENCIARIA
1.2.1.0.47.00	.....	CONTRIBUICAO REL.DESP.DE EMPREGADO S/J.CAUSA
1.2.1.0.48.00	.....	CONTRIBUICAO S/REMUN.DEVIDA AO TRABALHADOR
1.2.1.0.49.00	CONTRIB.P/ASSIST.MED.SERV.VINC.REG.PREV.PROPR	
1.2.1.0.49.01	.....	CONTRIBUICAO DE 1% DO EMPREGADOR P/ FUNDASPES
1.2.1.0.99.00	OUTRAS CONTRIBUICOES SOCIAIS	
1.2.1.0.99.99	.....	OUTRAS CONTRIBUICOES SOCIAIS
1.2.2.0.00.00	CONTRIBUICOES ECONOMICAS	
1.2.2.0.01.00	.....	CONTRIBUICAO PARA O PIN
1.2.2.0.02.00	.....	CONTRIBUICAO PARA O PROTERRA
1.2.2.0.03.00	CONTRIBUICAO P/O DESENV.E APERF.ATIV.FISCALIZ	
1.2.2.0.03.01	.....	CONTRIBUICOES SOBRE SELO ESPECIAL DE CONTROLE
1.2.2.0.03.02	.....	CONTR.S/LOJAS FRANCAS, ENTREPOSTOS ADUANEIROS
1.2.2.0.03.99	.....	OUTRAS CONTRIBUICOES P/O DES.E APERF.AT.FISC.
1.2.2.0.05.00	.....	CONTRIBUICAO S/APOSTAS EM COMPETIÇÕES HIPICAS
1.2.2.0.06.00	CONTRIBUICAO P/O DESENV.IND.CINEMATOGRAF.NAC.	
1.2.2.0.06.01	.....	REMESSAS
1.2.2.0.06.02	.....	TITULOS
1.2.2.0.06.99	.....	OUTRAS CONTRIBUICOES P/O DES.INDL.CINEMATOGR.
1.2.2.0.14.00	.....	COTAS DE CONTRIBUICAO SOBRE EXPORTACAO
1.2.2.0.16.00	.....	ADICIONAL S/TARIFAS PASSAG.AEREAS DOMESTICAS
1.2.2.0.18.00	.....	COTA-PARTE ADIC.FRETE P/ RENOVAÇÃO DA MARINHA
1.2.2.0.22.00	COTA-PARTE DE COMPENSAÇÕES FINANCEIRAS	
1.2.2.0.22.03	.....	REPASSE DO INSS PARA O IPAJM
1.2.2.0.22.11	.....	COMPENS.FINANC.C/UTILIZ.DE RECURSOS HIDRICOS
1.2.2.0.22.20	.....	COMPENSAÇÃO FINANCEIRA C/EXPL.RECURS.MINERAIS
1.2.2.0.22.31	.....	COMP.FIN.ROYALT.PROD.PETROLEO GAS NAT.-TERRA

ESPECIFICACAO		
CODIGO	CONTAS NAO ESCRITURADAS	CONTAS ESCRITURADAS
1.2.2.0.22.32	.....	COMP.FIN.ROYALT.PETROLEO GAS NAT.-PLATAFORMA
1.2.2.0.22.41	.....	COMP.FIN.ROYALT.EXCED.PROD.PETROL.GAS - TERRA
1.2.2.0.22.42	.....	COMP.FIN.ROYALT.EXCED.PETROLEO GAS-PLATAFORMA
1.2.2.0.22.50	.....	COMP.FIN.PART.ESPEC.PROD.PETROLEO GAS NATURAL
1.2.2.0.22.99	.....	OUTRAS COTAS-PARTE DE COMPENS.FINANCEIRAS
1.2.2.0.24.00	.....	CONTRIBUICAO S/REC.CONC.E PERMISS.ENERG.ELETR
1.2.2.0.25.00	.....	CONTRIB.LIC.DE USO, AQUIS.TRANSF.TECNOLOGIA
1.2.2.0.26.00	CONTRIB.S/A REC.EMPR.PREST.SERV.TELECOMUNIC.	
1.2.2.0.26.01	.....	CONTRIB.S/A REC.OPER.BRUTA, PREST.SERV.TELEC.
1.2.2.0.26.02	.....	CONTRIB.S/ A REC.BRUTA EMPR.PREST.SERV.TELEC.
1.2.2.0.27.00	.....	CONTRIB.S/O FATUR.DAS EMPRESAS DE INFORMATICA
1.2.2.0.28.00	CONTRIB.REL.ATIV.COMERC.PETROLEO E DERIVADOS	
1.2.2.0.28.01	.....	CONTR.REL.ATIV.DE IMPORT.PETROLEO E DERIVADOS
1.2.2.0.28.02	.....	CONTR.REL.ATIV.DE COMERC.PETROLEO E DERIVADOS
1.2.2.0.29.00	.....	CONTRIB.P/ O CUSTEIO DO SERV.ILUMINACAO PUBL.
1.2.2.0.99.00	OUTRAS CONTRIBUICOES ECONOMICAS	
1.2.2.0.99.99	.....	OUTRAS CONTRIBUICOES ECONOMICAS
1.3.0.0.00.00	RECEITA PATRIMONIAL	
1.3.1.0.00.00	RECEITAS IMOBILIARIAS	
1.3.1.1.00.00	ALUGUEIS	
1.3.1.1.01.00	.....	ALUGUEIS
1.3.1.1.99.00	OUTRAS RECEITAS DE ALUGUEIS	
1.3.1.1.99.99	.....	OUTROS ALUGUEIS
1.3.1.2.00.00	ARRENDAMENTOS	
1.3.1.2.01.00	.....	ARRENDAMENTOS
1.3.1.3.00.00	FOROS	
1.3.1.3.01.00	.....	FOROS
1.3.1.4.00.00	LAUDEMIOS	
1.3.1.4.01.00	.....	LAUDEMIOS
1.3.1.5.00.00	TAXA DE OCUPACAO DE IMOVEIS	
1.3.1.9.00.00	OUTRAS RECEITAS IMOBILIARIAS	
1.3.1.9.01.00	.....	OUTRAS RECEITAS IMOBILIARIAS
1.3.2.0.00.00	RECEITAS DE VALORES MOBILIARIOS	
1.3.2.1.00.00	JUROS DE TITULOS DE RENDA	
1.3.2.1.01.00	.....	JUROS DE TITULOS DE RENDA
1.3.2.1.06.00	TITULOS DE RESPONS.DO GOVERNO FEDERAL	
1.3.2.1.06.01	.....	TITULOS DE RESPONS.GOV.FEDERAL-VINCUL.AO RPPS
1.3.2.1.06.02	.....	TITULOS DE RESPONS.GOV.FEDERAL-NAO VINCUL.
1.3.2.1.09.00	.....	TITULOS DE EMISSAO DE INSTIT.FINANC.FEDERAIS
1.3.2.1.11.00	.....	ACOES E COTAS DE SOCIEDADES
1.3.2.1.99.00	.....	OUTROS RENDIMENTOS DE TITULOS
1.3.2.2.00.00	DIVIDENDOS	
1.3.2.2.01.00	.....	DIVIDENDOS - BANESTES
1.3.2.2.02.00	.....	DIVIDENDOS-PETROLEO BRASILEIRO S/A
1.3.2.2.03.00	.....	DIVIDENDOS - ADM. INDIRETA
1.3.2.2.99.00	.....	OUTROS DIVIDENDOS
1.3.2.3.00.00	PARTICIPACOES	
1.3.2.4.00.00	FUNDOS DE INVESTIMENTO	
1.3.2.4.01.00	.....	FUNDOS DE INVESTIMENTOS RENDA FIXA
1.3.2.4.02.00	.....	FUNDOS DE APLICACOES EM COTAS - RENDA FIXA
1.3.2.4.03.00	.....	FUNDOS DE ACOES
1.3.2.4.04.00	.....	FUNDOS DE APLICACOES EM COTAS-RENDA VARIAVEL
1.3.2.4.99.00	.....	OUTROS FUNDOS DE INVESTIMENTOS
1.3.2.5.00.00	REMUNERACAO DE DEPOSITOS BANCARIOS	
1.3.2.5.01.00	REMUNERACAO DEPOSITOS DE RECURSOS VINCULADOS	
1.3.2.5.01.01	.....	RECEITA REMUN.DEP.BANC.RECUR.VINC.-ROYALTIES
1.3.2.5.01.02	.....	RECEITA REMUN.DEP.BANC.RECURSOS VINC.-FUNDEF
1.3.2.5.01.03	.....	RECEITA REMUN.DEP.BANC.RECUR.VINC-FUNDO SAUDE
1.3.2.5.01.04	.....	RECEITA REMUN.DEP.BANC.RECURSOS VINC.-RPPS
1.3.2.5.01.05	.....	RECEITA REMUNERACAO DEPOS.BANC.REC.VINC.-MDE
1.3.2.5.01.06	.....	RECEITA REMUN.DEPOS.BANC.REC.VINC.- A.S.P.S.

ESPECIFICACAO		
CODIGO	CONTAS NAO ESCRITURADAS	CONTAS ESCRITURADAS
1.3.2.5.01.07	.....	RECEITA REMUN.DEPOS.BANC.REC.VINCUL.-FUNDETUR
1.3.2.5.01.08	.....	RECEITA REMUN.DE DEPOS.DE POUPANCA DO RPPS
1.3.2.5.01.09	.....	RECEITA REMUN.DE DEPOS.BANC.REC.VINCUL.- CIDE
1.3.2.5.01.10	.....	REC.REM.DEP.BANCARIOS RECUR.VINCUL.-CONVENIOS
1.3.2.5.01.11	.....	REC.REM.DEP.BANCARIOS RECUR.VINCUL-BCO BRASIL
1.3.2.5.01.12	.....	REC.REM.DEPOS.BANCARIOS RECUR.VINCULADOS-FRD
1.3.2.5.01.13	.....	REC.REM.DEPOS.BANCARIOS RECUR.VINCULADOS-CEF
1.3.2.5.01.99	.....	RECEITA REMUN.OUTROS DEP.BANC.RECUR.VINCUL.
1.3.2.5.02.00	REMUNERACAO DEPOSITOS DE RECURSOS NAO VINCUL	
1.3.2.5.02.01	.....	RECEITA DE REMUNERACAO DEPOSITOS DE POUPANCA
1.3.2.5.02.02	.....	REMUNERACAO DE APLICACOES EXTRAMERCADO
1.3.2.5.02.03	.....	APLICACOES FINANCEIRAS - CONTA UNICA TESOIRO
1.3.2.5.02.04	.....	REC.REMUN.COM APLICACAO FINANCEIRA - FUNDOS
1.3.2.5.02.99	.....	RECEITA REMUN.OUTROS DEP.BANC.RECUR.NAO VINCL
1.3.2.6.00.00	REMUNERACAO DE DEPOSITOS ESPECIAIS	
1.3.2.7.00.00	REMUNERACAO DE SALDOS DE RECURSOS NAO DESEMB.	
1.3.2.9.00.00	OUTRAS RECEITAS DE VALORES MOBILIARIOS	
1.3.3.0.00.00	RECEITAS DE CONCESSOES E PERMISSOES	
1.3.3.0.01.00	.....	RECEITA CONCESSAO DA TERCEIRA PONTE-ROD. SOL
1.3.3.1.00.00	RECEITA DE OUTORGA SERVIÇOS TELECOMUNICAÇÕES	
1.3.3.2.00.00	RECEITA DE OUTORGA SERV.RADIODIFUSAO SONORA	
1.3.3.3.00.00	RECEITA DE OUTORGA SERVIÇOS DE TRANSP.FERROV.	
1.3.3.4.00.00	RECEITA DE OUTORGA SERV.EXPL.E PROD.DE PETROL	
1.3.3.4.01.00	.....	BONUS DE ASSINATURA DE CONTRATO DE CONCESSAO
1.3.3.4.02.00	.....	PAGTO PELA RETENÇÃO DE AREA P/EXPL.E PRODUÇÃO
1.3.3.4.99.00	.....	OUTRAS REC.OUTORGA SERV.EXPL.E PROD.PETROLEO
1.3.3.5.00.00	RECEITA DE OUTORGA DIR.DE USO RADIOFREQUENCIA	
1.3.3.6.00.00	REC.OUTORGA SERV.TRANSP.ROD.EST.INTERNAcional	
1.3.3.7.00.00	RECEITA DE CONTRATO DE PERMISSAO DE USO	
1.3.3.8.00.00	REC.TRANSF.CONC.PERM.DE TELECOM.OU RADIOFREQ.	
1.3.3.9.00.00	DEMAIS RECEITAS DE CONCESSOES E PERMISSOES	
1.3.3.9.01.00	.....	RECEITA OUTORGA P/EXPL.SERV.ENERGIA ELETRICA
1.3.3.9.02.00	.....	RECEITA OUTORGA DIR.DE USO DE RECURSOS HIDR.
1.3.3.9.03.00	.....	RECEITA OUTORGA DIREITOS DE USO BENS PUBLICOS
1.3.3.9.50.00	RECEITA OUTORGA SERV.TRANSP.METROV.PASSAGEIRO	
1.3.3.9.51.00	.....	RECEITA OUTORGA SERV.TRANSP.MARITIMO PASSAG.
1.3.3.9.52.00	.....	RECEITA OUTORGA SERV.TRANSP.COL.LOC.E INTERM.
1.3.3.9.99.00	.....	OUTRAS RECEITAS DE CONCESSOES E PERMISSOES
1.3.9.0.00.00	OUTRAS RECEITAS PATRIMONIAIS	
1.3.9.0.99.00	OUTRAS RECEITAS PATRIMONIAIS	
1.3.9.0.99.99	.....	OUTRAS RECEITAS PATRIMONIAIS
1.4.0.0.00.00	RECEITA AGROPECUARIA	
1.4.1.0.00.00	RECEITA DE PRODUCAO VEGETAL	
1.4.1.0.01.00	.....	RECEITA DA PRODUCAO VEGETAL
1.4.2.0.00.00	RECEITA DA PRODUCAO ANIMAL E DERIVADOS	
1.4.2.0.01.00	.....	RECEITA DA PRODUCAO ANIMAL E DERIVADOS
1.4.9.0.00.00	OUTRAS RECEITAS AGROPECUARIAS	
1.4.9.0.99.00	OUTRAS RECEITAS AGROPECUARIAS	
1.4.9.0.99.99	.....	OUTRAS RECEITAS AGROPECUARIAS
1.5.0.0.00.00	RECEITA INDUSTRIAL	
1.5.2.0.00.00	RECEITA DA INDUSTRIA DE TRANSFORMACAO	
1.5.2.0.12.00	RECEITA DA INDUSTRIA MECANICA	
1.5.2.0.20.00	RECEITA DA INDUSTRIA QUIMICA	
1.5.2.0.21.00	RECEITA DA INDUST.PROD.FARMAC. E VETERINARIOS	
1.5.2.0.21.01	.....	RECEITA DA INDUST.PROD.FARMAC. E VETERINARIOS
1.5.2.0.26.00	.....	RECEITA DA INDUSTRIA DE PRODUTOS ALIMENTARES
1.5.2.0.27.00	.....	RECEITA DA INDUSTRIA DE BEBIDAS E DESTILADOS
1.5.2.0.28.00	.....	RECEITA DA USINA DE TRATAMENTO DE LIXO
1.5.2.0.29.00	RECEITA DA INDUSTRIA EDITORIAL E GRAFICA	
1.5.2.0.29.01	.....	RECEITAS DE PUBLICACOES
1.5.2.0.29.02	.....	RECEITA DE ASSINATURAS

ESPECIFICACAO		
CODIGO	CONTAS NAO ESCRITURADAS	CONTAS ESCRITURADAS
1.5.2.0.29.03	.....	RECEITA DE SERVICOS GRAFICOS
1.5.2.0.29.04	.....	VENDAS AVULSAS DE JORNAIS
1.5.2.0.29.05	.....	RECEITA DIARIO OFICIAL - PODER JUDICIARIO
1.5.2.0.99.00	.....	OUTRAS RECEITAS DA INDUSTRIA DE TRANSFORMACAO
1.5.3.0.00.00	RECEITA DA INDUSTRIA DE CONSTRUCAO	
1.5.3.0.01.00	.....	RECEITA INDUSTRIAL DE CONSTRUCAO
1.5.9.0.00.00	OUTRAS RECEITAS INDUSTRIAIS	
1.6.0.0.00.00	RECEITA DE SERVICOS	
1.6.0.0.01.00	SERVICOS COMERCIAIS	
1.6.0.0.01.01	.....	SERVICOS DE COMERCIALIZACAO DE MEDICAMENTOS
1.6.0.0.01.02	.....	SERVICOS COML.LIVROS PERIOD.MAT.ESCOL.PUBLIC.
1.6.0.0.01.03	.....	SERVICOS COML.E DISTRIB.DE PROD.AGROPECUARIOS
1.6.0.0.01.06	.....	SERVICOS COML.PROD.DADOS E MAT.DE INFORMATICA
1.6.0.0.01.07	.....	RECEITA DE UTILIZACAO DE POSICOES ORBITAIS
1.6.0.0.01.99	.....	OUTROS SERVICOS COMERCIAIS
1.6.0.0.02.00	SERVICOS FINANCEIROS	
1.6.0.0.02.01	.....	SERVICOS DE JUROS DE EMPRESTIMOS
1.6.0.0.02.02	.....	SERVICOS DA TX PELA CONCESSAO DE AVAL TESOURO
1.6.0.0.02.03	.....	SERVICOS FINANCEIROS COMPENS.DE VAR.SALARIAIS
1.6.0.0.02.04	.....	SERVICOS FINANC.GARANTIA DA ATIV.AGROPECUARIA
1.6.0.0.02.06	.....	SERVICOS REMUN.S/REPASSE P/PROGR.DESENV.ECON.
1.6.0.0.02.07	.....	SERVICOS DE COMISSOES P/PRESTACAO DE GARANTIA
1.6.0.0.02.10	.....	SERVICOS FINANCEIROS DOS FINANC.DE ESTOCAGEM
1.6.0.0.02.99	.....	OUTROS SERVICOS FINANCEIROS
1.6.0.0.03.00	SERVIÇOS DE TRANSPORTE	
1.6.0.0.03.01	.....	SERVIÇOS DE TRANSPORTE RODOVIARIO
1.6.0.0.03.02	.....	SERVIÇOS DE TRANSPORTE FERROVIARIO
1.6.0.0.03.03	.....	SERVIÇOS DE TRANSPORTE HIDROVIARIO
1.6.0.0.03.04	.....	SERVIÇOS DE TRANSPORTE AEREO
1.6.0.0.03.05	.....	SERVIÇOS DE TRANSPORTES ESPECIAIS
1.6.0.0.03.06	.....	RECEITA DE TERMINAIS RODOVIARIOS
1.6.0.0.03.99	.....	OUTROS SERVIÇOS DE TRANSPORTES
1.6.0.0.04.00	SERVICOS DE COMUNICACAO	
1.6.0.0.04.01	.....	SERVICOS DE COMUNICACAO
1.6.0.0.05.00	SERVICOS DE SAUDE	
1.6.0.0.05.01	.....	SERVIÇOS HOSPITALARES
1.6.0.0.05.02	.....	SERVIÇOS DE REG.ANAL.E CONTR.PROD.VIGIL.SANIT
1.6.0.0.05.03	.....	SERVIÇOS RADIOLOGICOS E LABORATORIAIS
1.6.0.0.05.04	.....	SERVICOS AMBULATORIAIS
1.6.0.0.05.05	.....	SERVICOS DE ANAL. CLINICAS - SESA/IESP/LACEN
1.6.0.0.05.06	.....	SERVICOS ODONTOLOGICOS - IPAJM
1.6.0.0.05.07	.....	JUROS DE FINANCIAMENTOS DE SAUDE-IPAJM
1.6.0.0.05.08	.....	SERVICOS MEDICOS - IPAJM
1.6.0.0.05.09	.....	SERV.CLIN.MEDICAS E/OU PSICOLOG.-DETRAN IS470
1.6.0.0.05.99	.....	OUTROS SERVICOS DE SAUDE
1.6.0.0.06.00	.....	SERVICOS PORTUARIOS
1.6.0.0.07.00	.....	SERVICOS DE ARMAZENAGEM
1.6.0.0.08.00	.....	SERVICOS DE PROCESSAMENTO DE DADOS
1.6.0.0.09.00	.....	SERVIÇO DE SOCORRO MARITIMO
1.6.0.0.10.00	.....	SERVICOS DE INFORMACOES ESTATISTICAS
1.6.0.0.11.00	SERVICOS DE METROLOGIA E CERTIFICACAO	
1.6.0.0.11.01	.....	SERVICOS DE METROLOGIA LEGAL E CERT.DELEGADA
1.6.0.0.11.02	.....	SERVICOS DE METROLOGIA CIENTIFICA INDUSTRIAL
1.6.0.0.11.03	.....	SERVICOS DE METROLOGIA LEGAL
1.6.0.0.11.04	.....	CERTIFICACAO DE PRODUTOS E SERVICOS
1.6.0.0.11.05	.....	SERVICOS DE INFORMACAO TECNOLOGICA
1.6.0.0.11.99	.....	OUTROS SERVICOS DE METROLOGIA E CERTIFICACAO
1.6.0.0.12.00	.....	SERVICOS TECNOLOGICOS
1.6.0.0.13.00	SERVICOS ADMINISTRATIVOS	
1.6.0.0.13.01	.....	SERVICOS DE INSCRIÇÃO EM CONCURSOS PUBLICOS
1.6.0.0.13.02	.....	SERVICOS DE VENDA DE EDITAIS

ESPECIFICACAO		
CODIGO	CONTAS NAO ESCRITURADAS	CONTAS ESCRITURADAS
1.6.0.0.13.03	.....	SERVIÇOS ESPECIAIS POLICIA MILITAR/BOMBEIRO
1.6.0.0.13.04	.....	SERVIÇOS DE EXPEDIÇÃO DE CERTIFICADOS
1.6.0.0.13.05	.....	SERVIÇOS DE VISTORIA DE VEICULOS
1.6.0.0.13.06	.....	SERVIÇOS DE FORNECIMENTO DE LISTAGENS
1.6.0.0.13.07	.....	SERVIÇOS DE FOTOCOPIAS E/OU COPIAS HELIOGRAF
1.6.0.0.13.08	.....	SERVICOS DE CADASTRAMENTO - FENASEG
1.6.0.0.13.09	.....	SERVIÇOS ADMINISTRATIVOS - LOTERES
1.6.0.0.13.10	.....	ANUIDADES ESCOLARES
1.6.0.0.13.11	.....	TAXA ADMINISTRACAO DE SERVICOS - IPAJM
1.6.0.0.13.99	.....	OUTROS SERVICOS ADMINISTRATIVOS
1.6.0.0.14.00	SERVICOS DE INSPECAO E FISCALIZACAO	
1.6.0.0.14.01	.....	SERVICOS DE INSPECAO E FISCALIZACAO DE OBRAS
1.6.0.0.15.00	.....	SERVICOS DE METEOROLOGIA
1.6.0.0.16.00	.....	SERVICOS EDUCACIONAIS
1.6.0.0.17.00	SERVICOS AGROPECUARIOS	
1.6.0.0.17.01	.....	SERVICOS AGROPECUARIOS
1.6.0.0.17.02	.....	SERVICOS DE ANALISES LABORATORIAIS
1.6.0.0.17.99	.....	OUTROS SERVICOS AGROPECUARIOS
1.6.0.0.18.00	.....	SERVICOS DE REPARACAO, MANUT.E INSTALACAO
1.6.0.0.19.00	SERVICOS RECREATIVOS E CULTURAIS	
1.6.0.0.19.01	.....	SERVICOS RECREATIVOS E CULTURAIS DO FUNDEC
1.6.0.0.20.00	.....	SERVICOS CONSULT.ASSIST.TEC.E ANAL.DE PROJETO
1.6.0.0.21.00	.....	SERVICOS DE HOSPEDAGEM E ALIMENTACAO
1.6.0.0.22.00	.....	SERVICOS DE ESTUDOS E PESQUISAS
1.6.0.0.23.00	SERVICOS REGISTRO MARCAS, PAT.E TRANSF.TECNOL	
1.6.0.0.23.01	.....	SERVICOS DE PATENTES
1.6.0.0.23.02	.....	SERVICOS DE REGISTRO DE MARCAS
1.6.0.0.23.03	.....	SERVICOS DE TRANSFERENCIA DE TECNOLOGIA
1.6.0.0.23.04	.....	SERVICOS DE REGISTRO INDICACOES GEOGRAFICAS
1.6.0.0.23.05	.....	SERVICOS DE REGISTRO DE PROGR.DE COMPUTADOR
1.6.0.0.23.99	.....	OUTROS SERVICOS REG.MARCAS,PATENTES E TR.TEC.
1.6.0.0.24.00	SERVICOS DE REGISTRO DO COMERCIO	
1.6.0.0.24.01	.....	SERVICOS DE REGISTRO DO COMERCIO
1.6.0.0.25.00	.....	SERVICOS DE INFORMACOES CIENT.E TECNOLOGICAS
1.6.0.0.26.00	.....	SERVICOS DE FORNECIMENTO DE AGUA
1.6.0.0.27.00	.....	SERVICOS DE PERFURACAO E INSTALACAO DE POÇOS
1.6.0.0.28.00	.....	SERVICOS DE GEOPROCESSAMENTO
1.6.0.0.29.00	.....	SERVICOS DE CADASTRAMENTO DE FORNECEDORES
1.6.0.0.30.00	TARIFA DE UTILIZACAO DE FAROIS	
1.6.0.0.31.00	TARIFA E ADICIONAL SOBRE TARIFA AEROPORTUARIA	
1.6.0.0.31.01	.....	TARIFA AEROPORTUARIA
1.6.0.0.31.02	.....	ADICIONAL SOBRE TAREFA AEROPORTUARIA
1.6.0.0.31.03	.....	PARCELA DE TARIFA DE EMBARQUE INTERNACIONAL
1.6.0.0.33.00	.....	TARIFA DE USO COMUNICACOES E AUX.NAVEG.AEREA
1.6.0.0.34.00	.....	SERV.REGULAM.EXPL.DE SERV.DE TELECOMUNICACOES
1.6.0.0.35.00	.....	SERVICOS DE COMPENSACOES DE VAR. SALARIAIS
1.6.0.0.36.00	PRESTACAO DE SERVICOS P/BCO CENTRAL DO BRASIL	
1.6.0.0.36.01	.....	TARIFA PELO USO DO SISTEMA DO BANCO CENTRAL
1.6.0.0.36.02	.....	TARIFA P/ USO SIST.TRANSF. DE RES.BCO CENTRAL
1.6.0.0.40.00	SERVICOS CERTIF.E HOMOLOGACAO PROD.DE TELECOM	
1.6.0.0.41.00	.....	SERV.DE CAPAC.,ADUCAO,TRAT.,RES.E DISTR.AGUA
1.6.0.0.42.00	.....	SERV.DE COLETA,TRANSP.,TRAT.E DEST.DE ESGOTOS
1.6.0.0.43.00	.....	SERV.DE COLETA,TRANSP.,TRAT.E DEST.RESIDUOS
1.6.0.0.44.00	.....	SERVICOS DE ABATE DE ANIMAIS
1.6.0.0.45.00	.....	SERVICOS DE PREP.DA TERRA EM PROPR.PARTICULAR
1.6.0.0.46.00	.....	SERVICOS DE CEMITERIO
1.6.0.0.47.00	.....	SERVICOS DE ILIMINACAO PUBLICA
1.6.0.0.48.00	.....	SERVICOS DE RELIGAMENTO DE AGUA
1.6.0.0.99.00	OUTROS SERVICOS	
1.6.0.0.99.01	.....	OUTROS SERVICOS - CORPO DE BOMBEIROS
1.6.0.0.99.02	.....	CADASTRO REG.FLORESTAL



ESPECIFICACAO		
CODIGO	CONTAS NAO ESCRITURADAS	CONTAS ESCRITURADAS
1.6.0.0.99.03	.....	SERVICOS ACOMPANHAMENTO - IPES/FRD
1.6.0.0.99.04	.....	SERV. DE CERTIDAO NEGATIVA DE DEB. AMBIENTAIS
1.6.0.0.99.05	.....	SERVICOS DE ANALISES LABORATORIAIS AMBIENTAIS
1.6.0.0.99.06	.....	SERVICOS FLORESTAIS
1.6.0.0.99.07	.....	SERVICOS CARTOGRAFICOS
1.6.0.0.99.08	.....	RESSARCIMENTO DESP C/ PROCES. DE CONSIGNAÇÃO
1.6.0.0.99.09	.....	PRODUTOS PRODUZIDOS PELO IPES
1.6.0.0.99.10	.....	RECEITA SERV. CONVENIO CAPACITACAO E TREINAME
1.6.0.0.99.99	.....	OUTROS SERVICOS
1.7.0.0.00.00	TRANSFERENCIAS CORRENTES	
1.7.2.0.00.00	TRANSFERENCIAS INTERGOVERNAMENTAIS	
1.7.2.1.00.00	TRANSFERENCIA DA UNIAO.	
1.7.2.1.01.00	PARTICIPACAO NA RECEITA DA UNIAO	
1.7.2.1.01.01	.....	COTA-PARTE FUNDO DE PARTIC.DOS ESTADOS E DF
1.7.2.1.01.02	.....	COTA-PARTE FUNDO DE PARTICIPACAO MUNICIPIOS
1.7.2.1.01.05	.....	COTA-PARTE DO IMPOSTO S/ A PROPR.TERRIT.RURAL
1.7.2.1.01.12	.....	COTA-PARTE DO IMPOSTO S/PRODUTOS INDUST - IPI
1.7.2.1.01.13	.....	COTA-PARTE CONTRIB.INTERV. DOMINIO ECONOMICO
1.7.2.1.01.32	.....	COTA-PARTE DO IMP.S/OPER.CRED.CAMBIO E SEGURO
1.7.2.1.09.00	OUTRAS TRANSFERENCIAS DA UNIAO	
1.7.2.1.09.01	.....	TRANSFERENCIA FINANCEIRA - L.C. Nº 87/96
1.7.2.1.09.99	.....	DEMAIS TRANSFERENCIAS DA UNIAO
1.7.2.1.22.00	TRANSFERENCIA DA COMPENSACAO FINANCEIRA	
1.7.2.1.22.11	.....	COTA PARTE COMP.FINANC. DE RECURSOS HIDRICOS
1.7.2.1.22.20	.....	COTA PARTE DA COMP.FIANC. RECURSOS MINERAIS
1.7.2.1.22.30	.....	COTA PARTE ROYALTIES COMP.FINANC.LEI 7.990/89
1.7.2.1.22.40	.....	COTA PARTE ROYALTIES P/EXEDENTE PETROLEO
1.7.2.1.22.50	.....	COTA PARTE ROYALTIES PART. ESPECIAL
1.7.2.1.22.70	.....	COTA-PARTE DO FUNDO ESPECIAL DO PETROLEO-FEP
1.7.2.1.22.90	.....	OUTRAS TRANSF.DECORRENTES DE COMP.FINANCEIRA
1.7.2.1.33.00	.....	TRANSF.DE RECURSOS SISTEMA UNICO SAUDE - SUS
1.7.2.1.34.00	.....	TRANSF.DE RECUR.FUNDO NAC.ASSIST.SOCIAL-FNAS
1.7.2.1.35.00	TRANSF.DE RECUR.FUNDO NAC.DES.EDUCAÇÃO - FNDE	
1.7.2.1.35.01	.....	TRANSFERENCIA DO SALARIO-EDUCAÇÃO
1.7.2.1.35.02	.....	TRANSFERENCIAS DIRETAS DO FNDE - REF.AO PDDE
1.7.2.1.35.03	.....	TRANSFERENCIAS DIRETAS DO FNDE - REF.AO PNAE
1.7.2.1.35.99	.....	OUTRAS TRANSFERENCIAS DIRETAS DO FNDE
1.7.2.2.00.00	TRANSFERENCIAS DOS ESTADOS	
1.7.2.2.01.00	PARTICIPACAO NA RECEITA DOS ESTADOS	
1.7.2.2.01.01	.....	COTA-PARTE DO ICMS
1.7.2.2.01.02	.....	COTA-PARTE DO IPVA
1.7.2.2.01.13	.....	COTA-PARTE CONTRIB.INTERVENCAO DOM.ECONOMICO
1.7.2.2.01.99	.....	OUTRAS PARTICIPACOES NA RECEITA DOS ESTADOS
1.7.2.2.22.00	TRANSFERENCIA DA COTA-PARTE DA COMP.FIN.- 25%	
1.7.2.2.22.11	.....	COTA-PARTE COMPENSACAO FIN.RECURSOS HIDRICOS
1.7.2.2.22.20	.....	COTA-PARTE COMPENSACAO FIN.RECURSOS MINERAIS
1.7.2.2.22.30	.....	COTA-PARTE ROYALTIES-COMP.FINANC.LEI 7.990/89
1.7.2.2.22.90	.....	OUTRAS TRANSFERENCIAS DECORR.DE COMPENS.FIN.
1.7.2.2.33.00	.....	TRANSF.DE REC.ESTADO P/PROG.SAUDE-REP.F/FUNDO
1.7.2.2.99.00	.....	OUTRAS TRANSFERENCIAS DOS ESTADOS
1.7.2.3.00.00	TRANSFERENCIAS DOS MUNICIPIOS	
1.7.2.3.01.00	TRANSFERENCIAS DOS MUNICIPIOS	
1.7.2.3.01.33	.....	TRANSF.DE RECURSOS SISTEMA UNICO SAUDE - SUS
1.7.2.3.01.99	.....	OUTRAS TRANSFERENCIAS DOS MUNICIPIOS
1.7.2.3.99.00	.....	OUTRAS TRANSFERENCIAS DOS MUNICIPIOS
1.7.2.4.00.00	TRANSFERENCIAS MULTIGOVERNAMENTAIS	
1.7.2.4.01.00	.....	TRANSF.REC.FUNDO MAN.DES.E.F.VAL.MAG.- FUNDEF
1.7.2.4.02.00	.....	TRANSF.REC.COMPL.F.MAN.DES.E.F.V.MAG.- FUNDEF
1.7.2.4.99.00	.....	OUTRAS TRANSFERENCIAS MULTIGOVERNAMENTAIS
1.7.3.0.00.00	TRANSFERENCIAS DE INSTITUICOES PRIVADAS	
1.7.3.0.01.00	.....	TRANSFERENCIAS DE INSTITUICOES PRIVADAS

ESPECIFICACAO

CODIGO	CONTAS NAO ESCRITURADAS	CONTAS ESCRITURADAS
1.7.4.0.00.00	TRANSFERENCIAS DO EXTERIOR	
1.7.4.0.01.00	.....	TRANSFERENCIAS DO EXTERIOR
1.7.5.0.00.00	TRANSFERENCIAS DE PESSOAS	
1.7.5.0.01.00	.....	TRANSFERENCIAS DE PESSOAS
1.7.6.0.00.00	TRANSFERENCIAS DE CONVENIOS	
1.7.6.1.00.00	TRANSF. CONVENIOS DA UNIAO E SUAS ENTIDADES	
1.7.6.1.01.00	.....	TRANSF.CONVEN.UNIAO P/O SIST.UNICO SAUDE-SUS
1.7.6.1.02.00	.....	TRANSF.CONVENIO UNIAO DEST.PROG.DE EDUCACAO
1.7.6.1.03.00	.....	TRANSF.CONVENIO UNIAO DEST.PROG.ASSIST.SOCIAL
1.7.6.1.04.00	.....	TRANSF.CONVENIO UNIAO DEST.PROG.COMBATE FOME
1.7.6.1.05.00	.....	TRANSF.CONVENIO UNIAO DEST.PROG.DE SAN.BASICO
1.7.6.1.06.00	.....	TRANSF. CONVENIO C/A UNIAO - FRD
1.7.6.1.07.00	.....	TRANSFERENCIA CONVENIO UNIAO/BANCO DO BRASIL
1.7.6.1.09.00	.....	TRANSFERENCIA DE CONVENIOS MS/FUNASA/SEDU
1.7.6.1.99.00	.....	OUTRAS TRANSFERENCIAS DE CONVENIO DA UNIAO
1.7.6.2.00.00	TRANSF. CONVENIOS DO EST.,DF E SUAS ENTIDADES	
1.7.6.2.01.00	.....	TRANSF.DE CONVENIO DOS ESTADOS PARA O SUS
1.7.6.2.02.00	.....	TRANSF.CONVENIO DOS ESTADOS DEST.PROG.DE EDUC
1.7.6.2.99.00	.....	OUTRAS TRANSFERENCIAS DE CONVENIO DOS ESTADOS
1.7.6.3.00.00	TRANSF. CONVENIOS DOS MUNIC. E SUAS ENTIDADES	
1.7.6.3.01.00	.....	TRANSF.DE CONVENIO DOS MUNICIPIOS PARA O SUS
1.7.6.3.02.00	.....	TRANSF.CONVENIO DOS MUNICIP.DEST.PROG.DE EDUC
1.7.6.3.99.00	.....	OUTRAS TRANSFERENCIAS DE CONV. DOS MUNICIPIOS
1.7.6.4.00.00	TRANSFERENCIAS DE CONV DE INSTITUIC.PRIVADAS	
1.7.6.4.01.00	.....	TRANSFERENCIAS DE CONV DE INSTITUIC.PRIVADAS
1.7.6.6.00.00	TRANSF. CONV. POLICIA RODOV. FEDERAL - DETRAN	
1.7.6.6.01.00	.....	TRANSF. CONV. POLICIA RODOV. FEDERAL - DETRAN
1.7.7.0.00.00	TRANSFERENCIAS PARA O COMBATE A FOME	
1.7.7.1.00.00	PROVENIENTES DO EXTERIOR	
1.7.7.1.01.00	.....	PROVENIENTES DO EXTERIOR
1.7.7.2.00.00	PROVENIENTES DE PESSOAS JURIDICAS	
1.7.7.2.01.00	.....	PROVENIENTES DE PESSOAS JURIDICAS
1.7.7.3.00.00	PROVENIENTES DE PESSOAS FISICAS	
1.7.7.3.01.00	.....	PROVENIENTES DE PESSOAS FISICAS
1.7.7.4.00.00	PROVENIENTES DE DEPOSITOS NAO IDENTIFICADOS	
1.7.7.4.01.00	.....	PROVENIENTES DE DEPOSITOS NAO IDENTIFICADOS
1.8.0.0.00.00	.....	RECEITAS CORRENTES A CLASSIFICAR
1.9.0.0.00.00	OUTRAS RECEITAS CORRENTES	
1.9.1.0.00.00	MULTAS E JUROS DE MORA	
1.9.1.1.00.00	MULTAS E JUROS DE MORA DOS TRIBUTOS	
1.9.1.1.01.00	MULTAS E JUROS DE MORA DO IMP.S/ A IMPORTACAO	
1.9.1.1.01.01	.....	MULTAS E JUROS DE MORA DO IMP.S/ A IMPORTACAO
1.9.1.1.01.02	.....	PROGRAMA DE RECUP.FISCAL E PARCELAM.ESPECIAL
1.9.1.1.02.00	MULTAS E JUROS DE MORA-IMP.RENDA E PROV.Q.NAT	
1.9.1.1.02.01	.....	MULTAS E JUROS DE MORA DO IRPF
1.9.1.1.02.02	.....	MULTAS E JUROS DE MORA DO IRPJ
1.9.1.1.02.03	.....	MULTAS E JUROS DE MORA DO IRRF
1.9.1.1.02.04	.....	MULTAS/JUROS MORA IRPJ-PROG.REC.FISC.E PARC.E
1.9.1.1.02.05	.....	MULTAS/JUROS MORA IRRF-PROG.REC.FISC.E PARC.E
1.9.1.1.03.00	MULTAS E JUROS DE MORA DO IPI	
1.9.1.1.03.01	.....	MULTAS E JUROS DE MORA DO IPI
1.9.1.1.03.02	.....	MULTAS/JUROS MORA IPI-PROG.REC.FISC.E PARC.E.
1.9.1.1.04.00	MULTAS/JUROS MORA IMP.S/OPER.CRED.CAMB.SEGURO	
1.9.1.1.04.01	.....	MULTAS/JUROS DE MORA IMP.S/OPER.CRED.CAMB.SEG
1.9.1.1.04.02	.....	MULTAS/JUROS MORA IOCCS -PROG.REC.FISC.E PARC
1.9.1.1.07.00	MULTAS/JUROS DE MORA DO IMP.S/ A EXPORTACAO	
1.9.1.1.07.01	.....	MULTAS/JUROS DE MORA DO IMP.S/ A EXPORTACAO
1.9.1.1.07.02	.....	MULTAS/JUROS MORA IE-PROG.REC.FISC.E PARC.ESP
1.9.1.1.08.00	.....	MULTAS/JUROS DE MORA DO IMP.S/A PROP.TER.RUR.
1.9.1.1.20.00	MULTAS E JUROS DE MORA DO ITCD	
1.9.1.1.21.00	MULTAS E JUROS DE MORA DO ITCD	

ESPECIFICACAO		
CODIGO	CONTAS NAO ESCRITURADAS	CONTAS ESCRITURADAS
1.9.1.1.21.01	.....	MULTAS POR INFRACAO A LEGISLACAO DO ITCD
1.9.1.1.21.02	.....	JUROS DE MORA DO ITCD
1.9.1.1.31.00	.....	MULTAS/JUROS DE MORA TX.DE FISCAL.DAS TELECOM
1.9.1.1.32.00	.....	MULTAS/JUROS DE MORA TX.DE FISCAL.DE ARMAMEN.
1.9.1.1.34.00	.....	MULTAS/JUROS DE MORA TX.DE FISCAL.MERC.SEGURO
1.9.1.1.35.00	.....	MULTAS/JUROS DE MORA TX.FISCAL.VIG.SANITARIA
1.9.1.1.36.00	.....	MULTAS/JUROS DE MORA TX.DE SAUDE SUPLEMENTAR
1.9.1.1.37.00	.....	MULTAS/JUROS DE MORA TX.DE FISC.MERC.T.V.MOB.
1.9.1.1.38.00	.....	MULTAS/JUROS DE MORA TX.DO IPTU
1.9.1.1.39.00	.....	MULTAS/JUROS DE MORA TX.DO ITBI
1.9.1.1.40.00	.....	MULTAS/JUROS DE MORA TX.DO ISS
1.9.1.1.41.00	MULTAS/JUROS DE MORA DO IPVA	
1.9.1.1.41.01	.....	MULTA POR INFRACAO A LEGISLACAO DO IPVA
1.9.1.1.41.02	.....	JUROS DE MORA DO IPVA
1.9.1.1.42.00	MULTAS/JUROS DE MORA DO ICMS	
1.9.1.1.42.01	.....	MULTA PUNITIVA P/INFRACAO A LEGISL.DO ICMS
1.9.1.1.42.02	.....	MULTA MORATORIA P/INFRACAO A LEGISL.DO ICMS
1.9.1.1.42.03	.....	JUROS DE MORA DO ICMS
1.9.1.1.98.00	.....	MULTAS E JUROS DE MORA CONTR.DE MELHORIA
1.9.1.1.99.00	MULTAS E JUROS DE MORA DE OUTROS TRIBUTOS	
1.9.1.1.99.99	.....	OUTROS JUROS DE TRIBUTOS
1.9.1.2.00.00	MULTAS E JUROS DE MORA DAS CONTRIBUICOES	
1.9.1.2.01.00	MULTAS/JUROS DE MORA CONTR.FINANC.SEG.SOCIAL	
1.9.1.2.01.01	.....	MULTAS/JUROS MORA CONTR.P/FINANC.SEGUR.SOCIAL
1.9.1.2.01.02	.....	MULTAS/JUROS M.CONTR.P/F.SEG.SOC.PROG.R.FISC.
1.9.1.2.01.03	.....	MULTAS/JUROS MORA CONTR.PREV.PATRONAL-I.CIVIL
1.9.1.2.01.04	.....	MULTAS/JUROS MORA CONTR.PREV.PATR.-I.MILITAR
1.9.1.2.01.05	.....	MULTAS/JUROS MORA CONTR.PREV.PATRONAL-P.CIVIL
1.9.1.2.01.06	.....	MULTAS/JUROS MORA CONTR.PREV.PATR.-P.MILITAR
1.9.1.2.02.00	.....	MULTAS/JUROS DE MORA DA CONTR.DO SAL.EDUCAÇÃO
1.9.1.2.07.00	MULTAS/JUROS DE MORA DA CONTR.PROV.MOV.FINAN.	
1.9.1.2.07.01	.....	MULTAS/JUROS DE MORA DA CONTR.S/ MOV.FINAN.
1.9.1.2.07.02	.....	MULTAS/JUROS M.CONTR.P/F.SEG.SOC.PROG.R.FISC.
1.9.1.2.12.00	.....	MULTAS/JUROS MORA DA CONTRIB.INDUSTRIAL RURAL
1.9.1.2.13.00	.....	MULTAS/JUROS MORA DA CONTRIB.S/ A PROPR.RURAL
1.9.1.2.14.00	.....	MULTAS/JUROS MORA DO ADIC.CONT.PREVIDENCIARIA
1.9.1.2.30.00	MULTAS/JUROS MORA CONT.EMPR.E TRAB.SEG.SOCIAL	
1.9.1.2.30.01	.....	MULTAS/JUROS DE MORA DA CONTR.S/ SEG.OBRIGAT.
1.9.1.2.30.02	.....	MULTAS/JUROS DE MORA DA CONTR.SEG.ASSALARIADO
1.9.1.2.30.03	.....	MULTAS/JUROS DE MORA CONTR.PREV.EMPR.SEG.ASS.
1.9.1.2.30.04	.....	MULTAS/JUROS DE MORA CONTR.PREV.EMPR.SIMPLES
1.9.1.2.30.05	.....	MULTAS/JUROS DE MORA CONTR.PREV.S/ESP.DESPORT
1.9.1.2.30.06	.....	MULTAS/JUROS DE MORA CONTR.PREV.S/PROD.RURAL
1.9.1.2.30.07	.....	DE MORA CONTR.PREV.REG.PARC.DEB.
1.9.1.2.30.08	.....	MULTAS/JUROS DE MORA CONTR.PREV.PARA O SAT
1.9.1.2.30.09	.....	MULTAS/JUROS DE MORA CONTR.PREV.RECL.TRABALH.
1.9.1.2.30.10	.....	MULTAS/JUROS DE MORA CONTR.PREV.SEG.REG.DEB.M
1.9.1.2.30.11	.....	DE MORA CONTR.PREV.SEG.OB.EMPRES
1.9.1.2.30.12	.....	MULTAS/JUROS DE MORA CONTR.PREV.SEGUR.FACULT.
1.9.1.2.30.13	.....	MULTAS/JUROS DE MORA CONTR.PREV.SEG.ESPECIAL
1.9.1.2.30.14	.....	MULTAS/JUROS DE MORA CONTR.PREV.EMPR.S.SEG.OB
1.9.1.2.30.15	.....	MULTAS/JUROS DE MORA CONTR.PREV.ORG.POD.PUBL.
1.9.1.2.30.16	.....	MULTAS/JUROS DE MORA CONTR.PREV.ENT.FILANTROP
1.9.1.2.30.17	.....	MULTAS/JUROS DE MORA CONTR.PREV.NF-SUBROGACAO
1.9.1.2.30.18	.....	MULTAS/JUROS DE MORA ARREC.FIES-CERT.FIN.T.N.
1.9.1.2.30.19	.....	DE MORA ARREC.FNS-CERT.FIN.T.N.
1.9.1.2.30.20	.....	MULTAS/JUROS DE MORA CERTIF.DIV.PUBLICA - CDP
1.9.1.2.30.21	.....	MULTAS/JUROS DE MORA CONTR.PREV.DEP.JUDICIAL
1.9.1.2.30.99	.....	MULTAS/JUROS DE MORA OUTRAS CONTR.PREVIDE
1.9.1.2.31.00	MULTAS/JUROS MORA CONTR.P/PROG.INTEG.SOCIAL E	
1.9.1.2.31.01	.....	MULTAS/JUROS MORA CONTR. PARA O PIS/PASEP

ESPECIFICACAO			
CODIGO	CONTAS NAO ESCRITURADAS	CONTAS ESCRITURADAS	
1.9.1.2.31.02	.....	MULTAS/JUROS	MORA CONTR.PIS/PASEP-PR.REC.FISC
1.9.1.2.32.00	MULTAS/JUROS MORA CONTR.SOCIAL S/LUCRO P.J.		
1.9.1.2.32.01	.....	MULTAS/JUROS	MORA CONTR.SOCIAL S/LUCRO P.J.
1.9.1.2.32.02	.....	MULTAS/JUROS	MORA CONTR.SOC.S/LUCRO PJ-PR.R.F
1.9.1.2.33.00	MULTAS/JUROS MORA CONTR.CONC.DE PROGNOSTICOS		
1.9.1.2.33.01	.....	MULTAS/JUROS	MORA CONTR.S/REC.LOTERIA FEDERAL
1.9.1.2.33.02	.....	MULTAS/JUROS	MORA CONTR.S/REC.LOTER.ESPORTIVA
1.9.1.2.33.03	.....	MULTAS/JUROS	MORA CONTR.S/REC.CONC.ESP.L.ESP.
1.9.1.2.33.04	.....	MULTAS/JUROS	MORA CONTR.S/REC.LOT.DE NUMEROS
1.9.1.2.33.05	.....	MULTAS/JUROS	MORA CONTR.S/REC.LOT.INSTANTANEA
1.9.1.2.33.06	.....	MULTAS/JUROS	MORA DE PREMIOS PRESCR.LOT.FEDER
1.9.1.2.34.00	.....	MULTAS/JUROS	MORA CONTR.PL.SEG.SOC.SERV.PUBL.
1.9.1.2.35.00	.....	MULTAS/JUROS	MORA CONTR.REG.PROPRIO P.S.SERV.
1.9.1.2.51.00	.....	MULTAS/JUROS	MORA CONTR.S/APOSTA COMP.HIPICAS
1.9.1.2.52.00	.....	MULTAS/JUROS	MORA COTA-PARTE AD.FRETE MARINHA
1.9.1.2.53.00	.....	MULTAS/JUROS	MORA CONTR.DESP.DE EMPR.SEM J.C.
1.9.1.2.54.00	.....	MULTAS/JUROS	MORA CONTR.S/REM.DEV.AO TRABALH.
1.9.1.2.99.00	.....	MULTAS/JUROS	MORA DE OUTRAS CONTRIBUICOES
1.9.1.3.00.00	MULTA/JUROS MORA DA DIVIDA ATIVA DOS TRIBUTOS		
1.9.1.3.01.00	MULTAS/JUROS MORA DIV.ATIVA IMP.S/IMPORTACAO		
1.9.1.3.01.01	.....	MULTAS/JUROS	MORA DIV.ATIVA IMP.S/IMPORTACAO
1.9.1.3.01.02	.....	MULTAS/JUROS	MORA DIV.AT.IMP.S/IMP.-PROG.REC.
1.9.1.3.02.00	MULTAS/JUROS MORA DIV.AT.IMP.S/RENDA E PROV.		
1.9.1.3.02.01	.....	MULTAS/JUROS	MORA DIV.ATIVA I.RENDA PESS.FIS.
1.9.1.3.02.02	.....	MULTAS/JUROS	MORA DIV.ATIVA I.RENDA PESS.JUR.
1.9.1.3.02.03	.....	MULTAS/JUROS	MORA DIV.ATIVA I.R.RETIDO FONTES
1.9.1.3.02.04	.....	MULTAS/JUROS	MORA DIV.AT.IRPF-PROG.REC.FISCAL
1.9.1.3.02.05	.....	MULTAS/JUROS	MORA DIV.AT.IRRF-PROG.REC.FISCAL
1.9.1.3.03.00	MULTAS/JUROS MORA DIV.ATIVA IMP.S/PROD.INDUST		
1.9.1.3.03.01	.....	MULTAS/JUROS	MORA DIV.ATIVA DO IPI
1.9.1.3.03.02	.....	MULTAS/JUROS	MORA DIV.AT.IPI-PROGR.REC.FISCAL
1.9.1.3.04.00	MULTAS/JUROS MORA DIV.ATIVA IMP.S/OPER.CRED.		
1.9.1.3.04.01	.....	MULTAS/JUROS	MORA DIV.AT.IMP.S/OP.CRED.CAMBIO
1.9.1.3.04.02	.....	MULTAS/JUROS	MORA DIV.AT.CRED.CAMBIO-PROG.REC
1.9.1.3.07.00	MULTAS/JUROS MORA DIV.ATIVA IMP.S/EXPORTACAO		
1.9.1.3.07.01	.....	MULTAS/JUROS	MORA DIV.AT.IMP.S/ A EXPORTACAO
1.9.1.3.07.02	.....	MULTAS/JUROS	MORA DIV.AT.IMP.S/EXP.-PROG.REC.
1.9.1.3.08.00	.....	MULTAS/JUROS	MORA DIV.ATIVA IMP.S/PR.TERR.RUR
1.9.1.3.09.00	.....	MULTAS/JUROS	MORA DIV.ATIVA.TX.FISC.TELECOM.
1.9.1.3.10.00	.....	MULTAS/JUROS	MORA DIV.ATIVA TX.FISC.DE ARMAM.
1.9.1.3.11.00	.....	MULTAS/JUROS	MORA DIVIDA ATIVA SOBRE O IPTU
1.9.1.3.12.00	.....	MULTAS/JUROS	MORA DIVIDA ATIVA SOBRE O ITBI
1.9.1.3.13.00	.....	MULTAS/JUROS	MORA DIVIDA ATIVA SOBRE O ISS
1.9.1.3.14.00	.....	MULTAS/JUROS	MORA DIVIVA ATIVA SOBRE O IPVA
1.9.1.3.15.00	.....	MULTAS/JUROS	MORA DIVIDA ATIVA SOBRE O ICMS
1.9.1.3.16.00	.....	MULTAS/JUROS	MORA DIV.ATIVA CUSTAS JUDICIAIS
1.9.1.3.20.00	.....	MULTAS/JUROS	MORA DIV.ATIVA
1.9.1.3.35.00	.....	MULTAS/JUROS	MORA DIVIDA AT.TX.FISC.VIG.SANIT
1.9.1.3.98.00	.....	MULTAS/JUROS	MORA DIV.ATIVA CONTR.DE MELHORIA
1.9.1.3.99.00	.....	MULTAS/JUROS	MORA DIV.ATIVA OUTROS TRIBUTOS
1.9.1.4.00.00	MULTAS/JUROS MORA DIV.ATIVA DAS CONTRIBUICOES		
1.9.1.4.01.00	MULTAS/JUROS MORA DIV.ATIVA CONTR.FINC.SEG.S.		
1.9.1.4.01.01	.....	MULTAS/JUROS	MORA DIV.AT.CONTR.PREV.PATR-A.C.
1.9.1.4.01.02	.....	MULTAS/JUROS	MORA DIV.AT.CONTR.PREV.PATR-A.M.
1.9.1.4.01.03	.....	MULTAS/JUROS	MORA DIV.AT.CONTR.PREV.PATR-I.C.
1.9.1.4.01.04	.....	MULTAS/JUROS	MORA DIV.AT.CONTR.PREV.PATR-I.M.
1.9.1.4.01.05	.....	MULTAS/JUROS	MORA DIV.AT.CONTR.PREV.PATR-P.C.
1.9.1.4.01.06	.....	MULTAS/JUROS	MORA DIV.AT.CONTR.PREV.PATR-P.M.
1.9.1.4.02.00	.....	MULTAS/JUROS	MORA DIV.ATIVA CONTR.DO SAL.EDUC
1.9.1.4.03.00	.....	MULTAS/JUROS	MORA DIV.AT.DA CONTR.S/MOV.OU/TR
1.9.1.4.04.00	MULTAS/JUROS MORA DIV.AT.C.EMPR/TRABALHADORES		

ESPECIFICACAO			
CODIGO	CONTAS NAO ESCRITURADAS	CONTAS ESCRITURADAS	
1.9.1.4.04.01	.....	MULTAS/JUROS	MORA DIV.AT.CONTR.PREV.SEG.OBRIG
1.9.1.4.04.02	.....	MULTAS/JUROS	MORA DIV.AT.CONTR.PREV.SEG.ASSAL
1.9.1.4.04.03	.....	MULTAS/JUROS	MORA DIV.AT.CONTR.PREV.EMPR.SEG.
1.9.1.4.04.04	.....	MULTAS/JUROS	MORA DIV.AT.C.PREV.EMPR-SIMPLES
1.9.1.4.04.05	.....	MULTAS/JUROS	MORA DIV.AT.CONTR.PREV.S/ESP.DES
1.9.1.4.04.06	.....	MULTAS/JUROS	MORA DIV.AT.CONTR.PREV.PROD.RURAL
1.9.1.4.04.07	.....	MULTAS/JUROS	MORA DIV.AT.C.PREV.REG.PARC.DEB.
1.9.1.4.04.08	.....	MULTAS/JUROS	MORA DIV.AT.C.PREV.PARA O SAT
1.9.1.4.04.09	.....	MULTAS/JUROS	MORA DIV.AT.C.PREV.S/RECL.TRAB.
1.9.1.4.04.10	.....	MULTAS/JUROS	MORA DIV.AT.C.PREV.SEG.REG.P.MUN
1.9.1.4.04.11	.....	MULTAS/JUROS	MORA DIV.AT.C.PREV.SEG.REG.O.EMP
1.9.1.4.04.12	.....	MULTAS/JUROS	MORA DIV.AT.C.PREV.SEG.FACULTAT.
1.9.1.4.04.13	.....	MULTAS/JUROS	MORA DIV.AT.C.PREV.SEG.ESPECIAL
1.9.1.4.04.14	.....	MULTAS/JUROS	MORA DIV.AT.C.PREV.SEG.O.EMP.DOM
1.9.1.4.04.15	.....	MULTAS/JUROS	MORA DIV.AT.C.PREV.ORG.P.PUBLICO
1.9.1.4.04.16	.....	MULTAS/JUROS	MORA DIV.AT.C.PREV.ENT.FILANTROP
1.9.1.4.04.17	.....	MULTAS/JUROS	MORA DIV.AT.C.PREV.NF-SUBROGACAO
1.9.1.4.04.18	.....	MULTAS/JUROS	MORA DIV.ATIVA ARRECADACAO FIES
1.9.1.4.04.19	.....	MULTAS/JUROS	MORA DIV.ATIVA ARRECADACAO FNS
1.9.1.4.04.20	.....	MULTAS/JUROS	MORA DIV.ATIVA CERT.DIV.PUBL-CDP
1.9.1.4.04.21	.....	MULTAS/JUROS	MORA DIV.AT.CONTR.PREV.DEP.JUDIC
1.9.1.4.04.99	.....	MULTAS/JUROS	MORA DIV.AT.OUTRAS CONTR.PREVID.
1.9.1.4.05.00	MULTAS/JUROS MORA DIV.AT.CONTR.P/O PIS/PASEP		
1.9.1.4.05.01	.....	MULTAS/JUROS	MORA DIV.ATIVA CONTR.PIS/PASEP
1.9.1.4.05.02	.....	MULTAS/JUROS	MORA DIV.AT.CONTR.PIS/PASEP-PROGR
1.9.1.4.06.00	MULTAS/JUROS MORA DIV.AT.CONTR.SOC.S/LUCRO PJ		
1.9.1.4.06.01	.....	MULTAS/JUROS	MORA DIV.AT.CONTR.SOC.S/LUCRO PJ
1.9.1.4.06.02	.....	MULTAS/JUROS	MORA DIV.ATIVA CSSL PJ - PROGR.R
1.9.1.4.07.00	MULTAS/JUROS MORA DIV.AT.S/CONTR.CONC.E PROG.		
1.9.1.4.07.01	.....	MULTAS/JUROS	MORA DIV.AT.CONTR.S/A REC.LOT.FED
1.9.1.4.07.02	.....	MULTAS/JUROS	MORA DIV.AT.CONTR.S/A REC.LOT.ESP
1.9.1.4.07.03	.....	MULTAS/JUROS	MORA DIV.AT.CONTR.REC.CONC.ESPEC.
1.9.1.4.07.04	.....	MULTAS/JUROS	MORA DIV.AT.CONTR.REC.LOT.NUMEROS
1.9.1.4.07.05	.....	MULTAS/JUROS	MORA DIV.AT.CONTR.REC.LOT.INSTANT
1.9.1.4.07.06	.....	MULTAS/JUROS	MORA DIV.AT.CONTR.REC.LO.FEDERAIS
1.9.1.4.08.00	.....	MULTAS/JUROS	MORA DIV.AT.CONTR.DESP.EMPR.S/JC
1.9.1.4.09.00	.....	MULTAS/JUROS	MORA DIV.AT.CONTR.REM.DEV.AO TR.
1.9.1.4.10.00	.....	MULTAS/JUROS	MORA DIV.AT.CONTR.REG.PREV.SOC.
1.9.1.4.11.00	.....	MULTAS/JUROS	MORA DIV.AT.CONTR.S/AP.COMP.HIP.
1.9.1.4.12.00	.....	MULTAS/JUROS	MORA DIV.AT.DA CONTR.INDL.RURAL
1.9.1.4.13.00	.....	MULTAS/JUROS	MORA DIV.AT.CONTR.S/PROPR.RURAL
1.9.1.4.14.00	.....	MULTAS/JUROS	MORA DIV.AT.ADIC.CONTR.PREVIDENC
1.9.1.4.15.00	.....	MULTAS/JUROS	MORA DIV.AT.CONTR.ADIC.DO SENAC
1.9.1.4.16.00	.....	MULTAS/JUROS	MORA DIV.AT.CONTR.ADIC.DO SENAI
1.9.1.4.17.00	.....	MULTAS/JUROS	MORA DIV.AT.CONTR.ADIC.DO SESC
1.9.1.4.18.00	.....	MULTAS/JUROS	MORA DIV.AT.CONTR.ADIC.DO SESI
1.9.1.4.19.00	.....	MULTAS/JUROS	MORA DIV.AT.CONTR.P/ O PIS/PASEP
1.9.1.4.20.00	.....	MULTAS/JUROS	MORA DIV.AT.COTA-PARTE CONTR.RUR
1.9.1.4.21.00	.....	MULTAS/JUROS	MORA DIV.AT.C.F.R.P.SERV.UNIAO
1.9.1.4.22.00	.....	MULTAS/JUROS	MORA DIV.AT.C.F.R.P.SERV.EST/DF
1.9.1.4.23.00	.....	MULTAS/JUROS	MORA DIV.AT.C.F.R.P.SERV.MUNIC.
1.9.1.4.24.00	.....	MULTAS/JUROS	MORA DIV.ATIVA CONTR.P/ O PIN
1.9.1.4.25.00	.....	MULTAS/JUROS	MORA DIV.ATIVA CONTR.P/ PROTERRA
1.9.1.4.26.00	.....	MULTAS/JUROS	MORA DIV.AT.DES.APERF.AT.FISCAL.
1.9.1.4.27.00	.....	MULTAS/JUROS	MORA DIV.AT.CONTR.PENS.MILITARES
1.9.1.4.28.00	.....	MULTAS/JUROS	MORA DIV.AT.CONTR.PL.SEG.SOC.SER
1.9.1.4.99.00	.....	MULTAS/JUROS	MORA DIV.ATIVA DE OUTRAS CONTRIB
1.9.1.5.00.00	MULTAS/JUROS MORA DIV.ATIVA DE OUTRAS RECEITA		
1.9.1.5.01.00	.....	MULTAS/JUROS	MORA DIV.AT.MULTAS INFR.LEG.TRAB
1.9.1.5.99.00	.....	OUTRAS MULTAS JUROS/MORA	DIV.AT.DE O.RECEITAS
1.9.1.8.00.00	MULTAS E JUROS DE MORA DE OUTRAS RECEITAS		

ESPECIFICACAO		
CODIGO	CONTAS NAO ESCRITURADAS	CONTAS ESCRITURADAS
1.9.1.8.01.00	.....	MULTAS E JUROS DE MORA DE OUTRAS RECEITAS
1.9.1.9.00.00	MULTAS DE OUTRAS ORIGENS	
1.9.1.9.01.00	.....	MULTAS PREVISTAS NA LEGISLAÇÃO DE METROLOGIA
1.9.1.9.02.00	.....	MULTAS DO REGULAMENTO P/O TRAFEGO MARITIMO
1.9.1.9.03.00	.....	MULTA DE POLUICAO DE AGUAS
1.9.1.9.04.00	.....	MULTAS PREV.EM ACORDOS INTERN.SOBRE A PESCA
1.9.1.9.05.00	.....	MULTAS DECORR.DE APREENSAO DE EMBARC.DE PESCA
1.9.1.9.06.00	.....	MULTAS DO CODIGO ELEITORAL E LEIS CONEXAS
1.9.1.9.07.00	.....	MULTAS PREVISTAS NO REGULAM.DO ESTRANGEIRO
1.9.1.9.08.00	.....	MULTAS PREVISTAS NA LEI DO SERVICIO MILITAR
1.9.1.9.09.00	.....	MULTAS PREVISTAS NA LEI GERAL DAS TELECOMUNIC
1.9.1.9.10.00	MULTAS PREVISTAS NA LEGISLAÇÃO SANITARIA	
1.9.1.9.12.00	.....	MULTAS PREVISTAS NA LEGISL.REGISTRO COMERCIO
1.9.1.9.13.00	.....	MULTAS PREVISTAS NA LEGISL.S/LUBR.E COMBUSTIV
1.9.1.9.14.00	.....	MULTAS P/INFRAÇÃO A LEGISLAÇÃO TRABALHISTA
1.9.1.9.15.00	.....	MULTAS PREVISTAS NA LEGISLACAO DE TRANSITO
1.9.1.9.16.00	.....	MULTAS PREV.LEGISL.SEG.DESEMPR.E ABONO SALAR.
1.9.1.9.17.00	.....	MULTAS PREVISTAS NA LEI DELEGADA Nº 04/62
1.9.1.9.18.00	.....	MULTAS DE ALUGUEL
1.9.1.9.19.00	.....	MULTAS DE ARRENDAMENTOS
1.9.1.9.20.00	.....	MULTAS DE LAUDEMIO
1.9.1.9.21.00	.....	MULTAS DE ALIENAÇÃO DE DOMINIO UTIL
1.9.1.9.22.00	.....	MULTAS DE ALIENAÇÃO DE OUTROS BENS IMOVEIS
1.9.1.9.23.00	.....	MULTAS DE PARCELAMENTO
1.9.1.9.24.00	.....	MULTAS DE FOROS
1.9.1.9.25.00	.....	MULTAS DE TAXA DE OCUPAÇÃO
1.9.1.9.26.00	.....	MULTAS PREV.NA LEGISL.S/DEFESA DIR.DIFUSOS
1.9.1.9.27.00	.....	MULTAS E JUROS PREVISTOS EM CONTRATOS
1.9.1.9.28.00	.....	MULTAS DEC.DA OPER.TRANSF.RODOV.PASSG.CARGAS
1.9.1.9.29.00	.....	MULTAS PREV.P/INFR.A LEGISL.S/TRANSP.FERROV.
1.9.1.9.30.00	.....	MULTAS PREVISTAS COD.BRASILEIRA AERONAUTICA
1.9.1.9.31.00	.....	MULTA DE TARIFA PEDAGIO
1.9.1.9.32.00	.....	MULTA DECORRENTE SENTENÇA PENAL CONDENATORIA
1.9.1.9.33.00	.....	MULTA DE QUEBRA DE FIANÇA
1.9.1.9.34.00	.....	MULTAS PREV.EM LEI P/INFR.SETOR ENERGIA ELETR
1.9.1.9.35.00	.....	MULTAS POR DANOS AO MEIO AMBIENTE
1.9.1.9.36.00	.....	MULTA DE SEGURANÇA PRIVADA
1.9.1.9.37.00	.....	MULTA POR INFRAÇÃO A LEGISLACAO DE LICITACAO
1.9.1.9.39.00	.....	MULTAS E JUROS DE MORA DE DIVIDENDOS
1.9.1.9.40.00	.....	MULTAS E JUROS DE MORA DE PARTICIPAÇÕES
1.9.1.9.41.00	.....	MULTAS POR INFRAÇÕES A LEGISL.CINEMATOGRAFICA
1.9.1.9.42.00	.....	MULTAS VEGETAL/AGROTOXICO
1.9.1.9.45.00	.....	MULTAS/JUROS DIR."ANTIDUMPING" E DIR.COMPENS.
1.9.1.9.46.00	.....	MULTAS/JUROS DE MORA REC.DE BENS APREENDIDOS
1.9.1.9.48.00	.....	MULTAS APLICADAS P/ TRIBUNAL DE CONTAS UNIAO
1.9.1.9.49.00	.....	MULTAS PREV.NA LEGISL.S/REG.PREV.PRIV.COMPL.
1.9.1.9.50.00	.....	MULTAS POR AUTO DE INFRAÇÃO
1.9.1.9.51.00	.....	MULTAS/JUROS DE MORA FIN.ESTOC.ALCOOL ETILICO
1.9.1.9.99.00	OUTRAS MULTAS	
1.9.1.9.99.01	.....	MULTA P/INFRAÇÃO A LEGISL.DE TRANSITO-DETRAN
1.9.1.9.99.02	.....	MULTA P/INFRAÇÃO A LEGISL.DO MEIO AMBIENTE
1.9.1.9.99.03	.....	MULTA P/INFRAÇÃO A LEGISL. DA POLICIA CIVIL
1.9.1.9.99.04	.....	MULTA P/INFRAÇÃO A LEGISL. DA POLICIA MILITAR
1.9.1.9.99.05	.....	MULTA P/INFRAÇÃO AO COD.DEFESA DO CONSUMIDOR
1.9.1.9.99.06	.....	MULTA P/INFRAÇÃO AO COD.PENAL E LEIS PENAIS
1.9.1.9.99.07	.....	MULTA DESCUMP.ACOES JUDIC.-ACOES COL.DIR.CONS
1.9.1.9.99.08	.....	MULTAS P/VIOLACAO DIREITO DA INFANC.E ADOLESC
1.9.1.9.99.09	.....	MULTAS FIXADAS NAS SENTENCAS JUDICIAIS
1.9.1.9.99.10	.....	MULTAS PREVISTA NA LEGISLACAO SANITARIA
1.9.1.9.99.11	.....	MULTAS P/INFR.A LEG.TRANSITO E TR.COL.-DERTES
1.9.1.9.99.12	.....	MULTA FLORESTAL - IDAF

ESPECIFICACAO		
CODIGO	CONTAS NAO ESCRITURADAS	CONTAS ESCRITURADAS
1.9.1.9.99.13	.....	MULTA FLORESTAL - IDAF E POLICIA AMBIENTAL
1.9.1.9.99.14	.....	MULTA POR ATRAZO NA ENTREGA DE MAT.OU SERVICO
1.9.1.9.99.15	.....	MULTA P/INFRACAO A LEGISL.PREV.INCEND.PANICO
1.9.1.9.99.16	.....	MULTA DNER - CONVENIO DETRAN
1.9.1.9.99.17	.....	MULTAS E REST.DE DEBITOS IMPUTADOS P/TCEES
1.9.1.9.99.99	.....	OUTRAS MULTAS
1.9.2.0.00.00	INDENIZACOES E RESTITUICOES	
1.9.2.1.00.00	INDENIZACOES	
1.9.2.1.01.00	UTILIZACAO DE RECURSOS HIDRICOS	
1.9.2.1.01.01	.....	UTILIZACAO REC.HIDR.TRAT.ITAIPU-PARC.VINCENDA
1.9.2.1.01.02	.....	UTILIZACAO REC.HIDR.TRAT.ITAIPU-PARC.VENCIDAS
1.9.2.1.05.00	.....	INDEN.PREV.NA LEGISL.S/DEFESA DOS DIR.DIFUSOS
1.9.2.1.06.00	.....	INDENIZACOES P/DANOS CAUSADOS AO PATR.PUBLICO
1.9.2.1.09.00	OUTRAS INDENIZACOES	
1.9.2.1.09.01	.....	INDENIZACOES
1.9.2.1.99.00	.....	OUTRAS INDENIZACOES
1.9.2.2.00.00	RESTITUICOES	
1.9.2.2.01.00	.....	RESTITUICOES DE CONVENIOS
1.9.2.2.02.00	.....	RESTITUICOES DE BENEFICIOS NAO DESEMBOLSADOS
1.9.2.2.03.00	.....	RESTITUICOES DE CONTR.PREVID.COMPLEMENTARES
1.9.2.2.04.00	.....	RESTITUICOES NAO RECLAM.DAS CONDEN.JUDICIAIS
1.9.2.2.05.00	.....	RESSARC.P/OPER.DE SEGUROS PRIV.ASSIST.A SAUDE
1.9.2.2.06.00	.....	RESTIT.FUNDO COMBATE E ERRADICACAO DA POBREZA
1.9.2.2.07.00	.....	REST. SALARIOS PAGOS A MAIOR EXERC.ANTERIORES
1.9.2.2.08.00	.....	RESTITUICOES SOBRE FOLHA DE PAGAMENTO
1.9.2.2.09.00	.....	RESSARC.SAL.SERVIDORES A DISP.EM OUTRO ORGAO
1.9.2.2.99.00	OUTRAS RESTITUICOES	
1.9.2.2.99.01	.....	DIVERSOS RESPONSAVEIS
1.9.2.2.99.02	.....	CAUCAO (GARANTIAS LIBERADAS CT ROYALTIES)
1.9.2.2.99.03	.....	RESTITUICAO SALARIAL - EMENDA CONSTIT. N° 41
1.9.2.2.99.04	.....	RESTITUICOES DIVERSAS
1.9.3.0.00.00	RECEITA DA DIVIDA ATIVA	
1.9.3.1.00.00	RECEITA DA DIVIDA ATIVA TRIBUTARIA	
1.9.3.1.01.00	REC.DIV.ATIVA DO IMP.RENDA E PROV.Q.NATUREZA	
1.9.3.1.01.01	.....	REC.DA DIV.ATIVA IMP.S/RENDA PESSOAS FISICAS
1.9.3.1.01.02	.....	REC.DA DIV.ATIVA IMP.S/RENDA PESSOAS JURIDICA
1.9.3.1.01.03	.....	REC.DA DIV.ATIVA IMP.S/RENDA RETIDO NA FONTE
1.9.3.1.01.04	.....	REC.PROG.REC.FISC.E PARC.ESP.-DIV.ATIVA IRPJ
1.9.3.1.01.05	.....	REC.PROG.REC.FISC.E PARC.ESP.-DIV.ATIVA IRRF
1.9.3.1.02.00	REC.DIV.ATIVA DO IMP.S/PRODUTOS INDUSTRIALIZ.	
1.9.3.1.02.01	.....	RECEITA DO PRINCIPAL DA DIVIDA ATIVA DO IPI
1.9.3.1.02.02	.....	REC.DO PROG.REC.FISC.E PARC.ESP.DIV.AT.DO IPI
1.9.3.1.03.00	REC.DIV.ATIVA DO IMP.S/OPER.CRED.,CAMBIO,SEG.	
1.9.3.1.03.01	.....	REC.DO PRINC.DA DIV.AT.DO OCCS OU TIT.VAL.MOB
1.9.3.1.03.02	.....	REC.DO PROG.REC.FISC.E PARC.ESP.DIV.AT.- OCCS
1.9.3.1.04.00	.....	REC.DIV.ATIVA DO IMP.S/A PROPR.TERRITOR.RURAL
1.9.3.1.05.00	RECEITA DA DIVIDA ATIVA DO IMP.S/A IMPORTACAO	
1.9.3.1.05.01	.....	REC.DO PRINCIPAL DIV.ATIVA IMP.S/A IMPORTACAO
1.9.3.1.05.02	.....	REC.DO PROG.REC.FISC.E PARC.ESP.DIV.AT.- I.I.
1.9.3.1.06.00	RECEITA DA DIVIDA ATIVA DO IMP.S/A EXPORTACAO	
1.9.3.1.06.01	.....	REC.DO PRINCIPAL DIV.ATIVA IMP.S/A EXPORTACAO
1.9.3.1.06.02	.....	REC.DO PROG.REC.FISC.E PARC.ESP.DIV.AT.- I.E.
1.9.3.1.07.00	.....	RECEITA DIVIDA ATIVA DE CUSTAS JUDICIAIS
1.9.3.1.08.00	.....	RECEITA DIVIDA ATIVA TX.DE FISC.DE TELECOMUN.
1.9.3.1.10.00	.....	RECEITA DIV.ATIVA TX.DE FISC.DE ARMAMENTOS
1.9.3.1.11.00	.....	RECEITA DA DIVIDA ATIVA DO IPTU
1.9.3.1.12.00	.....	RECEITA DA DIVIDA ATIVA DO ITBI
1.9.3.1.13.00	.....	RECEITA DA DIVIDA ATIVA DO ISS
1.9.3.1.14.00	.....	REC.DIV.ATIVA DO IMP.S/PROPR.VEICULOS - IPVA
1.9.3.1.15.00	.....	REC.DIV.ATIVA DO IMP.S/CIRC.MERC.P.SERV.-ICMS
1.9.3.1.16.00	.....	RECEITA DA DIVIDA ATIVA DE CUSTAS JUDICIAIS

ESPECIFICACAO		
CODIGO	CONTAS NAO ESCRITURADAS	CONTAS ESCRITURADAS
1.9.3.1.20.00	.....	RECEITA DA DIVIDA ATIVA DO ITCD
1.9.3.1.35.00	.....	RECEITA DIV.ATIVA TX.FISC.E VIGIL.SANITARIA
1.9.3.1.36.00	.....	RECEITA DIV.ATIVA DA TX.DE SAUDE COMPLEMENTAR
1.9.3.1.98.00	.....	RECEITA DIV.ATIVA DA CONTRIB.DE MELHORIA
1.9.3.1.99.00	.....	RECEITA DA DIVIDA ATIVA DE OUTROS TRIBUTOS
1.9.3.2.00.00	RECEITA DA DIVIDA ATIVA NAO TRIBUTARIA	
1.9.3.2.01.00	REC.DIV.ATIVA CONTR.PREV.P/REG.GERAL PREV.SOC	
1.9.3.2.01.01	.....	REC.DIV.ATIVA CONTR.PREV.SEG.OBR.-CONTR.INDIV
1.9.3.2.01.02	.....	REC.DIV.ATIVA CONTR.PREV.SEGURADO ASSALARIADO
1.9.3.2.01.03	.....	REC.DIV.ATIVA CONTR.PREV.EMPRESA S/SEG.ASSAL.
1.9.3.2.01.04	.....	REC.DIV.ATIVA CONTR.PREV.EMPRESA - SIMPLES
1.9.3.2.01.05	.....	REC.DIV.ATIVA CONTR.PREV.S/ESPETAC.DESPORTIVO
1.9.3.2.01.06	.....	REC.DIV.ATIVA CONTR.PREV.S/ PRODUCAO RURAL
1.9.3.2.01.07	.....	REC.DIV.ATIVA CONTR.PREV.REGIME PARC.DEBITOS
1.9.3.2.01.08	.....	REC.DIV.ATIVA CONTR.PREV.P/O SEG.AC.TRABALHO
1.9.3.2.01.09	.....	REC.DIV.ATIVA CONTR.PREV.S/RECL.TRABALHISTAS
1.9.3.2.01.10	.....	REC.DIV.ATIVA CONTR.PREV.SEG.REG.PARC.DEB.MUN
1.9.3.2.01.11	.....	REC.DIV.ATIVA CONTR.PREV.SEG.OBR.-EMPRESARIO
1.9.3.2.01.12	.....	REC.DIV.ATIVA CONTR.PREV.SEG.FACULTATIVO
1.9.3.2.01.13	.....	REC.DIV.ATIVA CONTR.PREV.SEGURADO ESPECIAL
1.9.3.2.01.14	.....	REC.DIV.ATIVA CONTR.PREV.SEG.OBR-EMPR.DOMEST.
1.9.3.2.01.15	.....	REC.DIV.ATIVA CONTR.PREV.ORGaos PODER PUBLICO
1.9.3.2.01.16	.....	REC.DIV.ATIVA CONTR.PREV.ENTIDADES FILANTROP.
1.9.3.2.01.17	.....	REC.DIV.ATIVA CONTR.PREV.RET.NF - SUBROGACAO
1.9.3.2.01.18	.....	REC.DIV.ATIVA ARREC.FIES-CERT.FIN.DO TES.NAC.
1.9.3.2.01.19	.....	REC.DIV.ATIVA ARREC.FNS-CERT.FIN.DO TES.NAC.
1.9.3.2.01.20	.....	REC.DIV.ATIVA CERT.DA DIVIDA PUBLICA - CDP
1.9.3.2.01.21	.....	REC.DIV.ATIVA CONTR.PREV.FORMA DEPOS.JUDICIAL
1.9.3.2.01.99	.....	REC.DIV.ATIVA CERT.DA DIVIDA
1.9.3.2.02.00	REC.DIV.ATIVA CONTR.P/FINANC.DA SEGUR.SOCIAL	
1.9.3.2.02.01	.....	REC.PRINC.DIV.AT.CONTR.PREV.P/FIN.SEG.SOCIAL
1.9.3.2.02.02	.....	REC.PROG.REC.FISC.E PARC.ESP.-DIV.AT.SEG.SOC.
1.9.3.2.03.00	.....	RECEITA DA DIVIDA ATIVA CONTR.DO SAL.EDUCACAO
1.9.3.2.04.00	REC.DIV.ATIVA CONTR.S/MOV.TRANSM.VAL.CREDITOS	
1.9.3.2.04.01	.....	REC.PRINC.DIV.AT.CONTR.S/MOV.TRANSM.VAL.CRED.
1.9.3.2.04.02	.....	REC.PROG.REC.FISC.PARC.ESP.-DIV.AT.CONTR.S/MOV
1.9.3.2.05.00	RECEITA DIV.AT.CONTRIBUICAO PARA O PIS/PASEP	
1.9.3.2.05.01	.....	RECEITA PRINC.DIV.ATIVA CONTR.PARA PIS/PASEP
1.9.3.2.05.02	.....	REC.PROG.REC.FISC.PARC.ESP.-DIV.AT.PIS/PASEP
1.9.3.2.06.00	RECEITA DIV.AT.CONTR.SOC.S/LUC.LIQ.PESS.JURID	
1.9.3.2.06.01	.....	RECEITA PRINC.DIV.ATIVA CONTR.SOC.S/L.LIQ.PJ
1.9.3.2.06.02	.....	REC.PROG.REC.FISC.PARC.ESP.-DIV.AT.CSSL - PJ
1.9.3.2.07.00	RECEITA DIV.ATIVA CONTR.CONC.E PROGNOSTICOS	
1.9.3.2.07.01	.....	RECEITA DIV.ATIVA CONTR.S/REC.LOTERIA FEDERAL
1.9.3.2.07.02	.....	RECEITA DIV.ATIVA CONTR.S/REC.LOTERIA ESPORT.
1.9.3.2.07.03	.....	RECEITA DIV.ATIVA CONTR.S/REC.LOT.ESPECIAIS
1.9.3.2.07.04	.....	RECEITA DIV.ATIVA CONTR.S/REC.LOT.DE NUMEROS
1.9.3.2.07.05	.....	RECEITA DIV.ATIVA CONTR.S/REC.LOT.INSTANTANEA
1.9.3.2.07.06	.....	RECEITA DIV.ATIVA PREMIO PRESER.LOT.FEDERAL
1.9.3.2.08.00	.....	RECEITA DIV.ATIVA MULTAS COD.EL.LEIS CONEXAS
1.9.3.2.09.00	.....	RECEITA DIV.ATIVA COTA-PARTE AD.FRETE MARINHA
1.9.3.2.10.00	.....	RECEITA DA DIV.ATIVA CONTR.S/AP.COMP.HIPICAS
1.9.3.2.11.00	.....	RECEITA DA DIVIDA ATIVA DE ALUGUEIS
1.9.3.2.12.00	.....	RECEITA DA DIVIDA ATIVA DE FOROS
1.9.3.2.13.00	.....	RECEITA DA DIVIDA ATIVA DE TAXA DE OCUPACAO
1.9.3.2.14.00	.....	RECEITA DA DIVIDA ATIVA DE ARRENDAMENTO.
1.9.3.2.15.00	.....	RECEITA DA DIVIDA ATIVA DE LAUDEMIO
1.9.3.2.16.00	.....	RECEITA DA DIVIDA ATIVA OUTRAS CONTRIBUICOES
1.9.3.2.17.00	.....	REC.DIV.ATIVA MULTAS P/INFR.A LEGISL.TRABALH.
1.9.3.2.18.00	.....	REC.DIV.ATIVA CONTR.DESP.EMPREG.S/JUSTA CAUSA
1.9.3.2.19.00	.....	REC.DIV.ATIVA CONTR.S/REM.DEVIDA TRABALHADOR



ESPECIFICACAO		
CODIGO	CONTAS NAO ESCRITURADAS	CONTAS ESCRITURADAS
1.9.3.2.21.00	.....	REC.DIV.ATIVA CONTR.FINANC.REG.PR.PREV.SERV.
1.9.3.2.24.00	.....	REC.DIV.ATIVA DO ADIC.A CONTR.PREVIDENCIARIA
1.9.3.2.52.00	.....	RECEITA DIV.ATIVA CONTR.INDUSTRIAL RURAL
1.9.3.2.53.00	.....	RECEITA DIV.ATIVA CONTR.S/PROPRIEDADE RURAL
1.9.3.2.55.00	.....	RECEITA DIV.ATIVA CONTR.E ADICIONAL DO SENAC
1.9.3.2.56.00	.....	RECEITA DIV.ATIVA CONTR.E ADICIONAL DO SENAI
1.9.3.2.57.00	.....	RECEITA DIV.ATIVA CONTR.E ADICIONAL DO SESC
1.9.3.2.58.00	.....	RECEITA DIV.ATIVA CONTR.E ADICIONAL DO SESI
1.9.3.2.60.00	.....	RECEITA DIV.ATIVA COTA-PARTE CONTRIB.RURALS
1.9.3.2.64.00	.....	RECEITA DIV.ATIVA CONTRIBUICAO PARA O PIN
1.9.3.2.65.00	.....	RECEITA DIV.ATIVA CONTRIBUICAO P/ O PROTERRA
1.9.3.2.66.00	.....	RECEITA DIV.ATIVA CONTR.S/DES.APERF.AT.FISCAL
1.9.3.2.99.00	REC.DIV.ATIVA NAO TRIBUTARIA DE O. RECEITAS	
1.9.3.2.99.01	.....	RECEITA DA DIVIDA ATIVA - CUSTAS PROCESSUAIS
1.9.3.2.99.02	.....	RECEITA DA DIVIDA ATIVA - MULTAS PUNITIVAS
1.9.3.2.99.99	.....	RECEITA DA DIVIDA ATIVA - OUTROS ORGAOS
1.9.3.3.00.00	RECEITA DA DIVIDA ATIVA DE CONTRIBUICOES	
1.9.3.3.01.00	RECEITA DA DIVIDA ATIVA CONTR.FIN.SEG.SOCIAL	
1.9.3.3.01.01	.....	REC.DIV.ATIVA CONTR.PATRONAIS-ATIVO CIVIL
1.9.3.3.01.02	.....	REC.DIV.ATIVA CONTR.PATRONAIS-ATIVO MILITAR
1.9.3.3.01.03	.....	REC.DIV.ATIVA CONTR.PATRONAIS-INATIVO CIVIL
1.9.3.3.01.04	.....	REC.DIV.ATIVA CONTR.PATRONAIS-INATIVO MILITAR
1.9.3.3.01.05	.....	REC.DIV.ATIVA CONTR.PATRONAIS-PENSION.CIVIL
1.9.3.3.01.06	.....	REC.DIV.ATIVA CONTR.PATRONAIS-PENSION.MILITAR
1.9.3.3.22.00	.....	REC.DIV.ATIVA COMP.FIN.REG.PREV.SERV. EST.E DF
1.9.3.3.28.00	.....	REC.DIV.ATIVA CONTR.P/O PL.SEGUR.SOCIAL SERV.
1.9.3.3.99.00	REC.DIV.ATIVA DE OUTRAS CONTRIBUICOES	
1.9.3.3.99.99	.....	OUTRAS RECEITAS DIV.ATIV.DE OUTRAS CONTRIB.
1.9.9.0.00.00	RECEITAS DIVERSAS	
1.9.9.0.01.00	.....	RECEITA Progr.REC.FISC.PARC.ESP.-OUTRAS REC.
1.9.9.0.02.00	RECEITA DE ONUS DE SUCUMBENCIA ACAO JUDICIAL	
1.9.9.0.02.01	.....	HONORARIOS DE ADVOGADOS
1.9.9.0.02.02	.....	ONUS DE SUCUMBENCIA
1.9.9.0.03.00	RECEITA DEC.DE ALIENAÇÃO DE BENS APREENDIDOS	
1.9.9.0.03.01	.....	RECEITA DE LEILÕES DE MERCADORIAS APREENDIDAS
1.9.9.0.03.02	.....	RECEITA DE ALIENAÇÃO DE BENS APREENDIDOS
1.9.9.0.03.03	.....	RECEITA DE ALIENACAO DE BENS CAUCIONADOS
1.9.9.0.04.00	.....	PROD.DE DEP.ABANDONADOS(DINHEIRO E/OU OBJETO)
1.9.9.0.05.00	SALDO DE EXERCICIO ANTERIORES	
1.9.9.0.05.99	.....	OUTROS SALDOS DE EXERC. ANTERIORES
1.9.9.0.06.00	.....	RECEITA DEC.DA NAO APLIC.INC.FISC.IND.CIN.NAC
1.9.9.0.07.00	.....	RECEITA DIR.ANTIDUMPING E DIR.COMPENSATORIOS
1.9.9.0.08.00	DEMAIS RECEITAS P/ O DESENVOLVIMENTO DESPORTO	
1.9.9.0.08.01	.....	DEMAIS RECEITAS P/ O DESENVOLVIMENTO DESPORTO
1.9.9.0.09.00	CORRECAO MONETARIA S/RECEB.CREDITOS EM ATRASO	
1.9.9.0.09.01	.....	CORRECAO MONETARIA - ICMS
1.9.9.0.09.02	.....	CORRECAO MONETARIA - IPVA
1.9.9.0.09.03	.....	CORRECAO MONETARIA - ITCD
1.9.9.0.11.00	CORRECAO MONETARIA EMPR.ESTATAIS DEPENDENTES	
1.9.9.0.11.01	.....	CORRECAO PROJETOS EM FASE DE DESENVOLVIMENTO
1.9.9.0.11.02	.....	CORRECAO MONETARIA FINANCIAMENTOS CONCEDIDOS
1.9.9.0.11.03	.....	CORRECAO MONETARIA DE PRESTACOES A RECEBER
1.9.9.0.16.00	.....	RECEITA PART.SEGURO -DPVAT- SIST.NAC.TRANSITO
1.9.9.0.17.00	.....	RECEITA DEC.CONTA PETROLEO,DERIVADOS E ALCOOL
1.9.9.0.18.00	.....	RECEITA RESERVA GLOBAL DE REVERSAO
1.9.9.0.19.00	.....	RECOLHIMENTO BENEF.AO FUNDO DE SAUDE MILITAR
1.9.9.0.96.00	.....	RECEITA DE VARIACAO CAMBIAL
1.9.9.0.97.00	.....	RECUPERACAO DE DESPESAS DE EXERC. ANTERIORES
1.9.9.0.98.00	.....	DESCONTOS OBTIDOS
1.9.9.0.99.00	OUTRAS RECEITAS	
1.9.9.0.99.01	.....	COTA-PARTE DO FUNDEF

ESPECIFICACAO		
CODIGO	CONTAS NAO ESCRITURADAS	CONTAS ESCRITURADAS
1.9.9.0.99.02	.....	OUTRAS RECEITAS AMBIENTAIS
1.9.9.0.99.04	.....	RESTITUICAO DE MERCADORIAS APREENDIDAS
1.9.9.0.99.05	.....	RECEITA DE RECURSOS
1.9.9.0.99.06	.....	RECEITA DE FIANCA CRIME
1.9.9.0.99.07	.....	DOACOES-PROJ.ESPORT.DE INCLUS.SOCIAL/PATROCI.
1.9.9.0.99.08	.....	MENSALIDADES DE AULAS
1.9.9.0.99.09	.....	MULTA DECORRENTE DE ACORDO JUDICIAL
1.9.9.0.99.10	.....	FAIXA DE DOMINIO
1.9.9.0.99.11	.....	DISTRATO DE CONTRATO
1.9.9.0.99.99	.....	OUTRAS RECEITAS
2.0.0.0.00.00	RECEITAS DE CAPITAL	
2.1.0.0.00.00	OPERACOES DE CREDITO	
2.1.1.0.00.00	OPERACOES DE CREDITO INTERNAS	
2.1.1.1.00.00	TITULOS DE RESPONSABILIDADE DO TESOURO	
2.1.1.1.01.00	.....	TÍTULOS DE RESPONS.DO TESOURO-DÍVIDA PÚBLICA
2.1.1.1.02.00	.....	TITULOS DA DIVIDA AGRARIA - TDA
2.1.1.1.03.00	.....	TITULOS DE RESPONS.DO TESOURO - O.APLICACOES
2.1.1.2.00.00	OBRIGACOES FUNDO NACIONAL DESENVOLVIMENTO-FND	
2.1.1.3.00.00	EMPRESTIMOS COMPULSORIOS	
2.1.1.4.00.00	OPERACOES CRED.INT.CONTR.REL.PROGR.DE GOVERNO	
2.1.1.4.01.00	.....	OPERACOES CREDITO INT.P/PROGRAMA DE EDUCACAO
2.1.1.4.02.00	.....	OPERACOES CREDITO INT.P/PROGRAMA DE SAUDE
2.1.1.4.03.00	.....	OPERACOES CREDITO INT.P/PROGR. DE SANEAMENTO
2.1.1.4.04.00	.....	OPERACOES CREDITO INT.P/PROG.DE MEIO-AMBIENTE
2.1.1.4.05.00	.....	OPERACOES CREDITO INT.P/PROG.MOD.ADM.PUBLICA
2.1.1.4.99.00	.....	OUTRAS OP. CREDITO INT. REL. PROG. DE GOVERNO
2.1.1.5.00.00	REFINANCIAMENTO DA DÍVIDA MOBILIÁRIA	
2.1.1.9.00.00	OUTRAS OPERACOES DE CREDITO INTERNAS	
2.1.1.9.99.00	.....	OUTRAS OP. DE CREDITO INTERNAS
2.1.2.0.00.00	OPERACOES DE CREDITO EXTERNAS	
2.1.2.2.00.00	TITULOS DE RESPONSABILIDADE DO TESOURO	
2.1.2.2.01.00	.....	TITULOS DE RESPONS.DO TESOURO-DIVIDA PUBLICA
2.1.2.2.02.00	.....	TITULOS DE RESPONS.DO TESOURO-OUTR.APLICACOES
2.1.2.3.00.00	CONTRATOS RELATIVOS A PROGRAMAS DE GOVERNO	
2.1.2.3.01.00	.....	OPERACOES CREDITO EXTERNAS P/PROG.DE EDUCACAO
2.1.2.3.02.00	.....	OPERACOES CREDITO EXTERNAS P/PROGR.DE SAUDE
2.1.2.3.03.00	.....	PROGRAMA DE SANEAMENTO
2.1.2.3.04.00	.....	OPERACOES CREDITO EXT.P/PROG.DE MEIO AMBIENTE
2.1.2.3.05.00	.....	OPER.CRED.EXTERNAS PROG.MODERN.DA ADM.PUBLICA
2.1.2.3.99.00	.....	OUTRAS OPER.CRED. REL. A PROGRAMA DE GOVERNO
2.1.2.9.00.00	OUTRAS OPERACOES DE CREDITO EXTERNAS	
2.1.2.9.99.00	.....	UTRAS OP. DE CREDITO EXTERNA
2.2.0.0.00.00	ALIENACAO DE BENS	
2.2.1.0.00.00	ALIENACAO DE BENS MOVEIS	
2.2.1.1.00.00	ALIENACAO DE TITULOS MOBILIARIOS	
2.2.1.1.01.00	.....	RECEITA DE PRIVATIZACAO
2.2.1.1.99.00	.....	RECEITA DE OUTROS TITULOS MOBILIARIOS
2.2.1.2.00.00	ALIENACAO DE ESTOQUES	
2.2.1.2.01.00	.....	ALIENACAO ESTOQUES REGUL.VINC.POL.GAR.PR.MIN.
2.2.1.2.02.00	.....	ALIENACAO ESTOQ.STRAT.VINC.A POL.GAR.PR.MIN.
2.2.1.2.03.00	.....	ALIENACAO ESTOQUES DEST.A PROGR.SOC.E INSTIT.
2.2.1.2.04.00	.....	ALIENACAO ESTOQUES DESTINADOS VENDA EM BALCAO
2.2.1.2.05.00	.....	ALIENACAO ESTOQUES POR ATACADO
2.2.1.2.06.00	.....	ALIENACAO ESTOQUES ADQUIRIDOS EM CONSIGNACAO
2.2.1.2.99.00	.....	OUTRAS APLICACOES DE ESTOQUES
2.2.1.3.00.00	RECEITA DE EQUALIZACAO	
2.2.1.3.01.00	.....	EXECUCAO PGPM E SUSTENTACAO PRECOS DE MERCADO
2.2.1.4.00.00	ALIENACAO DE ANIMAIS REPRODUTORES E MATRIZES	
2.2.1.6.00.00	ALIENACAO DE BENS MOVEIS ADQ.C/REC.VINCULADOS	
2.2.1.6.01.00	.....	REC.FUNDO MAN.ENSINO FUNDAM.E VAL.MAG.-FUNDEF
2.2.1.6.02.00	.....	RECURSOS DO FUNDO DE SAUDE

ESPECIFICACAO		
CODIGO	CONTAS NAO ESCRITURADAS	CONTAS ESCRITURADAS
2.2.1.6.03.00	.....	RECURSOS DO REGIME PROPRIO PREV.SOCIAL - RPPS
2.2.1.6.04.00	.....	RECURSOS DE ROYALTIES
2.2.1.6.99.00	.....	ALIENACAO BENS MOVEIS ADQ.C/OUTROS REC.VINC.
2.2.1.7.00.00	ALIENACAO BENS MÓVEIS ADQ.C/REC.NÃO VINCULADO	
2.2.1.7.99.00	.....	ALIENACAO DE BENS MOVEIS
2.2.1.9.00.00	ALIENACAO DE OUTROS BENS MOVEIS	
2.2.1.9.99.00	.....	ALIENACAO DE OUTROS BENS MOVEIS
2.2.2.0.00.00	ALIENACAO DE BENS IMOVEIS	
2.2.2.1.00.00	ALIENACAO IMÓVEIS RURAIS P/COL.E REF.AGRÁRIA	
2.2.2.2.00.00	PRODUTO DE ALIENACOES	
2.2.2.3.00.00	ALIENACAO DE EMBARCAÇÕES	
2.2.2.4.00.00	ALIENACAO DE IMÓVEIS RURAIS	
2.2.2.5.00.00	ALIENACAO DE IMÓVEIS URBANOS	
2.2.2.6.00.00	ALIENACAO BENS IMOVEIS ADQ.C/RECURSOS VINCUL	
2.2.2.6.01.00	.....	REC.FUNDO MAN.ENSINO FUNDAM.E VAL.MAG.-FUNDEF
2.2.2.6.02.00	.....	RECURSOS DO FUNDO DE SAUDE
2.2.2.6.03.00	.....	RECURSOS REGIME PROPRIO DE PREV.SOCIAL - RPPS
2.2.2.6.04.00	.....	RECURSOS DE ROYALTIES
2.2.2.6.99.00	.....	ALIENACAO BENS IMÓVEIS ADQ.C/OUTROS REC.VINC.
2.2.2.7.00.00	ALIENACAO DE BENS IMOVEIS ADQ.C/REC.NAO VINC.	
2.2.2.7.99.00	.....	ALIENACAO DE BENS IMOVEIS
2.2.2.9.00.00	ALIENACAO DE OUTROS BENS IMOVEIS	
2.2.2.9.99.00	.....	ALIENACAO DE OUTROS BENS IMOVEIS
2.3.0.0.00.00	AMORTIZACAO DE EMPRESTIMOS	
2.3.0.0.10.00	AMORTIZACAO DE EMPRESTIMOS	
2.3.0.0.10.01	.....	AMORTIZACAO DE EMPRESTIMOS
2.3.0.0.30.00	AMORTIZACAO EMPRESTIMOS-ESTADOS E MUNICIPIOS	
2.3.0.0.30.01	.....	AMORTIZACAO EMPRESTIMOS-ESTADOS E MUNICIPIOS
2.3.0.0.40.00	AMORT.EMPRES.-REFIN.DIVIDA MEDIO E L.PRAZO	
2.3.0.0.40.01	.....	AMORT.EMPRES.-REFIN.DIVIDA MEDIO E L.PRAZO
2.3.0.0.50.00	AMORTIZACAO DE EMPRESTIMOS - POOC	
2.3.0.0.50.01	.....	AMORTIZACAO DE EMPRESTIMOS - POOC
2.3.0.0.60.00	AMORTIZ. DE EMPRESTIMOS-REF.DIV.CLUBE PARIS	
2.3.0.0.60.01	.....	AMORTIZ. DE EMPRESTIMOS-REF.DIV.CLUBE PARIS
2.3.0.0.70.00	OUTRAS AMORTIZACOES DE EMPRESTIMOS	
2.3.0.0.70.01	.....	AMORTIZACAO DE EMPRESTIMOS - EM TITULOS
2.3.0.0.70.02	.....	AMORTIZACAO DE EMPRESTIMOS - EM CONTRATOS
2.3.0.0.70.03	.....	AMORTIZACAO DE EMPRESTIMOS - MOBILIARIO
2.3.0.0.70.04	.....	AMORTIZACAO DE EMPRESTIMOS - IMOBILIARIO
2.3.0.0.80.00	AMORTIZACAO DE FINANCIAMENTO	
2.3.0.0.80.01	.....	AMORTIZACAO DE FINANCIAMENTOS DE BENS
2.3.0.0.80.02	.....	AMORTIZACAO DE FINANCIAMENTOS DE PROJETOS
2.3.0.0.80.03	.....	AMORTIZACAO DE FINANCIAMENTOS DO FIES
2.3.0.0.99.00	.....	AMORTIZACAO DE FINANCIAMENTOS DIVERSOS
2.4.0.0.00.00	TRANSFERENCIAS DE CAPITAL	
2.4.2.0.00.00	TRANSFERENCIAS INTERGOVERNAMENTAIS	
2.4.2.1.00.00	TRANSFERENCIAS DA UNIAO	
2.4.2.1.01.00	.....	TRANSFERENCIA RECURSOS SIST.UNICO SAUDE - SUS
2.4.2.1.02.00	.....	TRANSFERENCIA RECURSOS DEST.A PROGR.EDUCACAO
2.4.2.1.99.00	OUTRAS TRANSFERENCIAS DA UNIAO	
2.4.2.1.99.01	.....	AUXILIOS
2.4.2.1.99.02	.....	CONTRIBUICOES
2.4.2.1.99.03	.....	RODOVIAS
2.4.2.1.99.30	.....	COTA-PARTE CONTRIBUICAO DO SALARIO EDUCACAO
2.4.2.1.99.99	.....	DEMAIS TRANSFERENCIAS DA UNIAO
2.4.2.2.00.00	TRANSFERENCIAS DOS ESTADOS	
2.4.2.2.01.00	.....	TRANSFERENCIA RECURSOS SIST.UNICO SAUDE - SUS
2.4.2.2.02.00	.....	TRANSFERENCIA RECURSOS DEST.A PROGR.EDUCACAO
2.4.2.2.99.00	.....	OUTRAS TRANSFERENCIAS DOS ESTADOS
2.4.2.3.00.00	TRANSFERENCIAS DOS MUNICIPIOS	
2.4.2.3.01.00	.....	TRANSFERENCIA RECURSOS DEST.A PROGR.DE SAUDE

ESPECIFICACAO		
CODIGO	CONTAS NAO ESCRITURADAS	CONTAS ESCRITURADAS
2.4.2.3.02.00	.....	TRANSFERENCIA RECUR.DEST.A PROGR.DE EDUCACAO
2.4.2.3.99.00	.....	OUTRAS TRANSFERENCIAS DOS MUNICIPIOS
2.4.3.0.00.00	TRANSFERENCIAS DE INSTITUIÇÕES PRIVADAS	
2.4.3.0.01.00	.....	TRANSFERENCIAS DE INSTITUIÇÕES PRIVADAS
2.4.4.0.00.00	TRANSFERENCIAS DO EXTERIOR	
2.4.4.0.01.00	.....	TRANSFERENCIAS DO EXTERIOR
2.4.5.0.00.00	TRANSFERENCIAS DE PESSOAS	
2.4.6.0.00.00	TRANSFERENCIAS DE OUTRAS INSTIT. PUBLICAS	
2.4.7.0.00.00	TRANSFERENCIAS DE CONVENIOS	
2.4.7.1.00.00	TRANSF.CONVENIOS DA UNIAO E SUAS ENTIDADES	
2.4.7.1.01.00	.....	CONVENIO DA UNIAO P/O SISTEMA UNICO SAUDE-SUS
2.4.7.1.02.00	.....	CONVENIO DA UNIAO DEST.A PROGRAMA DE EDUCACAO
2.4.7.1.03.00	.....	CONVENIO DA UNIAO DEST.A PROGR.SANEAM.BASICO
2.4.7.1.04.00	.....	CONVENIO DA UNIAO DEST.A PROGR.MEIO AMBIENTE
2.4.7.1.05.00	.....	CONVENIO DA UNIAO DEST.PROG.INFRA-ESTR.TRANSF
2.4.7.1.99.00	.....	OUTRAS TRANSF. CONVENIOS DA UNIAO E SUAS ENT.
2.4.7.2.00.00	TRANSF.CONV DOS ESTADOS,DFS E SUAS ENTIDADES	
2.4.7.2.01.00	.....	CONVENIO DOS ESTADOS P/O SIST.UNICO SAUDE-SUS
2.4.7.2.02.00	.....	CONVENIO DOS ESTADOS DEST.A PROGR.DE EDUCACAO
2.4.7.2.03.00	.....	CONVENIO DOS ESTADOS DEST.PROGR.DE SAN.BASICO
2.4.7.2.04.00	.....	CONVENIO DOS ESTADOS DEST.PROGR.MEIO AMBIENTE
2.4.7.2.05.00	.....	CONVENIO DOS ESTADOS DEST.PROG.INF-EST.TRANSF
2.4.7.2.99.00	.....	OUTRAS TRANSF.DE CONVENIOS DOS ESTADOS
2.4.7.3.00.00	TRANSF.CONVENIOS DOS MUNICIP E SUAS ENTIDADES	
2.4.7.3.01.00	.....	CONVENIO DOS MUNICIPIOS DEST.A PROGR.DE SAUDE
2.4.7.3.02.00	.....	CONVENIO DOS MUNICIPIOS DEST.PROG.DE EDUCACAO
2.4.7.3.99.00	.....	OUTRAS TRANSF.DE CONVENIOS DOS MUNICIPIOS
2.4.7.4.00.00	TRANSF.DE CONVENIOS DE INSTITUICOES PRIVADAS	
2.4.7.4.01.00	.....	TRANSF.DE CONVENIOS DE INSTITUICOES PRIVADAS
2.4.8.0.00.00	TRANSFERENCIA PARA O COMBATE A FOME	
2.4.8.1.00.00	PROVENIENTES DO EXTERIOR	
2.4.8.2.00.00	PROVENIENTES DE PESSOAS JURIDICAS	
2.4.8.3.00.00	PROVENIENTES DE PESSOAS FISICAS	
2.4.8.4.00.00	PROVENIENTES DE DEPOSITOS NAO IDENTIFICADOS	
2.5.0.0.00.00	OUTRAS RECEITAS DE CAPITAL	
2.5.2.0.00.00	INTEGRALIZACAO DO CAPITAL SOCIAL	
2.5.2.1.00.00	INTEGRALIZACAO COM RECURSOS DO TESOURO	
2.5.2.2.00.00	INTEGRALIZACAO COM RECURSOS DE OUTRAS FONTES	
2.5.3.0.00.00	RESULTADO DO BANCO CENTRAL DO BRASIL	
2.5.4.0.00.00	REMUNERACAO DISPONIBILIDADES TESOURO NACIONAL	
2.5.9.0.00.00	OUTRAS RECEITAS	
2.5.9.9.00.00	OUTRAS RECEITAS	
2.5.9.9.01.00	.....	RECEITA DE LEILAO FUNDAP
2.5.9.9.02.00	.....	SALDO DE CONVENIOS - EXERCICIOS ANTERIORES
2.5.9.9.03.00	.....	CONCESSAO DE PORTOS
2.5.9.9.04.00	.....	LIBERACAO DE TITULOS DE CREDITOS
2.5.9.9.99.00	.....	OUTRAS RECEITAS
2.8.0.0.00.00	RECEITAS DE CAPITAL A CLASSIFICAR	
8.0.0.0.00.00	RECEITAS EMPRESAS PUBLICAS	
8.0.0.0.01.00	RECEITA DE SERVIÇOS	
8.0.0.0.02.00	RECEITA FINANCEIRA	
8.0.0.0.03.00	OUTRAS RECEITAS	
8.0.0.0.03.01	.....	SUBVENCAO DE PESSOAL
8.0.0.0.03.02	.....	SUBVENCAO DE CUSTEIO
8.0.0.0.03.99	.....	OUTRAS
9.0.0.0.00.00	DEDUCOES DA RECEITA CORRENTE	
9.1.0.0.00.00	DEDUCOES DA RECEITA CORRENTE	
9.1.1.0.00.00	DEDUCOES DA RECEITA CORRENTE	
9.1.1.3.00.00	DEDUCOES DA RECEITA CORRENTE	
9.1.1.3.02.00	.....	* DEDUCAO REC.DE ICMS P/FORMACAO DO FUNDEF
9.7.0.0.00.00	DEDUCAO DAS RECEITAS DE IMPOSTOS	

ESPECIFICACAO		
CODIGO	CONTAS NAO ESCRITURADAS	CONTAS ESCRITURADAS
9.7.2.0.00.00	DEDUCAO DAS RECEITAS DE IMPOSTOS	
9.7.2.1.00.00	DEDUCAO DAS RECEITAS DA UNIAO	
9.7.2.1.01.00	DEDUCAO RECEITA P/FORM.DO FUNDEF-(UNIAO)	
9.7.2.1.01.01	.....	* DEDUCAO RECEITA P/FORM.DO FUNDEF-FPE
9.7.2.1.01.02	.....	* DEDUCAO RECEITA P/FORM.DO FUNDEF-FPM
9.7.2.1.01.12	.....	* DEDUCAO RECEITA P/FORM.DO FUNDEF-IPI-EXP
9.7.2.1.09.00	DEDUCAO RECEITA P/FORM.DO FUNDEF	
9.7.2.1.09.01	.....	* = DEDUCAO RECEITA P/FORM.FUNDEF-LC 87/9
9.7.2.2.00.00	DEDUCAO DAS RECEITAS DO ESTADO	
9.7.2.2.01.00	DEDUCAO RECEITA P/FORMACAO DO FUNDEF-(ESTADO)	
9.7.2.2.01.01	.....	* = DEDUCAO RECEITA P/FORMACAO DO FUNDEF-ICMS
9.7.2.2.01.04	.....	* = DEDUCAO RECEITA P/FORMACAO FUNDEF-IPI-EXP



Convento da Penha - Vila Velha

► ESPECIFICAÇÃO DA DESPESA

*Anexo 4*





## ► Especificação da Despesa

GOVERNO DO ESTADO DO ESPIRITO SANTO  
ESPECIFICACAO DA DESPESA

EXERCICIO : 2005  
ANEXO 04 DA LEI 4.320/64

REFERENCIA : DEZEMBRO:  
14/03/2006 FOLHA: 1

ESPECIFICACAO		
CODIGO	CONTAS NAO ESCRITURADAS	CONTAS ESCRITURADAS
3.0.0.0.00.00	DESPESAS CORRENTES	
3.1.0.0.00.00	PESSOAL E ENCARGOS SOCIAIS	
3.1.9.0.00.00	APLICACOES DIRETAS	
3.1.9.0.01.00	APOSENTADORIAS E REFORMAS	
3.1.9.0.01.01	.....	PROVENTOS DOS INATIVOS DO PODER LEGISLATIVO
3.1.9.0.01.02	.....	PROVENTOS DOS INATIVOS DO PODER JUDICIARIO
3.1.9.0.01.03	.....	PROV. DOS INATIVOS DO PESSOAL DO MAGISTERIO
3.1.9.0.01.04	.....	PROVENTOS DOS INATIVOS DO PESSOAL MILITAR
3.1.9.0.01.05	.....	PROV.INAT.OUTR. SERV. CIVIS-PODER EXECUTIVO
3.1.9.0.01.06	.....	ABONO PROVISORIO - PODER LEGISLATIVO
3.1.9.0.01.07	.....	ABONO PROVISORIO - PODER JUDICIARIO
3.1.9.0.01.08	.....	ABONO PROVISORIO - MAGISTERIO
3.1.9.0.01.09	.....	ABONO PROVISORIO - MILITAR
3.1.9.0.01.10	.....	AB.PROV.-OUTROS SERV.CIVIL DO PODER EXECUTIVO
3.1.9.0.01.11	.....	ADICIONAL DE INATIVOS - MILITAR
3.1.9.0.01.12	.....	AUXILIO INVALIDEZ - MILITAR
3.1.9.0.01.13	.....	COMPLEMENTO DE PROVENTOS - MILITAR
3.1.9.0.01.14	.....	PROVENTOS DOS INATIVOS DO MINISTERIO PUBLICO
3.1.9.0.01.15	.....	PROVENTOS DOS INATIVOS DO GRUPO T.A.F.
3.1.9.0.01.16	.....	PROVENTOS DOS INATIVOS PROCURADORES DO ESTADO
3.1.9.0.01.97	.....	MULTAS, JUROS E CORR,. MONETARIA
3.1.9.0.01.98	.....	RESTOS A PAGAR
3.1.9.0.03.00	PENSOES	
3.1.9.0.03.01	.....	PENSOES MILITARES
3.1.9.0.03.02	.....	PENSOES CIVIL
3.1.9.0.03.03	.....	ABONO PROVISORIO
3.1.9.0.03.04	.....	PECULIO
3.1.9.0.03.05	.....	PENSOES ESPECIAIS
3.1.9.0.03.06	.....	PENSOES DO PODER LEGISLATIVO
3.1.9.0.03.07	.....	PENSOES DO PODER JUDUCIARIO
3.1.9.0.03.08	.....	PENSOES DO MINISTERIO PUBLICO
3.1.9.0.03.09	.....	PENSOES DO MAGISTERIO
3.1.9.0.03.11	.....	PENSOES CIVIS SEFAZ
3.1.9.0.03.98	.....	RESTOS A PAGAR
3.1.9.0.03.99	.....	OUTRAS PENSOES
3.1.9.0.04.00	CONTRATACAO P/ TEMPO DETERMINADO	
3.1.9.0.04.01	.....	CONTRAT.P/ TEMPO DETERMINADO
3.1.9.0.04.02	.....	INSS - DT
3.1.9.0.04.81	.....	OUTROS PODERES NAO INTEGRADOS AO SIAFEM
3.1.9.0.04.98	.....	RESTOS A PAGAR
3.1.9.0.05.00	OUTROS BENEFICIOS PREVIDENCIARIOS	
3.1.9.0.05.98	.....	RESTOS A PAGAR
3.1.9.0.07.00	CONTRIB.A ENTIDADES FECHADAS DE PREVIDENCIA	
3.1.9.0.07.98	.....	RESTOS A PAGAR
3.1.9.0.09.00	SALARIO-FAMILIA	
3.1.9.0.09.01	.....	PESSOAL CIVIL - ESTATUTARIO
3.1.9.0.09.02	.....	PESSOAL MILITAR - ESTATUTARIO
3.1.9.0.09.03	.....	INATIVOS CIVIS - ESTATUTARIO
3.1.9.0.09.04	.....	INATIVOS MILITARES - ESTATUTARIO
3.1.9.0.09.05	.....	COMISSIONADOS
3.1.9.0.09.98	.....	RESTOS A PAGAR



ESPECIFICACAO		
CODIGO	CONTAS NAO ESCRITURADAS	CONTAS ESCRITURADAS
3.1.9.0.10.00	OUTROS BENEFICIOS DE NATUREZA SOCIAL	
3.1.9.0.10.81	.....	OUTROS PODERES NAO INTEGRADOS AO SIAFEM
3.1.9.0.10.98	.....	RESTOS A PAGAR
3.1.9.0.11.00	VENCIMENTOS E VANTAGENS FIXAS - PESSOAL CIVIL	
3.1.9.0.11.01	.....	VENCIMENTOS DO PESSOAL FIXO
3.1.9.0.11.02	.....	VENCIMENTO DE PESSOAL EM COMISSAO
3.1.9.0.11.03	.....	GRATIFICACAO ADICIONAL POR TEMPO DE SERVICO
3.1.9.0.11.04	.....	GRATIFICACAO DE ASSIDUIDADE
3.1.9.0.11.05	.....	SALARIO PESSOAL REGIDO PELA C.L.T.
3.1.9.0.11.06	.....	GRATIFICACAO DE PRODUTIVIDADE
3.1.9.0.11.07	.....	13. SALARIO
3.1.9.0.11.08	.....	GRATIFICACAO DE RISCO DE VIDA E SAUDE
3.1.9.0.11.09	.....	REPRESENTACOES
3.1.9.0.11.10	.....	GRATIF. P/PARTIC. EM ORGAOS DE DELIB.COLETI
3.1.9.0.11.11	.....	GRATIFICACOES
3.1.9.0.11.12	.....	GRATIFICACAO DE FUNCAO POLICIAL
3.1.9.0.11.13	.....	ABONO FERIAS
3.1.9.0.11.14	.....	GRATIFICACAO DE CURSO
3.1.9.0.11.15	.....	13. SALARIO - PESSOAL CELETISTA
3.1.9.0.11.16	.....	ADICIONAL ESPECIAL DE REMUNERACAO
3.1.9.0.11.17	.....	VENCIMENTOS COM DEPUTADOS
3.1.9.0.11.19	.....	DEMISSAO VOLUNTARIA
3.1.9.0.11.20	.....	OUTROS DIREITOS E VANTAGENS
3.1.9.0.11.21	.....	CONVOCACAO EXTRAORDINARIA
3.1.9.0.11.22	.....	ABONO DE PERMANENCIA
3.1.9.0.11.25	.....	SALARIO MATERNIDADE
3.1.9.0.11.31	.....	GRATIFICACAO POR EXERCICIO DE CARGOS
3.1.9.0.11.33	.....	GRATIFICACAO POR EXERCICIO DE FUNCOES
3.1.9.0.11.42	.....	FÉRIAS INDENIZADAS
3.1.9.0.11.44	.....	FÉRIAS - ABONO PECUNIÁRIO
3.1.9.0.11.45	.....	FÉRIAS - ABONO CONSTITUCIONAL
3.1.9.0.11.46	.....	FÉRIAS - PAGAMENTO ANTECIPADO
3.1.9.0.11.48	.....	LICENÇA CAPACITAÇÃO
3.1.9.0.11.81	.....	OUTROS PODERES NAO INTEGRADOS AO SIAFEM
3.1.9.0.11.97	.....	MULTAS, JUROS E CORRECAO MONETARIA
3.1.9.0.11.98	.....	RESTOS A PAGAR
3.1.9.0.11.99	.....	OUTROS VENCIM.E VANTAGENS FIXAS-PESSOAL CIVIL
3.1.9.0.12.00	VENCIMENTOS E VANTAGENS FIXAS - PES. MILITAR	
3.1.9.0.12.01	.....	SOLDO/PARTE VENC.INER.AO POSTO/GRAD.MIL.ATI
3.1.9.0.12.02	.....	GRATIFICACAO DE CURSO
3.1.9.0.12.03	.....	GRATIFICACAO ADICIONAL POR TEMPO DE SERVICO
3.1.9.0.12.04	.....	GRATIFICACAO DE COMPENSACAO ORGANICA
3.1.9.0.12.05	.....	GRATIFICACAO DE REPRESENTACAO
3.1.9.0.12.06	.....	GRATIFICACAO DE ASSIDUIDADE
3.1.9.0.12.07	.....	AUXILIO MORADIA
3.1.9.0.12.08	.....	13. SALARIO
3.1.9.0.12.09	.....	GRATIFICACAO DE FUNCAO POLICIAL
3.1.9.0.12.10	.....	GRATIFICACAO DE MOTORISTA
3.1.9.0.12.11	.....	ABONO FERIAS
3.1.9.0.12.12	.....	SALARIO MATERNIDADE
3.1.9.0.12.13	.....	GRATIFICACAO DE COMANDO LEI C 112/98
3.1.9.0.12.20	.....	OUTROS DIREITOS E VANTAGENS
3.1.9.0.12.97	.....	MULTAS, JUROS E CORRECAO MONETARIA
3.1.9.0.12.98	.....	RESTOS A PAGAR
3.1.9.0.12.99	.....	OUTROS VENCIM.E VANTAGENS FIXAS-PESS.MILITAR
3.1.9.0.13.00	OBRIGACOES PATRONAIS	
3.1.9.0.13.01	.....	FUNDO DE GARANTIA POR TEMPO DE SERVICO - FGTS
3.1.9.0.13.02	.....	INSS -(EXCETO DT)
3.1.9.0.13.03	.....	SEGURO DE ACIDENTE DE TRABALHO
3.1.9.0.13.04	.....	FUNPES - FUNDO FINANCEIRO
3.1.9.0.13.05	.....	FUNDASPES - 1% SAUDE

ESPECIFICACAO		
CODIGO	CONTAS NAO ESCRITURADAS	CONTAS ESCRITURADAS
3.1.9.0.13.06	.....	INSS (PARCELAMENTO INSS DESCONTADO FPE).
3.1.9.0.13.07	.....	FUNPES - APORTE- ATE O LIMITE DA LEI 9717
3.1.9.0.13.08	.....	FUNPES APORTE-SUPERIOR AO LIMITE DA LEI 9717
3.1.9.0.13.09	.....	FUNPES - FUNDO PREVIDENCIARIO
3.1.9.0.13.10	.....	FUNDO PREVIDENCIARIO MUNICIPAL
3.1.9.0.13.20	.....	OUTRAS OBRIGACOES PATRONAIS
3.1.9.0.13.81	.....	OUTROS PODERES NAO INTEGRADOS AO SIAFEM
3.1.9.0.13.97	.....	MULTAS, JUROS E CORRECAO MONETARIA
3.1.9.0.13.98	.....	RESTOS A PAGAR
3.1.9.0.13.99	.....	OUTRAS OBRIGACOES PATRONAIS
3.1.9.0.16.00	OUTRAS DESPESAS VARIAVEIS - PESSOAL CIVIL	
3.1.9.0.16.01	.....	AJUDA DE CUSTO
3.1.9.0.16.02	.....	SUBSTITUICOES
3.1.9.0.16.03	.....	SERVICOS EXTRAORDINARIOS
3.1.9.0.16.04	.....	GRATIFICACAO PELA REPRESENTACAO DE GABINETE
3.1.9.0.16.05	.....	GRATIF.P/ ENCARG. DE SELEC. APERFEIC. PESSOAL
3.1.9.0.16.06	.....	GRATIFICACAO SERV.OU ESTUDOS PAIS OU EXTERIOR
3.1.9.0.16.07	.....	PLANTOES
3.1.9.0.16.08	.....	PRO-LABORE
3.1.9.0.16.09	.....	AUXILIO-DOENCA
3.1.9.0.16.10	.....	GRATIF. PELA PREST. DE SERV. EXTRAORD. - SUS
3.1.9.0.16.12	.....	ABONO PECUNIARIO
3.1.9.0.16.13	.....	GRATIF. P/ PARTIC. EM COMISSAO DE LICITACAO
3.1.9.0.16.14	.....	AUXILIO MORADIA ( DEPUTADOS ESTADUAIS )
3.1.9.0.16.15	.....	AUXILIO PASSAGENS ( DEPUTADOS ESTADUAIS )
3.1.9.0.16.16	.....	AUX. SERV.DE COMUNICACAO(DEPUTADOS ESTADUAIS)
3.1.9.0.16.17	.....	HORA-AULA
3.1.9.0.16.18	.....	HORA VOO
3.1.9.0.16.19	.....	AJUDA DE CUSTO - OUTROS PODERES
3.1.9.0.16.20	.....	GRAT. ATIV. JULGAMENTO E RESSARCIMENTO DETRAN
3.1.9.0.16.21	.....	ABONO
3.1.9.0.16.22	.....	RESSARCIMENTO DE VALE TRANSPORTE
3.1.9.0.16.23	.....	RESSARCIMENTO DE FALTAS AO SERVICO
3.1.9.0.16.81	.....	OUTROS PODERES NAO INTEGRADOS AO SIAFEM
3.1.9.0.16.97	.....	MULTAS, JUROS E CORRECAO MONETARIA
3.1.9.0.16.98	.....	RESTOS A PAGAR
3.1.9.0.17.00	OUTRAS DESPESAS VARIAVEIS - PESSOAL MILITAR	
3.1.9.0.17.01	.....	AJUDA DE CUSTO
3.1.9.0.17.02	.....	SUBSTITUICOES
3.1.9.0.17.03	.....	SERVICOS EXTRAORDINARIOS
3.1.9.0.17.05	.....	GRATIF. P/ ENC. DE SELECAO E APERF. PESSOAL
3.1.9.0.17.06	.....	RESSARCIMENTO DE VALE TRANSPORTE
3.1.9.0.17.07	.....	RESSARCIMENTO DE FALTAS AO SERVICO
3.1.9.0.17.09	.....	PRO-LABORE
3.1.9.0.17.13	.....	GRATIF. P/ PARTIC. COMISSAO DE LICITACAO
3.1.9.0.17.14	.....	ABONO
3.1.9.0.17.97	.....	MULTAS, JUROS E CORRECAO MONETARIA
3.1.9.0.17.98	.....	RESTOS A PAGAR
3.1.9.0.19.00	AUXILIO FARDAMENTO	
3.1.9.0.19.01	.....	AUXILIO FARDAMENTO
3.1.9.0.19.98	.....	RESTOS A PAGAR
3.1.9.0.34.00	OUTRAS DESP.PES.DECORRENTE CONT.TERCEIRIZACAO	
3.1.9.0.34.01	.....	OUTRAS DESP.PES.DECORRENTE CONT.TERCEIRIZACAO
3.1.9.0.34.81	.....	OUTROS PODERES NAO INTEGRADOS AO SIAFEM
3.1.9.0.34.98	.....	RESTOS A PAGAR
3.1.9.0.41.00	CONTRIBUIÇÕES	
3.1.9.0.41.01	.....	ADERES
3.1.9.0.41.02	.....	CIDA - ES
3.1.9.0.41.03	.....	EMCATUR - EMPRESA CAPIXABA DE TURISMO S/A
3.1.9.0.41.04	.....	CDA - COMP. DESENVOLVIMENTO AGRICOLA
3.1.9.0.41.05	.....	COHAB

ESPECIFICACAO		
CODIGO	CONTAS NAO ESCRITURADAS	CONTAS ESCRITURADAS
3.1.9.0.41.07	.....	CODESPE
3.1.9.0.41.08	.....	COMDUSA
3.1.9.0.41.98	.....	RESTOS A PAGAR
3.1.9.0.67.00	DEPÓSITOS COMPULSÓRIOS	
3.1.9.0.67.02	.....	DEPÓSITOS JUDICIAIS
3.1.9.0.67.98	.....	RESTOS A PAGAR
3.1.9.0.67.99	.....	OUTROS DEPÓSITOS COMPULSÓRIOS
3.1.9.0.91.00	SENTENCAS JUDICIARIAS	
3.1.9.0.91.01	.....	SENTENCAS JUDICIAIS
3.1.9.0.91.02	.....	PRECATORIOS INCLUIDOS EM LEI DO ORCAMENTO
3.1.9.0.91.98	.....	RESTOS A PAGAR
3.1.9.0.92.00	DESPESAS DE EXERCICIOS ANTERIORES	
3.1.9.0.92.01	.....	PROVENTOS DOS INATIVOS DO PODER LEGISLATIVO
3.1.9.0.92.02	.....	PROVENTOS DOS INATIVOS DO PODER JUDICIARIO
3.1.9.0.92.03	.....	PROVENTOS DOS INATIVOS DO PESSOAL MAGISTERIO
3.1.9.0.92.04	.....	PROVENTOS DOS INATIVOS DO PESSOAL MILITAR.
3.1.9.0.92.05	.....	PROV.INATIVOS OUTR.SERV.CIVIS-PODER EXECUTIVO
3.1.9.0.92.06	.....	PROVENTOS DOS INATIVOS DO MINISTERIO PUBLICO.
3.1.9.0.92.07	.....	PROVENTOS DOS INATIVOS DO GRUPO T.A.F
3.1.9.0.92.08	.....	PROVENTOS DOS INATIVOS PROCURADORES DO ESTADO
3.1.9.0.92.09	.....	OUTRAS DESPESAS VARIAVEIS - PESSOAL MILITAR
3.1.9.0.92.10	.....	OUTRAS APOSENTADORIAS E REFORMAS.
3.1.9.0.92.11	.....	PENSAO MILITAR
3.1.9.0.92.12	.....	PENSAO CIVIL
3.1.9.0.92.15	.....	OUTRAS PENSOES
3.1.9.0.92.16	.....	CONTRATAÇÃO POR TEMPO DETERMINADO
3.1.9.0.92.19	.....	OUTRAS CONTRATAÇÕES
3.1.9.0.92.20	.....	SALARIO FAMILIA PESSOAL CIVIL
3.1.9.0.92.21	.....	SALARIO FAMILIA PESSOAL MILITAR
3.1.9.0.92.23	.....	VENCIMENTOS PESSOAL FIXO - MILITAR
3.1.9.0.92.24	.....	VENCIMENTO DE PESSOAL FIXO
3.1.9.0.92.25	.....	VENCIMENTO PESSOAL EM COMISSAO
3.1.9.0.92.26	.....	GRATIFICACOES
3.1.9.0.92.27	.....	13 SALARIO
3.1.9.0.92.29	.....	OUTROS VENCIMENTOS E VANTAGENS FIXA - P.CIVIL
3.1.9.0.92.30	.....	GRATIFICACOES POR TEMPO DE SERVICO
3.1.9.0.92.35	.....	OUTROS DIREITOS E VANTAGENS
3.1.9.0.92.36	.....	FUNDO DE GARANTIA POR TEMPO DE SERVICO - FGTS
3.1.9.0.92.37	.....	INSS (EXCETO DT)
3.1.9.0.92.38	.....	INSS (PARCELAMENTO INSS DESCONTADO FPE)
3.1.9.0.92.39	.....	FUNPES - FUNDO FINANCEIRO
3.1.9.0.92.40	.....	OUTRAS OBRIGACOES PATRONAIS
3.1.9.0.92.41	.....	AJUDA DE CUSTO - PESSOAL CIVIL
3.1.9.0.92.42	.....	SERVICOS EXTRAORDINARIOS
3.1.9.0.92.43	.....	OUTRAS DESPESAS VARIAVEIS - PESSOAL CIVIL
3.1.9.0.92.46	.....	OUTRAS DESPESAS VARIAVEIS- PESSOAL MILITAR
3.1.9.0.92.47	.....	AJUDA DE CUSTO - PESSOAL MILITAR
3.1.9.0.92.48	.....	SUBSTITUICOES - PESSOAL MILITAR
3.1.9.0.92.49	.....	FUNPES - APORTE
3.1.9.0.92.51	.....	AUXILIO FARDAMENTO
3.1.9.0.92.52	.....	OUTRAS DESP.PESS.DECORRENTE CONT.TERCEIR.
3.1.9.0.92.53	.....	CONTRIBUICAO
3.1.9.0.92.54	.....	SENTENCAS JUDICIARIAS
3.1.9.0.92.55	.....	RESSARCIMENTO DESPESA C/PESSOAL REQUISITADO
3.1.9.0.92.81	.....	OUTROS PODERES NAO INTEGRADOS AO SIAFEM
3.1.9.0.92.97	.....	MULTAS, JUROS E CORRECAO MONETARIA
3.1.9.0.92.98	.....	RESTOS A PAGAR
3.1.9.0.92.99	.....	OUTRAS DESPESAS DE EXERCICIOS ANTERIORES
3.1.9.0.93.00	INDENIZACOES E RESTITUICOES	
3.1.9.0.93.01	.....	RESTITUICAO COMPLEMENTACAO DE APOSENTADORIA
3.1.9.0.93.02	.....	RESTITUICAO CURSO APERFEICOAMENTO SERVIDORES

## ESPECIFICACAO

CODIGO	CONTAS NAO ESCRITURADAS	CONTAS ESCRITURADAS
3.1.9.0.93.03	.....	RESSARCIMENTO DE DIARIAS
3.1.9.0.93.04	.....	INDEN.E REST.DE ACIDENTE EM SERV E DOEN OCUPA
3.1.9.0.93.98	.....	RESTOS A PAGAR
3.1.9.0.94.00	INDENIZACOES E RESTITUICOES TRABALHISTAS	
3.1.9.0.94.01	.....	INDENIZACOES E RESTITUICOES TRABALHISTAS
3.1.9.0.94.81	.....	OUTROS PODERES NAO INTEGRADOS AO SIAFEM
3.1.9.0.94.98	.....	RESTOS A PAGAR
3.1.9.0.96.00	RESSARCIMENTO DE DESP. DE PESSOAL REQUISITADO	
3.1.9.0.96.01	.....	RESSARCIMENTO DESPESA C/ PESSOAL REQUISITAD
3.1.9.0.96.81	.....	OUTROS PODERES NAO INTEGRADOS AO SIAFEM
3.1.9.0.96.97	.....	MULTAS, JUROS E CORRECAO MONETARIA
3.1.9.0.96.98	.....	RESTOS A PAGAR
3.2.0.0.00.00	JUROS E ENCARGOS DA DIVIDA	
3.2.9.0.00.00	APLICACOES DIRETAS	
3.2.9.0.21.00	JUROS SOBRE A DIVIDA POR CONTRATO	
3.2.9.0.21.01	.....	JUROS SOBRE A DIVIDA INTERNA P/CONTRATO
3.2.9.0.21.11	.....	JUROS SOBRE A DIVIDA EXTERNA P/CONTRATO
3.2.9.0.21.81	.....	OUTROS PODERES NAO INTEGRADOS AO SIAFEM
3.2.9.0.21.98	.....	RESTOS A PAGAR
3.2.9.0.22.00	OUTROS ENCARGOS SOBRE A DIVIDA POR CONTRATO	
3.2.9.0.22.01	.....	TAXAS SOBRE A DIVIDA INTERNA PARA CONTRATO
3.2.9.0.22.02	.....	COMISSOES BANC S/ A DIV INTERNA P/ CONTRATO
3.2.9.0.22.03	.....	PREMIOS SOBRE A DIVIDA INTERNA PARA CONTRATO
3.2.9.0.22.04	.....	IMPOSTO DE RENDA S/ A DIV INTERNA P/ CONTRATO
3.2.9.0.22.05	.....	OUTROS ENCARGOS S/ A DIV INTERNA P/ CONTRATO
3.2.9.0.22.06	.....	OUTROS ENCARGOS SOBRE A DIVIDA POR CONTRATOS
3.2.9.0.22.11	.....	TAXAS SOBRE A DIVIDA EXTERNA PARA CONTRATO
3.2.9.0.22.12	.....	COMISSOES BANC S/ A DIV EXTERNA P/ CONTRATO
3.2.9.0.22.13	.....	PREMIOS SOBRE A DIVIDA EXTERNA PARA CONTRATO
3.2.9.0.22.14	.....	IMPOSTO DE RENDA S/ A DIV EXTERNA P/ CONTRATO
3.2.9.0.22.98	.....	RESTOS A PAGAR
3.2.9.0.23.00	JUROS, DESAGIOS E DESC. DA DIVIDA MOBILIARIA	
3.2.9.0.23.01	.....	JUROS DA DIVIDA INTERNA MOBILIARIA
3.2.9.0.23.02	.....	DESAGIOS DA DIVIDA INTERNA MOBILIARIA
3.2.9.0.23.03	.....	DESCONTOS DA DIVIDA INTERNA MOBILIARIA
3.2.9.0.23.11	.....	JUROS DA DIVIDA EXTERNA MOBILIARIA
3.2.9.0.23.12	.....	DESAGIOS DA DIVIDA EXTERNA MOBILIARIA
3.2.9.0.23.13	.....	DESCONTOS DA DIVIDA EXTERNA MOBILIARIA
3.2.9.0.23.98	.....	RESTOS A PAGAR
3.2.9.0.24.00	OUTROS ENCARGOS SOBRE A DIVIDA MOBILIARIA	
3.2.9.0.24.01	.....	COMISSOES SOBRE A DIVIDA INTERNA MOBILIARIA
3.2.9.0.24.02	.....	CORRETAGEM SOBRE A DIVIDA INTERNA MOBILIARIA
3.2.9.0.24.03	.....	SEGUROS SOBRE A DIVIDA INTERNA MOBILIARIA
3.2.9.0.24.04	.....	OUTROS ENCARGOS S/ DIVIDA INTERNA MOBILIARIA
3.2.9.0.24.11	.....	COMISSOES SOBRE A DIVIDA EXTERNA MOBILIARIA
3.2.9.0.24.12	.....	CORRETAGEM SOBRE A DIVIDA EXTERNA MOBILIARIA
3.2.9.0.24.13	.....	SEGUROS SOBRE A DIVIDA EXTERNA MOBILIARIA
3.2.9.0.24.14	.....	OUTROS ENCARGOS S/ A DIV EXTERNA MOBILIARIA
3.2.9.0.24.98	.....	RESTOS A PAGAR
3.2.9.0.92.00	DESPESAS DE EXERCICIOS ANTERIORES	
3.2.9.0.92.01	.....	JUROS SOBRE A DIVIDA INTERNA P/CONTRATO
3.2.9.0.92.02	.....	COMISSOES BANC S/ A DIV INTERNA P/ CONTRATO
3.2.9.0.92.05	.....	OUTROS ENCARGOS S/ A DIV. INTERNA P/CONTRATOS
3.2.9.0.92.11	.....	JUROS SOBRE A DIVIDA EXTERNA P/CONTRATO
3.2.9.0.92.98	.....	RESTOS A PAGAR
3.3.0.0.00.00	OUTRAS DESPESAS CORRENTES	
3.3.2.0.00.00	TRANSFERENCIAS A UNIAO	
3.3.2.0.01.00	APOSENTADORIAS E REFORMAS	
3.3.2.0.01.01	.....	COMP. PREV. DE APOSENT. ENTRE O RPPS E O RG
3.3.2.0.01.98	.....	RESTOS A PAGAR
3.3.2.0.03.00	PENSÕES	

ESPECIFICACAO		
CODIGO	CONTAS NAO ESCRITURADAS	CONTAS ESCRITURADAS
3.3.2.0.03.01	.....	COMP. PREV. DE PENSÕES ENTRE O RPPS E O RGP
3.3.2.0.03.98	.....	RESTOS A PAGAR
3.3.2.0.39.00	OUTROS SERVICOS DE TERCEIROS- PESSOA JURIDICA	
3.3.2.0.39.22	.....	CONVENIOS, ACORDOS E AJUSTES
3.3.2.0.39.98	.....	RESTOS A PAGAR
3.3.3.0.00.00	TRANSFERENCIA A ESTADOS E O DISTRITO FEDERAL	
3.3.3.0.39.00	OUTROS SERVICOS DE TERCEIROS -PESSOA JURIDICA	
3.3.3.0.39.23	.....	MINAS GERAIS
3.3.3.0.39.98	.....	RESTOS A PAGAR
3.3.4.0.00.00	TRANSFERENCIAS A MUNICIPIOS	
3.3.4.0.30.00	MATERIAL DE CONSUMO	
3.3.4.0.30.01	.....	TRANSFERENCIA A MUNICIPIOS
3.3.4.0.30.98	.....	RESTOS A PAGAR
3.3.4.0.32.00	MATERIAL DE DISTRIBUICAO GRATUITA	
3.3.4.0.32.04	.....	OUTROS MATERIAIS PARA DISTRIBUICAO GRATUITA
3.3.4.0.32.98	.....	RESTOS A PAGAR
3.3.4.0.36.00	OUTROS SERVICOS DE TERCEIROS - PESSOA FISICA	
3.3.4.0.36.01	.....	TRANSFERENCIA A MUNICIPIOS
3.3.4.0.36.98	.....	RESTOS A PAGAR
3.3.4.0.37.00	LOCACAO DE MAO-DE-OBRA	
3.3.4.0.37.01	.....	TRANSFERENCIA A MUNICIPIOS
3.3.4.0.37.98	.....	RESTOS A PAGAR
3.3.4.0.39.00	OUTROS SERVICOS DE TERCEIROS -PESSOA JURIDICA	
3.3.4.0.39.01	.....	TRANSFERENCIA A MUNICIPIOS
3.3.4.0.39.02	.....	TRANSPORTE ESCOLAR
3.3.4.0.39.98	.....	RESTOS A PAGAR
3.3.4.0.41.00	CONTRIBUICOES	
3.3.4.0.41.01	.....	TRANSF. A MUNICIPIOS - ICMS 21,25% - LIQUIDO
3.3.4.0.41.02	.....	TRANSF. A MUNICIPIOS - IPVA
3.3.4.0.41.03	.....	TRANSF. A MUNICIPIOS - IPI 21,25% - LIQUIDO
3.3.4.0.41.04	.....	TRANSF. A MUNICIPIOS - PETROLEO,XISTO E GAS
3.3.4.0.41.05	.....	TRANSF. A MUNICIPIOS - ICMS FUNDAP 21,25%-LIQ
3.3.4.0.41.06	.....	TRANSF. A MUNICIPIOS - ICMS 3,75% - FUNDEF
3.3.4.0.41.07	.....	TRANSF. A MUNICIPIOS - IPI 3,75% - FUNDEF
3.3.4.0.41.08	.....	TRANSF. A MUNICIPIOS-ICMS FUNDAP 3,75%-FUNDEF
3.3.4.0.41.09	.....	TRANSF. A MUNICIPIOS - CIDE
3.3.4.0.41.10	.....	CONSERVACAO DE MAQUINAS AGRICOLA - SEAG
3.3.4.0.41.98	.....	RESTOS A PAGAR
3.3.4.0.92.00	DESPESAS DE EXERCICIOS ANTERIORES	
3.3.4.0.92.01	.....	TRANSFERENCIA A MUNICIPIOS
3.3.4.0.92.98	.....	RESTOS A PAGAR
3.3.5.0.00.00	TRANSF.INSTIT.PRIVADAS S/FINS LUCRATIVOS	
3.3.5.0.39.00	OUTROS SERVICOS DE TERCEIROS-PESSOA JURIDICA	
3.3.5.0.39.22	.....	CONVENIOS, ACORDOS E AJUSTES
3.3.5.0.39.23	.....	CONTRATOS
3.3.5.0.39.98	.....	RESTOS A PAGAR
3.3.5.0.41.00	CONTRIBUICOES	
3.3.5.0.41.98	.....	CONTRIBUICOES
3.3.5.0.43.00	SUBVENCOES SOCIAIS	
3.3.5.0.43.01	.....	DIVERSAS INSTITUICOES PRIVADAS
3.3.5.0.43.02	.....	MEPES
3.3.5.0.43.98	.....	RESTOS A PAGAR
3.3.6.0.00.00	TRANSF. INSTIT. PRIVADAS COM FINS LUCRATIVOS	
3.3.6.0.41.00	CONTRIBUICOES	
3.3.6.0.41.98	.....	RESTOS A PAGAR
3.3.7.0.00.00	TRANSF. A INSTITUIC. MULTIGOVERN. NACIONAIS	
3.3.7.0.41.00	CONTRIBUICOES	
3.3.7.0.41.01	.....	FUNDEF - ICMS
3.3.7.0.41.02	.....	FUNDEF - FPE
3.3.7.0.41.03	.....	FUNDEF - IPI
3.3.7.0.41.04	.....	FUNDEF - ICMS DESONERACAO DAS EXPORTACAO

ESPECIFICACAO		
CODIGO	CONTAS NAO ESCRITURADAS	CONTAS ESCRITURADAS
3.3.7.0.41.05	.....	FUNDEF - LEILAO FUNDAP
3.3.7.0.41.98	.....	RESTOS A PAGAR
3.3.8.0.00.00	TRANSFERENCIA AO EXTERIOR	
3.3.8.0.35.00	SERVIÇOS DE CONSULTORIA	
3.3.8.0.35.01	.....	CONSULTORIA TECNICA
3.3.8.0.35.98	.....	RESTOS A PAGAR
3.3.8.0.39.00	OUTROS SERVIÇOS DE TERCEIROS - PJ	
3.3.8.0.39.01	.....	ATENDIMENTO MEDICO E ODONTOLOGICO
3.3.8.0.39.02	.....	CAPACITACAO DE RECURSOS HUMANOS
3.3.8.0.39.98	.....	RESTOS A PAGAR
3.3.9.0.00.00	APLICACOES DIRETAS	
3.3.9.0.01.00	APOSENTADORIAS E REFORMAS	
3.3.9.0.01.01	.....	PROVENTOS DOS INATIVOS DO PODER LEGISLATIVO
3.3.9.0.01.02	.....	PROVENTOS DOS INATIVOS DO PODER JUDICIARIO
3.3.9.0.01.03	.....	PROVENTOS DOS INATIVOS PESSOAL DO MAGISTERIO
3.3.9.0.01.04	.....	PROVENTOS DOS INATIVOS DO PESSOAL MILITAR
3.3.9.0.01.05	.....	PROV.INATIVOS OUTROS SERV.CIVIS-P.EXECUTIVO
3.3.9.0.01.06	.....	ABONO PROVISORIO - PODER LEGISLATIVO
3.3.9.0.01.07	.....	ABONO PROVISORIO - PODER JUDICIARIO
3.3.9.0.01.08	.....	ABONO PROVISORIO - MAGISTERIO
3.3.9.0.01.09	.....	ABONO PROVISORIO - PESSOAL MILITAR
3.3.9.0.01.10	.....	ABONO PROVISORIO-OUTROS SERV.CIV. P.EXECUTIVO
3.3.9.0.01.11	.....	ADICIONAL DE INATIVOS - PESSOAL MILITAR
3.3.9.0.01.12	.....	AUXILIO INVALIDEZ - PESSOAL MILITAR
3.3.9.0.01.13	.....	COMPLEMENTO DE PROVENTOS - PESSOAL MILITAR
3.3.9.0.01.14	.....	PROVENTOS DOS INATIVOS DO MINISTERIO PUBLICO
3.3.9.0.01.15	.....	PROVENTOS DOS INATIVOS DO GRUPO T.A.F.
3.3.9.0.01.16	.....	PROVENTOS DOS INATIVOS PROCURADORES DO ESTADO
3.3.9.0.01.17	.....	PROVENTOS DOS INATIVOS DA SAUDE
3.3.9.0.01.26	.....	13º SALÁRIO - PESSOAL MILITAR
3.3.9.0.01.97	.....	MULTAS, JUROS E CORRECAO MONETARIA
3.3.9.0.01.98	.....	RESTOS A PAGAR
3.3.9.0.03.00	PENSOES	
3.3.9.0.03.01	.....	PENSOES MILITARES
3.3.9.0.03.02	.....	PENSOES CIVIL
3.3.9.0.03.03	.....	ABONO PROVISORIO
3.3.9.0.03.04	.....	PECULIO
3.3.9.0.03.05	.....	PENSOES ESPECIAIS
3.3.9.0.03.06	.....	PENSOES DO PODER LEGISLATIVO
3.3.9.0.03.07	.....	PENSOES DO PODER JUDICIARIO
3.3.9.0.03.08	.....	PENSOES DO MINISTERIO PUBLICO
3.3.9.0.03.09	.....	PENSOES DO MAGISTERIO
3.3.9.0.03.11	.....	PENSOES CIVIS SEFAZ
3.3.9.0.03.12	.....	PENSOES DA SAUDE
3.3.9.0.03.98	.....	RESTOS A PAGAR
3.3.9.0.05.00	OUTROS BENEFICIOS PREVIDENCIARIOS	
3.3.9.0.05.98	.....	RESTOS A PAGAR
3.3.9.0.08.00	OUTROS BENEFICIOS ASSISTENCIAIS	
3.3.9.0.08.01	.....	AUXILIO FUNERAL
3.3.9.0.08.03	.....	AUXILIO NATALIDADE
3.3.9.0.08.04	.....	AUXILIO RECLUSAO
3.3.9.0.08.05	.....	AUXILIO CRECHE
3.3.9.0.08.06	.....	AUXILIO SAUDE
3.3.9.0.08.81	.....	OUTROS PODERES NAO INTEGRADOS AO SIAFEM
3.3.9.0.08.98	.....	RESTOS A PAGAR
3.3.9.0.08.99	.....	OUTROS BENEFICIOS ASSISTENCIAIS
3.3.9.0.14.00	DIARIAS - CIVIL	
3.3.9.0.14.01	.....	DIARIAS - NO PAIS ( DENTRO DO ESTADO )
3.3.9.0.14.02	.....	DIARIAS - NO PAIS ( FORA DO ESTADO )
3.3.9.0.14.03	.....	DIARIAS - NO EXTERIOR
3.3.9.0.14.04	.....	DIFERENCAS DE DIARIAS - NO PAIS

ESPECIFICACAO		
CODIGO	CONTAS NAO ESCRITURADAS	CONTAS ESCRITURADAS
3.3.9.0.14.05	.....	DIFERENCAS DE DIARIAS - NO ESTADO
3.3.9.0.14.06	.....	AJUDA DE CUSTO - 20% DA DIARIA -(TRANSPORTE)
3.3.9.0.14.81	.....	OUTROS PODERES NAO INTEGRADOS AO SIAFEM
3.3.9.0.14.96	.....	DIARIAS - SUPRIMENTO DE FUNDOS
3.3.9.0.14.98	.....	RESTOS A PAGAR
3.3.9.0.15.00	DIARIAS - MILITAR	
3.3.9.0.15.01	.....	DIARIAS - NO PAIS ( DENTRO DO ESTADO )
3.3.9.0.15.02	.....	DIARIAS - NO PAIS ( FORA DO ESTADO )
3.3.9.0.15.03	.....	DIARIAS - NO EXTERIOR
3.3.9.0.15.04	.....	DIFERENCAS DE DIARIAS - NO PAIS
3.3.9.0.15.05	.....	DIFERENCAS DE DIARIAS - NO ESTADO
3.3.9.0.15.06	.....	AJUDA DE CUSTO - 20% DA DIARIA -(TRANSPORTE)
3.3.9.0.15.96	.....	DIARIAS - SUPRIMENTO DE FUNDOS
3.3.9.0.15.98	.....	RESTOS A PAGAR
3.3.9.0.18.00	AUXILIO FINANCEIRO A ESTUDANTES	
3.3.9.0.18.01	.....	BOLSAS DE ESTUDO NO PAIS
3.3.9.0.18.02	.....	BOLSAS DE ESTUDO NO EXTERIOR
3.3.9.0.18.03	.....	AUX.FINANC.A ESTUD. - DESENV. PESQUISAS CIENT
3.3.9.0.18.81	.....	OUTROS PODERES NAO INTEGRADOS AO SIAFEM
3.3.9.0.18.98	.....	RESTOS A PAGAR
3.3.9.0.20.00	AUXILIO FINANCEIRO A PESQUISADORES	
3.3.9.0.20.01	.....	AUXILIO A PESQUISADORES
3.3.9.0.20.02	.....	BOLSA DE APOIO TECNICO E DE PESQUISA
3.3.9.0.20.03	.....	BOLSA DE INICIACAO CIENTIFICA
3.3.9.0.20.98	.....	RESTOS A PAGAR
3.3.9.0.30.00	MATERIAL DE CONSUMO	
3.3.9.0.30.01	.....	COMBUSTIVEIS E LUBRIFICANTES AUTOMOTIVOS
3.3.9.0.30.02	.....	COMBUSTIVEIS E LUBRIFICANTES DE AVIACAO
3.3.9.0.30.03	.....	COMBUSTIVEIS E LUBRIFICANTES OUTRAS FINALIDAD
3.3.9.0.30.04	.....	GAS ENGARRAFADO
3.3.9.0.30.05	.....	EXPLOSIVOS E MUNICOES
3.3.9.0.30.06	.....	ALIMENTOS PARA ANIMAIS
3.3.9.0.30.07	.....	GENEROS ALIMENTACAO
3.3.9.0.30.08	.....	ANIMAIS PARA PESQUISA E ABATE
3.3.9.0.30.09	.....	MATERIAL FARMACOLOGICO
3.3.9.0.30.10	.....	MATERIAL ODONTOLOGICO
3.3.9.0.30.11	.....	MATERIAL QUIMICO
3.3.9.0.30.12	.....	MATERIAL DE COUDELARIA OU DE USO ZOOTECNICO
3.3.9.0.30.13	.....	MATERIAL DE CACA E PESCA
3.3.9.0.30.14	.....	MATERIAL EDUCATIVO E ESPORTIVO
3.3.9.0.30.15	.....	MATERIAL PARA FESTIVIDADES E HOMENAGENS
3.3.9.0.30.16	.....	MATERIAL DE EXPEDIENTE
3.3.9.0.30.17	.....	MATERIAL DE PROCESSAMENTO DE DADOS
3.3.9.0.30.18	.....	MATERIAL E MEDICAMENTOS PARA USO VETERINARIO
3.3.9.0.30.19	.....	MATERIAL DE ACONDICIONAMENTO E EMBALAGEM
3.3.9.0.30.20	.....	MATERIAL DE CAMA, MESA E BANHO
3.3.9.0.30.21	.....	MATERIAL DE COPA COZINHA
3.3.9.0.30.22	.....	MATERIAL LIMPEZA E PRODUCAO DE HIGIENIZACAO
3.3.9.0.30.23	.....	UNIFORMES, TECIDOS E AVIAMENTOS
3.3.9.0.30.24	.....	MATERIAL PARA MANUTENCAO DE BENS IMOVEIS
3.3.9.0.30.25	.....	MATERIAL PARA MANUTENCAO DE BENS MOVEIS
3.3.9.0.30.26	.....	MATERIAL ELETRICO E ELETRONICO
3.3.9.0.30.27	.....	MATERIAL DE MANOBRA E PATRULHAMENTO
3.3.9.0.30.28	.....	MATERIAL DE PROTECAO E SEGURANCA
3.3.9.0.30.29	.....	MATERIAL PARA AUDIO, VIDEO E FOTO
3.3.9.0.30.30	.....	MATERIAL PARA COMUNICACOES
3.3.9.0.30.31	.....	SEMENTES, MUDAS DE PLANTAS E INSUMOS.
3.3.9.0.30.32	.....	SUPRIMENTO DE AVIACAO
3.3.9.0.30.33	.....	MATERIAL PARA PRODUCAO INDUSTRIAL
3.3.9.0.30.34	.....	SOBRESSALENTES, MAQ.E MOT.DE NAVIOS E EMBARC.
3.3.9.0.30.35	.....	MATERIAL LABORATORIAL

ESPECIFICACAO		
CODIGO	CONTAS NAO ESCRITURADAS	CONTAS ESCRITURADAS
3.3.9.0.30.36	.....	MATERIAL HOSPITALAR
3.3.9.0.30.37	.....	SOBRESSALENTES DE ARMAMENTO
3.3.9.0.30.38	.....	SUPRIMENTO DE PROTECAO AO VOO
3.3.9.0.30.39	.....	MATERIAL PARA MANUTENCAO DE VEICULOS
3.3.9.0.30.40	.....	MATERIAL BIOLOGICO
3.3.9.0.30.41	.....	MATERIAL PARA UTILIZACAO EM GRAFICA
3.3.9.0.30.42	.....	FERRAMENTAS
3.3.9.0.30.43	.....	MATERIAL PARA REABILITACAO PROFISSIONAL
3.3.9.0.30.44	.....	MATERIAL DE SINALIZACAO VISUAL E AFINS
3.3.9.0.30.45	.....	MATERIAL TECNICO PARA SELECAO E TREINAMENTO
3.3.9.0.30.46	.....	MATERIAL BIBLIOGRAFICO NAO IMOBILIZAVEL
3.3.9.0.30.47	.....	AQUISICAO DE SOFTWARES DE BASE
3.3.9.0.30.48	.....	BENS MOVEIS NAO ATIVAVEIS
3.3.9.0.30.49	.....	BILHETES DE PASSAGEM
3.3.9.0.30.50	.....	BANDEIRAS,FLAMULAS E INSIGNIAS
3.3.9.0.30.51	.....	MATERIAL DE CONSUMO - SUPRIMENTO DE FUNDOS
3.3.9.0.30.52	.....	PROJ.IRRIGACAO FINANCEIRA/SUPR. DE FUNDOS
3.3.9.0.30.53	.....	MATERIAL GRAFICO
3.3.9.0.30.81	.....	OUTROS PODERES NAO INTEGRADOS AO SIAFEM
3.3.9.0.30.89	.....	MATERIAL DISTRIBUICAO GRATUITA GESTAO PLENA
3.3.9.0.30.96	.....	MATERIAL DE CONSUMO - SUPRIMENTO DE FUNDOS
3.3.9.0.30.97	.....	MULTAS, JUROS E CORRECAO MONETARIA
3.3.9.0.30.98	.....	RESTOS A PAGAR
3.3.9.0.31.00	PREMIACOES CULT.,ARTIST.,CIENT.,DESPOR.OUTRAS	
3.3.9.0.31.01	.....	PREMIACOES CULTURAI
3.3.9.0.31.02	.....	PREMIACOES ARTISTICAS
3.3.9.0.31.03	.....	PREMIACOES CIENTIFICAS
3.3.9.0.31.04	.....	PREMIACOES DESPORTIVAS
3.3.9.0.31.05	.....	ORDENS HONORIFICAS
3.3.9.0.31.81	.....	OUTROS PODERES NAO INTEGRADOS AO SIAFEM
3.3.9.0.31.98	.....	RESTOS A PAGAR
3.3.9.0.32.00	MATERIAL DE DISTRIBUICAO GRATUITA	
3.3.9.0.32.01	.....	PREMIOS
3.3.9.0.32.02	.....	CONDECORACOES
3.3.9.0.32.03	.....	MEDICAMENTOS PARA DISTRIBUICAO GRATUITA
3.3.9.0.32.04	.....	OUTROS MATERIAIS PARA DISTRUBUICAO GRATUITA
3.3.9.0.32.05	.....	IMPRESSOS PARA DISTRIBUICAO GRATUITA
3.3.9.0.32.81	.....	OUTROS PODERES NAO INTEGRADOS AO SIAFEM
3.3.9.0.32.89	.....	MATERIAL DISTRIBUICAO GRATUITA GESTAO PLENA
3.3.9.0.32.96	.....	DESPESAS MAT. DISTRIB. GRATUITA SUP. FUNDOS
3.3.9.0.32.98	.....	RESTOS A PAGAR
3.3.9.0.33.00	PASSAGENS E DESPESAS COM LOCOMOCAO	
3.3.9.0.33.01	.....	PASSAGENS PARA O PAIS
3.3.9.0.33.02	.....	PASSAGENS PARA O EXTERIOR
3.3.9.0.33.03	.....	LOCACAO DE VEICULOS P/NECES. DE SERVICIO
3.3.9.0.33.04	.....	AQUISICAO DE VALE-TRANSPORTE (P/USO DO ORGAO)
3.3.9.0.33.05	.....	TICKET DE PEDAGIO
3.3.9.0.33.06	.....	PASSAGENS AEREAS
3.3.9.0.33.10	.....	TRATAMENTO FORA DE DOMICILIO - TFD
3.3.9.0.33.81	.....	OUTROS PODERES NAO INTEGRADOS AO SIAFEM
3.3.9.0.33.96	.....	DESPESAS COM LOCOMOCAO - SUPRIMENTO DE FUNDOS
3.3.9.0.33.97	.....	MULTAS, JUROS E CORRECAO MONETARIA
3.3.9.0.33.98	.....	RESTOS A PAGAR
3.3.9.0.34.00	OUTRAS DESP.PESSOAL DECOR. CONTR.TERCEIR.	
3.3.9.0.34.98	.....	RESTOS A PAGAR
3.3.9.0.35.00	SERVICOS DE CONSULTORIA	
3.3.9.0.35.01	.....	CONSULTORIA TECNICA
3.3.9.0.35.02	.....	CONSULTORIA JURIDICA
3.3.9.0.35.03	.....	CONSULTORIAS FINANCEIRAS
3.3.9.0.35.04	.....	AUDITORIAS
3.3.9.0.35.05	.....	OBRIGACOES PATRONAIS DE AUTONOMOS



ESPECIFICACAO		
CODIGO	CONTAS NAO ESCRITURADAS	CONTAS ESCRITURADAS
3.3.9.0.35.81	.....	OUTROS PODERES NAO INTEGRADOS AO SIAFEM
3.3.9.0.35.97	.....	MULTAS, JUROS E CORRECAO MONETARIA
3.3.9.0.35.98	.....	RESTOS A PAGAR
3.3.9.0.36.00	OUTROS SERVICOS DE TERCEIROS - PESSOA FISICA	
3.3.9.0.36.01	.....	CONDOMINIOS
3.3.9.0.36.02	.....	DIARIAS A COLABORADORES EVENTUAIS NO PAIS
3.3.9.0.36.03	.....	DIARIAS A COLABORADORES EVENTUAIS NO EXTERIOR
3.3.9.0.36.04	.....	COMISSOES E CORRETAGENS
3.3.9.0.36.05	.....	DIREITOS AUTORAIS
3.3.9.0.36.06	.....	SERVICOS TECNICOS PROFISSIONAIS
3.3.9.0.36.07	.....	ESTAGIARIOS
3.3.9.0.36.08	.....	BOLSA DE INICIACAO AO TRABALHO
3.3.9.0.36.09	.....	SALARIOS DE INTERNOS EM PENITENCIARIAS
3.3.9.0.36.10	.....	PRO-LABORE A CONSULTORES EVENTUAIS
3.3.9.0.36.11	.....	CAPATAZIA, ESTIVA E PESAGEM
3.3.9.0.36.12	.....	CONFERENCIAS E EXPOSICOES
3.3.9.0.36.13	.....	ARMAZENAGEM
3.3.9.0.36.14	.....	LOCACAO DE IMOVEIS
3.3.9.0.36.15	.....	LOCACAO DE BENS MOVEIS E INTANGIVEIS
3.3.9.0.36.16	.....	MANUTENCAO E CONSERVACAO DE EQUIPAMENTOS
3.3.9.0.36.17	.....	MANUTENCAO E CONSERVACAO DE VEICULOS
3.3.9.0.36.18	.....	MANUT. E CONS. BENS MOVEIS DE OUTRAS NATUREZA
3.3.9.0.36.19	.....	MANUTENCAO E CONSERVACAO DE BENS IMOVEIS
3.3.9.0.36.20	.....	FORNECIMENTO DE ALIMENTACAO
3.3.9.0.36.21	.....	SERVICOS DE CARATER SECRETO OU RESERVADO
3.3.9.0.36.22	.....	SERVICOS DE LIMPEZA E CONSERVACAO
3.3.9.0.36.23	.....	SERVICOS DOMESTICOS
3.3.9.0.36.24	.....	SERVICOS DE COMUNICACAO EM GERAL
3.3.9.0.36.25	.....	SERVICOS DE SELECAO E TREINAMENTO
3.3.9.0.36.26	.....	SERVICOS MEDICOS E ODONTOLOGICOS
3.3.9.0.36.27	.....	SERVICOS DE REABILITACAO PROFISSIONAL
3.3.9.0.36.28	.....	SERVICOS DE ASSISTENCIA SOCIAL
3.3.9.0.36.29	.....	SERVICOS DE PERICIAS MEDICAS POR BENEFICIOS
3.3.9.0.36.30	.....	SERVICO DE APOIO ADM.TECNICO E OPERACIONAL
3.3.9.0.36.31	.....	SERVIÇO DE CONSERVACAO E REBENEFIC. DE MERCAD
3.3.9.0.36.32	.....	CONFECACAO DE MAT. DE ACONDICIONAMENTO E EMBAL
3.3.9.0.36.33	.....	CONFECACAO DE UNIFORMES,BANDEIRAS E FLAMULAS.
3.3.9.0.36.34	.....	FRETES E TRANSPORTES DE ENCOMENDAS
3.3.9.0.36.35	.....	ENCARGOS FINANCEIROS DEDUTIVEIS
3.3.9.0.36.36	.....	MULTAS DEDUTIVEIS
3.3.9.0.36.37	.....	JUROS
3.3.9.0.36.38	.....	ENCARGOS FINANCEIROS INDEDUTIVEIS
3.3.9.0.36.39	.....	MULTAS INDEDUTIVEIS
3.3.9.0.36.40	.....	JETONS A CONSELHEIROS
3.3.9.0.36.41	.....	DIARIAS A CONSELHEIROS
3.3.9.0.36.42	.....	SERVICOS DE AUDIO, VIDEO E FOTO
3.3.9.0.36.43	.....	MANUTENCAO DE REPARTICOES, SERVICO EXTERIOR
3.3.9.0.36.44	.....	OBRIGACOES PATRONAIS DE AUTONOMOS
3.3.9.0.36.65	.....	RESSARCIMENTO
3.3.9.0.36.81	.....	OUTROS PODERES NAO INTEGRADOS AO SIAFEM
3.3.9.0.36.96	.....	SERV.TERC.-PESSOA FISICA - SUPR.DE FUNDOS
3.3.9.0.36.97	.....	MULTAS, JUROS E CORRECAO MONETARIA
3.3.9.0.36.98	.....	RESTOS A PAGAR
3.3.9.0.37.00	LOCACAO DE MAO-DE-OBRA	
3.3.9.0.37.01	.....	SERVENTES , MERENDEIRAS E COZINHEIROS.
3.3.9.0.37.02	.....	PROFESSORES
3.3.9.0.37.03	.....	VIGILANCIA E SEGURANCA
3.3.9.0.37.04	.....	LIMPEZA E CONSERVACAO
3.3.9.0.37.05	.....	PESSOAL PARA APOIO ADMINISTRATIVO
3.3.9.0.37.06	.....	ESTAGIARIOS
3.3.9.0.37.07	.....	PESSOAL TECNICO

ESPECIFICACAO		
CODIGO	CONTAS NAO ESCRITURADAS	CONTAS ESCRITURADAS
3.3.9.0.37.08	.....	ACPD
3.3.9.0.37.09	.....	SERV.DE SOFTWARE E OUTR.LIG.A PROC.DADOS
3.3.9.0.37.10	.....	SHOP LIMPE JUDICIAL
3.3.9.0.37.11	.....	COOPERATIVAS
3.3.9.0.37.12	.....	F.C.A.A.
3.3.9.0.37.13	.....	ENCARGOS TRIBUTARIOS
3.3.9.0.37.14	.....	MANUTENCAO E CONSERVACAO DE BENS IMOVEIS
3.3.9.0.37.15	.....	MANUTENCAO E CONSERVACAO DE BENS MOVEIS
3.3.9.0.37.81	.....	OUTROS PODERES NAO INTEGRADOS AO SIAFEM
3.3.9.0.37.97	.....	MULTAS, JUROS E CORRECAO MONETARIA
3.3.9.0.37.98	.....	RESTOS A PAGAR
3.3.9.0.38.00	ARRENDAMENTO MERCANTIL	
3.3.9.0.38.01	.....	MAQUINAS E APARELHOS
3.3.9.0.38.81	.....	OUTROS PODERES NAO INTEGRADOS AO SIAFEM
3.3.9.0.38.97	.....	MULTAS, JUROS E CORRECAO MONETARIA
3.3.9.0.38.98	.....	RESTOS A PAGAR
3.3.9.0.39.00	OUTROS SERVICOS DE TERCEIROS-PESSOA JURIDICA	
3.3.9.0.39.01	.....	ASSINATURAS DE PERIODICOS E ANUIDADES
3.3.9.0.39.02	.....	CONDOMINIOS
3.3.9.0.39.03	.....	COMISSOES E CORRETAGENS
3.3.9.0.39.04	.....	DIREITOS AUTORAIS
3.3.9.0.39.05	.....	SERVICOS TECNICOS PROFISSIONAIS
3.3.9.0.39.06	.....	CAPATAZIA, ESTIVA E PASTAGEM
3.3.9.0.39.07	.....	DESCONTOS FINANCEIROS CONCEDIDOS
3.3.9.0.39.08	.....	MANUTENCAO DE SOFTWARE
3.3.9.0.39.09	.....	ARMAZENAGEM
3.3.9.0.39.10	.....	LOCACAO DE IMOVEIS
3.3.9.0.39.11	.....	LOCACAO DE SOFTWARE
3.3.9.0.39.12	.....	LOCACAO DE MAQUINAS E EQUIPAMENTOS
3.3.9.0.39.13	.....	LOC.BENS MOVEIS E OUTRAS NATUREZAS E INTANG.
3.3.9.0.39.14	.....	MANUTENCAO E CONSERVACAO DE BENS IMOVEIS
3.3.9.0.39.15	.....	MANUTENCAO E CONSER. DE MAQUINAS E EQUIP.
3.3.9.0.39.16	.....	MANUTENCAO E CONSERVACAO DE VEICULOS.
3.3.9.0.39.17	.....	MANUT. E CONS. BENS MOVEIS DE OUTRAS NATUREZA
3.3.9.0.39.18	.....	MANUTENCAO E CONSERVACAO DE ESTRADAS E VIAS
3.3.9.0.39.19	.....	EXPOSICOES, CONGRESSO E CONFERENCIAS
3.3.9.0.39.20	.....	FESTIVIDADES E HOMENAGENS
3.3.9.0.39.21	.....	MULTAS DEDUTIVEIS
3.3.9.0.39.22	.....	MULTAS INDEDUTIVEIS
3.3.9.0.39.23	.....	JUROS
3.3.9.0.39.24	.....	ENCARGOS FINANCEIROS DEDUTIVEIS
3.3.9.0.39.25	.....	ENCARGOS FINANCEIROS INDEDUTIVEIS
3.3.9.0.39.26	.....	PROGRAMA DE ALIMENTACAO DO TRABALHADOR
3.3.9.0.39.27	.....	FORNECIMENTO DE ALIMENTO
3.3.9.0.39.28	.....	SERVICOS DE CARATER SECRETO OU RESERVADO
3.3.9.0.39.29	.....	SERVICOS DE ENERGIA ELETRICA
3.3.9.0.39.30	.....	SERVICOS DE AGUA E ESGOTO
3.3.9.0.39.31	.....	SERVICOS DE GAS
3.3.9.0.39.32	.....	SERVICO DOMESTICOS
3.3.9.0.39.33	.....	SERVICOS DE COMUNICACAO EM GERAL
3.3.9.0.39.34	.....	SERVICOS DE SELECAO E TREINAMENTO
3.3.9.0.39.35	.....	PRODUCOES JORNALISTICAS
3.3.9.0.39.36	.....	SERVICOS MEDICOHOSPITAL, ODONT. E LABORAT.
3.3.9.0.39.37	.....	SERVICOS DE ANALISE E PESQUISAS CIENTIFICAS
3.3.9.0.39.38	.....	SERVICOS DE REABILITACAO PROFISSIONAL
3.3.9.0.39.39	.....	SERVICOS DE ASSISTENCIA SOCIAL
3.3.9.0.39.40	.....	SERVICOS DE CRECHES E ASSIST. PRE-ESCOLAR
3.3.9.0.39.41	.....	SERVICOS DE PERICIAS MEDICAS POR BENEFICIOS
3.3.9.0.39.42	.....	SERVICOS DE PROCESSAMENTO DE DADOS
3.3.9.0.39.43	.....	SERVICOS DE TELECOMUNICACOES
3.3.9.0.39.44	.....	SERVICOS DE AUDIO, VIDEO E FOTO

ESPECIFICACAO		
CODIGO	CONTAS NAO ESCRITURADAS	CONTAS ESCRITURADAS
3.3.9.0.39.45	.....	SERVICOS DE MANOBRA E PATRULHAMENTO
3.3.9.0.39.46	.....	SERVICOS DE SOCORRO E SALVAMENTO
3.3.9.0.39.47	.....	SERVICOS DE PRODUCAO INDUSTRIAL
3.3.9.0.39.48	.....	SERVICOS GRAFICOS
3.3.9.0.39.49	.....	SERVICOS DE APOIO AO ENSINO
3.3.9.0.39.50	.....	SERVICOS JUDICIARIOS
3.3.9.0.39.51	.....	SERVICOS FUNERARIOS
3.3.9.0.39.52	.....	SERVIÇO DE CONSERVACAO E REBENEFIC. DE MERCAD
3.3.9.0.39.53	.....	SEGUROS EM GERAL
3.3.9.0.39.54	.....	CONFECACAO DE UNIFORMES, BANDEIRAS E FLAMULAS
3.3.9.0.39.55	.....	CONFECACAO DE MATERIAL DE ACONDIC.E EMBALAGEM
3.3.9.0.39.56	.....	VALE-TRANSPORTE
3.3.9.0.39.57	.....	TRANSPORTE DE SERVIDORES
3.3.9.0.39.58	.....	FRETES E TRANSPORTES DE ENCOMENDAS
3.3.9.0.39.59	.....	CLASSIFICACAO DE PRODUTOS
3.3.9.0.39.60	.....	VIGILANCIA OSTENSIVA
3.3.9.0.39.61	.....	LIMPEZA E CONSERVACAO
3.3.9.0.39.62	.....	SERVICO DE APOIO ADM. TECNICO E OPERACIONAL
3.3.9.0.39.63	.....	HOSPEDAGENS
3.3.9.0.39.64	.....	SERVICOS BANCARIOS
3.3.9.0.39.65	.....	SERVICOS DE COPIAS E REPRODUCAO DE DOCUMENTOS
3.3.9.0.39.66	.....	SERVICOS EM ITENS REPARAVEIS DE AVIACAO
3.3.9.0.39.67	.....	SERVICOS RELACIONADOS A INDUSTR.AEROESPACIAL
3.3.9.0.39.68	.....	SERVICOS DE PUBLICIDADE E PROPAGANDA
3.3.9.0.39.69	.....	MANUTENCAO DE REPARTICOES - SERVICO EXTERIOR
3.3.9.0.39.70	.....	AQUISICAO DE SOFTWARES DE APLICACAO
3.3.9.0.39.71	.....	MANUT.E CONSERV. EQUIP.DE PROCESSAM.DE DADOS
3.3.9.0.39.72	.....	RESSARCIMENTO
3.3.9.0.39.73	.....	DESPESAS DE TELEPROCESSAMENTO
3.3.9.0.39.74	.....	ENCARGOS TRIBUTARIOS
3.3.9.0.39.75	.....	F.C.A.A.
3.3.9.0.39.76	.....	UNISYS
3.3.9.0.39.77	.....	CONVENIOS, ACORDOS E AJUSTES
3.3.9.0.39.78	.....	ESESP
3.3.9.0.39.79	.....	LOC. DE VEICULO/AERONAVE
3.3.9.0.39.80	.....	PROJ.IRRIGACAO FINACEIRA/SUPRIMENTO DE FUNDOS
3.3.9.0.39.81	.....	OUTROS PODERES NAO INTEGRADOS AO SIAFEM
3.3.9.0.39.82	.....	SERVICOS DE PROFILAXIA
3.3.9.0.39.83	.....	ALIMENTACAO DE PRESOS
3.3.9.0.39.84	.....	COOPERATIVAS
3.3.9.0.39.85	.....	REVELACAO DE FILME FOTOGRAFICO.
3.3.9.0.39.86	.....	DESPESAS COM VIAGENS DO GOVERNADOR
3.3.9.0.39.87	.....	PESSOAL TECNICO
3.3.9.0.39.88	.....	DETRAN
3.3.9.0.39.89	.....	SERVICOS MEDICOS HOSPITALARES GESTAO PLENA
3.3.9.0.39.90	.....	TICKET ALIMENTACAO
3.3.9.0.39.91	.....	TICKET SERVICOS - EXCLUIR TAXA ADMINSTRATIVA
3.3.9.0.39.92	.....	TICKET COMBUSTIVEL - EXCL. TX ADMINISTRATIVA
3.3.9.0.39.93	.....	DESPESAS COM REPASSE AO IPAJM
3.3.9.0.39.94	.....	TAXAS DE ADMINISTRACAO
3.3.9.0.39.95	.....	SEV. DE TERC. PESS. JURIDICA - ALMOXARIFADO
3.3.9.0.39.96	.....	SERV. TERCEIROS P. JURIDICA - SUPR. DE FUNDOS
3.3.9.0.39.97	.....	MULTAS, JUROS E CORRECAO MONETARIA
3.3.9.0.39.98	.....	RESTOS A PAGAR
3.3.9.0.39.99	.....	OUTROS SERVICOS DE TERCEIROS-PESSOA JURIDICA
3.3.9.0.41.00	CONTRIBUICOES	
3.3.9.0.41.01	.....	CONTRIBUICAO P/ MANUTENCAO DA ADERES
3.3.9.0.41.02	.....	CIDA - ES
3.3.9.0.41.03	.....	EMCATUR - EMPRESA CAPIXABA DE TURISMO S/A
3.3.9.0.41.04	.....	CDA - COMP. DESENVOLVIMENTO AGRICOLA
3.3.9.0.41.05	.....	PASEP

ESPECIFICACAO		
CODIGO	CONTAS NAO ESCRITURADAS	CONTAS ESCRITURADAS
3.3.9.0.41.06	.....	COHAB
3.3.9.0.41.07	.....	CODESPE
3.3.9.0.41.08	.....	COMDUSA
3.3.9.0.41.97	.....	MULTAS, JUROS E CORRECAO MONETARIA
3.3.9.0.41.98	.....	RESTOS A PAGAR
3.3.9.0.46.00	AUXILIO - ALIMENTACAO	
3.3.9.0.46.01	.....	AUXILIO-ALIMENTACAO
3.3.9.0.46.02	.....	AUXILIO-ALIMENTACAO - MAGISTERIO
3.3.9.0.46.03	.....	AUX. ALIMENTACAO - DESIGNACAO TEMPORARIA
3.3.9.0.46.81	.....	OUTROS PODERES NAO INTEGRADOS AO SIAFEM
3.3.9.0.46.98	.....	RESTOS A PAGAR
3.3.9.0.47.00	OBRIGACOES TRIBUTARIAS E CONTRIBUTIVAS	
3.3.9.0.47.01	.....	INCAPER
3.3.9.0.47.81	.....	OUTROS PODERES NAO INTEGRADOS AO SIAFEM
3.3.9.0.47.98	.....	RESTOS A PAGAR
3.3.9.0.48.00	OUTROS AUXILIOS FINANCEIROS A PESSOAS FISICAS	
3.3.9.0.48.98	.....	RESTOS A PAGAR
3.3.9.0.49.00	AUXILIO-TRANSPORTE	
3.3.9.0.49.01	.....	AUXILIO TRANSPORTE
3.3.9.0.49.98	.....	RESTOS A PAGAR
3.3.9.0.91.00	SENTENCAS JUDICIAIS	
3.3.9.0.91.01	.....	SENTENCAS JUDICIAIS
3.3.9.0.91.02	.....	PRECATORIOS INCLUIDOS NA LEI DO ORCAMENTO
3.3.9.0.91.03	.....	LIMINARES EM MANDADOS DE SEGURANCA.
3.3.9.0.91.98	.....	RESTOS A PAGAR
3.3.9.0.92.00	DESPESAS DE EXERCICIOS ANTERIORES	
3.3.9.0.92.01	.....	AUXILIO FUNERAL.
3.3.9.0.92.03	.....	OUTROS AUXILIOS
3.3.9.0.92.04	.....	DIARIAS NO PAIS - CIVIL
3.3.9.0.92.05	.....	DIARIAS NO EXTERIOR - CIVIL
3.3.9.0.92.07	.....	OUTRAS DIARIAS - CIVIL.
3.3.9.0.92.08	.....	DIARIAS NO PAIS - MILITAR
3.3.9.0.92.09	.....	DIARIAS NO EXTERIOR - MILITAR
3.3.9.0.92.10	.....	LOCACAO DE IMOVEIS
3.3.9.0.92.11	.....	OUTRAS DIARIAS - MILITAR
3.3.9.0.92.12	.....	AUXILIO FINANCEIRO A ESTUDANTE.
3.3.9.0.92.14	.....	OUTROS AUXILIOS A ESTUDANTES
3.3.9.0.92.15	.....	COMBUSTIVEIS PARA VEICULOS E AERONAVES
3.3.9.0.92.16	.....	OUTROS COMBUSTIVEIS E LUBRIFICANTES
3.3.9.0.92.17	.....	MATERIAL PARA EXPEDIENTE
3.3.9.0.92.18	.....	ARTIGOS DE HIGIENE, LIMP., DESINF. E CONSERV.
3.3.9.0.92.19	.....	MAT.USO ESP.HOSP.CLINICAS ODONT. E LABORATOR.
3.3.9.0.92.20	.....	PRODUTOS QUIMICOS,FARMAC.,ODONTOLOGICOS E OUT
3.3.9.0.92.25	.....	OUTROS MATERIAS
3.3.9.0.92.26	.....	MEDICAMENTOS PARA DISTRIBUICAO GRATUITA
3.3.9.0.92.29	.....	OUTROS MATERIAIS DE DISTRIB. GRATUITA
3.3.9.0.92.30	.....	PASSAGENS PARA O PAIS.
3.3.9.0.92.31	.....	LOCACAO DE VEIC. P/ NECESSIDADE DE SERVICOS
3.3.9.0.92.32	.....	PASSAGENS AEREAS
3.3.9.0.92.35	.....	OUTRAS DESPESAS COM LOCOMOCAO
3.3.9.0.92.36	.....	CONSULTORIA TECNICA
3.3.9.0.92.37	.....	AUDITORIAS
3.3.9.0.92.39	.....	OUTRAS SERVIÇOS DE CONSULTORIA
3.3.9.0.92.40	.....	ESTAGIARIOS
3.3.9.0.92.41	.....	SERVICOS DOMESTICOS
3.3.9.0.92.42	.....	OBRIGACOES PATRONAIS DE AUTONOMOS
3.3.9.0.92.43	.....	SERV. MEDICO,HOSP.,ODONT. E FARMACEUTICO
3.3.9.0.92.44	.....	DEPOSITOS JUDICIAIS
3.3.9.0.92.45	.....	ENCARGOS TRIBUTARIOS
3.3.9.0.92.46	.....	OUTROS SERVICOS DE TERCEIROS - PF/PJ
3.3.9.0.92.47	.....	SERVENTES, MERENDEIRAS E COZINHEIROS

ESPECIFICACAO		
CODIGO	CONTAS NAO ESCRITURADAS	CONTAS ESCRITURADAS
3.3.9.0.92.48	.....	VIGILANCIA E SEGURANCA
3.3.9.0.92.49	.....	CONSERVACAO E LIMPEZA
3.3.9.0.92.50	.....	A.C.P.D
3.3.9.0.92.52	.....	OUTRAS LOCACOES DE MAO DE OBRA
3.3.9.0.92.53	.....	MAQUINAS E APARELHOS
3.3.9.0.92.55	.....	OUTROS ARRENDAMENTOS
3.3.9.0.92.56	.....	ATENDIMENTO MEDICO E ODONTOLOGICO
3.3.9.0.92.57	.....	LOCACAO DE MAQUINAS XEROX
3.3.9.0.92.58	.....	ALIMENTACAO
3.3.9.0.92.59	.....	EXAMES DE LABORATORIOS E SERVICOS RADIOLOGICO
3.3.9.0.92.60	.....	LEVANTAMENTO,PROSPECCAO E ANALISE DE DADOS
3.3.9.0.92.61	.....	LOCACAO DE VEICULOS AUTOMOTORES
3.3.9.0.92.62	.....	CONSERVACAO, REPARO E INSTALACAO DE APARELHOS
3.3.9.0.92.63	.....	REPARO, MANUT.DE VEICULOS, MAQUINAS E IMPLM.
3.3.9.0.92.64	.....	SELECAO E TREINAMENTO DE PESSOAL
3.3.9.0.92.65	.....	CONVENIOS, ACORDOS E AJUSTES.
3.3.9.0.92.66	.....	ALIMENTACAO DE PRESOS
3.3.9.0.92.67	.....	COOPERATIVAS
3.3.9.0.92.68	.....	AGUA E ESGOTO
3.3.9.0.92.69	.....	ENERGIA ELETRICA
3.3.9.0.92.70	.....	SERVICOS DE COMUNICACAO
3.3.9.0.92.71	.....	TELEFONES
3.3.9.0.92.72	.....	REPAROS E CONSERVACAO DE IMOVEIS.
3.3.9.0.92.73	.....	PROMOCOES ARTISTICAS E CULTURAIS.
3.3.9.0.92.74	.....	VALE-TRANSPORTE
3.3.9.0.92.75	.....	LOCACAO EQUIPAMENTOS P/PROCESSAMENTOS DADOS
3.3.9.0.92.76	.....	PRESTACAO SERVICOS DE PROCESSAMENTOS DE DADOS
3.3.9.0.92.77	.....	PRESTACAO DE SERVICOS
3.3.9.0.92.78	.....	DESPESAS COM EXPOSICOES E CERTAMES
3.3.9.0.92.79	.....	SEGUROS EM GERAL
3.3.9.0.92.80	.....	CONDOMINIOS
3.3.9.0.92.81	.....	OUTROS PODERES NAO INTEGRADOS AO SIAFEM
3.3.9.0.92.82	.....	PECAS E ASSES.P/MANUTENCAO DE MOVEIS E EQUIPA
3.3.9.0.92.83	.....	RECEITA INDEVIDA EM EXERCICIO ANTERIOR
3.3.9.0.92.97	.....	MULTAS, JUROS E CORRECAO MONETARIA
3.3.9.0.92.98	.....	RESTOS A PAGAR
3.3.9.0.92.99	.....	OUTRAS DESPESAS CORRENTES
3.3.9.0.93.00	INDENIZACOES E RESTITUICOES	
3.3.9.0.93.01	.....	INDENIZACOES DE TRANSPORTE
3.3.9.0.93.02	.....	RESSARCIMENTO DE ALOJAMENTO DEC.585-S/2003
3.3.9.0.93.04	.....	RESTITUICAO DE TRIBUTOS
3.3.9.0.93.05	.....	RESTITUICOES DE SALDOS DE CONVENIOS
3.3.9.0.93.06	.....	OUTRAS RESTITUICOES (EXC. TRIBUTOS)
3.3.9.0.93.07	.....	INDENIZACOES DE DESPESAS MEDICAS/HOSPITALARES
3.3.9.0.93.08	.....	REST.DE MULTA P/ INFRACAO A LEGISLACAO/DETRAN
3.3.9.0.93.09	.....	INDENIZ. E RESTITUICAO SERVICO FUNERARIO
3.3.9.0.93.10	.....	DESC. INDEVIDOS DE IPAJM
3.3.9.0.93.11	.....	INDENIZACOES SOBRE PERDAS FINANCEIRAS
3.3.9.0.93.12	.....	INDENIZACOES DE CONTRATOS
3.3.9.0.93.13	.....	INDENIZ. E RESTITUICAO GENERO ALIMENTICIO
3.3.9.0.93.15	.....	INDENIZACOES DE VIAGENS (DIARIAS)
3.3.9.0.93.81	.....	OUTROS PODERES NAO INTEGRADOS AO SIAFEM
3.3.9.0.93.98	.....	RESTOS A PAGAR
3.3.9.0.93.99	.....	OUTRAS INDENIZACOES E RESTITUICOES
3.3.9.0.94.00	INDENIZACOES TRABALHISTAS	
3.3.9.0.94.01	.....	INDENIZACOES TRABALHISTAS
3.3.9.0.94.98	.....	RESTOS A PAGAR
3.3.9.9.00.00	A DEFINIR	
3.3.9.9.99.00	A CLASSIFICAR	
4.0.0.0.00.00	DESPESAS DE CAPITAL	
4.4.0.0.00.00	INVESTIMENTOS	

ESPECIFICACAO		
CODIGO	CONTAS NAO ESCRITURADAS	CONTAS ESCRITURADAS
4.4.2.0.00.00	TRANSFERENCIA A UNIAO	
4.4.2.0.42.00	AUXILIOS	
4.4.2.0.42.01	.....	AUXILIOS
4.4.2.0.42.98	.....	RESTOS A PAGAR
4.4.4.0.00.00	TRANSFERENCIA A MUNICIPIOS	
4.4.4.0.42.00	AUXILIOS	
4.4.4.0.42.01	.....	AUXILIOS
4.4.4.0.42.98	.....	RESTOS A PAGAR
4.4.4.0.51.00	OBRAS E INSTALACOES	
4.4.4.0.51.01	.....	OBRAS E INSTALACOES
4.4.4.0.51.98	.....	RESTOS A PAGAR
4.4.5.0.00.00	TRANSF. A INST. PRIVADAS SEM FINS LUCRATIVOS	
4.4.5.0.42.00	AUXILIOS	
4.4.5.0.42.01	.....	AUXILIOS
4.4.5.0.42.98	.....	RESTOS A PAGAR
4.4.7.0.00.00	TRANSFERENCIAS AO EXTERIOR	
4.4.8.0.00.00	TRANSFERENCIA AO EXTERIOR	
4.4.8.0.51.00	OBRAS E INSTALACOES	
4.4.8.0.51.01	.....	ESTUDOS E PROJETOS
4.4.8.0.51.98	.....	RESTOS A PAGAR
4.4.8.0.52.00	EQUIPAMENTOS E MATERIL PERMANENTE	
4.4.8.0.52.04	.....	ESTUDOS E PROJETOS
4.4.8.0.52.05	.....	EUIP. COMBATE E PREV. DE SINISTROS
4.4.8.0.52.07	.....	EQUIP. PROC. DADOS E MICROFILMAGEM
4.4.8.0.52.16	.....	APAR. E UTENS. COMUNICACAO,SINAL E FOTOCINEMA
4.4.8.0.52.21	.....	VEICULOS E EQUIPAMENTOS PARA VEICULOS
4.4.8.0.52.98	.....	RESTOS A PAGAR
4.4.9.0.00.00	APLICACOES DIRETAS	
4.4.9.0.41.00	CONTRIBUICOES	
4.4.9.0.41.01	.....	CONTRIBUIÇÃO
4.4.9.0.41.98	.....	RESTOS A PAGAR
4.4.9.0.51.00	OBRAS E INSTALACOES	
4.4.9.0.51.01	.....	ESTUDOS E PROJETOS
4.4.9.0.51.02	.....	EDIFICACOES
4.4.9.0.51.03	.....	OBRAS E URBANIZACAO
4.4.9.0.51.04	.....	OBRAS RODOVIARIAS E VIARIAS
4.4.9.0.51.05	.....	INSTALACOES E EQUIPAMENTOS PARA OBRAS
4.4.9.0.51.06	.....	OBRAS DE BENFEITORIA OU MELHORIA
4.4.9.0.51.07	.....	OBRAS NAO IMOBILIZAVEIS
4.4.9.0.51.08	.....	OBRAS HABITACIONAIS
4.4.9.0.51.81	.....	OUTROS PODERES NAO INTEGRADOS AO SIAFEM
4.4.9.0.51.97	.....	MULTAS, JUROS E CORRECAO MONETARIA
4.4.9.0.51.98	.....	RESTOS A PAGAR
4.4.9.0.52.00	EQUIPAMENTOS E MATERIAL PERMANENTE	
4.4.9.0.52.01	.....	AERONAVES
4.4.9.0.52.02	.....	APARELHOS DE MEDICAO E ORIENTACAO
4.4.9.0.52.03	.....	APARELHOS E EQUIPAMENTOS DE COMUNICACAO
4.4.9.0.52.04	.....	APARELHOS,EQUIP.UTENS.MEDICOODONTO,LAB.E HOSP
4.4.9.0.52.05	.....	APARELHOS E EQUIP.PARA ESPORTES E DIVERSOES
4.4.9.0.52.06	.....	APARELHOS E UTENSILIOS DOMESTICOS
4.4.9.0.52.07	.....	ARMAMENTOS
4.4.9.0.52.08	.....	COLECOES E MATERIAIS BIBLIOGRAFICOS
4.4.9.0.52.09	.....	DISCOTECAS E FILMOTECAS
4.4.9.0.52.10	.....	EMBARCACOES
4.4.9.0.52.11	.....	EQUIPAMENTOS DE MANOBRA E PATRULHAMENTO
4.4.9.0.52.12	.....	EQUIPAMENTOS DE PROTECAO,SEGURANCA E SOCORRO
4.4.9.0.52.13	.....	INSTRUMENTOS MUSICAIS E ARTISTICOS
4.4.9.0.52.14	.....	MAQ. E EQUIPAMENTOS DE NATUREZA INDUSTRIAL
4.4.9.0.52.15	.....	MAQUINAS E EQUIPAMENTOS ENERGETICOS
4.4.9.0.52.16	.....	MAQUINAS E EQUIPAMENTOS GRAFICOS
4.4.9.0.52.17	.....	EQUIPAMENTOS PARA AUDIO, VIDEO E FOTO

ESPECIFICACAO		
CODIGO	CONTAS NAO ESCRITURADAS	CONTAS ESCRITURADAS
4.4.9.0.52.18	.....	MAQUINAS,UTENSILIOS E EQUIPAMENTOS DIVERSOS
4.4.9.0.52.19	.....	EQUIPAMENTOS DE PROCESSAMENTO DE DADOS
4.4.9.0.52.20	.....	MAQUINAS, INSTALACOES E UTENSIL.DE ESCRITORIO
4.4.9.0.52.21	.....	MAQUINAS, FERRAMENTAS E UTENSILIOS DE OFICINA
4.4.9.0.52.22	.....	EQUIPAMENTOS E UTENS.HIDRAULICOS E ELETRICOS
4.4.9.0.52.23	.....	MAQUINAS E EQUIP.AGRICOLAS E RODOVIARIOS
4.4.9.0.52.24	.....	MOBILIARIO EM GERAL
4.4.9.0.52.25	.....	OBRAS DE ARTE E PECAS PARA MUSEU
4.4.9.0.52.26	.....	SEMOVENTES E EQUIPAMENTOS DE MONTARIA
4.4.9.0.52.27	.....	VEICULOS DIVERSOS
4.4.9.0.52.28	.....	VEICULOS FERROVIARIOS
4.4.9.0.52.29	.....	PECAS NAO INCORPORAVEIS A IMOVEIS
4.4.9.0.52.30	.....	VEICULOS DE TRACAO MECANICA
4.4.9.0.52.31	.....	CARROS DE COMBATE
4.4.9.0.52.32	.....	EQUIPAMENTOS, PECAS E ACESSORIOS AERONAUTICOS
4.4.9.0.52.33	.....	EQUIP.PECAS E ACESSORIOS DE PROTECAO AO VOO
4.4.9.0.52.34	.....	ACESSORIOS PARA AUTOMOVEIS
4.4.9.0.52.35	.....	EQUIPAMENTOS DE MERGULHO E SALVAMENTO
4.4.9.0.52.36	.....	EQUIPAMENTOS, PECAS E ACESSORIOS MARITIMOS
4.4.9.0.52.37	.....	EQUIP.E SIST.PROTECAO E VIGILANCIA AMBIENTAL
4.4.9.0.52.38	.....	EQUIP.SOBRESSALV.DE MAQ.MOTOR NAVIOS ESQUADRA
4.4.9.0.52.39	.....	BANDEIRAS
4.4.9.0.52.81	.....	OUTROS PODERES NAO INTEGRADOS AO SIAFEM
4.4.9.0.52.97	.....	MULTAS, JUROS E CORRECAO MONETARIA
4.4.9.0.52.98	.....	RESTOS A PAGAR
4.4.9.0.52.99	.....	OUTROS EQUIPAMENTOS E MATERIAIS PERMANENTES
4.4.9.0.61.00	AQUISICAO DE IMOVEIS	
4.4.9.0.61.01	.....	PREDIOS
4.4.9.0.61.02	.....	TERRENOS
4.4.9.0.61.98	.....	RESTOS A PAGAR
4.4.9.0.65.00	CONSTIT. OU AUMENTO DE CAPITAL DE EMPRESAS	
4.4.9.0.65.01	.....	CONSTITUICAO AO AUMENTO DE CAPITAL DE EMPRESA
4.4.9.0.65.98	.....	RESTOS A PAGAR
4.4.9.0.92.00	DESPESAS DE EXERCICIOS ANTERIORES	
4.4.9.0.92.01	.....	OBRAS E INSTALACOES
4.4.9.0.92.02	.....	EQUIPAMENTOS E MATERIAL PERMANENTE
4.4.9.0.92.03	.....	AQUISICAO DE IMOVEIS
4.4.9.0.92.04	.....	OBRAS NAO IMOBILIZAVEIS
4.4.9.0.92.81	.....	OUTROS PODERES NAO INTEGRADOS AO SIAFEM
4.4.9.0.92.97	.....	MULTAS, JUROS E CORRECAO MONETARIA
4.4.9.0.92.98	.....	RESTOS A PAGAR
4.4.9.0.93.00	INDENIZACOES E RESTITUICOES	
4.4.9.0.93.02	.....	RESTITUICOES
4.4.9.0.93.05	.....	RESTITUICAO DE SALDO DE CONVENIOS
4.4.9.0.93.98	.....	RESTOS A PAGAR
4.4.9.9.00.00	A DEFINIR	
4.4.9.9.99.00	A CLASSIFICAR	
4.4.9.9.99.98	.....	RESTOS A PAGAR
4.5.0.0.00.00	INVERSOES FINANCEIRAS	
4.5.4.0.00.00	TRANSFERENCIA A MUNICIPIOS	
4.5.4.0.61.00	AQUISICAO DE IMOVEIS	
4.5.4.0.61.01	.....	PREDIOS
4.5.4.0.61.02	.....	TERRENOS
4.5.4.0.61.98	.....	RESTOS A PAGAR
4.5.9.0.00.00	APLICACOES DIRETAS	
4.5.9.0.61.00	AQUISICAO DE IMOVEIS	
4.5.9.0.61.01	.....	PREDIOS
4.5.9.0.61.02	.....	TERRENOS
4.5.9.0.61.81	.....	OUTROS PODERES NAO INTEGRADOS AO SIAFEM
4.5.9.0.61.98	.....	RESTOS A PAGAR
4.5.9.0.62.00	AQUISICAO DE PRODUTOS PARA REVENDA	

ESPECIFICACAO		
CODIGO	CONTAS NAO ESCRITURADAS	CONTAS ESCRITURADAS
4.5.9.0.62.01	.....	MERCADORIAS PARA REVENDAS - ESTOQUES PROPRIOS
4.5.9.0.62.02	.....	MEDICAMENTOS PARA REVENDA - FAFABES
4.5.9.0.62.03	.....	MATERIAL P/TRANSF.EM BENS DE REVENDA -FAFABES
4.5.9.0.62.98	.....	RESTOS A PAGAR
4.5.9.0.63.00	AQUISICAO DE TITULOS DE CREDITO	
4.5.9.0.63.01	.....	AQUISICAO DE TITULOS DE CREDITO
4.5.9.0.63.02	.....	CAPITALIZACAO DO FUNPES
4.5.9.0.63.98	.....	RESTOS A PAGAR
4.5.9.0.64.00	AQUISICAO TIT.REPRES.DE CAP.JA INTEGRALIZADO	
4.5.9.0.64.01	.....	AQUIS.DE TIT.REPRES. DE CAP. JA INTEGRALIZADO
4.5.9.0.64.98	.....	RESTOS A PAGAR
4.5.9.0.65.00	CONSTIT. OU AUMENTO DE CAPITAL DE EMPRESAS	
4.5.9.0.65.01	.....	CONSTITUICAO OU AUMENTO DE CAPIT. DE EMPRESAS
4.5.9.0.65.98	.....	RESTOS A PAGAR
4.5.9.0.66.00	CONCESSAO DE EMPRESTIMOS E FINANCIAMENTOS.	
4.5.9.0.66.01	.....	EMPRESTIMOS CONCEDIDOS
4.5.9.0.66.02	.....	FINANCIAMENTOS CONCEDIDOS
4.5.9.0.66.03	.....	FUNDAP
4.5.9.0.66.98	.....	RESTOS A PAGAR
4.5.9.0.92.00	DESPESAS DE EXERCICIOS ANTERIORES	
4.5.9.0.92.01	.....	AQUISICAO DE IMOVEIS
4.5.9.0.92.02	.....	AQUISICAO DE BENS PARA REVENDA
4.5.9.0.92.03	.....	AQUISICAO DE TITULO DE CREDITO
4.5.9.0.92.04	.....	AQUIS. TITULO REPRES.CAPITAL JA INTEGRALIZADO
4.5.9.0.92.05	.....	CONSTITUICAO OU AUMENTO DE CAPITAL DE EMPRESA
4.5.9.0.92.06	.....	OUTRAS CONCESSOES DE EMPRESTIMOS
4.5.9.0.92.07	.....	FUNDAP
4.5.9.0.92.98	.....	RESTOS A PAGAR
4.6.0.0.00.00	AMORTIZACAO DA DIVIDA	
4.6.9.0.00.00	APLICACAO DIRETA	
4.6.9.0.71.00	PRINCIPAL DA DIVIDA CONTRATUAL RESGATADO	
4.6.9.0.71.01	.....	CAIXA ECONOMICA FEDERAL
4.6.9.0.71.02	.....	BNDDES
4.6.9.0.71.03	.....	COMPANHIA VALE DO RIO DOCE
4.6.9.0.71.04	.....	BANCO DO BRASIL S/A
4.6.9.0.71.05	.....	UNIAO
4.6.9.0.71.06	.....	SAMARCO
4.6.9.0.71.07	.....	BANCO BMG S/A
4.6.9.0.71.08	.....	BANCO FIBRA S/A
4.6.9.0.71.09	.....	BANCO BMC S/A
4.6.9.0.71.10	.....	BANCO SAFRA S/A
4.6.9.0.71.11	.....	BIRD/PRODESPOL
4.6.9.0.71.12	.....	BID/PROGRAMA RODOVIARIO
4.6.9.0.71.13	.....	KFW
4.6.9.0.71.14	.....	FNDE - FUNDO NAC.DE DESEV.EDUC./CIDA
4.6.9.0.71.98	.....	RESTOS A PAGAR
4.6.9.0.72.00	PRINCIPAL DA DIVIDA MOBILIARIA RESGATADA	
4.6.9.0.72.01	.....	LFTES - LETRAS FINANC. TESOURO DO ESP.SANTO
4.6.9.0.72.02	.....	PRINCIPAL DA DIVIDA POR TITULOS
4.6.9.0.72.98	.....	RESTOS A PAGAR
4.6.9.0.73.00	CORRECAO MON. E CAMBIAL DIV. CONTR.RESGATADA	
4.6.9.0.73.01	.....	CAIXA ECONOMICA FEDERAL
4.6.9.0.73.02	.....	BNDDES/TRANSCOL II
4.6.9.0.73.03	.....	COMPANHIA VALE DO RIO DOCE
4.6.9.0.73.04	.....	BANCO DO BRASIL S/A
4.6.9.0.73.05	.....	UNIAO
4.6.9.0.73.06	.....	SAMARCO
4.6.9.0.73.07	.....	BANCO BMG S/A
4.6.9.0.73.08	.....	BANCO FIBRA S/A
4.6.9.0.73.09	.....	BANCO BMC S/A
4.6.9.0.73.10	.....	BANCO SAFRA S/A



ESPECIFICACAO		
CODIGO	CONTAS NAO ESCRITURADAS	CONTAS ESCRITURADAS
4.6.9.0.73.11	.....	BIRD/PRODESPOL
4.6.9.0.73.12	.....	BID/PROGRAMA RODOVIARIO
4.6.9.0.73.13	.....	KFW
4.6.9.0.73.98	.....	RESTOS A PAGAR
4.6.9.0.74.00	CORRECAO MON. OU CAMBIAL DIV. MOB. RESGATADA	
4.6.9.0.74.01	.....	LFTES-LETRAS FINANCEIRAS TESOIRO ESP.SANTO
4.6.9.0.74.02	.....	POR TITULOS
4.6.9.0.74.98	.....	RESTOS A PAGAR
4.6.9.0.75.00	CORRECAO MON. DIV. DE OPER.CRED.ANTEC.RECEITA	
4.6.9.0.75.01	.....	CORRECAO MONET. DE OPER. CRED. ANTEC. RECEITA
4.6.9.0.75.98	.....	RESTOS A PAGAR
4.6.9.0.92.00	DESPEZA DE EXERCICIOS ANTERIORES	
4.6.9.0.92.03	.....	COMPANHIA VALE DO RIO DOCE
4.6.9.0.92.05	.....	BANCO DO BRASIL
4.6.9.0.92.13	.....	KFW
4.6.9.0.92.14	.....	CESAN
4.6.9.0.92.98	.....	RESTOS A PAGAR
8.0.0.0.00.00	DESPEAS EMPRESAS PUBLICAS	
8.1.0.0.00.00	PESSOAL E ENCARGOS SOCIAIS	
8.1.9.0.00.00	APLICACOES DIRETAS	
8.1.9.0.11.00	VENCIMENTOS E VANTAGENS FIXAS	
8.1.9.0.11.01	.....	SALARIOS
8.1.9.0.11.02	.....	HONORARIOS DA DIRETORIA E CONSELHO
8.1.9.0.11.03	.....	DECIMO TERCEIRO SALARIO
8.1.9.0.11.04	.....	FERIAS
8.1.9.0.11.98	.....	RESTOS A PAGAR
8.1.9.0.13.00	OBRIGACOES PATRONAIS	
8.1.9.0.13.01	.....	FGTS
8.1.9.0.13.02	.....	INSS
8.1.9.0.13.98	.....	RESTOS A PAGAR
8.3.0.0.00.00	OUTRAS DESPESAS CORRENTES	
8.3.9.0.00.00	APLICACOES DIRETAS	
8.3.9.0.30.00	MATERIAL DE CONSUMO	
8.3.9.0.30.01	.....	GENEROS ALIMENTICIOS E BEBIDAS
8.3.9.0.30.02	.....	CONSERVACAO E LIMPEZA
8.3.9.0.30.03	.....	COMBUSTIVEIS E LUBRIFICANTES
8.3.9.0.30.04	.....	MATERIAL DE EXPEDIENTE
8.3.9.0.30.05	.....	MATERIAL DE COPA E COZINHA
8.3.9.0.30.06	.....	PEÇAS E ACESSORIOS PARA VEICULOS
8.3.9.0.30.07	.....	MATERIAL DE PROCESSAMENTO DE DADOS
8.3.9.0.30.08	.....	VIAGENS E ESTADIAS
8.3.9.0.30.09	.....	COMUNICACAO
8.3.9.0.30.10	.....	VALE TRANSPORTE
8.3.9.0.30.11	.....	JUROS E MULTAS
8.3.9.0.30.12	.....	COMISSOES E DESPESAS BANCARIAS
8.3.9.0.30.98	.....	RESTOS A PAGAR
8.3.9.0.36.00	SERVIÇOS DE TERCEIROS - PESSOA FISICA	
8.3.9.0.36.01	.....	SERVIÇOS DE TERCEIROS - PESSOA FISICA
8.3.9.0.36.98	.....	RESTOS A PAGAR
8.3.9.0.39.00	SERVIÇOS DE TERCEIROS - PESSOA JURIDICA	
8.3.9.0.39.01	.....	SERVIÇOS DE TERCEIROS - PESSOA JURIDICA
8.3.9.0.39.02	.....	MANUTENÇÃO E REPAROS
8.3.9.0.39.03	.....	ALUGUEIS
8.3.9.0.39.04	.....	PUBLICAÇÕES TECNICAS E LEGAIS
8.3.9.0.39.05	.....	TAXAS E EMOLUMENTOS
8.3.9.0.39.06	.....	CORREIOS
8.3.9.0.39.07	.....	DESPESAS CARTORARIAS
8.3.9.0.39.08	.....	COPIAS E AUTENTICACOES
8.3.9.0.39.09	.....	LIVROS, JORNAIS E REVISTAS
8.3.9.0.39.10	.....	CURSOS E SEMINARIOS
8.3.9.0.39.11	.....	CONVENIO FUNDAÇÃO TURISMO

ESPECIFICACAO		
CODIGO	CONTAS NAO ESCRITURADAS	CONTAS ESCRITURADAS
8.3.9.0.39.12	.....	MULTAS PENAIS
8.3.9.0.39.13	.....	DEPRECIACAO
8.3.9.0.39.14	.....	VARIACAO CAMBIAL
8.3.9.0.39.98	.....	RESTOS A PAGAR
8.3.9.0.40.00	PROVISAO PARA IMPOSTOS	
8.3.9.0.40.01	.....	PIS
8.3.9.0.40.02	.....	COFINS
8.3.9.0.40.98	.....	RESTOS A PAGAR
9.0.0.0.00.00	RESERVA DE CONTINGENCIA	
9.9.0.0.00.00	RESERVA DE CONTIGENCIA	
9.9.9.0.00.00	RESERVA DE CONTIGENCIA	
9.9.9.9.00.00	RESERVA DE CONTIGENCIA	
9.9.9.9.99.00	RESERVA DE CONTINGENCIA	





Rua José Marcelino - Centro de Vitória

► CLASSIFICAÇÃO FUNCIONAL-PROGRAMÁTICA: CÓDIGO E ESTRUTURA

*Anexo 5*



GOVERNO DO ESTADO DO ESPÍRITO SANTO  
Secretaria de Estado da Fazenda



## ► Classificação Funcional-Programática: Código e Estrutura

GOVERNO DO ESTADO DO ESPIRITO SANTO  
CLASSIFICACAO FUNCIONAL-PROGRAMATICA: CODIGO E ESTRUTURA

EXERCICIO : 2005  
ANEXO 05 DA LEI 4.320/64

REFERENCIA : DEZEMBRO:  
14/03/2006 FOLHA: 1

CODIGO	DESCRICAO	CODIGO	DESCRICAO	CODIGO	DESCRICAO
01	LEGISLATIVA				
		031	ACAO LEGISLATIVA	0400	ATUACAO LEGISLATIVA
		032	CONTROLE EXTERNO	0636	CONTROLE EXTERNO
				0800	APOIO ADMINISTRATIVO
		122	ADMINISTRACAO GERAL	0400	ATUACAO LEGISLATIVA
				0800	APOIO ADMINISTRATIVO
		126	TECNOLOGIA DA INFORMACAO	0636	CONTROLE EXTERNO
		128	FORMACAO DE RECURSOS HUMANOS	0400	ATUACAO LEGISLATIVA
02	JUDICIARIA				
		061	ACAO JUDICIARIA	0019	AVANCO NA PREST SERVICO JURISDICON
				0143	EXPANSAO MODERNA E ESTRUTURACAO DO
				0162	FISCALIZACAO, DISCIPLINA E ORIENTAC
				0221	JUDICIARIO NA BUSCA DO ATEN PLENO A
				0336	REESTRUTURACAO DO SISTEMA PENIT. PA
				0340	REGULARIZACAO FUNDIARIA
				0432	GESTAO DA POLITICA ANTIDROGAS
				0440	GESTAO DE POLITICA DE DIREITOS HUMA
		062	DEFESA DO INTERESSE PUBLICO NO PROC	0091	DEFESA DE INTERESSES DIFUSOS LESADO
				0117	DIREITOS HUMANOS, DIREITO DE TODOS
				0187	GESTAO DO MINISTERIO PUBLICO
				0246	MODERNIZACAO DO MINISTERIO PUBLICO
				0342	REPRESENTACAO JUDICIAL E EXTRAJUDIC
				0344	REVITALIZACAO DOS CENTROS APOIO OPE
				0800	APOIO ADMINISTRATIVO
		122	ADMINISTRACAO GERAL	0185	GESTAO DA UNIDADE
				0221	JUDICIARIO NA BUSCA DO ATEN PLENO A
				0335	REESTRUTURACAO DA DEFENSORIA PUBLIC
				0800	APOIO ADMINISTRATIVO
		126	TECNOLOGIA DA INFORMACAO	0143	EXPANSAO MODERNA E ESTRUTURACAO DO
		128	FORMACAO DE RECURSOS HUMANOS	0185	GESTAO DA UNIDADE
				0221	JUDICIARIO NA BUSCA DO ATEN PLENO A
				0336	REESTRUTURACAO DO SISTEMA PENIT. PA
		421	CUSTODIA E REINTEGRACAO SOCIAL	0440	GESTAO DE POLITICA DE DIREITOS HUMA
		422	DIREITOS INDIVIDUAIS, COLETIVOS E D		
03	ESSENCIAL A JUSTICA				
		092	REPRESENTACAO JUDICIAL E EXTRAJUDIC	0342	REPRESENTACAO JUDICIAL E EXTRAJUDIC
04	ADMINISTRACAO				
		121	PLANEJAMENTO E ORCAMENTO	0183	GERENCIAMENTO DE PROGRAMAS ESPECIAL
				0531	MODERNIZACAO E GESTAO DO SIST. DE P
				0603	ASSESSORAMENTO A GESTAO GOVERNAMENT

CODIGO	DESCRICAO	CODIGO	DESCRICAO	CODIGO	DESCRICAO
122	ADMINISTRACAO GERAL			0003	ADMINISTRACAO E DESENVOLVIMENTO DE
				0004	ADMINISTRACAO TRIBUTARIA
				0018	ATRACAO E RETENCAO DE INVESTIMENTOS
				0051	BENEFICIOS PREVIDENC SEGURADOS REGI
				0061	CAPACITACAO DE SERVIDORES
				0062	CIDADANIA CULTURAL
				0064	COMPLEMENTACAO DE APOSENTADORIAS E
				0065	CONSCIENCIA TRIBUTARIA
				0072	COORDENACAO E GESTAO EXECUTIVA
				0078	SERVICOS DE ELABORACAO DE PROJETOS,
				0109	DESENVOLVIMENTO REGIONAL
				0132	EDUCACAO E SEGURANCA NO TRANSITO
				0136	ELAB PROJ, GERENC E FISC OBRAS CIVI
				0247	MODERNIZACAO E APARELHAMENTO DO ARQ
				0338	REGISTRO DE ATOS DE EMPRESAS MERCAN
				0411	CAPACITACAO DE RECURSOS HUMANOS
				0421	ESTRUTURACAO SEDETUR E IMPLANTACAO
				0431	GESTAO POLITICA DE ADMINISTRACAO, M
				0436	GESTAO POLITICA ESTADUAL DE MEIO AM
				0437	GESTAO DA POLITICA FAZENDARIA
				0438	GESTAO DAS ATIVIDADES DA VICE-GOVER
				0443	GESTAO POLITICAS PUB. PARA INTEGRAC
				0444	GESTAO E DESENVOLVIMENTO DA POLITI
				0531	MODERNIZACAO E GESTAO DO SIST. DE P
				0574	COORDENACAO, GESTAO E GERENCIAMENTO
				0600	ADMINISTRACAO GERAL
				0604	ASSESSORAMENTO GOVERNAMENTAL
				0646	EESP - RECRUTANDO E CAPACITANDO SE
				0647	ETICA E EFICIENCIA NA GESTAO PUBLIC
				0696	MODERNIZACAO DO PARQUE GRAFICO
				0700	PROGRAMA DE APOIO ADMINISTRATIVO
				0711	PRODUCAO DE INFORMACOES
				0716	QUALIDADE NO SERVICO PUBLICO
				0726	SEGURANCA DE DIGNITARIOS
				0800	APOIO ADMINISTRATIVO
123	ADMINISTRACAO FINANCEIRA			0214	INCENTIVO A RECUP. E AO DESENVOLV.
124	CONTROLE INTERNO			0003	ADMINISTRACAO E DESENVOLVIMENTO DE
				0647	ETICA E EFICIENCIA NA GESTAO PUBLIC
125	NORMATIZACAO E FISCALIZACAO			0118	DESENVOLVIMENTO DE ATIVIDADES METRO
				0183	GERENCIAMENTO DE PROGRAMAS ESPECIAL
				0339	REGULACAO DA ENERGIA NO ESPIRITO SA
				0504	NORMATIZACAO E FISCALIZACAO
				0603	ASSESSORAMENTO A GESTAO GOVERNAMENT
126	TECNOLOGIA DA INFORMACAO			0003	ADMINISTRACAO E DESENVOLVIMENTO DE
				0011	ARQUIVO ITINERANTE
				0132	EDUCACAO E SEGURANCA NO TRANSITO
				0247	MODERNIZACAO E APARELHAMENTO DO ARQ
				0421	ESTRUTURACAO SEDETUR E IMPLANTACAO
				0431	GESTAO POLITICA DE ADMINISTRACAO, M
				0531	MODERNIZACAO E GESTAO DO SIST. DE P
				0603	ASSESSORAMENTO A GESTAO GOVERNAMENT
				0647	ETICA E EFICIENCIA NA GESTAO PUBLIC
				0676	INFORMATIZACAO DAS ATIVIDADES DO PO
				0711	PRODUCAO DE INFORMACOES
127	ORDENAMENTO TERRITORIAL			0603	ASSESSORAMENTO A GESTAO GOVERNAMENT
				0711	PRODUCAO DE INFORMACOES
128	FORMACAO DE RECURSOS HUMANOS				

CODIGO	DESCRICAO	CODIGO	DESCRICAO	CODIGO	DESCRICAO
				0003	ADMINISTRACAO E DESENVOLVIMENTO DE
				0064	COMPLEMENTACAO DE APOSENTADORIAS E
				0075	COMBATE A VIOLENCIA CONTRA AS MULHE
				0113	DESENV, CAPACITACAO E ASSISTENCIA A
				0139	ESPIRITO SANTO CAPAZ
				0247	MODERNIZACAO E APARELHAMENTO DO ARQ
				0339	REGULACAO DA ENERGIA NO ESPIRITO SA
				0421	ESTRUTURACAO SEDETUR E IMPLANTACAO
				0431	GESTAO POLITICA DE ADMINISTRACAO, M
				0432	GESTAO DA POLITICA ANTIDROGAS
				0531	MODERNIZACAO E GESTAO DO SIST. DE P
				0647	ETICA E EFICIENCIA NA GESTAO PUBLIC
	131	COMUNICACAO SOCIAL		0132	EDUCACAO E SEGURANCA NO TRANSITO
				0441	GESTAO DE POLITICAS PUBLICAS PARA A
				0711	PRODUCAO DE INFORMACOES
	573	DIFUSAO DO CONHECIMENTO CIENTIFICO		0443	GESTAO POLITICAS PUB. PARA INTEGRAC
	846	OUTROS ENCARGOS ESPECIAIS		0003	ADMINISTRACAO E DESENVOLVIMENTO DE
06	SEGURANCA PUBLICA				
	122	ADMINISTRACAO GERAL		0132	EDUCACAO E SEGURANCA NO TRANSITO
				0241	MANUTENCAO DA ORDEM PUBLICA
				0271	MODERNIZACAO DA POLICIA CIVIL
				0281	O ESPIRITO SANTO SEM VIOLENCIA
				0435	GESTAO DA POLITICA DE SEGURANCA PU
				0800	APOIO ADMINISTRATIVO
	124	CONTROLE INTERNO		0435	GESTAO DA POLITICA DE SEGURANCA PU
	128	FORMACAO DE RECURSOS HUMANOS		0241	MANUTENCAO DA ORDEM PUBLICA
				0281	O ESPIRITO SANTO SEM VIOLENCIA
				0381	VALORIZACAO DOS INTEGRANTES DO SIST
				0435	GESTAO DA POLITICA DE SEGURANCA PU
	181	POLICIAMENTO		0132	EDUCACAO E SEGURANCA NO TRANSITO
				0241	MANUTENCAO DA ORDEM PUBLICA
				0271	MODERNIZACAO DA POLICIA CIVIL
				0281	O ESPIRITO SANTO SEM VIOLENCIA
				0333	REDUCAO DA VIOLENCIA
				0381	VALORIZACAO DOS INTEGRANTES DO SIST
				0435	GESTAO DA POLITICA DE SEGURANCA PU
	182	DEFESA CIVIL		0022	ASSISTENCIA E PREVENCAO A VIOLENCIA
				0218	INTEGRACAO E APERFEICOAMENTO DA DEF
				0248	MODERNIZACAO E REEQUIPAMENTO DO COR
				0600	ADMINISTRACAO GERAL
	183	INFORMACAO E INTELIGENCIA		0241	MANUTENCAO DA ORDEM PUBLICA
				0271	MODERNIZACAO DA POLICIA CIVIL
				0281	O ESPIRITO SANTO SEM VIOLENCIA
				0333	REDUCAO DA VIOLENCIA
				0435	GESTAO DA POLITICA DE SEGURANCA PU
	451	INFRA-ESTRUTURA URBANA		0132	EDUCACAO E SEGURANCA NO TRANSITO
				0271	MODERNIZACAO DA POLICIA CIVIL
	722	TELECOMUNICACOES		0435	GESTAO DA POLITICA DE SEGURANCA PU
08	ASSISTENCIA SOCIAL				
	122	ADMINISTRACAO GERAL		0110	DESENVOLVIMENTO SOCIAL INTEGRADO
				0441	GESTAO DE POLITICAS PUBLICAS PARA A



CODIGO	DESCRICAO	CODIGO	DESCRICAO	CODIGO	DESCRICAO
				0800	APOIO ADMINISTRATIVO
		125	NORMATIZACAO E FISCALIZACAO	0016	ASSISTENCIA SOCIAL DESCENTRALIZADA
				0441	GESTAO DE POLITICAS PUBLICAS PARA A
		126	TECNOLOGIA DA INFORMACAO		
		128	FORMACAO DE RECURSOS HUMANOS	0075	COMBATE A VIOLENCIA CONTRA AS MULHE
				0139	ESPIRITO SANTO CAPAZ
		241	ASSISTENCIA AO IDOSO	0016	ASSISTENCIA SOCIAL DESCENTRALIZADA
		242	ASSISTENCIA AO PORTADOR DE DEFICIEN		
		243	ASSISTENCIA A CRIANCA E AO ADOLESCE	0092	DEFESA DOS DIREITOS DA CRIANCA E DO
				0182	GERACAO JOVEM
				0341	REINSERCAO SOCIAL CRIANCA/ADOLESCEN
		244	ASSISTENCIA COMUNITARIA	0016	ASSISTENCIA SOCIAL DESCENTRALIZADA
				0110	DESENVOLVIMENTO SOCIAL INTEGRADO
				0340	REGULARIZACAO FUNDIARIA
				0441	GESTAO DE POLITICAS PUBLICAS PARA A
		306	ALIMENTACAO E NUTRICAO		
				0110	DESENVOLVIMENTO SOCIAL INTEGRADO
		422	DIREITOS INDIVIDUAIS, COLETIVOS E D	0182	GERACAO JOVEM
		451	INFRA-ESTRUTURA URBANA		
				0110	DESENVOLVIMENTO SOCIAL INTEGRADO
		482	HABITACAO URBANA		
09	PREVIDENCIA SOCIAL	271	PREVIDENCIA BASICA	0172	PREVIDENCIA SOCIAL A INATIVOS E PEN
		272	PREVIDENCIA DO REGIME ESTATUTARIO	0051	BENEFICIOS PREVIDENC SEGURADOS REGI
		274	PREVIDENCIA ESPECIAL	0064	COMPLEMENTACAO DE APOSENTADORIAS E
10	SAUDE				
		122	ADMINISTRACAO GERAL	0434	GESTAO DA POLITICA DE SAUDE NO ESTA
				0800	APOIO ADMINISTRATIVO
		128	FORMACAO DE RECURSOS HUMANOS	0106	DESENVOLVIMENTO DE RECURSOS HUMANOS
		242	ASSISTENCIA AO PORTADOR DE DEFICIEN	0016	ASSISTENCIA SOCIAL DESCENTRALIZADA
		301	ATENCAO BASICA	0076	APOIO A PESQUISA E AO DESENVOLVIMEN
				0113	DESENV, CAPACITACAO E ASSISTENCIA A
				0363	SAUDE DA FAMILIA
		302	ASSISTENCIA HOSPITALAR E AMBULATORI	0013	ASSISTENCIA A SAUDE
				0015	ASSISTENCIA MEDICA - HOSPITALAR COM
				0020	ASSISTENCIA AOS PORTADORES DE ANEMI
				0115	DIAGNOSE EM SAUDE PUBLICA
				0301	PROGRAMA ESTADUAL DE MEDICINA ALTER
				0337	REESTRUTURACAO FISICA REDE DE SERVI
				0362	SANGUE E HEMODERIVADOS
				0363	SAUDE DA FAMILIA
		303	SUPORTE PROFILATICO E TERAPEUTICO	0014	ASSISTENCIA FARMACEUTICA
		304	VIGILANCIA SANITARIA	0383	VIGILANCIA EM SAUDE DO SISTEMA UNIC
		305	VIGILANCIA EPIDEMIOLOGICA		
		846	OUTROS ENCARGOS ESPECIAIS	0003	ADMINISTRACAO E DESENVOLVIMENTO DE
11	TRABALHO				

CODIGO	DESCRICAO	CODIGO	DESCRICAO	CODIGO	DESCRICAO
		128	FORMACAO DE RECURSOS HUMANOS		
		333	EMPREGABILIDADE	0139	ESPIRITO SANTO CAPAZ
		334	FOMENTO AO TRABALHO	0076	APOIO A PESQUISA E AO DESENVOLVIMEN
				0211	IGUALDADE DE OPORTUNIDADE PARA GERA
12	EDUCACAO			0076	APOIO A PESQUISA E AO DESENVOLVIMEN
		121	PLANEJAMENTO E ORCAMENTO	0211	IGUALDADE DE OPORTUNIDADE PARA GERA
		122	ADMINISTRACAO GERAL	0302	PROGRAMA ESTADUAL DO 1º EMPREGO
				0441	GESTAO DE POLITICAS PUBLICAS PARA A
				0442	GESTAO DE POLITICAS PUBLICAS PARA A
				0141	EXPANSAO E MELHORIA DO DESENVOLV. D
				0144	EXPANSAO, MELHORIA E SUPRIMENTO DA
				0163	FORMACAO E VALORIZACAO DOS TRABALHA
				0188	GESTAO ESCOLAR
				0442	GESTAO DE POLITICAS PUBLICAS PARA A
				0600	ADMINISTRACAO GERAL
				0800	APOIO ADMINISTRATIVO
		128	FORMACAO DE RECURSOS HUMANOS	0133	EDUCACAO MUSICAL DA FAMES
				0141	EXPANSAO E MELHORIA DO DESENVOLV. D
				0163	FORMACAO E VALORIZACAO DOS TRABALHA
		131	COMUNICACAO SOCIAL		
		306	ALIMENTACAO E NUTRICAO	0442	GESTAO DE POLITICAS PUBLICAS PARA A
		361	ENSINO FUNDAMENTAL	0188	GESTAO ESCOLAR
				0144	EXPANSAO, MELHORIA E SUPRIMENTO DA
				0163	FORMACAO E VALORIZACAO DOS TRABALHA
				0188	GESTAO ESCOLAR
				0334	REESTRUTURACAO CURRICULAR
				0442	GESTAO DE POLITICAS PUBLICAS PARA A
		362	ENSINO MEDIO	0142	EXPANSAO E MELHORIA DO ENSINO MEDIO
				0163	FORMACAO E VALORIZACAO DOS TRABALHA
				0334	REESTRUTURACAO CURRICULAR
		363	ENSINO PROFISSIONAL	0134	EDUCACAO PROFISSIONAL
				0142	EXPANSAO E MELHORIA DO ENSINO MEDIO
		364	ENSINO SUPERIOR	0133	EDUCACAO MUSICAL DA FAMES
				0164	FINANCIAMENTO ESTUNDANTIL
				0188	GESTAO ESCOLAR
		366	EDUCACAO DE JOVENS E ADULTOS	0001	A ALFABETIZACAO E UM DIREITO
				0188	GESTAO ESCOLAR
				0334	REESTRUTURACAO CURRICULAR
		367	EDUCACAO ESPECIAL	0144	EXPANSAO, MELHORIA E SUPRIMENTO DA
				0188	GESTAO ESCOLAR
		846	OUTROS ENCARGOS ESPECIAIS	0003	ADMINISTRACAO E DESENVOLVIMENTO DE
13	CULTURA			0433	GESTAO DA POLITICA CULTURAL
		122	ADMINISTRACAO GERAL	0800	APOIO ADMINISTRATIVO
		391	PATRIMONIO HISTORICO, ARTISTICO E A	0294	PRESERVACAO DO PATRIMONIO CULTURAL
		392	DIFUSAO CULTURAL	0011	ARQUIVO ITINERANTE

CODIGO	DESCRICAO	CODIGO	DESCRICAO	CODIGO	DESCRICAO
				0062	CIDADANIA CULTURAL
				0116	DIFUSAO E PRODUCAO CULTURAL
				0142	EXPANSAO E MELHORIA DO ENSINO MEDIO
				0247	MODERNIZACAO E APARELHAMENTO DO ARQ
14	DIREITOS DA CIDADANIA				
		122	ADMINISTRACAO GERAL		
		128	FORMACAO DE RECURSOS HUMANOS	0245	MODERNIZACAO ADMINISTRATIVA E TECNO
		131	COMUNICACAO SOCIAL	0069	CONSUMIDOR CIDADAO
		422	DIREITOS INDIVIDUAIS, COLETIVOS E D	0016	ASSISTENCIA SOCIAL DESCENTRALIZADA
				0069	CONSUMIDOR CIDADAO
				0182	GERACAO JOVEM
		451	INFRA-ESTRUTURA URBANA	0564	CORREDOR INTERMODAL DE PASSAGEIROS
15	URBANISMO				
				0074	CICLOVIAS
				0217	INFRA-ESTRUTURA URBANA
				0232	LOTE FACIL
				0342	REPRESENTACAO JUDICIAL E EXTRAJUDIC
				0343	RESIDUOS SOLIDOS E COMBATE A VETORE
				0564	CORREDOR INTERMODAL DE PASSAGEIROS
		452	SERVICOS URBANOS	0340	REGULARIZACAO FUNDIARIA
		453	TRANSPORTES COLETIVOS URBANOS	0321	QUALIFICACAO DOS SERVICOS TURISTICO
16	HABITACAO				
		482	HABITACAO URBANA	0010	AQUISICAO DE IMOVEIS RESIDENCIAIS
				0012	ARRENDAMENTO RESIDENCIAL
				0201	HABITACAO SUBSIDIADA DE INTERESSE S
				0202	HABITACAO PARA FAMILIA DE BAIXA REN
				0213	INCENTIVO A FORMACAO DE COOPRRATIVA
				0341	REINSERCAO SOCIAL CRIANCA/ADOLESCEN
				0342	REPRESENTACAO JUDICIAL E EXTRAJUDIC
				0344	REVITALIZACAO DOS CENTROS APOIO OPE
		572	DESENVOLVIMENTO TECNOLOGICO E ENGE	0371	TECNOLOGIA DE HABITACAO POPULAR
17	SANEAMENTO				
		511	SANEAMENTO BASICO RURAL	0299	PRÓ-RURAL - AGUA
				0300	PRÓ-RURAL - ESGOTO
				0362	SANGUE E HEMODERIVADOS
		512	SANEAMENTO BASICO URBANO	0002	ABASTECIMENTO DE AGUA
				0138	ESGOTAMENTO SANITARIO
				0343	RESIDUOS SOLIDOS E COMBATE A VETORE
				0361	SANEAMENTO AMBIENTAL DO ESTADO DO E
		541	PRESERVACAO E CONSERVACAO AMBIENTAL	0345	RIOS SAUDAVEIS
		544	RECURSOS HIDRICOS		
18	GESTAO AMBIENTAL				
		122	ADMINISTRACAO GERAL	0093	DEFESA E DESENVOLVIMENTO AMBIENTAL
				0436	GESTAO POLITICA ESTADUAL DE MEIO AM
		126	TECNOLOGIA DA INFORMACAO		
		131	COMUNICACAO SOCIAL		
		541	PRESERVACAO E CONSERVACAO AMBIENTAL	0066	CONSERVACAO E GESTAO DE ECOSISTEMA
				0073	CORREDOR ECOLOGICO DA MATA ATLANTIC
				0093	DEFESA E DESENVOLVIMENTO AMBIENTAL
				0131	EDUCACAO AMBIENTAL E PRATICAS SUSTE

CODIGO	DESCRICAO	CODIGO	DESCRICAO	CODIGO	DESCRICAO
				0161	FISCALIZACAO AMBIENTAL PREVENTIVA E
				0184	GESTAO COSTEIRA
				0189	GESTAO INTEGRADA DE ATIVOS AMBIENTA
				0436	GESTAO POLITICA ESTADUAL DE MEIO AM
		542	CONTROLE AMBIENTAL		
				0231	LICENCIAMENTO AMBIENTAL
				0601	ANALISES LABORAT. PARA O MONITORAME
				0602	APOIO AO CONTROLE DA POLUICAO
		543	RECUPERACAO DE AREAS DEGRADADAS		
				0184	GESTAO COSTEIRA
				0212	IMPLEMENTACAO DO PRODETUR NE II
		544	RECURSOS HIDRICOS		
				0006	AGUA EM QUANTIDADE E COM QUALIDADE
				0601	ANALISES LABORAT. PARA O MONITORAME
19	CIENCIA E TECNOLOGIA				
		121	PLANEJAMENTO E ORCAMENTO		
				0556	POLITICA ESTADUAL DE DESENVOLVIMENT
		126	TECNOLOGIA DA INFORMACAO		
		128	FORMACAO DE RECURSOS HUMANOS		
				0114	DESENV, CAPTACAO, ADAPTACAO E TRANS
		571	DESENVOLVIMENTO CIENTIFICO		
				0556	POLITICA ESTADUAL DE DESENVOLVIMENT
		573	DIFUSAO DO CONHECIMENTO CIENTIFICO		
				0114	DESENV, CAPTACAO, ADAPTACAO E TRANS
20	AGRICULTURA				
		122	ADMINISTRACAO GERAL		
				0451	PROGRAMA DE APOIO TECNICO
				0800	APOIO ADMINISTRATIVO
		125	NORMATIZACAO E FISCALIZACAO		
				0007	APOIO A COMERCIALIZACAO E AO ABASTE
		126	TECNOLOGIA DA INFORMACAO		
				0005	AGROPECUARIA CAPIXABA ON-LINE
		128	FORMACAO DE RECURSOS HUMANOS		
				0100	DESENVOLVIMENTO CAFEICULTURA DO E.
				0439	GESTAO DE POLITICA AGROPECUARIA
		131	COMUNICACAO SOCIAL		
				0009	APOIO AO MARKETING DO AGRONEGOCIO
				0111	DESENVOLVIMENTO SUSTENTAVEL DA AGRI
		306	ALIMENTACAO E NUTRICAO		
				0098	DESENVOLVIMENTO DA AGROINDUSTRIA
				0111	DESENVOLVIMENTO SUSTENTAVEL DA AGRI
		363	ENSINO PROFISSIONAL		
		367	EDUCACAO ESPECIAL		
		423	ASSISTENCIA AOS POVOS INDIGENAS		
		481	HABITACAO RURAL		
		541	PRESERVACAO E CONSERVACAO AMBIENTAL		
				0112	DESENVOLVIMENTO SUSTENTAVEL DA SILV
				0140	ESTRADAS RURAIS - CAMINHOS DO CAMPO
				0186	GESTAO DE UNIDADES DE CONSERVACAO
		542	CONTROLE AMBIENTAL		
				0112	DESENVOLVIMENTO SUSTENTAVEL DA SILV
				0243	MEIO AMBIENTE E RECURSOS HIDRICOS
		543	RECUPERACAO DE AREAS DEGRADADAS		
				0071	CONVIVENCIA COM A SECA
		544	RECURSOS HIDRICOS		
				0216	INFRA-ESTRUTURA HIDRICA
		571	DESENVOLVIMENTO CIENTIFICO		
				0097	DESENVOLVIMENTO DA AGRICULTURA ORGA
				0181	GERACAO/ADAPTACAO DE TECNOLOGIAS AG
		572	DESENVOLVIMENTO TECNOLÓGICO E ENGE		
				0295	PRODUCAO E GERENCIAMENTO DE INFORMA
		573	DIFUSAO DO CONHECIMENTO CIENTIFICO		
				0005	AGROPECUARIA CAPIXABA ON-LINE

CODIGO	DESCRICAO	CODIGO	DESCRICAO	CODIGO	DESCRICAO
				0009	APOIO AO MARKETING DO AGRONEGOCIO
601	PROMOCAO DA PRODUCAO VEGETAL			0008	APOIO A CULTURAS ALIMENTARES
				0097	DESENVOLVIMENTO DA AGRICULTURA ORGA
				0100	DESENVOLVIMENTO CAFEICULTURA DO E.
				0101	DESENVOLVIMENTO DA FRUTICULTURA
				0103	DESENVOLVIMENTO DA OLERICULTURA E D
				0112	DESENVOLVIMENTO SUSTENTAVEL DA SILV
602	PROMOCAO DA PRODUCAO ANIMAL			0104	DESENVOLVIMENTO DA PESCA E AQUICULT
				0105	DESENVOLVIMENTO DA PRODUCAO ANIMAL
603	DEFESA SANITARIA VEGETAL			0095	DEFESA SANITARIA INSPECAO E FISCALI
				0098	DESENVOLVIMENTO DA AGROINDUSTRIA
604	DEFESA SANITARIA ANIMAL			0094	DEFESA SANITARIA, INSPECAO E FISCAL
				0105	DESENVOLVIMENTO DA PRODUCAO ANIMAL
605	ABASTECIMENTO			0007	APOIO A COMERCIALIZACAO E AO ABASTE
				0104	DESENVOLVIMENTO DA PESCA E AQUICULT
606	EXTENSAO RURAL			0017	ASSIST TECNICA E EXTENSAO RURAL A A
				0097	DESENVOLVIMENTO DA AGRICULTURA ORGA
				0098	DESENVOLVIMENTO DA AGROINDUSTRIA
				0103	DESENVOLVIMENTO DA OLERICULTURA E D
				0104	DESENVOLVIMENTO DA PESCA E AQUICULT
				0111	DESENVOLVIMENTO SUSTENTAVEL DA AGRI
631	REFORMA AGRARIA			0292	POLITICA AGRARIA E FUNDIARIA
665	NORMATIZACAO E QUALIDADE			0097	DESENVOLVIMENTO DA AGRICULTURA ORGA
691	PROMOCAO COMERCIAL			0007	APOIO A COMERCIALIZACAO E AO ABASTE
				0075	COMBATE A VIOLENCIA CONTRA AS MULHE
				0098	DESENVOLVIMENTO DA AGROINDUSTRIA
				0100	DESENVOLVIMENTO CAFEICULTURA DO E.
				0104	DESENVOLVIMENTO DA PESCA E AQUICULT
				0439	GESTAO DE POLITICA AGROPECUARIA
692	COMERCIALIZACAO			0100	DESENVOLVIMENTO CAFEICULTURA DO E.
				0104	DESENVOLVIMENTO DA PESCA E AQUICULT
694	SERVICOS FINANCEIROS			0111	DESENVOLVIMENTO SUSTENTAVEL DA AGRI
				0292	POLITICA AGRARIA E FUNDIARIA
695	TURISMO			0111	DESENVOLVIMENTO SUSTENTAVEL DA AGRI
722	TELECOMUNICACOES			0372	TELECOMUNICACOES RURAIS - VOZ DO CA
752	ENERGIA ELETRICA			0137	ELETRIFICACAO RURAL - LUZ NO CAMPO
782	TRANSPORTE RODOVIARIO			0140	ESTRADAS RURAIS - CAMINHOS DO CAMPO
22	INDUSTRIA				
		541	PRESERVACAO E CONSERVACAO AMBIENTAL	0293	PRESERVACAO AMBIENTAL EM AREAS EMPR
		661	PROMOCAO INDUSTRIAL	0108	DESENVOLVIMENTO ECONOMICO ESTADUAL
				0291	PETROLEO CAPIXABA
				0296	PROGRAMA INTEGRADO DE ENERGIA E GAS
				0297	POJETOS DIFUSORES DE DESENVOLVIMENT
		662	PRODUCAO INDUSTRIAL	0107	DESENVOLVIMENTO DOS ARRANJOS PRODUT
				0291	PETROLEO CAPIXABA

CODIGO	DESCRICAO	CODIGO	DESCRICAO	CODIGO	DESCRICAO
				0296	PROGRAMA INTEGRADO DE ENERGIA E GAS
		663	MINERACAO	0099	DESENVOLVIMENTO DA ATIVIDADE MINERA
		665	NORMATIZACAO E QUALIDADE	0118	DESENVOLVIMENTO DE ATIVIDADES METRO
23	COMERCIO E SERVICOS	122	ADMINISTRACAO GERAL	0063	COMPETE - ES
		128	FORMACAO DE RECURSOS HUMANOS	0118	DESENVOLVIMENTO DE ATIVIDADES METRO
		665	NORMATIZACAO E QUALIDADE	0102	DESENVOLVIMENTO DA LOGISTICA E DO C
		691	PROMOCAO COMERCIAL		
		693	COMERCIO EXTERIOR		
		695	TURISMO	0212	IMPLEMENTACAO DO PRODETUR NE II
				0298	PROMOCAO E APOIO A COMERCIALIZACAO
				0321	QUALIFICACAO DOS SERVICOS TURISTICO
				0346	ROTEIROS REGIONALIZADOS DO TURISMO
				0382	VIABILIZACAO DO PRODETUR SUDESTE/JK
				0504	NORMATIZACAO E FISCALIZACAO
				0509	FOMENTO AO TURISMO
24	COMUNICACOES	122	ADMINISTRACAO GERAL	0331	RADIO E TELEVISAO ESPIRITO SANTO DO
		128	FORMACAO DE RECURSOS HUMANOS	0800	APOIO ADMINISTRATIVO
				0190	GESTAO PUBLICA DE COMUNICACAO SOCIA
		131	COMUNICACAO SOCIAL	0331	RADIO E TELEVISAO ESPIRITO SANTO DO
		722	TELECOMUNICACOES	0190	GESTAO PUBLICA DE COMUNICACAO SOCIA
				0021	AMPLIACAO, DISTRIBUICAO SINAIS RADI
				0331	RADIO E TELEVISAO ESPIRITO SANTO DO
26	TRANSPORTE	122	ADMINISTRACAO GERAL	0700	PROGRAMA DE APOIO ADMINISTRATIVO
		451	INFRA-ESTRUTURA URBANA	0244	MELHORIA DO SISTEMA DE TRANSPORTE D
				0571	CONSOLIDACAO DA INFRA ESTRUTURA RO
		453	TRANSPORTES COLETIVOS URBANOS	0244	MELHORIA DO SISTEMA DE TRANSPORTE D
				0727	SERVICO DE TRANSPORTE DE PASSAGEIRO
		541	PRESERVACAO E CONSERVACAO AMBIENTAL	0184	GESTAO COSTEIRA
		781	TRANSPORTE AEREO	0215	INFRA-ESTRUTURA AEROPORTUARIA DO ES
		782	TRANSPORTE RODOVIARIO	0067	CONSOLIDACAO DA INFRA-ESTRUTURA ROD
				0068	CONSOLIDACAO DO SISTEMA RODOVIARIO
				0070	CONTROLE E SEGURANCA DO TRAFEGO ROD
				0096	DESCENTRALIZACAO DE RODOVIAS ESTADU
				0135	ELABORACAO DE PROJETOS DE TRECHOS R
				0242	MANUTENCAO DA REDE RODOVIARIA ESTAD
				0332	REABILITACAO E PAVIMENTACAO DE RODO
				0333	REDUCAO DA VIOLENCIA
				0568	CONSOLIDACAO DO SISTEMA RODOVIARIO
				0569	MANUTENCAO DA REDE RODOVIARIA ESTA
				0570	CONTROLE E SEGURANCA DO TRAFEGO RO
		783	TRANSPORTE FERROVIARIO	0165	FORTALECIMENTO DA REDE FERROVIARIA
				0562	FORTALECIMENTO DA REDE FERROVIARIA
27	DESPORTO E LAZER				

CODIGO	DESCRICAO	CODIGO	DESCRICAO	CODIGO	DESCRICAO
		122	ADMINISTRACAO GERAL	0141	EXPANSAO E MELHORIA DO DESENVOLV. D
				0442	GESTAO DE POLITICAS PUBLICAS PARA A
				0800	APOIO ADMINISTRATIVO
		128	FORMACAO DE RECURSOS HUMANOS	0141	EXPANSAO E MELHORIA DO DESENVOLV. D
		811	DESPORTO DE RENDIMENTO	0603	ASSESSORAMENTO A GESTAO GOVERNAMENT
				9603	INFRA-ESTRUTURA PARA O ESPORTE
		812	DESPORTO COMUNITARIO	0141	EXPANSAO E MELHORIA DO DESENVOLV. D
28	ENCARGOS ESPECIAIS	841	REFINANCIAMENTO DA DIVIDA INTERNA	0904	OPERACOES ESPECIAIS: DIVIDA INTERNA
		843	SERVICO DA DIVIDA INTERNA		
		844	SERVICO DA DIVIDA EXTERNA	0905	OPERACOES ESPECIAIS: DIVIDA EXTERNA
		845	TRANSFERENCIAS	0902	OPERACOES ESPECIAIS: TRANSFERENCIAS
				0903	OPERACOES ESPECIAIS: OUTRAS TRANSFE
		846	OUTROS ENCARGOS ESPECIAIS	0901	OPERACOES ESPECIAIS: CUMPRIMENTO DE
				0903	OPERACOES ESPECIAIS: OUTRAS TRANSFE
				0906	OPERACOES ESPECIAIS: CREDITO ROTATI
99	RESERVA DE CONTINGENCIA	999	RESERVA DE CONTINGENCIA	9999	RESERVA DE CONTINGENCIA



Colégio Estadual Liceu Muniz Freire - Cachoeiro de Itapemirim

► DEMONSTRATIVO DA UNIDADE ORÇAMENTÁRIA POR FUNÇÃO, SUBFUNÇÃO E PROGRAMA

## *Anexo 6*



GOVERNO DO ESTADO DO ESPÍRITO SANTO  
Secretaria de Estado da Fazenda





## ► Demonstrativo da Unidade Orçamentária por Função, Subfunção e Programa

GOVERNO DO ESPÍRITO SANTO  
DEMONSTRATIVO DA UNIDADE ORÇAMENTÁRIA POR FUNÇÃO, SUBFUNÇÃO E PROGRAMA

EXERCÍCIO : 2005  
ANEXO 06 DA LEI 4.320/64

REFERENCIA : DEZEMBRO:  
14/03/2006 FOLHA: 1

CODIGO	DESCRICAO	PROJETO	ATIVIDADE	ACUMULADO
<b>10101</b>	<b>ALES</b>	<b>40.679,80</b>	<b>80.333.426,15</b>	<b>80.374.105,95</b>
1	LEGISLATIVA	40.679,80	80.333.426,15	80.374.105,95
31	ACAO LEGISLATIVA	-	2.722.377,90	2.722.377,90
400	ATUACAO LEGISLATIVA	-	2.722.377,90	2.722.377,90
122	ADMINISTRACAO GERAL	40.679,80	77.435.850,71	77.476.530,51
400	ATUACAO LEGISLATIVA	40.679,80	74.671.758,40	74.712.438,20
800	APOIO ADMINISTRATIVO	-	2.764.092,31	2.764.092,31
128	FORMACAO DE RECURSOS HUMANOS	-	175.197,54	175.197,54
400	ATUACAO LEGISLATIVA	-	175.197,54	175.197,54
<b>20101</b>	<b>TRIBUNAL DE CONTAS</b>	<b>85.791,17</b>	<b>43.179.605,75</b>	<b>43.265.396,92</b>
1	LEGISLATIVA	85.791,17	43.179.605,75	43.265.396,92
32	CONTROLE EXTERNO	85.791,17	42.702.091,86	42.787.883,03
636	CONTROLE EXTERNO	85.791,17	40.768.958,69	40.854.749,86
800	APOIO ADMINISTRATIVO	-	1.933.133,17	1.933.133,17
122	ADMINISTRACAO GERAL	-	-	-
800	APOIO ADMINISTRATIVO	-	-	-
126	TECNOLOGIA DA INFORMACAO	-	477.513,89	477.513,89
636	CONTROLE EXTERNO	-	477.513,89	477.513,89
<b>30101</b>	<b>TRIBUNAL DE JUSTICA</b>	<b>13.083.348,15</b>	<b>308.365.750,24</b>	<b>321.449.098,39</b>
2	JUDICIARIA	13.083.348,15	308.365.750,24	321.449.098,39
61	ACAO JUDICIARIA	13.073.478,15	303.424.932,35	316.498.410,50
19	AVANCO NA PREST SERVICO JURISDIC	1.152.214,01	-	1.152.214,01
143	EXPANSAO MODERNA E ESTRUTURAC	11.921.264,14	-	11.921.264,14
221	JUDICIARIO NA BUSCA DO ATEN PLEN	-	303.424.932,35	303.424.932,35
122	ADMINISTRACAO GERAL	9.870,00	-	9.870,00
221	JUDICIARIO NA BUSCA DO ATEN PLEN	9.870,00	-	9.870,00
126	TECNOLOGIA DA INFORMACAO	-	4.361.843,01	4.361.843,01
143	EXPANSAO MODERNA E ESTRUTURAC	-	4.361.843,01	4.361.843,01
128	FORMACAO DE RECURSOS HUMANOS	-	578.974,88	578.974,88
221	JUDICIARIO NA BUSCA DO ATEN PLEN	-	578.974,88	578.974,88
<b>30901</b>	<b>FUNEPJ</b>	<b>4.532.788,21</b>	<b>12.764.517,11</b>	<b>17.297.305,32</b>
2	JUDICIARIA	4.532.788,21	12.764.517,11	17.297.305,32
61	ACAO JUDICIARIA	4.529.855,58	12.764.517,11	17.294.372,69
143	EXPANSAO MODERNA E ESTRUTURAC	4.529.855,58	-	4.529.855,58
221	JUDICIARIO NA BUSCA DO ATEN PLEN	-	12.764.517,11	12.764.517,11
122	ADMINISTRACAO GERAL	2.932,63	-	2.932,63
221	JUDICIARIO NA BUSCA DO ATEN PLEN	2.932,63	-	2.932,63
<b>40101</b>	<b>CGJ</b>	<b>-</b>	<b>973.438,32</b>	<b>973.438,32</b>
2	JUDICIARIA	-	973.438,32	973.438,32
61	ACAO JUDICIARIA	-	973.438,32	973.438,32
162	FISCALIZACAO, DISCIPLINA E ORIENTA	-	973.438,32	973.438,32
<b>50101</b>	<b>MINISTERIO PUBLICO</b>	<b>987.964,00</b>	<b>94.138.775,93</b>	<b>95.126.739,93</b>
2	JUDICIARIA	987.964,00	94.138.775,93	95.126.739,93
62	DEFESA DO INTERESSE PUBLICO NO PR	987.964,00	94.138.775,93	95.126.739,93
187	GESTAO DO MINISTERIO PUBLICO	11.279,46	74.853.977,34	74.865.256,80
246	MODERNIZACAO DO MINISTERIO PUB	976.684,54	71.288,20	1.047.972,74
344	REVITALIZACAO DOS CENTROS APOIO	-	48.822,49	48.822,49
800	APOIO ADMINISTRATIVO	-	19.164.687,90	19.164.687,90
122	ADMINISTRACAO GERAL	-	-	-

CODIGO	DESCRICAO	PROJETO	ATIVIDADE	ACUMULADO
800	APOIO ADMINISTRATIVO	-	-	-
<b>100101</b>	<b>CASA CIVIL</b>	<b>-</b>	<b>2.145.870,69</b>	<b>2.145.870,69</b>
4	ADMINISTRACAO	-	2.145.870,69	2.145.870,69
122	ADMINISTRACAO GERAL	-	2.145.870,69	2.145.870,69
800	APOIO ADMINISTRATIVO	-	2.145.870,69	2.145.870,69
<b>100102</b>	<b>CASA MILITAR</b>	<b>-</b>	<b>3.801.725,92</b>	<b>3.801.725,92</b>
4	ADMINISTRACAO	-	3.801.725,92	3.801.725,92
122	ADMINISTRACAO GERAL	-	3.801.725,92	3.801.725,92
726	SEGURANCA DE DIGNITARIOS	-	3.801.725,92	3.801.725,92
<b>100103</b>	<b>AGE</b>	<b>-</b>	<b>4.552.843,42</b>	<b>4.552.843,42</b>
4	ADMINISTRACAO	-	4.552.843,42	4.552.843,42
122	ADMINISTRACAO GERAL	-	505.068,85	505.068,85
647	ETICA E EFICIENCIA NA GESTAO PUBL	-	505.068,85	505.068,85
124	CONTROLE INTERNO	-	3.769.029,02	3.769.029,02
647	ETICA E EFICIENCIA NA GESTAO PUBL	-	3.769.029,02	3.769.029,02
126	TECNOLOGIA DA INFORMACAO	-	60.605,27	60.605,27
647	ETICA E EFICIENCIA NA GESTAO PUBL	-	60.605,27	60.605,27
128	FORMACAO DE RECURSOS HUMANOS	-	218.140,28	218.140,28
647	ETICA E EFICIENCIA NA GESTAO PUBL	-	218.140,28	218.140,28
<b>100104</b>	<b>SECOM</b>	<b>-</b>	<b>7.146.655,60</b>	<b>7.146.655,60</b>
24	COMUNICACOES	-	7.146.655,60	7.146.655,60
122	ADMINISTRACAO GERAL	-	913.235,82	913.235,82
800	APOIO ADMINISTRATIVO	-	913.235,82	913.235,82
128	FORMACAO DE RECURSOS HUMANOS	-	1.380,58	1.380,58
190	GESTAO PUBLICA DE COMUNICACAO	-	1.380,58	1.380,58
131	COMUNICACAO SOCIAL	-	6.232.039,20	6.232.039,20
190	GESTAO PUBLICA DE COMUNICACAO	-	6.232.039,20	6.232.039,20
<b>100105</b>	<b>DEF. PUBLICA</b>	<b>571.506,64</b>	<b>9.337.242,72</b>	<b>9.908.749,36</b>
2	JUDICIARIA	571.506,64	9.337.242,72	9.908.749,36
62	DEFESA DO INTERESSE PUBLICO NO PR	-	162.307,00	162.307,00
117	DIREITOS HUMANOS, DIREITO DE TOD	-	162.307,00	162.307,00
122	ADMINISTRACAO GERAL	571.506,64	9.174.935,72	9.746.442,36
185	GESTAO DA UNIDADE	80.000,00	9.174.935,72	9.254.935,72
335	REESTRUTURACAO DA DEFENSORIA P	491.506,64	-	491.506,64
<b>100109</b>	<b>SEG</b>	<b>320.425,09</b>	<b>8.580.379,62</b>	<b>8.900.804,71</b>
4	ADMINISTRACAO	320.425,09	8.580.379,62	8.900.804,71
122	ADMINISTRACAO GERAL	320.425,09	8.580.379,62	8.900.804,71
604	ASSESSORAMENTO GOVERNAMENTAL	320.425,09	8.580.379,62	8.900.804,71
<b>100201</b>	<b>RTV</b>	<b>3.751.875,01</b>	<b>4.360.329,32</b>	<b>8.112.204,33</b>
4	ADMINISTRACAO	-	4.091.732,50	4.091.732,50
122	ADMINISTRACAO GERAL	-	4.091.732,50	4.091.732,50
800	APOIO ADMINISTRATIVO	-	4.091.732,50	4.091.732,50
9	PREVIDENCIA SOCIAL	-	193.791,43	193.791,43
274	PREVIDENCIA ESPECIAL	-	193.791,43	193.791,43
64	COMPLEMENTACAO DE APOSENTADO	-	193.791,43	193.791,43
24	COMUNICACOES	3.751.875,01	4.108,70	3.755.983,71
128	FORMACAO DE RECURSOS HUMANOS	-	4.108,70	4.108,70
331	RADIO E TELEVISAO ESPIRITO SANTO	-	4.108,70	4.108,70
722	TELECOMUNICACOES	3.751.875,01	-	3.751.875,01
331	RADIO E TELEVISAO ESPIRITO SANTO	3.751.875,01	-	3.751.875,01
28	ENCARGOS ESPECIAIS	-	70.696,69	70.696,69
846	OUTROS ENCARGOS ESPECIAIS	-	70.696,69	70.696,69
901	OPERACOES ESPECIAIS: CUMPRIMEN	-	70.696,69	70.696,69
<b>100202</b>	<b>ADERES</b>	<b>-</b>	<b>-</b>	<b>-</b>
4	ADMINISTRACAO	-	-	-

CODIGO	DESCRICAO	PROJETO	ATIVIDADE	ACUMULADO
122	ADMINISTRACAO GERAL	-	-	-
800	APOIO ADMINISTRATIVO	-	-	-
<b>100204</b>	<b>ADERES</b>	<b>-</b>	<b>1.532.166,24</b>	<b>1.532.166,24</b>
<b>4</b>	<b>ADMINISTRACAO</b>	<b>-</b>	<b>1.532.166,24</b>	<b>1.532.166,24</b>
122	ADMINISTRACAO GERAL	-	1.532.166,24	1.532.166,24
800	APOIO ADMINISTRATIVO	-	1.532.166,24	1.532.166,24
<b>160101</b>	<b>PGE</b>	<b>236.799,12</b>	<b>14.359.267,47</b>	<b>14.596.066,59</b>
<b>3</b>	<b>ESSENCIAL A JUSTICA</b>	<b>236.799,12</b>	<b>14.359.267,47</b>	<b>14.596.066,59</b>
92	REPRESENTACAO JUDICIAL E EXTRAJU	236.799,12	14.359.267,47	14.596.066,59
342	REPRESENTACAO JUDICIAL E EXTRAJU	236.799,12	14.359.267,47	14.596.066,59
<b>190101</b>	<b>VICE</b>	<b>-</b>	<b>449.757,78</b>	<b>449.757,78</b>
<b>4</b>	<b>ADMINISTRACAO</b>	<b>-</b>	<b>449.757,78</b>	<b>449.757,78</b>
122	ADMINISTRACAO GERAL	-	449.757,78	449.757,78
438	GESTAO DAS ATIVIDADES DA VICE-GO	-	449.757,78	449.757,78
<b>220101</b>	<b>SEFAZ</b>	<b>7.326.595,84</b>	<b>99.194.813,68</b>	<b>106.521.409,52</b>
<b>4</b>	<b>ADMINISTRACAO</b>	<b>7.326.595,84</b>	<b>99.194.813,68</b>	<b>106.521.409,52</b>
122	ADMINISTRACAO GERAL	7.326.595,84	99.194.813,68	106.521.409,52
<b>4</b>	<b>ADMINISTRACAO TRIBUTARIA</b>	<b>5.711.208,01</b>	<b>-</b>	<b>5.711.208,01</b>
65	CONSCIENCIA TRIBUTARIA	1.487,99	-	1.487,99
437	GESTAO DA POLITICA FAZENDARIA	1.613.899,84	5.500.933,25	7.114.833,09
800	APOIO ADMINISTRATIVO	-	93.693.880,43	93.693.880,43
<b>220202</b>	<b>JUCES</b>	<b>925.104,62</b>	<b>5.168.213,18</b>	<b>6.093.317,80</b>
<b>4</b>	<b>ADMINISTRACAO</b>	<b>925.104,62</b>	<b>5.157.663,75</b>	<b>6.082.768,37</b>
122	ADMINISTRACAO GERAL	925.104,62	5.157.663,75	6.082.768,37
338	REGISTRO DE ATOS DE EMPRESAS ME	925.104,62	5.157.663,75	6.082.768,37
28	ENCARGOS ESPECIAIS	-	10.549,43	10.549,43
846	OUTROS ENCARGOS ESPECIAIS	-	10.549,43	10.549,43
901	OPERACOES ESPECIAIS: CUMPRIMEN	-	10.549,43	10.549,43
<b>260202</b>	<b>ESESP</b>	<b>-</b>	<b>-</b>	<b>-</b>
<b>4</b>	<b>ADMINISTRACAO</b>	<b>-</b>	<b>-</b>	<b>-</b>
122	ADMINISTRACAO GERAL	-	-	-
646	ESESP - RECRUTANDO E CAPACITAND	-	-	-
<b>260205</b>	<b>DIO</b>	<b>-</b>	<b>-</b>	<b>-</b>
<b>4</b>	<b>ADMINISTRACAO</b>	<b>-</b>	<b>-</b>	<b>-</b>
122	ADMINISTRACAO GERAL	-	-	-
800	APOIO ADMINISTRATIVO	-	-	-
<b>270101</b>	<b>SEP</b>	<b>505.399,67</b>	<b>3.408.025,41</b>	<b>3.913.425,08</b>
<b>4</b>	<b>ADMINISTRACAO</b>	<b>505.399,67</b>	<b>3.408.025,41</b>	<b>3.913.425,08</b>
122	ADMINISTRACAO GERAL	79.461,75	3.408.025,41	3.487.487,16
431	GESTAO POLITICA DE ADMINISTRACAO	19.661,75	-	19.661,75
600	ADMINISTRACAO GERAL	59.800,00	385.923,57	445.723,57
800	APOIO ADMINISTRATIVO	-	3.022.101,84	3.022.101,84
126	TECNOLOGIA DA INFORMACAO	425.937,92	-	425.937,92
531	MODERNIZACAO E GESTAO DO SIST. D	425.937,92	-	425.937,92
<b>270201</b>	<b>IPES</b>	<b>202.439,29</b>	<b>5.837.520,71</b>	<b>6.039.960,00</b>
<b>4</b>	<b>ADMINISTRACAO</b>	<b>202.439,29</b>	<b>5.577.247,36</b>	<b>5.779.686,65</b>
121	PLANEJAMENTO E ORCAMENTO	-	610,00	610,00
603	ASSESSORAMENTO A GESTAO GOVERN	-	610,00	610,00
122	ADMINISTRACAO GERAL	-	5.279.764,48	5.279.764,48
800	APOIO ADMINISTRATIVO	-	5.279.764,48	5.279.764,48
125	NORMATIZACAO E FISCALIZACAO	202.439,29	269.943,48	472.382,77
183	GERENCIAMENTO DE PROGRAMAS ES	202.439,29	-	202.439,29
603	ASSESSORAMENTO A GESTAO GOVERN	-	269.943,48	269.943,48
126	TECNOLOGIA DA INFORMACAO	-	26.929,40	26.929,40

CODIGO	DESCRICAO	PROJETO	ATIVIDADE	ACUMULADO
603	ASSESSORAMENTO A GESTAO GOVERN	-	26.929,40	26.929,40
<b>9</b>	<b>PREVIDENCIA SOCIAL</b>	<b>-</b>	<b>230.406,79</b>	<b>230.406,79</b>
274	PREVIDENCIA ESPECIAL	-	230.406,79	230.406,79
64	COMPLEMENTACAO DE APOSENTADO	-	230.406,79	230.406,79
28	ENCARGOS ESPECIAIS	-	29.866,56	29.866,56
846	OUTROS ENCARGOS ESPECIAIS	-	29.866,56	29.866,56
901	OPERACOES ESPECIAIS: CUMPRIMEN	-	29.866,56	29.866,56
<b>280101</b>	<b>SEGER</b>	<b>15.275.045,04</b>	<b>7.479.031,49</b>	<b>22.754.076,53</b>
<b>4</b>	<b>ADMINISTRACAO</b>	<b>15.275.045,04</b>	<b>7.479.031,49</b>	<b>22.754.076,53</b>
122	ADMINISTRACAO GERAL	12.275.045,04	7.400.804,19	19.675.849,23
600	ADMINISTRACAO GERAL	12.275.045,04	-	12.275.045,04
800	APOIO ADMINISTRATIVO	-	7.400.804,19	7.400.804,19
126	TECNOLOGIA DA INFORMACAO	3.000.000,00	-	3.000.000,00
<b>3</b>	<b>ADMINISTRACAO E DESENVOLVIMENT</b>	<b>3.000.000,00</b>	<b>-</b>	<b>3.000.000,00</b>
128	FORMACAO DE RECURSOS HUMANOS	-	78.227,30	78.227,30
<b>3</b>	<b>ADMINISTRACAO E DESENVOLVIMENT</b>	<b>-</b>	<b>78.227,30</b>	<b>78.227,30</b>
<b>280201</b>	<b>ESESP</b>	<b>-</b>	<b>4.654.343,76</b>	<b>4.654.343,76</b>
<b>4</b>	<b>ADMINISTRACAO</b>	<b>-</b>	<b>4.650.239,25</b>	<b>4.650.239,25</b>
122	ADMINISTRACAO GERAL	-	4.650.239,25	4.650.239,25
646	ESESP - RECRUTANDO E CAPACITAND	-	4.650.239,25	4.650.239,25
28	ENCARGOS ESPECIAIS	-	4.104,51	4.104,51
846	OUTROS ENCARGOS ESPECIAIS	-	4.104,51	4.104,51
901	OPERACOES ESPECIAIS: CUMPRIMEN	-	4.104,51	4.104,51
<b>280202</b>	<b>DIO</b>	<b>538.820,06</b>	<b>6.958.918,08</b>	<b>7.497.738,14</b>
<b>4</b>	<b>ADMINISTRACAO</b>	<b>538.820,06</b>	<b>4.882.633,37</b>	<b>5.421.453,43</b>
122	ADMINISTRACAO GERAL	538.820,06	4.882.633,37	5.421.453,43
600	ADMINISTRACAO GERAL	303.820,06	2.117,20	305.937,26
696	MODERNIZACAO DO PARQUE GRAFIC	235.000,00	-	235.000,00
800	APOIO ADMINISTRATIVO	-	4.880.516,17	4.880.516,17
<b>9</b>	<b>PREVIDENCIA SOCIAL</b>	<b>-</b>	<b>2.063.213,51</b>	<b>2.063.213,51</b>
274	PREVIDENCIA ESPECIAL	-	2.063.213,51	2.063.213,51
64	COMPLEMENTACAO DE APOSENTADO	-	2.063.213,51	2.063.213,51
28	ENCARGOS ESPECIAIS	-	13.071,20	13.071,20
846	OUTROS ENCARGOS ESPECIAIS	-	13.071,20	13.071,20
901	OPERACOES ESPECIAIS: CUMPRIMEN	-	13.071,20	13.071,20
<b>280203</b>	<b>ITI</b>	<b>5.994.606,75</b>	<b>24.203.157,93</b>	<b>30.197.764,68</b>
<b>4</b>	<b>ADMINISTRACAO</b>	<b>5.994.606,75</b>	<b>24.203.157,93</b>	<b>30.197.764,68</b>
122	ADMINISTRACAO GERAL	510.759,88	24.203.157,93	24.713.917,81
600	ADMINISTRACAO GERAL	510.759,88	-	510.759,88
800	APOIO ADMINISTRATIVO	-	24.203.157,93	24.203.157,93
126	TECNOLOGIA DA INFORMACAO	5.483.846,87	-	5.483.846,87
676	INFORMATIZACAO DAS ATIVIDADES D	5.483.846,87	-	5.483.846,87
<b>280901</b>	<b>FUNDASPES</b>	<b>-</b>	<b>642.693,06</b>	<b>642.693,06</b>
<b>10</b>	<b>SAUDE</b>	<b>-</b>	<b>642.693,06</b>	<b>642.693,06</b>
301	ATENCAO BASICA	-	642.693,06	642.693,06
113	DESENV, CAPACITACAO E ASSISTENCI	-	642.693,06	642.693,06
<b>300101</b>	<b>SEDETUR</b>	<b>2.011.879,00</b>	<b>4.228.760,09</b>	<b>6.240.639,09</b>
<b>4</b>	<b>ADMINISTRACAO</b>	<b>480,00</b>	<b>3.381.014,38</b>	<b>3.381.494,38</b>
122	ADMINISTRACAO GERAL	480,00	3.381.014,38	3.381.494,38
18	ATRACAO E RETENCAO DE INVESTIME	-	231.960,01	231.960,01
109	DESENVOLVIMENTO REGIONAL	-	170.000,00	170.000,00
421	ESTRUTURACAO SEDETUR E IMPLANT	480,00	-	480,00
800	APOIO ADMINISTRATIVO	-	2.979.054,37	2.979.054,37
22	INDUSTRIA	-	28.924,00	28.924,00
662	PRODUCAO INDUSTRIAL	-	28.924,00	28.924,00
107	DESENVOLVIMENTO DOS ARRANJOS P	-	28.924,00	28.924,00
23	COMERCIO E SERVICOS	2.011.399,00	818.821,71	2.830.220,71

CODIGO	DESCRICAO	PROJETO	ATIVIDADE	ACUMULADO
695	TURISMO	2.011.399,00	818.821,71	2.830.220,71
212	IMPLEMENTACAO DO PRODETUR NE I	4.743,00	-	4.743,00
298	PROMOCAO E APOIO A COMERC DOS	1.428.350,00	617.071,71	2.045.421,71
321	QUALIFICACAO DOS SERVICOS TURIST	-	201.750,00	201.750,00
346	ROTEIROS REGIONALIZADOS DO TURI	40.000,00	-	40.000,00
382	VIABILIZACAO DO PRODETUR SUDEST	538.306,00	-	538.306,00
<b>300201</b>	<b>SUPPIN</b>	<b>2.187.003,64</b>	<b>1.188.024,47</b>	<b>3.375.028,11</b>
<b>4</b>	<b>ADMINISTRACAO</b>	-	<b>1.143.447,35</b>	<b>1.143.447,35</b>
122	ADMINISTRACAO GERAL	-	1.143.447,35	1.143.447,35
800	APOIO ADMINISTRATIVO	-	1.143.447,35	1.143.447,35
<b>9</b>	<b>PREVIDENCIA SOCIAL</b>	-	<b>30.606,97</b>	<b>30.606,97</b>
274	PREVIDENCIA ESPECIAL	-	30.606,97	30.606,97
64	COMPLEMENTACAO DE APOSENTADO	-	30.606,97	30.606,97
22	INDUSTRIA	2.187.003,64	13.970,15	2.200.973,79
661	PROMOCAO INDUSTRIAL	2.187.003,64	13.970,15	2.200.973,79
108	DESENVOLVIMENTO ECONOMICO EST	2.187.003,64	13.970,15	2.200.973,79
<b>300203</b>	<b>IPEM-ES</b>	-	<b>3.739.799,90</b>	<b>3.739.799,90</b>
<b>4</b>	<b>ADMINISTRACAO</b>	-	<b>3.739.799,90</b>	<b>3.739.799,90</b>
122	ADMINISTRACAO GERAL	-	3.137.608,47	3.137.608,47
800	APOIO ADMINISTRATIVO	-	3.137.608,47	3.137.608,47
125	NORMATIZACAO E FISCALIZACAO	-	602.191,43	602.191,43
118	DESENVOLVIMENTO DE ATIVIDADES M	-	602.191,43	602.191,43
<b>300204</b>	<b>ASPE</b>	<b>10.000,00</b>	<b>403.897,21</b>	<b>413.897,21</b>
<b>4</b>	<b>ADMINISTRACAO</b>	-	<b>403.897,21</b>	<b>403.897,21</b>
122	ADMINISTRACAO GERAL	-	403.897,21	403.897,21
800	APOIO ADMINISTRATIVO	-	403.897,21	403.897,21
22	INDUSTRIA	10.000,00	-	10.000,00
661	PROMOCAO INDUSTRIAL	10.000,00	-	10.000,00
296	PROGRAMA INTEGRADO DE ENERGIA	10.000,00	-	10.000,00
<b>310101</b>	<b>SEAG</b>	<b>71.137.423,72</b>	<b>4.838.126,68</b>	<b>75.975.550,40</b>
20	AGRICULTURA	71.137.423,72	4.838.126,68	75.975.550,40
122	ADMINISTRACAO GERAL	-	3.440.574,48	3.440.574,48
800	APOIO ADMINISTRATIVO	-	3.440.574,48	3.440.574,48
126	TECNOLOGIA DA INFORMACAO	38.900,20	-	38.900,20
<b>5</b>	<b>AGROPECUARIA CAPIXABA ON-LINE</b>	<b>38.900,20</b>	-	<b>38.900,20</b>
128	FORMACAO DE RECURSOS HUMANOS	-	6.691,60	6.691,60
439	GESTAO DE POLITICA AGROPECUARIA	-	6.691,60	6.691,60
131	COMUNICACAO SOCIAL	-	1.052.956,18	1.052.956,18
<b>9</b>	<b>APOIO AO MARKETING DO AGRONEGO</b>	-	<b>1.052.956,18</b>	<b>1.052.956,18</b>
363	ENSINO PROFISSIONAL	117.118,76	-	117.118,76
111	DESENVOLVIMENTO SUSTENTAVEL DA	117.118,76	-	117.118,76
481	HABITACAO RURAL	-	127.500,00	127.500,00
111	DESENVOLVIMENTO SUSTENTAVEL DA	-	127.500,00	127.500,00
541	PRESERVACAO E CONSERVACAO AMB	32.067.087,09	-	32.067.087,09
140	ESTRADAS RURAIS - CAMINHOS DO CA	32.067.087,09	-	32.067.087,09
544	RECURSOS HIDRICOS	165.000,00	-	165.000,00
216	INFRA-ESTRUTURA HIDRICA	165.000,00	-	165.000,00
601	PROMOCAO DA PRODUCAO VEGETAL	502.681,42	105.880,00	608.561,42
<b>8</b>	<b>APOIO A CULTURAS ALIMENTARES</b>	<b>40.600,00</b>	-	<b>40.600,00</b>
101	DESENVOLVIMENTO DA FRUTICULTUR	462.081,42	105.880,00	567.961,42
602	PROMOCAO DA PRODUCAO ANIMAL	358.420,00	45.523,95	403.943,95
105	DESENVOLVIMENTO DA PRODUCAO A	358.420,00	45.523,95	403.943,95
604	DEFESA SANITARIA ANIMAL	252.334,10	-	252.334,10
105	DESENVOLVIMENTO DA PRODUCAO A	252.334,10	-	252.334,10
605	ABASTECIMENTO	2.701.534,25	-	2.701.534,25
<b>7</b>	<b>APOIO A COMERCIALIZACAO E AO ABA</b>	<b>2.286.117,31</b>	-	<b>2.286.117,31</b>
104	DESENVOLVIMENTO DA PESCA E AQU	415.416,94	-	415.416,94
606	EXTENSAO RURAL	26.001.909,36	59.000,47	26.060.909,83
111	DESENVOLVIMENTO SUSTENTAVEL DA	26.001.909,36	59.000,47	26.060.909,83

CODIGO	DESCRICAO	PROJETO	ATIVIDADE	ACUMULADO
665	NORMATIZACAO E QUALIDADE	158.276,20	-	158.276,20
97	DESENVOLVIMENTO DA AGRICULTUR	158.276,20	-	158.276,20
691	PROMOCAO COMERCIAL	368.935,07	-	368.935,07
<b>7</b>	<b>APOIO A COMERCIALIZACAO E AO ABA</b>	<b>363.129,76</b>	<b>-</b>	<b>363.129,76</b>
98	DESENVOLVIMENTO DA AGROINDUST	5.805,31	-	5.805,31
692	COMERCIALIZACAO	2.032.998,92	-	2.032.998,92
104	DESENVOLVIMENTO DA PESCA E AQU	2.032.998,92	-	2.032.998,92
722	TELECOMUNICACOES	1.617.098,35	-	1.617.098,35
372	TELECOMUNICACOES RURAIS - VOZ D	1.617.098,35	-	1.617.098,35
752	ENERGIA ELETRICA	4.755.130,00	-	4.755.130,00
137	ELETRIFICACAO RURAL - LUZ NO CAM	4.755.130,00	-	4.755.130,00
<b>310201</b>	<b>IDAF</b>	<b>78.545,59</b>	<b>17.458.443,41</b>	<b>17.536.989,00</b>
<b>9</b>	<b>PREVIDENCIA SOCIAL</b>	<b>-</b>	<b>50.653,89</b>	<b>50.653,89</b>
274	PREVIDENCIA ESPECIAL	-	50.653,89	50.653,89
64	COMPLEMENTACAO DE APOSENTADO	-	50.653,89	50.653,89
20	AGRICULTURA	78.545,59	17.380.903,45	17.459.449,04
122	ADMINISTRACAO GERAL	-	16.345.335,12	16.345.335,12
800	APOIO ADMINISTRATIVO	-	16.345.335,12	16.345.335,12
541	PRESERVACAO E CONSERVACAO AMB	-	276.763,95	276.763,95
112	DESENVOLVIMENTO SUSTENTAVEL DA	-	157.865,29	157.865,29
186	GESTAO DE UNIDADES DE CONSERVA	-	118.898,66	118.898,66
542	CONTROLE AMBIENTAL	-	27.534,00	27.534,00
112	DESENVOLVIMENTO SUSTENTAVEL DA	-	27.534,00	27.534,00
572	DESENVOLVIMENTO TECNOLOGICO E E	9.627,75	20.148,81	29.776,56
295	PRODUCAO E GERENCIAMENTO DE IN	9.627,75	20.148,81	29.776,56
573	DIFUSAO DO CONHECIMENTO CIENTIF	-	190.791,08	190.791,08
<b>5</b>	<b>AGROPECUARIA CAPIXABA ON-LINE</b>	<b>-</b>	<b>147.501,65</b>	<b>147.501,65</b>
<b>9</b>	<b>APOIO AO MARKETING DO AGRONEGO</b>	<b>-</b>	<b>43.289,43</b>	<b>43.289,43</b>
603	DEFESA SANITARIA VEGETAL	-	88.215,85	88.215,85
95	DEFESA SANITARIA INSPECAO E FISCA	-	88.215,85	88.215,85
604	DEFESA SANITARIA ANIMAL	68.917,84	423.373,34	492.291,18
94	DEFESA SANITARIA, INSPECAO E FISCA	68.917,84	421.702,07	490.619,91
105	DESENVOLVIMENTO DA PRODUCAO A	-	1.671,27	1.671,27
631	REFORMA AGRARIA	-	8.741,30	8.741,30
292	POLITICA AGRARIA E FUNDIARIA	-	8.741,30	8.741,30
28	ENCARGOS ESPECIAIS	-	26.886,07	26.886,07
846	OUTROS ENCARGOS ESPECIAIS	-	26.886,07	26.886,07
901	OPERACOES ESPECIAIS: CUMPRIMEN	-	26.886,07	26.886,07
<b>310202</b>	<b>INCAPER</b>	<b>1.356.121,03</b>	<b>26.933.299,30</b>	<b>28.289.420,33</b>
<b>9</b>	<b>PREVIDENCIA SOCIAL</b>	<b>-</b>	<b>2.342.080,80</b>	<b>2.342.080,80</b>
274	PREVIDENCIA ESPECIAL	-	2.342.080,80	2.342.080,80
64	COMPLEMENTACAO DE APOSENTADO	-	2.342.080,80	2.342.080,80
20	AGRICULTURA	1.356.121,03	24.560.652,74	25.916.773,77
122	ADMINISTRACAO GERAL	-	22.576.875,84	22.576.875,84
800	APOIO ADMINISTRATIVO	-	22.576.875,84	22.576.875,84
126	TECNOLOGIA DA INFORMACAO	491.714,74	-	491.714,74
<b>5</b>	<b>AGROPECUARIA CAPIXABA ON-LINE</b>	<b>491.714,74</b>	<b>-</b>	<b>491.714,74</b>
306	ALIMENTACAO E NUTRICAO	1.128,05	1.779,00	2.907,05
98	DESENVOLVIMENTO DA AGROINDUST	1.128,05	-	1.128,05
111	DESENVOLVIMENTO SUSTENTAVEL DA	-	1.779,00	1.779,00
542	CONTROLE AMBIENTAL	60,00	630,00	690,00
243	MEIO AMBIENTE E RECURSOS HIDRIC	60,00	630,00	690,00
544	RECURSOS HIDRICOS	90,00	-	90,00
216	INFRA-ESTRUTURA HIDRICA	90,00	-	90,00
571	DESENVOLVIMENTO CIENTIFICO	848.697,54	-	848.697,54
181	GERACAO/ADAPTACAO DE TECNOLOG	848.697,54	-	848.697,54
601	PROMOCAO DA PRODUCAO VEGETAL	570,00	52.445,62	53.015,62
<b>8</b>	<b>APOIO A CULTURAS ALIMENTARES</b>	<b>-</b>	<b>48.201,62</b>	<b>48.201,62</b>
100	DESENVOLVIMENTO CAFEICULTURA D	-	2.871,00	2.871,00
101	DESENVOLVIMENTO DA FRUTICULTUR	570,00	-	570,00
103	DESENVOLVIMENTO DA OLERICULTUR	-	1.373,00	1.373,00

CODIGO	DESCRICAO	PROJETO	ATIVIDADE	ACUMULADO
602	PROMOCAO DA PRODUCAO ANIMAL	360,00	210,00	570,00
105	DESENVOLVIMENTO DA PRODUCAO A	360,00	210,00	570,00
606	EXTENSAO RURAL	13.500,70	1.907.093,23	1.920.593,93
17	ASSIST TECNICA E EXTENSAO RURAL A	-	1.897.559,83	1.897.559,83
97	DESENVOLVIMENTO DA AGRICULTUR	13.350,70	-	13.350,70
98	DESENVOLVIMENTO DA AGROINDUST	150,00	-	150,00
103	DESENVOLVIMENTO DA OLERICULTUR	-	3.678,20	3.678,20
111	DESENVOLVIMENTO SUSTENTAVEL DA	-	5.855,20	5.855,20
695	TURISMO	-	10.523,70	10.523,70
111	DESENVOLVIMENTO SUSTENTAVEL DA	-	10.523,70	10.523,70
752	ENERGIA ELETRICA	-	11.095,35	11.095,35
137	ELETRIFICACAO RURAL - LUZ NO CAM	-	11.095,35	11.095,35
28	ENCARGOS ESPECIAIS	-	30.565,76	30.565,76
846	OUTROS ENCARGOS ESPECIAIS	-	30.565,76	30.565,76
901	OPERACOES ESPECIAIS: CUMPRIMEN	-	30.565,76	30.565,76
<b>310203</b>	<b>CEASA-ES</b>	<b>-</b>	<b>1.079.981,82</b>	<b>1.079.981,82</b>
20	AGRICULTURA	-	1.079.981,82	1.079.981,82
122	ADMINISTRACAO GERAL	-	1.079.981,82	1.079.981,82
800	APOIO ADMINISTRATIVO	-	1.079.981,82	1.079.981,82
<b>320101</b>	<b>SECT</b>	<b>-</b>	<b>1.029.627,06</b>	<b>1.029.627,06</b>
4	ADMINISTRACAO	-	1.029.627,06	1.029.627,06
122	ADMINISTRACAO GERAL	-	1.029.627,06	1.029.627,06
800	APOIO ADMINISTRATIVO	-	1.029.627,06	1.029.627,06
<b>320202</b>	<b>FAPES</b>	<b>-</b>	<b>225.419,40</b>	<b>225.419,40</b>
4	ADMINISTRACAO	-	225.419,40	225.419,40
122	ADMINISTRACAO GERAL	-	225.419,40	225.419,40
800	APOIO ADMINISTRATIVO	-	225.419,40	225.419,40
<b>320901</b>	<b>FUNCITEC</b>	<b>-</b>	<b>3.515.462,00</b>	<b>3.515.462,00</b>
19	CIENCIA E TECNOLOGIA	-	3.515.462,00	3.515.462,00
128	FORMACAO DE RECURSOS HUMANOS	-	10.000,00	10.000,00
114	DESENV, CAPTACAO, ADAPTACAO E TR	-	10.000,00	10.000,00
571	DESENVOLVIMENTO CIENTIFICO	-	3.355.462,00	3.355.462,00
114	DESENV, CAPTACAO, ADAPTACAO E TR	-	3.355.462,00	3.355.462,00
573	DIFUSAO DO CONHECIMENTO CIENTIF	-	150.000,00	150.000,00
114	DESENV, CAPTACAO, ADAPTACAO E TR	-	150.000,00	150.000,00
<b>350101</b>	<b>SEMIT</b>	<b>946.891,25</b>	<b>13.421.623,65</b>	<b>14.368.514,90</b>
4	ADMINISTRACAO	55.103,00	1.663.613,56	1.718.716,56
122	ADMINISTRACAO GERAL	55.103,00	1.663.613,56	1.718.716,56
600	ADMINISTRACAO GERAL	55.103,00	327.209,61	382.312,61
800	APOIO ADMINISTRATIVO	-	1.336.403,95	1.336.403,95
17	SANEAMENTO	798.748,65	-	798.748,65
512	SANEAMENTO BASICO URBANO	798.748,65	-	798.748,65
361	SANEAMENTO AMBIENTAL DO ESTADO	798.748,65	-	798.748,65
26	TRANSPORTE	93.039,60	-	93.039,60
451	INFRA-ESTRUTURA URBANA	93.039,60	-	93.039,60
244	MELHORIA DO SISTEMA DE TRANSPOR	93.039,60	-	93.039,60
28	ENCARGOS ESPECIAIS	-	11.758.010,09	11.758.010,09
846	OUTROS ENCARGOS ESPECIAIS	-	11.758.010,09	11.758.010,09
903	OPERACOES ESPECIAIS: OUTRAS TRAN	-	11.758.010,09	11.758.010,09
<b>350201</b>	<b>DERTES</b>	<b>182.204.862,88</b>	<b>54.701.312,83</b>	<b>236.906.175,71</b>
4	ADMINISTRACAO	14.950,00	27.771.315,28	27.786.265,28
122	ADMINISTRACAO GERAL	14.950,00	27.771.315,28	27.786.265,28
72	COORDENACAO E GESTAO EXECUTIVA	-	5.537.730,84	5.537.730,84
136	ELAB PROJ, GERENC E FISC OBRAS CIV	14.950,00	-	14.950,00
600	ADMINISTRACAO GERAL	-	54.989,72	54.989,72
800	APOIO ADMINISTRATIVO	-	22.178.594,72	22.178.594,72
9	PREVIDENCIA SOCIAL	-	17.608.691,11	17.608.691,11



CODIGO	DESCRICAO	PROJETO	ATIVIDADE	ACUMULADO
274	PREVIDENCIA ESPECIAL	-	17.608.691,11	17.608.691,11
64	COMPLEMENTACAO DE APOSENTADO	-	17.608.691,11	17.608.691,11
26	TRANSPORTE	182.189.912,88	5.928,00	182.195.840,88
782	TRANSPORTE RODOVIARIO	182.189.912,88	5.928,00	182.195.840,88
67	CONSOLIDACAO DA INFRA-ESTRUTUR	18.247.208,57	-	18.247.208,57
68	CONSOLIDACAO DO SISTEMA RODOVI	108.097.695,60	-	108.097.695,60
70	CONTROLE E SEGURANCA DO TRAFEG	3.293.196,14	5.928,00	3.299.124,14
135	ELABORACAO DE PROJETOS DE TREC	4.151.781,58	-	4.151.781,58
242	MANUTENCAO DA REDE RODOVIARIA	48.400.030,99	-	48.400.030,99
28	ENCARGOS ESPECIAIS	-	9.315.378,44	9.315.378,44
846	OUTROS ENCARGOS ESPECIAIS	-	9.315.378,44	9.315.378,44
901	OPERACOES ESPECIAIS: CUMPRIMEN	-	9.315.378,44	9.315.378,44
<b>350205</b>	<b>COHAB</b>	<b>1.048.763,91</b>	<b>3.903.000,71</b>	<b>4.951.764,62</b>
<b>2</b>	<b>JUDICIARIA</b>	<b>75.085,91</b>	<b>-</b>	<b>75.085,91</b>
61	ACAO JUDICIARIA	75.085,91	-	75.085,91
340	REGULARIZACAO FUNDIARIA	75.085,91	-	75.085,91
<b>4</b>	<b>ADMINISTRACAO</b>	<b>-</b>	<b>3.314.501,96</b>	<b>3.314.501,96</b>
122	ADMINISTRACAO GERAL	-	3.314.501,96	3.314.501,96
800	APOIO ADMINISTRATIVO	-	3.314.501,96	3.314.501,96
15	URBANISMO	279.175,00	-	279.175,00
451	INFRA-ESTRUTURA URBANA	227.110,00	-	227.110,00
217	INFRA-ESTRUTURA URBANA	227.110,00	-	227.110,00
452	SERVICOS URBANOS	52.065,00	-	52.065,00
340	REGULARIZACAO FUNDIARIA	52.065,00	-	52.065,00
16	HABITACAO	694.503,00	-	694.503,00
482	HABITACAO URBANA	694.503,00	-	694.503,00
201	HABITACAO SUBSIDIADA DE INTERESS	694.503,00	-	694.503,00
28	ENCARGOS ESPECIAIS	-	588.498,75	588.498,75
846	OUTROS ENCARGOS ESPECIAIS	-	588.498,75	588.498,75
901	OPERACOES ESPECIAIS: CUMPRIMEN	-	588.498,75	588.498,75
<b>390101</b>	<b>SESPORT</b>	<b>8.994.127,28</b>	<b>1.132.382,84</b>	<b>10.126.510,12</b>
27	DESPORTO E LAZER	8.994.127,28	1.132.382,84	10.126.510,12
122	ADMINISTRACAO GERAL	-	1.132.382,84	1.132.382,84
141	EXPANSAO E MELHORIA DO DESENV	-	91.289,55	91.289,55
800	APOIO ADMINISTRATIVO	-	1.041.093,29	1.041.093,29
811	DESPORTO DE RENDIMENTO	1.054.425,22	-	1.054.425,22
141	EXPANSAO E MELHORIA DO DESENV	1.054.425,22	-	1.054.425,22
812	DESPORTO COMUNITARIO	7.939.702,06	-	7.939.702,06
141	EXPANSAO E MELHORIA DO DESENV	7.939.702,06	-	7.939.702,06
<b>400101</b>	<b>SECULT</b>	<b>840.091,53</b>	<b>7.328.587,96</b>	<b>8.168.679,49</b>
<b>9</b>	<b>PREVIDENCIA SOCIAL</b>	<b>-</b>	<b>77.000,00</b>	<b>77.000,00</b>
274	PREVIDENCIA ESPECIAL	-	77.000,00	77.000,00
64	COMPLEMENTACAO DE APOSENTADO	-	77.000,00	77.000,00
13	CULTURA	840.091,53	7.251.587,96	8.091.679,49
122	ADMINISTRACAO GERAL	-	4.767.645,23	4.767.645,23
800	APOIO ADMINISTRATIVO	-	4.767.645,23	4.767.645,23
391	PATRIMONIO HISTORICO, ARTISTICO E	840.091,53	-	840.091,53
294	PRESERVACAO DO PATRIMONIO CULT	840.091,53	-	840.091,53
392	DIFUSAO CULTURAL	-	2.483.942,73	2.483.942,73
62	CIDADANIA CULTURAL	-	108.603,01	108.603,01
116	DIFUSAO E PRODUCAO CULTURAL	-	2.375.339,72	2.375.339,72
<b>400102</b>	<b>APE</b>	<b>104.840,00</b>	<b>516.135,51</b>	<b>620.975,51</b>
<b>4</b>	<b>ADMINISTRACAO</b>	<b>75.840,00</b>	<b>516.135,51</b>	<b>591.975,51</b>
122	ADMINISTRACAO GERAL	75.840,00	516.135,51	591.975,51
247	MODERNIZACAO E APARELHAMENTO	75.840,00	-	75.840,00
800	APOIO ADMINISTRATIVO	-	516.135,51	516.135,51
13	CULTURA	29.000,00	-	29.000,00
392	DIFUSAO CULTURAL	29.000,00	-	29.000,00
11	ARQUIVO ITINERANTE	14.000,00	-	14.000,00

CODIGO	DESCRICAO	PROJETO	ATIVIDADE	ACUMULADO
247	MODERNIZACAO E APARELHAMENTO	15.000,00	-	15.000,00
<b>410101</b>	<b>SEAMA</b>	-	<b>876.365,27</b>	<b>876.365,27</b>
<b>4</b>	<b>ADMINISTRACAO</b>	-	<b>876.365,27</b>	<b>876.365,27</b>
122	ADMINISTRACAO GERAL	-	876.365,27	876.365,27
436	GESTAO POLITICA ESTADUAL DE MEIO	-	876.365,27	876.365,27
<b>410201</b>	<b>IEMA</b>	<b>555.570,24</b>	<b>12.502.499,20</b>	<b>13.058.069,44</b>
<b>4</b>	<b>ADMINISTRACAO</b>	-	<b>9.035.538,86</b>	<b>9.035.538,86</b>
122	ADMINISTRACAO GERAL	-	9.035.538,86	9.035.538,86
800	APOIO ADMINISTRATIVO	-	9.035.538,86	9.035.538,86
18	GESTAO AMBIENTAL	555.570,24	3.466.960,34	4.022.530,58
126	TECNOLOGIA DA INFORMACAO	450.818,04	-	450.818,04
436	GESTAO POLITICA ESTADUAL DE MEIO	450.818,04	-	450.818,04
131	COMUNICACAO SOCIAL	-	448.462,64	448.462,64
436	GESTAO POLITICA ESTADUAL DE MEIO	-	448.462,64	448.462,64
541	PRESERVACAO E CONSERVACAO AMB	40.275,48	2.189.770,37	2.230.045,85
66	CONSERVACAO E GESTAO DE ECOSIS	-	73.927,07	73.927,07
73	CORREDOR ECOLOGICO DA MATA ATL	15.210,48	559.043,13	574.253,61
131	EDUCACAO AMBIENTAL E PRATICAS S	-	1.410.388,59	1.410.388,59
161	FISCALIZACAO AMBIENTAL PREVENTIV	-	146.021,58	146.021,58
184	GESTAO COSTEIRA	24.748,50	390,00	25.138,50
189	GESTAO INTEGRADA DE ATIVOS AMBIE	316,50	-	316,50
542	CONTROLE AMBIENTAL	64.476,72	304.752,31	369.229,03
231	LICENCIAMENTO AMBIENTAL	64.476,72	77.640,52	142.117,24
601	ANALISES LABORAT. PARA O MONITOR	-	15.000,00	15.000,00
602	APOIO AO CONTROLE DA POLUICAO	-	212.111,79	212.111,79
544	RECURSOS HIDRICOS	-	523.975,02	523.975,02
<b>6</b>	<b>AGUA EM QUANTIDADE E COM QUALI</b>	-	<b>113.031,82</b>	<b>113.031,82</b>
601	ANALISES LABORAT. PARA O MONITOR	-	410.943,20	410.943,20
<b>420101</b>	<b>SEDU</b>	<b>61.724.988,97</b>	<b>359.342.230,24</b>	<b>421.067.219,21</b>
<b>9</b>	<b>PREVIDENCIA SOCIAL</b>	-	<b>128.923,57</b>	<b>128.923,57</b>
274	PREVIDENCIA ESPECIAL	-	128.923,57	128.923,57
64	COMPLEMENTACAO DE APOSENTADO	-	128.923,57	128.923,57
12	EDUCACAO	59.245.852,27	356.652.345,58	415.898.197,85
121	PLANEJAMENTO E ORCAMENTO	684.020,46	165.959,88	849.980,34
442	GESTAO DE POLITICAS PUBLICAS PAR	684.020,46	165.959,88	849.980,34
122	ADMINISTRACAO GERAL	15.022.854,21	163.190.417,72	178.213.271,93
144	EXPANSAO, MELHORIA E SUPRIMENTO	4.094.685,32	-	4.094.685,32
163	FORMACAO E VALORIZACAO DOS TRA	234.808,80	-	234.808,80
188	GESTAO ESCOLAR	107.064,54	12.228.977,54	12.336.042,08
442	GESTAO DE POLITICAS PUBLICAS PAR	9.781.946,22	65.844,43	9.847.790,65
600	ADMINISTRACAO GERAL	804.349,33	-	804.349,33
800	APOIO ADMINISTRATIVO	-	150.895.595,75	150.895.595,75
128	FORMACAO DE RECURSOS HUMANOS	-	71.242,71	71.242,71
163	FORMACAO E VALORIZACAO DOS TRA	-	71.242,71	71.242,71
131	COMUNICACAO SOCIAL	-	4.066.078,39	4.066.078,39
442	GESTAO DE POLITICAS PUBLICAS PAR	-	4.066.078,39	4.066.078,39
306	ALIMENTACAO E NUTRICAO	-	3.903.754,72	3.903.754,72
188	GESTAO ESCOLAR	-	3.903.754,72	3.903.754,72
361	ENSINO FUNDAMENTAL	27.212.158,82	46.353.003,51	73.565.162,33
144	EXPANSAO, MELHORIA E SUPRIMENTO	22.590.894,70	16.424.678,03	39.015.572,73
163	FORMACAO E VALORIZACAO DOS TRA	-	1.013.011,01	1.013.011,01
188	GESTAO ESCOLAR	3.148.238,61	28.915.314,47	32.063.553,08
334	REESTRUTURACAO CURRICULAR	1.473.025,51	-	1.473.025,51
362	ENSINO MEDIO	14.537.722,52	124.276.638,09	138.814.360,61
142	EXPANSAO E MELHORIA DO ENSINO M	12.895.223,57	124.142.414,49	137.037.638,06
163	FORMACAO E VALORIZACAO DOS TRA	-	134.223,60	134.223,60
334	REESTRUTURACAO CURRICULAR	1.642.498,95	-	1.642.498,95
363	ENSINO PROFISSIONAL	1.515.893,31	-	1.515.893,31
134	EDUCACAO PROFISSIONAL	1.515.893,31	-	1.515.893,31
364	ENSINO SUPERIOR	-	549.734,43	549.734,43

CODIGO	DESCRICAO	PROJETO	ATIVIDADE	ACUMULADO
188	GESTAO ESCOLAR	-	549.734,43	549.734,43
366	EDUCACAO DE JOVENS E ADULTOS	199.231,15	12.373.695,56	12.572.926,71
<b>1</b>	<b>A ALFABETIZACAO E UM DIREITO</b>	<b>199.231,15</b>	<b>-</b>	<b>199.231,15</b>
188	GESTAO ESCOLAR	-	12.373.695,56	12.373.695,56
367	EDUCACAO ESPECIAL	73.971,80	1.701.820,57	1.775.792,37
144	EXPANSAO, MELHORIA E SUPRIMENTO	73.971,80	229.795,12	303.766,92
188	GESTAO ESCOLAR	-	1.472.025,45	1.472.025,45
27	DESPORTO E LAZER	2.479.136,70	192.005,98	2.671.142,68
122	ADMINISTRACAO GERAL	-	192.005,98	192.005,98
141	EXPANSAO E MELHORIA DO DESENV	-	108.216,49	108.216,49
800	APOIO ADMINISTRATIVO	-	83.789,49	83.789,49
811	DESPORTO DE RENDIMENTO	180.921,56	-	180.921,56
141	EXPANSAO E MELHORIA DO DESENV	180.921,56	-	180.921,56
812	DESPORTO COMUNITARIO	2.298.215,14	-	2.298.215,14
141	EXPANSAO E MELHORIA DO DESENV	2.298.215,14	-	2.298.215,14
28	ENCARGOS ESPECIAIS	-	2.368.955,11	2.368.955,11
846	OUTROS ENCARGOS ESPECIAIS	-	2.368.955,11	2.368.955,11
903	OPERACOES ESPECIAIS: OUTRAS TRAN	-	2.368.955,11	2.368.955,11
<b>420120</b>	<b>FUNEFE</b>	<b>40.701.562,96</b>	<b>366.854.736,68</b>	<b>407.556.299,64</b>
12	EDUCACAO	40.701.562,96	366.854.736,68	407.556.299,64
122	ADMINISTRACAO GERAL	-	75.790.932,95	75.790.932,95
800	APOIO ADMINISTRATIVO	-	75.790.932,95	75.790.932,95
361	ENSINO FUNDAMENTAL	37.260.939,14	267.704.265,20	304.965.204,34
188	GESTAO ESCOLAR	-	267.704.265,20	267.704.265,20
442	GESTAO DE POLITICAS PUBLICAS PAR	37.260.939,14	-	37.260.939,14
366	EDUCACAO DE JOVENS E ADULTOS	3.440.623,82	7.263.021,77	10.703.645,59
<b>1</b>	<b>A ALFABETIZACAO E UM DIREITO</b>	<b>3.440.623,82</b>	<b>-</b>	<b>3.440.623,82</b>
188	GESTAO ESCOLAR	-	7.263.021,77	7.263.021,77
367	EDUCACAO ESPECIAL	-	16.096.516,76	16.096.516,76
188	GESTAO ESCOLAR	-	16.096.516,76	16.096.516,76
<b>420201</b>	<b>FAMES</b>	<b>550.968,47</b>	<b>3.041.636,35</b>	<b>3.592.604,82</b>
<b>9</b>	<b>PREVIDENCIA SOCIAL</b>	<b>-</b>	<b>121.148,90</b>	<b>121.148,90</b>
274	PREVIDENCIA ESPECIAL	-	121.148,90	121.148,90
64	COMPLEMENTACAO DE APOSENTADO	-	121.148,90	121.148,90
12	EDUCACAO	550.968,47	2.895.661,54	3.446.630,01
122	ADMINISTRACAO GERAL	-	1.496.617,33	1.496.617,33
800	APOIO ADMINISTRATIVO	-	1.496.617,33	1.496.617,33
128	FORMACAO DE RECURSOS HUMANOS	14.094,43	-	14.094,43
133	EDUCACAO MUSICAL DA FAMES	14.094,43	-	14.094,43
364	ENSINO SUPERIOR	536.874,04	1.399.044,21	1.935.918,25
133	EDUCACAO MUSICAL DA FAMES	536.874,04	1.399.044,21	1.935.918,25
28	ENCARGOS ESPECIAIS	-	24.825,91	24.825,91
846	OUTROS ENCARGOS ESPECIAIS	-	24.825,91	24.825,91
901	OPERACOES ESPECIAIS: CUMPRIMEN	-	24.825,91	24.825,91
<b>440201</b>	<b>IESP</b>	<b>-</b>	<b>4.407,00</b>	<b>4.407,00</b>
<b>10</b>	<b>SAUDE</b>	<b>-</b>	<b>4.407,00</b>	<b>4.407,00</b>
128	FORMACAO DE RECURSOS HUMANOS	-	4.407,00	4.407,00
106	DESENVOLVIMENTO DE RECURSOS HU	-	4.407,00	4.407,00
<b>440901</b>	<b>FES</b>	<b>24.301.226,96</b>	<b>510.010.266,36</b>	<b>534.311.493,32</b>
<b>9</b>	<b>PREVIDENCIA SOCIAL</b>	<b>-</b>	<b>1.489.625,06</b>	<b>1.489.625,06</b>
274	PREVIDENCIA ESPECIAL	-	1.489.625,06	1.489.625,06
64	COMPLEMENTACAO DE APOSENTADO	-	1.489.625,06	1.489.625,06
<b>10</b>	<b>SAUDE</b>	<b>24.301.226,96</b>	<b>506.491.674,27</b>	<b>530.792.901,23</b>
122	ADMINISTRACAO GERAL	166.000,00	257.338.789,97	257.504.789,97
434	GESTAO DA POLITICA DE SAUDE NO E	166.000,00	180.896,39	346.896,39
800	APOIO ADMINISTRATIVO	-	257.157.893,58	257.157.893,58
128	FORMACAO DE RECURSOS HUMANOS	-	1.724.520,38	1.724.520,38

CODIGO	DESCRICAO	PROJETO	ATIVIDADE	ACUMULADO
106	DESENVOLVIMENTO DE RECURSOS HU	-	1.724.520,38	1.724.520,38
301	ATENCAO BASICA	-	4.221.727,60	4.221.727,60
363	SAUDE DA FAMILIA	-	4.221.727,60	4.221.727,60
302	ASSISTENCIA HOSPITALAR E AMBULA	24.135.226,96	187.246.715,24	211.381.942,20
13	ASSISTENCIA A SAUDE	-	9.301.861,06	9.301.861,06
15	ASSISTENCIA MEDICA - HOSPITALAR C	-	170.437.680,48	170.437.680,48
115	DIAGNOSE EM SAUDE PUBLICA	287.431,00	2.104.583,33	2.392.014,33
337	REESTRUTURACAO FISICA REDE DE SE	22.972.075,19	-	22.972.075,19
362	SANGUE E HEMODERIVADOS	875.720,77	5.402.590,37	6.278.311,14
303	SUPORTE PROFILATICO E TERAPEUTIC	-	48.829.474,37	48.829.474,37
14	ASSISTENCIA FARMACEUTICA	-	48.829.474,37	48.829.474,37
304	VIGILANCIA SANITARIA	-	296.044,94	296.044,94
383	VIGILANCIA EM SAUDE DO SISTEMA U	-	296.044,94	296.044,94
305	VIGILANCIA EPIDEMIOLOGICA	-	6.834.401,77	6.834.401,77
383	VIGILANCIA EM SAUDE DO SISTEMA U	-	6.834.401,77	6.834.401,77
28	ENCARGOS ESPECIAIS	-	2.028.967,03	2.028.967,03
846	OUTROS ENCARGOS ESPECIAIS	-	2.028.967,03	2.028.967,03
901	OPERACOES ESPECIAIS: CUMPRIMEN	-	2.028.967,03	2.028.967,03
<b>440910</b>	<b>HINSG</b>	-	<b>24.846.848,91</b>	<b>24.846.848,91</b>
10	SAUDE	-	24.846.848,91	24.846.848,91
302	ASSISTENCIA HOSPITALAR E AMBULA	-	24.846.848,91	24.846.848,91
13	ASSISTENCIA A SAUDE	-	24.846.848,91	24.846.848,91
<b>440911</b>	<b>HDS</b>	-	<b>27.810.112,79</b>	<b>27.810.112,79</b>
10	SAUDE	-	27.810.112,79	27.810.112,79
302	ASSISTENCIA HOSPITALAR E AMBULA	-	27.810.112,79	27.810.112,79
13	ASSISTENCIA A SAUDE	-	27.810.112,79	27.810.112,79
<b>440912</b>	<b>HAB</b>	-	<b>2.961.295,72</b>	<b>2.961.295,72</b>
10	SAUDE	-	2.961.295,72	2.961.295,72
302	ASSISTENCIA HOSPITALAR E AMBULA	-	2.961.295,72	2.961.295,72
13	ASSISTENCIA A SAUDE	-	2.961.295,72	2.961.295,72
<b>440913</b>	<b>CREFES</b>	-	<b>1.397.712,89</b>	<b>1.397.712,89</b>
10	SAUDE	-	1.397.712,89	1.397.712,89
302	ASSISTENCIA HOSPITALAR E AMBULA	-	1.397.712,89	1.397.712,89
13	ASSISTENCIA A SAUDE	-	1.397.712,89	1.397.712,89
<b>440914</b>	<b>HABF</b>	-	<b>11.270.477,84</b>	<b>11.270.477,84</b>
10	SAUDE	-	11.270.477,84	11.270.477,84
302	ASSISTENCIA HOSPITALAR E AMBULA	-	11.270.477,84	11.270.477,84
13	ASSISTENCIA A SAUDE	-	11.270.477,84	11.270.477,84
<b>440915</b>	<b>HSL</b>	-	<b>25.666.296,75</b>	<b>25.666.296,75</b>
10	SAUDE	-	25.666.296,75	25.666.296,75
302	ASSISTENCIA HOSPITALAR E AMBULA	-	25.666.296,75	25.666.296,75
13	ASSISTENCIA A SAUDE	-	25.666.296,75	25.666.296,75
<b>440916</b>	<b>HMSA</b>	-	<b>8.593.402,83</b>	<b>8.593.402,83</b>
10	SAUDE	-	8.593.402,83	8.593.402,83
302	ASSISTENCIA HOSPITALAR E AMBULA	-	8.593.402,83	8.593.402,83
13	ASSISTENCIA A SAUDE	-	8.593.402,83	8.593.402,83
<b>440917</b>	<b>HRAS</b>	-	<b>9.872.397,83</b>	<b>9.872.397,83</b>
10	SAUDE	-	9.872.397,83	9.872.397,83
302	ASSISTENCIA HOSPITALAR E AMBULA	-	9.872.397,83	9.872.397,83
13	ASSISTENCIA A SAUDE	-	9.872.397,83	9.872.397,83
<b>440918</b>	<b>CAPAAC</b>	-	<b>537.781,29</b>	<b>537.781,29</b>
10	SAUDE	-	537.781,29	537.781,29
302	ASSISTENCIA HOSPITALAR E AMBULA	-	537.781,29	537.781,29
13	ASSISTENCIA A SAUDE	-	537.781,29	537.781,29

CODIGO	DESCRICAO	PROJETO	ATIVIDADE	ACUMULADO
<b>440919</b>	<b>CPF</b>	-	<b>1.010.087,68</b>	<b>1.010.087,68</b>
10	SAUDE	-	1.010.087,68	1.010.087,68
302	ASSISTENCIA HOSPITALAR E AMBULA	-	1.010.087,68	1.010.087,68
13	ASSISTENCIA A SAUDE	-	1.010.087,68	1.010.087,68
<b>440920</b>	<b>HDRC</b>	-	<b>3.544.796,20</b>	<b>3.544.796,20</b>
10	SAUDE	-	3.544.796,20	3.544.796,20
302	ASSISTENCIA HOSPITALAR E AMBULA	-	3.544.796,20	3.544.796,20
13	ASSISTENCIA A SAUDE	-	3.544.796,20	3.544.796,20
<b>440921</b>	<b>UIJM</b>	-	<b>718.417,96</b>	<b>718.417,96</b>
10	SAUDE	-	718.417,96	718.417,96
302	ASSISTENCIA HOSPITALAR E AMBULA	-	718.417,96	718.417,96
13	ASSISTENCIA A SAUDE	-	718.417,96	718.417,96
<b>440922</b>	<b>HSJC</b>	-	<b>1.073.803,29</b>	<b>1.073.803,29</b>
10	SAUDE	-	1.073.803,29	1.073.803,29
302	ASSISTENCIA HOSPITALAR E AMBULA	-	1.073.803,29	1.073.803,29
13	ASSISTENCIA A SAUDE	-	1.073.803,29	1.073.803,29
<b>440923</b>	<b>HJSN</b>	-	<b>857.113,31</b>	<b>857.113,31</b>
10	SAUDE	-	857.113,31	857.113,31
302	ASSISTENCIA HOSPITALAR E AMBULA	-	857.113,31	857.113,31
13	ASSISTENCIA A SAUDE	-	857.113,31	857.113,31
<b>440924</b>	<b>HIABA</b>	-	<b>10.164.107,76</b>	<b>10.164.107,76</b>
10	SAUDE	-	10.164.107,76	10.164.107,76
302	ASSISTENCIA HOSPITALAR E AMBULA	-	10.164.107,76	10.164.107,76
13	ASSISTENCIA A SAUDE	-	10.164.107,76	10.164.107,76
<b>440926</b>	<b>SRSCI</b>	-	<b>304.652,59</b>	<b>304.652,59</b>
10	SAUDE	-	304.652,59	304.652,59
302	ASSISTENCIA HOSPITALAR E AMBULA	-	304.652,59	304.652,59
13	ASSISTENCIA A SAUDE	-	304.652,59	304.652,59
<b>440927</b>	<b>SRSSM</b>	-	<b>161.650,34</b>	<b>161.650,34</b>
10	SAUDE	-	161.650,34	161.650,34
302	ASSISTENCIA HOSPITALAR E AMBULA	-	161.650,34	161.650,34
13	ASSISTENCIA A SAUDE	-	151.475,13	151.475,13
362	SANGUE E HEMODERIVADOS	-	10.175,21	10.175,21
<b>440928</b>	<b>SRSC</b>	-	<b>220.777,13</b>	<b>220.777,13</b>
10	SAUDE	-	220.777,13	220.777,13
302	ASSISTENCIA HOSPITALAR E AMBULA	-	220.777,13	220.777,13
13	ASSISTENCIA A SAUDE	-	219.937,13	219.937,13
362	SANGUE E HEMODERIVADOS	-	840,00	840,00
<b>440929</b>	<b>SRSV</b>	-	<b>2.042.921,64</b>	<b>2.042.921,64</b>
10	SAUDE	-	2.042.921,64	2.042.921,64
302	ASSISTENCIA HOSPITALAR E AMBULA	-	2.042.921,64	2.042.921,64
13	ASSISTENCIA A SAUDE	-	2.042.921,64	2.042.921,64
<b>450101</b>	<b>SESP</b>	<b>2.485.513,78</b>	<b>14.736.563,89</b>	<b>17.222.077,67</b>
4	ADMINISTRACAO	-	8.259.099,46	8.259.099,46
122	ADMINISTRACAO GERAL	-	8.259.099,46	8.259.099,46
800	APOIO ADMINISTRATIVO	-	8.259.099,46	8.259.099,46
6	SEGURANCA PUBLICA	<b>2.485.513,78</b>	<b>6.477.464,43</b>	<b>8.962.978,21</b>
128	FORMACAO DE RECURSOS HUMANOS	-	271.104,81	271.104,81
381	VALORIZACAO DOS INTEGRANTES DO	-	271.104,81	271.104,81
181	POLICIAMENTO	300,00	6.206.359,62	6.206.659,62
333	REDUCAO DA VIOLENCIA	300,00	-	300,00
435	GESTAO DA POLITICA DE SEGURANCA	-	6.206.359,62	6.206.359,62
182	DEFESA CIVIL	60.272,74	-	60.272,74

CODIGO	DESCRICAO	PROJETO	ATIVIDADE	ACUMULADO
22	ASSISTENCIA E PREVENCAO A VIOLEN	60.272,74	-	60.272,74
183	INFORMACAO E INTELIGENCIA	30.000,00	-	30.000,00
435	GESTAO DA POLITICA DE SEGURANCA	30.000,00	-	30.000,00
722	TELECOMUNICACOES	2.394.941,04	-	2.394.941,04
435	GESTAO DA POLITICA DE SEGURANCA	2.394.941,04	-	2.394.941,04
<b>450102</b>	<b>PCES</b>	<b>775.314,15</b>	<b>130.589.364,85</b>	<b>131.364.679,00</b>
<b>6</b>	<b>SEGURANCA PUBLICA</b>	<b>775.314,15</b>	<b>130.589.364,85</b>	<b>131.364.679,00</b>
122	ADMINISTRACAO GERAL	523.482,26	130.589.364,85	131.112.847,11
281	O ESPIRITO SANTO SEM VIOLENCIA	523.482,26	-	523.482,26
800	APOIO ADMINISTRATIVO	-	130.589.364,85	130.589.364,85
128	FORMACAO DE RECURSOS HUMANOS	161.332,89	-	161.332,89
281	O ESPIRITO SANTO SEM VIOLENCIA	161.332,89	-	161.332,89
181	POLICIAMENTO	90.499,00	-	90.499,00
281	O ESPIRITO SANTO SEM VIOLENCIA	90.499,00	-	90.499,00
<b>450103</b>	<b>PMES</b>	<b>7.740.835,06</b>	<b>241.663.106,96</b>	<b>249.403.942,02</b>
<b>6</b>	<b>SEGURANCA PUBLICA</b>	<b>7.740.835,06</b>	<b>241.663.106,96</b>	<b>249.403.942,02</b>
122	ADMINISTRACAO GERAL	-	241.663.106,96	241.663.106,96
800	APOIO ADMINISTRATIVO	-	241.663.106,96	241.663.106,96
181	POLICIAMENTO	7.740.835,06	-	7.740.835,06
241	MANUTENCAO DA ORDEM PUBLICA	7.740.835,06	-	7.740.835,06
<b>450104</b>	<b>CBMES</b>	<b>210.233,74</b>	<b>23.932.147,42</b>	<b>24.142.381,16</b>
<b>6</b>	<b>SEGURANCA PUBLICA</b>	<b>210.233,74</b>	<b>23.932.147,42</b>	<b>24.142.381,16</b>
122	ADMINISTRACAO GERAL	-	23.790.798,44	23.790.798,44
800	APOIO ADMINISTRATIVO	-	23.790.798,44	23.790.798,44
182	DEFESA CIVIL	210.233,74	141.348,98	351.582,72
218	INTEGRACAO E APERFEICOAMENTO D	11.602,00	-	11.602,00
248	MODERNIZACAO E REEQUIPAMENTO D	198.631,74	141.348,98	339.980,72
<b>450105</b>	<b>DSPM</b>	<b>78.569,98</b>	<b>6.819.843,53</b>	<b>6.898.413,51</b>
<b>10</b>	<b>SAUDE</b>	<b>78.569,98</b>	<b>6.819.843,53</b>	<b>6.898.413,51</b>
302	ASSISTENCIA HOSPITALAR E AMBULA	78.569,98	6.819.843,53	6.898.413,51
13	ASSISTENCIA A SAUDE	78.569,98	6.819.843,53	6.898.413,51
<b>450201</b>	<b>DETRAN-ES</b>	<b>52.388,00</b>	<b>54.965.955,97</b>	<b>55.018.343,97</b>
<b>4</b>	<b>ADMINISTRACAO</b>	<b>52.388,00</b>	<b>41.474.232,64</b>	<b>41.526.620,64</b>
122	ADMINISTRACAO GERAL	42.286,00	38.068.842,60	38.111.128,60
132	EDUCACAO E SEGURANCA NO TRANSI	42.286,00	11.731,54	54.017,54
800	APOIO ADMINISTRATIVO	-	38.057.111,06	38.057.111,06
126	TECNOLOGIA DA INFORMACAO	10.102,00	-	10.102,00
132	EDUCACAO E SEGURANCA NO TRANSI	10.102,00	-	10.102,00
131	COMUNICACAO SOCIAL	-	3.405.390,04	3.405.390,04
132	EDUCACAO E SEGURANCA NO TRANSI	-	3.405.390,04	3.405.390,04
<b>6</b>	<b>SEGURANCA PUBLICA</b>	<b>-</b>	<b>7.163.787,77</b>	<b>7.163.787,77</b>
122	ADMINISTRACAO GERAL	-	1.707.432,53	1.707.432,53
132	EDUCACAO E SEGURANCA NO TRANSI	-	1.707.432,53	1.707.432,53
181	POLICIAMENTO	-	5.233.067,14	5.233.067,14
132	EDUCACAO E SEGURANCA NO TRANSI	-	5.233.067,14	5.233.067,14
451	INFRA-ESTRUTURA URBANA	-	223.288,10	223.288,10
132	EDUCACAO E SEGURANCA NO TRANSI	-	223.288,10	223.288,10
<b>9</b>	<b>PREVIDENCIA SOCIAL</b>	<b>-</b>	<b>31.201,16</b>	<b>31.201,16</b>
274	PREVIDENCIA ESPECIAL	-	31.201,16	31.201,16
64	COMPLEMENTACAO DE APOSENTADO	-	31.201,16	31.201,16
28	ENCARGOS ESPECIAIS	-	6.296.734,40	6.296.734,40
846	OUTROS ENCARGOS ESPECIAIS	-	6.296.734,40	6.296.734,40
901	OPERACOES ESPECIAIS: CUMPRIMEN	-	6.296.734,40	6.296.734,40
<b>450901</b>	<b>FUNREPOCI</b>	<b>3.764.611,28</b>	<b>396.430,97</b>	<b>4.161.042,25</b>
<b>6</b>	<b>SEGURANCA PUBLICA</b>	<b>3.764.611,28</b>	<b>396.430,97</b>	<b>4.161.042,25</b>
122	ADMINISTRACAO GERAL	2.357.500,82	396.430,97	2.753.931,79
271	MODERNIZACAO DA POLICIA CIVIL	2.357.500,82	396.430,97	2.753.931,79

CODIGO	DESCRICAO	PROJETO	ATIVIDADE	ACUMULADO
181	POLICIAMENTO	1.252.190,66	-	1.252.190,66
271	MODERNIZACAO DA POLICIA CIVIL	1.252.190,66	-	1.252.190,66
183	INFORMACAO E INTELIGENCIA	82.034,70	-	82.034,70
271	MODERNIZACAO DA POLICIA CIVIL	82.034,70	-	82.034,70
451	INFRA-ESTRUTURA URBANA	72.885,10	-	72.885,10
271	MODERNIZACAO DA POLICIA CIVIL	72.885,10	-	72.885,10
<b>450902</b>	<b>FUNREPOM</b>	<b>1.170.401,94</b>	<b>52.350,34</b>	<b>1.222.752,28</b>
<b>6</b>	<b>SEGURANCA PUBLICA</b>	<b>1.170.401,94</b>	<b>52.350,34</b>	<b>1.222.752,28</b>
181	POLICIAMENTO	1.170.401,94	9.631,34	1.180.033,28
241	MANUTENCAO DA ORDEM PUBLICA	1.170.401,94	9.631,34	1.180.033,28
183	INFORMACAO E INTELIGENCIA	-	42.719,00	42.719,00
241	MANUTENCAO DA ORDEM PUBLICA	-	42.719,00	42.719,00
<b>450904</b>	<b>FUNREBOM</b>	<b>2.719.292,64</b>	<b>1.902.453,52</b>	<b>4.621.746,16</b>
<b>6</b>	<b>SEGURANCA PUBLICA</b>	<b>2.719.292,64</b>	<b>1.902.453,52</b>	<b>4.621.746,16</b>
182	DEFESA CIVIL	2.719.292,64	1.902.453,52	4.621.746,16
248	MODERNIZACAO E REEQUIPAMENTO D	2.719.292,64	-	2.719.292,64
600	ADMINISTRACAO GERAL	-	1.902.453,52	1.902.453,52
<b>460101</b>	<b>SEJUS</b>	<b>9.374.640,88</b>	<b>30.336.471,37</b>	<b>39.711.112,25</b>
<b>2</b>	<b>JUDICIARIA</b>	<b>9.374.640,88</b>	<b>30.336.471,37</b>	<b>39.711.112,25</b>
61	ACAO JUDICIARIA	9.372.220,88	879.784,77	10.252.005,65
336	REESTRUTURACAO DO SISTEMA PENIT	9.362.220,88	-	9.362.220,88
432	GESTAO DA POLITICA ANTIDROGAS	10.000,00	-	10.000,00
440	GESTAO DE POLITICA DE DIREITOS HU	-	879.784,77	879.784,77
122	ADMINISTRACAO GERAL	-	15.290.214,13	15.290.214,13
800	APOIO ADMINISTRATIVO	-	15.290.214,13	15.290.214,13
421	CUSTODIA E REINTEGRACAO SOCIAL	-	14.166.472,47	14.166.472,47
336	REESTRUTURACAO DO SISTEMA PENIT	-	14.166.472,47	14.166.472,47
422	DIREITOS INDIVIDUAIS, COLETIVOS E D	2.420,00	-	2.420,00
440	GESTAO DE POLITICA DE DIREITOS HU	2.420,00	-	2.420,00
<b>460201</b>	<b>IASES</b>	<b>7.295.322,39</b>	<b>9.313.333,66</b>	<b>16.608.656,05</b>
<b>8</b>	<b>ASSISTENCIA SOCIAL</b>	<b>7.295.322,39</b>	<b>9.137.017,62</b>	<b>16.432.340,01</b>
122	ADMINISTRACAO GERAL	-	9.137.017,62	9.137.017,62
800	APOIO ADMINISTRATIVO	-	9.137.017,62	9.137.017,62
243	ASSISTENCIA A CRIANCA E AO ADOLE	7.295.322,39	-	7.295.322,39
341	REINSERCAO SOCIAL CRIANCA/ADOLE	7.295.322,39	-	7.295.322,39
<b>9</b>	<b>PREVIDENCIA SOCIAL</b>	<b>-</b>	<b>29.460,12</b>	<b>29.460,12</b>
274	PREVIDENCIA ESPECIAL	-	29.460,12	29.460,12
64	COMPLEMENTACAO DE APOSENTADO	-	29.460,12	29.460,12
28	ENCARGOS ESPECIAIS	-	146.855,92	146.855,92
846	OUTROS ENCARGOS ESPECIAIS	-	146.855,92	146.855,92
901	OPERACOES ESPECIAIS: CUMPRIMEN	-	146.855,92	146.855,92
<b>460901</b>	<b>FTP</b>	<b>22.574,50</b>	<b>-</b>	<b>22.574,50</b>
<b>2</b>	<b>JUDICIARIA</b>	<b>22.574,50</b>	<b>-</b>	<b>22.574,50</b>
61	ACAO JUDICIARIA	22.574,50	-	22.574,50
336	REESTRUTURACAO DO SISTEMA PENIT	22.574,50	-	22.574,50
<b>460902</b>	<b>FIA</b>	<b>358.460,03</b>	<b>-</b>	<b>358.460,03</b>
<b>8</b>	<b>ASSISTENCIA SOCIAL</b>	<b>358.460,03</b>	<b>-</b>	<b>358.460,03</b>
243	ASSISTENCIA A CRIANCA E AO ADOLE	358.460,03	-	358.460,03
92	DEFESA DOS DIREITOS DA CRIANCA E	358.460,03	-	358.460,03
<b>460904</b>	<b>FEDC</b>	<b>89.122,30</b>	<b>3.990,00</b>	<b>93.112,30</b>
14	DIREITOS DA CIDADANIA	89.122,30	3.990,00	93.112,30
122	ADMINISTRACAO GERAL	45.691,12	-	45.691,12
245	MODERNIZACAO ADMINISTRATIVA E T	45.691,12	-	45.691,12
131	COMUNICACAO SOCIAL	22.228,29	-	22.228,29
69	CONSUMIDOR CIDADAO	22.228,29	-	22.228,29
422	DIREITOS INDIVIDUAIS, COLETIVOS E D	21.202,89	3.990,00	25.192,89

CODIGO	DESCRICAO	PROJETO	ATIVIDADE	ACUMULADO
69	CONSUMIDOR CIDADAO	21.202,89	3.990,00	25.192,89
<b>470101</b>	<b>SETADES</b>	<b>2.071.285,30</b>	<b>5.749.159,60</b>	<b>7.820.444,90</b>
<b>4</b>	<b>ADMINISTRACAO</b>	-	<b>4.058.647,29</b>	<b>4.058.647,29</b>
122	ADMINISTRACAO GERAL	-	4.055.565,29	4.055.565,29
800	APOIO ADMINISTRATIVO	-	4.055.565,29	4.055.565,29
131	COMUNICACAO SOCIAL	-	3.082,00	3.082,00
441	GESTAO DE POLITICAS PUBLICAS PAR	-	3.082,00	3.082,00
<b>8</b>	<b>ASSISTENCIA SOCIAL</b>	<b>604.343,59</b>	<b>100.683,00</b>	<b>705.026,59</b>
243	ASSISTENCIA A CRIANCA E AO ADOLE	-	9.170,00	9.170,00
182	GERACAO JOVEM	-	9.170,00	9.170,00
244	ASSISTENCIA COMUNITARIA	-	88.783,00	88.783,00
110	DESENVOLVIMENTO SOCIAL INTEGRA	-	88.783,00	88.783,00
306	ALIMENTACAO E NUTRICAO	-	2.730,00	2.730,00
110	DESENVOLVIMENTO SOCIAL INTEGRA	-	2.730,00	2.730,00
482	HABITACAO URBANA	604.343,59	-	604.343,59
110	DESENVOLVIMENTO SOCIAL INTEGRA	604.343,59	-	604.343,59
11	TRABALHO	1.466.941,71	1.570.581,26	3.037.522,97
128	FORMACAO DE RECURSOS HUMANOS	-	19.000,00	19.000,00
139	ESPIRITO SANTO CAPAZ	-	19.000,00	19.000,00
333	EMPREGABILIDADE	-	1.519.554,43	1.519.554,43
211	IGUALDADE DE OPORTUNIDADE PARA	-	1.519.554,43	1.519.554,43
334	FOMENTO AO TRABALHO	1.466.941,71	32.026,83	1.498.968,54
211	IGUALDADE DE OPORTUNIDADE PARA	1.466.941,71	32.026,83	1.498.968,54
14	DIREITOS DA CIDADANIA	-	19.248,05	19.248,05
422	DIREITOS INDIVIDUAIS, COLETIVOS E D	-	19.248,05	19.248,05
16	ASSISTENCIA SOCIAL DESCENTRALIZA	-	5.840,00	5.840,00
182	GERACAO JOVEM	-	13.408,05	13.408,05
<b>470901</b>	<b>FEAS</b>	<b>2.150.213,41</b>	<b>3.576.692,44</b>	<b>5.726.905,85</b>
<b>8</b>	<b>ASSISTENCIA SOCIAL</b>	<b>2.150.213,41</b>	<b>3.576.692,44</b>	<b>5.726.905,85</b>
125	NORMATIZACAO E FISCALIZACAO	-	86.217,21	86.217,21
16	ASSISTENCIA SOCIAL DESCENTRALIZA	-	86.037,21	86.037,21
441	GESTAO DE POLITICAS PUBLICAS PAR	-	180,00	180,00
128	FORMACAO DE RECURSOS HUMANOS	-	203.925,00	203.925,00
139	ESPIRITO SANTO CAPAZ	-	203.925,00	203.925,00
241	ASSISTENCIA AO IDOSO	-	550.388,18	550.388,18
16	ASSISTENCIA SOCIAL DESCENTRALIZA	-	550.388,18	550.388,18
242	ASSISTENCIA AO PORTADOR DE DEFIC	323.611,51	379.814,76	703.426,27
16	ASSISTENCIA SOCIAL DESCENTRALIZA	323.611,51	379.814,76	703.426,27
243	ASSISTENCIA A CRIANCA E AO ADOLE	-	1.906.425,31	1.906.425,31
16	ASSISTENCIA SOCIAL DESCENTRALIZA	-	1.905.885,31	1.905.885,31
182	GERACAO JOVEM	-	540,00	540,00
244	ASSISTENCIA COMUNITARIA	1.826.601,90	449.921,98	2.276.523,88
16	ASSISTENCIA SOCIAL DESCENTRALIZA	1.826.601,90	327.767,94	2.154.369,84
441	GESTAO DE POLITICAS PUBLICAS PAR	-	122.154,04	122.154,04
<b>600201</b>	<b>IPAJM</b>	<b>56.520,00</b>	<b>5.184.997,02</b>	<b>5.241.517,02</b>
<b>4</b>	<b>ADMINISTRACAO</b>	<b>56.520,00</b>	<b>5.181.920,16</b>	<b>5.238.440,16</b>
122	ADMINISTRACAO GERAL	56.520,00	5.181.920,16	5.238.440,16
444	GESTAO E DESENVOLVIMENTO DA PO	56.520,00	-	56.520,00
800	APOIO ADMINISTRATIVO	-	5.181.920,16	5.181.920,16
28	ENCARGOS ESPECIAIS	-	3.076,86	3.076,86
846	OUTROS ENCARGOS ESPECIAIS	-	3.076,86	3.076,86
901	OPERACOES ESPECIAIS: CUMPRIMEN	-	3.076,86	3.076,86
<b>600901</b>	<b>FUNPES</b>	-	<b>833.451.026,36</b>	<b>833.451.026,36</b>
<b>9</b>	<b>PREVIDENCIA SOCIAL</b>	-	<b>833.451.026,36</b>	<b>833.451.026,36</b>
272	PREVIDENCIA DO REGIME ESTATUTAR	-	833.451.026,36	833.451.026,36
51	BENEFICIOS PREVIDENC SEGURADOS	-	833.451.026,36	833.451.026,36
<b>800101</b>	<b>ENC-SEGER</b>	-	<b>198.372.617,15</b>	<b>198.372.617,15</b>
<b>4</b>	<b>ADMINISTRACAO</b>	-	<b>193.134.621,59</b>	<b>193.134.621,59</b>



CODIGO	DESCRICAO	PROJETO	ATIVIDADE	ACUMULADO
122	ADMINISTRACAO GERAL	-	193.134.621,59	193.134.621,59
800	APOIO ADMINISTRATIVO	-	193.134.621,59	193.134.621,59
<b>9</b>	<b>PREVIDENCIA SOCIAL</b>	-	<b>5.237.995,56</b>	<b>5.237.995,56</b>
274	PREVIDENCIA ESPECIAL	-	5.237.995,56	5.237.995,56
64	COMPLEMENTACAO DE APOSENTADO	-	5.237.995,56	5.237.995,56
<b>800102</b>	<b>ENC-SEFAZ</b>	-	<b>2.537.403.613,42</b>	<b>2.537.403.613,42</b>
28	ENCARGOS ESPECIAIS	-	2.537.403.613,42	2.537.403.613,42
841	REFINANCIAMENTO DA DIVIDA INTER	-	164.269.845,76	164.269.845,76
904	OPERACOES ESPECIAIS: DIVIDA INTER	-	164.269.845,76	164.269.845,76
843	SERVICO DA DIVIDA INTERNA	-	107.002.750,33	107.002.750,33
904	OPERACOES ESPECIAIS: DIVIDA INTER	-	107.002.750,33	107.002.750,33
844	SERVICO DA DIVIDA EXTERNA	-	57.097.154,62	57.097.154,62
905	OPERACOES ESPECIAIS: DIVIDA EXTE	-	57.097.154,62	57.097.154,62
845	TRANSFERENCIAS	-	1.280.261.877,33	1.280.261.877,33
902	OPERACOES ESPECIAIS: TRANSFEREN	-	1.280.261.877,33	1.280.261.877,33
846	OUTROS ENCARGOS ESPECIAIS	-	928.771.985,38	928.771.985,38
903	OPERACOES ESPECIAIS: OUTRAS TRAN	-	928.771.985,38	928.771.985,38
<b>800103</b>	<b>SENT.JUDIC.</b>	-	<b>503.182,97</b>	<b>503.182,97</b>
28	ENCARGOS ESPECIAIS	-	503.182,97	503.182,97
846	OUTROS ENCARGOS ESPECIAIS	-	503.182,97	503.182,97
901	OPERACOES ESPECIAIS: CUMPRIMEN	-	503.182,97	503.182,97
<b>TOTAL</b>		<b>493.549.355,27</b>	<b>6.383.852.451,71</b>	<b>6.877.401.806,98</b>



Loja Maçônica - Cachoeiro de Itapemirim

► DEMONSTRATIVO DA DESPESA DO ESTADO DISCRIMINADA A NÍVEL DE PROGRAMA

*Anexo 7*



GOVERNO DO ESTADO DO ESPÍRITO SANTO  
Secretaria de Estado da Fazenda



## ► Demonstrativo da Despesa do Estado Discriminada a Nível de Programa

GOVERNO DO ESPIRITO SANTO  
DEMONSTRATIVO DA DESPESA DO ESTADO DISCRIMINADA A NÍVEL DE PROGRAMA

EXERCÍCIO : 2005  
ANEXO 07 DA LEI 4.320/64

REFERENCIA : DEZEMBRO:  
14/03/2006 FOLHA: 1

CODIGO	DESCRICAO	PROJETO	ATIVIDADE	ACUMULADO
<b>1</b>	<b>LEGISLATIVA</b>	<b>126.470,97</b>	<b>123.513.031,90</b>	<b>123.639.502,87</b>
<b>31</b>	<b>ACAO LEGISLATIVA</b>	-	<b>2.722.377,90</b>	<b>2.722.377,90</b>
400	ATUACAO LEGISLATIVA	-	2.722.377,90	2.722.377,90
01031040020020000	AMPLIACAO DA INTERLOCUCAO E DO	-	215.413,04	215.413,04
01031040020030000	COMUNICACAO E DIVULGACAO DAS A	-	2.506.964,86	2.506.964,86
<b>32</b>	<b>CONTROLE EXTERNO</b>	<b>85.791,17</b>	<b>42.702.091,86</b>	<b>42.787.883,03</b>
636	CONTROLE EXTERNO	85.791,17	40.768.958,69	40.854.749,86
01032063610100000	CONSTRUCAO, AMPLIACAO E REFORM	85.791,17	-	85.791,17
01032063610110000	MODERNIZACAO E AMPLIACAO DE SI	-	-	-
01032063620100000	FISCALIZACAO DA GESTAO DOS RECU	-	39.997.923,71	39.997.923,71
01032063620110000	CAPACITACAO DE PESSOAL	-	708.480,27	708.480,27
01032063620120000	ESTRUTURACO DO PLANEJAMENTO,	-	62.554,71	62.554,71
800	APOIO ADMINISTRATIVO	-	1.933.133,17	1.933.133,17
01032080020140000	ADMINISTRACAO DA UNIDADE	-	1.933.133,17	1.933.133,17
122	ADMINISTRACAO GERAL	40.679,80	77.435.850,71	77.476.530,51
400	ATUACAO LEGISLATIVA	40.679,80	74.671.758,40	74.712.438,20
01122040010010000		40.679,80	-	40.679,80
01122040020010000	ADMINISTRACAO E GESTAO DO PROGR	-	73.993.142,73	73.993.142,73
01122040020050000	OTIMIZACAO E MODERNIZACAO DAS A	-	678.615,67	678.615,67
800	APOIO ADMINISTRATIVO	-	2.764.092,31	2.764.092,31
01122080020070000		-	2.764.092,31	2.764.092,31
01122080020150000		-	-	-
126	TECNOLOGIA DA INFORMAC	-	477.513,89	477.513,89
636	CONTROLE EXTERNO	-	477.513,89	477.513,89
01126063620130000	GESTAO DA TECNOLOGIA DE INFORM	-	477.513,89	477.513,89
128	FORMACAO DE RECURSOS	-	175.197,54	175.197,54
400	ATUACAO LEGISLATIVA	-	175.197,54	175.197,54
01128040020040000	MELHORIA DAS COMPETENCIAS PROF	-	175.197,54	175.197,54
<b>2</b>	<b>JUDICIARIA</b>	<b>28.647.908,29</b>	<b>455.916.195,69</b>	<b>484.564.103,98</b>
<b>61</b>	<b>ACAO JUDICIARIA</b>	<b>27.073.215,02</b>	<b>318.042.672,55</b>	<b>345.115.887,57</b>
<b>19</b>	<b>AVANCO NA PREST SERVIC</b>	<b>1.152.214,01</b>	-	<b>1.152.214,01</b>
02061001910210000	INSTALACAO E APARELHAMENTO DOS	-	597.015,51	597.015,51
02061001910220000	INSTALACAO E APARELHAMENTO DOS	278.148,47	-	278.148,47
02061001910230000	REVITALIZACAO E MODERNIZACAO D	277.050,03	-	277.050,03
143	EXPANSAO MODERNA E ES	16.451.119,72	-	16.451.119,72
02061014310240000	AQUISICAO DE IMOVEIS PARA FUNCIO	145.000,00	-	145.000,00
02061014310250000	APARELHAMENTO DA SEDE E DEMAIS	1.021.572,31	-	1.021.572,31
02061014310260000	CONSTRUCAO DE FORUNS E OUTRAS	5.366.978,68	-	5.366.978,68
02061014310270000	CONSTRUCAO DE FORUNS E OUTRAS	4.448.718,76	-	4.448.718,76
02061014310280000	IMPLANTACAO DE MECANISMOS DE	938.994,39	-	938.994,39
02061014310310000	PROVER DE EQUIPAMENTOS E MATER	1.813.347,08	-	1.813.347,08
02061014310320000	AMPLIACAO E REFORMAS EM FORUNS	2.716.508,50	-	2.716.508,50
162	FISCALIZACAO, DISCIPLINA	-	973.438,32	973.438,32
02061016220400000	REGULARIZACAO DO SERVICIO JUDICI	-	340.047,18	340.047,18
02061016220410000	ADMINISTRACAO E GESTAO DA UNIDA	-	633.391,14	633.391,14
221	JUDICIARIO NA BUSCA DO	-	316.189.449,46	316.189.449,46
02061022120200000	PAGAMENTO DE DESPESAS COM PES	-	298.201.836,09	298.201.836,09
02061022120220000	COORDENACAO E SUPERVISAO DAS A	-	5.223.096,26	5.223.096,26
02061022120300000	MANUTENCAO ATIVA DAS ATIVIDADES	-	12.764.517,11	12.764.517,11
336	REESTRUTURACAO DO SIST	9.384.795,38	-	9.384.795,38
02061033618400000	CONSTRUCOES, AMPLIACOES E/OU R	7.308.909,64	-	7.308.909,64
02061033618410000	AQUISICAO DE EQUIPAMENTOS E MOB	1.375.828,24	-	1.375.828,24

CODIGO	DESCRICAO	PROJETO	ATIVIDADE	ACUMULADO
02061033618420000	AQUISICAO DE VEICULOS	482.740,00	-	482.740,00
02061033618440000	INFORMATIZACAO DO SISTEMA PENIT	194.743,00	-	194.743,00
02061033618600000	RESSOCIALIZACAO DOS INTERNOS	22.574,50	-	22.574,50
340	REGULARIZACAO FUNDIAR	75.085,91	-	75.085,91
02061034035630000		75.085,91	-	75.085,91
432	GESTAO DA POLITICA ANTI	10.000,00	-	10.000,00
02061043218470000	AQUISICAO, CONSTRUCAO, ESTRUTUR	10.000,00	-	10.000,00
440	GESTAO DE POLITICA DE D	-	879.784,77	879.784,77
02061044048400000	APOIO E PROTECAO AS TESTEMUNHA	-	879.784,77	879.784,77
62	<b>DEFESA DO INTERESSE PUB</b>	<b>987.964,00</b>	<b>94.301.082,93</b>	<b>95.289.046,93</b>
117	DIREITOS HUMANOS, DIRE	-	162.307,00	162.307,00
02062011721100000	DEFENSORIA ITINERANTE: BALCAO DE	-	12.547,00	12.547,00
02062011721110000	IMPLEMENT.DE PARCERIA COM A UFE	-	149.760,00	149.760,00
187	GESTAO DO MINISTERIO PU	11.279,46	74.853.977,34	74.865.256,80
02062018720510000	MANUTENCAO DAS PROMOTORIAS DE	-	2.870.404,57	2.870.404,57
02062018720520000	PAGAMENTO DE MEMBROS ATIVOS	-	71.983.572,77	71.983.572,77
02062018730500000	REALIZACAO DE CONCURSO PUBLICO	11.279,46	-	11.279,46
246	MODERNIZACAO DO MINIS	976.684,54	71.288,20	1.047.972,74
02062024620530000	CAPACITACAO DE RECURSOS HUMAN	-	71.288,20	71.288,20
02062024630510000	CONSTR. E/OU AMPL. DA SEDE DA AD	7.947,00	-	7.947,00
02062024630520000	CONS. REF. E/OU AQ. DE IMOVEL PAR	968.737,54	-	968.737,54
344	REVITALIZACAO DOS CENT	-	48.822,49	48.822,49
02062034420550000	MANUTENCAO E DESENVOLVIMENTO	-	48.822,49	48.822,49
800	APOIO ADMINISTRATIVO	-	19.164.687,90	19.164.687,90
02062080020560000	ADMINISTRACAO DA UNIDADE	-	9.905.455,81	9.905.455,81
02062080020570000	REMUNERACAO DE PESSOAL ATIVO	-	9.259.232,09	9.259.232,09
122	ADMINISTRACAO GERAL	584.309,27	24.465.149,85	25.049.459,12
185	GESTAO DA UNIDADE	80.000,00	9.174.935,72	9.254.935,72
02122018511120000	REALIZACAO DE CONCURSO PUBLICO	80.000,00	-	80.000,00
02122018521120000	ADMINISTRACAO DA UNIDADE	-	589.269,53	589.269,53
02122018521140000	REMUNERACAO DE PESSOAL ATIVO	-	8.585.666,19	8.585.666,19
221	JUDICIARIO NA BUSCA DO	12.802,63	-	12.802,63
02122022110200000	INSTITUCIONALIZACAO DO PROGRAM	9.870,00	-	9.870,00
02122022110300000	REALIZACAO DE CONCURSO PUBLICO	2.932,63	-	2.932,63
335	REESTRUTURACAO DA DEF	491.506,64	-	491.506,64
02122033511130000	AMPLIACAO, REFORMA E/OU ADAPTA	491.506,64	-	491.506,64
800	APOIO ADMINISTRATIVO	-	15.290.214,13	15.290.214,13
02122080020580000		-	-	-
02122080048410000	REMUNERACAO DE PESSOAL ATIVO	-	8.325.806,04	8.325.806,04
02122080048420000	ADMINISTRACAO DA UNIDADE	-	6.964.408,09	6.964.408,09
126	TECNOLOGIA DA INFORMAC	-	4.361.843,01	4.361.843,01
143	EXPANSAO MODERNA E ES	-	4.361.843,01	4.361.843,01
02126014320230000	EXPANSAO E MODERNIZACAO DO SIS	-	4.361.843,01	4.361.843,01
128	FORMACAO DE RECURSOS	-	578.974,88	578.974,88
221	JUDICIARIO NA BUSCA DO	-	578.974,88	578.974,88
02128022120210000	CAPACITACAO DE RECURSOS HUMAN	-	578.974,88	578.974,88
421	CUSTODIA E REINTEGRACA	-	14.166.472,47	14.166.472,47
336	REESTRUTURACAO DO SIST	-	14.166.472,47	14.166.472,47
02421033628400000	REINTEGRACAO DOS INTERNOS EM RE	-	1.608.430,14	1.608.430,14
02421033628410000	MANUTENCAO DO COMPLEXO PENIT	-	3.290.019,02	3.290.019,02
02421033628420000	MANUTENCAO DO COMPLEXO PENIT	-	5.123.982,09	5.123.982,09
02421033628430000	MANUTENCAO DO HOSPITAL DE CUST	-	445.712,42	445.712,42
02421033628440000	MANUTENCAO DA PENITENCIARIA ES	-	667.705,56	667.705,56
02421033628450000	MANUTENCAO DA PENITENCIARIA RE	-	772.631,71	772.631,71
02421033628460000	MANUTENCAO DA PENITENCIARIA RE	-	1.045.747,79	1.045.747,79
02421033628470000	MANUTENCAO DA PENITENCIARIA RE	-	540.432,27	540.432,27
02421033628480000	MANUTENCAO DA PENITENCIARIA RE	-	671.811,47	671.811,47
422	DIREITOS INDIVIDUAIS, COL	2.420,00	-	2.420,00
440	GESTAO DE POLITICA DE D	2.420,00	-	2.420,00
02422044018450000	APOIO E DEFESA DOS DIREITOS HUMA	2.420,00	-	2.420,00
<b>3</b>	<b>ESSENCIAL A JUSTICA</b>	<b>236.799,12</b>	<b>14.359.267,47</b>	<b>14.596.066,59</b>
<b>92</b>	<b>REPRESENTACAO JUDICIAL</b>	<b>236.799,12</b>	<b>14.359.267,47</b>	<b>14.596.066,59</b>

CODIGO	DESCRICAO	PROJETO	ATIVIDADE	ACUMULADO
342	REPRESENTACAO JUDICIAL	236.799,12	14.359.267,47	14.596.066,59
03092034212100000	IMPLANTACAO DE SETORIAIS EM BRA	7.041,95	-	7.041,95
03092034212110000	MODERNIZACAO E REORGANIZACAO D	12.375,00	-	12.375,00
03092034212120000	CONSTRUCAO, AMPLIACAO E/OU REF	217.382,17	-	217.382,17
03092034222100000	ADMINISTRACAO E GESTAO DO PROGR	-	14.359.267,47	14.359.267,47
<b>4</b>	<b>ADMINISTRACAO</b>	<b>31.343.717,36</b>	<b>484.916.485,29</b>	<b>516.260.202,65</b>
121	PLANEJAMENTO E ORCAME	-	610,00	610,00
603	ASSESSORAMENTO A GEST	-	610,00	610,00
04121060321610000	CADASTRAMENTO DE INFORMACOES	-	610,00	610,00
122	ADMINISTRACAO GERAL	22.221.391,28	476.482.337,07	498.703.728,35
<b>4</b>	<b>ADMINISTRACAO TRIBUTA</b>	<b>5.711.208,01</b>	<b>-</b>	<b>5.711.208,01</b>
04122000412310000	CONSTRUCAO, AMPLIACAO E/OU REF	5.019.734,15	-	5.019.734,15
04122000412320000	AQUISICAO DE VEICULOS	113.890,00	-	113.890,00
04122000412330000	AQUISICAO DE EQUIPAMENTOS DE IN	577.583,86	-	577.583,86
<b>18</b>	<b>ATRACAO E RETENCAO DE</b>	<b>-</b>	<b>231.960,01</b>	<b>231.960,01</b>
04122001844400000	IDENTIFICACAO E VIABILIZACAO DE N	-	32.000,00	32.000,00
04122001844410000	DIVULGACAO INSTITUCIONAL DOS AT	-	100.000,01	100.000,01
04122001864310000		-	99.960,00	99.960,00
<b>65</b>	<b>CONSCIENCIA TRIBUTARIA</b>	<b>1.487,99</b>	<b>-</b>	<b>1.487,99</b>
04122006512340000	EDUCACAO TRIBUTARIA	1.487,99	-	1.487,99
04122006522330000	CONSCIENTIZACAO DO CONTRIBUINT	-	-	-
<b>72</b>	<b>COORDENACAO E GESTAO</b>	<b>-</b>	<b>5.537.730,84</b>	<b>5.537.730,84</b>
04122007225410000	COORDENACAO E GESTAO	-	5.537.730,84	5.537.730,84
109	DESENVOLVIMENTO REGIO	-	170.000,00	170.000,00
04122010944310000	ESTUDOS E ARTICULACAO PARA O DE	-	170.000,00	170.000,00
132	EDUCACAO E SEGURANCA	42.286,00	11.731,54	54.017,54
04122013218130000	REESTRUTURACAO E MODERNIZACAO	40.000,00	-	40.000,00
04122013218140000	TREINAMENTO E CAPACITACAO DE S	2.286,00	-	2.286,00
04122013228160000	MANUTENCAO DAS ATIVIDADES D	-	11.731,54	11.731,54
136	ELAB PROJ, GERENC E FISC	14.950,00	-	14.950,00
04122013615400000	ELABORACAO DE PROJETOS, GERENC	14.950,00	-	14.950,00
247	MODERNIZACAO E APAREL	75.840,00	-	75.840,00
04122024712900000	CONSTRUCAO, REFORMA E/OU ADAP	75.840,00	-	75.840,00
338	REGISTRO DE ATOS DE EMP	925.104,62	5.157.663,75	6.082.768,37
04122033812400000	CONSTRUCAO, AMPLIACAO E/OU REF	925.104,62	-	925.104,62
04122033822400000	ADMNISTRACAO E GESTAO DO PROGR	-	1.035.233,44	1.035.233,44
04122033822410000	COORDENACAO E GESTAO DAS ATIVID	-	4.122.430,31	4.122.430,31
421	ESTRUTURACAO SEDETUR	480,00	-	480,00
041220421134320000	ELABORACAO DO PLANO DE GESTAO E	480,00	-	480,00
431	GESTAO POLITICA DE ADM	19.661,75	-	19.661,75
04122043111210000		19.661,75	-	19.661,75
436	GESTAO POLITICA ESTADU	-	876.365,27	876.365,27
04122043626300000	ADMINISTRACAO E GESTAO DO PROGR	-	876.365,27	876.365,27
437	GESTAO DA POLITICA FAZE	1.613.899,84	5.500.933,25	7.114.833,09
04122043712300000	EXPANSAO E APERFEICOAMENTO DO	1.613.899,84	-	1.613.899,84
04122043722310000	DIVULGACAO INSTITUCIONAL	-	5.328.922,38	5.328.922,38
04122043722320000	CAPACITACAO DE RECURSOS HUMAN	-	172.010,87	172.010,87
438	GESTAO DAS ATIVIDADES D	-	449.757,78	449.757,78
04122043822200000	ADMINISTRACAO E GESTAO DO PROGR	-	189.081,25	189.081,25
04122043822210000	COORDENACAO E EXECUCAO DAS AT	-	260.676,53	260.676,53
444	GESTAO E DESENVOLVIME	56.520,00	-	56.520,00
04122044413010000	MODERNIZACAO DO REGIME PROPRI	56.520,00	-	56.520,00
600	ADMINISTRACAO GERAL	13.204.527,98	770.240,10	13.974.768,08
04122060011230000		59.800,00	-	59.800,00
04122060012560000		510.759,88	-	510.759,88
04122060013330000		303.820,06	-	303.820,06
04122060015300000	CONSTRUCAO, REAPARELHAMNTO E	55.103,00	-	55.103,00
04122060016120000		7.681,38	-	7.681,38
04122060016140000		5.535.013,06	-	5.535.013,06
04122060016180000		6.732.350,60	-	6.732.350,60
04122060021220000		-	385.923,57	385.923,57
04122060023320000	APOIO PARA DESENVOLVIMENTO DE Q	-	2.117,20	2.117,20

CODIGO	DESCRICAO	PROJETO	ATIVIDADE	ACUMULADO
04122060025320000	COMUNICACAO ORGANIZACIONAL	-	327.209,61	327.209,61
04122060025460000		-	54.989,72	54.989,72
604	ASSESSORAMENTO GOVER	320.425,09	8.580.379,62	8.900.804,71
04122060411300000	REFORMAS E MELHORIAS NO PALAC	320.425,09	-	320.425,09
04122060421300000	ASSESSORAMENTO GERAL AO CHEFE	-	128.828,94	128.828,94
04122060421310000	GESTAO DO PROGRAMA	-	8.451.550,68	8.451.550,68
646	ESESP - RECRUTANDO E CA	-	4.650.239,25	4.650.239,25
04122064623100000	ADMINISTRACAO E GESTAO DO PROGR	-	1.701.204,07	1.701.204,07
04122064623110000	CONCURSO PUBLICO PARA OUTROS O	-	664.694,27	664.694,27
04122064623120000	CAPACITACAO DOS SERVIDORES PUB	-	2.284.340,91	2.284.340,91
647	ETICA E EFICIENCIA NA GE	-	505.068,85	505.068,85
04122064720910000	ADMINISTRACAO E GESTAO DO PROGR	-	505.068,85	505.068,85
696	MODERNIZACAO DO PARQ	235.000,00	-	235.000,00
04122069613310000	AQUISICAO DE APARELHAMENTO DO	235.000,00	-	235.000,00
726	SEGURANCA DE DIGNITAR	-	3.801.725,92	3.801.725,92
04122072620800000	ADMINISTRACAO E GESTAO DO PROGR	-	2.529.843,98	2.529.843,98
04122072620810000	MANUTENCAO DO NUCLEO DE OPER	-	1.271.881,94	1.271.881,94
800	APOIO ADMINISTRATIVO	-	440.238.540,89	440.238.540,89
04122080020700000	REMUNERACAO DE PESSOAL ATIVO	-	1.566.709,95	1.566.709,95
04122080020710000	ADMINISTRACAO DA UNIDADE	-	579.160,74	579.160,74
04122080021200000		-	2.319.402,38	2.319.402,38
04122080021210000		-	702.699,46	702.699,46
04122080021400000	REMUNERACAO DE PESSOAL ATIVO	-	651.964,81	651.964,81
04122080021410000	ADMINISTRACAO DA UNIDADE	-	377.662,25	377.662,25
04122080021500000	REMUNERACAO DE PESSOAL ATIVO	-	2.890.531,30	2.890.531,30
04122080021510000	ADMINISTRACAO DA UNIDADE	-	1.201.201,20	1.201.201,20
04122080021640000	REMUNERACAO DE PESSOAL ATIVO	-	4.739.197,66	4.739.197,66
04122080021650000	ADMINISTRACAO DA UNIDADE	-	540.566,82	540.566,82
04122080021950000		-	126.635,06	126.635,06
04122080021960000		-	98.784,34	98.784,34
04122080022340000	ADMNISTRACAO DA UNIDADE	-	28.379.253,81	28.379.253,81
04122080022350000	REMUNERACAO DE PESSOAL ATIVO	-	65.314.626,62	65.314.626,62
04122080022600000		-	305.827,66	305.827,66
04122080022610000		-	98.069,55	98.069,55
04122080022900000	REMUNERACAO DE PESSOAL ATIVO	-	253.141,43	253.141,43
04122080022910000	ADMINISTRACAO DA UNIDADE	-	262.994,08	262.994,08
04122080023030000	REMUNERACAO DE PESSOAL ATIVO	-	3.640.735,93	3.640.735,93
04122080023040000	ADMINISTRACAO DA UNIDADE	-	1.541.184,23	1.541.184,23
04122080023300000	ADMINISTRACAO DA UNIDADE	-	1.860.439,82	1.860.439,82
04122080023310000	REMUNERACAO DE PESSOAL ATIVO	-	3.020.076,35	3.020.076,35
04122080024300000	REMUNERACAO DE PESSOAL ATIVO	-	1.515.765,04	1.515.765,04
04122080024310000	ADMINISTRACAO DA UNIDADE	-	1.463.289,33	1.463.289,33
04122080024500000	ADMINISTRACAO DA UNIDADE	-	720.814,89	720.814,89
04122080024530000	REMUNERACAO DE PESSOAL ATIVO	-	422.632,46	422.632,46
04122080024600000	REMUNERACAO DE PESSOAL ATIVO	-	978.560,25	978.560,25
04122080024610000	ADMINISTRACAO DA UNIDADE	-	553.605,99	553.605,99
04122080024700000	REMUNERACAO DE PESSOAL ATIVO	-	135.229,68	135.229,68
04122080024710000	ADMINISTRACAO DA UNIDADE	-	3.002.378,79	3.002.378,79
04122080025300000	REMUNERACAO DE PESSOAL ATIVO	-	978.888,53	978.888,53
04122080025310000	ADMINISTRACAO DA UNIDADE	-	357.515,42	357.515,42
04122080025420000	ADMINISTRACAO DA UNIDADE	-	1.946.362,60	1.946.362,60
04122080025430000	REMUNERACAO DE PESSOAL ATIVO	-	20.232.232,12	20.232.232,12
04122080025550000		-	16.583.802,44	16.583.802,44
04122080025560000		-	7.619.355,49	7.619.355,49
04122080025660000		-	2.153.050,29	2.153.050,29
04122080025670000		-	1.161.451,67	1.161.451,67
04122080026100000		-	4.300.712,75	4.300.712,75
04122080026110000		-	3.100.091,44	3.100.091,44
04122080026400000	REMUNERACAO DE PESSOAL ATIVO	-	6.113.196,25	6.113.196,25
04122080026410000	ADMINISTRACAO DA UNIDADE	-	2.922.342,61	2.922.342,61
04122080027600000	ADMINISTRACAO DA UNIDADE	-	5.991.562,35	5.991.562,35
04122080027610000	REMUNERACAO DE PESSOAL ATIVO	-	2.267.537,11	2.267.537,11
04122080028100000	REMUNERACAO DE PESSOAL ATIVO	-	20.540.622,99	20.540.622,99

CODIGO	DESCRICAO	PROJETO	ATIVIDADE	ACUMULADO
04122080028110000	ADMINISTRACAO DA UNIDADE	-	17.516.488,07	17.516.488,07
04122080028830000	ADMINISTRACAO DA UNIDADE	-	1.575.996,78	1.575.996,78
04122080028840000	REMUNERACAO DE PESSOAL ATIVO	-	2.479.568,51	2.479.568,51
04122080029110000		-	193.134.621,59	193.134.621,59
124	CONTROLE INTERNO	-	3.769.029,02	3.769.029,02
647	ETICA E EFICIENCIA NA GE	-	3.769.029,02	3.769.029,02
04124064720900000	REALIZACAO DE AUDITORIAS	-	3.769.029,02	3.769.029,02
125	NORMATIZACAO E FISCALIZ	202.439,29	872.134,91	1.074.574,20
118	DESENVOLVIMENTO DE AT	-	602.191,43	602.191,43
04125011824720000		-	602.191,43	602.191,43
183	GERENCIAMENTO DE PROG	202.439,29	-	202.439,29
04125018311610000	GERENCIAMENTO DE PROJETOS RELA	202.439,29	-	202.439,29
603	ASSESSORAMENTO A GEST	-	269.943,48	269.943,48
04125060321660000	APOIO AOS ARRANJOS PRODUTIVOS E	-	269.943,48	269.943,48
126	TECNOLOGIA DA INFORMAC	8.919.886,79	87.534,67	9.007.421,46
<b>3</b>	<b>ADMINISTRACAO E DESENV</b>	<b>3.000.000,00</b>	<b>-</b>	<b>3.000.000,00</b>
04126000316160000		3.000.000,00	-	3.000.000,00
132	EDUCACAO E SEGURANCA	10.102,00	-	10.102,00
04126013218100000	MODERNIZACAO E GESTAO DA TECNO	10.102,00	-	10.102,00
531	MODERNIZACAO E GESTAO	425.937,92	-	425.937,92
04126053111220000		-	-	-
04126053111240000		425.937,92	-	425.937,92
603	ASSESSORAMENTO A GEST	-	26.929,40	26.929,40
04126060321780000	ESTUDO E TRATAMENTO DE INFORMA	-	26.929,40	26.929,40
647	ETICA E EFICIENCIA NA GE	-	60.605,27	60.605,27
04126064720920000	DESENVOLVIMENTO DA TECNOLOGIA	-	60.605,27	60.605,27
676	INFORMATIZACAO DAS ATI	5.483.846,87	-	5.483.846,87
04126067612550000	ATUALIZACAO DO PARQUE COMPUTA	5.483.846,87	-	5.483.846,87
128	FORMACAO DE RECURSOS	-	296.367,58	296.367,58
<b>3</b>	<b>ADMINISTRACAO E DESENV</b>	<b>-</b>	<b>78.227,30</b>	<b>78.227,30</b>
04128000326160000		-	78.227,30	78.227,30
647	ETICA E EFICIENCIA NA GE	-	218.140,28	218.140,28
04128064720930000	CAPACITACAO DE PESSOAL	-	218.140,28	218.140,28
131	COMUNICACAO SOCIAL	-	3.408.472,04	3.408.472,04
132	EDUCACAO E SEGURANCA	-	3.405.390,04	3.405.390,04
04131013228190000	REALIZACAO DE CAMPANHAS EDUCA	-	3.405.390,04	3.405.390,04
441	GESTAO DE POLITICAS PUB	-	3.082,00	3.082,00
04131044168800000		-	3.082,00	3.082,00
<b>6</b>	<b>SEGURANCA PUBLICA</b>	<b>18.866.202,59</b>	<b>412.177.106,26</b>	<b>431.043.308,85</b>
122	ADMINISTRACAO GERAL	2.880.983,08	398.147.133,75	401.028.116,83
132	EDUCACAO E SEGURANCA	-	1.707.432,53	1.707.432,53
06122013228120000	REALIZACAO DE CONVENIO DE COOP	-	1.707.432,53	1.707.432,53
271	MODERNIZACAO DA POLIC	2.357.500,82	396.430,97	2.753.931,79
06122027118210000	CONSTRUCAO E AMPLIACAO DOS DEP	349.343,02	-	349.343,02
06122027118220000	AQUISICAO DE MOBILIARIO	403.825,99	-	403.825,99
06122027118240000	AQUISICAO DE EQUIPAMENTOS PARA	129.976,01	-	129.976,01
06122027128200000	MANUTENCAO DAS UNIDADES POLICI	-	396.430,97	396.430,97
06122027128210000	PROMOCAO E VALORIZACAO DO POLI	-	-	-
06122027138220000	REFORMA DAS UNIDADES POLICIAIS	414.532,07	-	414.532,07
06122027158220000		1.059.823,73	-	1.059.823,73
281	O ESPIRITO SANTO SEM VIO	523.482,26	-	523.482,26
06122028117740000	AQUISICAO DE MOBILIARIO PARA AS U	523.482,26	-	523.482,26
800	APOIO ADMINISTRATIVO	-	396.043.270,25	396.043.270,25
06122080027700000	REMUNERACAO DE PESSOAL ATIVO	-	120.946.766,73	120.946.766,73
06122080027710000	ADMINISTRACAO DA UNIDADE	-	9.642.598,12	9.642.598,12
06122080027800000	REMUNERACAO DE PESSOAL ATIVO	-	214.749.435,85	214.749.435,85
06122080027810000	ADMINISTRACAO DA UNIDADE	-	26.913.671,11	26.913.671,11
06122080027900000	REMUNERACAO DE PESSOAL ATIVO	-	21.983.663,62	21.983.663,62
06122080027910000	ADMINISTRACAO DA UNIDADE	-	1.807.134,82	1.807.134,82
128	FORMACAO DE RECURSOS	161.332,89	271.104,81	432.437,70
281	O ESPIRITO SANTO SEM VIO	161.332,89	-	161.332,89
06128028117760000	CONCURSO, CAPACITACAO, RECICLAG	1.332,89	-	1.332,89



CODIGO	DESCRICAO	PROJETO	ATIVIDADE	ACUMULADO
06128028137740000		160.000,00	-	160.000,00
381	VALORIZACAO DOS INTEGR	-	271.104,81	271.104,81
06128038127660000	REQUALIFICACAO PROFISSIONAL	-	271.104,81	271.104,81
181	POLICIAMENTO	10.254.226,66	11.449.058,10	21.703.284,76
132	EDUCACAO E SEGURANCA	-	5.233.067,14	5.233.067,14
06181013228140000	SERVICOS DE TRANSITO DE LICENCIA	-	1.103.765,23	1.103.765,23
06181013228170000	MANUTENCAO DAS ATIVIDADES DE JU	-	170.504,32	170.504,32
06181013228180000	SERVICOS DE TRANSITO DE REGISTRO	-	3.958.797,59	3.958.797,59
241	MANUTENCAO DA ORDEM	8.911.237,00	9.631,34	8.920.868,34
06181024117800000	AQUISICAO DE VIATURAS	5.301.910,00	-	5.301.910,00
06181024117820000	AQUISICAO DE FARDAMENTO	681.980,00	-	681.980,00
06181024117830000	AQUISICAO DE EQUIPAMENTOS DE IN	65.999,72	-	65.999,72
06181024117850000	AQUISICAO DE ALGEMAS E COLETES	1.059.684,80	-	1.059.684,80
06181024117860000	AQUISICAO DE MOBILIARIO	48.177,79	-	48.177,79
06181024117870000	AQUISICAO E MODERNIZACAO DO SIS	803,00	-	803,00
06181024117880000	REFORMA DAS UNIDADES DA POLICIA	392.919,75	-	392.919,75
06181024118250000	AQUISICAO DE ARMAMENTO, MUNICA	24.955,40	-	24.955,40
06181024118270000	AQUISICAO DE EQUIPAMENTOS DE S	28.664,00	-	28.664,00
06181024118280000	AQUISICAO E MANUTENCAO DE VIATU	1.100.822,54	-	1.100.822,54
06181024118290000		15.960,00	-	15.960,00
06181024128250000	AQUISICAO DE FARDAMENTO PARA	-	3.000,00	3.000,00
06181024128280000	AQUISICAO E MANUTENCAO DE EQUIP	-	2.515,00	2.515,00
06181024137810000		189.360,00	-	189.360,00
06181024148250000		-	1.164,34	1.164,34
06181024148300000		-	2.952,00	2.952,00
271	MODERNIZACAO DA POLIC	1.252.190,66	-	1.252.190,66
06181027138210000	AQUISICAO DE ARMAMENTO E EQUIP	38.690,66	-	38.690,66
06181027158200000		1.213.500,00	-	1.213.500,00
281	O ESPIRITO SANTO SEM VIO	90.499,00	-	90.499,00
06181028117710000	AQUISICAO E MODERNIZACAO DO SIS	22.676,00	-	22.676,00
06181028117720000	AQUISICAO DE EQUIPAMENTOS DE IN	44.129,00	-	44.129,00
06181028117780000	REEQUIPAMENTO DAS UNIDADES P	495,00	-	495,00
06181028117790000	REESTRUT. DAS UNIDADES POLICIAIS	6.999,00	-	6.999,00
06181028137720000		16.200,00	-	16.200,00
333	REDUCAO DA VIOLENCIA	300,00	-	300,00
06181033317680000	CAMPANHA DE AFASTAMENTO DE CR	300,00	-	300,00
435	GESTAO DA POLITICA DE S	-	6.206.359,62	6.206.359,62
06181043527620000	AQUISICAO E REPOSICAO DE EQUIPA	-	6.206.359,62	6.206.359,62
182	DEFESA CIVIL	2.989.799,12	2.043.802,50	5.033.601,62
<b>22</b>	<b>ASSISTENCIA E PREVENCAO</b>	<b>60.272,74</b>	-	<b>60.272,74</b>
06182002217690000	CONTRUCAO E/OU IMPLANTACAO DE	60.272,74	-	60.272,74
218	INTEGRACAO E APERFEIC	11.602,00	-	11.602,00
06182021817940000	CAPACITACAO PARA AS ACOES DE DE	5.658,00	-	5.658,00
06182021817950000	IMPLANTACAO DA ESTRUTURA DA CO	5.944,00	-	5.944,00
248	MODERNIZACAO E REEQUI	2.917.924,38	141.348,98	3.059.273,36
06182024817900000	CONSTRUCAO, AMPLIACAO E REFORM	15.164,00	-	15.164,00
06182024817910000	AQUISICAO DE EQUIPAMENTOS DE CO	3.780,02	-	3.780,02
06182024817920000	AQUISICAO DE VIATURAS	7.182,00	-	7.182,00
06182024817930000	CAPACITACAO DE RECURSOS HUMAN	19.275,72	-	19.275,72
06182024817960000		153.230,00	-	153.230,00
06182024818350000	AQUISICAO DE EQUIPAMENTOS DE CO	1.194,48	-	1.194,48
06182024818360000	AQUISICAO DE EQUIPAMENTOS E MA	906.612,17	-	906.612,17
06182024818370000	AQUISICAO DE EQUIPAMENTOS DE IN	89.658,00	-	89.658,00
06182024818380000	AQUISICAO DE VIATURAS PARA O COR	762.320,00	-	762.320,00
06182024818390000	CONSTRUCAO E AMPLIACAO DE QUA	743.065,42	-	743.065,42
06182024827920000	AQUISICAO DE EQUIPAMENTOS E MA	-	137.718,98	137.718,98
06182024827930000	AQUISICAO DE UNIFORMES PARA CAB	-	3.630,00	3.630,00
06182024838350000	AQUISICAO DE UNIFORMES	203.060,27	-	203.060,27
06182024838360000	DESENVOLVIMENTO DE RECURSOS HU	13.382,30	-	13.382,30
600	ADMINISTRACAO GERAL	-	1.902.453,52	1.902.453,52
06182060028350000	MANUTENCAO DAS ATIVIDADES OPER	-	1.902.453,52	1.902.453,52
183	INFORMACAO E INTELIGEN	112.034,70	42.719,00	154.753,70
241	MANUTENCAO DA ORDEM	-	42.719,00	42.719,00

CODIGO	DESCRICAO	PROJETO	ATIVIDADE	ACUMULADO
06183024128270000	AQUISICAO E MANUTENCAO DE EQUIP	-	42.719,00	42.719,00
271	MODERNIZACAO DA POLIC	82.034,70	-	82.034,70
06183027118230000	AQUISICAO DE EQUIPAMENTOS	82.034,70	-	82.034,70
435	GESTAO DA POLITICA DE S	30.000,00	-	30.000,00
06183043517610000	REESTRUTURACAO E MODERNIZACAO	30.000,00	-	30.000,00
451	INFRA-ESTRUTURA URBANA	72.885,10	223.288,10	296.173,20
132	EDUCACAO E SEGURANCA	-	223.288,10	223.288,10
06451013228130000	ENGENHARIA DE TRANSITO	-	223.288,10	223.288,10
271	MODERNIZACAO DA POLIC	72.885,10	-	72.885,10
06451027158210000		72.885,10	-	72.885,10
722	TELECOMUNICACOES	2.394.941,04	-	2.394.941,04
435	GESTAO DA POLITICA DE S	2.394.941,04	-	2.394.941,04
06722043517630000	CRIACAO E DESENVOLVIMENTO DO C	2.394.941,04	-	2.394.941,04
<b>8</b>	<b>ASSISTENCIA SOCIAL</b>	<b>10.408.339,42</b>	<b>12.814.393,06</b>	<b>23.222.732,48</b>
122	ADMINISTRACAO GERAL	-	9.137.017,62	9.137.017,62
800	APOIO ADMINISTRATIVO	-	9.137.017,62	9.137.017,62
08122080028500000	ADMINISTRACAO DA UNIDADE	-	4.226.493,12	4.226.493,12
08122080028510000	REMUNERACAO DE PESSOAL ATIVO	-	4.910.524,50	4.910.524,50
125	NORMATIZACAO E FISCALIZ	-	86.217,21	86.217,21
<b>16</b>	<b>ASSISTENCIA SOCIAL DESC</b>	<b>-</b>	<b>86.037,21</b>	<b>86.037,21</b>
08125001628970000		-	86.037,21	86.037,21
441	GESTAO DE POLITICAS PUB	-	180,00	180,00
08125044148960000		-	180,00	180,00
128	FORMACAO DE RECURSOS	-	203.925,00	203.925,00
139	ESPIRITO SANTO CAPAZ	-	203.925,00	203.925,00
08128013928990000		-	47.325,00	47.325,00
08128013948940000	CAPACIT. PARA IMPLEMENTACAO E F	-	5.000,00	5.000,00
08128013948950000		-	151.600,00	151.600,00
241	ASSISTENCIA AO IDOSO	-	550.388,18	550.388,18
<b>16</b>	<b>ASSISTENCIA SOCIAL DESC</b>	<b>-</b>	<b>550.388,18</b>	<b>550.388,18</b>
08241001628960000		-	550.388,18	550.388,18
242	ASSISTENCIA AO PORTADOR	323.611,51	379.814,76	703.426,27
<b>16</b>	<b>ASSISTENCIA SOCIAL DESC</b>	<b>323.611,51</b>	<b>379.814,76</b>	<b>703.426,27</b>
08242001618900000	CENTROS DE ATENDIMENTO A PESSO	323.611,51	-	323.611,51
08242001628950000		-	379.814,76	379.814,76
243	ASSISTENCIA A CRIANCA E A	7.653.782,42	1.915.595,31	9.569.377,73
<b>16</b>	<b>ASSISTENCIA SOCIAL DESC</b>	<b>-</b>	<b>1.905.885,31</b>	<b>1.905.885,31</b>
08243001628930000	PROTECAO SOCIAL AS CRIANCAS E A	-	1.901.210,71	1.901.210,71
08243001648900000	COMBATE A VIOLENCIA, ABUSO SEXU	-	4.674,60	4.674,60
<b>92</b>	<b>DEFESA DOS DIREITOS DA</b>	<b>358.460,03</b>	<b>-</b>	<b>358.460,03</b>
08243009218650000	ESTRUTURACAO E DESENVOLVIMENT	258.145,00	-	258.145,00
08243009218660000	FORMACAO E CAPACITACAO DE ATOR	13.780,03	-	13.780,03
08243009218670000	AMPLIACAO E/OU REORD. DA REDE GO	86.535,00	-	86.535,00
182	GERACAO JOVEM	-	9.710,00	9.710,00
08243018228980000		-	540,00	540,00
08243018268860000		-	9.170,00	9.170,00
341	REINSERCAO SOCIAL CRIA	7.295.322,39	-	7.295.322,39
08243034118500000	CONSTRUCAO, REFORMA E AMPLIACA	6.592.790,07	-	6.592.790,07
08243034118530000	INFORMATICACAO DO ICAES	449.984,98	-	449.984,98
08243034118540000	APARELHAMENTO DA ADMINISTRACA	252.547,34	-	252.547,34
244	ASSISTENCIA COMUNITARIA	1.826.601,90	538.704,98	2.365.306,88
<b>16</b>	<b>ASSISTENCIA SOCIAL DESC</b>	<b>1.826.601,90</b>	<b>327.767,94</b>	<b>2.154.369,84</b>
08244001618910000	CENTROS DE ATENDIMENTO A FAMILI	1.826.601,90	-	1.826.601,90
08244001648910000	ATENDIMENTO AS SITUACOES EMER	-	327.767,94	327.767,94
110	DESENVOLVIMENTO SOCIA	-	88.783,00	88.783,00
08244011068850000		-	88.783,00	88.783,00
441	GESTAO DE POLITICAS PUB	-	122.154,04	122.154,04
08244044148970000		-	122.154,04	122.154,04
306	ALIMENTACAO E NUTRICAO	-	2.730,00	2.730,00
110	DESENVOLVIMENTO SOCIA	-	2.730,00	2.730,00
08306011028810000	SEGURANCA ALIMENTAR, NUTRICION	-	2.730,00	2.730,00
482	HABITACAO URBANA	604.343,59	-	604.343,59

CODIGO	DESCRICAO	PROJETO	ATIVIDADE	ACUMULADO
110	DESENVOLVIMENTO SOCIA	604.343,59	-	604.343,59
08482011018890000		604.343,59	-	604.343,59
<b>9</b>	<b>PREVIDENCIA SOCIAL</b>	<b>-</b>	<b>863.085.825,23</b>	<b>863.085.825,23</b>
272	PREVIDENCIA DO REGIME E	-	833.451.026,36	833.451.026,36
<b>51</b>	<b>BENEFICIOS PREVIDENC SE</b>	<b>-</b>	<b>833.451.026,36</b>	<b>833.451.026,36</b>
09272005103500000	BENEFICIOS PREVIDENCIARIOS E CON	-	11.117.590,34	11.117.590,34
09272005103510000	BENEFICIOS PREVIDENCIARIOS E CON	-	23.790.305,06	23.790.305,06
09272005103520000	BENEFICIOS PREVIDENCIARIOS E CON	-	78.061.971,16	78.061.971,16
09272005103530000	BENEFICIOS PREVIDENCIARIOS E CON	-	12.533.235,74	12.533.235,74
09272005103540000	BENEFICIOS PREVIDENCIARIOS E CON	-	24.646.661,16	24.646.661,16
09272005103550000	BENEFICIOS PREVIDENCIARIOS E CON	-	981.709,88	981.709,88
09272005103560000	BENEFICIOS PREVIDENCIARIOS E CON	-	226.613,68	226.613,68
09272005103570000	BENEFICIOS PREVIDENCIARIOS E CON	-	128.993,07	128.993,07
09272005103580000	BENEFICIOS PREVIDENCIARIOS E CON	-	56.426,59	56.426,59
09272005103590000	BENEFICIOS PREVIDENCIARIOS E CON	-	1.814.849,71	1.814.849,71
09272005103600000	BENEFICIOS PREVIDENCIARIOS E CON	-	214.506,24	214.506,24
09272005103620000	BENEFICIOS PREVIDENCIARIOS E CON	-	498.567,80	498.567,80
09272005103630000	BENEFIC. PREVIDENC. E CONTR. DO IN	-	533.692,81	533.692,81
09272005103640000	BENEFICIOS PREVIDENCIARIOS E CON	-	4.486.405,76	4.486.405,76
09272005103650000	BENEFICIOS PREVIDENCIARIOS E CON	-	25.739,93	25.739,93
09272005103660000	BENEFICIOS PREVIDENCIARIOS E CON	-	353.877.990,98	353.877.990,98
09272005103680000	BENEFICIOS PREVIDENCIARIOS E CON	-	7.972,70	7.972,70
09272005103690000	BENEFICIOS PREVIDENCIARIOS E CON	-	6.190.820,64	6.190.820,64
09272005103700000	BENEFICIOS PREVIDENCIARIOS E CON	-	98.169,11	98.169,11
09272005103710000	BENEFICIOS PREVIDENCIARIOS E CON	-	2.894.491,21	2.894.491,21
09272005103730000	BENEFICIOS PREVIDENCIARIOS E CON	-	856.584,72	856.584,72
09272005103750000	BENEFICIOS PREVIDENCIARIOS E CON	-	1.477.151,95	1.477.151,95
09272005103760000	BENEFICIOS PREVIDENCIARIOS E CON	-	703.002,92	703.002,92
09272005103770000	BENEFICIOS PREVIDENCIARIOS E CON	-	2.358.328,88	2.358.328,88
09272005103780000	BENEFICIOS PREVID. E CONTRIBUICO	-	253.374,53	253.374,53
09272005103790000	BENEFICIOS PREV. E CONTRIB. DO D	-	856.412,09	856.412,09
09272005103800000	BENEFICIOS PREVIDENCIARIOS E CON	-	235.683,36	235.683,36
09272005103830000	BENEFICIOS PREVIDENCIARIOS E CON	-	118.445.903,06	118.445.903,06
09272005103840000	BENEFICIOS PREVIDENCIARIOS E CON	-	55.644.978,81	55.644.978,81
09272005103850000	BENEFICIOS PREVIDENCIARIOS E CON	-	268.265,82	268.265,82
09272005103890000	BENEFICIOS PREVIDENCIARIOS E CON	-	675.764,94	675.764,94
09272005103900000	BENEFICIOS PREVIDENCIARIOS E CON	-	28.676.154,05	28.676.154,05
09272005103910000	BENEFICIOS PREVIDENCIARIOS E CON	-	79.934.977,59	79.934.977,59
09272005103920000	BENEFICIOS PREVIDENCIARIOS E CON	-	2.182.450,65	2.182.450,65
09272005103930000	BENEFICIOS PREVIDENCIARIOS E CON	-	37.724,16	37.724,16
09272005103940000	BENEFICIOS PREVIDENCIARIOS E CON	-	1.137.592,96	1.137.592,96
09272005103950000	BENEFICIOS PREVIDENCIARIOS E CON	-	1.488.632,02	1.488.632,02
09272005103960000	BENEFICIOS PREVIDENCIARIOS E CON	-	717.099,40	717.099,40
09272005103970000	BENEFICIOS PREVIDENCIARIOS E CON	-	412.978,14	412.978,14
09272005103990000	BENEFICIOS PREVIDENCIARIOS E CON	-	14.901.252,74	14.901.252,74
274	PREVIDENCIA ESPECIAL	-	29.634.798,87	29.634.798,87
<b>64</b>	<b>COMPLEMENTACAO DE AP</b>	<b>-</b>	<b>29.634.798,87</b>	<b>29.634.798,87</b>
09274006401500000	COMPLEMENTACAO DE APOSENTADO	-	193.791,43	193.791,43
09274006401600000	COMPLEMENTACAO DE APOSENTADO	-	230.406,79	230.406,79
09274006403300000	COMPLEMENTACAO DE APOSENTADO	-	2.063.213,51	2.063.213,51
09274006404500000	COMPLEMENTACAO DE APOSENTADO	-	30.606,97	30.606,97
09274006405000000	COMPLEMENTACAO DE APOSENTADO	-	50.653,89	50.653,89
09274006405100000	COMPLEMENTACAO DE APOSENTADO	-	2.342.080,80	2.342.080,80
09274006405400000	COMPLEMENTACAO DE APOSENTADO	-	17.608.691,11	17.608.691,11
09274006405750000	COMPLEMENTACAO DE APOSENTADO	-	1.489.625,06	1.489.625,06
09274006406000000	COMPLEMENTACAO DE APOSENTADO	-	77.000,00	77.000,00
09274006406720000	COMPLEMENTACAO DE APOSENTADO	-	128.923,57	128.923,57
09274006407000000	COMPLEMENTACAO DE APOSENTADO	-	121.148,90	121.148,90
09274006408100000	COMPLEMENTACAO DE APOSENTADO	-	31.201,16	31.201,16
09274006408510000	COMPLEMENTACAO DE APOSENTADO	-	29.460,12	29.460,12
09274006409100000	ENCARGOS COM PENSOES ESPECIAIS	-	4.137.847,18	4.137.847,18
09274006409110000	COMPLEMENTACAO DE APOSENTADO	-	1.100.148,38	1.100.148,38

CODIGO	DESCRICAO	PROJETO	ATIVIDADE	ACUMULADO
<b>10</b>	<b>SAUDE</b>	<b>24.379.796,94</b>	<b>647.013.272,61</b>	<b>671.393.069,55</b>
122	ADMINISTRACAO GERAL	166.000,00	257.338.789,97	257.504.789,97
434	GESTAO DA POLITICA DE S	166.000,00	180.896,39	346.896,39
10122043415920000	REESTRUTURACAO ORGANIZACIONAL	166.000,00	-	166.000,00
10122043465780000	MANUTENCAO DO CONSELHO ESTADU	-	180.896,39	180.896,39
800	APOIO ADMINISTRATIVO	-	257.157.893,58	257.157.893,58
10122080025750000	ADMINISTRACAO DA UNIDADE	-	8.661.488,60	8.661.488,60
10122080025760000	REMUNERACAO DE PESSOAL ATIVO	-	248.496.404,98	248.496.404,98
128	FORMACAO DE RECURSOS	-	1.728.927,38	1.728.927,38
106	DESENVOLVIMENTO DE RE	-	1.728.927,38	1.728.927,38
10128010645780000	ACOES DE DESENVOLVIMENTO DE RE	-	1.374.393,38	1.374.393,38
10128010645800000	REALIZACAO DE CONCURSO PUBLICO	-	350.127,00	350.127,00
10128010647300000	ACOES DE DESENVOLVIMENTO DE R	-	4.407,00	4.407,00
301	ATENCAO BASICA	-	4.864.420,66	4.864.420,66
113	DESENV, CAPACITACAO E A	-	642.693,06	642.693,06
10301011324200000	ASSISTENCIA A SAUDE DOS SERVIDOR	-	642.693,06	642.693,06
363	SAUDE DA FAMILIA	-	4.221.727,60	4.221.727,60
10301036345870000	ESTRUTURACAO DA SAUDE DA FAMIL	-	4.221.727,60	4.221.727,60
302	ASSISTENCIA HOSPITALAR E	24.213.796,94	327.121.213,52	351.335.010,46
<b>13</b>	<b>ASSISTENCIA A SAUDE</b>	<b>78.569,98</b>	<b>149.165.344,13</b>	<b>149.243.914,11</b>
10302001318020000		78.569,98	-	78.569,98
10302001325770000	MANUTENCAO DO HOSPITAL INFANTI	-	24.906.848,91	24.906.848,91
10302001325780000	MANUTENCAO DO HOSPITAL DORIO S	-	27.810.112,79	27.810.112,79
10302001325790000	MANUTENCAO DO CENTRO DE REABIL	-	1.656.288,89	1.656.288,89
10302001325800000	MANUTENCAO DO HOSPITAL ANTONIO	-	11.285.477,84	11.285.477,84
10302001325810000	MANUTENCAO DO HOSPITAL SAO LUC	-	25.666.296,75	25.666.296,75
10302001325820000	MANUTENCAO DO HOSPITAL E MATER	-	8.593.402,83	8.593.402,83
10302001325830000	MANUTENCAO DO HOSPITAL ROBERTO	-	9.994.356,83	9.994.356,83
10302001325840000	MANUTENCAO DO HOSPITAL INFANTI	-	12.297.859,76	12.297.859,76
10302001325850000	MANUTENCAO DOS PAVILHOES DA CO	-	1.010.087,68	1.010.087,68
10302001325860000	MANUTENCAO DO CENTRO DE ATEND	-	545.211,29	545.211,29
10302001325870000	MANUTENCAO DO HOSPITAL DRA. RIT	-	3.552.796,20	3.552.796,20
10302001325880000	MANUTENCAO DO HOSPITAL SAO JOS	-	1.143.049,29	1.143.049,29
10302001325890000	MANUTENCAO DO HOSPITAL JOAO DO	-	888.882,31	888.882,31
10302001325900000	MANUTENCAO DA UNIDADE INTEGRA	-	720.201,96	720.201,96
10302001325910000	MANUTENCAO DA SUPERINTENDENC	-	5.110.365,53	5.110.365,53
10302001325920000	MANUTENCAO DA SUPERINTENDENC	-	1.310.922,58	1.310.922,58
10302001325930000	MANUTENCAO DA SUPERINTENDENC	-	699.603,82	699.603,82
10302001325940000	MANUTENCAO DA SUPERINTENDENC	-	1.596.154,58	1.596.154,58
10302001325950000	MANUTENCAO DO CENTRO REGIONAL	-	261.398,02	261.398,02
10302001325960000	MANUTENCAO DOS CENTROS DE REF	-	291.337,02	291.337,02
10302001328000000	MANUTENCAO E MODERNIZACAO DAS	-	6.819.843,53	6.819.843,53
10302001345770000	MANUTENCAO DO HOSPITAL ADAUTO	-	3.004.845,72	3.004.845,72
<b>15</b>	<b>ASSISTENCIA MEDICA - HO</b>	<b>-</b>	<b>170.437.680,48</b>	<b>170.437.680,48</b>
10302001545750000	COMPRA DE LEITOS DE TERAPIA INTE	-	10.507.632,58	10.507.632,58
10302001545760000	COMPRA DE LEITOS DE TERAPIA INTE	-	2.400.447,65	2.400.447,65
10302001565760000	APOIO FINANCEIRO A ENTIDADES FIL	-	12.333.647,38	12.333.647,38
10302001565770000	CONTRATAACAO DE SERVICOS DE SAUD	-	145.195.952,87	145.195.952,87
115	DIAGNOSE EM SAUDE PUB	287.431,00	2.104.583,33	2.392.014,33
10302011515770000	AMPLIAR E MODERNIZAR O SERVICO D	287.431,00	-	287.431,00
10302011545810000	MANUTENCAO DO LABORATORIO CEN	-	2.104.583,33	2.104.583,33
337	REESTRUTURACAO FISICA	22.972.075,19	-	22.972.075,19
10302033715780000	AMPLIACAO, REFORMA E EQUIPAMEN	925.684,06	-	925.684,06
10302033715790000	AMPLIACAO, REFORMA E EQUIPAMEN	934.726,50	-	934.726,50
10302033715820000	APERFEICOAMENTO A TECNOLOGIA	1.988.584,61	-	1.988.584,61
10302033715830000	APOIO FINANCEIRO AOS MUNICIPIOS	6.926.820,55	-	6.926.820,55
10302033715840000	AQUISICAO DE EQUIPAMENTOS PARA	2.132.415,18	-	2.132.415,18
10302033715850000	CONSTRUCAO E MODERNIZACAO DA R	9.913.844,29	-	9.913.844,29
10302033715940000		150.000,00	-	150.000,00
362	SANGUE E HEMODERIVADO	875.720,77	5.413.605,58	6.289.326,35
10302036215860000	AMPLIAR E MODERNIZAR A HEMORRE	875.720,77	-	875.720,77
10302036245820000	MANUTENCAO DO HEMOCENTRO CEN	-	4.619.244,87	4.619.244,87
10302036245830000	MANUTENCAO DO HEMONUCLEO DE	-	268.686,90	268.686,90

CODIGO	DESCRICAO	PROJETO	ATIVIDADE	ACUMULADO
10302036245840000	MANUTENCAO DO HEMONUCLEO DE	-	349.157,14	349.157,14
10302036245850000	MANUTENCAO DA UNIDADE DE COLE	-	174.086,67	174.086,67
10302036245960000	MANUTENCAO DO HEMOCENTRO REG	-	2.430,00	2.430,00
303	SUPORTE PROFILATICO E TE	-	48.829.474,37	48.829.474,37
<b>14</b>	<b>ASSISTENCIA FARMACEUTI</b>	<b>-</b>	<b>48.829.474,37</b>	<b>48.829.474,37</b>
10303001425970000	AQUISICAO E DISTRIBUICAO DE MEDI	-	46.307.041,36	46.307.041,36
10303001425980000	REPASSE FINANCEIRO AOS MUNICIPIO	-	2.522.433,01	2.522.433,01
304	VIGILANCIA SANITARIA	-	296.044,94	296.044,94
383	VIGILANCIA EM SAUDE DO	-	296.044,94	296.044,94
10304038345880000	VIGILANCIA SANITARIA DE PRODUTOS	-	296.044,94	296.044,94
305	VIGILANCIA EPIDEMIOLOGI	-	6.834.401,77	6.834.401,77
383	VIGILANCIA EM SAUDE DO	-	6.834.401,77	6.834.401,77
10305038345890000	APOIO FINANCEIRO AOS MUNICIPIOS	-	709.450,44	709.450,44
10305038345900000	ASSISTENCIA MATERNO-INFANTIL	-	2.348,00	2.348,00
10305038345910000	PREVENCAO E CONTROLE DAS DOENC	-	88.030,90	88.030,90
10305038345920000	PREVENCAO, CONTROLE E ASSISTENC	-	1.041.422,96	1.041.422,96
10305038345930000	VIGILANCIA E CONTROLE DE ENDEMI	-	390.912,10	390.912,10
10305038345940000	VIGILANCIA EPIDEMIOLOGICA E CONT	-	484.535,89	484.535,89
10305038345950000	CAMPANHAS EDUCATIVAS DE INTERE	-	4.117.701,48	4.117.701,48
<b>11</b>	<b>TRABALHO</b>	<b>1.466.941,71</b>	<b>1.570.581,26</b>	<b>3.037.522,97</b>
128	FORMACAO DE RECURSOS	-	19.000,00	19.000,00
139	ESPIRITO SANTO CAPAZ	-	19.000,00	19.000,00
11128013948890000		-	18.000,00	18.000,00
11128013968890000		-	1.000,00	1.000,00
333	EMPREGABILIDADE	-	1.519.554,43	1.519.554,43
211	IGUALDADE DE OPORTUNI	-	1.519.554,43	1.519.554,43
11333021128860000	QUALIFICACAO PROFISSIONAL	-	1.519.554,43	1.519.554,43
334	FOMENTO AO TRABALHO	1.466.941,71	32.026,83	1.498.968,54
211	IGUALDADE DE OPORTUNI	1.466.941,71	32.026,83	1.498.968,54
11334021118860000	IMPLEMENTACAO DO "NOSSO CREDIT	5.155,50	-	5.155,50
11334021118870000		34.761,27	-	34.761,27
11334021118880000		1.427.024,94	-	1.427.024,94
11334021128870000	INSTITUICAO, IMPLEMENTACAO E AP	-	6.000,00	6.000,00
11334021128890000	DESENVOLVIMENTO DA PRODUCAO A	-	26.026,83	26.026,83
<b>12</b>	<b>EDUCACAO</b>	<b>100.498.383,70</b>	<b>726.402.743,80</b>	<b>826.901.127,50</b>
121	PLANEJAMENTO E ORCAME	684.020,46	165.959,88	849.980,34
442	GESTAO DE POLITICAS PUB	684.020,46	165.959,88	849.980,34
12121044216700000	AVALIACAO DA EDUCACAO BASICA DO	682.120,46	-	682.120,46
12121044216710000	COOPERACAO ESTADO/MUNICIPIOS -	1.900,00	-	1.900,00
12121044226700000	SISTEMA DE INFORMACOES EDUCACI	-	165.959,88	165.959,88
122	ADMINISTRACAO GERAL	15.022.854,21	240.477.968,00	255.500.822,21
144	EXPANSAO, MELHORIA E S	4.094.685,32	-	4.094.685,32
12122014436780000		4.094.685,32	-	4.094.685,32
163	FORMACAO E VALORIZACA	234.808,80	-	234.808,80
12122016316720000	CONCURSO PUBLICO PARA PESSOAL D	234.808,80	-	234.808,80
188	GESTAO ESCOLAR	107.064,54	12.228.977,54	12.336.042,08
12122018816730000	CONSTRUINDO A ESCOLA PARTICIPAT	107.064,54	-	107.064,54
12122018826730000	SISTEMA DE SEGURANCA ESCOLAR	-	12.228.977,54	12.228.977,54
442	GESTAO DE POLITICAS PUB	9.781.946,22	65.844,43	9.847.790,65
12122044216740000	REESTRUTURACAO ADMINISTRATIVA E	9.781.946,22	-	9.781.946,22
12122044226740000	MANUTENCAO DO CONSELHO ESTADU	-	65.844,43	65.844,43
600	ADMINISTRACAO GERAL	804.349,33	-	804.349,33
12122060036790000		804.349,33	-	804.349,33
800	APOIO ADMINISTRATIVO	-	228.183.146,03	228.183.146,03
12122080026750000	REMUNERACAO DE PESSOAL ATIVO	-	41.272.387,76	41.272.387,76
12122080026760000	ADMNISTRACAO DA UNIDADE	-	15.750.107,57	15.750.107,57
12122080027000000	ADMINISTRACAO DA UNIDADE	-	819.050,88	819.050,88
12122080027010000	REMUNERACAO DE PESSOAL ATIVO	-	677.566,45	677.566,45
12122080046780000	CONTRIBUICAO COMPLEMENTAR AO	-	169.664.033,37	169.664.033,37
128	FORMACAO DE RECURSOS	14.094,43	71.242,71	85.337,14
133	EDUCACAO MUSICAL DA F	14.094,43	-	14.094,43

CODIGO	DESCRICAO	PROJETO	ATIVIDADE	ACUMULADO
12128013317000000	APERFEICOAMENTO PROFISSIONAL D	14.094,43	-	14.094,43
163	FORMACAO E VALORIZACA	-	71.242,71	71.242,71
12128016326720000	FORMACAO CONTINUADA DE PROFI	-	71.242,71	71.242,71
131	COMUNICACAO SOCIAL	-	4.066.078,39	4.066.078,39
442	GESTAO DE POLITICAS PUB	-	4.066.078,39	4.066.078,39
12131044226780000	DIVULGACAO INSTITUCIONAL	-	4.066.078,39	4.066.078,39
306	ALIMENTACAO E NUTRICAO	-	3.903.754,72	3.903.754,72
188	GESTAO ESCOLAR	-	3.903.754,72	3.903.754,72
12306018826790000	ALIMENTACAO E NUTRICAO DOS ESC	-	3.903.754,72	3.903.754,72
361	ENSINO FUNDAMENTAL	64.473.097,96	314.057.268,71	378.530.366,67
144	EXPANSAO, MELHORIA E S	22.590.894,70	16.424.678,03	39.015.572,73
12361014406700000	EXPANSAO E MELHORIA DA REDE ESC	-	12.943.817,64	12.943.817,64
12361014416760000	OBRAS ESCOLARES PRIORITARIAS - EN	22.590.894,70	-	22.590.894,70
12361014426800000	APARELHAMENTO DA REDE ESCOLA	-	3.480.860,39	3.480.860,39
163	FORMACAO E VALORIZACA	-	1.013.011,01	1.013.011,01
12361016326810000	FORMACAO INICIAL E CONTINUADA	-	1.013.011,01	1.013.011,01
188	GESTAO ESCOLAR	3.148.238,61	296.619.579,67	299.767.818,28
12361018816770000	APOIO AS ACOES SOCIO-EDUCATIVAS	3.122.310,00	-	3.122.310,00
12361018816780000	INTER-ACAO: PROJETOS ESPECIAIS - E	25.928,61	-	25.928,61
12361018826820000	REMUNERACAO DE PESSOAL DO MAG	-	209.967.387,40	209.967.387,40
12361018826830000	REMUNERACAO DE PESSOAL ADMINIS	-	41.528.757,88	41.528.757,88
12361018826840000	MANUTENCAO DA REDE ESCOLAR - EN	-	26.800.114,53	26.800.114,53
12361018826850000	TRANSPORTE DO ESCOLAR - ENSINO F	-	18.323.319,86	18.323.319,86
334	REESTRUTURACAO CURRIC	1.473.025,51	-	1.473.025,51
12361033416790000	CONSTRUCAO E IMPLEMENTACAO DO	44.087,80	-	44.087,80
12361033416800000	DEMOCRATIZACAO DA TECNOLOGIA D	1.350.131,19	-	1.350.131,19
12361033416810000	INTERCAMBIO CURRICULAR	78.806,52	-	78.806,52
442	GESTAO DE POLITICAS PUB	37.260.939,14	-	37.260.939,14
12361044216820000	MUNICIPALIZACAO PROGRESSIVA DO	37.260.939,14	-	37.260.939,14
362	ENSINO MEDIO	14.537.722,52	124.276.638,09	138.814.360,61
142	EXPANSAO E MELHORIA D	12.895.223,57	124.142.414,49	137.037.638,06
12362014216830000	APOIO AS ACOES SOCIO-EDUCATIVAS	593.386,96	-	593.386,96
12362014216840000	ENSINO MEDIO NAS COMUNIDADES R	123.909,64	-	123.909,64
12362014216850000	IMPLANTACAO DE ESCOLAS DE REFE	55.745,16	-	55.745,16
12362014216860000	OBRAS ESCOLARES PRIORITARIAS - EN	9.260.115,57	-	9.260.115,57
12362014216880000	EQUIPAMENTOS, MOBILIARIOS E MA	2.862.066,24	-	2.862.066,24
12362014226870000	MANUTENCAO DA REDE ESCOLAR - EN	-	7.850.768,11	7.850.768,11
12362014226880000	TRANSPORTE DO ESCOLAR -ENSINO M	-	12.255.015,50	12.255.015,50
12362014246710000	-	-	79.411.924,69	79.411.924,69
12362014246720000	-	-	24.624.706,19	24.624.706,19
163	FORMACAO E VALORIZACA	-	134.223,60	134.223,60
12362016326890000	FORMACAO INIC.E CONTINUADA DOS	-	134.223,60	134.223,60
334	REESTRUTURACAO CURRIC	1.642.498,95	-	1.642.498,95
12362033416890000	CONSTRUCAO E IMPLEMENTACAO DO	9.457,70	-	9.457,70
12362033416900000	DEMOCRATIZACAO DA TECNOLOGIA D	1.633.041,25	-	1.633.041,25
363	ENSINO PROFISSIONAL	1.515.893,31	-	1.515.893,31
134	EDUCACAO PROFISSIONAL	1.515.893,31	-	1.515.893,31
12363013416910000	ORGANIZACAO DE CURRICULOS INOV	1.070,00	-	1.070,00
12363013416920000	FORMACAO CONTINUADA DE PROFI	300,00	-	300,00
12363013416930000	ACESSO A EDUCACAO PROFISSIONAL	75.213,50	-	75.213,50
12363013416940000	OBRAS ESCOLARES PRIORITARIAS - EN	1.439.309,81	-	1.439.309,81
364	ENSINO SUPERIOR	536.874,04	1.948.778,64	2.485.652,68
133	EDUCACAO MUSICAL DA F	536.874,04	1.399.044,21	1.935.918,25
12364013317010000	PROMOCAO DE EVENTOS CULTURAIS	203.335,48	-	203.335,48
12364013317020000	REESTRUTURACAO E MODERNIZACAO	333.538,56	-	333.538,56
12364013327020000	REMUNERACAO DO QUADRO DE DOCE	-	1.399.044,21	1.399.044,21
188	GESTAO ESCOLAR	-	549.734,43	549.734,43
12364018826900000	REMUNERACAO DE DOCENTES - ENSI	-	549.734,43	549.734,43
366	EDUCACAO DE JOVENS E AD	3.639.854,97	19.636.717,33	23.276.572,30
<b>1</b>	<b>A ALFABETIZACAO E UM D</b>	<b>3.639.854,97</b>	<b>-</b>	<b>3.639.854,97</b>
12366000116960000	ALFABETIZACAO DE JOVENS E ADULT	3.639.854,97	-	3.639.854,97
188	GESTAO ESCOLAR	-	19.636.717,33	19.636.717,33
12366018826920000	MANUTENCAO DOS CENTROS ESTADU	-	328.917,47	328.917,47

CODIGO	DESCRICAO	PROJETO	ATIVIDADE	ACUMULADO
12366018846730000		-	7.263.021,77	7.263.021,77
12366018846740000		-	9.685.103,52	9.685.103,52
12366018846750000		-	2.359.674,57	2.359.674,57
367	EDUCACAO ESPECIAL	73.971,80	17.798.337,33	17.872.309,13
144	EXPANSAO, MELHORIA E S	73.971,80	229.795,12	303.766,92
12367014416980000	OBRAS ESCOLARES PRIORITARIAS - ED	73.971,80	-	73.971,80
12367014426930000	APARELHAMENTO DA REDE ESCOLAR	-	229.795,12	229.795,12
188	GESTAO ESCOLAR	-	17.568.542,21	17.568.542,21
12367018826950000	MANUTENCAO DA REDE ESCOLAR DE	-	1.472.025,45	1.472.025,45
12367018846760000	REMUNERACAO DE PESSOAL DO MAG	-	14.546.894,89	14.546.894,89
12367018846770000		-	1.549.621,87	1.549.621,87
<b>13</b>	<b>CULTURA</b>	<b>869.091,53</b>	<b>7.251.587,96</b>	<b>8.120.679,49</b>
122	ADMINISTRACAO GERAL	-	4.767.645,23	4.767.645,23
800	APOIO ADMINISTRATIVO	-	4.767.645,23	4.767.645,23
13122080026000000	REMUNERACAO DE PESSOAL ATIVO	-	3.164.757,25	3.164.757,25
13122080026010000	ADMINISTRACAO DA UNIDADE	-	1.602.887,98	1.602.887,98
391	PATRIMONIO HISTORICO, A	840.091,53	-	840.091,53
294	PRESERVACAO DO PATRIM	840.091,53	-	840.091,53
13391029416000000		840.091,53	-	840.091,53
392	DIFUSAO CULTURAL	29.000,00	2.483.942,73	2.512.942,73
<b>11</b>	<b>ARQUIVO ITINERANTE</b>	<b>14.000,00</b>	<b>-</b>	<b>14.000,00</b>
13392001112930000	DESENVOLVIMENTO DO PROJETO IMI	14.000,00	-	14.000,00
<b>62</b>	<b>CIDADANIA CULTURAL</b>	<b>-</b>	<b>108.603,01</b>	<b>108.603,01</b>
13392006226030000	INCLUSAO SOCIO CULTURAL	-	108.603,01	108.603,01
116	DIFUSAO E PRODUCAO CU	-	2.375.339,72	2.375.339,72
13392011626040000	FOMENTO E CAPACITACAO DE PRODU	-	2.375.339,72	2.375.339,72
247	MODERNIZACAO E APAREL	15.000,00	-	15.000,00
13392024712910000	FOMENTO A PESQUISA SOBRE OS NEG	15.000,00	-	15.000,00
<b>14</b>	<b>DIREITOS DA CIDADANIA</b>	<b>89.122,30</b>	<b>23.238,05</b>	<b>112.360,35</b>
122	ADMINISTRACAO GERAL	45.691,12	-	45.691,12
245	MODERNIZACAO ADMINIST	45.691,12	-	45.691,12
14122024518750000	DESENVOLVIMENTO E MANUTENCAO	28.297,92	-	28.297,92
14122024518770000	AQUISICAO DE ACERVO JURIDICO BIB	667,20	-	667,20
14122024518780000	AQUISICAO DE EQUIPAMENTOS E MOB	16.726,00	-	16.726,00
131	COMUNICACAO SOCIAL	22.228,29	-	22.228,29
<b>69</b>	<b>CONSUMIDOR CIDADAO</b>	<b>22.228,29</b>	<b>-</b>	<b>22.228,29</b>
14131006938770000	DIVULGACAO INSTITUCIONAL	22.228,29	-	22.228,29
422	DIREITOS INDIVIDUAIS, COL	21.202,89	23.238,05	44.440,94
<b>16</b>	<b>ASSISTENCIA SOCIAL DESC</b>	<b>-</b>	<b>5.840,00</b>	<b>5.840,00</b>
14422001688800000		-	5.840,00	5.840,00
<b>69</b>	<b>CONSUMIDOR CIDADAO</b>	<b>21.202,89</b>	<b>3.990,00</b>	<b>25.192,89</b>
14422006928760000	ELABORACAO E DISTRIBUICAO DE M	-	3.990,00	3.990,00
14422006938760000	ELABORACAO DE PROJETO ARQUITET	10.666,89	-	10.666,89
14422006958750000	ATIVIDADES SOCIO-EDUCATIVAS E DE	10.536,00	-	10.536,00
182	GERACAO JOVEM	-	13.408,05	13.408,05
14422018268870000		-	13.378,05	13.378,05
14422018288810000		-	30,00	30,00
<b>15</b>	<b>URBANISMO</b>	<b>279.175,00</b>	<b>-</b>	<b>279.175,00</b>
451	INFRA-ESTRUTURA URBANA	227.110,00	-	227.110,00
217	INFRA-ESTRUTURA URBAN	227.110,00	-	227.110,00
15451021735620000		227.110,00	-	227.110,00
452	SERVICOS URBANOS	52.065,00	-	52.065,00
340	REGULARIZACAO FUNDIAR	52.065,00	-	52.065,00
15452034035650000		52.065,00	-	52.065,00
<b>16</b>	<b>HABITACAO</b>	<b>694.503,00</b>	<b>-</b>	<b>694.503,00</b>
482	HABITACAO URBANA	694.503,00	-	694.503,00
201	HABITACAO SUBSIDIADA D	694.503,00	-	694.503,00
16482020115650000	ATENDIMENTO A FAMILIAS CARENTES	694.503,00	-	694.503,00

CODIGO	DESCRICAO	PROJETO	ATIVIDADE	ACUMULADO
<b>17</b>	<b>SANEAMENTO</b>	<b>798.748,65</b>	<b>-</b>	<b>798.748,65</b>
512	SANEAMENTO BASICO URB	798.748,65	-	798.748,65
361	SANEAMENTO AMBIENTAL	798.748,65	-	798.748,65
17512036115340000	IMPLANTAR, AMPLIAR, COMPLEMENT	798.748,65	-	798.748,65
<b>18</b>	<b>GESTAO AMBIENTAL</b>	<b>555.570,24</b>	<b>3.466.960,34</b>	<b>4.022.530,58</b>
126	TECNOLOGIA DA INFORMAC	450.818,04	-	450.818,04
436	GESTAO POLITICA ESTADU	450.818,04	-	450.818,04
18126043616410000	IMPLANTACAO DO PLANO DIRETOR DE	450.818,04	-	450.818,04
131	COMUNICACAO SOCIAL	-	448.462,64	448.462,64
436	GESTAO POLITICA ESTADU	-	448.462,64	448.462,64
18131043626420000	DIVULGACAO INSTITUCIONAL	-	448.462,64	448.462,64
541	PRESERVACAO E CONSERV	40.275,48	2.189.770,37	2.230.045,85
<b>66</b>	<b>CONSERVACAO E GESTAO</b>	<b>-</b>	<b>73.927,07</b>	<b>73.927,07</b>
18541006626440000	CRIACAO, IMPLEMENTACAO E GESTAO	-	73.927,07	73.927,07
<b>73</b>	<b>CORREDOR ECOLOGICO DA</b>	<b>15.210,48</b>	<b>559.043,13</b>	<b>574.253,61</b>
18541007316420000	IMPLEMENTACAO DE PROJETOS PILO	15.210,48	-	15.210,48
18541007326450000	MONITORAMENTO FLORESTAL DA M	-	204,00	204,00
18541007326460000	IMPLEMENTACAO DE ACOES INTEGR	-	365.250,37	365.250,37
18541007326470000	IMPLANTACAO E IMPLEMENTACAO DE	-	193.588,76	193.588,76
131	EDUCACAO AMBIENTAL E	-	1.410.388,59	1.410.388,59
18541013126430000	COMUNICACAO AMBIENTAL	-	1.216.452,17	1.216.452,17
18541013126480000	CRIACAO, REESTRUTURACAO, OPERAC	-	193.936,42	193.936,42
161	FISCALIZACAO AMBIENTAL	-	146.021,58	146.021,58
18541016126490000	IMPLANTACAO DE FISCALIZACAO INT	-	116.246,00	116.246,00
18541016146400000	FISCALIZACAO AMBIENTAL AO MANU	-	29.775,58	29.775,58
184	GESTAO COSTEIRA	24.748,50	390,00	25.138,50
18541018416430000	GESTAO INTEGRADA E PARTICIPATIVA	480,00	-	480,00
18541018416440000	ZONEAMENTO ECOLOGICO ECONOMI	24.268,50	-	24.268,50
18541018446410000	MAPEAMENTO DA PLATAFORMA CON	-	390,00	390,00
189	GESTAO INTEGRADA DE AT	316,50	-	316,50
18541018916460000	CONSERV. DOS REC.FLORESTAIS E HID	316,50	-	316,50
542	CONTROLE AMBIENTAL	64.476,72	304.752,31	369.229,03
231	LICENCIAMENTO AMBIENT	64.476,72	77.640,52	142.117,24
18542023116470000	IMPLEMENTACAO E AMPLIACAO DE S	64.476,72	-	64.476,72
18542023146420000	EMISSAO DE LICENCAS AMBIENTAIS	-	59.727,52	59.727,52
18542023146430000	PLANOS DE ACOES INTEGRADAS PARA	-	17.913,00	17.913,00
601	ANALISES LABORAT. PARA	-	15.000,00	15.000,00
18542060146440000	MONITORAMENTO MANUAL DA QUAL	-	15.000,00	15.000,00
602	APOIO AO CONTROLE DA P	-	212.111,79	212.111,79
18542060246450000	INVENTARIO ESTADUAL DE FONTES D	-	62.313,80	62.313,80
18542060246460000	AVALIACAO E DIVULGACAO DA QUALI	-	149.797,99	149.797,99
544	RECURSOS HIDRICOS	-	523.975,02	523.975,02
<b>6</b>	<b>AGUA EM QUANTIDADE E C</b>	<b>-</b>	<b>113.031,82</b>	<b>113.031,82</b>
18544000646480000	IMPLANTACAO DE SISTEMA DE GEST	-	113.031,82	113.031,82
601	ANALISES LABORAT. PARA	-	410.943,20	410.943,20
18544060146490000	MONITORAMENTO DA QUALIDADE D	-	410.943,20	410.943,20
<b>19</b>	<b>CIENCIA E TECNOLOGIA</b>	<b>-</b>	<b>3.515.462,00</b>	<b>3.515.462,00</b>
128	FORMACAO DE RECURSOS	-	10.000,00	10.000,00
114	DESENV, CAPTACAO, ADAP	-	10.000,00	10.000,00
19128011421910000	APOIO A FORMACAO E CAPACITACAO	-	10.000,00	10.000,00
571	DESENVOLVIMENTO CIENT	-	3.355.462,00	3.355.462,00
114	DESENV, CAPTACAO, ADAP	-	3.355.462,00	3.355.462,00
19571011421900000	APOIO A PESQUISA E AO DESENVOLVI	-	2.405.462,00	2.405.462,00
19571011421920000	APOIO A CONSTRUCAO, INSTALACAO	-	700.000,00	700.000,00
19571011421930000	APOIO A IMPLANTACAO DE EMPREEN	-	250.000,00	250.000,00
573	DIFUSAO DO CONHECIMEN	-	150.000,00	150.000,00
114	DESENV, CAPTACAO, ADAP	-	150.000,00	150.000,00
19573011421940000		-	150.000,00	150.000,00
<b>20</b>	<b>AGRICULTURA</b>	<b>72.572.090,34</b>	<b>47.859.664,69</b>	<b>120.431.755,03</b>
122	ADMINISTRACAO GERAL	-	43.442.767,26	43.442.767,26



CODIGO	DESCRICAO	PROJETO	ATIVIDADE	ACUMULADO
800	APOIO ADMINISTRATIVO	-	43.442.767,26	43.442.767,26
20122080024800000	REMUNERACAO DE PESSOAL ATIVO	-	1.424.941,65	1.424.941,65
20122080024810000	ADMINISTRACAO DA UNIDADE	-	2.015.632,83	2.015.632,83
20122080025200000		-	799.982,52	799.982,52
20122080025210000		-	279.999,30	279.999,30
20122080065040000	REMUNERACAO DE PESSOAL ATIVO	-	11.639.630,92	11.639.630,92
20122080065050000	ADMINISTRACAO DA UNIDADE	-	4.705.704,20	4.705.704,20
20122080065120000	ADMINISTRACAO DA UNIDADE	-	3.683.752,47	3.683.752,47
20122080065130000	REMUNERACAO DE PESSOAL ATIVO	-	18.893.123,37	18.893.123,37
126	TECNOLOGIA DA INFORMAC	530.614,94	-	530.614,94
<b>5</b>	<b>AGROPECUARIA CAPIXABA</b>	<b>530.614,94</b>	<b>-</b>	<b>530.614,94</b>
20126000515100000	AQUISICAO DE EQUIPAMENTOS DE IN	491.714,74	-	491.714,74
20126000534980000	MONTAGEM DE INFRA-ESTRUTURA P	38.900,20	-	38.900,20
128	FORMACAO DE RECURSOS	-	6.691,60	6.691,60
439	GESTAO DE POLITICA AGRO	-	6.691,60	6.691,60
20128043924880000	CAPACITACAO EM GESTAO DE POLITI	-	6.691,60	6.691,60
131	COMUNICACAO SOCIAL	-	1.052.956,18	1.052.956,18
<b>9</b>	<b>APOIO AO MARKETING DO</b>	<b>-</b>	<b>1.052.956,18</b>	<b>1.052.956,18</b>
20131000924820000	DIVULGACAO DE ACOES DO SETOR PU	-	180.601,10	180.601,10
20131000924830000	APOIO A REALIZACAO DE CAMPANHAS	-	572.988,58	572.988,58
20131000924840000	APOIO E PROMOCAO DE EVENTOS AG	-	299.366,50	299.366,50
306	ALIMENTACAO E NUTRICAO	1.128,05	1.779,00	2.907,05
<b>98</b>	<b>DESENVOLVIMENTO DA AG</b>	<b>1.128,05</b>	<b>-</b>	<b>1.128,05</b>
20306009815130000	APOIO A INSTALACAO DE AGROINDUS	1.110,00	-	1.110,00
20306009815150000	PROMOCAO DE AGROINDUSTRIAS AR	18,05	-	18,05
111	DESENVOLVIMENTO SUSTE	-	1.779,00	1.779,00
20306011145150000	CAPACITACAO DE AGRICULTORES EM	-	1.779,00	1.779,00
363	ENSINO PROFISSIONAL	117.118,76	-	117.118,76
111	DESENVOLVIMENTO SUSTE	117.118,76	-	117.118,76
20363011134970000	ARTICULACAO E APOIO A EDUCACAO	117.118,76	-	117.118,76
481	HABITACAO RURAL	-	127.500,00	127.500,00
111	DESENVOLVIMENTO SUSTE	-	127.500,00	127.500,00
20481011124890000	SUBSIDIOS PARA PROGRAMAS DE HAB	-	127.500,00	127.500,00
541	PRESERVACAO E CONSERV	32.067.087,09	276.763,95	32.343.851,04
112	DESENVOLVIMENTO SUSTE	-	157.865,29	157.865,29
20541011245070000	CONTROLE E FISCALIZACAO DAS UN	-	81.201,35	81.201,35
20541011245080000	EDUCACAO CONSERVACIONISTA FLO	-	76.663,94	76.663,94
140	ESTRADAS RURAIS - CAMIN	32.067.087,09	-	32.067.087,09
20541014014920000	PAVIMENTACAO ASFALTICA DE ROT	30.805.876,16	-	30.805.876,16
20541014014930000	MELHORIA E CONSERVACAO DE ESTR	1.261.210,93	-	1.261.210,93
186	GESTAO DE UNIDADES DE	-	118.898,66	118.898,66
20541018645090000	CONSOLIDACAO DE UNIDADES DE CO	-	118.898,66	118.898,66
542	CONTROLE AMBIENTAL	60,00	28.164,00	28.224,00
112	DESENVOLVIMENTO SUSTE	-	27.534,00	27.534,00
20542011245060000	CONTROLE E FISCALIZACAO DAS PRO	-	27.534,00	27.534,00
243	MEIO AMBIENTE E RECURS	60,00	630,00	690,00
20542024335150000	GESTAO DE RESIDUOS ORGANICOS PR	30,00	-	30,00
20542024335160000	ROTACAO DE CULTURA EM AREAS OC	30,00	-	30,00
20542024365110000	CAPACITACAO DE EXTENSIONISTAS	-	630,00	630,00
544	RECURSOS HIDRICOS	165.090,00	-	165.090,00
216	INFRA-ESTRUTURA HIDRIC	165.090,00	-	165.090,00
20544021614970000	APOIO A CONSTRUCAO DE BARRAGEN	165.000,00	-	165.000,00
20544021635130000	IMPLANTACAO DE REDE HIDROMETE	90,00	-	90,00
571	DESENVOLVIMENTO CIENT	848.697,54	-	848.697,54
181	GERACAO/ADAPTACAO DE	848.697,54	-	848.697,54
20571018135120000	EXECUCAO DE PROJETOS DE PESQU	848.697,54	-	848.697,54
572	DESENVOLVIMENTO TECNO	9.627,75	20.148,81	29.776,56
295	PRODUCAO E GERENCIAM	9.627,75	20.148,81	29.776,56
20572029515000000	APOIO A EXECUCAO DA COBERTURA	9.627,75	-	9.627,75
20572029565010000	MONITORAMENTO DA COBERTURA VE	-	1.898,48	1.898,48
20572029565020000	LEVANTAMENTO CARTOGRAFICO	-	18.250,33	18.250,33
573	DIFUSAO DO CONHECIMEN	-	190.791,08	190.791,08
<b>5</b>	<b>AGROPECUARIA CAPIXABA</b>	<b>-</b>	<b>147.501,65</b>	<b>147.501,65</b>

CODIGO	DESCRICAO	PROJETO	ATIVIDADE	ACUMULADO
20573000525000000	DISPONIBILIZACAO DE INFORMACOES	-	147.501,65	147.501,65
<b>9</b>	<b>APOIO AO MARKETING DO</b>	<b>-</b>	<b>43.289,43</b>	<b>43.289,43</b>
20573000925010000	APOIO A REALIZACAO DE EVENTOS AG	-	348,00	348,00
20573000925020000	REALIZACAO DE CAMPANHAS EDUCA	-	42.941,43	42.941,43
601	PROMOCAO DA PRODUCAO	503.251,42	158.325,62	661.577,04
<b>8</b>	<b>APOIO A CULTURAS ALIME</b>	<b>40.600,00</b>	<b>48.201,62</b>	<b>88.801,62</b>
20601000825100000	PRODUCAO, AQUISICAO E DISTRIBUIC	-	48.201,62	48.201,62
20601000854800000		40.600,00	-	40.600,00
100	DESENVOLVIMENTO CAFEI	-	2.871,00	2.871,00
20601010025150000	AMPLIACAO DE JARDINS CLONAI S CO	-	2.871,00	2.871,00
101	DESENVOLVIMENTO DA FR	462.651,42	105.880,00	568.531,42
20601010114910000	APOIO A INSTALACAO DE VIVERIOS PA	462.081,42	-	462.081,42
20601010115160000	CONSOLIDACAO DE POLOS DE FRUTI	570,00	-	570,00
20601010124850000	APOIO A AQUISICAO, PRODUCAO E D	-	105.880,00	105.880,00
103	DESENVOLVIMENTO DA OL	-	1.373,00	1.373,00
20601010325180000	PRODUCAO INTEGRADA DE RAIZES,FL	-	1.373,00	1.373,00
602	PROMOCAO DA PRODUCAO	358.780,00	45.733,95	404.513,95
105	DESENVOLVIMENTO DA PR	358.780,00	45.733,95	404.513,95
20602010524860000	APOIO A IMPLANTACAO DE NUCLEOS	-	45.523,95	45.523,95
20602010525190000	APOIO A IMPLANTACAO DE UNIDADE	-	210,00	210,00
20602010534810000	APOIO A IMPLANTACAO DE TANQUES	358.420,00	-	358.420,00
20602010535110000	APOIO A IMPLANTACAO E ACOMPANH	360,00	-	360,00
603	DEFESA SANITARIA VEGETA	-	88.215,85	88.215,85
<b>95</b>	<b>DEFESA SANITARIA INSPEC</b>	<b>-</b>	<b>88.215,85</b>	<b>88.215,85</b>
20603009525090000	CONTROLE E ERRADICACAO DE PRA	-	3.570,00	3.570,00
20603009545000000	CONTROLE DO TRANSITO DE VEGETAI	-	6.440,00	6.440,00
20603009545010000	EDUCACAO SANITARIA	-	453,00	453,00
20603009545020000	INSPECAO E FISCALIZACAO INDUSTR	-	13.443,15	13.443,15
20603009545030000	CONTROLE DA DISTRIBUICAO,COMER	-	64.309,70	64.309,70
604	DEFESA SANITARIA ANIMAL	321.251,94	423.373,34	744.625,28
<b>94</b>	<b>DEFESA SANITARIA, INSPEC</b>	<b>68.917,84</b>	<b>421.702,07</b>	<b>490.619,91</b>
20604009415010000		68.917,84	-	68.917,84
20604009425030000	CONTROLE E ERRADICACAO DA FEB	-	329.298,47	329.298,47
20604009425040000	CONTROLE E ERRADICACAO DE OUT	-	67.200,00	67.200,00
20604009425050000	EDUCACAO SANITARIA	-	3.439,60	3.439,60
20604009425060000	INSPECAO E FISCALIZACAO INDUSTR	-	900,00	900,00
20604009425070000	CONTROLE DO ABATE DE NOVILHO PR	-	270,00	270,00
20604009425080000	COMBATE AO ABATE CLANDESTINO D	-	20.594,00	20.594,00
105	DESENVOLVIMENTO DA PR	252.334,10	1.671,27	254.005,37
20604010534820000	APOIO A CONSTRUCAO DE MATADOUR	252.334,10	-	252.334,10
20604010545050000	APOIO A INSTALACAO E IMPLEMENTA	-	1.671,27	1.671,27
605	ABASTECIMENTO	2.701.534,25	-	2.701.534,25
<b>7</b>	<b>APOIO A COMERCIALIZACA</b>	<b>2.286.117,31</b>	<b>-</b>	<b>2.286.117,31</b>
20605000734830000	COMPLEMENTACAO DAS OBRAS DAS C	500.000,00	-	500.000,00
20605000734840000	IMPLEMENTACAO DA REDE DE COME	5.000,00	-	5.000,00
20605000754810000		1.781.117,31	-	1.781.117,31
104	DESENVOLVIMENTO DA PE	415.416,94	-	415.416,94
20605010414830000	APOIO AS COLONIAS, COOPERATIVAS,	415.416,94	-	415.416,94
606	EXTENSAO RURAL	26.015.410,06	1.966.093,70	27.981.503,76
<b>17</b>	<b>ASSIST TECNICA E EXTENSA</b>	<b>-</b>	<b>1.897.559,83</b>	<b>1.897.559,83</b>
20606001725120000	IMPLANTACAO DE HORTAS ESCOLARE	-	2.383,90	2.383,90
20606001725130000	PRESTACAO DE ASSISTENCIA TECNIC	-	1.895.175,93	1.895.175,93
<b>97</b>	<b>DESENVOLVIMENTO DA AG</b>	<b>13.350,70</b>	<b>-</b>	<b>13.350,70</b>
20606009715110000	CONSTRUCAO PARTICIPATIVA DA RED	13.350,70	-	13.350,70
<b>98</b>	<b>DESENVOLVIMENTO DA AG</b>	<b>150,00</b>	<b>-</b>	<b>150,00</b>
20606009815140000	CAPACITACAO DE TECNICOS LOCAIS	150,00	-	150,00
103	DESENVOLVIMENTO DA OL	-	3.678,20	3.678,20
20606010325170000	CAPACITACAO TECN.DOS AGENTES D	-	3.678,20	3.678,20
111	DESENVOLVIMENTO SUSTE	26.001.909,36	64.855,67	26.066.765,03
20606011114810000		599.328,83	-	599.328,83
20606011124870000	DESENVOLVIMENTO DAS ATIVIDADES	-	59.000,47	59.000,47
20606011134940000	APOIO A PROJETOS DE INFRA-ESTRUT	25.243.820,53	-	25.243.820,53
20606011134960000	APOIO AS ACOES DESENVOLVIDAS PE	158.760,00	-	158.760,00

CODIGO	DESCRICAO	PROJETO	ATIVIDADE	ACUMULADO
20606011145170000	CAPACITACAO PARA TECNICOS EM E	-	2.760,40	2.760,40
20606011145180000	ELABORACAO DE PLANOS DE CREDITO	-	2.819,80	2.819,80
20606011145190000	PARTICIPACAO NA ELABORACAO DOS	-	275,00	275,00
631	REFORMA AGRARIA	-	8.741,30	8.741,30
292	POLITICA AGRARIA E FUND	-	8.741,30	8.741,30
20631029265000000	REGULARIZACAO FUNDIARIA	-	8.741,30	8.741,30
665	NORMATIZACAO E QUALIDA	158.276,20	-	158.276,20
<b>97</b>	<b>DESENVOLVIMENTO DA AG</b>	<b>158.276,20</b>	<b>-</b>	<b>158.276,20</b>
20665009754820000		158.276,20	-	158.276,20
691	PROMOCAO COMERCIAL	368.935,07	-	368.935,07
<b>7</b>	<b>APOIO A COMERCIALIZACA</b>	<b>363.129,76</b>	<b>-</b>	<b>363.129,76</b>
20691000734850000	APOIO A IMPLANTACAO DE PARQUES	363.129,76	-	363.129,76
<b>98</b>	<b>DESENVOLVIMENTO DA AG</b>	<b>5.805,31</b>	<b>-</b>	<b>5.805,31</b>
20691009814860000	ARTICULACAO E APOIO A INSTALACAO	5.805,31	-	5.805,31
692	COMERCIALIZACAO	2.032.998,92	-	2.032.998,92
104	DESENVOLVIMENTO DA PE	2.032.998,92	-	2.032.998,92
20692010414840000	IMPLANTACAO DE INFRA-ESTRUTURA	2.032.998,92	-	2.032.998,92
695	TURISMO	-	10.523,70	10.523,70
111	DESENVOLVIMENTO SUSTE	-	10.523,70	10.523,70
20695011145140000	APOIO AO DESENVOLVIMENTO DO AG	-	10.523,70	10.523,70
722	TELECOMUNICACOES	1.617.098,35	-	1.617.098,35
372	TELECOMUNICACOES RUR	1.617.098,35	-	1.617.098,35
20722037214960000	APOIO A IMPLANTACAO DE SISTEMAS	1.617.098,35	-	1.617.098,35
752	ENERGIA ELETRICA	4.755.130,00	11.095,35	4.766.225,35
137	ELETRIFICACAO RURAL - L	4.755.130,00	11.095,35	4.766.225,35
20752013714940000	ELETRIFICACAO DE PROPRIEDADES	4.755.130,00	-	4.755.130,00
20752013765100000	CADASTRAMENTO DE PROPRIEDADE	-	11.095,35	11.095,35
<b>22</b>	<b>INDUSTRIA</b>	<b>2.197.003,64</b>	<b>42.894,15</b>	<b>2.239.897,79</b>
661	PROMOCAO INDUSTRIAL	2.197.003,64	13.970,15	2.210.973,79
108	DESENVOLVIMENTO ECON	2.187.003,64	13.970,15	2.200.973,79
22661010814500000	IMPLANTACAO DE INCUBADORAS DE	65.671,40	-	65.671,40
22661010814510000	IMPLANTACAO DE LOTEAMENTOS EM	2.121.332,24	-	2.121.332,24
22661010824510000	GESTAO DE PROJETOS DE INCUBADO	-	5.242,65	5.242,65
22661010824520000	GESTAO DE PROJETOS DE INFRA-ESTR	-	8.727,50	8.727,50
296	PROGRAMA INTEGRADO D	10.000,00	-	10.000,00
22661029612600000		10.000,00	-	10.000,00
662	PRODUCAO INDUSTRIAL	-	28.924,00	28.924,00
107	DESENVOLVIMENTO DOS A	-	28.924,00	28.924,00
22662010744470000		-	28.924,00	28.924,00
<b>23</b>	<b>COMERCIO E SERVICOS</b>	<b>2.011.399,00</b>	<b>818.821,71</b>	<b>2.830.220,71</b>
695	TURISMO	2.011.399,00	818.821,71	2.830.220,71
212	IMPLEMENTACAO DO PRO	4.743,00	-	4.743,00
23695021214330000	IMPLANTACAO E GERENCIAMENTO DO	4.743,00	-	4.743,00
298	PROMOCAO E APOIO A COM	1.428.350,00	617.071,71	2.045.421,71
23695029834340000		1.428.350,00	-	1.428.350,00
23695029844480000		-	367.351,71	367.351,71
23695029864300000		-	249.720,00	249.720,00
321	QUALIFICACAO DOS SERVI	-	201.750,00	201.750,00
23695032144460000		-	201.750,00	201.750,00
346	ROTEIROS REGIONALIZADO	40.000,00	-	40.000,00
23695034614300000	ELABORACAO E IMPLANTACAO DE BA	40.000,00	-	40.000,00
382	VIABILIZACAO DO PRODET	538.306,00	-	538.306,00
23695038214450000	IMPLEMENTACAO DO PRODETUR SUD	538.306,00	-	538.306,00
<b>24</b>	<b>COMUNICACOES</b>	<b>3.751.875,01</b>	<b>7.150.764,30</b>	<b>10.902.639,31</b>
122	ADMINISTRACAO GERAL	-	913.235,82	913.235,82
800	APOIO ADMINISTRATIVO	-	913.235,82	913.235,82
24122080021000000	REMUNERACAO DE PESSOAL ATIVO	-	490.362,17	490.362,17
24122080021010000	ADMINISTRACAO DA UNIDADE	-	422.873,65	422.873,65
128	FORMACAO DE RECURSOS	-	5.489,28	5.489,28
190	GESTAO PUBLICA DE COMU	-	1.380,58	1.380,58

CODIGO	DESCRICAO	PROJETO	ATIVIDADE	ACUMULADO
24128019021020000	FORMACAO E CAPACITACAO DE SER	-	1.380,58	1.380,58
331	RADIO E TELEVISAO ESPIRI	-	4.108,70	4.108,70
24128033121520000	CAPACITACAO DE RECURSOS HUMAN	-	4.108,70	4.108,70
131	COMUNICACAO SOCIAL	-	6.232.039,20	6.232.039,20
190	GESTAO PUBLICA DE COMU	-	6.232.039,20	6.232.039,20
24131019021030000	INTEGRACAO E DESENVOLVIMENTO D	-	6.232.039,20	6.232.039,20
722	TELECOMUNICACOES	3.751.875,01	-	3.751.875,01
331	RADIO E TELEVISAO ESPIRI	3.751.875,01	-	3.751.875,01
24722033111500000	EXPANSAO DO SINAL DA RADIO ESPIR	1.405.058,33	-	1.405.058,33
24722033111510000	EXPANSAO DO SINAL DA TV EDUCATIV	2.346.816,68	-	2.346.816,68
<b>26</b>	<b>TRANSPORTE</b>	<b>182.282.952,48</b>	<b>5.928,00</b>	<b>182.288.880,48</b>
451	INFRA-ESTRUTURA URBANA	93.039,60	-	93.039,60
244	MELHORIA DO SISTEMA DE	93.039,60	-	93.039,60
26451024435310000		93.039,60	-	93.039,60
782	TRANSPORTE RODOVIARIO	182.189.912,88	5.928,00	182.195.840,88
<b>67</b>	<b>CONSOLIDACAO DA INFRA</b>	<b>18.247.208,57</b>	<b>-</b>	<b>18.247.208,57</b>
26782006715420000	CONSTRUCAO E RECUPERACAO DE P	2.484.196,54	-	2.484.196,54
26782006715430000	MELHORIA DE VIAS URBANAS	12.109.520,18	-	12.109.520,18
26782006735530000		3.153.491,85	-	3.153.491,85
26782006735590000		500.000,00	-	500.000,00
<b>68</b>	<b>CONSOLIDACAO DO SISTEM</b>	<b>108.097.695,60</b>	<b>-</b>	<b>108.097.695,60</b>
26782006815440000	CONSTRUCAO DE PONTES E OUTRAS O	2.963.063,84	-	2.963.063,84
26782006815450000	CONSTRUCAO DO TRECHO - ES 146 - A	9.136.247,65	-	9.136.247,65
26782006815460000	CONSTRUCAO DO TRECHO - ES 190/49	793.082,09	-	793.082,09
26782006815470000	CONSTRUCAO DO TRECHO - ES 220 - V	9.887.869,74	-	9.887.869,74
26782006815540000		16.734.370,77	-	16.734.370,77
26782006815550000	PAVIMENTACAO DO TRECHO ES 460 -	8.202.220,16	-	8.202.220,16
26782006815560000	PAVIMENTACAO DO TRECHO ES 462 -	5.840.318,36	-	5.840.318,36
26782006815570000	PAVIMENTACAO DO TRECHO ES 060 -	8.172.967,68	-	8.172.967,68
26782006815580000	PAVIMENTACAO DO TRECHO ES 428 -	5.967.442,00	-	5.967.442,00
26782006815590000	CONSTRUCAO DO TRECHO ES 375-PR	3.807.790,45	-	3.807.790,45
26782006817100000		5.100.000,00	-	5.100.000,00
26782006817110000		104.153,14	-	104.153,14
26782006835470000	ENTR. KM 36 / 259 - CONSTRU +O DO A	873.299,31	-	873.299,31
26782006835550000		9.140.990,21	-	9.140.990,21
26782006835560000		1.320.700,00	-	1.320.700,00
26782006837170000		288.098,19	-	288.098,19
26782006855580000		8.000.000,00	-	8.000.000,00
26782006875530000		5.142.342,17	-	5.142.342,17
26782006875570000		6.622.739,84	-	6.622.739,84
<b>70</b>	<b>CONTROLE E SEGURANCA</b>	<b>3.293.196,14</b>	<b>5.928,00</b>	<b>3.299.124,14</b>
26782007025440000	FISCALIZACAO DA REDE RODOVIARIA	-	5.928,00	5.928,00
26782007035440000	IMPLANTACAO DE REDUTORES ELET	3.293.196,14	-	3.293.196,14
135	ELABORACAO DE PROJETO	4.151.781,58	-	4.151.781,58
26782013535460000	ELABORACAO DE PROJETOS RODOVIA	4.151.781,58	-	4.151.781,58
242	MANUTENCAO DA REDE RO	48.400.030,99	-	48.400.030,99
26782024235480000	CONSERVACAO CORRETIVA E ROTINE	22.722.928,81	-	22.722.928,81
26782024255590000		25.677.102,18	-	25.677.102,18
<b>27</b>	<b>DESPORTO E LAZER</b>	<b>11.473.263,98</b>	<b>1.324.388,82</b>	<b>12.797.652,80</b>
122	ADMINISTRACAO GERAL	-	1.324.388,82	1.324.388,82
141	EXPANSAO E MELHORIA D	-	199.506,04	199.506,04
27122014126620000		-	91.289,55	91.289,55
27122014126710000		-	108.216,49	108.216,49
800	APOIO ADMINISTRATIVO	-	1.124.882,78	1.124.882,78
27122080026600000		-	541.817,00	541.817,00
27122080026610000		-	499.276,29	499.276,29
27122080046790000		-	83.789,49	83.789,49
811	DESPORTO DE RENDIMENT	1.235.346,78	-	1.235.346,78
141	EXPANSAO E MELHORIA D	1.235.346,78	-	1.235.346,78
27811014116620000		1.054.425,22	-	1.054.425,22
27811014116990000	TREINAMENTO PERMANENTE DE ATL	22.567,00	-	22.567,00

CODIGO	DESCRICAO	PROJETO	ATIVIDADE	ACUMULADO
27811014136700000	PROMOCAO E APOIO A JOGOS E EVEN	158.354,56	-	158.354,56
812	DESPORTO COMUNITARIO	10.237.917,20	-	10.237.917,20
141	EXPANSAO E MELHORIA D	10.237.917,20	-	10.237.917,20
27812014116630000		6.097.480,38	-	6.097.480,38
27812014116640000		1.842.221,68	-	1.842.221,68
27812014136710000	IMPLANTACAO E MODERNIZACAO D	1.921.978,38	-	1.921.978,38
27812014136720000	PROMOCAO E APOIO AO ESPORTE CO	376.236,76	-	376.236,76
<b>28</b>	<b>ENCARGOS ESPECIAIS</b>	<b>-</b>	<b>2.570.623.839,12</b>	<b>2.570.623.839,12</b>
841	REFINANCIAMENTO DA DIV	-	164.269.845,76	164.269.845,76
904	OPERACOES ESPECIAIS: DI	-	164.269.845,76	164.269.845,76
28841090409400000	AMORTIZACAO E ENCARGOS SOBRE O	-	164.269.845,76	164.269.845,76
843	SERVICO DA DIVIDA INTERN	-	107.002.750,33	107.002.750,33
904	OPERACOES ESPECIAIS: DI	-	107.002.750,33	107.002.750,33
28843090409410000	AMORTIZACAO E ENCARGOS SOBRE O	-	107.002.750,33	107.002.750,33
844	SERVICO DA DIVIDA EXTER	-	57.097.154,62	57.097.154,62
905	OPERACOES ESPECIAIS: DI	-	57.097.154,62	57.097.154,62
28844090509420000	AMORTIZACAO E ENCARGOS SOBRE O	-	57.097.154,62	57.097.154,62
845	TRANSFERENCIAS	-	1.280.261.877,33	1.280.261.877,33
902	OPERACOES ESPECIAIS: TR	-	1.280.261.877,33	1.280.261.877,33
28845090209430000	PARTICIPACAO DOS MUNICIPIOS NO	-	1.157.472.177,29	1.157.472.177,29
28845090209440000	PARTICIPACAO DOS MUNICIPIOS NO	-	66.216.681,84	66.216.681,84
28845090209450000	PARTICIPACAO DOS MUNICIPIOS NO	-	27.231.318,31	27.231.318,31
28845090209460000	TRANSFERENCIAS CONSTITUCIONAIS	-	20.255.427,67	20.255.427,67
28845090209520000		-	9.086.272,22	9.086.272,22
846	OUTROS ENCARGOS ESPEC	-	961.992.211,08	961.992.211,08
901	OPERACOES ESPECIAIS: CU	-	19.093.260,50	19.093.260,50
28846090101510000	PAGAMENTO DE SENTENCAS JUDICIA	-	70.696,69	70.696,69
28846090101610000	PAGAMENTO DE PRECATORIOS	-	29.866,56	29.866,56
28846090102400000	SENTENCAS JUDICIAIS	-	10.549,43	10.549,43
28846090103020000	PAGAMENTO DE SENTENCAS JUDICIA	-	3.076,86	3.076,86
28846090103100000		-	4.104,51	4.104,51
28846090103310000		-	13.071,20	13.071,20
28846090105010000		-	26.886,07	26.886,07
28846090105110000	PAGAMENTO DE SENTENCAS JUDICIA	-	30.565,76	30.565,76
28846090105410000	PAGAMENTO DE SENTENCAS JUDICIA	-	9.315.378,44	9.315.378,44
28846090105650000		-	588.498,75	588.498,75
28846090105760000	PAGAMENTO DE SENTENCAS JUDICIA	-	2.028.967,03	2.028.967,03
28846090107020000	PAGAMENTO DE SENTENCAS JUDICIA	-	24.825,91	24.825,91
28846090108110000	PAGAMENTO DE SENTENCAS JUDICIA	-	6.296.734,40	6.296.734,40
28846090108500000	PAGAMENTO DE PRECATORIOS	-	146.855,92	146.855,92
28846090109900000	PAGAMENTO DE SENTENCAS JUDICIA	-	2.782,23	2.782,23
28846090109910000	PAGAMENTO DE SENTENCAS DE PEQ	-	500.400,74	500.400,74
903	OPERACOES ESPECIAIS: OU	-	942.898.950,58	942.898.950,58
28846090305320000	PARTICIPACAO DO ESTADO NO CAPIT	-	5.120.000,24	5.120.000,24
28846090305330000	PARTICIPACAO DO ESTADO NO CAPIT	-	6.638.009,85	6.638.009,85
28846090306710000	INDENIZACOES, RESSARCIMENTOS E D	-	2.368.955,11	2.368.955,11
28846090309470000	INCENTIVO AO SETOR PRIVADO ATRA	-	886.953.968,97	886.953.968,97
28846090309510000		-	41.818.016,41	41.818.016,41
<b>TOTAL</b>		<b>493.549.355,27</b>	<b>6.383.852.451,71</b>	<b>6.877.401.806,98</b>



Palácio Anchieta - Vitória

► DEMONSTRATIVO DA DESPESA POR FUNÇÃO, SUBFUNÇÃO E PROGRAMA

## Anexo 8



GOVERNO DO ESTADO DO ESPÍRITO SANTO  
Secretaria de Estado da Fazenda



## ► Demonstrativo da Despesa por Função, Subfunção e Programa

GOVERNO DO ESPIRITO SANTO  
DEMONSTRATIVO DA DESPESA POR FUNÇÃO, SUBFUNÇÃO E PROGRAMA

EXERCICIO : 2005  
ANEXO 08 DA LEI 4.320/64

REFERENCIA : DEZEMBRO:  
14/03/2006 FOLHA: 1

FUN/PROG/SUBP	DESCRICAO	ORDINARIO	VINCULADO	TOTAL
1	LEGISLATIVA	123.639.502,87	0,00	123.639.502,87
31	ACAO LEGISLATIVA	2.722.377,90	0,00	2.722.377,90
400	ATUACAO LEGISLATIVA	2.722.377,90	0,00	2.722.377,90
32	CONTROLE EXTERNO	42.787.883,03	0,00	42.787.883,03
636	CONTROLE EXTERNO	40.854.749,86	0,00	40.854.749,86
800	APOIO ADMINISTRATIVO	1.933.133,17	0,00	1.933.133,17
122	ADMINISTRACAO GERAL	77.476.530,51	0,00	77.476.530,51
400	ATUACAO LEGISLATIVA	74.712.438,20	0,00	74.712.438,20
800	APOIO ADMINISTRATIVO	2.764.092,31	0,00	2.764.092,31
126	TECNOLOGIA DA INFORMAC	477.513,89	0,00	477.513,89
636	CONTROLE EXTERNO	477.513,89	0,00	477.513,89
128	FORMACAO DE RECURSOS	175.197,54	0,00	175.197,54
400	ATUACAO LEGISLATIVA	175.197,54	0,00	175.197,54
2	JUDICIARIA	465.566.236,32	18.997.867,66	484.564.103,98
61	ACAO JUDICIARIA	327.099.667,73	18.016.219,84	345.115.887,57
19	AVANCO NA PREST SERVIC	1.152.214,01	0,00	1.152.214,01
143	EXPANSAO MODERNA E ES	11.921.264,14	4.529.855,58	16.451.119,72
162	FISCALIZACAO, DISCIPLINA	973.438,32	0,00	973.438,32
221	JUDICIARIO NA BUSCA DO	303.424.932,35	12.764.517,11	316.189.449,46
336	REESTRUTURACAO DO SIST	9.362.220,88	22.574,50	9.384.795,38
340	REGULARIZACAO FUNDIAR	75.085,91	0,00	75.085,91
432	GESTAO DA POLITICA ANTI	10.000,00	0,00	10.000,00
440	GESTAO DE POLITICA DE D	180.512,12	699.272,65	879.784,77
62	DEFESA DO INTERESSE PUB	95.289.046,93	0,00	95.289.046,93
117	DIREITOS HUMANOS, DIRE	162.307,00	0,00	162.307,00
187	GESTAO DO MINISTERIO PU	74.865.256,80	0,00	74.865.256,80
246	MODERNIZACAO DO MINIS	1.047.972,74	0,00	1.047.972,74
344	REVITALIZACAO DOS CENT	48.822,49	0,00	48.822,49
800	APOIO ADMINISTRATIVO	19.164.687,90	0,00	19.164.687,90
122	ADMINISTRACAO GERAL	25.046.526,49	2.932,63	25.049.459,12
185	GESTAO DA UNIDADE	9.254.935,72	0,00	9.254.935,72
221	JUDICIARIO NA BUSCA DO	9.870,00	2.932,63	12.802,63
335	REESTRUTURACAO DA DEF	491.506,64	0,00	491.506,64
800	APOIO ADMINISTRATIVO	15.290.214,13	0,00	15.290.214,13
126	TECNOLOGIA DA INFORMAC	4.361.843,01	0,00	4.361.843,01
143	EXPANSAO MODERNA E ES	4.361.843,01	0,00	4.361.843,01
128	FORMACAO DE RECURSOS	578.974,88	0,00	578.974,88
221	JUDICIARIO NA BUSCA DO	578.974,88	0,00	578.974,88
421	CUSTODIA E REINTEGRACA	13.187.757,28	978.715,19	14.166.472,47
336	REESTRUTURACAO DO SIST	13.187.757,28	978.715,19	14.166.472,47
422	DIREITOS INDIVIDUAIS, COL	2.420,00	0,00	2.420,00
440	GESTAO DE POLITICA DE D	2.420,00	0,00	2.420,00
3	ESSENCIAL A JUSTICA	14.596.066,59	0,00	14.596.066,59
92	REPRESENTACAO JUDICIAL	14.596.066,59	0,00	14.596.066,59
342	REPRESENTACAO JUDICIAL	14.596.066,59	0,00	14.596.066,59
4	ADMINISTRACAO	436.746.283,60	79.513.919,05	516.260.202,65
121	PLANEJAMENTO E ORCAME	0,00	610,00	610,00
603	ASSESSORAMENTO A GEST	0,00	610,00	610,00
122	ADMINISTRACAO GERAL	424.722.651,79	73.981.076,56	498.703.728,35
4	ADMINISTRACAO TRIBUTA	5.711.208,01	0,00	5.711.208,01
18	ATRACAO E RETENCAO DE	231.960,01	0,00	231.960,01
65	CONSCIENCIA TRIBUTARIA	1.487,99	0,00	1.487,99



FUN/PROG/SUBP	DESCRICAO	ORDINARIO	VINCULADO	TOTAL
72	COORDENACAO E GESTAO	4.187.109,52	1.350.621,32	5.537.730,84
109	DESENVOLVIMENTO REGIO	170.000,00	0,00	170.000,00
132	EDUCACAO E SEGURANCA	0,00	54.017,54	54.017,54
136	ELAB PROJ, GERENC E FISC	0,00	14.950,00	14.950,00
247	MODERNIZACAO E APAREL	75.840,00	0,00	75.840,00
338	REGISTRO DE ATOS DE EMP	0,00	6.082.768,37	6.082.768,37
421	ESTRUTURACAO SEDETUR	480,00	0,00	480,00
431	GESTAO POLITICA DE ADM	19.661,75	0,00	19.661,75
436	GESTAO POLITICA ESTADU	876.365,27	0,00	876.365,27
437	GESTAO DA POLITICA FAZE	6.315.154,80	799.678,29	7.114.833,09
438	GESTAO DAS ATIVIDADES D	449.757,78	0,00	449.757,78
444	GESTAO E DESENVOLVIME	0,00	56.520,00	56.520,00
600	ADMINISTRACAO GERAL	13.103.081,22	871.686,86	13.974.768,08
604	ASSESSORAMENTO GOVER	8.900.804,71	0,00	8.900.804,71
646	ESESP - RECRUTANDO E CA	947.925,75	3.702.313,50	4.650.239,25
647	ETICA E EFICIENCIA NA GE	505.068,85	0,00	505.068,85
696	MODERNIZACAO DO PARQ	0,00	235.000,00	235.000,00
726	SEGURANCA DE DIGNITAR	3.801.725,92	0,00	3.801.725,92
800	APOIO ADMINISTRATIVO	379.425.020,21	60.813.520,68	440.238.540,89
124	CONTROLE INTERNO	3.769.029,02	0,00	3.769.029,02
647	ETICA E EFICIENCIA NA GE	3.769.029,02	0,00	3.769.029,02
125	NORMATIZACAO E FISCALIZ	27.114,62	1.047.459,58	1.074.574,20
118	DESENVOLVIMENTO DE AT	0,00	602.191,43	602.191,43
183	GERENCIAMENTO DE PROG	27.114,62	175.324,67	202.439,29
603	ASSESSORAMENTO A GEST	0,00	269.943,48	269.943,48
126	TECNOLOGIA DA INFORMAC	7.928.038,59	1.079.382,87	9.007.421,46
3	ADMINISTRACAO E DESENV	3.000.000,00	0,00	3.000.000,00
132	EDUCACAO E SEGURANCA	0,00	10.102,00	10.102,00
531	MODERNIZACAO E GESTAO	425.937,92	0,00	425.937,92
603	ASSESSORAMENTO A GEST	0,00	26.929,40	26.929,40
647	ETICA E EFICIENCIA NA GE	60.605,27	0,00	60.605,27
676	INFORMATIZACAO DAS ATI	4.441.495,40	1.042.351,47	5.483.846,87
128	FORMACAO DE RECURSOS	296.367,58	0,00	296.367,58
3	ADMINISTRACAO E DESENV	78.227,30	0,00	78.227,30
647	ETICA E EFICIENCIA NA GE	218.140,28	0,00	218.140,28
131	COMUNICACAO SOCIAL	3.082,00	3.405.390,04	3.408.472,04
132	EDUCACAO E SEGURANCA	0,00	3.405.390,04	3.405.390,04
441	GESTAO DE POLITICAS PUB	3.082,00	0,00	3.082,00
6	SEGURANCA PUBLICA	408.719.195,06	22.324.113,79	431.043.308,85
122	ADMINISTRACAO GERAL	396.566.752,51	4.461.364,32	401.028.116,83
132	EDUCACAO E SEGURANCA	0,00	1.707.432,53	1.707.432,53
271	MODERNIZACAO DA POLIC	0,00	2.753.931,79	2.753.931,79
281	O ESPIRITO SANTO SEM VIO	523.482,26	0,00	523.482,26
800	APOIO ADMINISTRATIVO	396.043.270,25	0,00	396.043.270,25
128	FORMACAO DE RECURSOS	217.313,85	215.123,85	432.437,70
281	O ESPIRITO SANTO SEM VIO	161.332,89	0,00	161.332,89
381	VALORIZACAO DOS INTEGR	55.980,96	215.123,85	271.104,81
181	POLICIAMENTO	9.276.761,29	12.426.523,47	21.703.284,76
132	EDUCACAO E SEGURANCA	0,00	5.233.067,14	5.233.067,14
241	MANUTENCAO DA ORDEM	7.740.835,06	1.180.033,28	8.920.868,34
271	MODERNIZACAO DA POLIC	0,00	1.252.190,66	1.252.190,66
281	O ESPIRITO SANTO SEM VIO	90.499,00	0,00	90.499,00
333	REDUCAO DA VIOLENCIA	300,00	0,00	300,00
435	GESTAO DA POLITICA DE S	1.445.127,23	4.761.232,39	6.206.359,62
182	DEFESA CIVIL	265.836,75	4.767.764,87	5.033.601,62
22	ASSISTENCIA E PREVENCAO	33.844,19	26.428,55	60.272,74
218	INTEGRACAO E APERFEICO	11.602,00	0,00	11.602,00
248	MODERNIZACAO E REEQUI	220.390,56	2.838.882,80	3.059.273,36
600	ADMINISTRACAO GERAL	0,00	1.902.453,52	1.902.453,52
183	INFORMACAO E INTELIGEN	30.000,00	124.753,70	154.753,70
241	MANUTENCAO DA ORDEM	0,00	42.719,00	42.719,00
271	MODERNIZACAO DA POLIC	0,00	82.034,70	82.034,70
435	GESTAO DA POLITICA DE S	30.000,00	0,00	30.000,00

FUN/PROG/SUBP	DESCRICAO	ORDINARIO	VINCULADO	TOTAL
451	INFRA-ESTRUTURA URBANA	0,00	296.173,20	296.173,20
132	EDUCACAO E SEGURANCA	0,00	223.288,10	223.288,10
271	MODERNIZACAO DA POLIC	0,00	72.885,10	72.885,10
722	TELECOMUNICACOES	2.362.530,66	32.410,38	2.394.941,04
435	GESTAO DA POLITICA DE S	2.362.530,66	32.410,38	2.394.941,04
8	ASSISTENCIA SOCIAL	19.254.865,10	3.967.867,38	23.222.732,48
122	ADMINISTRACAO GERAL	9.096.375,74	40.641,88	9.137.017,62
800	APOIO ADMINISTRATIVO	9.096.375,74	40.641,88	9.137.017,62
125	NORMATIZACAO E FISCALIZ	4.170,00	82.047,21	86.217,21
16	ASSISTENCIA SOCIAL DESC	3.990,00	82.047,21	86.037,21
441	GESTAO DE POLITICAS PUB	180,00	0,00	180,00
128	FORMACAO DE RECURSOS	203.925,00	0,00	203.925,00
139	ESPIRITO SANTO CAPAZ	203.925,00	0,00	203.925,00
241	ASSISTENCIA AO IDOSO	549.369,82	1.018,36	550.388,18
16	ASSISTENCIA SOCIAL DESC	549.369,82	1.018,36	550.388,18
242	ASSISTENCIA AO PORTADOR	624.359,51	79.066,76	703.426,27
16	ASSISTENCIA SOCIAL DESC	624.359,51	79.066,76	703.426,27
243	ASSISTENCIA A CRIANCA E A	6.102.305,08	3.467.072,65	9.569.377,73
16	ASSISTENCIA SOCIAL DESC	711.011,56	1.194.873,75	1.905.885,31
92	DEFESA DOS DIREITOS DA	131.017,74	227.442,29	358.460,03
182	GERACAO JOVEM	9.710,00	0,00	9.710,00
341	REINSERCAO SOCIAL CRIA	5.250.565,78	2.044.756,61	7.295.322,39
244	ASSISTENCIA COMUNITARIA	2.202.176,05	163.130,83	2.365.306,88
16	ASSISTENCIA SOCIAL DESC	1.991.239,01	163.130,83	2.154.369,84
110	DESENVOLVIMENTO SOCIA	88.783,00	0,00	88.783,00
441	GESTAO DE POLITICAS PUB	122.154,04	0,00	122.154,04
306	ALIMENTACAO E NUTRICAO	2.730,00	0,00	2.730,00
110	DESENVOLVIMENTO SOCIA	2.730,00	0,00	2.730,00
482	HABITACAO URBANA	469.453,90	134.889,69	604.343,59
110	DESENVOLVIMENTO SOCIA	469.453,90	134.889,69	604.343,59
9	PREVIDENCIA SOCIAL	24.920.003,79	838.165.821,44	863.085.825,23
272	PREVIDENCIA DO REGIME E	0,00	833.451.026,36	833.451.026,36
51	BENEFICIOS PREVIDENC SE	0,00	833.451.026,36	833.451.026,36
274	PREVIDENCIA ESPECIAL	24.920.003,79	4.714.795,08	29.634.798,87
64	COMPLEMENTACAO DE AP	24.920.003,79	4.714.795,08	29.634.798,87
10	SAUDE	5.064.844,43	666.328.225,12	671.393.069,55
122	ADMINISTRACAO GERAL	0,00	257.504.789,97	257.504.789,97
434	GESTAO DA POLITICA DE S	0,00	346.896,39	346.896,39
800	APOIO ADMINISTRATIVO	0,00	257.157.893,58	257.157.893,58
128	FORMACAO DE RECURSOS	0,00	1.728.927,38	1.728.927,38
106	DESENVOLVIMENTO DE RE	0,00	1.728.927,38	1.728.927,38
301	ATENCAO BASICA	0,00	4.864.420,66	4.864.420,66
113	DESENV, CAPACITACAO E A	0,00	642.693,06	642.693,06
363	SAUDE DA FAMILIA	0,00	4.221.727,60	4.221.727,60
302	ASSISTENCIA HOSPITALAR E	5.064.844,43	346.270.166,03	351.335.010,46
13	ASSISTENCIA A SAUDE	5.064.844,43	144.179.069,68	149.243.914,11
15	ASSISTENCIA MEDICA - HO	0,00	170.437.680,48	170.437.680,48
115	DIAGNOSE EM SAUDE PUB	0,00	2.392.014,33	2.392.014,33
337	REESTRUTURACAO FISICA	0,00	22.972.075,19	22.972.075,19
362	SANGUE E HEMODERIVADO	0,00	6.289.326,35	6.289.326,35
303	SUPORTE PROFILATICO E TE	0,00	48.829.474,37	48.829.474,37
14	ASSISTENCIA FARMACEUTI	0,00	48.829.474,37	48.829.474,37
304	VIGILANCIA SANITARIA	0,00	296.044,94	296.044,94
383	VIGILANCIA EM SAUDE DO	0,00	296.044,94	296.044,94
305	VIGILANCIA EPIDEMIOLOGI	0,00	6.834.401,77	6.834.401,77
383	VIGILANCIA EM SAUDE DO	0,00	6.834.401,77	6.834.401,77
11	TRABALHO	604.867,85	2.432.655,12	3.037.522,97
128	FORMACAO DE RECURSOS	19.000,00	0,00	19.000,00
139	ESPIRITO SANTO CAPAZ	19.000,00	0,00	19.000,00
333	EMPREGABILIDADE	271.984,70	1.247.569,73	1.519.554,43
211	IGUALDADE DE OPORTUNI	271.984,70	1.247.569,73	1.519.554,43
334	FOMENTO AO TRABALHO	313.883,15	1.185.085,39	1.498.968,54
211	IGUALDADE DE OPORTUNI	313.883,15	1.185.085,39	1.498.968,54

FUN/PROG/SUBP	DESCRICAO	ORDINARIO	VINCULADO	TOTAL
12	EDUCACAO	4.743.338,37	822.157.789,13	826.901.127,50
121	PLANEJAMENTO E ORCAME	0,00	849.980,34	849.980,34
442	GESTAO DE POLITICAS PUB	0,00	849.980,34	849.980,34
122	ADMINISTRACAO GERAL	2.364.379,36	253.136.442,85	255.500.822,21
144	EXPANSAO, MELHORIA E S	0,00	4.094.685,32	4.094.685,32
163	FORMACAO E VALORIZACA	0,00	234.808,80	234.808,80
188	GESTAO ESCOLAR	0,00	12.336.042,08	12.336.042,08
442	GESTAO DE POLITICAS PUB	0,00	9.847.790,65	9.847.790,65
600	ADMINISTRACAO GERAL	0,00	804.349,33	804.349,33
800	APOIO ADMINISTRATIVO	2.364.379,36	225.818.766,67	228.183.146,03
128	FORMACAO DE RECURSOS	0,00	85.337,14	85.337,14
133	EDUCACAO MUSICAL DA F	0,00	14.094,43	14.094,43
163	FORMACAO E VALORIZACA	0,00	71.242,71	71.242,71
131	COMUNICACAO SOCIAL	0,00	4.066.078,39	4.066.078,39
442	GESTAO DE POLITICAS PUB	0,00	4.066.078,39	4.066.078,39
306	ALIMENTACAO E NUTRICAO	2.378.959,01	1.524.795,71	3.903.754,72
188	GESTAO ESCOLAR	2.378.959,01	1.524.795,71	3.903.754,72
361	ENSINO FUNDAMENTAL	0,00	378.530.366,67	378.530.366,67
144	EXPANSAO, MELHORIA E S	0,00	39.015.572,73	39.015.572,73
163	FORMACAO E VALORIZACA	0,00	1.013.011,01	1.013.011,01
188	GESTAO ESCOLAR	0,00	299.767.818,28	299.767.818,28
334	REESTRUTURACAO CURRIC	0,00	1.473.025,51	1.473.025,51
442	GESTAO DE POLITICAS PUB	0,00	37.260.939,14	37.260.939,14
362	ENSINO MEDIO	0,00	138.814.360,61	138.814.360,61
142	EXPANSAO E MELHORIA D	0,00	137.037.638,06	137.037.638,06
163	FORMACAO E VALORIZACA	0,00	134.223,60	134.223,60
334	REESTRUTURACAO CURRIC	0,00	1.642.498,95	1.642.498,95
363	ENSINO PROFISSIONAL	0,00	1.515.893,31	1.515.893,31
134	EDUCACAO PROFISSIONAL	0,00	1.515.893,31	1.515.893,31
364	ENSINO SUPERIOR	0,00	2.485.652,68	2.485.652,68
133	EDUCACAO MUSICAL DA F	0,00	1.935.918,25	1.935.918,25
188	GESTAO ESCOLAR	0,00	549.734,43	549.734,43
366	EDUCACAO DE JOVENS E AD	0,00	23.276.572,30	23.276.572,30
1 A	ALFABETIZACAO E UM D	0,00	3.639.854,97	3.639.854,97
188	GESTAO ESCOLAR	0,00	19.636.717,33	19.636.717,33
367	EDUCACAO ESPECIAL	0,00	17.872.309,13	17.872.309,13
144	EXPANSAO, MELHORIA E S	0,00	303.766,92	303.766,92
188	GESTAO ESCOLAR	0,00	17.568.542,21	17.568.542,21
13	CULTURA	8.120.679,49	0,00	8.120.679,49
122	ADMINISTRACAO GERAL	4.767.645,23	0,00	4.767.645,23
800	APOIO ADMINISTRATIVO	4.767.645,23	0,00	4.767.645,23
391	PATRIMONIO HISTORICO, A	840.091,53	0,00	840.091,53
294	PRESERVACAO DO PATRIM	840.091,53	0,00	840.091,53
392	DIFUSAO CULTURAL	2.512.942,73	0,00	2.512.942,73
11	ARQUIVO ITINERANTE	14.000,00	0,00	14.000,00
62	CIDADANIA CULTURAL	108.603,01	0,00	108.603,01
116	DIFUSAO E PRODUCAO CU	2.375.339,72	0,00	2.375.339,72
247	MODERNIZACAO E APAREL	15.000,00	0,00	15.000,00
14	DIREITOS DA CIDADANIA	86.635,54	25.724,81	112.360,35
122	ADMINISTRACAO GERAL	38.818,60	6.872,52	45.691,12
245	MODERNIZACAO ADMINIST	38.818,60	6.872,52	45.691,12
131	COMUNICACAO SOCIAL	7.812,00	14.416,29	22.228,29
69	CONSUMIDOR CIDADAO	7.812,00	14.416,29	22.228,29
422	DIREITOS INDIVIDUAIS, COL	40.004,94	4.436,00	44.440,94
16	ASSISTENCIA SOCIAL DESC	5.840,00	0,00	5.840,00
69	CONSUMIDOR CIDADAO	20.756,89	4.436,00	25.192,89
182	GERACAO JOVEM	13.408,05	0,00	13.408,05
15	URBANISMO	279.175,00	0,00	279.175,00
451	INFRA-ESTRUTURA URBANA	227.110,00	0,00	227.110,00
217	INFRA-ESTRUTURA URBAN	227.110,00	0,00	227.110,00
452	SERVICOS URBANOS	52.065,00	0,00	52.065,00
340	REGULARIZACAO FUNDIAR	52.065,00	0,00	52.065,00
16	HABITACAO	694.503,00	0,00	694.503,00

FUN/PROG/SUBP	DESCRICAO	ORDINARIO	VINCULADO	TOTAL
482	HABITACAO URBANA	694.503,00	0,00	694.503,00
201	HABITACAO SUBSIDIADA D	694.503,00	0,00	694.503,00
17	SANEAMENTO	798.748,65	0,00	798.748,65
512	SANEAMENTO BASICO URB	798.748,65	0,00	798.748,65
361	SANEAMENTO AMBIENTAL	798.748,65	0,00	798.748,65
18	GESTAO AMBIENTAL	1.043.227,77	2.979.302,81	4.022.530,58
126	TECNOLOGIA DA INFORMAC	199.544,36	251.273,68	450.818,04
436	GESTAO POLITICA ESTADU	199.544,36	251.273,68	450.818,04
131	COMUNICACAO SOCIAL	399.039,33	49.423,31	448.462,64
436	GESTAO POLITICA ESTADU	399.039,33	49.423,31	448.462,64
541	PRESERVACAO E CONSERV	299.437,11	1.930.608,74	2.230.045,85
66	CONSERVACAO E GESTAO	50.680,91	23.246,16	73.927,07
73	CORREDOR ECOLOGICO DA	10.000,00	564.253,61	574.253,61
131	EDUCACAO AMBIENTAL E	101.039,50	1.309.349,09	1.410.388,59
161	FISCALIZACAO AMBIENTAL	123.817,40	22.204,18	146.021,58
184	GESTAO COSTEIRA	13.899,30	11.239,20	25.138,50
189	GESTAO INTEGRADA DE AT	0,00	316,50	316,50
542	CONTROLE AMBIENTAL	78.768,02	290.461,01	369.229,03
231	LICENCIAMENTO AMBIENT	54.954,32	87.162,92	142.117,24
601	ANALISES LABORAT. PARA	15.000,00	0,00	15.000,00
602	APOIO AO CONTROLE DA P	8.813,70	203.298,09	212.111,79
544	RECURSOS HIDRICOS	66.438,95	457.536,07	523.975,02
6	AGUA EM QUANTIDADE E C	47.163,55	65.868,27	113.031,82
601	ANALISES LABORAT. PARA	19.275,40	391.667,80	410.943,20
19	CIENCIA E TECNOLOGIA	0,00	3.515.462,00	3.515.462,00
128	FORMACAO DE RECURSOS	0,00	10.000,00	10.000,00
114	DESENV, CAPTACAO, ADAP	0,00	10.000,00	10.000,00
571	DESENVOLVIMENTO CIENT	0,00	3.355.462,00	3.355.462,00
114	DESENV, CAPTACAO, ADAP	0,00	3.355.462,00	3.355.462,00
573	DIFUSAO DO CONHECIMEN	0,00	150.000,00	150.000,00
114	DESENV, CAPTACAO, ADAP	0,00	150.000,00	150.000,00
20	AGRICULTURA	111.724.858,56	8.706.896,47	120.431.755,03
122	ADMINISTRACAO GERAL	38.543.092,77	4.899.674,49	43.442.767,26
800	APOIO ADMINISTRATIVO	38.543.092,77	4.899.674,49	43.442.767,26
126	TECNOLOGIA DA INFORMAC	337.219,87	193.395,07	530.614,94
5	AGROPECUARIA CAPIXABA	337.219,87	193.395,07	530.614,94
128	FORMACAO DE RECURSOS	6.691,60	0,00	6.691,60
439	GESTAO DE POLITICA AGRO	6.691,60	0,00	6.691,60
131	COMUNICACAO SOCIAL	1.052.956,18	0,00	1.052.956,18
9	APOIO AO MARKETING DO	1.052.956,18	0,00	1.052.956,18
306	ALIMENTACAO E NUTRICAO	2.907,05	0,00	2.907,05
98	DESENVOLVIMENTO DA AG	1.128,05	0,00	1.128,05
111	DESENVOLVIMENTO SUSTE	1.779,00	0,00	1.779,00
363	ENSINO PROFISSIONAL	117.118,76	0,00	117.118,76
111	DESENVOLVIMENTO SUSTE	117.118,76	0,00	117.118,76
481	HABITACAO RURAL	127.500,00	0,00	127.500,00
111	DESENVOLVIMENTO SUSTE	127.500,00	0,00	127.500,00
541	PRESERVACAO E CONSERV	32.067.087,09	276.763,95	32.343.851,04
112	DESENVOLVIMENTO SUSTE	0,00	157.865,29	157.865,29
140	ESTRADAS RURAIS - CAMIN	32.067.087,09	0,00	32.067.087,09
186	GESTAO DE UNIDADES DE	0,00	118.898,66	118.898,66
542	CONTROLE AMBIENTAL	690,00	27.534,00	28.224,00
112	DESENVOLVIMENTO SUSTE	0,00	27.534,00	27.534,00
243	MEIO AMBIENTE E RECURS	690,00	0,00	690,00
544	RECURSOS HIDRICOS	165.090,00	0,00	165.090,00
216	INFRA-ESTRUTURA HIDRIC	165.090,00	0,00	165.090,00
571	DESENVOLVIMENTO CIENT	475.762,49	372.935,05	848.697,54
181	GERACAO/ADAPTACAO DE	475.762,49	372.935,05	848.697,54
572	DESENVOLVIMENTO TECNO	0,00	29.776,56	29.776,56
295	PRODUCAO E GERENCIAM	0,00	29.776,56	29.776,56
573	DIFUSAO DO CONHECIMEN	0,00	190.791,08	190.791,08
5	AGROPECUARIA CAPIXABA	0,00	147.501,65	147.501,65
9	APOIO AO MARKETING DO	0,00	43.289,43	43.289,43

FUN/PROG/SUBP	DESCRICAO	ORDINARIO	VINCULADO	TOTAL
601	PROMOCAO DA PRODUCAO	199.432,42	462.144,62	661.577,04
8	APOIO A CULTURAS ALIME	73.630,42	15.171,20	88.801,62
100	DESENVOLVIMENTO CAFEI	2.871,00	0,00	2.871,00
101	DESENVOLVIMENTO DA FR	121.558,00	446.973,42	568.531,42
103	DESENVOLVIMENTO DA OL	1.373,00	0,00	1.373,00
602	PROMOCAO DA PRODUCAO	404.513,95	0,00	404.513,95
105	DESENVOLVIMENTO DA PR	404.513,95	0,00	404.513,95
603	DEFESA SANITARIA VEGETA	0,00	88.215,85	88.215,85
95	DEFESA SANITARIA INSPEC	0,00	88.215,85	88.215,85
604	DEFESA SANITARIA ANIMAL	252.334,10	492.291,18	744.625,28
94	DEFESA SANITARIA, INSPEC	0,00	490.619,91	490.619,91
105	DESENVOLVIMENTO DA PR	252.334,10	1.671,27	254.005,37
605	ABASTECIMENTO	2.701.534,25	0,00	2.701.534,25
7	APOIO A COMERCIALIZACA	2.286.117,31	0,00	2.286.117,31
104	DESENVOLVIMENTO DA PE	415.416,94	0,00	415.416,94
606	EXTENSAO RURAL	26.317.295,44	1.664.208,32	27.981.503,76
17	ASSIST TECNICA E EXTENSA	888.510,91	1.009.048,92	1.897.559,83
97	DESENVOLVIMENTO DA AG	0,00	13.350,70	13.350,70
98	DESENVOLVIMENTO DA AG	150,00	0,00	150,00
103	DESENVOLVIMENTO DA OL	1.054,00	2.624,20	3.678,20
111	DESENVOLVIMENTO SUSTE	25.427.580,53	639.184,50	26.066.765,03
631	REFORMA AGRARIA	0,00	8.741,30	8.741,30
292	POLITICA AGRARIA E FUND	0,00	8.741,30	8.741,30
665	NORMATIZACAO E QUALIDA	158.276,20	0,00	158.276,20
97	DESENVOLVIMENTO DA AG	158.276,20	0,00	158.276,20
691	PROMOCAO COMERCIAL	368.935,07	0,00	368.935,07
7	APOIO A COMERCIALIZACA	363.129,76	0,00	363.129,76
98	DESENVOLVIMENTO DA AG	5.805,31	0,00	5.805,31
692	COMERCIALIZACAO	2.032.998,92	0,00	2.032.998,92
104	DESENVOLVIMENTO DA PE	2.032.998,92	0,00	2.032.998,92
695	TURISMO	10.098,70	425,00	10.523,70
111	DESENVOLVIMENTO SUSTE	10.098,70	425,00	10.523,70
722	TELECOMUNICACOES	1.617.098,35	0,00	1.617.098,35
372	TELECOMUNICACOES RUR	1.617.098,35	0,00	1.617.098,35
752	ENERGIA ELETRICA	4.766.225,35	0,00	4.766.225,35
137	ELETRIFICACAO RURAL - L	4.766.225,35	0,00	4.766.225,35
22	INDUSTRIA	38.924,00	2.200.973,79	2.239.897,79
661	PROMOCAO INDUSTRIAL	10.000,00	2.200.973,79	2.210.973,79
108	DESENVOLVIMENTO ECON	0,00	2.200.973,79	2.200.973,79
296	PROGRAMA INTEGRADO D	10.000,00	0,00	10.000,00
662	PRODUCAO INDUSTRIAL	28.924,00	0,00	28.924,00
107	DESENVOLVIMENTO DOS A	28.924,00	0,00	28.924,00
23	COMERCIO E SERVICOS	2.830.220,71	0,00	2.830.220,71
695	TURISMO	2.830.220,71	0,00	2.830.220,71
212	IMPLEMENTACAO DO PRO	4.743,00	0,00	4.743,00
298	PROMOCAO E APOIO A COM	2.045.421,71	0,00	2.045.421,71
321	QUALIFICACAO DOS SERVI	201.750,00	0,00	201.750,00
346	ROTEIROS REGIONALIZADO	40.000,00	0,00	40.000,00
382	VIABILIZACAO DO PRODET	538.306,00	0,00	538.306,00
24	COMUNICACOES	10.404.678,45	497.960,86	10.902.639,31
122	ADMINISTRACAO GERAL	913.235,82	0,00	913.235,82
800	APOIO ADMINISTRATIVO	913.235,82	0,00	913.235,82
128	FORMACAO DE RECURSOS	5.098,99	390,29	5.489,28
190	GESTAO PUBLICA DE COMU	1.380,58	0,00	1.380,58
331	RADIO E TELEVISAO ESPIRI	3.718,41	390,29	4.108,70
131	COMUNICACAO SOCIAL	6.232.039,20	0,00	6.232.039,20
190	GESTAO PUBLICA DE COMU	6.232.039,20	0,00	6.232.039,20
722	TELECOMUNICACOES	3.254.304,44	497.570,57	3.751.875,01
331	RADIO E TELEVISAO ESPIRI	3.254.304,44	497.570,57	3.751.875,01
26	TRANSPORTE	141.835.751,39	40.453.129,09	182.288.880,48
451	INFRA-ESTRUTURA URBANA	93.039,60	0,00	93.039,60
244	MELHORIA DO SISTEMA DE	93.039,60	0,00	93.039,60
782	TRANSPORTE RODOVIARIO	141.742.711,79	40.453.129,09	182.195.840,88

FUN/PROG/SUBP	DESCRICAO	ORDINARIO	VINCULADO	TOTAL
67	CONSOLIDACAO DA INFRA	18.028.011,57	219.197,00	18.247.208,57
68	CONSOLIDACAO DO SISTEM	83.923.126,49	24.174.569,11	108.097.695,60
70	CONTROLE E SEGURANCA	0,00	3.299.124,14	3.299.124,14
135	ELABORACAO DE PROJETO	4.151.781,58	0,00	4.151.781,58
242	MANUTENCAO DA REDE RO	35.639.792,15	12.760.238,84	48.400.030,99
27	DESPORTO E LAZER	10.836.603,11	1.961.049,69	12.797.652,80
122	ADMINISTRACAO GERAL	1.245.992,82	78.396,00	1.324.388,82
141	EXPANSAO E MELHORIA D	199.506,04	0,00	199.506,04
800	APOIO ADMINISTRATIVO	1.046.486,78	78.396,00	1.124.882,78
811	DESPORTO DE RENDIMENT	150.000,00	1.085.346,78	1.235.346,78
141	EXPANSAO E MELHORIA D	150.000,00	1.085.346,78	1.235.346,78
812	DESPORTO COMUNITARIO	9.440.610,29	797.306,91	10.237.917,20
141	EXPANSAO E MELHORIA D	9.440.610,29	797.306,91	10.237.917,20
28	ENCARGOS ESPECIAIS	345.016.148,23	2.225.607.690,89	2.570.623.839,12
841	REFINANCIAMENTO DA DIV	164.269.845,76	0,00	164.269.845,76
904	OPERACOES ESPECIAIS: DI	164.269.845,76	0,00	164.269.845,76
843	SERVICO DA DIVIDA INTERN	107.002.750,33	0,00	107.002.750,33
904	OPERACOES ESPECIAIS: DI	107.002.750,33	0,00	107.002.750,33
844	SERVICO DA DIVIDA EXTER	57.097.154,62	0,00	57.097.154,62
905	OPERACOES ESPECIAIS: DI	57.097.154,62	0,00	57.097.154,62
845	TRANSFERENCIAS	0,00	1.280.261.877,33	1.280.261.877,33
902	OPERACOES ESPECIAIS: TR	0,00	1.280.261.877,33	1.280.261.877,33
846	OUTROS ENCARGOS ESPEC	16.646.397,52	945.345.813,56	961.992.211,08
901	OPERACOES ESPECIAIS: CU	10.152.362,83	8.940.897,67	19.093.260,50
903	OPERACOES ESPECIAIS: OU	6.494.034,69	936.404.915,89	942.898.950,58
<b>TOTAL:</b>		<b>2.137.565.357,88</b>	<b>4.739.836.449,10</b>	<b>6.877.401.806,98</b>





São Pedro do Itabapoana - Mimoso do Sul

► DEMONSTRATIVO DA DESPESA POR ÓRGÃOS E FUNÇÕES

## Anexo 9



GOVERNO DO ESTADO DO ESPÍRITO SANTO  
Secretaria de Estado da Fazenda





## ► Demonstrativo da Despesa por Órgãos e Funções

GOVERNO DO ESTADO DO ESPIRITO SANTO  
DEMONSTRATIVO DA DESPESA POR ORGAOS E FUNCOES

EXERCICIO : 2005  
ANEXO 9 DA LEI 4.320/64

REFERENCIA : DEZEMBRO  
28/04/2006 FOLHA: 1

ÓRGÃOS		FUNÇÕES			
CODIGO	NOME	LEGISLATIVA	JUDICIARIA	ESSENCIAL A JUSTICA	ADMINISTRACAO
01.000	ASSEMBLEIA LEGISLATIVA	80.374.105,95	0,00	0,00	0,00
02.000	TRIBUNAL DE CONTAS DO EST. DO ESPIRITO SANTO	43.265.396,92	0,00	0,00	0,00
03.000	TRIBUNAL DE JUSTICA DO EST. DO ESPIRITO SANTO	0,00	321.449.098,39	0,00	0,00
03.901	FUNDO ESPECIAL DO PODER JUD. DO ESTADO DO ES	0,00	17.297.305,32	0,00	0,00
04.000	CORREGEDORIA GERAL DA JUSTICA	0,00	973.438,32	0,00	0,00
05.000	MINISTERIO PUBLICO	0,00	95.126.739,93	0,00	0,00
10.000	GOVERNADORIA DO ESTADO	0,00	9.908.749,36	0,00	19.401.244,74
10.201	RADIO E TELEVISAO ESPIRITO SANTO	0,00	0,00	0,00	4.091.732,50
10.202	AGENCIA DE DESENVOLVIMENTO EM REDE DO ES S/A	0,00	0,00	0,00	0,00
10.204	AGENCIA DE DESENVOLVIMENTO EM REDE DO ES S/A	0,00	0,00	0,00	1.532.166,24
16.000	PROCURADORIA GERAL DO ESTADO	0,00	0,00	14.596.066,59	0,00
19.000	VICE-GOVERNADORIA DO ESTADO	0,00	0,00	0,00	449.757,78
22.000	SECRETARIA DE ESTADO DA FAZENDA	0,00	0,00	0,00	106.521.409,52
22.202	JUNTA COMERCIAL DO ESTADO DO ESPIRITO SANTO	0,00	0,00	0,00	6.082.768,37
26.205	DEPARTAMENTO DE IMPRENSA OFICIAL	0,00	0,00	0,00	0,00
27.000	SECRETARIA DE EST DE ECONOMIA E PLANEJAMENTO	0,00	0,00	0,00	3.913.425,08
27.201	INSTIT APOIO PESQUISA E DESENV.JONES S. NEVES	0,00	0,00	0,00	5.779.686,65
28.000	SECRETARIA DE EST DE GESTAO E REC HUMANOS	0,00	0,00	0,00	22.754.076,53
28.201	ESCOLA DE SERVICO PUBLICO DO ESPIRITO SANTO	0,00	0,00	0,00	4.650.239,25
28.202	DEPARTAMENTO DE IMPRENSA OFICIAL	0,00	0,00	0,00	5.421.453,43
28.203	INSTITUTO DE TECNOLOGIA DA INFORMACAO E COMU	0,00	0,00	0,00	30.197.764,68
28.901	FUNDO DE DESENV E ASSIST SERVIDOR PUBL EST ES	0,00	0,00	0,00	0,00
30.000	SEC. EST. DESENVOLVIMENTO ECONOMICO E TURISMO	0,00	0,00	0,00	3.381.494,38
30.201	SUPERINTEND. PROJETOS POLARIZACAO INDUSTRIAL	0,00	0,00	0,00	1.143.447,35
30.203	INSTITUTO DE PESOS E MEDIDAS ESPIRITO SANTO	0,00	0,00	0,00	3.739.799,90
30.204	AGENCIA DE SERVICOS PUB DE ENERGIA DO EST ES	0,00	0,00	0,00	403.897,21
31.000	SEC EST AGRICULTURA, ABASTEC, AQUIC E PESCA	0,00	0,00	0,00	0,00
31.201	INST DE DEFESA AGROPECUARIA E FLORESTAL DO ES	0,00	0,00	0,00	0,00
31.202	INST CAPIXABA PESQUISA,ASSIST TEC E EXT RURAL	0,00	0,00	0,00	0,00
31.203	CENTRAIS DE ABASTECIMENTO DO ESPIRITO SANTO	0,00	0,00	0,00	0,00
32.000	SECRETARIA DE ESTADO DE CIENCIA E TECNOLOGIA	0,00	0,00	0,00	1.029.627,06
32.202	FUNDACAO DE APOIO A CIENCIA E TECNOLOGIA DO	0,00	0,00	0,00	225.419,40
32.901	FUNDO ESTADUAL DE CIENCIA E TECNOLOGIA	0,00	0,00	0,00	0,00
35.000	SEC EST DESENV DE INFRA-ESTRUT E DOS TRANSP	0,00	0,00	0,00	1.718.716,56
35.201	DEPTO EDIFIC, ROD E TRANSPORTES DO ESTADO ES	0,00	0,00	0,00	27.786.265,28
35.205	COMPANH DE HABITACAO E URBANIZACAO EST DO ES	0,00	75.085,91	0,00	3.314.501,96
39.000	SECRETARIA DE ESTADO DE ESPORTES E LAZER	0,00	0,00	0,00	0,00
40.000	SECRETARIA DE ESTADO DA CULTURA	0,00	0,00	0,00	591.975,51
41.000	SEC DE EST DE MEIO AMBIENTE E RECURS HIDRICOS	0,00	0,00	0,00	876.365,27
41.201	INST EST DE MEIO AMBIENTE E RECURSOS HIDRICOS	0,00	0,00	0,00	9.035.538,86
42.000	SECRETARIA DE ESTADO DA EDUCACAO	0,00	0,00	0,00	0,00
42.201	FACULDADE DE MUSICA DO ESPIRITO SANTO	0,00	0,00	0,00	0,00
44.201	INSTITUTO ESTADUAL DE SAUDE PUBLICA	0,00	0,00	0,00	0,00
44.901	FUNDO ESTADUAL DE SAUDE	0,00	0,00	0,00	0,00
45.000	SEC EST DA SEGURANCA PUBLICA E DEFESA SOCIAL	0,00	0,00	0,00	8.259.099,46
45.201	DEPARTAMENTO ESTADUAL DE TRANSITO DO ES	0,00	0,00	0,00	41.526.620,64
45.901	FUNDO ESPECIAL DE REEQUIP. DA POLICIA CIVIL	0,00	0,00	0,00	0,00
45.902	FUNDO ESPECIAL DE REEQUIP DA POLICIA MILITAR	0,00	0,00	0,00	0,00
45.904	FUNDO ESP REEQUIP CORPO BOMBEIROS MILITAR ES	0,00	0,00	0,00	0,00
46.000	SECRETARIA DE ESTADO DA JUSTICA	0,00	39.711.112,25	0,00	0,00
46.201	INST ATENDIMENTO SOCIO-EDUCATIVO DO ESP SANTO	0,00	0,00	0,00	0,00

ÓRGÃOS		FUNÇÕES			
CODIGO	NOME	LEGISLATIVA	JUDICIARIA	ESSENCIAL A JUSTICA	ADMINISTRACAO
46.901	FUNDO DO TRABALHO PENITENCIARIO	0,00	22.574,50	0,00	0,00
46.902	FUNDO PARA A INFANCIA E A ADOLESCENCIA	0,00	0,00	0,00	0,00
46.904	FUNDO ESTADUAL DE DEFESA DO CONSUMIDOR	0,00	0,00	0,00	0,00
47.000	SEC DE ESTADO DO TRAB, ASSIST. E DES. SOCIAL	0,00	0,00	0,00	4.058.647,29
47.901	FUNDO ESTADUAL DE ASSISTENCIA SOCIAL	0,00	0,00	0,00	0,00
60.201	INST PREV ASSISTENCIA SERVIDORES DO EST ES	0,00	0,00	0,00	5.238.440,16
60.901	FUNDO DE PREVID.SERVID.PUB.EST.CIVIS E MILIT	0,00	0,00	0,00	0,00
80.000	ENCARGOS GERAIS DO ESTADO	0,00	0,00	0,00	193.134.621,59
<b>TOTAL</b>		<b>123.639.502,87</b>	<b>484.564.103,98</b>	<b>14.596.066,59</b>	<b>516.260.202,65</b>

ÓRGÃOS		FUNÇÕES			
CODIGO	NOME	DEFESA NACIONAL	SEGURANCA PUBLICA	RELACOES EXTERIORES	ASSISTENCIA SOCIAL
01.000	ASSEMBLEIA LEGISLATIVA	0,00	0,00	0,00	0,00
02.000	TRIBUNAL DE CONTAS DO EST. DO ESPIRITO SANTO	0,00	0,00	0,00	0,00
03.000	TRIBUNAL DE JUSTICA DO EST. DO ESPIRITO SANTO	0,00	0,00	0,00	0,00
03.901	FUNDO ESPECIAL DO PODER JUD. DO ESTADO DO ES	0,00	0,00	0,00	0,00
04.000	CORREGEDORIA GERAL DA JUSTICA	0,00	0,00	0,00	0,00
05.000	MINISTERIO PUBLICO	0,00	0,00	0,00	0,00
10.000	GOVERNADORIA DO ESTADO	0,00	0,00	0,00	0,00
10.201	RADIO E TELEVISAO ESPIRITO SANTO	0,00	0,00	0,00	0,00
10.202	AGENCIA DE DESENVOLVIMENTO EM REDE DO ES S/A	0,00	0,00	0,00	0,00
10.204	AGENCIA DE DESENVOLVIMENTO EM REDE DO ES S/A	0,00	0,00	0,00	0,00
16.000	PROCURADORIA GERAL DO ESTADO	0,00	0,00	0,00	0,00
19.000	VICE-GOVERNADORIA DO ESTADO	0,00	0,00	0,00	0,00
22.000	SECRETARIA DE ESTADO DA FAZENDA	0,00	0,00	0,00	0,00
22.202	JUNTA COMERCIAL DO ESTADO DO ESPIRITO SANTO	0,00	0,00	0,00	0,00
26.205	DEPARTAMENTO DE IMPRENSA OFICIAL	0,00	0,00	0,00	0,00
27.000	SECRETARIA DE EST DE ECONOMIA E PLANEJAMENTO	0,00	0,00	0,00	0,00
27.201	INSTIT APOIO PESQUISA E DESENV.JONES S. NEVES	0,00	0,00	0,00	0,00
28.000	SECRETARIA DE EST DE GESTAO E REC HUMANOS	0,00	0,00	0,00	0,00
28.201	ESCOLA DE SERVICO PUBLICO DO ESPIRITO SANTO	0,00	0,00	0,00	0,00
28.202	DEPARTAMENTO DE IMPRENSA OFICIAL	0,00	0,00	0,00	0,00
28.203	INSTITUTO DE TECNOLOGIA DA INFORMACAO E COMU	0,00	0,00	0,00	0,00
28.901	FUNDO DE DESENV E ASSIST SERVIDOR PUBL EST ES	0,00	0,00	0,00	0,00
30.000	SEC. EST. DESENVOLVIMENTO ECONOMICO E TURISMO	0,00	0,00	0,00	0,00
30.201	SUPERINTEND. PROJETOS POLARIZACAO INDUSTRIAL	0,00	0,00	0,00	0,00
30.203	INSTITUTO DE PESOS E MEDIDAS ESPIRITO SANTO	0,00	0,00	0,00	0,00
30.204	AGENCIA DE SERVICOS PUB DE ENERGIA DO EST ES	0,00	0,00	0,00	0,00
31.000	SEC EST AGRICULTURA, ABASTEC, AQUIC E PESCA	0,00	0,00	0,00	0,00
31.201	INST DE DEFESA AGROPECUARIA E FLORESTAL DO ES	0,00	0,00	0,00	0,00
31.202	INST CAPIXABA PESQUISA,ASSIST TEC E EXT RURAL	0,00	0,00	0,00	0,00
31.203	CENTRAIS DE ABASTECIMENTO DO ESPIRITO SANTO	0,00	0,00	0,00	0,00
32.000	SECRETARIA DE ESTADO DE CIENCIA E TECNOLOGIA	0,00	0,00	0,00	0,00
32.202	FUNDACAO DE APOIO A CIENCIA E TECNOLOGIA DO	0,00	0,00	0,00	0,00
32.901	FUNDO ESTADUAL DE CIENCIA E TECNOLOGIA	0,00	0,00	0,00	0,00
35.000	SEC EST DESENV DE INFRA-ESTRUT E DOS TRANSP	0,00	0,00	0,00	0,00
35.201	DEPTO EDIFIC, ROD E TRANSPORTES DO ESTADO ES	0,00	0,00	0,00	0,00
35.205	COMPANH DE HABITACAO E URBANIZACAO EST DO ES	0,00	0,00	0,00	0,00
39.000	SECRETARIA DE ESTADO DE ESPORTES E LAZER	0,00	0,00	0,00	0,00
40.000	SECRETARIA DE ESTADO DA CULTURA	0,00	0,00	0,00	0,00
41.000	SEC DE EST DE MEIO AMBIENTE E RECURS HIDRICOS	0,00	0,00	0,00	0,00
41.201	INST EST DE MEIO AMBIENTE E RECURSOS HIDRICOS	0,00	0,00	0,00	0,00
42.000	SECRETARIA DE ESTADO DA EDUCACAO	0,00	0,00	0,00	0,00

ÓRGÃOS		FUNÇÕES			
CODIGO	NOME	DEFESA NACIONAL	SEGURANCA PUBLICA	RELACOES EXTERIORES	ASSISTENCIA SOCIAL
42.201	FACULDADE DE MUSICA DO ESPIRITO SANTO	0,00	0,00	0,00	0,00
44.201	INSTITUTO ESTADUAL DE SAUDE PUBLICA	0,00	0,00	0,00	0,00
44.901	FUNDO ESTADUAL DE SAUDE	0,00	0,00	0,00	0,00
45.000	SEC EST DA SEGURANCA PUBLICA E DEFESA SOCIAL	0,00	413.873.980,39	0,00	0,00
45.201	DEPARTAMENTO ESTADUAL DE TRANSITO DO ES	0,00	7.163.787,77	0,00	0,00
45.901	FUNDO ESPECIAL DE REEQUIP. DA POLICIA CIVIL	0,00	4.161.042,25	0,00	0,00
45.902	FUNDO ESPECIAL DE REEQUIP DA POLICIA MILITAR	0,00	1.222.752,28	0,00	0,00
45.904	FUNDO ESP REEQUIP CORPO BOMBEIROS MILITAR ES	0,00	4.621.746,16	0,00	0,00
46.000	SECRETARIA DE ESTADO DA JUSTICA	0,00	0,00	0,00	0,00
46.201	INST ATENDIMENTO SOCIO-EDUCATIVO DO ESP SANTO	0,00	0,00	0,00	16.432.340,01
46.901	FUNDO DO TRABALHO PENITENCIARIO	0,00	0,00	0,00	0,00
46.902	FUNDO PARA A INFANCIA E A ADOLESCENCIA	0,00	0,00	0,00	358.460,03
46.904	FUNDO ESTADUAL DE DEFESA DO CONSUMIDOR	0,00	0,00	0,00	0,00
47.000	SEC DE ESTADO DO TRAB, ASSIST. E DES. SOCIAL	0,00	0,00	0,00	705.026,59
47.901	FUNDO ESTADUAL DE ASSISTENCIA SOCIAL	0,00	0,00	0,00	5.726.905,85
60.201	INST PREV ASSISTENCIA SERVIDORES DO EST ES	0,00	0,00	0,00	0,00
60.901	FUNDO DE PREVID.SERVID.PUB.EST.CIVIS E MILIT	0,00	0,00	0,00	0,00
80.000	ENCARGOS GERAIS DO ESTADO	0,00	0,00	0,00	0,00
TOTAL		0,00	431.043.308,85	0,00	23.222.732,48

ÓRGÃOS		FUNÇÕES			
CODIGO	NOME	PREVIDENCIA SOCIAL	SAUDE	TRABALHO	EDUCACAO
01.000	ASSEMBLEIA LEGISLATIVA	0,00	0,00	0,00	0,00
02.000	TRIBUNAL DE CONTAS DO EST. DO ESPIRITO SANTO	0,00	0,00	0,00	0,00
03.000	TRIBUNAL DE JUSTICA DO EST. DO ESPIRITO SANTO	0,00	0,00	0,00	0,00
03.901	FUNDO ESPECIAL DO PODER JUD. DO ESTADO DO ES	0,00	0,00	0,00	0,00
04.000	CORREGEDORIA GERAL DA JUSTICA	0,00	0,00	0,00	0,00
05.000	MINISTERIO PUBLICO	0,00	0,00	0,00	0,00
10.000	GOVERNADORIA DO ESTADO	0,00	0,00	0,00	0,00
10.201	RADIO E TELEVISAO ESPIRITO SANTO	193.791,43	0,00	0,00	0,00
10.202	AGENCIA DE DESENVOLVIMENTO EM REDE DO ES S/A	0,00	0,00	0,00	0,00
10.204	AGENCIA DE DESENVOLVIMENTO EM REDE DO ES S/A	0,00	0,00	0,00	0,00
16.000	PROCURADORIA GERAL DO ESTADO	0,00	0,00	0,00	0,00
19.000	VICE-GOVERNADORIA DO ESTADO	0,00	0,00	0,00	0,00
22.000	SECRETARIA DE ESTADO DA FAZENDA	0,00	0,00	0,00	0,00
22.202	JUNTA COMERCIAL DO ESTADO DO ESPIRITO SANTO	0,00	0,00	0,00	0,00
26.205	DEPARTAMENTO DE IMPRENSA OFICIAL	0,00	0,00	0,00	0,00
27.000	SECRETARIA DE EST DE ECONOMIA E PLANEJAMENTO	0,00	0,00	0,00	0,00
27.201	INSTIT APOIO PESQUISA E DESENV.JONES S. NEVES	230.406,79	0,00	0,00	0,00
28.000	SECRETARIA DE EST DE GESTAO E REC HUMANOS	0,00	0,00	0,00	0,00
28.201	ESCOLA DE SERVICO PUBLICO DO ESPIRITO SANTO	0,00	0,00	0,00	0,00
28.202	DEPARTAMENTO DE IMPRENSA OFICIAL	2.063.213,51	0,00	0,00	0,00
28.203	INSTITUTO DE TECNOLOGIA DA INFORMACAO E COMU	0,00	0,00	0,00	0,00
28.901	FUNDO DE DESENV E ASSIST SERVIDOR PUBL EST ES	0,00	642.693,06	0,00	0,00
30.000	SEC. EST. DESENVOLVIMENTO ECONOMICO E TURISMO	0,00	0,00	0,00	0,00
30.201	SUPERINTEND. PROJETOS POLARIZACAO INDUSTRIAL	30.606,97	0,00	0,00	0,00
30.203	INSTITUTO DE PESOS E MEDIDAS ESPIRITO SANTO	0,00	0,00	0,00	0,00
30.204	AGENCIA DE SERVICOS PUB DE ENERGIA DO EST ES	0,00	0,00	0,00	0,00
31.000	SEC EST AGRICULTURA, ABASTEC, AQUIC E PESCA	0,00	0,00	0,00	0,00
31.201	INST DE DEFESA AGROPECUARIA E FLORESTAL DO ES	50.653,89	0,00	0,00	0,00
31.202	INST CAPIXABA PESQUISA,ASSIST TEC E EXT RURAL	2.342.080,80	0,00	0,00	0,00
31.203	CENTRAIS DE ABASTECIMENTO DO ESPIRITO SANTO	0,00	0,00	0,00	0,00
32.000	SECRETARIA DE ESTADO DE CIENCIA E TECNOLOGIA	0,00	0,00	0,00	0,00

ÓRGÃOS		FUNÇÕES			
CODIGO	NOME	PREVIDENCIA SOCIAL	SAUDE	TRABALHO	EDUCACAO
32.202	FUNDACAO DE APOIO A CIENCIA E TECNOLOGIA DO	0,00	0,00	0,00	0,00
32.901	FUNDO ESTADUAL DE CIENCIA E TECNOLOGIA	0,00	0,00	0,00	0,00
35.000	SEC EST DESENV DE INFRA-ESTRUT E DOS TRANSP	0,00	0,00	0,00	0,00
35.201	DEPTO EDIFIC, ROD E TRANSPORTES DO ESTADO ES	17.608.691,11	0,00	0,00	0,00
35.205	COMPANH DE HABITACAO E URBANIZACAO EST DO ES	0,00	0,00	0,00	0,00
39.000	SECRETARIA DE ESTADO DE ESPORTES E LAZER	0,00	0,00	0,00	0,00
40.000	SECRETARIA DE ESTADO DA CULTURA	77.000,00	0,00	0,00	0,00
41.000	SEC DE EST DE MEIO AMBIENTE E RECURS HIDRICOS	0,00	0,00	0,00	0,00
41.201	INST EST DE MEIO AMBIENTE E RECURSOS HIDRICOS	0,00	0,00	0,00	0,00
42.000	SECRETARIA DE ESTADO DA EDUCACAO	128.923,57	0,00	0,00	823.454.497,49
42.201	FACULDADE DE MUSICA DO ESPIRITO SANTO	121.148,90	0,00	0,00	3.446.630,01
44.201	INSTITUTO ESTADUAL DE SAUDE PUBLICA	0,00	4.407,00	0,00	0,00
44.901	FUNDO ESTADUAL DE SAUDE	1.489.625,06	663.847.555,98	0,00	0,00
45.000	SEC EST DA SEGURANCA PUBLICA E DEFESA SOCIAL	0,00	6.898.413,51	0,00	0,00
45.201	DEPARTAMENTO ESTADUAL DE TRANSITO DO ES	31.201,16	0,00	0,00	0,00
45.901	FUNDO ESPECIAL DE REEQUIP. DA POLICIA CIVIL	0,00	0,00	0,00	0,00
45.902	FUNDO ESPECIAL DE REEQUIP DA POLICIA MILITAR	0,00	0,00	0,00	0,00
45.904	FUNDO ESP REEQUIP CORPO BOMBEIROS MILITAR ES	0,00	0,00	0,00	0,00
46.000	SECRETARIA DE ESTADO DA JUSTICA	0,00	0,00	0,00	0,00
46.201	INST ATENDIMENTO SOCIO-EDUCATIVO DO ESP SANTO	29.460,12	0,00	0,00	0,00
46.901	FUNDO DO TRABALHO PENITENCIARIO	0,00	0,00	0,00	0,00
46.902	FUNDO PARA A INFANCIA E A ADOLESCENCIA	0,00	0,00	0,00	0,00
46.904	FUNDO ESTADUAL DE DEFESA DO CONSUMIDOR	0,00	0,00	0,00	0,00
47.000	SEC DE ESTADO DO TRAB, ASSIST. E DES. SOCIAL	0,00	0,00	3.037.522,97	0,00
47.901	FUNDO ESTADUAL DE ASSISTENCIA SOCIAL	0,00	0,00	0,00	0,00
60.201	INST PREV ASSISTENCIA SERVIDORES DO EST ES	0,00	0,00	0,00	0,00
60.901	FUNDO DE PREVID.SERVID.PUB.EST.CIVIS E MILIT	833.451.026,36	0,00	0,00	0,00
80.000	ENCARGOS GERAIS DO ESTADO	5.237.995,56	0,00	0,00	0,00
TOTAL		863.085.825,23	671.393.069,55	3.037.522,97	826.901.127,50

ÓRGÃOS		FUNÇÕES			
CODIGO	NOME	CULTURA	DIREITOS DA CIDADANIA	URBANISMO	HABITACAO
01.000	ASSEMBLEIA LEGISLATIVA	0,00	0,00	0,00	0,00
02.000	TRIBUNAL DE CONTAS DO EST. DO ESPIRITO SANTO	0,00	0,00	0,00	0,00
03.000	TRIBUNAL DE JUSTICA DO EST. DO ESPIRITO SANTO	0,00	0,00	0,00	0,00
03.901	FUNDO ESPECIAL DO PODER JUD. DO ESTADO DO ES	0,00	0,00	0,00	0,00
04.000	CORREGEDORIA GERAL DA JUSTICA	0,00	0,00	0,00	0,00
05.000	MINISTERIO PUBLICO	0,00	0,00	0,00	0,00
10.000	GOVERNADORIA DO ESTADO	0,00	0,00	0,00	0,00
10.201	RADIO E TELEVISAO ESPIRITO SANTO	0,00	0,00	0,00	0,00
10.202	AGENCIA DE DESENVOLVIMENTO EM REDE DO ES S/A	0,00	0,00	0,00	0,00
10.204	AGENCIA DE DESENVOLVIMENTO EM REDE DO ES S/A	0,00	0,00	0,00	0,00
16.000	PROCURADORIA GERAL DO ESTADO	0,00	0,00	0,00	0,00
19.000	VICE-GOVERNADORIA DO ESTADO	0,00	0,00	0,00	0,00
22.000	SECRETARIA DE ESTADO DA FAZENDA	0,00	0,00	0,00	0,00
22.202	JUNTA COMERCIAL DO ESTADO DO ESPIRITO SANTO	0,00	0,00	0,00	0,00
26.205	DEPARTAMENTO DE IMPRENSA OFICIAL	0,00	0,00	0,00	0,00
27.000	SECRETARIA DE EST DE ECONOMIA E PLANEJAMENTO	0,00	0,00	0,00	0,00
27.201	INSTIT APOIO PESQUISA E DESENV.JONES S. NEVES	0,00	0,00	0,00	0,00
28.000	SECRETARIA DE EST DE GESTAO E REC HUMANOS	0,00	0,00	0,00	0,00
28.201	ESCOLA DE SERVICO PUBLICO DO ESPIRITO SANTO	0,00	0,00	0,00	0,00
28.202	DEPARTAMENTO DE IMPRENSA OFICIAL	0,00	0,00	0,00	0,00

ÓRGÃOS		FUNÇÕES			
CODIGO	NOME	CULTURA	DIREITOS DA CIDADANIA	URBANISMO	HABITACAO
28.203	INSTITUTO DE TECNOLOGIA DA INFORMACAO E COMU	0,00	0,00	0,00	0,00
28.901	FUNDO DE DESENV E ASSIST SERVIDOR PUBL EST ES	0,00	0,00	0,00	0,00
30.000	SEC. EST. DESENVOLVIMENTO ECONOMICO E TURISMO	0,00	0,00	0,00	0,00
30.201	SUPERINTEND. PROJETOS POLARIZACAO INDUSTRIAL	0,00	0,00	0,00	0,00
30.203	INSTITUTO DE PESOS E MEDIDAS ESPIRITO SANTO	0,00	0,00	0,00	0,00
30.204	AGENCIA DE SERVICOS PUB DE ENERGIA DO EST ES	0,00	0,00	0,00	0,00
31.000	SEC EST AGRICULTURA, ABASTEC, AQUIC E PESCA	0,00	0,00	0,00	0,00
31.201	INST DE DEFESA AGROPECUARIA E FLORESTAL DO ES	0,00	0,00	0,00	0,00
31.202	INST CAPIXABA PESQUISA,ASSIST TEC E EXT RURAL	0,00	0,00	0,00	0,00
31.203	CENTRAIS DE ABASTECIMENTO DO ESPIRITO SANTO	0,00	0,00	0,00	0,00
32.000	SECRETARIA DE ESTADO DE CIENCIA E TECNOLOGIA	0,00	0,00	0,00	0,00
32.202	FUNDACAO DE APOIO A CIENCIA E TECNOLOGIA DO	0,00	0,00	0,00	0,00
32.901	FUNDO ESTADUAL DE CIENCIA E TECNOLOGIA	0,00	0,00	0,00	0,00
35.000	SEC EST DESENV DE INFRA-ESTRUT E DOS TRANSP	0,00	0,00	0,00	0,00
35.201	DEPTO EDIFIC, ROD E TRANSPORTES DO ESTADO ES	0,00	0,00	0,00	0,00
35.205	COMPANH DE HABITACAO E URBANIZACAO EST DO ES	0,00	0,00	279.175,00	694.503,00
39.000	SECRETARIA DE ESTADO DE ESPORTES E LAZER	0,00	0,00	0,00	0,00
40.000	SECRETARIA DE ESTADO DA CULTURA	8.120.679,49	0,00	0,00	0,00
41.000	SEC DE EST DE MEIO AMBIENTE E RECURS HIDRICOS	0,00	0,00	0,00	0,00
41.201	INST EST DE MEIO AMBIENTE E RECURSOS HIDRICOS	0,00	0,00	0,00	0,00
42.000	SECRETARIA DE ESTADO DA EDUCACAO	0,00	0,00	0,00	0,00
42.201	FACULDADE DE MUSICA DO ESPIRITO SANTO	0,00	0,00	0,00	0,00
44.201	INSTITUTO ESTADUAL DE SAUDE PUBLICA	0,00	0,00	0,00	0,00
44.901	FUNDO ESTADUAL DE SAUDE	0,00	0,00	0,00	0,00
45.000	SEC EST DA SEGURANCA PUBLICA E DEFESA SOCIAL	0,00	0,00	0,00	0,00
45.201	DEPARTAMENTO ESTADUAL DE TRANSITO DO ES	0,00	0,00	0,00	0,00
45.901	FUNDO ESPECIAL DE REEQUIP. DA POLICIA CIVIL	0,00	0,00	0,00	0,00
45.902	FUNDO ESPECIAL DE REEQUIP DA POLICIA MILITAR	0,00	0,00	0,00	0,00
45.904	FUNDO ESP REEQUIP CORPO BOMBEIROS MILITAR ES	0,00	0,00	0,00	0,00
46.000	SECRETARIA DE ESTADO DA JUSTICA	0,00	0,00	0,00	0,00
46.201	INST ATENDIMENTO SOCIO-EDUCATIVO DO ESP SANTO	0,00	0,00	0,00	0,00
46.901	FUNDO DO TRABALHO PENITENCIARIO	0,00	0,00	0,00	0,00
46.902	FUNDO PARA A INFANCIA E A ADOLESCENCIA	0,00	0,00	0,00	0,00
46.904	FUNDO ESTADUAL DE DEFESA DO CONSUMIDOR	0,00	93.112,30	0,00	0,00
47.000	SEC DE ESTADO DO TRAB, ASSIST. E DES. SOCIAL	0,00	19.248,05	0,00	0,00
47.901	FUNDO ESTADUAL DE ASSISTENCIA SOCIAL	0,00	0,00	0,00	0,00
60.201	INST PREV ASSISTENCIA SERVIDORES DO EST ES	0,00	0,00	0,00	0,00
60.901	FUNDO DE PREVID.SERVID.PUB.EST.CIVIS E MILIT	0,00	0,00	0,00	0,00
80.000	ENCARGOS GERAIS DO ESTADO	0,00	0,00	0,00	0,00
TOTAL		8.120.679,49	112.360,35	279.175,00	694.503,00

ÓRGÃOS		FUNÇÕES			
CODIGO	NOME	SANEAMENTO	GESTAO AMBIENTAL	CIENCIA E TECNOLOGIA	AGRICULTURA
01.000	ASSEMBLEIA LEGISLATIVA	0,00	0,00	0,00	0,00
02.000	TRIBUNAL DE CONTAS DO EST. DO ESPIRITO SANTO	0,00	0,00	0,00	0,00
03.000	TRIBUNAL DE JUSTICA DO EST. DO ESPIRITO SANTO	0,00	0,00	0,00	0,00
03.901	FUNDO ESPECIAL DO PODER JUD. DO ESTADO DO ES	0,00	0,00	0,00	0,00
04.000	CORREGEDORIA GERAL DA JUSTICA	0,00	0,00	0,00	0,00
05.000	MINISTERIO PUBLICO	0,00	0,00	0,00	0,00
10.000	GOVERNADORIA DO ESTADO	0,00	0,00	0,00	0,00
10.201	RADIO E TELEVISAO ESPIRITO SANTO	0,00	0,00	0,00	0,00
10.202	AGENCIA DE DESENVOLVIMENTO EM REDE DO ES S/A	0,00	0,00	0,00	0,00

ÓRGÃOS		FUNÇÕES			
CODIGO	NOME	SANEAMENTO	GESTAO AMBIENTAL	CIENCIA E TECNOLOGIA	AGRICULTURA
10.204	AGENCIA DE DESENVOLVIMENTO EM REDE DO ES S/A	0,00	0,00	0,00	0,00
16.000	PROCURADORIA GERAL DO ESTADO	0,00	0,00	0,00	0,00
19.000	VICE-GOVERNADORIA DO ESTADO	0,00	0,00	0,00	0,00
22.000	SECRETARIA DE ESTADO DA FAZENDA	0,00	0,00	0,00	0,00
22.202	JUNTA COMERCIAL DO ESTADO DO ESPIRITO SANTO	0,00	0,00	0,00	0,00
26.205	DEPARTAMENTO DE IMPRENSA OFICIAL	0,00	0,00	0,00	0,00
27.000	SECRETARIA DE EST DE ECONOMIA E PLANEJAMENTO	0,00	0,00	0,00	0,00
27.201	INSTITUTO DE PESQUISA E DESENV.JONES S. NEVES	0,00	0,00	0,00	0,00
28.000	SECRETARIA DE EST DE GESTAO E REC HUMANOS	0,00	0,00	0,00	0,00
28.201	ESCOLA DE SERVICO PUBLICO DO ESPIRITO SANTO	0,00	0,00	0,00	0,00
28.202	DEPARTAMENTO DE IMPRENSA OFICIAL	0,00	0,00	0,00	0,00
28.203	INSTITUTO DE TECNOLOGIA DA INFORMACAO E COMU	0,00	0,00	0,00	0,00
28.901	FUNDO DE DESENV E ASSIST SERVIDOR PUBL EST ES	0,00	0,00	0,00	0,00
30.000	SEC. EST. DESENVOLVIMENTO ECONOMICO E TURISMO	0,00	0,00	0,00	0,00
30.201	SUPERINTEND. PROJETOS POLARIZACAO INDUSTRIAL	0,00	0,00	0,00	0,00
30.203	INSTITUTO DE PESOS E MEDIDAS ESPIRITO SANTO	0,00	0,00	0,00	0,00
30.204	AGENCIA DE SERVICOS PUB DE ENERGIA DO EST ES	0,00	0,00	0,00	0,00
31.000	SEC EST AGRICULTURA, ABASTEC, AQUIC E PESCA	0,00	0,00	0,00	75.975.550,40
31.201	INST DE DEFESA AGROPECUARIA E FLORESTAL DO ES	0,00	0,00	0,00	17.459.449,04
31.202	INST CAPIXABA PESQUISA,ASSIST TEC E EXT RURAL	0,00	0,00	0,00	25.916.773,77
31.203	CENTRAIS DE ABASTECIMENTO DO ESPIRITO SANTO	0,00	0,00	0,00	1.079.981,82
32.000	SECRETARIA DE ESTADO DE CIENCIA E TECNOLOGIA	0,00	0,00	0,00	0,00
32.202	FUNDACAO DE APOIO A CIENCIA E TECNOLOGIA DO	0,00	0,00	0,00	0,00
32.901	FUNDO ESTADUAL DE CIENCIA E TECNOLOGIA	0,00	0,00	3.515.462,00	0,00
35.000	SEC EST DESENV DE INFRA-ESTRUT E DOS TRANSP	798.748,65	0,00	0,00	0,00
35.201	DEPTO EDIFIC, ROD E TRANSPORTES DO ESTADO ES	0,00	0,00	0,00	0,00
35.205	COMPANH DE HABITACAO E URBANIZACAO EST DO ES	0,00	0,00	0,00	0,00
39.000	SECRETARIA DE ESTADO DE ESPORTES E LAZER	0,00	0,00	0,00	0,00
40.000	SECRETARIA DE ESTADO DA CULTURA	0,00	0,00	0,00	0,00
41.000	SEC DE EST DE MEIO AMBIENTE E RECURS HIDRICOS	0,00	0,00	0,00	0,00
41.201	INST EST DE MEIO AMBIENTE E RECURSOS HIDRICOS	0,00	4.022.530,58	0,00	0,00
42.000	SECRETARIA DE ESTADO DA EDUCACAO	0,00	0,00	0,00	0,00
42.201	FACULDADE DE MUSICA DO ESPIRITO SANTO	0,00	0,00	0,00	0,00
44.201	INSTITUTO ESTADUAL DE SAUDE PUBLICA	0,00	0,00	0,00	0,00
44.901	FUNDO ESTADUAL DE SAUDE	0,00	0,00	0,00	0,00
45.000	SEC EST DA SEGURANCA PUBLICA E DEFESA SOCIAL	0,00	0,00	0,00	0,00
45.201	DEPARTAMENTO ESTADUAL DE TRANSITO DO ES	0,00	0,00	0,00	0,00
45.901	FUNDO ESPECIAL DE REEQUIP. DA POLICIA CIVIL	0,00	0,00	0,00	0,00
45.902	FUNDO ESPECIAL DE REEQUIP DA POLICIA MILITAR	0,00	0,00	0,00	0,00
45.904	FUNDO ESP REEQUIP CORPO BOMBEIROS MILITAR ES	0,00	0,00	0,00	0,00
46.000	SECRETARIA DE ESTADO DA JUSTICA	0,00	0,00	0,00	0,00
46.201	INST ATENDIMENTO SOCIO-EDUCATIVO DO ESP SANTO	0,00	0,00	0,00	0,00
46.901	FUNDO DO TRABALHO PENITENCIARIO	0,00	0,00	0,00	0,00
46.902	FUNDO PARA A INFANCIA E A ADOLESCENCIA	0,00	0,00	0,00	0,00
46.904	FUNDO ESTADUAL DE DEFESA DO CONSUMIDOR	0,00	0,00	0,00	0,00
47.000	SEC DE ESTADO DO TRAB, ASSIST. E DES. SOCIAL	0,00	0,00	0,00	0,00
47.901	FUNDO ESTADUAL DE ASSISTENCIA SOCIAL	0,00	0,00	0,00	0,00
60.201	INST PREV ASSISTENCIA SERVIDORES DO EST ES	0,00	0,00	0,00	0,00
60.901	FUNDO DE PREVID.SERVID.PUB.EST.CIVIS E MILIT	0,00	0,00	0,00	0,00
80.000	ENCARGOS GERAIS DO ESTADO	0,00	0,00	0,00	0,00
<b>TOTAL</b>		<b>798.748,65</b>	<b>4.022.530,58</b>	<b>3.515.462,00</b>	<b>120.431.755,03</b>

ÓRGÃOS		FUNÇÕES			
CODIGO	NOME	ORGANIZACAO AGRARIA	INDUSTRIA	COMERCIO E SERVICOS	COMUNICACOES
01.000	ASSEMBLEIA LEGISLATIVA	0,00	0,00	0,00	0,00
02.000	TRIBUNAL DE CONTAS DO EST. DO ESPIRITO SANTO	0,00	0,00	0,00	0,00
03.000	TRIBUNAL DE JUSTICA DO EST. DO ESPIRITO SANTO	0,00	0,00	0,00	0,00
03.901	FUNDO ESPECIAL DO PODER JUD. DO ESTADO DO ES	0,00	0,00	0,00	0,00
04.000	CORREGEDORIA GERAL DA JUSTICA	0,00	0,00	0,00	0,00
05.000	MINISTERIO PUBLICO	0,00	0,00	0,00	0,00
10.000	GOVERNADORIA DO ESTADO	0,00	0,00	0,00	7.146.655,60
10.201	RADIO E TELEVISAO ESPIRITO SANTO	0,00	0,00	0,00	3.755.983,71
10.202	AGENCIA DE DESENVOLVIMENTO EM REDE DO ES S/A	0,00	0,00	0,00	0,00
10.204	AGENCIA DE DESENVOLVIMENTO EM REDE DO ES S/A	0,00	0,00	0,00	0,00
16.000	PROCURADORIA GERAL DO ESTADO	0,00	0,00	0,00	0,00
19.000	VICE-GOVERNADORIA DO ESTADO	0,00	0,00	0,00	0,00
22.000	SECRETARIA DE ESTADO DA FAZENDA	0,00	0,00	0,00	0,00
22.202	JUNTA COMERCIAL DO ESTADO DO ESPIRITO SANTO	0,00	0,00	0,00	0,00
26.205	DEPARTAMENTO DE IMPRENSA OFICIAL	0,00	0,00	0,00	0,00
27.000	SECRETARIA DE EST DE ECONOMIA E PLANEJAMENTO	0,00	0,00	0,00	0,00
27.201	INSTIT APOIO PESQUISA E DESENV.JONES S. NEVES	0,00	0,00	0,00	0,00
28.000	SECRETARIA DE EST DE GESTAO E REC HUMANOS	0,00	0,00	0,00	0,00
28.201	ESCOLA DE SERVICO PUBLICO DO ESPIRITO SANTO	0,00	0,00	0,00	0,00
28.202	DEPARTAMENTO DE IMPRENSA OFICIAL	0,00	0,00	0,00	0,00
28.203	INSTITUTO DE TECNOLOGIA DA INFORMACAO E COMU	0,00	0,00	0,00	0,00
28.901	FUNDO DE DESENV E ASSIST SERVIDOR PUBL EST ES	0,00	0,00	0,00	0,00
30.000	SEC. EST. DESENVOLVIMENTO ECONOMICO E TURISMO	0,00	28.924,00	2.830.220,71	0,00
30.201	SUPERINTEND. PROJETOS POLARIZACAO INDUSTRIAL	0,00	2.200.973,79	0,00	0,00
30.203	INSTITUTO DE PESOS E MEDIDAS ESPIRITO SANTO	0,00	0,00	0,00	0,00
30.204	AGENCIA DE SERVICOS PUB DE ENERGIA DO EST ES	0,00	10.000,00	0,00	0,00
31.000	SEC EST AGRICULTURA, ABASTEC, AQUIC E PESCA	0,00	0,00	0,00	0,00
31.201	INST DE DEFESA AGROPECUARIA E FLORESTAL DO ES	0,00	0,00	0,00	0,00
31.202	INST CAPIXABA PESQUISA,ASSIST TEC E EXT RURAL	0,00	0,00	0,00	0,00
31.203	CENTRAIS DE ABASTECIMENTO DO ESPIRITO SANTO	0,00	0,00	0,00	0,00
32.000	SECRETARIA DE ESTADO DE CIENCIA E TECNOLOGIA	0,00	0,00	0,00	0,00
32.202	FUNDACAO DE APOIO A CIENCIA E TECNOLOGIA DO	0,00	0,00	0,00	0,00
32.901	FUNDO ESTADUAL DE CIENCIA E TECNOLOGIA	0,00	0,00	0,00	0,00
35.000	SEC EST DESENV DE INFRA-ESTRUT E DOS TRANSP	0,00	0,00	0,00	0,00
35.201	DEPTO EDIFIC, ROD E TRANSPORTES DO ESTADO ES	0,00	0,00	0,00	0,00
35.205	COMPANH DE HABITACAO E URBANIZACAO EST DO ES	0,00	0,00	0,00	0,00
39.000	SECRETARIA DE ESTADO DE ESPORTES E LAZER	0,00	0,00	0,00	0,00
40.000	SECRETARIA DE ESTADO DA CULTURA	0,00	0,00	0,00	0,00
41.000	SEC DE EST DE MEIO AMBIENTE E RECURS HIDRICOS	0,00	0,00	0,00	0,00
41.201	INST EST DE MEIO AMBIENTE E RECURSOS HIDRICOS	0,00	0,00	0,00	0,00
42.000	SECRETARIA DE ESTADO DA EDUCACAO	0,00	0,00	0,00	0,00
42.201	FACULDADE DE MUSICA DO ESPIRITO SANTO	0,00	0,00	0,00	0,00
44.201	INSTITUTO ESTADUAL DE SAUDE PUBLICA	0,00	0,00	0,00	0,00
44.901	FUNDO ESTADUAL DE SAUDE	0,00	0,00	0,00	0,00
45.000	SEC EST DA SEGURANCA PUBLICA E DEFESA SOCIAL	0,00	0,00	0,00	0,00
45.201	DEPARTAMENTO ESTADUAL DE TRANSITO DO ES	0,00	0,00	0,00	0,00
45.901	FUNDO ESPECIAL DE REEQUIP. DA POLICIA CIVIL	0,00	0,00	0,00	0,00
45.902	FUNDO ESPECIAL DE REEQUIP DA POLICIA MILITAR	0,00	0,00	0,00	0,00
45.904	FUNDO ESP REEQUIP CORPO BOMBEIROS MILITAR ES	0,00	0,00	0,00	0,00
46.000	SECRETARIA DE ESTADO DA JUSTICA	0,00	0,00	0,00	0,00
46.201	INST ATENDIMENTO SOCIO-EDUCATIVO DO ESP SANTO	0,00	0,00	0,00	0,00
46.901	FUNDO DO TRABALHO PENITENCIARIO	0,00	0,00	0,00	0,00
46.902	FUNDO PARA A INFANCIA E A ADOLESCENCIA	0,00	0,00	0,00	0,00
46.904	FUNDO ESTADUAL DE DEFESA DO CONSUMIDOR	0,00	0,00	0,00	0,00
47.000	SEC DE ESTADO DO TRAB, ASSIST. E DES. SOCIAL	0,00	0,00	0,00	0,00
47.901	FUNDO ESTADUAL DE ASSISTENCIA SOCIAL	0,00	0,00	0,00	0,00
60.201	INST PREV ASSISTENCIA SERVIDORES DO EST ES	0,00	0,00	0,00	0,00
60.901	FUNDO DE PREVID.SERVID.PUB.EST.CIVIS E MILIT	0,00	0,00	0,00	0,00
80.000	ENCARGOS GERAIS DO ESTADO	0,00	0,00	0,00	0,00
TOTAL		0,00	2.239.897,79	2.830.220,71	10.902.639,31



ÓRGÃOS		FUNÇÕES			
CODIGO	NOME	ENERGIA	TRANSPORTE	DESPORTO E LAZER	ENCARGOS ESPECIAIS
01.000	ASSEMBLEIA LEGISLATIVA	0,00	0,00	0,00	0,00
02.000	TRIBUNAL DE CONTAS DO EST. DO ESPIRITO SANTO	0,00	0,00	0,00	0,00
03.000	TRIBUNAL DE JUSTICA DO EST. DO ESPIRITO SANTO	0,00	0,00	0,00	0,00
03.901	FUNDO ESPECIAL DO PODER JUD. DO ESTADO DO ES	0,00	0,00	0,00	0,00
04.000	CORREGEDORIA GERAL DA JUSTICA	0,00	0,00	0,00	0,00
05.000	MINISTERIO PUBLICO	0,00	0,00	0,00	0,00
10.000	GOVERNADORIA DO ESTADO	0,00	0,00	0,00	0,00
10.201	RADIO E TELEVISAO ESPIRITO SANTO	0,00	0,00	0,00	70.696,69
10.202	AGENCIA DE DESENVOLVIMENTO EM REDE DO ES S/A	0,00	0,00	0,00	0,00
10.204	AGENCIA DE DESENVOLVIMENTO EM REDE DO ES S/A	0,00	0,00	0,00	0,00
16.000	PROCURADORIA GERAL DO ESTADO	0,00	0,00	0,00	0,00
19.000	VICE-GOVERNADORIA DO ESTADO	0,00	0,00	0,00	0,00
22.000	SECRETARIA DE ESTADO DA FAZENDA	0,00	0,00	0,00	0,00
22.202	JUNTA COMERCIAL DO ESTADO DO ESPIRITO SANTO	0,00	0,00	0,00	10.549,43
26.205	DEPARTAMENTO DE IMPRENSA OFICIAL	0,00	0,00	0,00	0,00
27.000	SECRETARIA DE EST DE ECONOMIA E PLANEJAMENTO	0,00	0,00	0,00	0,00
27.201	INSTIT APOIO PESQUISA E DESENV.JONES S. NEVES	0,00	0,00	0,00	29.866,56
28.000	SECRETARIA DE EST DE GESTAO E REC HUMANOS	0,00	0,00	0,00	0,00
28.201	ESCOLA DE SERVICO PUBLICO DO ESPIRITO SANTO	0,00	0,00	0,00	4.104,51
28.202	DEPARTAMENTO DE IMPRENSA OFICIAL	0,00	0,00	0,00	13.071,20
28.203	INSTITUTO DE TECNOLOGIA DA INFORMACAO E COMU	0,00	0,00	0,00	0,00
28.901	FUNDO DE DESENV E ASSIST SERVIDOR PUBL EST ES	0,00	0,00	0,00	0,00
30.000	SEC. EST. DESENVOLVIMENTO ECONOMICO E TURISMO	0,00	0,00	0,00	0,00
30.201	SUPERINTEND. PROJETOS POLARIZACAO INDUSTRIAL	0,00	0,00	0,00	0,00
30.203	INSTITUTO DE PESOS E MEDIDAS ESPIRITO SANTO	0,00	0,00	0,00	0,00
30.204	AGENCIA DE SERVICOS PUB DE ENERGIA DO EST ES	0,00	0,00	0,00	0,00
31.000	SEC EST AGRICULTURA, ABASTEC, AQUIC E PESCA	0,00	0,00	0,00	0,00
31.201	INST DE DEFESA AGROPECUARIA E FLORESTAL DO ES	0,00	0,00	0,00	26.886,07
31.202	INST CAPIXABA PESQUISA,ASSIST TEC E EXT RURAL	0,00	0,00	0,00	30.565,76
31.203	CENTRAIS DE ABASTECIMENTO DO ESPIRITO SANTO	0,00	0,00	0,00	0,00
32.000	SECRETARIA DE ESTADO DE CIENCIA E TECNOLOGIA	0,00	0,00	0,00	0,00
32.202	FUNDACAO DE APOIO A CIENCIA E TECNOLOGIA DO	0,00	0,00	0,00	0,00
32.901	FUNDO ESTADUAL DE CIENCIA E TECNOLOGIA	0,00	0,00	0,00	0,00
35.000	SEC EST DESENV DE INFRA-ESTRUT E DOS TRANSP	0,00	93.039,60	0,00	11.758.010,09
35.201	DEPTO EDIFIC, ROD E TRANSPORTES DO ESTADO ES	0,00	182.195.840,88	0,00	9.315.378,44
35.205	COMPANH DE HABITACAO E URBANIZACAO EST DO ES	0,00	0,00	0,00	588.498,75
39.000	SECRETARIA DE ESTADO DE ESPORTES E LAZER	0,00	0,00	10.126.510,12	0,00
40.000	SECRETARIA DE ESTADO DA CULTURA	0,00	0,00	0,00	0,00
41.000	SEC DE EST DE MEIO AMBIENTE E RECURS HIDRICOS	0,00	0,00	0,00	0,00
41.201	INST EST DE MEIO AMBIENTE E RECURSOS HIDRICOS	0,00	0,00	0,00	0,00
42.000	SECRETARIA DE ESTADO DA EDUCACAO	0,00	0,00	2.671.142,68	2.368.955,11
42.201	FACULDADE DE MUSICA DO ESPIRITO SANTO	0,00	0,00	0,00	24.825,91
44.201	INSTITUTO ESTADUAL DE SAUDE PUBLICA	0,00	0,00	0,00	0,00
44.901	FUNDO ESTADUAL DE SAUDE	0,00	0,00	0,00	2.028.967,03
45.000	SEC EST DA SEGURANCA PUBLICA E DEFESA SOCIAL	0,00	0,00	0,00	0,00
45.201	DEPARTAMENTO ESTADUAL DE TRANSITO DO ES	0,00	0,00	0,00	6.296.734,40
45.901	FUNDO ESPECIAL DE REEQUIP. DA POLICIA CIVIL	0,00	0,00	0,00	0,00
45.902	FUNDO ESPECIAL DE REEQUIP DA POLICIA MILITAR	0,00	0,00	0,00	0,00
45.904	FUNDO ESP REEQUIP CORPO BOMBEIROS MILITAR ES	0,00	0,00	0,00	0,00
46.000	SECRETARIA DE ESTADO DA JUSTICA	0,00	0,00	0,00	0,00
46.201	INST ATENDIMENTO SOCIO-EDUCATIVO DO ESP SANTO	0,00	0,00	0,00	146.855,92
46.901	FUNDO DO TRABALHO PENITENCIARIO	0,00	0,00	0,00	0,00
46.902	FUNDO PARA A INFANCIA E A ADOLESCENCIA	0,00	0,00	0,00	0,00
46.904	FUNDO ESTADUAL DE DEFESA DO CONSUMIDOR	0,00	0,00	0,00	0,00
47.000	SEC DE ESTADO DO TRAB, ASSIST. E DES. SOCIAL	0,00	0,00	0,00	0,00
47.901	FUNDO ESTADUAL DE ASSISTENCIA SOCIAL	0,00	0,00	0,00	0,00
60.201	INST PREV ASSISTENCIA SERVIDORES DO EST ES	0,00	0,00	0,00	3.076,86
60.901	FUNDO DE PREVID.SERVID.PUB.EST.CIVIS E MILIT	0,00	0,00	0,00	0,00
80.000	ENCARGOS GERAIS DO ESTADO	0,00	0,00	0,00	2.537.906.796,39
<b>TOTAL</b>		0,00	182.288.880,48	12.797.652,80	2.570.623.839,12

ÓRGÃOS		FUNÇÕES	
CODIGO	NOME	RESERVA DE CONTING.	TOTAL GERAL
01.000	ASSEMBLEIA LEGISLATIVA	0,00	80.374.105,95
02.000	TRIBUNAL DE CONTAS DO EST. DO ESPIRITO SANTO	0,00	43.265.396,92
03.000	TRIBUNAL DE JUSTICA DO EST. DO ESPIRITO SANTO	0,00	321.449.098,39
03.901	FUNDO ESPECIAL DO PODER JUD. DO ESTADO DO ES	0,00	17.297.305,32
04.000	CORREGEDORIA GERAL DA JUSTICA	0,00	973.438,32
05.000	MINISTERIO PUBLICO	0,00	95.126.739,93
10.000	GOVERNADORIA DO ESTADO	0,00	36.456.649,70
10.201	RADIO E TELEVISAO ESPIRITO SANTO	0,00	8.112.204,33
10.202	AGENCIA DE DESENVOLVIMENTO EM REDE DO ES S/A	0,00	0,00
10.204	AGENCIA DE DESENVOLVIMENTO EM REDE DO ES S/A	0,00	1.532.166,24
16.000	PROCURADORIA GERAL DO ESTADO	0,00	14.596.066,59
19.000	VICE-GOVERNADORIA DO ESTADO	0,00	449.757,78
22.000	SECRETARIA DE ESTADO DA FAZENDA	0,00	106.521.409,52
22.202	JUNTA COMERCIAL DO ESTADO DO ESPIRITO SANTO	0,00	6.093.317,80
26.205	DEPARTAMENTO DE IMPRENSA OFICIAL	0,00	0,00
27.000	SECRETARIA DE EST DE ECONOMIA E PLANEJAMENTO	0,00	3.913.425,08
27.201	INSTIT APOIO PESQUISA E DESENV.JONES S. NEVES	0,00	6.039.960,00
28.000	SECRETARIA DE EST DE GESTAO E REC HUMANOS	0,00	22.754.076,53
28.201	ESCOLA DE SERVICO PUBLICO DO ESPIRITO SANTO	0,00	4.654.343,76
28.202	DEPARTAMENTO DE IMPRENSA OFICIAL	0,00	7.497.738,14
28.203	INSTITUTO DE TECNOLOGIA DA INFORMACAO E COMU	0,00	30.197.764,68
28.901	FUNDO DE DESENV E ASSIST SERVIDOR PUBL EST ES	0,00	642.693,06
30.000	SEC. EST. DESENVOLVIMENTO ECONOMICO E TURISMO	0,00	6.240.639,09
30.201	SUPERINTEND. PROJETOS POLARIZACAO INDUSTRIAL	0,00	3.375.028,11
30.203	INSTITUTO DE PESOS E MEDIDAS ESPIRITO SANTO	0,00	3.739.799,90
30.204	AGENCIA DE SERVICOS PUB DE ENERGIA DO EST ES	0,00	413.897,21
31.000	SEC EST AGRICULTURA, ABASTEC, AQUIC E PESCA	0,00	75.975.550,40
31.201	INST DE DEFESA AGROPECUARIA E FLORESTAL DO ES	0,00	17.536.989,00
31.202	INST CAPIXABA PESQUISA,ASSIST TEC E EXT RURAL	0,00	28.289.420,33
31.203	CENTRAIS DE ABASTECIMENTO DO ESPIRITO SANTO	0,00	1.079.981,82
32.000	SECRETARIA DE ESTADO DE CIENCIA E TECNOLOGIA	0,00	1.029.627,06
32.202	FUNDACAO DE APOIO A CIENCIA E TECNOLOGIA DO	0,00	225.419,40
32.901	FUNDO ESTADUAL DE CIENCIA E TECNOLOGIA	0,00	3.515.462,00
35.000	SEC EST DESENV DE INFRA-ESTRUT E DOS TRANSP	0,00	14.368.514,90
35.201	DEPTO EDIFIC, ROD E TRANSPORTES DO ESTADO ES	0,00	236.906.175,71
35.205	COMPANH DE HABITACAO E URBANIZACAO EST DO ES	0,00	4.951.764,62
39.000	SECRETARIA DE ESTADO DE ESPORTES E LAZER	0,00	10.126.510,12
40.000	SECRETARIA DE ESTADO DA CULTURA	0,00	8.789.655,00
41.000	SEC DE EST DE MEIO AMBIENTE E RECURS HIDRICOS	0,00	876.365,27
41.201	INST EST DE MEIO AMBIENTE E RECURSOS HIDRICOS	0,00	13.058.069,44
42.000	SECRETARIA DE ESTADO DA EDUCACAO	0,00	828.623.518,85
42.201	FACULDADE DE MUSICA DO ESPIRITO SANTO	0,00	3.592.604,82
44.201	INSTITUTO ESTADUAL DE SAUDE PUBLICA	0,00	4.407,00
44.901	FUNDO ESTADUAL DE SAUDE	0,00	667.366.148,07
45.000	SEC EST DA SEGURANCA PUBLICA E DEFESA SOCIAL	0,00	429.031.493,36
45.201	DEPARTAMENTO ESTADUAL DE TRANSITO DO ES	0,00	55.018.343,97
45.901	FUNDO ESPECIAL DE REEQUIP. DA POLICIA CIVIL	0,00	4.161.042,25
45.902	FUNDO ESPECIAL DE REEQUIP DA POLICIA MILITAR	0,00	1.222.752,28
45.904	FUNDO ESP REEQUIP CORPO BOMBEIROS MILITAR ES	0,00	4.621.746,16
46.000	SECRETARIA DE ESTADO DA JUSTICA	0,00	39.711.112,25
46.201	INST ATENDIMENTO SOCIO-EDUCATIVO DO ESP SANTO	0,00	16.608.656,05
46.901	FUNDO DO TRABALHO PENITENCIARIO	0,00	22.574,50
46.902	FUNDO PARA A INFANCIA E A ADOLESCENCIA	0,00	358.460,03
46.904	FUNDO ESTADUAL DE DEFESA DO CONSUMIDOR	0,00	93.112,30
47.000	SEC DE ESTADO DO TRAB, ASSIST. E DES. SOCIAL	0,00	7.820.444,90
47.901	FUNDO ESTADUAL DE ASSISTENCIA SOCIAL	0,00	5.726.905,85
60.201	INST PREV ASSISTENCIA SERVIDORES DO EST ES	0,00	5.241.517,02
60.901	FUNDO DE PREVID.SERVID.PUB.EST.CIVIS E MILIT	0,00	833.451.026,36
80.000	ENCARGOS GERAIS DO ESTADO	0,00	2.736.279.413,54
<b>TOTAL</b>		<b>0,00</b>	<b>6.877.401.806,98</b>





Ponte Florentino Avidos - Vitória

► COMPARATIVO DA DESPESA AUTORIZADA COM REALIZADA

*Anexo 10*



GOVERNO DO ESTADO DO ESPÍRITO SANTO  
Secretaria de Estado da Fazenda



## ► Comparativo da Despesa Autorizada com Realizada

GOVERNO DO ESPIRITO SANTO  
COMPARATIVO DA DESPESA AUTORIZADA COM A REALIZADA A NÍVEL DE GRUPO DE DESPESA – GERAL

EXERCICIO : 2005  
ANEXO 10 DA LEI 4.320/64

REFERENCIA : DEZEMBRO.  
05/06/2006 FOLHA: 1

CÓD.	NOMENCLATURA	DOTAÇÃO ORÇ. SUPLEMENTAR	DOTAÇÃO ESPECIAL	DOTAÇÃO AUTORIZADA	EMPENHADA	DIFERENÇA
3	DESPESAS CORRENTES	4.676.797.347,17	982.435.314,34	5.659.232.661,51	5.322.994.612,29	336.238.049,22
31	PESSOAL E ENCARGOS SOCIAIS	2.164.103.360,59	167.066.761,41	2.331.170.122,00	2.171.117.838,31	160.052.283,69
32	JUROS E ENCARGOS DA DIVIDA	154.949.302,00	158.040,00	155.107.342,00	147.982.708,64	7.124.633,36
33	OUTRAS DESPESAS CORRENTES	2.357.744.684,58	815.210.512,93	3.172.955.197,51	3.003.894.065,34	169.061.132,17
4	DESPESAS DE CAPITAL	1.646.482.793,87	37.020.927,62	1.683.503.721,49	1.554.407.194,69	129.096.526,80
44	INVESTIMENTOS	503.285.405,87	34.106.887,62	537.392.293,49	434.347.818,33	103.044.475,16
45	INVERSOES FINANCEIRAS	950.167.477,00	2.910.008,00	953.077.485,00	939.672.334,29	13.405.150,71
46	AMORTIZACAO DA DIVIDA	193.029.911,00	4.032,00	193.033.943,00	180.387.042,07	12.646.900,93
9	RESERVA DE CONTINGENCIA	565.342,00	0,00	565.342,00	0,00	565.342,00
99	RESERVA DE CONTINGENCIA	565.342,00	0,00	565.342,00	0,00	565.342,00
<b>TOTAL GERAL</b>		<b>6.323.845.483,04</b>	<b>1.019.456.241,96</b>	<b>7.343.301.725,00</b>	<b>6.877.401.806,98</b>	<b>465.899.918,02</b>





Fazenda Recreio - Mimoso do Sul

► COMPARATIVO DA DESPESA AUTORIZADA COM REALIZADA A NÍVEL DE GRUPO DE DESPESA

*Anexo 11*



GOVERNO DO ESTADO DO ESPÍRITO SANTO  
Secretaria de Estado da Fazenda





## ► Comparativo da Despesa Autorizada com Realizada a Nível de Grupo de Despesa

GOVERNO DO ESPIRITO SANTO  
COMPARATIVO DA DESPESA AUTORIZADA COM REALIZADA A NÍVEL DE GRUPO DE DESPESA

EXERCICIO : 2005  
ANEXO II DA LEI 4.320/64

REFERENCIA : DEZEMBRO.  
05/06/2006 FOLHA: 1

CÓD.	NOMENCLATURA	DOTAÇÃO ORÇ. SUPLEMENTAR	DOTAÇÃO ESPECIAL	DOTAÇÃO AUTORIZADA	EMPENHADA	DIFERENÇA
<b>1000</b>	<b>ALES</b>	<b>89.015.400,00</b>	<b>0,00</b>	<b>89.015.400,00</b>	<b>80.374.105,95</b>	<b>8.641.294,05</b>
3	DESPEAS CORRENTES	87.545.400,00	0,00	87.545.400,00	79.246.106,97	8.299.293,03
31	PESSOAL E ENCARGOS SOCIAIS	64.707.009,00	0,00	64.707.009,00	58.945.797,71	5.761.211,29
33	OUTRAS DESPEAS CORRENTES	22.838.391,00	0,00	22.838.391,00	20.300.309,26	2.538.081,74
4	DESPEAS DE CAPITAL	1.470.000,00	0,00	1.470.000,00	1.127.998,98	342.001,02
44	INVESTIMENTOS	1.470.000,00	0,00	1.470.000,00	1.127.998,98	342.001,02
<b>2000</b>	<b>TCES</b>	<b>62.187.074,00</b>	<b>0,00</b>	<b>62.187.074,00</b>	<b>43.265.396,92</b>	<b>18.921.677,08</b>
3	DESPEAS CORRENTES	61.334.753,00	0,00	61.334.753,00	42.720.957,23	18.613.795,77
31	PESSOAL E ENCARGOS SOCIAIS	53.851.683,00	0,00	53.851.683,00	36.180.727,72	17.670.955,28
33	OUTRAS DESPEAS CORRENTES	7.483.070,00	0,00	7.483.070,00	6.540.229,51	942.840,49
4	DESPEAS DE CAPITAL	852.321,00	0,00	852.321,00	544.439,69	307.881,31
44	INVESTIMENTOS	852.321,00	0,00	852.321,00	544.439,69	307.881,31
<b>3000</b>	<b>TJES</b>	<b>371.057.253,00</b>	<b>0,00</b>	<b>371.057.253,00</b>	<b>321.449.098,39</b>	<b>49.608.154,61</b>
3	DESPEAS CORRENTES	355.379.957,00	0,00	355.379.957,00	308.633.788,51	46.746.168,49
31	PESSOAL E ENCARGOS SOCIAIS	317.731.835,00	0,00	317.731.835,00	276.701.529,04	41.030.305,96
33	OUTRAS DESPEAS CORRENTES	37.648.122,00	0,00	37.648.122,00	31.932.259,47	5.715.862,53
4	DESPEAS DE CAPITAL	15.677.296,00	0,00	15.677.296,00	12.815.309,88	2.861.986,12
44	INVESTIMENTOS	15.527.296,00	0,00	15.527.296,00	12.670.309,88	2.856.986,12
45	INVERSOES FINANCEIRAS	150.000,00	0,00	150.000,00	145.000,00	5.000,00
<b>3901</b>	<b>FUNEPJ</b>	<b>21.434.425,00</b>	<b>0,00</b>	<b>21.434.425,00</b>	<b>17.297.305,32</b>	<b>4.137.119,68</b>
3	DESPEAS CORRENTES	18.327.590,00	0,00	18.327.590,00	15.106.228,45	3.221.361,55
33	OUTRAS DESPEAS CORRENTES	18.327.590,00	0,00	18.327.590,00	15.106.228,45	3.221.361,55
4	DESPEAS DE CAPITAL	3.106.835,00	0,00	3.106.835,00	2.191.076,87	915.758,13
44	INVESTIMENTOS	3.106.835,00	0,00	3.106.835,00	2.191.076,87	915.758,13
<b>4000</b>	<b>CGJ</b>	<b>1.500.000,00</b>	<b>0,00</b>	<b>1.500.000,00</b>	<b>973.438,32</b>	<b>526.561,68</b>
3	DESPEAS CORRENTES	1.163.000,00	0,00	1.163.000,00	777.391,38	385.608,62
33	OUTRAS DESPEAS CORRENTES	1.163.000,00	0,00	1.163.000,00	777.391,38	385.608,62
4	DESPEAS DE CAPITAL	337.000,00	0,00	337.000,00	196.046,94	140.953,06
44	INVESTIMENTOS	337.000,00	0,00	337.000,00	196.046,94	140.953,06
<b>5000</b>	<b>MPES</b>	<b>115.600.206,00</b>	<b>0,00</b>	<b>115.600.206,00</b>	<b>95.126.739,93</b>	<b>20.473.466,07</b>
3	DESPEAS CORRENTES	113.256.842,00	0,00	113.256.842,00	93.194.594,42	20.062.247,58
31	PESSOAL E ENCARGOS SOCIAIS	97.629.006,00	0,00	97.629.006,00	78.875.436,72	18.753.569,28
33	OUTRAS DESPEAS CORRENTES	15.627.836,00	0,00	15.627.836,00	14.319.157,70	1.308.678,30
4	DESPEAS DE CAPITAL	2.343.364,00	0,00	2.343.364,00	1.932.145,51	411.218,49
44	INVESTIMENTOS	2.307.464,00	0,00	2.307.464,00	1.896.245,51	411.218,49
45	INVERSOES FINANCEIRAS	35.900,00	0,00	35.900,00	35.900,00	0,00
<b>5901</b>	<b>FERIDL</b>	<b>0,00</b>	<b>0,00</b>	<b>0,00</b>	<b>0,00</b>	<b>0,00</b>
3	DESPEAS CORRENTES	0,00	0,00	0,00	0,00	0,00
33	OUTRAS DESPEAS CORRENTES	0,00	0,00	0,00	0,00	0,00
4	DESPEAS DE CAPITAL	0,00	0,00	0,00	0,00	0,00
44	INVESTIMENTOS	0,00	0,00	0,00	0,00	0,00
<b>10000</b>	<b>GOV</b>	<b>37.870.393,00</b>	<b>80.000,00</b>	<b>37.950.393,00</b>	<b>36.456.649,70</b>	<b>1.493.743,30</b>
3	DESPEAS CORRENTES	36.253.758,00	80.000,00	36.333.758,00	35.141.388,03	1.192.369,97
31	PESSOAL E ENCARGOS SOCIAIS	19.587.258,00	0,00	19.587.258,00	19.344.433,62	242.824,38

CÓD.	NOMENCLATURA	DOTAÇÃO ORÇ. SUPLEMENTAR	DOTAÇÃO ESPECIAL	DOTAÇÃO AUTORIZADA	EMPENHADA	DIFERENÇA
33	OUTRAS DESPESAS CORRENTES	16.666.500,00	80.000,00	16.746.500,00	15.796.954,41	949.545,59
4	DESPESAS DE CAPITAL	1.616.635,00	0,00	1.616.635,00	1.315.261,67	301.373,33
44	INVESTIMENTOS	1.616.635,00	0,00	1.616.635,00	1.315.261,67	301.373,33
<b>10201</b>	<b>RTV-ES</b>	<b>8.419.186,00</b>	<b>0,00</b>	<b>8.419.186,00</b>	<b>8.112.204,33</b>	<b>306.981,67</b>
3	DESPESAS CORRENTES	7.519.601,00	0,00	7.519.601,00	7.328.383,30	191.217,70
31	PESSOAL E ENCARGOS SOCIAIS	6.092.701,00	0,00	6.092.701,00	6.086.144,34	6.556,66
33	OUTRAS DESPESAS CORRENTES	1.426.900,00	0,00	1.426.900,00	1.242.238,96	184.661,04
4	DESPESAS DE CAPITAL	899.585,00	0,00	899.585,00	783.821,03	115.763,97
44	INVESTIMENTOS	899.585,00	0,00	899.585,00	783.821,03	115.763,97
<b>10202</b>	<b>ADERES</b>	<b>0,00</b>	<b>0,00</b>	<b>0,00</b>	<b>0,00</b>	<b>0,00</b>
3	DESPESAS CORRENTES	0,00	0,00	0,00	0,00	0,00
31	PESSOAL E ENCARGOS SOCIAIS	0,00	0,00	0,00	0,00	0,00
33	OUTRAS DESPESAS CORRENTES	0,00	0,00	0,00	0,00	0,00
<b>10204</b>	<b>ADERES</b>	<b>1.252.398,00</b>	<b>610.000,00</b>	<b>1.862.398,00</b>	<b>1.532.166,24</b>	<b>330.231,76</b>
3	DESPESAS CORRENTES	1.252.398,00	595.000,00	1.847.398,00	1.517.360,64	330.037,36
31	PESSOAL E ENCARGOS SOCIAIS	640.398,00	430.000,00	1.070.398,00	978.560,25	91.837,75
33	OUTRAS DESPESAS CORRENTES	612.000,00	165.000,00	777.000,00	538.800,39	238.199,61
4	DESPESAS DE CAPITAL	0,00	15.000,00	15.000,00	14.805,60	194,40
44	INVESTIMENTOS	0,00	15.000,00	15.000,00	14.805,60	194,40
<b>10902</b>	<b>FADEPES</b>	<b>0,00</b>	<b>0,00</b>	<b>0,00</b>	<b>0,00</b>	<b>0,00</b>
3	DESPESAS CORRENTES	0,00	0,00	0,00	0,00	0,00
33	OUTRAS DESPESAS CORRENTES	0,00	0,00	0,00	0,00	0,00
4	DESPESAS DE CAPITAL	0,00	0,00	0,00	0,00	0,00
44	INVESTIMENTOS	0,00	0,00	0,00	0,00	0,00
<b>16000</b>	<b>PGE</b>	<b>15.226.873,00</b>	<b>0,00</b>	<b>15.226.873,00</b>	<b>14.596.066,59</b>	<b>630.806,41</b>
3	DESPESAS CORRENTES	14.712.961,00	0,00	14.712.961,00	14.165.254,77	547.706,23
31	PESSOAL E ENCARGOS SOCIAIS	12.956.210,00	0,00	12.956.210,00	12.901.563,05	54.646,95
33	OUTRAS DESPESAS CORRENTES	1.756.751,00	0,00	1.756.751,00	1.263.691,72	493.059,28
4	DESPESAS DE CAPITAL	513.912,00	0,00	513.912,00	430.811,82	83.100,18
44	INVESTIMENTOS	513.912,00	0,00	513.912,00	430.811,82	83.100,18
<b>19000</b>	<b>VICE</b>	<b>483.708,00</b>	<b>0,00</b>	<b>483.708,00</b>	<b>449.757,78</b>	<b>33.950,22</b>
3	DESPESAS CORRENTES	473.708,00	0,00	473.708,00	439.761,78	33.946,22
31	PESSOAL E ENCARGOS SOCIAIS	215.500,00	0,00	215.500,00	189.081,25	26.418,75
33	OUTRAS DESPESAS CORRENTES	258.208,00	0,00	258.208,00	250.680,53	7.527,47
4	DESPESAS DE CAPITAL	10.000,00	0,00	10.000,00	9.996,00	4,00
44	INVESTIMENTOS	10.000,00	0,00	10.000,00	9.996,00	4,00
<b>22000</b>	<b>SEFAZ</b>	<b>109.975.741,00</b>	<b>0,00</b>	<b>109.975.741,00</b>	<b>106.521.409,52</b>	<b>3.454.331,48</b>
3	DESPESAS CORRENTES	103.794.177,00	0,00	103.794.177,00	100.596.888,14	3.197.288,86
31	PESSOAL E ENCARGOS SOCIAIS	66.246.590,00	0,00	66.246.590,00	65.314.626,62	931.963,38
33	OUTRAS DESPESAS CORRENTES	37.547.587,00	0,00	37.547.587,00	35.282.261,52	2.265.325,48
4	DESPESAS DE CAPITAL	6.181.564,00	0,00	6.181.564,00	5.924.521,38	257.042,62
44	INVESTIMENTOS	6.181.564,00	0,00	6.181.564,00	5.924.521,38	257.042,62
<b>22202</b>	<b>JUCCES</b>	<b>8.012.720,00</b>	<b>130.000,00</b>	<b>8.142.720,00</b>	<b>6.093.317,80</b>	<b>2.049.402,20</b>
3	DESPESAS CORRENTES	5.639.600,00	130.000,00	5.769.600,00	4.846.134,96	923.465,04
31	PESSOAL E ENCARGOS SOCIAIS	3.499.579,00	0,00	3.499.579,00	3.331.091,50	168.487,50
33	OUTRAS DESPESAS CORRENTES	2.140.021,00	130.000,00	2.270.021,00	1.515.043,46	754.977,54
4	DESPESAS DE CAPITAL	2.373.120,00	0,00	2.373.120,00	1.247.182,84	1.125.937,16
44	INVESTIMENTOS	2.373.120,00	0,00	2.373.120,00	1.247.182,84	1.125.937,16
<b>26000</b>	<b>SEPLOG</b>	<b>0,00</b>	<b>0,00</b>	<b>0,00</b>	<b>0,00</b>	<b>0,00</b>
3	DESPESAS CORRENTES	0,00	0,00	0,00	0,00	0,00
31	PESSOAL E ENCARGOS SOCIAIS	0,00	0,00	0,00	0,00	0,00
33	OUTRAS DESPESAS CORRENTES	0,00	0,00	0,00	0,00	0,00

CÓD.	NOMENCLATURA	DOTAÇÃO ORÇ. SUPLEMENTAR	DOTAÇÃO ESPECIAL	DOTAÇÃO AUTORIZADA	EMPENHADA	DIFERENÇA
4	DESPESAS DE CAPITAL	0,00	0,00	0,00	0,00	0,00
44	INVESTIMENTOS	0,00	0,00	0,00	0,00	0,00
45	INVERSOES FINANCEIRAS	0,00	0,00	0,00	0,00	0,00
<b>26201</b>	<b>IPAJM</b>	<b>0,00</b>	<b>0,00</b>	<b>0,00</b>	<b>0,00</b>	<b>0,00</b>
3	DESPESAS CORRENTES	0,00	0,00	0,00	0,00	0,00
31	PESSOAL E ENCARGOS SOCIAIS	0,00	0,00	0,00	0,00	0,00
32	JUROS E ENCARGOS DA DIVIDA	0,00	0,00	0,00	0,00	0,00
33	OUTRAS DESPESAS CORRENTES	0,00	0,00	0,00	0,00	0,00
4	DESPESAS DE CAPITAL	0,00	0,00	0,00	0,00	0,00
44	INVESTIMENTOS	0,00	0,00	0,00	0,00	0,00
45	INVERSOES FINANCEIRAS	0,00	0,00	0,00	0,00	0,00
46	AMORTIZACAO DA DIVIDA	0,00	0,00	0,00	0,00	0,00
<b>26202</b>	<b>ESESP</b>	<b>0,00</b>	<b>0,00</b>	<b>0,00</b>	<b>0,00</b>	<b>0,00</b>
3	DESPESAS CORRENTES	0,00	0,00	0,00	0,00	0,00
31	PESSOAL E ENCARGOS SOCIAIS	0,00	0,00	0,00	0,00	0,00
33	OUTRAS DESPESAS CORRENTES	0,00	0,00	0,00	0,00	0,00
4	DESPESAS DE CAPITAL	0,00	0,00	0,00	0,00	0,00
44	INVESTIMENTOS	0,00	0,00	0,00	0,00	0,00
<b>26205</b>	<b>DIO</b>	<b>0,00</b>	<b>0,00</b>	<b>0,00</b>	<b>0,00</b>	<b>0,00</b>
3	DESPESAS CORRENTES	0,00	0,00	0,00	0,00	0,00
31	PESSOAL E ENCARGOS SOCIAIS	0,00	0,00	0,00	0,00	0,00
33	OUTRAS DESPESAS CORRENTES	0,00	0,00	0,00	0,00	0,00
4	DESPESAS DE CAPITAL	0,00	0,00	0,00	0,00	0,00
44	INVESTIMENTOS	0,00	0,00	0,00	0,00	0,00
<b>26901</b>	<b>FUNPES</b>	<b>0,00</b>	<b>0,00</b>	<b>0,00</b>	<b>0,00</b>	<b>0,00</b>
3	DESPESAS CORRENTES	0,00	0,00	0,00	0,00	0,00
31	PESSOAL E ENCARGOS SOCIAIS	0,00	0,00	0,00	0,00	0,00
33	OUTRAS DESPESAS CORRENTES	0,00	0,00	0,00	0,00	0,00
<b>26902</b>	<b>FUNDASPES</b>	<b>0,00</b>	<b>0,00</b>	<b>0,00</b>	<b>0,00</b>	<b>0,00</b>
3	DESPESAS CORRENTES	0,00	0,00	0,00	0,00	0,00
33	OUTRAS DESPESAS CORRENTES	0,00	0,00	0,00	0,00	0,00
<b>27000</b>	<b>SEP</b>	<b>-5.268.410,00</b>	<b>10.351.012,00</b>	<b>5.082.602,00</b>	<b>3.913.425,08</b>	<b>1.169.176,92</b>
3	DESPESAS CORRENTES	-3.337.149,00	7.874.751,00	4.537.602,00	3.666.846,87	870.755,13
31	PESSOAL E ENCARGOS SOCIAIS	125.500,00	2.227.500,00	2.353.000,00	2.267.699,02	85.300,98
33	OUTRAS DESPESAS CORRENTES	-3.462.649,00	5.647.251,00	2.184.602,00	1.399.147,85	785.454,15
4	DESPESAS DE CAPITAL	-1.931.261,00	2.476.261,00	545.000,00	246.578,21	298.421,79
44	INVESTIMENTOS	-1.901.261,00	2.446.261,00	545.000,00	246.578,21	298.421,79
45	INVERSOES FINANCEIRAS	-30.000,00	30.000,00	0,00	0,00	0,00
<b>27201</b>	<b>IPES</b>	<b>-5.820.742,00</b>	<b>13.178.410,00</b>	<b>7.357.668,00</b>	<b>6.039.960,00</b>	<b>1.317.708,00</b>
3	DESPESAS CORRENTES	-1.663.942,00	8.428.410,00	6.764.468,00	5.806.214,55	958.253,45
31	PESSOAL E ENCARGOS SOCIAIS	368.220,00	4.664.510,00	5.032.730,00	4.999.471,01	33.258,99
33	OUTRAS DESPESAS CORRENTES	-2.032.162,00	3.763.900,00	1.731.738,00	806.743,54	924.994,46
4	DESPESAS DE CAPITAL	-4.156.800,00	4.750.000,00	593.200,00	233.745,45	359.454,55
44	INVESTIMENTOS	-4.156.800,00	4.750.000,00	593.200,00	233.745,45	359.454,55
<b>27901</b>	<b>FUMDEVIT</b>	<b>0,00</b>	<b>1.149.000,00</b>	<b>1.149.000,00</b>	<b>0,00</b>	<b>1.149.000,00</b>
3	DESPESAS CORRENTES	0,00	1.144.000,00	1.144.000,00	0,00	1.144.000,00
33	OUTRAS DESPESAS CORRENTES	0,00	1.144.000,00	1.144.000,00	0,00	1.144.000,00
4	DESPESAS DE CAPITAL	0,00	5.000,00	5.000,00	0,00	5.000,00
44	INVESTIMENTOS	0,00	5.000,00	5.000,00	0,00	5.000,00
<b>28000</b>	<b>SEGER</b>	<b>-48.302.018,00</b>	<b>74.284.672,00</b>	<b>25.982.654,00</b>	<b>22.754.076,53</b>	<b>3.228.577,47</b>
3	DESPESAS CORRENTES	-50.460.596,00	67.241.432,00	16.780.836,00	15.978.337,06	802.498,94
31	PESSOAL E ENCARGOS SOCIAIS	-48.877.800,00	57.980.330,00	9.102.530,00	8.928.607,85	173.922,15

CÓD.	NOMENCLATURA	DOTAÇÃO ORÇ. SUPLEMENTAR	DOTAÇÃO ESPECIAL	DOTAÇÃO AUTORIZADA	EMPENHADA	DIFERENÇA
33	OUTRAS DESPESAS CORRENTES	-1.582.796,00	9.261.102,00	7.678.306,00	7.049.729,21	628.576,79
4	DESPESAS DE CAPITAL	2.158.578,00	7.043.240,00	9.201.818,00	6.775.739,47	2.426.078,53
44	INVESTIMENTOS	-3.642.867,00	4.263.240,00	620.373,00	394.294,47	226.078,53
45	INVERSOES FINANCEIRAS	5.801.445,00	2.780.000,00	8.581.445,00	6.381.445,00	2.200.000,00
<b>28201</b>	<b>ESESP</b>	<b>151.212,00</b>	<b>6.432.464,00</b>	<b>6.583.676,00</b>	<b>4.654.343,76</b>	<b>1.929.332,24</b>
3	DESPESAS CORRENTES	168.162,00	6.351.464,00	6.519.626,00	4.626.755,97	1.892.870,03
31	PESSOAL E ENCARGOS SOCIAIS	-20.267,00	1.123.600,00	1.103.333,00	942.635,39	160.697,61
33	OUTRAS DESPESAS CORRENTES	188.429,00	5.227.864,00	5.416.293,00	3.684.120,58	1.732.172,42
4	DESPESAS DE CAPITAL	-16.950,00	81.000,00	64.050,00	27.587,79	36.462,21
44	INVESTIMENTOS	-16.950,00	81.000,00	64.050,00	27.587,79	36.462,21
<b>28202</b>	<b>DIO</b>	<b>-200.000,00</b>	<b>10.000.000,00</b>	<b>9.800.000,00</b>	<b>7.497.738,14</b>	<b>2.302.261,86</b>
3	DESPESAS CORRENTES	220.000,00	8.767.310,00	8.987.310,00	7.230.554,28	1.756.755,72
31	PESSOAL E ENCARGOS SOCIAIS	0,00	5.561.600,00	5.561.600,00	5.096.361,06	465.238,94
33	OUTRAS DESPESAS CORRENTES	220.000,00	3.205.710,00	3.425.710,00	2.134.193,22	1.291.516,78
4	DESPESAS DE CAPITAL	-420.000,00	1.232.690,00	812.690,00	267.183,86	545.506,14
44	INVESTIMENTOS	-420.000,00	1.232.690,00	812.690,00	267.183,86	545.506,14
<b>28203</b>	<b>NICACAO DO ES</b>	<b>21.410.799,00</b>	<b>10.399.842,00</b>	<b>31.810.641,00</b>	<b>30.197.764,68</b>	<b>1.612.876,32</b>
3	DESPESAS CORRENTES	19.428.526,00	9.284.275,00	28.712.801,00	27.994.925,73	717.875,27
31	PESSOAL E ENCARGOS SOCIAIS	6.354.971,00	1.378.249,00	7.733.220,00	7.619.355,49	113.864,51
33	OUTRAS DESPESAS CORRENTES	13.073.555,00	7.906.026,00	20.979.581,00	20.375.570,24	604.010,76
4	DESPESAS DE CAPITAL	1.982.273,00	1.115.567,00	3.097.840,00	2.202.838,95	895.001,05
44	INVESTIMENTOS	1.982.273,00	1.115.567,00	3.097.840,00	2.202.838,95	895.001,05
<b>28901</b>	<b>FUNDASPES</b>	<b>765.000,00</b>	<b>10.000,00</b>	<b>775.000,00</b>	<b>642.693,06</b>	<b>132.306,94</b>
3	DESPESAS CORRENTES	765.000,00	10.000,00	775.000,00	642.693,06	132.306,94
33	OUTRAS DESPESAS CORRENTES	765.000,00	10.000,00	775.000,00	642.693,06	132.306,94
<b>30000</b>	<b>SEDETUR</b>	<b>5.980.531,00</b>	<b>1.600.000,00</b>	<b>7.580.531,00</b>	<b>6.240.639,09</b>	<b>1.339.891,91</b>
3	DESPESAS CORRENTES	4.928.068,00	1.600.000,00	6.528.068,00	5.342.356,09	1.185.711,91
31	PESSOAL E ENCARGOS SOCIAIS	1.531.428,00	0,00	1.531.428,00	1.515.765,04	15.662,96
33	OUTRAS DESPESAS CORRENTES	3.396.640,00	1.600.000,00	4.996.640,00	3.826.591,05	1.170.048,95
4	DESPESAS DE CAPITAL	1.052.463,00	0,00	1.052.463,00	898.283,00	154.180,00
44	INVESTIMENTOS	1.052.463,00	0,00	1.052.463,00	898.283,00	154.180,00
<b>30201</b>	<b>SUPPIN</b>	<b>7.692.500,00</b>	<b>0,00</b>	<b>7.692.500,00</b>	<b>3.375.028,11</b>	<b>4.317.471,89</b>
3	DESPESAS CORRENTES	3.717.500,00	0,00	3.717.500,00	2.794.257,81	923.242,19
31	PESSOAL E ENCARGOS SOCIAIS	478.000,00	0,00	478.000,00	453.239,43	24.760,57
33	OUTRAS DESPESAS CORRENTES	3.239.500,00	0,00	3.239.500,00	2.341.018,38	898.481,62
4	DESPESAS DE CAPITAL	3.975.000,00	0,00	3.975.000,00	580.770,30	3.394.229,70
44	INVESTIMENTOS	3.975.000,00	0,00	3.975.000,00	580.770,30	3.394.229,70
<b>30202</b>	<b>ADERES</b>	<b>0,00</b>	<b>0,00</b>	<b>0,00</b>	<b>0,00</b>	<b>0,00</b>
3	DESPESAS CORRENTES	0,00	0,00	0,00	0,00	0,00
31	PESSOAL E ENCARGOS SOCIAIS	0,00	0,00	0,00	0,00	0,00
33	OUTRAS DESPESAS CORRENTES	0,00	0,00	0,00	0,00	0,00
4	DESPESAS DE CAPITAL	0,00	0,00	0,00	0,00	0,00
44	INVESTIMENTOS	0,00	0,00	0,00	0,00	0,00
<b>30203</b>	<b>IPEM-ES</b>	<b>5.324.000,00</b>	<b>0,00</b>	<b>5.324.000,00</b>	<b>3.739.799,90</b>	<b>1.584.200,10</b>
3	DESPESAS CORRENTES	5.124.000,00	0,00	5.124.000,00	3.653.117,97	1.470.882,03
31	PESSOAL E ENCARGOS SOCIAIS	151.000,00	0,00	151.000,00	135.229,68	15.770,32
33	OUTRAS DESPESAS CORRENTES	4.973.000,00	0,00	4.973.000,00	3.517.888,29	1.455.111,71
4	DESPESAS DE CAPITAL	200.000,00	0,00	200.000,00	86.681,93	113.318,07
44	INVESTIMENTOS	200.000,00	0,00	200.000,00	86.681,93	113.318,07
<b>30204</b>	<b>ASPE</b>	<b>953.554,00</b>	<b>0,00</b>	<b>953.554,00</b>	<b>413.897,21</b>	<b>539.656,79</b>
3	DESPESAS CORRENTES	865.554,00	0,00	865.554,00	367.059,21	498.494,79
31	PESSOAL E ENCARGOS SOCIAIS	705.554,00	0,00	705.554,00	305.827,66	399.726,34

CÓD.	NOMENCLATURA	DOTAÇÃO ORÇ. SUPLEMENTAR	DOTAÇÃO ESPECIAL	DOTAÇÃO AUTORIZADA	EMPENHADA	DIFERENÇA
33	OUTRAS DESPESAS CORRENTES	160.000,00	0,00	160.000,00	61.231,55	98.768,45
4	DESPESAS DE CAPITAL	88.000,00	0,00	88.000,00	46.838,00	41.162,00
44	INVESTIMENTOS	88.000,00	0,00	88.000,00	46.838,00	41.162,00
<b>30901</b>	<b>FUNTUR</b>	<b>0,00</b>	<b>190.000,00</b>	<b>190.000,00</b>	<b>0,00</b>	<b>190.000,00</b>
3	DESPESAS CORRENTES	0,00	135.000,00	135.000,00	0,00	135.000,00
33	OUTRAS DESPESAS CORRENTES	0,00	135.000,00	135.000,00	0,00	135.000,00
4	DESPESAS DE CAPITAL	0,00	55.000,00	55.000,00	0,00	55.000,00
44	INVESTIMENTOS	0,00	55.000,00	55.000,00	0,00	55.000,00
<b>31000</b>	<b>SEAG</b>	<b>76.609.866,00</b>	<b>690.102,00</b>	<b>77.299.968,00</b>	<b>75.975.550,40</b>	<b>1.324.417,60</b>
3	DESPESAS CORRENTES	7.156.602,00	0,00	7.156.602,00	6.581.063,09	575.538,91
31	PESSOAL E ENCARGOS SOCIAIS	1.529.975,00	0,00	1.529.975,00	1.424.941,65	105.033,35
33	OUTRAS DESPESAS CORRENTES	5.626.627,00	0,00	5.626.627,00	5.156.121,44	470.505,56
4	DESPESAS DE CAPITAL	69.453.264,00	690.102,00	70.143.366,00	69.394.487,31	748.878,69
44	INVESTIMENTOS	69.325.764,00	690.102,00	70.015.866,00	69.266.987,31	748.878,69
45	INVERSOES FINANCEIRAS	127.500,00	0,00	127.500,00	127.500,00	0,00
<b>31201</b>	<b>IDAF</b>	<b>23.816.948,00</b>	<b>0,00</b>	<b>23.816.948,00</b>	<b>17.536.989,00</b>	<b>6.279.959,00</b>
3	DESPESAS CORRENTES	20.476.024,00	0,00	20.476.024,00	17.007.335,22	3.468.688,78
31	PESSOAL E ENCARGOS SOCIAIS	12.260.000,00	0,00	12.260.000,00	11.722.550,40	537.449,60
33	OUTRAS DESPESAS CORRENTES	8.216.024,00	0,00	8.216.024,00	5.284.784,82	2.931.239,18
4	DESPESAS DE CAPITAL	3.340.924,00	0,00	3.340.924,00	529.653,78	2.811.270,22
44	INVESTIMENTOS	3.340.924,00	0,00	3.340.924,00	529.653,78	2.811.270,22
<b>31202</b>	<b>INCAPER</b>	<b>30.672.360,00</b>	<b>0,00</b>	<b>30.672.360,00</b>	<b>28.289.420,33</b>	<b>2.382.939,67</b>
3	DESPESAS CORRENTES	28.156.030,00	0,00	28.156.030,00	26.165.548,68	1.990.481,32
31	PESSOAL E ENCARGOS SOCIAIS	21.299.992,00	0,00	21.299.992,00	21.265.769,93	34.222,07
33	OUTRAS DESPESAS CORRENTES	6.856.038,00	0,00	6.856.038,00	4.899.778,75	1.956.259,25
4	DESPESAS DE CAPITAL	2.516.330,00	0,00	2.516.330,00	2.123.871,65	392.458,35
44	INVESTIMENTOS	2.516.330,00	0,00	2.516.330,00	2.123.871,65	392.458,35
<b>31203</b>	<b>CEASA-ES</b>	<b>1.080.000,00</b>	<b>0,00</b>	<b>1.080.000,00</b>	<b>1.079.981,82</b>	<b>18,18</b>
3	DESPESAS CORRENTES	1.000.000,00	0,00	1.000.000,00	999.981,82	18,18
31	PESSOAL E ENCARGOS SOCIAIS	800.000,00	0,00	800.000,00	799.982,52	17,48
33	OUTRAS DESPESAS CORRENTES	200.000,00	0,00	200.000,00	199.999,30	0,70
4	DESPESAS DE CAPITAL	80.000,00	0,00	80.000,00	80.000,00	0,00
44	INVESTIMENTOS	80.000,00	0,00	80.000,00	80.000,00	0,00
<b>32000</b>	<b>SECT</b>	<b>1.040.315,00</b>	<b>0,00</b>	<b>1.040.315,00</b>	<b>1.029.627,06</b>	<b>10.687,94</b>
3	DESPESAS CORRENTES	940.315,00	0,00	940.315,00	929.848,08	10.466,92
31	PESSOAL E ENCARGOS SOCIAIS	654.815,00	0,00	654.815,00	651.964,81	2.850,19
33	OUTRAS DESPESAS CORRENTES	285.500,00	0,00	285.500,00	277.883,27	7.616,73
4	DESPESAS DE CAPITAL	100.000,00	0,00	100.000,00	99.778,98	221,02
44	INVESTIMENTOS	100.000,00	0,00	100.000,00	99.778,98	221,02
<b>32201</b>	<b>IPES</b>	<b>0,00</b>	<b>0,00</b>	<b>0,00</b>	<b>0,00</b>	<b>0,00</b>
3	DESPESAS CORRENTES	0,00	0,00	0,00	0,00	0,00
31	PESSOAL E ENCARGOS SOCIAIS	0,00	0,00	0,00	0,00	0,00
33	OUTRAS DESPESAS CORRENTES	0,00	0,00	0,00	0,00	0,00
4	DESPESAS DE CAPITAL	0,00	0,00	0,00	0,00	0,00
44	INVESTIMENTOS	0,00	0,00	0,00	0,00	0,00
<b>32202</b>	<b>ES-FAPES</b>	<b>3.539.384,00</b>	<b>0,00</b>	<b>3.539.384,00</b>	<b>225.419,40</b>	<b>3.313.964,60</b>
3	DESPESAS CORRENTES	1.896.636,00	0,00	1.896.636,00	182.611,40	1.714.024,60
31	PESSOAL E ENCARGOS SOCIAIS	126.636,00	0,00	126.636,00	126.635,06	0,94
33	OUTRAS DESPESAS CORRENTES	1.770.000,00	0,00	1.770.000,00	55.976,34	1.714.023,66
4	DESPESAS DE CAPITAL	1.642.748,00	0,00	1.642.748,00	42.808,00	1.599.940,00
44	INVESTIMENTOS	1.642.748,00	0,00	1.642.748,00	42.808,00	1.599.940,00
<b>32901</b>	<b>FUNCITEC</b>	<b>3.365.462,00</b>	<b>150.000,00</b>	<b>3.515.462,00</b>	<b>3.515.462,00</b>	<b>0,00</b>
3	DESPESAS CORRENTES	2.655.462,00	150.000,00	2.805.462,00	2.805.462,00	0,00

CÓD.	NOMENCLATURA	DOTAÇÃO ORÇ. SUPLEMENTAR	DOTAÇÃO ESPECIAL	DOTAÇÃO AUTORIZADA	EMPENHADA	DIFERENÇA
33	OUTRAS DESPESAS CORRENTES	2.655.462,00	150.000,00	2.805.462,00	2.805.462,00	0,00
4	DESPESAS DE CAPITAL	710.000,00	0,00	710.000,00	710.000,00	0,00
44	INVESTIMENTOS	500.000,00	0,00	500.000,00	500.000,00	0,00
45	INVERSOES FINANCEIRAS	210.000,00	0,00	210.000,00	210.000,00	0,00
<b>35000</b>	<b>SEEDIT</b>	<b>16.710.929,00</b>	<b>1.000.000,00</b>	<b>17.710.929,00</b>	<b>14.368.514,90</b>	<b>3.342.414,10</b>
3	DESPESAS CORRENTES	1.769.080,00	0,00	1.769.080,00	1.691.680,56	77.399,44
31	PESSOAL E ENCARGOS SOCIAIS	1.039.471,00	0,00	1.039.471,00	978.888,53	60.582,47
33	OUTRAS DESPESAS CORRENTES	729.609,00	0,00	729.609,00	712.792,03	16.816,97
4	DESPESAS DE CAPITAL	14.941.849,00	1.000.000,00	15.941.849,00	12.676.834,34	3.265.014,66
44	INVESTIMENTOS	14.941.849,00	1.000.000,00	15.941.849,00	12.676.834,34	3.265.014,66
<b>35201</b>	<b>DERTES</b>	<b>258.146.276,00</b>	<b>13.910.000,00</b>	<b>272.056.276,00</b>	<b>236.906.175,71</b>	<b>35.150.100,29</b>
3	DESPESAS CORRENTES	59.357.176,00	0,00	59.357.176,00	57.708.237,37	1.648.938,63
31	PESSOAL E ENCARGOS SOCIAIS	47.419.787,00	0,00	47.419.787,00	47.149.421,67	270.365,33
33	OUTRAS DESPESAS CORRENTES	11.937.389,00	0,00	11.937.389,00	10.558.815,70	1.378.573,30
4	DESPESAS DE CAPITAL	198.789.100,00	13.910.000,00	212.699.100,00	179.197.938,34	33.501.161,66
44	INVESTIMENTOS	198.789.100,00	13.910.000,00	212.699.100,00	179.197.938,34	33.501.161,66
<b>35205</b>	<b>COHAB</b>	<b>5.311.995,00</b>	<b>860.000,00</b>	<b>6.171.995,00</b>	<b>4.951.764,62</b>	<b>1.220.230,38</b>
3	DESPESAS CORRENTES	3.993.995,00	860.000,00	4.853.995,00	3.994.361,92	859.633,08
31	PESSOAL E ENCARGOS SOCIAIS	2.233.643,00	860.000,00	3.093.643,00	2.741.549,04	352.093,96
33	OUTRAS DESPESAS CORRENTES	1.760.352,00	0,00	1.760.352,00	1.252.812,88	507.539,12
4	DESPESAS DE CAPITAL	1.318.000,00	0,00	1.318.000,00	957.402,70	360.597,30
44	INVESTIMENTOS	1.318.000,00	0,00	1.318.000,00	957.402,70	360.597,30
<b>39000</b>	<b>SESPORT</b>	<b>4.329.919,00</b>	<b>8.219.051,96</b>	<b>12.548.970,96</b>	<b>10.126.510,12</b>	<b>2.422.460,84</b>
3	DESPESAS CORRENTES	761.907,00	4.426.024,34	5.187.931,34	3.892.242,74	1.295.688,60
31	PESSOAL E ENCARGOS SOCIAIS	437.980,00	43.620,41	481.600,41	478.984,29	2.616,12
33	OUTRAS DESPESAS CORRENTES	323.927,00	4.382.403,93	4.706.330,93	3.413.258,45	1.293.072,48
4	DESPESAS DE CAPITAL	3.568.012,00	3.793.027,62	7.361.039,62	6.234.267,38	1.126.772,24
44	INVESTIMENTOS	3.568.012,00	3.793.027,62	7.361.039,62	6.234.267,38	1.126.772,24
<b>40000</b>	<b>SECULT</b>	<b>9.547.069,00</b>	<b>0,00</b>	<b>9.547.069,00</b>	<b>8.789.655,00</b>	<b>757.414,00</b>
3	DESPESAS CORRENTES	8.628.669,00	0,00	8.628.669,00	8.117.154,75	511.514,25
31	PESSOAL E ENCARGOS SOCIAIS	3.656.420,00	0,00	3.656.420,00	3.494.898,68	161.521,32
33	OUTRAS DESPESAS CORRENTES	4.972.249,00	0,00	4.972.249,00	4.622.256,07	349.992,93
4	DESPESAS DE CAPITAL	918.400,00	0,00	918.400,00	672.500,25	245.899,75
44	INVESTIMENTOS	918.400,00	0,00	918.400,00	672.500,25	245.899,75
<b>41000</b>	<b>SEAMA</b>	<b>1.040.927,00</b>	<b>0,00</b>	<b>1.040.927,00</b>	<b>876.365,27</b>	<b>164.561,73</b>
3	DESPESAS CORRENTES	1.040.927,00	0,00	1.040.927,00	876.365,27	164.561,73
31	PESSOAL E ENCARGOS SOCIAIS	419.000,00	0,00	419.000,00	408.572,02	10.427,98
33	OUTRAS DESPESAS CORRENTES	621.927,00	0,00	621.927,00	467.793,25	154.133,75
4	DESPESAS DE CAPITAL	0,00	0,00	0,00	0,00	0,00
44	INVESTIMENTOS	0,00	0,00	0,00	0,00	0,00
<b>41201</b>	<b>IEMA</b>	<b>19.677.282,00</b>	<b>0,00</b>	<b>19.677.282,00</b>	<b>13.058.069,44</b>	<b>6.619.212,56</b>
3	DESPESAS CORRENTES	16.064.418,00	0,00	16.064.418,00	11.346.087,60	4.718.330,40
31	PESSOAL E ENCARGOS SOCIAIS	5.905.067,00	0,00	5.905.067,00	5.830.560,86	74.506,14
33	OUTRAS DESPESAS CORRENTES	10.159.351,00	0,00	10.159.351,00	5.515.526,74	4.643.824,26
4	DESPESAS DE CAPITAL	3.612.864,00	0,00	3.612.864,00	1.711.981,84	1.900.882,16
44	INVESTIMENTOS	3.612.864,00	0,00	3.612.864,00	1.711.981,84	1.900.882,16
45	INVERSOES FINANCEIRAS	0,00	0,00	0,00	0,00	0,00
<b>41901</b>	<b>FUNDEMA</b>	<b>5.000,00</b>	<b>0,00</b>	<b>5.000,00</b>	<b>0,00</b>	<b>5.000,00</b>
3	DESPESAS CORRENTES	5.000,00	0,00	5.000,00	0,00	5.000,00
33	OUTRAS DESPESAS CORRENTES	5.000,00	0,00	5.000,00	0,00	5.000,00
4	DESPESAS DE CAPITAL	0,00	0,00	0,00	0,00	0,00
44	INVESTIMENTOS	0,00	0,00	0,00	0,00	0,00

CÓD.	NOMENCLATURA	DOTAÇÃO ORÇ. SUPLEMENTAR	DOTAÇÃO ESPECIAL	DOTAÇÃO AUTORIZADA	EMPENHADA	DIFERENÇA
<b>42000</b>	<b>SEDU</b>	<b>887.592.108,04</b>	<b>0,00</b>	<b>887.592.108,04</b>	<b>828.623.518,85</b>	<b>58.968.589,19</b>
3	DESPESAS CORRENTES	804.218.662,66	0,00	804.218.662,66	767.838.399,55	36.380.263,11
31	PESSOAL E ENCARGOS SOCIAIS	588.504.417,59	0,00	588.504.417,59	578.359.796,24	10.144.621,35
33	OUTRAS DESPESAS CORRENTES	215.714.245,07	0,00	215.714.245,07	189.478.603,31	26.235.641,76
4	DESPESAS DE CAPITAL	83.373.445,38	0,00	83.373.445,38	60.785.119,30	22.588.326,08
44	INVESTIMENTOS	83.360.445,38	0,00	83.360.445,38	60.785.119,30	22.575.326,08
45	INVERSOES FINANCEIRAS	13.000,00	0,00	13.000,00	0,00	13.000,00
<b>42201</b>	<b>FAMES</b>	<b>3.897.100,00</b>	<b>0,00</b>	<b>3.897.100,00</b>	<b>3.592.604,82</b>	<b>304.495,18</b>
3	DESPESAS CORRENTES	3.439.100,00	0,00	3.439.100,00	3.191.636,72	247.463,28
31	PESSOAL E ENCARGOS SOCIAIS	2.255.100,00	0,00	2.255.100,00	2.222.585,47	32.514,53
33	OUTRAS DESPESAS CORRENTES	1.184.000,00	0,00	1.184.000,00	969.051,25	214.948,75
4	DESPESAS DE CAPITAL	458.000,00	0,00	458.000,00	400.968,10	57.031,90
44	INVESTIMENTOS	458.000,00	0,00	458.000,00	400.968,10	57.031,90
<b>44201</b>	<b>IESP</b>	<b>100.000,00</b>	<b>307.157,00</b>	<b>407.157,00</b>	<b>4.407,00</b>	<b>402.750,00</b>
3	DESPESAS CORRENTES	100.000,00	307.157,00	407.157,00	4.407,00	402.750,00
33	OUTRAS DESPESAS CORRENTES	100.000,00	307.157,00	407.157,00	4.407,00	402.750,00
<b>44901</b>	<b>FES</b>	<b>695.388.927,00</b>	<b>0,00</b>	<b>695.388.927,00</b>	<b>667.366.148,07</b>	<b>28.022.778,93</b>
3	DESPESAS CORRENTES	660.507.587,00	0,00	660.507.587,00	641.221.149,45	19.286.437,55
31	PESSOAL E ENCARGOS SOCIAIS	236.280.686,00	0,00	236.280.686,00	236.151.339,03	129.346,97
33	OUTRAS DESPESAS CORRENTES	424.226.901,00	0,00	424.226.901,00	405.069.810,42	19.157.090,58
4	DESPESAS DE CAPITAL	34.881.340,00	0,00	34.881.340,00	26.144.998,62	8.736.341,38
44	INVESTIMENTOS	30.880.835,00	0,00	30.880.835,00	22.144.494,71	8.736.340,29
45	INVERSOES FINANCEIRAS	4.000.505,00	0,00	4.000.505,00	4.000.503,91	1,09
<b>45000</b>	<b>SESP</b>	<b>445.729.497,00</b>	<b>366.623,00</b>	<b>446.096.120,00</b>	<b>429.031.493,36</b>	<b>17.064.626,64</b>
3	DESPESAS CORRENTES	427.649.410,00	366.623,00	428.016.033,00	416.214.393,40	11.801.639,60
31	PESSOAL E ENCARGOS SOCIAIS	363.165.764,00	0,00	363.165.764,00	359.948.243,31	3.217.520,69
33	OUTRAS DESPESAS CORRENTES	64.483.646,00	366.623,00	64.850.269,00	56.266.150,09	8.584.118,91
4	DESPESAS DE CAPITAL	18.080.087,00	0,00	18.080.087,00	12.817.099,96	5.262.987,04
44	INVESTIMENTOS	18.080.087,00	0,00	18.080.087,00	12.817.099,96	5.262.987,04
<b>45201</b>	<b>DETRAN-ES</b>	<b>59.422.114,00</b>	<b>0,00</b>	<b>59.422.114,00</b>	<b>55.018.343,97</b>	<b>4.403.770,03</b>
3	DESPESAS CORRENTES	56.239.037,00	0,00	56.239.037,00	51.969.903,28	4.269.133,72
31	PESSOAL E ENCARGOS SOCIAIS	27.164.000,00	0,00	27.164.000,00	26.868.558,55	295.441,45
33	OUTRAS DESPESAS CORRENTES	29.075.037,00	0,00	29.075.037,00	25.101.344,73	3.973.692,27
4	DESPESAS DE CAPITAL	3.183.077,00	0,00	3.183.077,00	3.048.440,69	134.636,31
44	INVESTIMENTOS	3.183.077,00	0,00	3.183.077,00	3.048.440,69	134.636,31
<b>45901</b>	<b>FUNREPOCI</b>	<b>4.648.979,00</b>	<b>0,00</b>	<b>4.648.979,00</b>	<b>4.161.042,25</b>	<b>487.936,75</b>
3	DESPESAS CORRENTES	462.600,00	0,00	462.600,00	445.631,62	16.968,38
33	OUTRAS DESPESAS CORRENTES	462.600,00	0,00	462.600,00	445.631,62	16.968,38
4	DESPESAS DE CAPITAL	4.186.379,00	0,00	4.186.379,00	3.715.410,63	470.968,37
44	INVESTIMENTOS	4.186.379,00	0,00	4.186.379,00	3.715.410,63	470.968,37
<b>45902</b>	<b>FUNREPOM</b>	<b>1.349.770,00</b>	<b>0,00</b>	<b>1.349.770,00</b>	<b>1.222.752,28</b>	<b>127.017,72</b>
3	DESPESAS CORRENTES	65.000,00	0,00	65.000,00	49.834,28	15.165,72
33	OUTRAS DESPESAS CORRENTES	65.000,00	0,00	65.000,00	49.834,28	15.165,72
4	DESPESAS DE CAPITAL	1.284.770,00	0,00	1.284.770,00	1.172.918,00	111.852,00
44	INVESTIMENTOS	1.284.770,00	0,00	1.284.770,00	1.172.918,00	111.852,00
<b>45903</b>	<b>FSPMES</b>	<b>0,00</b>	<b>0,00</b>	<b>0,00</b>	<b>0,00</b>	<b>0,00</b>
3	DESPESAS CORRENTES	0,00	0,00	0,00	0,00	0,00
33	OUTRAS DESPESAS CORRENTES	0,00	0,00	0,00	0,00	0,00
4	DESPESAS DE CAPITAL	0,00	0,00	0,00	0,00	0,00
44	INVESTIMENTOS	0,00	0,00	0,00	0,00	0,00
<b>45904</b>	<b>FUNREBOM</b>	<b>5.750.400,00</b>	<b>0,00</b>	<b>5.750.400,00</b>	<b>4.621.746,16</b>	<b>1.128.653,84</b>
3	DESPESAS CORRENTES	2.550.972,00	0,00	2.550.972,00	1.843.584,97	707.387,03



CÓD.	NOMENCLATURA	DOTAÇÃO ORÇ. SUPLEMENTAR	DOTAÇÃO ESPECIAL	DOTAÇÃO AUTORIZADA	EMPENHADA	DIFERENÇA
33	OUTRAS DESPESAS CORRENTES	2.550.972,00	0,00	2.550.972,00	1.843.584,97	707.387,03
4	DESPESAS DE CAPITAL	3.199.428,00	0,00	3.199.428,00	2.778.161,19	421.266,81
44	INVESTIMENTOS	3.199.428,00	0,00	3.199.428,00	2.778.161,19	421.266,81
<b>46000</b>	<b>SEJUS</b>	<b>45.770.910,00</b>	<b>0,00</b>	<b>45.770.910,00</b>	<b>39.711.112,25</b>	<b>6.059.797,75</b>
3	DESPESAS CORRENTES	35.544.418,51	0,00	35.544.418,51	31.268.447,89	4.275.970,62
31	PESSOAL E ENCARGOS SOCIAIS	9.282.760,00	0,00	9.282.760,00	8.325.806,04	956.953,96
33	OUTRAS DESPESAS CORRENTES	26.261.658,51	0,00	26.261.658,51	22.942.641,85	3.319.016,66
4	DESPESAS DE CAPITAL	10.226.491,49	0,00	10.226.491,49	8.442.664,36	1.783.827,13
44	INVESTIMENTOS	10.226.491,49	0,00	10.226.491,49	8.442.664,36	1.783.827,13
<b>46201</b>	<b>IASES</b>	<b>19.727.386,00</b>	<b>0,00</b>	<b>19.727.386,00</b>	<b>16.608.656,05</b>	<b>3.118.729,95</b>
3	DESPESAS CORRENTES	11.138.045,00	0,00	11.138.045,00	9.326.333,66	1.811.711,34
31	PESSOAL E ENCARGOS SOCIAIS	5.447.029,00	0,00	5.447.029,00	5.086.840,54	360.188,46
33	OUTRAS DESPESAS CORRENTES	5.691.016,00	0,00	5.691.016,00	4.239.493,12	1.451.522,88
4	DESPESAS DE CAPITAL	8.589.341,00	0,00	8.589.341,00	7.282.322,39	1.307.018,61
44	INVESTIMENTOS	8.589.341,00	0,00	8.589.341,00	7.282.322,39	1.307.018,61
<b>46901</b>	<b>FTP</b>	<b>400.000,00</b>	<b>0,00</b>	<b>400.000,00</b>	<b>22.574,50</b>	<b>377.425,50</b>
3	DESPESAS CORRENTES	400.000,00	0,00	400.000,00	22.574,50	377.425,50
33	OUTRAS DESPESAS CORRENTES	400.000,00	0,00	400.000,00	22.574,50	377.425,50
<b>46902</b>	<b>FIA</b>	<b>692.444,00</b>	<b>0,00</b>	<b>692.444,00</b>	<b>358.460,03</b>	<b>333.983,97</b>
3	DESPESAS CORRENTES	583.444,00	0,00	583.444,00	328.460,03	254.983,97
33	OUTRAS DESPESAS CORRENTES	583.444,00	0,00	583.444,00	328.460,03	254.983,97
4	DESPESAS DE CAPITAL	109.000,00	0,00	109.000,00	30.000,00	79.000,00
44	INVESTIMENTOS	109.000,00	0,00	109.000,00	30.000,00	79.000,00
<b>46903</b>	<b>FPE</b>	<b>0,00</b>	<b>0,00</b>	<b>0,00</b>	<b>0,00</b>	<b>0,00</b>
3	DESPESAS CORRENTES	0,00	0,00	0,00	0,00	0,00
33	OUTRAS DESPESAS CORRENTES	0,00	0,00	0,00	0,00	0,00
4	DESPESAS DE CAPITAL	0,00	0,00	0,00	0,00	0,00
44	INVESTIMENTOS	0,00	0,00	0,00	0,00	0,00
<b>46904</b>	<b>FEDC</b>	<b>474.500,00</b>	<b>0,00</b>	<b>474.500,00</b>	<b>93.112,30</b>	<b>381.387,70</b>
3	DESPESAS CORRENTES	191.500,00	0,00	191.500,00	55.593,70	135.906,30
33	OUTRAS DESPESAS CORRENTES	191.500,00	0,00	191.500,00	55.593,70	135.906,30
4	DESPESAS DE CAPITAL	283.000,00	0,00	283.000,00	37.518,60	245.481,40
44	INVESTIMENTOS	283.000,00	0,00	283.000,00	37.518,60	245.481,40
<b>47000</b>	<b>SETADES</b>	<b>11.591.729,00</b>	<b>0,00</b>	<b>11.591.729,00</b>	<b>7.820.444,90</b>	<b>3.771.284,10</b>
3	DESPESAS CORRENTES	9.221.097,00	0,00	9.221.097,00	6.904.920,38	2.316.176,62
31	PESSOAL E ENCARGOS SOCIAIS	2.535.000,00	0,00	2.535.000,00	2.479.568,51	55.431,49
33	OUTRAS DESPESAS CORRENTES	6.686.097,00	0,00	6.686.097,00	4.425.351,87	2.260.745,13
4	DESPESAS DE CAPITAL	2.370.632,00	0,00	2.370.632,00	915.524,52	1.455.107,48
44	INVESTIMENTOS	2.370.632,00	0,00	2.370.632,00	915.524,52	1.455.107,48
<b>47901</b>	<b>FEAS</b>	<b>7.785.653,00</b>	<b>0,00</b>	<b>7.785.653,00</b>	<b>5.726.905,85</b>	<b>2.058.747,15</b>
3	DESPESAS CORRENTES	3.721.314,00	0,00	3.721.314,00	2.518.481,10	1.202.832,90
33	OUTRAS DESPESAS CORRENTES	3.721.314,00	0,00	3.721.314,00	2.518.481,10	1.202.832,90
4	DESPESAS DE CAPITAL	4.064.339,00	0,00	4.064.339,00	3.208.424,75	855.914,25
44	INVESTIMENTOS	4.064.339,00	0,00	4.064.339,00	3.208.424,75	855.914,25
<b>60201</b>	<b>IPAJM</b>	<b>-50.016,00</b>	<b>9.840.420,00</b>	<b>9.790.404,00</b>	<b>5.241.517,02</b>	<b>4.548.886,98</b>
3	DESPESAS CORRENTES	-50.016,00	8.986.380,00	8.936.364,00	5.104.110,63	3.832.253,37
31	PESSOAL E ENCARGOS SOCIAIS	0,00	5.920.020,00	5.920.020,00	3.626.658,14	2.293.361,86
32	JUROS E ENCARGOS DA DIVIDA	0,00	158.040,00	158.040,00	0,00	158.040,00
33	OUTRAS DESPESAS CORRENTES	-50.016,00	2.908.320,00	2.858.304,00	1.477.452,49	1.380.851,51
4	DESPESAS DE CAPITAL	0,00	854.040,00	854.040,00	137.406,39	716.633,61
44	INVESTIMENTOS	0,00	750.000,00	750.000,00	137.406,39	612.593,61
45	INVERSOES FINANCEIRAS	0,00	100.008,00	100.008,00	0,00	100.008,00

CÓD.	NOMENCLATURA	DOTAÇÃO ORÇ. SUPLEMENTAR	DOTAÇÃO ESPECIAL	DOTAÇÃO AUTORIZADA	EMPENHADA	DIFERENÇA
46	AMORTIZACAO DA DIVIDA	0,00	4.032,00	4.032,00	0,00	4.032,00
<b>60901</b>	<b>FUNPES</b>	<b>25.962.238,00</b>	<b>855.697.488,00</b>	<b>881.659.726,00</b>	<b>833.451.026,36</b>	<b>48.208.699,64</b>
3	DESPESAS CORRENTES	25.962.238,00	855.697.488,00	881.659.726,00	833.451.026,36	48.208.699,64
31	PESSOAL E ENCARGOS SOCIAIS	-12.392.557,00	86.877.332,00	74.484.775,00	61.002.989,67	13.481.785,33
33	OUTRAS DESPESAS CORRENTES	38.354.795,00	768.820.156,00	807.174.951,00	772.448.036,69	34.726.914,31
<b>80000</b>	<b>ENCARGOS</b>	<b>2.827.430.867,00</b>	<b>0,00</b>	<b>2.827.430.867,00</b>	<b>2.736.279.413,54</b>	<b>91.151.453,46</b>
3	DESPESAS CORRENTES	1.694.541.829,00	0,00	1.694.541.829,00	1.627.120.386,09	67.421.442,91
31	PESSOAL E ENCARGOS SOCIAIS	240.104.000,00	0,00	240.104.000,00	198.857.549,90	41.246.450,10
32	JUROS E ENCARGOS DA DIVIDA	154.949.302,00	0,00	154.949.302,00	147.982.708,64	6.966.593,36
33	OUTRAS DESPESAS CORRENTES	1.299.488.527,00	0,00	1.299.488.527,00	1.280.280.127,55	19.208.399,45
4	DESPESAS DE CAPITAL	1.132.889.038,00	0,00	1.132.889.038,00	1.109.159.027,45	23.730.010,55
45	INVERSOES FINANCEIRAS	939.859.127,00	0,00	939.859.127,00	928.771.985,38	11.087.141,62
46	AMORTIZACAO DA DIVIDA	193.029.911,00	0,00	193.029.911,00	180.387.042,07	12.642.868,93
<b>99000</b>	<b>RESERVA</b>	<b>565.342,00</b>	<b>0,00</b>	<b>565.342,00</b>	<b>0,00</b>	<b>565.342,00</b>
9	RESERVA DE CONTINGENCIA	565.342,00	0,00	565.342,00	0,00	565.342,00
99	RESERVA DE CONTIGENCIA	565.342,00	0,00	565.342,00	0,00	565.342,00
<b>TOTAL GERAL</b>		<b>6.323.845.483,04</b>	<b>1.019.456.241,96</b>	<b>7.343.301.725,00</b>	<b>6.877.401.806,98</b>	<b>465.899.918,02</b>





Fazenda São Domingos - Mimoso do Sul

► BALANÇO ORÇAMENTÁRIO

*Anexo 12*





## ► Balanço Orçamentário

GOVERNO DO ESTADO DO ESPIRITO SANTO  
BALANÇO ORÇAMENTÁRIO

EXERCÍCIO : 2005  
ANEXO 12 DA LEI 4.320/64

REFERÊNCIA : DEZEMBRO  
EMISSÃO : 28/04/2006

R E C E I T A				D E S P E S A			
TÍTULOS	PREVISÃO R\$	EXECUÇÃO R\$	DIFERENÇAS R\$	TÍTULOS	FIXAÇÃO R\$	EXECUÇÃO R\$	DIFERENÇAS R\$
RECEITAS CORRENTES				CREDITOS ORÇAMENTARIOS			
RECEITA TRIBUTARIA	4.580.864.227,00	5.038.439.923,40	457.575.696,40	E SUPLEMENTARES	6.323.845.483,04	6.877.401.806,98	-465.899.918,02
RECEITA CONTRIBUIÇÕES	844.627.141,00	745.732.852,47	-98.894.288,53	CREDITOS ESPECIAIS	1.019.456.241,96		
RECEITA PATRIMONIAL	87.514.604,00	178.436.811,74	90.922.207,74	CREDITOS EXTRAORDINARIOS	0,00	0,00	0,00
RECEITA AGROPECUARIA	597.400,00	567.932,22	-29.467,78				
RECEITA INDUSTRIAL	8.120.000,00	9.938.292,04	1.818.292,04				
RECEITA SERVICOS	36.251.806,00	234.080.937,64	197.829.131,64				
TRANSFERENCIAS CORRENTES	1.513.805.528,00	865.949.383,16	-647.856.144,84				
OUTRAS RECEITAS CORRENTES	144.519.845,00	535.705.665,64	391.185.820,64				
TOTAL RECEITAS CORRENTES	7.216.300.551,00	7.608.851.798,31	392.551.247,31				
RECEITAS DE CAPITAL	505.429.427,00	201.982.897,96	-303.446.529,04				
DEDUÇÃO DA RECEITA	-412.169.172,00	-483.547.772,93	-71.378.600,93				
SOMA	7.309.560.806,00	7.327.286.923,34	17.726.117,34	TOTAL	7.343.301.725,00	6.877.401.806,98	-465.899.918,02
DEFICITS	33.740.919,00	0,00	-33.740.919,00	SUPERAVITS	0,00	449.885.116,36	449.885.116,36
T O T A L	7.343.301.725,00	7.327.286.923,34	-16.014.801,66	T O T A L	7.343.301.725,00	7.327.286.923,34	-16.014.801,66





Casa da Família Lambert - Santa Teresa

► BALANÇO FINANCEIRO

*Anexo 13*



GOVERNO DO ESTADO DO ESPÍRITO SANTO  
Secretaria de Estado da Fazenda





## ► Balanço Financeiro - Consolidado

GOVERNO DO ESPIRITO SANTO - EXERCICIO/2005  
BALANÇO FINANCEIRO

EXERCICIO : 2005  
ANEXO 13 DA LEI 4.320/64

REFERENCIA : DEZEMBRO.  
EMISSAO : 04/04/2006

RECEITA				DESPESA			
T I T U L O S	R\$	R\$	R\$	T I T U L O S	R\$	R\$	R\$
<b>ORCAMENTARIA</b>				<b>ORCAMENTARIA</b>			
RECEITA CORRENTES				LEGISLATIVA	123.639.502,87		
RECEITA TRIBUTARIA	5.038.439.923,40			JUDICIARIA	484.564.103,98		
RECEITA CONTRIBUIÇÕES	745.732.852,47			ESSENCIAL A JUSTICA	14.596.066,59		
RECEITA PATRIMONIAL	178.436.811,74			ADMINISTRACAO	516.260.202,65		
RECEITA AGROPECUARIA	567.932,22			SEGURANCA PUBLICA	431.043.308,85		
RECEITA INDUSTRIAL	9.938.292,04			ASSISTENCIA SOCIAL	23.222.732,48		
RECEITA DE SERVICOS	234.080.937,64			PREVIDENCIA SOCIAL	863.085.825,23		
TRANSFERENCIA CORRENTES	865.949.383,16			SAUDE	671.393.069,55		
OUTRAS RECEITAS CORRENT.	535.705.665,64	7.608.851.798,31		TRABALHO	3.037.522,97		
				EDUCACAO	826.901.127,50		
RECEITAS DE CAPITAL				CULTURA	8.120.679,49		
OPERACAO DE CREDITO INTERNA	2.926.024,81			DIREITOS DA CIDADANIA	112.360,35		
OPERACOES DE CREDITO EXT.	7.188.054,16			URBANISMO	279.175,00		
ALIENACAO DE BENS MOVEIS	42.316.581,55			HABITACAO	694.503,00		
ALIENACAO DE BENS IMOVEIS	1.969.131,10			SANEAMENTO	798.748,65		
AMORTIZACAO DE EMPRESTIMO	60.541,96			GESTAO AMBIENTAL	4.022.530,58		
TRANSFERENCIA DE CAPITAL	12.482.107,30			CIENCIA E TECNOLOGIA	3.515.462,00		
OUTRAS RECEITAS DE CAPITAL	135.040.457,08	201.982.897,96		AGRICULTURA	120.431.755,03		
				INDUSTRIA	2.239.897,79		
DEDUCAO DA REC. CORRENTE	-483.547.772,93	-483.547.772,93		COMERCIO E SERVICOS	2.830.220,71		
				COMUNICACOES	10.902.639,31		
				TRANSPORTE	182.288.880,48		
				DESPORTO E LAZER	12.797.652,80		
				ENCARGOS	2.570.623.839,12	6.877.401.806,98	
TRANSFERENCIAS FINANCEIRAS				TRANSFERENCIAS FINANCEIRAS			
REPASSE RECEBIDO	5.171.905.463,03			REPASSE CONCEDIDO	5.171.905.463,03		
SUB-REPASSE RECEBIDO	482.091.557,65	5.653.997.020,68	12.981.283.944,02	SUB-REPASSE CONCEDIDO	482.091.557,65	5.653.997.020,68	12.531.398.827,66
<b>EXTRA ORCAMENTARIA</b>				<b>EXTRA ORCAMENTARIA</b>			
RESTOS A PAGAR				RESTOS A PAGAR			
INSCRICAO NO EXERCICIO		412.408.169,40		PAGAMENTO NO EXERCICIO		358.731.806,22	
				SERVICO DA DIVIDA A PAGAR			
				PAGAMENTO NO EXERCICIO		4.235.753,61	
DIVERSAS CONTAS				DIVERSAS CONTAS			
CONFORME ANEXO13A		946.924.854,00	1.359.333.023,40	CONFORME ANEXO13A		952.915.899,75	1.315.883.459,58
<b>SALDO DO EXERCICIO ANTERIOR</b>				<b>SALDO P/O EXERCICIO SEGUINTE</b>			
DISPONIVEL				DISPONIVEL			
CAIXA	97.270,76			CAIXA	168.100,59		
BANCOS COM MOVIMENTO	93.209.059,86			BANCOS COM MOVIMENTO	120.213.869,24		
APLICACOES FINANCEIRAS	528.475.694,82			APLICACOES FINANCEIRAS	994.287.778,62		
RECURSOS VINCULADOS	578.653,89	622.360.679,33	622.360.679,33	RECURSOS VINCULADOS	1.024.361,06		
				ADIANT. PARA FUNDO FIXO	1.250,00	1.115.695.359,51	1.115.695.359,51
<b>TOTAL</b>			<b>14.962.977.646,75</b>	<b>TOTAL</b>			<b>14.962.977.646,75</b>

## ► Balanço Financeiro - Consolidado

GOVERNO DO ESPIRITO SANTO - EXERCICIO/2005  
 DEMONSTRATIVO DAS CONTAS DE RECEITA E DESPESA QUE  
 CONSTITUEM O TITULO DE 'DIVERSAS CONTAS' DO BALANCO FINANCEIRO

EXERCICIO : 2005  
 ANEXO 13a DA LEI 4.320/64

REFERENCIA : DEZEMBRO.  
 EMISSAO : 04/04/2006

TITULO	RECEITA	DESPESA	DIFERENCA	
			RECEITA	DESPESA
CREDITOS DIVERSOS A RECEBER	632.845.374,97	659.446.450,84	0,00	26.601.075,87
DEPOSITOS DE DIVERSAS ORIGENS	1.130.931.846,34	1.096.928.972,55	34.002.873,79	0,00
DIVERSOS RESPONSAVEIS	52.724,22	52.724,22	0,00	0,00
ADIANTAMENTOS CONCEDIDOS	893.301,41	863.614,19	29.687,22	0,00
DEPOSITOS REALIZAVEIS A CURTO PRAZO	285.498.412,32	287.815.161,24	0,00	2.316.748,92
CONSIGNACOES	640.025.371,59	643.335.314,79	0,00	3.309.943,20
OUTROS DEPOSITOS	0,00	4.319.307,00	0,00	4.319.307,00
CREDORES - ENTIDADES E AGENTES	48.040.005,83	58.734.872,78	0,00	10.694.866,95
RECEITAS PENDENTES	4.859.953,20	2.134.917,19	2.725.036,01	0,00
TRANSFERENCIA DE PASSIVOS PARA OUTRA UG	46.697.920,68	0,00	46.697.920,68	0,00
ORDEM DE TRANSFERENCIA	0,00	0,00	0,00	0,00
OUTRAS TRANSFERENCIAS FINANCEIRAS	5.320.938.410,60	5.320.880.671,97	57.738,63	0,00
INCORPORACAO/DESINCORPORACAO DE SALDOS FINANC	77.722.183,23	81.066,19	77.641.117,04	0,00
INCORPORACAO/DESINCORPORACAO DE PASSIVOS	412.349.034,55	447.021.777,04	0,00	34.672.742,49
VARIACAO CAMBIAL	155.300,05	6.334.097,10	0,00	6.178.797,05
REPASSE PREVID. PARA COBERTURA DE DEFICIT	49.040.513,31	49.040.513,31	0,00	0,00
DEPOSITOS	0,00	0,00	0,00	0,00
REDE ARRECADADORA	5.913.845,72	20.510.157,52	0,00	14.596.311,80
TRANSFERENCIAS FINANCEIRAS RECEBIDAS	774.104.966,28	0,00	774.104.966,28	0,00
RECEITA DE EMPRESAS PUBLICAS	11.665.514,35	0,00	11.665.514,35	0,00
ENTIDADES DEVEDORAS - RECURSOS A RECEBER	0,00	648.249,06	0,00	648.249,06
TRANSFERENCIA DE PASSIVO RECEB. DE OUTRA UG	0,00	46.697.920,68	0,00	46.697.920,68
TRANSFERENCIAS FINANCEIRAS CONCEDIDAS	0,00	774.104.966,28	0,00	774.104.966,28
DESPESAS DE EMPRESAS PUBLICAS	0,00	28.774.970,45	0,00	28.774.970,45
<b>TOTAL</b>	<b>9.441.734.678,65</b>	<b>9.447.725.724,40</b>	<b>946.924.854,00</b>	<b>952.915.899,75</b>

## ► Balanço Financeiro - Administração Direta

GOVERNO DO ESPIRITO SANTO - EXERCÍCIO/2005  
BALANÇO FINANCEIRO - DIRETA

EXERCÍCIO : 2005  
ANEXO 13 DA LEI 4.320/64

REFERENCIA : DEZEMBRO.  
EMISSÃO : 04/04/2006

RECEITA				DESPESA			
T I T U L O S	R\$	R\$	R\$	T I T U L O S	R\$	R\$	R\$
<b>ORÇAMENTARIA</b>				<b>ORÇAMENTARIA</b>			
RECEITA CORRENTES				LEGISLATIVA	123.639.502,87		
RECEITA TRIBUTARIA	4.951.912.638,98			JUDICIARIA	467.169.138,25		
RECEITA CONTRIBUIÇÕES	282.973,40			ESSENCIAL A JUSTICA	14.596.066,59		
RECEITA PATRIMONIAL	148.872.668,51			ADMINISTRACAO	366.090.460,77		
RECEITA AGROPECUARIA	0,00			SEGURANCA PUBLICA	413.873.980,39		
RECEITA INDUSTRIAL	0,00			ASSISTÊNCIA SOCIAL	705.026,59		
RECEITA DE SERVIÇOS	354.621,44			PREVIDENCIA SOCIAL	5.443.919,13		
TRANSFERENCIA CORRENTES	851.928.253,47			SAUDE	6.898.413,51		
OUTRAS RECEITAS CORRENT.	465.740.705,17	6.419.091.860,97		TRABALHO	3.037.522,97		
				EDUCACAO	823.454.497,49		
				CULTURA	8.120.679,49		
RECEITAS DE CAPITAL				DIREITOS DA CIDADANIA	19.248,05		
OPERACOES DE CREDITO INT.	2.926.024,81			URBANISMO	0,00		
OPERACOES DE CREDITO EXT.	7.188.054,16			HABITACAO	0,00		
ALIENACÃO DE BENS MÓVEIS	42.182.219,05			SANEAMENTO	798.748,65		
ALIENACÃO DE BENS IMOVEIS	164.398,62			GESTAO AMBIENTAL	0,00		
AMORTIZACAO DE EMPREST. E FINAN.	60.537,19			AGRICULTURA	75.975.550,40		
TRANSFERENCIAS DE CAPITAL	12.074.107,30			INDUSTRIA	28.924,00		
OUTRAS RECEITAS DE CAPITAL	135.038.180,12	199.633.521,25		COMERCIO E SERVIÇOS	2.830.220,71		
				COMUNICACOES	7.146.655,60		
				TRANSPORTES	93.039,60		
DEDUÇÕES DAS REC. CORRENTES	-483.547.772,93	-483.547.772,93		DESPORTO E LAZER	12.797.652,80		
				ENCARGOS ESPECIAIS	2.552.033.761,59		
				CIENCIA E TECNOLOGIA	0,00	4.884.753.009,45	
TRANSFERENCIAS FINANCEIRAS				TRANSFERENCIAS FINANCEIRAS			
REPASSE RECEBIDO	4.696.105.032,70			REPASSE CONCEDIDO	5.141.194.558,64		
SUB-REPASSE RECEBIDO	70.711.787,60	4.766.816.820,30	10.901.994.429,59	SUB-REPASSE CONCEDIDO	368.388.369,83	5.509.582.928,47	10.394.335.937,92
<b>EXTRA ORÇAMENTARIA</b>				<b>EXTRA ORÇAMENTARIA</b>			
RESTOS A PAGAR				RESTOS A PAGAR			
INSCRIÇÃO NO EXERCÍCIO		219.872.751,69		PAGAMENTO NO EXERCÍCIO		271.322.558,84	
SERVICO DA DIVIDA A PAGAR				SERVICO DA DIVIDA A PAGAR			
INSCRIÇÃO NO EXERCÍCIO		0,00		PAGAMENTO NO EXERCÍCIO		4.235.753,61	
DIVERSAS CONTAS				DIVERSAS CONTAS			
CONFORME ANEXO13A		825.490.324,93	1.045.363.076,62	CONFORME ANEXO13A		918.603.238,14	1.194.161.550,59
<b>SALDO DO EXERCÍCIO ANTERIOR</b>				<b>SALDO P/O EXERCÍCIO SEGUINTE</b>			
DISPONIVEL				DISPONIVEL			
BANCOS COM MOVIMENTO	70.580.281,20			BANCOS COM MOVIMENTO	98.091.809,83		
APLICACOES FINANCEIRAS	426.490.711,38			APLICACOES FINANCEIRAS	757.745.962,41		
RECURSOS VINCULADOS	315.474,75	497.386.467,33	497.386.467,33	RECURSOS VINCULADOS	408.712,79	856.246.485,03	856.246.485,03
<b>TOTAL</b>		<b>12.444.743.973,54</b>		<b>TOTAL</b>		<b>12.444.743.973,54</b>	

## ► Balanço Financeiro - Administração Direta

GOVERNO DO ESPIRITO SANTO - EXERCÍCIO/2005  
 DEMONSTRATIVO DAS CONTAS DE RECEITA E DESPESA QUE  
 CONSTITUEM O TÍTULO DE 'DIVERSAS CONTAS' DO BALANÇO FINANCEIRO

EXERCÍCIO : 2005  
 ANEXO 13a DA LEI 4.320/64  
 DIRETA

REFERENCIA : DEZEMBRO.  
 EMISSAO : 04/04/2006

TÍTULO	RECEITA	DESPESA	DIFERENÇA	
			RECEITA	DESPESA
CREDITOS DIVERSOS A RECEBER	389.483.492,53	427.721.686,14	0,00	38.238.193,61
DIVERSOS RESPONSÁVEIS	52.724,22	52.724,22	0,00	0,00
ADIANTAMENTOS CONCEDIDOS	106.501,72	106.501,72	0,00	0,00
DEPOSITOS REALIZÁVEIS A CURTO PRAZO	170.593.681,08	171.238.974,94	0,00	645.293,86
ORDEM DE TRANSFERÊNCIAS	0,00	0,00	0,00	0,00
OUTRAS TRANSFERÊNCIAS FINANCEIRAS	5.288.236.713,75	5.309.519.601,17	0,00	21.282.887,42
CONSIGNAÇÕES	371.368.664,84	374.779.278,67	0,00	3.410.613,83
OUTROS DEPOSITOS	0,00	4.319.307,00	0,00	4.319.307,00
TRANSFERÊNCIAS DE PASSIVOS DE OUTRO UG	40.307.473,47	46.697.920,68	0,00	6.390.447,21
CREDORES - ENTIDADES E AGENTES	13.849.464,16	11.961.314,73	1.888.149,43	0,00
INCORPORAÇÃO/DESINCORPORAÇÃO DE SALDOS FINANC.	62.995.076,88	0,00	62.995.076,88	0,00
INCORPORAÇÃO/DESINCORPORAÇÃO DE PASSIVOS	220.263.938,01	219.942.257,77	321.680,24	0,00
RECEITAS PENDENTES	4.762.713,35	1.999.234,83	2.763.478,52	0,00
VARIACÃO CAMBIAL	155.300,05	6.334.097,10	0,00	6.178.797,05
REPASSE PREV. PARA COBERTURA DE DEFICIT	0,00	49.040.513,31	0,00	49.040.513,31
DEPOSITOS	0,00	0,00	0,00	0,00
DEPOSITOS DE DIVERSAS ORIGENS	625.590.043,29	621.752.084,70	3.837.958,59	0,00
REDE ARRECADADORA	5.704.017,78	20.047.987,29	0,00	14.343.969,51
TRANSFERÊNCIAS FINANCEIRAS RECEBIDAS	753.683.981,27	0,00	753.683.981,27	0,00
ENTIDADES DEVEDORAS - RECURSOS A RECEBER	0,00	648.249,06	0,00	648.249,06
TRANSFERÊNCIAS FINANCEIRAS CONCEDIDAS	0,00	774.104.966,28	0,00	774.104.966,28
<b>TOTAL</b>	<b>7.917.153.786,40</b>	<b>8.040.266.699,61</b>	<b>825.490.324,93</b>	<b>918.603.238,14</b>

## ► Balanço Financeiro - Autarquias

GOVERNO DO ESPIRITO SANTO - EXERCICIO/2005  
BALANÇO FINANCEIRO - AUTARQUIAS

EXERCICIO : 2005  
ANEXO 13 DA LEI 4.320/64

REFERENCIA : DEZEMBRO.  
EMISSAO : 04/04/2006

RECEITA				DESPESA			
T I T U L O S	R\$	R\$	R\$	T I T U L O S	R\$	R\$	R\$
<b>ORÇAMENTARIA</b>				<b>ORÇAMENTARIA</b>			
RECEITA CORRENTES				ADMINISTRACAO	145.097.654,28		
RECEITA TRIBUTARIA	64.893.282,12			SEGURANCA PUBLICA	7.163.787,77		
RECEITA CONTRIBUICOES	1.463.980,26			ASSISTENCIA SOCIAL	16.432.340,01		
RECEITA PATRIMONIAL	15.206.672,05			PREVIDENCIA SOCIAL	22.701.254,68		
RECEITA AGROPECUARIA	567.817,69			SAUDE	647.100,06		
RECEITA INDUSTRIAL	9.938.292,04			EDUCACAO	3.446.630,01		
RECEITA DE SERVICOS	18.555.548,82			GESTAO AMBIENTAL	4.022.530,58		
TRANSFERENCIA CORRENTES	8.366.847,86			AGRICULTURA	43.376.222,81		
OUTRAS RECEITAS CORRENT.	24.307.820,36	143.300.261,20		INDUSTRIA	2.210.973,79		
RECEITAS DE CAPITAL				COMUNICACAO	3.755.983,71		
ALIENACAO DE BENS MOVEIS	134.328,50			TRANSPORTES	182.195.840,88		
ALIENACAO DE BENS IMOVEIS	1.804.732,48			ENCARGOS ESPECIAIS	15.972.611,75	447.022.930,33	
AMORT. DE EMPR. E FINANC.	4,77						
TRANSFERENCIAS DE CAPITAL	408.000,00						
OUTRAS RECEITAS DE CAPITAL	2.276,96	2.349.342,71					
TRANSFERENCIAS FINANCEIRAS				TRANSFERENCIAS FINANCEIRAS			
REPASSE RECEBIDO	30.080.249,98			REPASSE CONCEDIDO	22.588.964,34		
SUB-REPASSE RECEBIDO	278.284.857,82	308.365.107,80	454.014.711,71	SUB-REPASSE CONCEDIDO	17.269.105,50	39.858.069,84	486.881.000,17
<b>EXTRA ORÇAMENTARIA</b>				<b>EXTRA ORÇAMENTARIA</b>			
RESTOS A PAGAR				RESTOS A PAGAR			
INSCRICAO NO EXERCICIO		68.509.943,89		PAGAMENTO NO EXERCICIO		57.039.023,27	
DIVERSAS CONTAS				DIVERSAS CONTAS			
CONFORME ANEXO13A		63.126.089,82	131.636.033,71	CONFORME ANEXO13A		40.728.013,99	97.767.037,26
<b>SALDO DO EXERCICIO ANTERIOR</b>				<b>SALDO P/O EXERCICIO SEGUINTE</b>			
DISPONIVEL				DISPONIVEL			
BANCOS COM MOVIMENTO	12.972.211,49			CAIXA	19.362,04		
APLICACOES FINANCEIRAS	77.636.146,15			BANCOS COM MOVIMENTO	8.937.587,87		
RECURSOS VINCULADOS	262.566,67	90.870.924,31	90.870.924,31	APLICACOES FINANCEIRAS	82.617.531,03		
				RECURSOS VINCULADOS	299.151,36	91.873.632,30	91.873.632,30
<b>TOTAL</b>			<b>676.521.669,73</b>	<b>TOTAL</b>			<b>676.521.669,73</b>

## ► Balanço Financeiro - Autarquias

GOVERNO DO ESPIRITO SANTO - EXERCICIO/2005  
 DEMONSTRATIVO DAS CONTAS DE RECEITA E DESPESA QUE  
 CONSTITUEM O TITULO DE 'DIVERSAS CONTAS' DO BALANCO FINANCEIRO

EXERCICIO : 2005  
 ANEXO 13a DA LEI 4.320/64  
 AUTARQUIAS

REFERENCIA : DEZEMBRO.  
 EMISSAO : 04/04/2006

TITULO	RECEITA	DESPESA	DIFERENCA	
			RECEITA	DESPESA
CONSIGNACOES	35.294.216,32	39.198.196,54	0,00	3.903.980,22
DEPOSITOS DE DIVERSAS ORIGENS	125.537.462,83	95.772.753,41	29.764.709,42	0,00
CREDITOS DIVERSOS A RECEBER	3.446.444,31	3.487.261,92	0,00	40.817,61
REDE ARRECADADORA	194.740,47	432.019,42	0,00	237.278,95
DIVERSOS RESPONSAVEIS	0,00	0,00	0,00	0,00
ADIANTAMENTOS CONCEDIDOS	81.066,19	0,00	81.066,19	0,00
DEPOSITOS REALIZAVEIS A CURTO PRAZO	114.486.681,72	115.707.120,84	0,00	1.220.439,12
ORDEM DE TRANSFERENCIAS	0,00	0,00	0,00	0,00
OUTRAS TRANSFERENCIAS FINANCEIRAS	7.110.508,77	171.265,36	6.939.243,41	0,00
TRANSFERENCIAS FINANCEIRAS RECEBIDAS	19.532.686,83	0,00	19.532.686,83	0,00
OUTROS DEPOSITOS	0,00	0,00	0,00	0,00
TRANSFERENCIAS DE PASSIVOS DE OUTRO UG	6.384.042,36	0,00	6.384.042,36	0,00
CREDORES - ENTIDADES E AGENTES	862.683,36	1.347.163,21	0,00	484.479,85
INCORPORACAO/DESINCORPORACAO DE SALDOS FINANC.	505.407,80	81.066,19	424.341,61	0,00
INCORPORACAO/DESINCORPORACAO DE PASSIVOS	68.526.773,51	103.320.342,86	0,00	34.793.569,35
RECEITAS PENDENTES	10.856,74	58.305,63	0,00	47.448,89
VARIACAO CAMBIAL	0,00	0,00	0,00	0,00
REPASSE PREV. PARA COBERTURA DE DEFICIT	0,00	0,00	0,00	0,00
DEPOSITOS	0,00	0,00	0,00	0,00
<b>TOTAL</b>	<b>381.973.571,21</b>	<b>359.575.495,38</b>	<b>63.126.089,82</b>	<b>40.728.013,99</b>

## ► Balanço Financeiro - Fundos

GOVERNO DO ESPIRITO SANTO - EXERCICIO/2005  
BALANÇO FINANCEIRO - FUNDOS

EXERCICIO : 2005  
ANEXO 13 DA LEI 4.320/64

REFERENCIA : DEZEMBRO.  
EMISSAO : 04/04/2006

RECEITA				DESPESA			
T I T U L O S	R\$	R\$	R\$	T I T U L O S	R\$	R\$	R\$
<b>ORÇAMENTARIA</b>				<b>ORÇAMENTARIA</b>			
RECEITA CORRENTES				JUDICIARIA	17.319.879,82		
RECEITA TRIBUTARIA	21.615.932,50			SEGURANCA PUBLICA	10.005.540,69		
RECEITA CONTRIBUICOES	743.985.898,81			ASSISTENCIA SOCIAL	6.085.365,88		
RECEITA PATRIMONIAL	14.030.814,25			PREVIDENCIA SOCIAL	834.940.651,42		
RECEITA AGROPECUARIA	114,53			SAUDE	663.847.555,98		
RECEITA DE SERVICOS	215.170.767,38			DIREITOS DA CIDADANIA	93.112,30		
TRANSFERENCIA CORRENTES	5.654.281,83			CIENCIA E TECNOLOGIA	3.515.462,00		
OUTRAS RECEITAS CORRENTES	45.657.140,11	1.046.114.949,41		ENCARGOS ESPECIAIS	2.028.967,03	1.537.836.535,12	
RECEITAS DE CAPITAL							
ALIENACAO DE BENS MOVEIS	34,00	34,00					
TRANSFERENCIAS FINANCEIRAS				TRANSFERENCIAS FINANCEIRAS			
REPASSE RECEBIDO	445.720.180,35			REPASSE CONCEDIDO	8.121.940,05		
SUB-REPASSE RECEBIDO	126.972.084,74	572.692.265,09	1.618.807.248,50	SUB-REPASSE CONCEDIDO	96.420.897,89	104.542.837,94	1.642.379.373,06
<b>EXTRA ORÇAMENTARIA</b>				<b>EXTRA ORÇAMENTARIA</b>			
RESTOS A PAGAR				RESTOS A PAGAR			
INSCRICAO NO EXERCICIO		122.962.161,77		PAGAMENTO NO EXERCICIO		30.370.224,11	
DIVERSAS CONTAS				DIVERSAS CONTAS			
CONFORME ANEXO13A		68.340.399,37	191.302.561,14	CONFORME ANEXO13A		4.524.827,98	34.895.052,09
<b>SALDO DO EXERCICIO ANTERIOR</b>				<b>SALDO P/O EXERCICIO SEGUINTE</b>			
DISPONIVEL				DISPONIVEL			
BANCOS COM MOVIMENTO	9.607.395,58			BANCOS COM MOVIMENTO	12.555.282,93		
APLICACOES FINANCEIRAS	22.389.496,66			APLICACOES FINANCEIRAS	151.961.109,36		
RECURSOS VINCULADOS	612,47	31.997.504,71	31.997.504,71	RECURSOS VINCULADOS	316.496,91	164.832.889,20	164.832.889,20
<b>TOTAL</b>			<b>1.842.107.314,35</b>	<b>TOTAL</b>			<b>1.842.107.314,35</b>



## ► Balanço Financeiro - Fundos

GOVERNO DO ESPIRITO SANTO - EXERCÍCIO/2005  
 DEMONSTRATIVO DAS CONTAS DE RECEITA E DESPESA QUE  
 CONSTITUEM O TÍTULO DE 'DIVERSAS CONTAS' DO BALANÇO FINANCEIRO

EXERCÍCIO : 2005  
 ANEXO 13a DA LEI 4.320/64  
 FUNDOS

REFERENCIA : DEZEMBRO.  
 EMISSÃO : 04/04/2006

TÍTULO	RECEITA	DESPESA	DIFERENÇA	
			RECEITA	DESPESA
CREDITOS DIVERSOS A RECEBER	16.999.514,05	20.840.654,93	0,00	3.841.140,88
ADIANTAMENTOS CONCEDIDOS	530.295,26	530.295,26	0,00	0,00
DEPOSITOS REALIZAVEIS A CURTO PRAZO	83.278,94	525.437,60	0,00	442.158,66
OUTRAS TRANSFERENCIAS FINANCEIRAS	24.777.031,72	10.433.387,71	14.343.644,01	0,00
CONSIGNACOES	232.597.120,24	228.606.342,63	3.990.777,61	0,00
CREDORES - ENTIDADES E AGENTES	0,00	0,00	0,00	0,00
INCORPORACAO/DESINCORPORACAO DE PASSIVOS	121.896.479,57	122.122.944,67	0,00	226.465,10
RECEITAS PENDENTES	86.383,11	77.376,73	9.006,38	0,00
REPASSE PREV. PARA COBERTURA DE DEFICIT	49.040.513,31	0,00	49.040.513,31	0,00
DEPOSITOS	0,00	0,00	0,00	0,00
DEPOSITOS DE DIVERSAS ORIGENS	41.946.778,45	41.878.618,57	68.159,88	0,00
REDE ARRECADADORA	15.087,47	30.150,81	0,00	15.063,34
TRANSFERENCIAS FINANCEIRAS RECEBIDAS	888.298,18	0,00	888.298,18	0,00
<b>TOTAL</b>	<b>488.860.780,30</b>	<b>425.045.208,91</b>	<b>68.340.399,37</b>	<b>4.524.827,98</b>

## ► Balanço Financeiro - Empresas Públicas

GOVERNO DO ESPIRITO SANTO - EXERCICIO/2005  
BALANÇO FINANCEIRO - EMPRESAS PÚBLICAS

EXERCICIO : 2005  
ANEXO 13 DA LEI 4.320/64

REFERENCIA : DEZEMBRO.  
EMISSÃO : 04/04/2006

RECEITA				DESPESA			
T I T U L O S	R\$	R\$	R\$	T I T U L O S	R\$	R\$	R\$
<b>ORÇAMENTARIA</b>				<b>ORÇAMENTARIA</b>			
RECEITA CORRENTES				JUDICIARIA	75.085,91		
RECEITAS TRIBUTARIAS	18.069,80			ADMINISTRACAO	4.846.668,20		
RECEITA PATRIMONIAL	311.811,50	329.881,30		URBANISMO	279.175,00		
				HABITACAO	694.503,00		
				AGRICULTURA	1.079.981,82		
				ENCARGOS ESPECIAIS	588.498,76	7.563.912,68	
TRANSFERENCIAS FINANCEIRAS				TRANSFERENCIAS FINANCEIRAS CONCEDIDAS			
SUB-REPASSE RECEBIDO	5.612.900,54	5.612.900,54	5.942.781,84	SUB-REPASSE CONCEDIDOS	13.184,43	13.184,43	7.577.097,11
<b>EXTRA ORÇAMENTARIA</b>				<b>EXTRA ORÇAMENTARIA</b>			
RESTOS A PAGAR							
INSCRIÇÃO NO EXERCICIO		1.020.340,54		DIVERSAS CONTAS			
DIVERSAS CONTAS				CONFORME ANEXO13A		40.933.743,23	40.933.743,23
CONFORME ANEXO13A		41.835.651,98	42.855.992,52				
<b>SALDO DO EXERCICIO ANTERIOR</b>				<b>SALDO P/O EXERCICIO SEGUINTE</b>			
DISPONIVEL				DISPONIVEL			
CAIXA	97.270,76			CAIXA	148.738,55		
BANCOS COM MOVIMENTO	49.171,59			BANCOS COM MOVIMENTO	295.398,06		
APLICACOES FINANCEIRAS	1.959.340,63	2.105.782,98	2.105.782,98	APLICACOES FINANCEIRAS	1.948.330,39		
				ADIANT. PARA FUNDO FIXO	1.250,00	2.393.717,00	2.393.717,00
<b>TOTAL</b>			<b>50.904.557,34</b>	<b>TOTAL</b>			<b>50.904.557,34</b>

## ► Balanço Financeiro - Empresas Públicas

GOVERNO DO ESPIRITO SANTO - EXERCÍCIO/2005  
 DEMONSTRATIVO DAS CONTAS DE RECEITA E DESPESA QUE  
 CONSTITUEM O TÍTULO DE 'DIVERSAS CONTAS' DO BALANÇO FINANCEIRO

EXERCÍCIO : 2005  
 ANEXO 13a DA LEI 4.320/64  
 EMPRESAS PÚBLICAS

REFERENCIA : DEZEMBRO.  
 EMISSÃO : 04/04/2006

TÍTULO	RECEITA	DESPESA	DIFERENÇA	
			RECEITA	DESPESA
CONSIGNACOES	748.765,23	734.891,99	13.873,24	0,00
DEPOSITOS DE DIVERSAS ORIGENS	337.527.509,72	337.195.463,82	332.045,90	0,00
DEPOSITOS REALIZAVEIS A CURTO PRAZO	333.549,96	342.407,24	0,00	8.857,28
TRANSFERENCIA DE PASSIVOS PARA OUTRA UG	93,36	0,00	93,36	0,00
DESIN/INCORPORAÇÃO DE PASSIVOS	1.618.871,95	1.593.260,23	25.611,72	0,00
CREDORES - ENTIDADES E AGENTES	33.327.858,31	45.426.394,84	0,00	12.098.536,53
CREDITOS DIVERSOS A RECEBER	222.915.924,08	207.396.847,85	15.519.076,23	0,00
ADIANTAMENTOS CONCEDIDOS	175.438,24	226.817,21		51.378,97
OUTRAS TRANSFERENCIAS FINANCEIRAS	814.156,36	756.417,73	57.738,63	0,00
INCORPORAO DE SALDOS FINANCEIROS	14.221.698,55	0,00	14.221.698,55	0,00
RECEITA DE EMPRESAS PÚBLICAS	11.665.514,35	0,00	11.665.514,35	0,00
DESPESAS DE EMPRESAS PÚBLICAS	0,00	28.774.970,45	0,00	28.774.970,45
<b>TOTAL</b>	<b>623.349.380,11</b>	<b>622.447.471,36</b>	<b>41.835.651,98</b>	<b>40.933.743,23</b>

## ► Balanço Financeiro - Fundações

GOVERNO DO ESPIRITO SANTO - EXERCICIO/2005  
BALANÇO FINANCEIRO - FUNDAÇÕES

EXERCICIO : 2005  
ANEXO 13 DA LEI 4.320/64

REFERENCIA : DEZEMBRO.  
EMISSAO : 04/04/2006

RECEITA				DESPESA			
T I T U L O S	R\$	R\$	R\$	T I T U L O S	R\$	R\$	R\$
<b>ORÇAMENTARIA</b>				<b>ORÇAMENTARIA</b>			
RECEITA CORRENTES				ADMINISTRACAO	225.419,40	225.419,40	
RECEITA PATRIMONIAL	14.845,43	14.845,43					
TRANSFERENCIAS FINANCEIRAS							
SUB-REPASSE RECEBIDO	509.926,95	509.926,95	524.772,38				
<b>EXTRA ORÇAMENTARIA</b>				<b>EXTRA ORÇAMENTARIA</b>			
RESTOS A PAGAR							
INSCRICAO NO EXERCICIO		42.971,51					
DIVERSAS CONTAS				DIVERSAS CONTAS			
CONFORME ANEXO13A		6.311,49	49.283,00	CONFORME ANEXO13A			
				SALDO P/O EXERCICIO SEGUINTE			
				DISPONIVEL			
				BANCOS COM MOVIMENTO	333.790,55		
				APLICACOES FINANCEIRAS	14.845,43	348.635,98	348.635,98
<b>TOTAL</b>	<b>0,00</b>	<b>0,00</b>	<b>574.055,38</b>	<b>TOTAL</b>			<b>574.055,38</b>

## ► *Balanco Financeiro - Empresas Públicas*

GOVERNO DO ESPIRITO SANTO - EXERCICIO/2005  
DEMONSTRATIVO DAS CONTAS DE RECEITA E DESPESA QUE  
CONSTITUEM O TITULO DE 'DIVERSAS CONTAS' DO BALANCO FINANCEIRO

EXERCICIO : 2005  
ANEXO 13a DA LEI 4.320/64  
FUNDAÇÕES

REFERENCIA : DEZEMBRO.  
EMISSAO : 04/04/2006

TITULO	RECEITA	DESPESA	DIFERENCA	
			RECEITA	DESPESA
CONSIGNACOES	16.604,96	16.604,96	0,00	0,00
DEPOSITOS DE DIVERSAS ORIGENS	330.052,05	330.052,05	0,00	0,00
DEPOSITOS REALIZAVEIS A CURTO PRAZO	1.220,62	1.220,62	0,00	0,00
TRANSFERENCIA DE PASSIVOS PARA OUTRA UG	6.311,49	0,00	6.311,49	0,00
DESIN/INCORPORAÇÃO DE PASSIVOS	42.971,51	42.971,51	0,00	0,00
<b>TOTAL</b>	<b>397.160,63</b>	<b>390.849,14</b>	<b>6.311,49</b>	<b>0,00</b>



Rua Principal - Santa Leopoldina

► BALANÇO PATRIMONIAL

*Anexo 14*



GOVERNO DO ESTADO DO ESPÍRITO SANTO  
Secretaria de Estado da Fazenda



## ► Balanço Patrimonial - Consolidado

GOVERNO DO ESPIRITO SANTO - EXERCICIO/2005  
BALANÇO PATRIMONIAL - CONSOLIDADO INCLUINDO EMPRESAS PÚBLICAS DEPENDENTES

EXERCICIO : 2005  
ANEXO 14 DA LEI 4.320/64

REFERENCIA : DEZEMBRO:  
FOLHA : 1 EMISSÃO:05/04/2006

MOVIMENTO DO EXERCICIO			
T I T U L O S	R\$	T I T U L O S	R\$
ATIVO	10.257.552.207,80	PASSIVO	10.257.552.207,80
ATIVO FINANCEIRO	1.426.406.229,46	PASSIVO FINANCEIRO	726.836.366,56
DISPONIVEL	1.115.695.359,51	DEPOSITOS	145.030.177,33
CREDITOS EM CIRCULACAO	170.561.169,05	CONSIGNACOES	28.879.156,01
CREDITOS A RECEBER	141.137.320,58	OUTROS DEPOSITOS	305.223,75
DEVEDORES - ENTIDADES E AGENTES	13.652.782,55	DEPOSITOS DE DIVERSAS ORIGENS	46.131.731,62
ADIANTAMENTOS CONCEDIDOS	5.283.803,21	CREDORES - ENTIDADES E AGENTES	2.940.810,80
DEPOSITOS REALIZ. A CURTO PRAZO	9.633.551,52	RECURSOS VINCULADOS	66.773.255,15
VALORES EM TRANSITO REALIZAVEIS	673.698,98	RECURSOS ESPECIAIS A LIBERAR	559.127.254,75
OUTROS CREDITOS	180.012,21	RESTOS A PAGAR	559.127.254,75
REALIZAVEL A LONGO PRAZO	140.149.700,90	RESTOS A PAGAR - INSCR. NO EXERCICIO	488.669.907,26
CREDITOS A RECEBER	301.934,65	RESTOS A PAGAR - DE EXERC. ANTERIORES	70.457.347,49
REALIZAVEIS - EMPRESAS PUBLICAS DEPENDENTES	139.847.766,25	VALORES PENDENTES A CURTO PRAZO	22.678.934,48
DEVEDORES PARA VENDAS COMPROMISSADAS -COHAB	7.488.476,60	RECEITAS PENDENTES	4.854.531,93
PROJETOS EM FASE DE DESENVOLVIMENTO	55.759.260,94	OBRIGACOES - EMPR. PUBLICAS DEPENDENTES	17.818.981,28
TERRENOS DESTINADOS A EDIF. OU URBANIZACAO	3.495.086,97	FORNECEDORES	367.223,18
PRESTACOES A RECEBER A LONGO PRAZO	6.332.917,90	OBRIGACOES FISCAIS	2.712.262,32
INVESTIMENTOS-CEASA	0,88	PROVISOES	1.314.819,98
CREDITOS COM TERCEIROS - EMP.PUBL.DEPENDENTES	66.771.794,18	REC P/ SIN,LIQU ANTECP E AMORT. EXTRA	6.817,70
OUTROS VALORES A RECEBER	228,78	OUTRAS OBRIGACOES	13.417.858,10
ATIVO PERMANENTE OU NAO FINANCEIRO	4.558.204.268,40	OUTROS VALORES PENDENTES	5.421,27
INVESTIMENTO	534.409.463,41	PASSIVO PERMANENTE OU NAO FINANCEIRO	3.460.345.889,07
PARTIC. SOCIETARIAS	361.631.336,58	DIVIDA FUNDADA INTERNA	2.486.027.929,95
OUTROS INVESTIMENTOS	26.742.886,43	DIVIDA FUNDADA EXTERNA	200.320.809,90
INVESTIMENTOS - EMPR. PUBLICAS DEPENDENTES	146.035.240,40	EXIGIVEL A LONGO PRAZO	773.995.921,23
COLIGADAS E CONTROLADAS	145.940.494,36	OBRIGACOES A PAGAR	96.326.137,50
OUTROS INVESTIMENTOS	94.746,04	PARCELAMENTO A PAGAR	543.787.028,35
IMOBILIZADO	757.648.119,90	EXIG.A LONGO PRAZO-EMP.PUB.DEPENDENTES	133.882.755,38
BENS MOVEIS E IMOVEIS	762.942.984,41	PROVISAO PARA CONTINGENCIAS	308.941,31
BENS IMOVEIS	436.040.398,77	PARCELAMENTOS	131.185.981,37
BENS MOVEIS	326.902.585,64	OBRIGACOES TRABALHISTAS	918.031,06
TITULOS E VALORES	281.218,79	OUTROS EXIGIVEIS A LONGO PRAZO	1.469.801,64
BENS INTANGIVEIS	708.922,48	RESULTADO DE EXERCICIO FUTUROS	1.228,00
DEPRECIACOES,AMORTIZ. E EXAUSTOES	-6.285.005,78	RECEITAS DE EXERCICIOS FUTUROS	1.228,00
BENS E VALORES EM CIRCULACAO	141.836.900,82	ATIVO REAL LIQ./PASS.REAL A DESCOBERTO	1.797.428.242,23
ESTOQUES	84.544.217,94	PATRIMONIO	891.824.608,73
TITULOS E VALORES	57.292.682,88	RESERVAS	1.004.078.227,91
CREDITOS EM CIRCULACAO	62.460.748,03	LUCROS OU PREJUIZOS ACUMULADOS	-98.474.594,41
CREDITOS A RECEBER	56.110.474,72	DE EXERCICIOS ANTERIORES	-60.094.849,56
EMPRESTIMOS E FINANCIAMENTOS	6.350.273,31	DO EXERCICIO	-38.379.744,85
REALIZAVEL A LONGO PRAZO	3.060.637.232,58	COMPENSADO	4.272.941.709,94
CREDITOS REALIZAVEIS A LONGO PRAZO	3.060.637.232,58	COMPENSACOES PASSIVAS DIVERSAS	4.272.941.709,94
CREDITOS TRIBUTARIOS	2.911.222.962,63		
EMPRESTIMOS E FINANCIAMENTOS	149.401.324,28		
TITULOS E VALORES	12.945,67		
DIFERIDO	1.211.803,66		
COMPENSADO	4.272.941.709,94		
COMPENSACOES ATIVAS DIVERSAS	4.272.941.709,94		



## ► Balanço Patrimonial

GOVERNO DO ESPIRITO SANTO - EXERCICIO/2005  
BALANÇO PATRIMONIAL  
I - DIRETA

EXERCICIO : 2005  
ANEXO 14 DA LEI 4.320/64

REFERENCIA : DEZEMBRO:  
FOLHA : 1 EMISSÃO:05/04/2006

I - DIRETA			
MOVIMENTO DO EXERCICIO			
T I T U L O S	R\$	T I T U L O S	R\$
ATIVO	9.083.058.343,48	PASSIVO	9.083.058.343,48
ATIVO FINANCEIRO	966.813.748,02	PASSIVO FINANCEIRO	426.081.240,76
DISPONIVEL	856.246.485,03	DEPOSITOS	87.397.625,25
CREDITOS EM CIRCULACAO	110.567.262,99	CONSIGNACOES	8.123.502,32
CREDITOS A RECEBER	92.891.083,54	OUTROS DEPOSITOS	305.223,75
DEVEDORES - ENTIDADES E AGENTES	10.236.051,12	DEPOSITOS DE DIVERSAS ORIGENS	9.728.401,20
ADIANTAMENTOS CONCEDIDOS	5.193.266,14	CREDORES - ENTIDADES E AGENTES	2.818.381,45
DEPOSITOS REALIZ. A CURTO PRAZO	2.120.757,79	RECURSOS VINCULADOS	66.422.116,53
VALORES EM TRANSITO REALIZAVEIS	126.104,40	RECURSOS ESPECIAIS A LIBERAR	333.920.902,16
ATIVO PERMANENTE OU NAO FINANCEIRO	4.167.271.644,01	RESTOS A PAGAR	333.920.902,16
INVESTIMENTO	388.321.287,86	RESTOS A PAGAR - INSCR. NO EXERCICIO	276.503.510,19
PARTIC. SOCIETARIAS	361.630.912,09	RESTOS A PAGAR - DE EXERC. ANTERIORES	57.417.391,97
OUTROS INVESTIMENTOS	26.690.375,77	VALORES PENDENTES A CURTO PRAZO	4.762.713,35
IMOBILIZADO	590.145.070,34	RECEITAS PENDENTES	4.762.713,35
BENS MOVEIS E IMOVEIS	589.861.351,55	PASSIVO PERMANENTE OU NAO FINANCEIRO	3.317.531.459,24
BENS IMOVEIS	368.555.428,98	DIVIDA FUNDADA INTERNA	2.486.024.361,50
BENS MOVEIS	221.305.922,57	DIVIDA FUNDADA EXTERNA	200.320.809,90
TITULOS E VALORES	281.218,79	EXIGIVEL A LONGO PRAZO	631.186.287,84
BENS INTANGIVEIS	2.500,00	OBRIGACOES A PAGAR	96.275.851,62
BENS E VALORES EM CIRCULACAO	88.251.745,51	PARCELAMENTO A PAGAR	534.910.436,22
ESTOQUES	30.959.062,63	ATIVO REAL LIQUIDO/PASSIVO REAL A DESCOBERTO	1.390.472.692,03
TITULOS E VALORES	57.292.682,88	PATRIMONIO	1.390.472.692,03
CREDITOS EM CIRCULACAO	44.018.433,85	COMPENSADO	3.948.972.951,45
CREDITOS A RECEBER	44.018.433,85	COMPENSACOES PASSIVAS DIVERSAS	3.948.972.951,45
REALIZAVEL A LONGO PRAZO	3.056.535.106,45		
CREDITOS REALIZAVEIS A LONGO PRAZO	3.056.535.106,45		
CREDITOS TRIBUTARIOS	2.907.810.207,95		
EMPRESTIMOS E FINANCIAMENTOS	148.724.888,23		
TITULOS E VALORES	10,27		
COMPENSADO	3.948.972.951,45		
COMPENSACOES ATIVAS DIVERSAS	3.948.972.951,45		

2 - DIRETA + FUNDOS DA DIRETA

MOVIMENTO DO EXERCICIO

T I T U L O S	R\$	T I T U L O S	R\$
ATIVO	9.480.500.484,99	PASSIVO	9.480.500.484,99
ATIVO FINANCEIRO	1.172.444.216,42	PASSIVO FINANCEIRO	593.170.969,09
DISPONIVEL	1.021.079.374,23	DEPOSITOS	105.157.646,42
CREDITOS EM CIRCULACAO	151.364.842,19	CONSIGNACOES	25.438.336,84
CREDITOS A RECEBER	133.215.257,91	OUTROS DEPOSITOS	305.223,75
DEVEDORES - ENTIDADES E AGENTES	10.252.391,91	DEPOSITOS DE DIVERSAS ORIGENS	10.172.817,61
ADIANTAMENTOS CONCEDIDOS	5.193.266,14	CREDORES - ENTIDADES E AGENTES	2.818.381,45
DEPOSITOS REALIZ. A CURTO PRAZO	2.576.861,83	RECURSOS VINCULADOS	66.422.886,77
VALORES EM TRANSITO REALIZAVEIS	127.064,40	RECURSOS ESPECIAIS A LIBERAR	483.164.226,21
ATIVO PERMANENTE OU NAO FINANCEIRO	4.214.746.385,16	RESTOS A PAGAR	483.164.226,21
INVESTIMENTO	388.321.287,86	RESTOS A PAGAR - INSCR. NO EXERCICIO	418.117.632,95
PARTIC. SOCIETARIAS	361.630.912,09	RESTOS A PAGAR - DE EXERC. ANTERIORES	65.046.593,26
OUTROS INVESTIMENTOS	26.690.375,77	VALORES PENDENTES A CURTO PRAZO	4.849.096,46
IMOBILIZADO	612.776.633,70	RECEITAS PENDENTES	4.849.096,46
BENS MOVEIS E IMOVEIS	612.492.914,91	PASSIVO PERMANENTE OU NAO FINANCEIRO	3.325.874.552,00
BENS IMOVEIS	381.767.058,66	DIVIDA FUNDADA INTERNA	2.486.024.361,50
BENS MOVEIS	230.725.856,25	DIVIDA FUNDADA EXTERNA	200.320.809,90
TITULOS E VALORES	281.218,79	EXIGIVEL A LONGO PRAZO	639.529.380,60
BENS INTANGIVEIS	2.500,00	OBRIGACOES A PAGAR	96.326.137,50
BENS E VALORES EM CIRCULACAO	112.949.521,60	PARCELAMENTO A PAGAR	543.203.243,10
ESTOQUES	55.656.838,72	ATIVO REAL LIQUIDO/PASSIVO REAL A DESCOBERTO	1.468.145.080,49
TITULOS E VALORES	57.292.682,88	PATRIMONIO	918.890.018,76
CREDITOS EM CIRCULACAO	44.018.433,85	RESERVAS	549.255.061,73
CREDITOS A RECEBER	44.018.433,85	COMPENSADO	4.093.309.883,41
REALIZAVEL A LONGO PRAZO	3.056.680.508,15	COMPENSACOES PASSIVAS DIVERSAS	4.093.309.883,41
CREDITOS REALIZAVEIS A LONGO PRAZO	3.056.680.508,15		
CREDITOS TRIBUTARIOS	2.907.955.609,65		
EMPRESTIMOS E FINANCIAMENTOS	148.724.888,23		
TITULOS E VALORES	10,27		
COMPENSADO	4.093.309.883,41		
COMPENSACOES ATIVAS DIVERSAS	4.093.309.883,41		

7 - FUNDOS DIRETA

MOVIMENTO DO EXERCICIO

T I T U L O S	R\$	T I T U L O S	R\$
ATIVO	397.442.141,51	PASSIVO	397.442.141,51
ATIVO FINANCEIRO	205.630.468,40	PASSIVO FINANCEIRO	167.089.728,33
DISPONIVEL	164.832.889,20	DEPOSITOS	17.760.021,17
CREDITOS EM CIRCULACAO	40.797.579,20	CONSIGNACOES	17.314.834,52
CREDITOS A RECEBER	40.324.174,37	DEPOSITOS DE DIVERSAS ORIGENS	444.416,41
DEVEDORES - ENTIDADES E AGENTES	16.340,79	RECURSOS VINCULADOS	770,24
DEPOSITOS REALIZ. A CURTO PRAZO	456.104,04	RECURSOS ESPECIAIS A LIBERAR	149.243.324,05
VALORES EM TRANSITO REALIZAVEIS	960,00	RESTOS A PAGAR	149.243.324,05
ATIVO PERMANENTE OU NAO FINANCEIRO	47.474.741,15	RESTOS A PAGAR - INSCR. NO EXERCICIO	141.614.122,76
IMOBILIZADO	22.631.563,36	RESTOS A PAGAR - DE EXERC. ANTERIORES	7.629.201,29
BENS MOVEIS E IMOVEIS	22.631.563,36	VALORES PENDENTES A CURTO PRAZO	86.383,11
BENS IMOVEIS	13.211.629,68	RECEITAS PENDENTES	86.383,11
BENS MOVEIS	9.419.933,68	PASSIVO PERMANENTE OU NAO FINANCEIRO	8.343.092,76
BENS E VALORES EM CIRCULACAO	24.697.776,09	EXIGIVEL A LONGO PRAZO	8.343.092,76
ESTOQUES	24.697.776,09	OBRIGACOES A PAGAR	50.285,88
REALIZAVEL A LONGO PRAZO	145.401,70	PARCELAMENTO A PAGAR	8.292.806,88
CREDITOS REALIZAVEIS A LONGO PRAZO	145.401,70	ATIVO REAL LIQUIDO/PASSIVO REAL A DESCOBERTO	77.672.388,46
CREDITOS TRIBUTARIOS	145.401,70	PATRIMONIO	-471.582.673,27
COMPENSADO	144.336.931,96	RESERVAS	549.255.061,73
COMPENSACOES ATIVAS DIVERSAS	144.336.931,96	COMPENSADO	144.336.931,96
		COMPENSACOES PASSIVAS DIVERSAS	144.336.931,96

3 - AUTARQUIA

MOVIMENTO DO EXERCICIO

T I T U L O S	R\$	T I T U L O S	R\$
ATIVO	470.126.469,61	PASSIVO	470.126.469,61
ATIVO FINANCEIRO	105.985.175,93	PASSIVO FINANCEIRO	114.428.236,43
DISPONIVEL	91.873.632,30	DEPOSITOS	39.517.663,20
CREDITOS EM CIRCULACAO	13.809.608,98	CONSIGNACOES	3.417.997,36
CREDITOS A RECEBER	2.595.581,04	DEPOSITOS DE DIVERSAS ORIGENS	35.701.553,56
DEVEDORES - ENTIDADES E AGENTES	3.400.390,64	CREDORES - ENTIDADES E AGENTES	122.429,35
ADIANTAMENTOS CONCEDIDOS	39.158,10	RECURSOS VINCULADOS	275.682,93
DEPOSITOS REALIZ. A CURTO PRAZO	7.048.689,69	RECURSOS ESPECIAIS A LIBERAR	74.899.716,49
VALORES EM TRANSITO REALIZAVEIS	545.777,30	RESTOS A PAGAR	74.899.716,49
OUTROS CREDITOS	180.012,21	RESTOS A PAGAR - INSCR. NO EXERCICIO	69.488.962,26
REALIZAVEL A LONGO PRAZO	301.934,65	RESTOS A PAGAR - DE EXERC. ANTERIORES	5.410.754,23
CREDITOS A RECEBER	301.934,65	VALORES PENDENTES A CURTO PRAZO	10.856,74
ATIVO PERMANENTE OU NAO FINANCEIRO	190.693.347,73	RECEITAS PENDENTES	5.435,47
INVESTIMENTO	52.935,15	OUTROS VALORES PENDENTES	5.421,27
PARTIC. SOCIETARIAS	424,49	PASSIVO PERMANENTE OU NAO FINANCEIRO	588.581,69
OUTROS INVESTIMENTOS	52.510,66	DIVIDA FUNDADA INTERNA	3.568,45
IMOBILIZADO	139.475.368,13	EXIGIVEL A LONGO PRAZO	583.785,24
BENS MOVEIS E IMOVEIS	143.972.196,48	PARCELAMENTO A PAGAR	583.785,24
BENS IMOVEIS	48.635.497,40	RESULTADO DE EXERCICIO FUTUROS	1.228,00
BENS MOVEIS	95.336.699,08	RECEITAS DE EXERCICIOS FUTUROS	1.228,00
BENS INTANGIVEIS	706.422,48	ATIVO REAL LIQUIDO/PASSIVO REAL A DESCOBERTO	181.661.705,54
DEPRECIACOES, AMORTIZ. E EXAUSTOES	-5.203.250,83	PATRIMONIO	-273.160.651,72
BENS E VALORES EM CIRCULACAO	28.766.005,84	RESERVAS	454.822.357,26
ESTOQUES	28.766.005,84	COMPENSADO	173.447.945,95
CREDITOS EM CIRCULACAO	18.442.314,18	COMPENSACOES PASSIVAS DIVERSAS	173.447.945,95
CREDITOS A RECEBER	12.092.040,87		
EMPRESTIMOS E FINANCIAMENTOS	6.350.273,31		
REALIZAVEL A LONGO PRAZO	3.956.724,43		
CREDITOS REALIZAVEIS A LONGO PRAZO	3.956.724,43		
CREDITOS TRIBUTARIOS	3.267.352,98		
EMPRESTIMOS E FINANCIAMENTOS	676.436,05		
TITULOS E VALORES	12.935,40		
COMPENSADO	173.447.945,95		
COMPENSACOES ATIVAS DIVERSAS	173.447.945,95		

5 - EMPRESAS PUBLICAS

MOVIMENTO DO EXERCICIO

T I T U L O S	R\$	T I T U L O S	R\$
ATIVO	305.134.257,96	PASSIVO	305.134.257,96
ATIVO DE EMPRESAS PUBLICAS DEPENDENTES	305.134.257,96	PASSIVO DE EMPRESAS PUBLICAS DEPENDENTES	305.134.257,96
ATIVO FINANCEIRO	147.628.201,13	PASSIVO FINANCEIRO	19.194.189,53
DISPONIVEL	2.393.717,00	DEPOSITOS	354.867,71
CREDITOS EM CIRCULACAO	5.386.717,88	CONSIGNACOES	22.821,81
CREDITOS A RECEBER	5.326.481,63	DEPOSITOS DE DIVERSAS ORIGENS	257.360,45
ADIANTAMENTOS CONCEDIDOS	51.378,97	RECURSOS VINCULADOS	74.685,45
DEPOSITOS REALIZ. A CURTO PRAZO	8.000,00	RECURSOS ESPECIAIS A LIBERAR	1.020.340,54
VALORES EM TRANSITO REALIZAVEIS	857,28	RESTOS A PAGAR	1.020.340,54
REALIZAVEL A LONGO PRAZO	139.847.766,25	RESTOS A PAGAR - INSCR. NO EXERCICIO	1.020.340,54
REALIZAVEIS - EMPRESAS PUBLICAS DEPENDENTES	139.847.766,25	VALORES PENDENTES A CURTO PRAZO	17.818.981,28
DEVEDORES PARA VENDAS COMPROMISSADAS -COHAB	7.488.476,60	OBRIGACOES - EMPR. PUBLICAS DEPENDENTES	17.818.981,28
PROJETOS EM FASE DE DESENVOLVIMENTO	55.759.260,94	FORNECEDORES	367.223,18
TERRENOS DESTINADOS A EDIF. OU URBANIZACAO	3.495.086,97	OBRIGACOES FISCAIS	2.712.262,32
PRESTACOES A RECEBER A LONGO PRAZO	6.332.917,90	PROVISOES	1.314.819,98
INVESTIMENTOS-CEASA	0,88	REC P/ SIN,LIQU ANTECP E AMORT. EXTRA	6.817,70
CREDITOS COM TERCEIROS - EMP.PUBL.DEPENDENTES	66.771.794,18	OUTRAS OBRIGACOES	13.417.858,10
OUTROS VALORES A RECEBER	228,78	PASSIVO PERMANENTE OU NAO FINANCEIRO	133.882.755,38
ATIVO PERMANENTE OU NAO FINANCEIRO	152.740.233,13	EXIGIVEL A LONGO PRAZO	133.882.755,38
INVESTIMENTO	146.035.240,40	EXIG. A LONGO PRAZO - EMP. PUBL. DEPENDENTES	133.882.755,38
INVESTIMENTOS - EMPR. PUBLICAS DEPENDENTES	146.035.240,40	PROVISAO PARA CONTINGENCIAS	308.941,31
COLIGADAS E CONTROLADAS	145.940.494,36	PARCELAMENTOS	131.185.981,37
OUTROS INVESTIMENTOS	94.746,04	OBRIGACOES TRABALHISTAS	918.031,06
IMOBILIZADO	5.377.198,07	OUTROS EXIGIVEIS A LONGO PRAZO	1.469.801,64
BENS MOVEIS E IMOVEIS	6.458.953,02	ATIVO REAL LIQUIDO/PASSIVO REAL A DESCOBERTO	147.291.489,35
BENS IMOVEIS	5.637.842,71	PATRIMONIO	245.765.274,84
BENS MOVEIS	821.110,31	RESERVAS	808,92
DEPRECIACOES,AMORTIZ. E EXAUSTOES	-1.081.754,95	LUCROS OU PREJUIZOS ACUMULADOS	-98.474.594,41
BENS E VALORES EM CIRCULACAO	115.991,00	DE EXERCICIOS ANTERIORES	-60.094.849,56
ESTOQUES	115.991,00	DO EXERCICIO	-38.379.744,85
DIFERIDO	1.211.803,66	COMPENSADO	4.765.823,70
COMPENSADO	4.765.823,70	COMPENSACOES PASSIVAS DIVERSAS	4.765.823,70
COMPENSACOES ATIVAS DIVERSAS	4.765.823,70		

4 - FUNDAÇÃO

MOVIMENTO DO EXERCICIO

T I T U L O S	R\$	T I T U L O S	R\$
ATIVO	1.790.995,24	PASSIVO	1.790.995,24
ATIVO FINANCEIRO	348.635,98	PASSIVO FINANCEIRO	42.971,51
DISPONIVEL	348.635,98	RECURSOS ESPECIAIS A LIBERAR	42.971,51
ATIVO PERMANENTE OU NAO FINANCEIRO	24.302,38	RESTOS A PAGAR	42.971,51
IMOBILIZADO	18.920,00	RESTOS A PAGAR - INSCR. NO EXERCICIO	42.971,51
BENS MOVEIS E IMOVEIS	18.920,00	ATIVO REAL LIQUIDO/PASSIVO REAL A DESCOBERTO	329.966,85
BENS MOVEIS	18.920,00	PATRIMONIO	329.966,85
BENS E VALORES EM CIRCULACAO	5.382,38	COMPENSADO	1.418.056,88
ESTOQUES	5.382,38	COMPENSACOES PASSIVAS DIVERSAS	1.418.056,88
COMPENSADO	1.418.056,88		
COMPENSACOES ATIVAS DIVERSAS	1.418.056,88		





Teatro Carlos Gomes - Vitória

► DEMONSTRATIVO DAS VARIAÇÕES PATRIMONIAIS

*Anexo 15*



GOVERNO DO ESTADO DO ESPÍRITO SANTO  
Secretaria de Estado da Fazenda





## ► Demonstrativo das Variações Patrimoniais - Consolidado

GOVERNO DO ESPÍRITO SANTO - EXERCÍCIO/2005  
VARIAÇÃO PATRIMONIAL - CONSOLIDADO

EXERCÍCIO : 2005  
ANEXO 15 DA LEI 4.320/64

REFERÊNCIA : DEZEMBRO: FOLHA : 1  
EMIÇÃO : 06/04/2006

### MOVIMENTO DO EXERCÍCIO

VARIAÇÕES ATIVAS	21.557.080.794,34	VARIAÇÕES PASSIVAS	21.557.080.794,34
RECEITAS ORÇAMENTÁRIAS	7.327.286.923,34	DESPESA ORÇAMENTÁRIA	6.877.401.806,98
RECEITAS CORRENTES	7.608.851.798,31	DESPESAS CORRENTES	5.322.994.612,29
RECEITA TRIBUTÁRIA	5.038.439.923,40	PESSOAL E ENCARGOS SOCIAIS	2.171.117.838,31
RECEITA DE CONTRIBUIÇÕES	745.732.852,47	JUROS E ENCARGOS DA DÍVIDA	147.982.708,64
RECEITA PATRIMONIAL	178.436.811,74	OUTRAS DESPESAS CORRENTES	3.003.894.065,34
RECEITA INDUSTRIAL	9.938.292,04	DESPESAS DE CAPITAL	1.554.407.194,69
RECEITA AGROPECUÁRIA	567.932,22	INVESTIMENTOS	434.347.818,33
RECEITA DE SERVIÇOS	234.080.937,64	INVERSÕES FINANCEIRAS	939.672.334,29
TRANSFERÊNCIAS CORRENTES	865.949.383,16	AMORTIZAÇÃO DA DÍVIDA	180.387.042,07
OUTRAS RECEITAS CORRENTES	535.705.665,64	MUTAÇÕES PASSIVAS	189.344.629,47
RECEITAS DE CAPITAL	201.982.897,96	DESINCORPORAÇÃO DE ATIVOS	175.259.680,65
OPERAÇÕES DE CRÉDITO	10.114.078,97	LIQUIDAÇÃO DE CRÉDITOS	175.259.680,65
ALIENAÇÃO DE BENS	44.285.712,65	INCORPORAÇÃO DE PASSIVOS	14.084.948,82
AMORTIZAÇÕES	60.541,96	OPERAÇÕES DE CRÉDITO - EM CONTRATOS	14.084.948,82
TRANSFERÊNCIAS DE CAPITAL	12.482.107,30	INTERFERÊNCIAS PASSIVAS	11.871.481.455,72
OUTRAS RECEITAS DE CAPITAL	135.040.457,08	TRANSFERÊNCIAS DE BENS E VALORES CONCEDIDOS	1.520.794,02
DEDUÇÕES DA RECEITA	-483.547.772,93	MOVIMENTO DE FUNDOS A CRÉDITO	5.392.818.161,43
MUTAÇÕES ATIVAS	1.494.381.108,32	CORRESPONDÊNCIA DE DÉBITOS INTERNOS	5.319.889.494,85
AQUISIÇÃO DE BENS IMÓVEIS	63.708.489,26	MOVIMENTO DE FUNDOS PRÓPRIOS	25.653.710,51
AQUISIÇÃO DE BENS MÓVEIS	132.908.760,15	TRANSF. DE PASSIVOS RECEBIDAS	46.697.920,68
BENS DE ESTOQUE	89.943.510,60	TRANSF. DE RAP RECEBIDAS	342.276,00
OUTROS BENS MÓVEIS	42.965.249,55	OUTROS MOVIMENTOS DE FUNDOS	234.759,39
AQUISICAO DE TITULOS E VALORES	10.106.521,32	ORDEM DE TRANSFERÊNCIAS CONCEDIDAS	640.525.279,75
EMPRESTIMOS E FINANCIAMENTOS	939.965.167,06	TRANSFERÊNCIAS NO ESTADO	619.851.179,08
DESINCORPORAÇÃO DE PASSIVOS	347.692.170,53	OUTRAS ORDENS DE TRANSF. CONCEDIDAS	20.674.100,67
INTERFERÊNCIAS ATIVAS	11.938.015.599,88	SUB-REPASSE RECEBIDO	502.524.397,95
TRANSFERÊNCIAS DE BENS E VALORES RECEBIDOS	1.520.794,02	REPASSE RECEBIDO	5.285.052.309,26
MOVIMENTO DE FUNDOS A DEBITO	5.459.352.305,59	REPASSE PREVID.RECEB.P/COBERTURA DE DEFICIT	49.040.513,31
CORRESPONDENCIA DE DEBITOS INTERNOS	5.319.889.494,85	ACRESCIMOS PATRIMONIAIS	797.397.162,80
MOVIMENTO DE FUNDOS PROPRIOS	92.187.854,67	INCORPORACAO DE BENS IMOVEIS	2.431.393,06
TRANSF. DE PASSIVOS CONCEDIDAS	46.697.920,68	INCORPORACAO DE BENS MOVEIS	127.536.186,11
TRANSF. DE RAP CONCEDIDAS	342.276,00	BENS DE ESTOQUE	41.098.144,25
OUTROS MOVIMENTOS DE FUNDOS	234.759,39	OUTROS BENS MOVEIS	86.438.041,86
ORDENS DE TRANSFERENCIA RECEBIDAS	640.525.279,75	INCORPORACAO DE BENS INTANGIVEIS	11.764.816,52
TRANSFERENCIAS NO ESTADO	619.851.179,08	INCORPORACAO DE DIREITOS	391.160.987,81
OUTRAS ORDENS DE TRANSF. RECEBIDAS	20.674.100,67	DESINCORPORAÇÃO DE OBRIGAÇÕES	517.971.078,05
SUB-REPASSE RECEBIDO	502.524.397,95	REAVALIACOES DE BENS	16.061,90
REPASSE RECEBIDO	5.285.052.309,26	AJUSTES DE CREDITOS	200.864,32
REPASSE PREVID.RECEB.P/COBERTURA DE DEFICIT	49.040.513,31	DESINCORPORAÇÃO DE OBRIGACOES	89.430.172,40
ACRESCIMOS PATRIMONIAIS	797.397.162,80	AJUSTES DE OBRIGACOES	158.546.037,12
INCORPORACAO DE BENS IMOVEIS	2.431.393,06	INCORPORACAO SALDO FINANÇ. EMPRESAS PUBLICAS	19.362,04
INCORPORACAO DE BENS MOVEIS	127.536.186,11	INCORPORACAO DE INVESTIMENTOS P/TRANSF.OUT.UG	16.291.281,52
BENS DE ESTOQUE	41.098.144,25		
OUTROS BENS MOVEIS	86.438.041,86		
INCORPORACAO DE BENS INTANGIVEIS	11.764.816,52		
INCORPORACAO DE DIREITOS	391.160.987,81		
DESINCORPORAÇÃO DE OBRIGAÇÕES	517.971.078,05		
REAVALIACOES DE BENS	16.061,90		
AJUSTES DE CREDITOS	200.864,32		
DESINCORPORAÇÃO DE OBRIGACOES	89.430.172,40		
AJUSTES DE OBRIGACOES	158.546.037,12		
INCORPORACAO SALDO FINANÇ. EMPRESAS PUBLICAS	19.362,04		
INCORPORACAO DE INVESTIMENTOS P/TRANSF.OUT.UG	16.291.281,52		
		RESULTADO PATRIMONIAL	1.139.079.728,86
		RESULTADO PATRIMONIAL	1.139.079.728,86
		RESULTADO PATRIMONIAL	1.139.079.728,86

## ► Demonstrativo das Variações Patrimoniais - Administração Direta

GOVERNO DO ESTADO DO ESPIRITO SANTO  
VARIACAO PATRIMONIAL

EXERCICIO : 2005  
ANEXO 15 DA LEI 4.320/64

REFERENCIA : DEZEMBRO.  
27/04/2006 FOLHA : 1

### 1 - DIRETA

#### MOVIMENTO DO EXERCICIO

VARIACOES ATIVAS	19.112.193.401,76	VARIACOES PASSIVAS	19.112.193.401,76
RECEITAS ORCAMENTARIAS	6.135.177.609,29	DESPESA ORCAMENTARIA	4.884.753.009,45
RECEITAS CORRENTES	6.419.091.860,97	DESPESAS CORRENTES	3.571.338.573,05
RECEITA TRIBUTARIA	4.951.912.638,98	PESSOAL E ENCARGOS SOCIAIS	1.716.574.481,62
RECEITA DE CONTRIBUICOES	282.973,40	JUROS E ENCARGOS DA DIVIDA	147.982.708,64
RECEITA PATRIMONIAL	148.872.668,51	OUTRAS DESPESAS CORRENTES	1.706.781.382,79
RECEITA DE SERVICOS	354.621,44	DESPESAS DE CAPITAL	1.313.414.436,40
TRANSFERENCIAS CORRENTES	851.928.253,47	INVESTIMENTOS	197.565.563,95
OUTRAS RECEITAS CORRENTES	465.740.705,17	INVERSOES FINANCEIRAS	935.461.830,38
RECEITAS DE CAPITAL	199.633.521,25	AMORTIZACAO DA DIVIDA	180.387.042,07
OPERACOES DE CREDITO	10.114.078,97	MUTACOES PASSIVAS	189.344.629,47
ALIENACAO DE BENS	42.346.617,67	DESINCORPORACAO DE ATIVOS	175.259.680,65
AMORTIZACOES	60.537,19	LIQUIDACAO DE CREDITOS	175.259.680,65
TRANSFERENCIAS DE CAPITAL	12.074.107,30	INCORPORACAO DE PASSIVOS	14.084.948,82
OUTRAS RECEITAS DE CAPITAL	135.038.180,12	OPERACOES DE CREDITO - EM CONTRATOS	14.084.948,82
DEDUCOES DA RECEITA	-483.547.772,93	INTERFERENCIAS PASSIVAS	11.700.944.796,08
MUTACOES ATIVAS	1.394.271.443,28	TRANFERENCIAS DE BENS E VALORES CONCEDIDOS	1.409.051,07
AQUISICAO DE BENS IMOVEIS	49.829.952,80	MOVIMENTO DE FUNDOS A CREDITO	5.366.807.336,95
AQUISICAO DE BENS MOVEIS	47.432.094,97	CORRESPONDENCIA DE DEBITOS INTERNOS	5.309.284.852,78
BENS DE ESTOQUE	25.121.212,72	MOVIMENTO DE FUNDOS PROPRIOS	10.247.539,10
OUTROS BENS MOVEIS	22.310.882,25	TRANSF. DE PASSIVOS RECEBIDAS	46.697.920,68
AQUISICAO DE TITULOS E VALORES	10.106.521,32	TRANSF. DE RAP RECEBIDAS	342.276,00
EMPRESTIMOS E FINANCIAMENTOS	939.965.167,06	OUTROS MOVIMENTOS DE FUNDOS	234.748,39
DESINCORPORACAO DE PASSIVOS	346.937.707,13	ORDEM DE TRANSFERENCIAS CONCEDIDAS	640.525.279,75
INTERFERENCIAS ATIVAS	10.927.260.591,03	TRANSFERENCIAS NO ESTADO	619.851.179,08
TRANSFERENCIAS DE BENS E VALORES RECEBIDOS	1.496.622,55	OUTRAS ORDENS DE TRANSF. CONCEDIDAS	20.674.100,67
MOVIMENTO DE FUNDOS A DEBITO	5.405.263.166,91	SUB-REPASSE CONCEDIDO	388.821.210,13
CORRESPONDENCIA DE DEBITOS INTERNOS	5.288.094.172,36	REPASSE CONCEDIDO	5.254.341.404,87
MOVIMENTO DE FUNDOS PROPRIOS	76.376.703,69	REPASSE PREVID.CONCED.P/COBERTURA DE DEFICIT	49.040.513,31
TRANSF. DE PASSIVOS CONCEDIDAS	40.307.473,47	DECRESCIMOS PATRIMONIAS	1.301.424.713,51
TRANSF. DE RAP CONCEDIDAS	342.276,00	DESINCORPORACAO DE ATIVOS	917.342.629,61
OUTROS MOVIMENTOS DE FUNDOS	142.541,39	BAIXA DE BENS IMOVEIS	0,35
ORDENS DE TRANSFERENCIA RECEBIDAS	640.525.279,75	BAIXA DE BENS MOVEIS	74.197.046,13
TRANSFERENCIAS NO ESTADO	619.851.179,08	BENS DE ESTOQUE	60.748.014,35
OUTRAS ORDENS DE TRANSF. RECEBIDAS	20.674.100,67	OUTROS BENS MOVEIS	13.449.031,78
SUB-REPASSE RECEBIDO	70.723.642,89	BAIXA DE BENS INTANGIVEIS	41.818.016,41
REPASSE RECEBIDO	4.809.251.878,93	BAIXA DE TITULOS E VALORES	140,69
ACRESCIMOS PATRIMONIAIS	655.483.758,16	BAIXA DE DIREITOS	785.036.144,51
INCORPORACAO DE BENS IMOVEIS	1.373.950,06	BAIXA DE INVESTIMENTOS POR TRANSF.P/ OUTRA UG	16.291.281,52
INCORPORACAO DE BENS MOVEIS	47.800.857,50	AJUSTES DE BENS VALORES E CREDITOS	6.338.643,05
BENS DE ESTOQUE	11.008.843,76	DESVALORIZACAO DE BENS	4.545,95
OUTROS BENS MOVEIS	36.792.013,74	AJUSTES DE CREDITOS	6.334.097,10
INCORPORACAO DE BENS INTANGIVEIS	11.764.392,03	INCORPORACAO DE OBRIGACOES	221.038.492,78
INCORPORACAO DE DIREITOS	377.337.224,17	AJUSTES DE OBRIGACOES	156.704.948,07
REAVALIACOES DE BENS	16.061,90	ATUALIZACAO DE OBRIGACOES INTERNAS	123.313.543,52
AJUSTES DE CREDITOS	155.300,05	ATUALIZACAO DE OBRIGACOES EXTERNAS	33.391.404,55
DESINCORPORACAO DE OBRIGACOES	42.198.653,81	RESULTADO PATRIMONIAL	1.035.726.253,25
AJUSTES DE OBRIGACOES	158.546.037,12	RESULTADO PATRIMONIAL	1.035.726.253,25
INCORPORACAO DE INVESTIMENTOS P/TRANSF.OUT.UG	16.291.281,52	RESULTADO PATRIMONIAL	1.035.726.253,25

## ► Demonstrativo das Variações Patrimoniais - Fundos da Direta

GOVERNO DO ESTADO DO ESPIRITO SANTO  
VARIACAO PATRIMONIAL

EXERCICIO : 2005  
ANEXO 15 DA LEI 4.320/64

REFERENCIA : DEZEMBRO.  
27/04/2006 FOLHA : 2

### 2 - DIRETA + FUNDOS DA DIRETA

#### MOVIMENTO DO EXERCICIO

VARIACOES ATIVAS	20.900.151.300,08	VARIACOES PASSIVAS	20.900.151.300,08
RECEITAS ORCAMENTARIAS	7.181.292.592,70	DESPESA ORCAMENTARIA	6.422.589.544,57
RECEITAS CORRENTES	7.465.206.810,38	DESPESAS CORRENTES	5.069.186.599,51
RECEITA TRIBUTARIA	4.973.528.571,48	PESSOAL E ENCARGOS SOCIAIS	2.013.728.810,32
RECEITA DE CONTRIBUICOES	744.268.872,21	JUROS E ENCARGOS DA DIVIDA	147.982.708,64
RECEITA PATRIMONIAL	162.903.482,76	OUTRAS DESPESAS CORRENTES	2.907.475.080,55
RECEITA AGROPECUARIA	114,53	DESPESAS DE CAPITAL	1.353.402.945,06
RECEITA DE SERVICOS	215.525.388,82	INVESTIMENTOS	233.343.568,70
TRANSFERENCIAS CORRENTES	857.582.535,30	INVERSOES FINANCEIRAS	939.672.334,29
OUTRAS RECEITAS CORRENTES	511.397.845,28	AMORTIZACAO DA DIVIDA	180.387.042,07
RECEITAS DE CAPITAL	199.633.555,25	MUTACOES PASSIVAS	189.344.629,47
OPERACOES DE CREDITO	10.114.078,97	DESINCORPORACAO DE ATIVOS	175.259.680,65
ALIENACAO DE BENS	42.346.651,67	LIQUIDACAO DE CREDITOS	175.259.680,65
AMORTIZACOES	60.537,19	INCORPORACAO DE PASSIVOS	14.084.948,82
TRANSFERENCIAS DE CAPITAL	12.074.107,30	OPERACOES DE CREDITO - EM CONTRATOS	14.084.948,82
OUTRAS RECEITAS DE CAPITAL	135.038.180,12	INTERFERENCIAS PASSIVAS	11.815.921.021,73
DEDUCOES DA RECEITA	-483.547.772,93	TRANF. DE BENS E VALORES CONCEDIDOS	1.409.051,07
MUTACOES ATIVAS	1.471.162.331,14	MOVIMENTO DE FUNDOS A CREDITO	5.377.240.724,66
AQUISICAO DE BENS IMOVEIS	58.149.337,28	CORRESPONDENCIA DE DEBITOS INTERNOS	5.319.718.240,49
AQUISICAO DE BENS MOVEIS	116.003.598,35	MOVIMENTO DE FUNDOS PROPRIOS	10.247.539,10
BENS DE ESTOQUE	81.860.217,31	TRANSF. DE PASSIVOS RECEBIDAS	46.697.920,68
OUTROS BENS MOVEIS	34.143.381,04	TRANSF. DE RAP RECEBIDAS	342.276,00
AQUISICAO DE TITULOS E VALORES	10.106.521,32	OUTROS MOVIMENTOS DE FUNDOS	234.748,39
EMPRESTIMOS E FINANCIAMENTOS	939.965.167,06	ORDEM DE TRANSFERENCIAS CONCEDIDAS	640.525.279,75
DESINCORPORACAO DE PASSIVOS	346.937.707,13	TRANSFERENCIAS NO ESTADO	619.851.179,08
INTERFERENCIAS ATIVAS	11.574.658.699,33	OUTRAS ORDENS DE TRANSF. CONCEDIDAS	20.674.100,67
TRANSFERENCIAS DE BENS E VALORES RECEBIDOS	1.496.622,55	SUB-REPASSE CONCEDIDO	485.242.108,02
MOVIMENTO DE FUNDOS A DEBITO	5.430.040.198,63	REPASSE CONCEDIDO	5.262.463.344,92
CORRESPONDENCIA DE DEBITOS INTERNOS	5.312.788.100,08	REPASSE PREVID. RECEB. P/ COBERTURA DE DEFICIT	49.040.513,31
MOVIMENTO DE FUNDOS PROPRIOS	76.376.703,69	DECRESCIMOS PATRIMONIAIS	1.366.029.040,88
TRANSF. DE PASSIVOS CONCEDIDAS	40.307.473,47	DESINCORPORACAO DE ATIVOS	967.132.042,07
TRANSF. DE RAP CONCEDIDAS	342.276,00	BAIXA DE BENS IMOVEIS	397.182,73
OUTROS MOVIMENTOS DE FUNDOS	225.645,39	BAIXA DE BENS MOVEIS	123.589.276,21
ORDENS DE TRANSFERENCIA RECEBIDAS	640.525.279,75	BENS DE ESTOQUE	109.466.938,67
TRANSFERENCIAS NO ESTADO	619.851.179,08	OUTROS BENS MOVEIS	14.122.337,54
OUTRAS ORDENS DE TRANSF. RECEBIDAS	20.674.100,67	BAIXA DE BENS INTANGIVEIS	41.818.016,41
SUB-REPASSE RECEBIDO	198.584.025,81	BAIXA DE TITULOS E VALORES	140,69
REPASSE RECEBIDO	5.254.972.059,28	BAIXA DE DIREITOS	785.036.144,51
REPASSE PREVID. RECEB. P/ COBERTURA DE DEFICIT	49.040.513,31	BAIXA DE INVESTIMENTOS POR TRANSF. P/ OUTRA UG	16.291.281,52
ACRESCIMOS PATRIMONIAIS	673.037.676,91	AJUSTES DE BENS VALORES E CREDITOS	6.338.643,05
INCORPORACAO DE BENS IMOVEIS	1.373.950,06	DESVALORIZACAO DE BENS	4.545,95
INCORPORACAO DE BENS MOVEIS	57.701.191,30	AJUSTES DE CREDITOS	6.334.097,10
BENS DE ESTOQUE	13.431.199,42	INCORPORACAO DE OBRIGACOES	235.853.407,69
OUTROS BENS MOVEIS	44.269.991,88	AJUSTES DE OBRIGACOES	156.704.948,07
INCORPORACAO DE BENS INTANGIVEIS	11.764.392,03	ATUALIZACAO DE OBRIGACOES INTERNAS	123.313.543,52
INCORPORACAO DE DIREITOS	377.548.115,21	ATUALIZACAO DE OBRIGACOES EXTERNAS	33.391.404,55
REAVALIACOES DE BENS	16.061,90	RESULTADO PATRIMONIAL	1.106.267.063,43
AJUSTES DE CREDITOS	155.300,05	RESULTADO PATRIMONIAL	1.106.267.063,43
DESINCORPORACAO DE OBRIGACOES	49.641.347,72	RESULTADO PATRIMONIAL	1.106.267.063,43
AJUSTES DE OBRIGACOES	158.546.037,12		
INCORPORACAO DE INVESTIMENTOS P/ TRANSF. OUT. UG	16.291.281,52		

## ► Demonstrativo das Variações Patrimoniais - Fundos

GOVERNO DO ESTADO DO ESPIRITO SANTO  
VARIACAO PATRIMONIAL

EXERCICIO : 2005  
ANEXO 15 DA LEI 4.320/64

REFERENCIA : DEZEMBRO.  
27/04/2006 FOLHA : 3

### 7 - FUNDOS

#### MOVIMENTO DO EXERCICIO

VARIACOES ATIVAS	1.787.957.898,32	VARIACOES PASSIVAS	1.787.957.898,32
RECEITAS ORCAMENTARIAS	1.046.114.983,41	DESPESA ORCAMENTARIA	1.537.836.535,12
RECEITAS CORRENTES	1.046.114.949,41	DESPESAS CORRENTES	1.497.848.026,46
RECEITA TRIBUTARIA	21.615.932,50	PESSOAL E ENCARGOS SOCIAIS	297.154.328,70
RECEITA DE CONTRIBUICOES	743.985.898,81	OUTRAS DESPESAS CORRENTES	1.200.693.697,76
RECEITA PATRIMONIAL	14.030.814,25	DESPESAS DE CAPITAL	39.988.508,66
RECEITA AGROPECUARIA	114,53	INVESTIMENTOS	35.778.004,75
RECEITA DE SERVICOS	215.170.767,38	INVERSOES FINANCEIRAS	4.210.503,91
TRANSFERENCIAS CORRENTES	5.654.281,83	INTERFERENCIAS PASSIVAS	114.976.225,65
OUTRAS RECEITAS CORRENTES	45.657.140,11	MOVIMENTO DE FUNDOS A CREDITO	10.433.387,71
RECEITAS DE CAPITAL	34,00	CORRESPONDENCIA DE DEBITOS INTERNOS	10.433.387,71
ALIENACAO DE BENS	34,00	SUB-REPASSE CONCEDIDO	96.420.897,89
MUTACOES ATIVAS	76.890.887,86	REPASSE CONCEDIDO	8.121.940,05
AQUISICAO DE BENS IMOVEIS	8.319.384,48	DECRESCIMOS PATRIMONIAS	64.604.327,37
AQUISICAO DE BENS MOVEIS	68.571.503,38	DESINCORPORACAO DE ATIVOS	49.789.412,46
BENS DE ESTOQUE	56.739.004,59	BAIXA DE BENS IMOVEIS	397.182,38
OUTROS BENS MOVEIS	11.832.498,79	BAIXA DE BENS MOVEIS	49.392.230,08
INTERFERENCIAS ATIVAS	647.398.108,30	BENS DE ESTOQUE	48.718.924,32
MOVIMENTO DE FUNDOS A DEBITO	24.777.031,72	OUTROS BENS MOVEIS	673.305,76
CORRESPONDENCIA DE DEBITOS INTERNOS	24.693.927,72	INCORPORACAO DE OBRIGACOES	14.814.914,91
OUTROS MOVIMENTOS DE FUNDOS	83.104,00	RESULTADO PATRIMONIAL	70.540.810,18
SUB-REPASSE RECEBIDO	127.860.382,92	RESULTADO PATRIMONIAL	70.540.810,18
REPASSE RECEBIDO	445.720.180,35	RESULTADO PATRIMONIAL	70.540.810,18
REPASSE PREVID.RECEB.P/COBERTURA DE DEFICIT	49.040.513,31		
ACRESCIMOS PATRIMONIAIS	17.553.918,75		
INCORPORACAO DE BENS MOVEIS	9.900.333,80		
BENS DE ESTOQUE	2.422.355,66		
OUTROS BENS MOVEIS	7.477.978,14		
INCORPORACAO DE DIREITOS	210.891,04		
DESINCORPORACAO DE OBRIGACOES	7.442.693,91		

## ► Demonstrativo das Variações Patrimoniais - Autarquia

GOVERNO DO ESTADO DO ESPÍRITO SANTO  
VARIACAO PATRIMONIAL

EXERCICIO : 2005  
ANEXO 15 DA LEI 4.320/64

REFERENCIA : DEZEMBRO.  
27/04/2006 FOLHA : 4

### 3 - AUTARQUIA

#### MOVIMENTO DO EXERCICIO

VARIACOES ATIVAS	633.792.909,93	VARIACOES PASSIVAS	633.792.909,93
RECEITAS ORCAMENTARIAS	145.649.603,91	DESPESA ORCAMENTARIA	447.022.930,33
RECEITAS CORRENTES	143.300.261,20	DESPESAS CORRENTES	247.113.697,00
RECEITA TRIBUTARIA	64.893.282,12	PESSOAL E ENCARGOS SOCIAIS	152.742.301,12
RECEITA DE CONTRIBUICOES	1.463.980,26	OUTRAS DESPESAS CORRENTES	94.371.395,88
RECEITA PATRIMONIAL	15.206.672,05	DESPESAS DE CAPITAL	199.909.233,33
RECEITA AGROPECUARIA	567.817,69	INVESTIMENTOS	199.909.233,33
RECEITA INDUSTRIAL	9.938.292,04	INTERFERENCIAS PASSIVAS	40.222.144,34
RECEITA DE SERVICOS	18.555.548,82	TRASNFERENCIAS DE BENS E VALORES CONCEDIDOS	111.742,95
TRANSFERENCIAS CORRENTES	8.366.847,86	MOVIMENTO DE FUNDOS A CREDITO	252.331,55
OUTRAS RECEITAS CORRENTES	24.307.820,36	CORRESPONDENCIA DE DEBITOS INTERNOS	171.254,36
RECEITAS DE CAPITAL	2.349.342,71	MOVIMENTO DE FUNDOS PROPRIOS	81.066,19
ALIENACAO DE BENS	1.939.060,98	OUTROS MOVIMENTOS DE FUNDOS	11,00
AMORTIZACOES	4,77	SUB-REPASSE CONCEDIDO	17.269.105,50
TRANSFERENCIAS DE CAPITAL	408.000,00	REPASSE CONCEDIDO	22.588.964,34
OUTRAS RECEITAS DE CAPITAL	2.276,96	DECRESCIMOS PATRIMONIAS	113.123.153,40
MUTACOES ATIVAS	22.740.223,70	DESINCORPORACAO DE ATIVOS	55.879.630,00
AQUISICAO DE BENS IMOVEIS	5.241.391,10	BAIXA DE BENS IMOVEIS	2.024.155,15
AQUISICAO DE BENS MOVEIS	16.744.369,20	BAIXA DE BENS MOVEIS	53.562.164,07
BENS DE ESTOQUE	8.023.326,29	BENS DE ESTOQUE	50.276.034,32
OUTROS BENS MOVEIS	8.721.042,91	OUTROS BENS MOVEIS	3.286.129,75
DESINCORPORACAO DE PASSIVOS	754.463,40	BAIXA DE DIREITOS	293.310,78
INTERFERENCIAS ATIVAS	341.902.562,99	AJUSTES DE BENS VALORES E CREDITOS	5.721.536,41
TRANSFERENCIAS DE BENS E VALORES RECEBIDOS	24.171,47	PROVISAO PARA DEVEDORES DUVIDOSOS	518.285,58
MOVIMENTO DE FUNDOS A DEBITO	13.980.596,89	DEPRECIACAO AMORTIZACAO E EXAUSTAO	5.203.250,83
CORRESPONDENCIA DE DEBITOS INTERNOS	7.101.394,77	INCORPORACAO DE OBRIGACOES	51.521.986,99
MOVIMENTO DE FUNDOS PROPRIOS	486.045,76	RESULTADO PATRIMONIAL	33.424.681,86
TRANSF. DE PASSIVOS CONCEDIDAS	6.384.042,36	RESULTADO PATRIMONIAL	33.424.681,86
OUTROS MOVIMENTOS DE FUNDOS	9.114,00	RESULTADO PATRIMONIAL	33.424.681,86
SUB-REPASSE RECEBIDO	297.817.544,65		
REPASSE RECEBIDO	30.080.249,98		
ACRESCIMOS PATRIMONIAIS	123.500.519,33		
INCORPORACAO DE BENS IMOVEIS	1.057.443,00		
INCORPORACAO DE BENS MOVEIS	69.816.074,81		
BENS DE ESTOQUE	27.666.944,83		
OUTROS BENS MOVEIS	42.149.129,98		
INCORPORACAO DE BENS INTANGIVEIS	424,49		
INCORPORACAO DE DIREITOS	13.612.872,60		
DESINCORPORACAO DE OBRIGACOES	38.994.342,39		
INCORPORACAO SALDO FINANC. EMPRESAS PUBLICAS	19.362,04		

## ► Demonstrativo das Variações Patrimoniais - Fundação

GOVERNO DO ESTADO DO ESPIRITO SANTO  
VARIACAO PATRIMONIAL

EXERCICIO : 2005  
ANEXO 15 DA LEI 4.320/64

REFERENCIA : DEZEMBRO.  
27/04/2006 FOLHA : 5

### 4 - FUNDACAO

#### MOVIMENTO DO EXERCICIO

VARIACOES ATIVAS	575.774,23	VARIACOES PASSIVAS	575.774,23
RECEITAS ORCAMENTARIAS	14.845,43	DESPESA ORCAMENTARIA	225.419,40
RECEITAS CORRENTES	14.845,43	DESPESAS CORRENTES	182.611,40
RECEITA PATRIMONIAL	14.845,43	PESSOAL E ENCARGOS SOCIAIS	126.635,06
MUTACOES ATIVAS	25.770,36	OUTRAS DESPESAS CORRENTES	55.976,34
AQUISICAO DE BENS MOVEIS	25.770,36	DESPESAS DE CAPITAL	42.808,00
BENS DE ESTOQUE	6.850,36	INVESTIMENTOS	42.808,00
OUTROS BENS MOVEIS	18.920,00	DECRESCIMOS PATRIMONIAS	20.387,98
INTERFERENCIAS ATIVAS	516.238,44	DESINCORPORACAO DE ATIVOS	20.387,98
MOVIMENTO DE FUNDOS A DEBITO	6.311,49	BAIXA DE BENS MOVEIS	20.387,98
TRANSF. DE PASSIVOS CONCEDIDAS	6.311,49	BENS DE ESTOQUE	20.387,98
SUB-REPASSE RECEBIDO	509.926,95	RESULTADO PATRIMONIAL	329.966,85
ACRESCIMOS PATRIMONIAIS	18.920,00	RESULTADO PATRIMONIAL	329.966,85
INCORPORACAO DE BENS MOVEIS	18.920,00	RESULTADO PATRIMONIAL	329.966,85
OUTROS BENS MOVEIS	18.920,00		

## ► Demonstrativo das Variações Patrimoniais - Empresa Pública

GOVERNO DO ESTADO DO ESPIRITO SANTO  
VARIACAO PATRIMONIAL

EXERCICIO : 2005  
ANEXO 15 DA LEI 4.320/64

REFERENCIA : DEZEMBRO.  
27/04/2006 FOLHA : 6

### 5 - EMPRESA PUBLICA

#### MOVIMENTO DO EXERCICIO

VARIACOES ATIVAS	22.560.810,10	VARIACOES PASSIVAS	22.560.810,10
RECEITAS ORCAMENTARIAS	329.881,30	DESPESA ORCAMENTARIA	7.563.912,68
RECEITAS CORRENTES	329.881,30	DESPESAS CORRENTES	6.511.704,38
RECEITA TRIBUTARIA	18.069,80	PESSOAL E ENCARGOS SOCIAIS	4.520.091,81
RECEITA PATRIMONIAL	311.811,50	OUTRAS DESPESAS CORRENTES	1.991.612,57
MUTACOES ATIVAS	452.783,12	DESPESAS DE CAPITAL	1.052.208,30
AQUISICAO DE BENS IMOVEIS	317.760,88	INVESTIMENTOS	1.052.208,30
AQUISICAO DE BENS MOVEIS	135.022,24	INTERFERENCIAS PASSIVAS	15.338.289,65
BENS DE ESTOQUE	53.116,64	MOVIMENTO DE FUNDOS A CREDITO	15.325.105,22
OUTROS BENS MOVEIS	81.905,60	MOVIMENTO DE FUNDOS PROPRIOS	15.325.105,22
INTERFERENCIAS ATIVAS	20.938.099,12	SUB-REPASSE CONCEDIDO	13.184,43
MOVIMENTO DE FUNDOS A DEBITO	15.325.198,58	DECRESCIMOS PATRIMONIAIS	600.591,05
MOVIMENTO DE FUNDOS PROPRIOS	15.325.105,22	DESINCORPORACAO DE ATIVOS	27.671,36
TRANSF. DE PASSIVOS CONCEDIDAS	93,36	BAIXA DE BENS MOVEIS	27.671,36
SUB-REPASSE RECEBIDO	5.612.900,54	BENS DE ESTOQUE	27.671,36
ACRESCIMOS PATRIMONIAIS	840.046,56	INCORPORACAO DE OBRIGACOES	572.919,69
AJUSTES DE CREDITOS	45.564,27	RESULTADO PATRIMONIAL	-941.983,28
DESINCORPORACAO DE OBRIGACOES	794.482,29	RESULTADO PATRIMONIAL	-941.983,28
		RESULTADO PATRIMONIAL	-941.983,28







Santuário de Santo Antônio - Vitória

► DEMONSTRATIVO DA DÍVIDA FUNDADA INTERNA

*Anexo 16*



## ► Demonstrativo da Dívida Fundada Interna - Consolidado

GOVERNO DO ESPÍRITO SANTO  
DEMONSTRATIVO DA DÍVIDA FUNDADA INTERNA - CONSOLIDADO

EXERCÍCIO : 2005  
ANEXO 16 DA LEI 4.320/64

REFERÊNCIA : DEZEMBRO.  
28/02/2006 FOLHA: 1

CREDOR	CT	ESTOQUE EM 2004	INSCRIÇÃO	ATUALIZAÇÃO
CEF 03 - 23627-54 - de 20/11/91	2362754	1.648.909		44.326
CEF 01 - 23628-74 - de 20/11/91	2362879	29.699.746		800.366
CEF 02 - 23665-51 - de 04/12/91 (Lei nº 4113)	2366551	4.067.281		106.891
CEF 04 - 32321-66 - de 02/02/90 (Lei nº 4489)	3232166	11.895.975		320.346
<b>CAIXA ECONÔMICA FEDERAL</b>		<b>47.311.912</b>		<b>1.271.930</b>
BNDES 02- 96.2.558.3 - 22/12/96 (Lei nº 5297)	9625583	278.105.892		10.011.140
BNDES 03-05.242011013	524201	0	2.179.411	6.200
<b>BANCO NAC. DE DES. ECON. SOCIAL S.A</b>		<b>278.105.892</b>	<b>2.179.411</b>	<b>10.017.340</b>
CVRD 35 - 002/92 DE 06/02/96	0000296	1.611.073		27.164
<b>COMPANHIA VALE DO RIO DOCE</b>		<b>1.611.073</b>	<b>0</b>	<b>27.164</b>
<b>(A) TOTAL NÃO INCLUÍDO NO REFINANCIAMENTO:</b>		<b>327.028.877</b>	<b>2.179.411</b>	<b>11.316.434</b>
BANESES 01 - DE 29/06/98 - ASSUN. DE DÍV.DO BEES (Lei nº 5527/97)	0005527	275.089.661		4.563.900
<b>FUNDAÇÃO BANESTES E SEG. SOCIAL</b>		<b>275.089.661</b>	<b>0</b>	<b>4.563.900</b>
CEF 08 - PNAFE - DE 02/09/97 (Lei nº 5296/5390)	0000001	39.526.054	748.000	(5.662.858)
BB 04 - RENEGOCIAÇÃO CLUBE DE PARIS (Lei nº 4676)	0000004	2.430.533		(573.747)
BB 07 - ACORDO DE REESTR. DA DÍV. EXT. DE MÉDIO E LONGO PRAZO - DMLP (Lei nº 4676)	0000007	116.489.937		(16.852.660)
BB 08 - REFIN. DIV.INT. DE 23/03/98 - GEES E BEES (Lei nº 5393/5388)	0000698	961.490.038		16.221.374
BB 10 - PERDAS DO FUNDEF 28/12/99 (Lei nº 5941/99)	0005941	12.973.678		925
BB 11 - REFINANCIAMNETO COHAB/ES (Lei nº 7546/03)	0007546	512.094.944		29.947.257
BB 05 - REFIN. DIV. INT. - 17.000-3 DE 28/02/94 (Lei nº 4848)	0170003	217.214.253		5.914.861
BB 09 - REFIN. DIV. INT - LEI 8727/93 (Lei nº 5527/97)	0170036	17.933.937		4.388.315
BB 02 - 90/1095 -7 - DE 27/11/87 (Lei nº 4399)	9010957	4.648.572		(197.104)
BB 01 - 90/1098 - 1 DE 29/06/90	9010981	68.048.712		(10.105.642)
BB/UNIÃO/PGFN	0010522	2.230.327		0
BB/UNIÃO/IPAJM	3000679	6.384.614		503.397
BB-MEC/FNDE - CIDA	0000297		595.911	0
<b>UNIÃO</b>		<b>1.961.465.600</b>	<b>1.343.911</b>	<b>23.584.119</b>
<b>(B) TOTAL DE REFINANCIAMENTO:</b>		<b>2.236.555.261</b>	<b>1.343.911</b>	<b>28.148.019</b>
<b>FINANCIAMENTO</b>		3.568	0	0
UG 600201 - IPAJM		3.568	0	0
PRECATÓRIOS A PAGAR		78.180.266	18.145.872	0
UG 800103 - Sentenças Judiciais		78.180.266	18.095.586	0
UG 440901-Fundo Estadual de Saúde			50.286	
<b>OBRIGAÇÕES A PAGAR</b>		<b>78.183.834</b>	<b>18.145.872</b>	<b>0</b>
<b>INSS</b>		526.688.661	699.582	55.098.426
UG 100201 - RTV		92.031	0	0
UG 310201 - IDAF		354.468		
UG 350201 - DERTES		0	699.582	
UG 440901-Fundo Estadual de Saúde		12.792.036		
UG 800102 - Encargos Gerais		513.450.126		55.098.426
<b>PARCELAMENTOS A PAGAR</b>		<b>526.688.661</b>	<b>699.582</b>	<b>55.098.426</b>
<b>(C) TOTAL DE OUTRAS DÍVIDAS INTERNAS:</b>		<b>604.872.495</b>	<b>18.845.453</b>	<b>55.098.426</b>
<b>TOTAL GERAL DA DÍVIDA INTERNA (A + B + C)</b>		<b>3.168.456.632,88</b>	<b>22.368.776</b>	<b>94.562.879</b>

AMORTIZAÇÃO 2005	PAGAMENTO/2005		ESTOQUE ATUAL
	RESTOS A PAGAR		
	AMORTIZAÇÃO	JUROS E ENCARGOS	
195.493			1.497.743
3.373.965			27.126.147
664.892			3.509.280
1.353.782			10.862.539
<b>5.588.131</b>	<b>0</b>	<b>0</b>	<b>42.995.710</b>
21.808.277			266.308.755
			2.185.612
<b>21.808.277</b>	<b>0</b>	<b>0</b>	<b>268.494.367</b>
1.093.606			544.631
1.093.606	0	0	544.631
<b>28.490.014</b>	<b>0</b>	<b>0</b>	<b>312.034.708</b>
13.441.062			266.212.499
<b>13.441.062</b>	<b>0</b>	<b>0</b>	<b>266.212.499</b>
2.869.296			31.741.900
889.319			967.466
16.619.668			83.017.609
19.959.171			957.752.241
2.515.662	209.561	190.434	10.058.947
286.795			541.755.406
18.894.868			204.234.246
2.498.309			19.823.944
884.935			3.566.533
11.623.442			46.319.628
541.956			1.688.371
555.332			6.332.679
77.728			518.184
<b>78.216.481</b>	<b>209.561</b>	<b>190.434</b>	<b>1.907.777.154</b>
<b>91.657.544</b>	<b>209.561</b>	<b>190.434</b>	<b>2.173.989.653</b>
0	0	0	3.568
			3.568
0	0	0	96.326.138
			96.275.852
			50.286
<b>0</b>	<b>0</b>	<b>0</b>	<b>96.329.706</b>
38.699.640	0	0	543.787.028
50.199			41.832
184.940			169.528
327.157			372.425
4.499.229			8.292.807
33.638.116			534.910.436
<b>38.699.640</b>	<b>0</b>	<b>0</b>	<b>543.787.028</b>
<b>38.699.640</b>	<b>0</b>	<b>0</b>	<b>640.116.734</b>
<b>158.847.198</b>	<b>209.561</b>	<b>190.434</b>	<b>3.126.141.095</b>

NOTAS EXPLICATIVAS:

- 1) O parcelamento do INSS é debitado no FPE conforme Medida Provisória MP 2.187/2001;
- 2) O pagamento através da UG Encargos Gerais, na rubrica de Amortização no valor de R\$ 14.609.359,80 refere-se ao acordo entre GEES e a CESAN;
- 3) O pagamento através da UG Encargos Gerais, na rubrica de Amortização no valor de R\$ 205.000,00 refere-se a parcela da liquidação da EMCATUR de janeiro/2005, tendo em vista lei complementar nº 312 de 30/12/2004 criando a SEGER;
- 4) O RAP de 2003/2004 referente à dívida pública com a Fundação Baneses, Lei 5527/97, foi cancelado devido a renegociação da dívida ocorrida em julho/2004.
- 5) O montante de R\$ 925,37 foi apropriado indevidamente como atualização monetária da dívida pública lei 5941/99, porém, não houve reflexo orçamentário
- 6) O Saldo Contábil do anexo 16 de 2004 diverge do Estoque Inicial do Anexo 16 de 2005 no valor de R\$ 4.239.322,08, tal divergência é descrita abaixo:
  - a) Cancelamento de RAP referente a renegociação da dívida Fundação Baneses no valor de R\$ 3.835.758,61, conforme descrito no item 2, sendo R\$ 1.272.090,82 referente a amortização e R\$ 2.563.667,80 referente a Juros e Encargos;
  - b) Pagamento de RAP no valor de R\$ 399.994,99, sendo R\$ 209.561,40 referente a amortização e R\$ 190.433,59 referente a Juros e Encargos;
  - c) Financiamento de capital de giro no valor de 3.568,48 na UG 600201 - IPAJM.





Concha Acústica do Parque Moscoso - Vitória

► DEMONSTRATIVO DA DÍVIDA FUNDADA EXTERNA

*Anexo 16a*



GOVERNO DO ESTADO DO ESPÍRITO SANTO  
Secretaria de Estado da Fazenda



## ► Demonstrativo da Dívida Fundada Externa - Consolidado

GOVERNO DO ESPÍRITO SANTO  
DEMONSTRATIVO DA DÍVIDA FUNDADA EXTERNA - CONSOLIDADO

EXERCÍCIO : 2005  
ANEXO 16-A DA LEI 4.320/64

REFERÊNCIA : DEZEMBRO.  
28/02/2005 FOLHA: 1

CREDOR	CT	ESTOQUE EM 2004	OPERAÇÃO DE CRÉDITO	CORREÇÃO VARIAÇÃO CAMBIAL	AMORTIZAÇÃO PAGA	ESTOQUE ATUAL	ESTOQUE ATUAL
CONTRATO DE 28/10/94 (Lei nº 4845)	0003767	160.371.584	-	(18.975.534)	32.235.014	109.161.036	109.161.036
BIRD II / ÁGUAS LIMPAS	0007248	-	6.727.254	(22.953)	-	6.704.301	6.704.301
<b>BANCO INT. P/ RECONSTRUÇÃO E DESENV. - (BIRD)</b>		<b>160.371.584</b>	<b>6.727.254</b>	<b>(18.998.487)</b>	<b>32.235.014</b>	<b>115.865.337</b>	<b>115.865.337</b>
CONTRATO DE 28/02/92 (Lei nº 4518)	0000641	81.645.955	-	(15.816.010)	9.694.373	56.135.572	56.135.572
CONTRATO DE 28/02/92 (Lei nº 4518)	0000865	28.233.947	-	(4.048.816)	2.083.996	22.101.136	22.101.136
<b>BANCO INTERAMERICANO DE DESENV. - (BID)</b>		<b>109.879.902</b>	<b>-</b>	<b>(19.864.826)</b>	<b>11.778.369</b>	<b>78.236.708</b>	<b>78.236.708</b>
CONTRATO DE 04/03/80 (Lei nº 3303)	7765704	10.075.046	-	(2.443.616)	1.412.664	6.218.765	6.218.765
<b>KREDITANSTALT FUR WIEDERAUFABU -KFW</b>		<b>10.075.046</b>	<b>-</b>	<b>(2.443.616)</b>	<b>1.412.664</b>	<b>6.218.765</b>	<b>6.218.765</b>
<b>TOTAL:</b>		<b>280.326.532</b>	<b>6.727.254</b>	<b>(41.306.929)</b>	<b>45.426.047</b>	<b>200.320.810</b>	<b>200.320.810</b>







Forte São João - Vitória

► DEMONSTRATIVO DA DÍVIDA FLUTUANTE

*Anexo 17*



GOVERNO DO ESTADO DO ESPÍRITO SANTO  
Secretaria de Estado da Fazenda



## ► Demonstrativo da Dívida Flutuante - Consolidado

GOVERNO DO ESPÍRITO SANTO  
DEMONSTRATIVO DA DÍVIDA FLUTUANTE - CONSOLIDADO

EXERCÍCIO : 2005  
ANEXO 17 DA LEI 4.320/64

REFERÊNCIA : DEZEMBRO.  
03/04/2006 FOLHA: 1

T Í T U L O S	M O V I M E N T O D O E X E R C Í C I O			
	SALDO ANTERIOR	INSCRIÇÃO	BAIXA	SALDO PARA O EXERCÍCIO SEGUINTE
RESTOS A PAGAR	558.772.346,20	488.669.907,26	488.314.998,71	559.127.254,75
EXERCÍCIOS ANTERIORES	558.772.346,20	0,00	488.314.998,71	70.457.347,49
PROCESSADOS	476.550.452,91	0,00	406.342.891,78	70.207.561,13
NÃO PROCESSADOS	82.221.893,29	0,00	81.972.106,93	249.786,36
DO EXERCÍCIO	0,00	488.669.907,26	0,00	488.669.907,26
PROCESSADOS	0,00	331.614.293,83	0,00	331.614.293,83
NÃO PROCESSADOS	0,00	157.055.613,43	0,00	157.055.613,43
SERVIÇOS DA DÍVIDA A PAGAR	4.235.753,61	0,00	4.235.753,61	0,00
RESTOS A PAGAR	4.235.753,61	0,00	4.235.753,61	0,00
OPERACOES DE CREDITO VENCIDAS	0,00	0,00	0,00	0,00
DEPÓSITOS	46.851.011,92	2.107.208.649,81	2.080.557.410,42	73.502.251,31
CONSIGNAÇÕES	32.180.150,64	640.008.766,63	643.318.709,83	28.870.207,44
OUTROS DEPÓSITOS	4.624.530,75	0,00	4.319.307,00	305.223,75
DEPÓSITOS DE DIVERSAS ORIGENS	10.046.330,53	1.467.199.883,18	1.432.919.393,59	44.326.820,12
OBRIGAÇÕES EM CIRCULAÇÃO	1.537.141,22	77.966.472,21	58.734.872,78	20.768.740,65
CREDORES - ENTIDADES E AGENTES	1.537.141,22	14.714.541,69	13.310.872,11	2.940.810,80
OUTRAS OBRIGAÇÕES	0,00	0,00	0,00	0,00
CIRCULANTE DE EMPRESAS	0,00	63.251.930,52	45.424.000,67	17.827.929,85
<b>TOTAL GERAL</b>	<b>611.396.252,95</b>	<b>2.673.845.029,28</b>	<b>2.631.843.056,52</b>	<b>653.398.246,71</b>

## ► Demonstrativo da Dívida Flutuante - Administração Direta

GOVERNO DO ESPÍRITO SANTO  
DEMONSTRATIVO DA DÍVIDA FLUTUANTE - DIRETA

EXERCÍCIO : 2005  
ANEXO 17 DA LEI 4.320/64

REFERÊNCIA : DEZEMBRO.  
03/04/2006 FOLHA: 1

T Í T U L O S	M O V I M E N T O D O E X E R C Í C I O			
	SALDO ANTERIOR	INSCRIÇÃO	BAIXA	SALDO PARA O EXERCÍCIO SEGUINTE
RESTOS A PAGAR	427.119.953,02	276.503.510,19	369.702.561,05	333.920.902,16
EXERCÍCIOS ANTERIORES	427.119.953,02	0,00	369.702.561,05	57.417.391,97
PROCESSADOS	383.001.389,83	0,00	325.833.784,22	57.167.605,61
NÃO PROCESSADOS	44.118.563,19	0,00	43.868.776,83	249.786,36
DO EXERCÍCIO	0,00	276.503.510,19	0,00	276.503.510,19
PROCESSADOS	0,00	190.563.097,75	0,00	190.563.097,75
NÃO PROCESSADOS	0,00	85.940.412,44	0,00	85.940.412,44
SERVIÇOS DA DÍVIDA A PAGAR	4.235.753,61	0,00	4.235.753,61	0,00
RESTOS A PAGAR	4.235.753,61	0,00	4.235.753,61	0,00
OPERACOES DE CREDITO VENCIDAS	0,00	0,00	0,00	0,00
DEPÓSITOS	19.850.452,89	997.352.433,25	1.000.850.670,37	16.352.215,77
CONSIGNAÇÕES	11.534.116,15	371.368.664,84	374.779.278,67	8.123.502,32
OUTROSDEPÓSITOS	4.624.530,75	0,00	4.319.307,00	305.223,75
DEPÓSITOS DE DIVERSAS ORIGENS	3.691.805,99	625.983.768,41	621.752.084,70	7.923.489,70
OBRIGAÇÕES EM CIRCULAÇÃO	930.232,02	13.849.464,16	11.961.314,73	2.818.381,45
CREDORES-ENTIDADES E AGENTES	930.232,02	13.849.464,16	11.961.314,73	2.818.381,45
OUTRASOBRIGAÇÕES	0,00	0,00	0,00	0,00
CIRCULANTE DE EMPRESAS	0,00	0,00	0,00	0,00
<b>TOTAL GERAL</b>	<b>452.136.391,54</b>	<b>1.287.705.407,60</b>	<b>1.386.750.299,76</b>	<b>353.091.499,38</b>

## ► Demonstrativo da Dívida Flutuante - Autarquia

GOVERNO DO ESPÍRITO SANTO  
DEMONSTRATIVO DA DÍVIDA FLUTUANTE - AUTARQUIA

EXERCÍCIO : 2005  
ANEXO 17 DA LEI 4.320/64

REFERÊNCIA : DEZEMBRO.  
03/04/2006 FOLHA: 1

T Í T U L O S	M O V I M E N T O D O E X E R C Í C I O			
	SALDO ANTERIOR	INSCRIÇÃO	BAIXA	SALDO PARA O EXERCÍCIO SEGUINTE
RESTOS A PAGAR	73.723.852,31	69.488.962,26	68.313.098,08	74.899.716,49
EXERCÍCIOS ANTERIORES	73.723.852,31	0,00	68.313.098,08	5.410.754,23
PROCESSADOS	59.730.104,93	0,00	54.319.350,70	5.410.754,23
NÃO PROCESSADOS	13.993.747,38	0,00	13.993.747,38	0,00
DO EXERCÍCIO	0,00	69.488.962,26	0,00	69.488.962,26
PROCESSADOS	0,00	34.976.742,58	0,00	34.976.742,58
NÃO PROCESSADOS	0,00	34.512.219,68	0,00	34.512.219,68
SERVIÇOS DA DÍVIDA A PAGAR	0,00	0,00	0,00	0,00
RESTOS A PAGAR	0,00	0,00	0,00	0,00
OPERACOES DE CREDITO VENCIDAS	0,00	0,00	0,00	0,00
DEPÓSITOS	13.288.159,35	497.111.498,61	471.280.107,04	39.119.550,92
CONSIGNAÇÕES	7.313.558,08	35.294.216,32	39.189.777,04	3.417.997,36
OUTROS DEPÓSITOS	0,00	0,00	0,00	0,00
DEPÓSITOS DE DIVERSAS ORIGENS	5.974.601,27	461.817.282,29	432.090.330,00	35.701.553,56
OBRIGAÇÕES EM CIRCULAÇÃO	606.909,20	865.077,53	1.349.557,38	122.429,35
CREDORES-ENTIDADES E AGENTES	606.909,20	865.077,53	1.349.557,38	122.429,35
OUTRAS OBRIGAÇÕES	0,00	0,00	0,00	0,00
CIRCULANTE DE EMPRESAS	0,00	0,00	0,00	0,00
<b>TOTAL GERAL</b>	<b>87.618.920,86</b>	<b>567.465.538,40</b>	<b>540.942.783,50</b>	<b>114.141.696,76</b>

## ► Demonstrativo da Dívida Flutuante - Fundos

GOVERNO DO ESPÍRITO SANTO  
DEMONSTRATIVO DA DÍVIDA FLUTUANTE - FUNDOS

EXERCÍCIO : 2005  
ANEXO 17 DA LEI 4.320/64

REFERÊNCIA : DEZEMBRO.  
03/04/2006 FOLHA: 1

T Í T U L O S	M O V I M E N T O D O E X E R C Í C I O			
	SALDO ANTERIOR	INSCRIÇÃO	BAIXA	SALDO PARA O EXERCÍCIO SEGUINTE
RESTOS A PAGAR	57.928.540,87	141.614.122,76	50.299.339,58	149.243.324,05
EXERCÍCIOS ANTERIORES	57.928.540,87	0,00	50.299.339,58	7.629.201,29
PROCESSADOS	33.818.958,15	0,00	26.189.756,86	7.629.201,29
NÃO PROCESSADOS	24.109.582,72	0,00	24.109.582,72	0,00
DO EXERCÍCIO	0,00	141.614.122,76	0,00	141.614.122,76
PROCESSADOS	0,00	105.964.369,30	0,00	105.964.369,30
NÃO PROCESSADOS	0,00	35.649.753,46	0,00	35.649.753,46
SERVIÇOS DA DÍVIDA A PAGAR	0,00	0,00	0,00	0,00
RESTOS A PAGAR	0,00	0,00	0,00	0,00
OPERACOES DE CREDITO VENCIDAS	0,00	0,00	0,00	0,00
DEPÓSITOS	13.712.399,68	274.543.128,45	270.496.277,20	17.759.250,93
CONSIGNAÇÕES	13.332.476,41	232.597.120,24	228.614.762,13	17.314.834,52
OUTROS DEPÓSITOS	0,00	0,00	0,00	0,00
DEPÓSITOS DE DIVERSAS ORIGENS	379.923,27	41.946.008,21	41.881.515,07	444.416,41
OBRIGAÇÕES EM CIRCULAÇÃO	0,00	0,00	0,00	0,00
CREDORES-ENTIDADES E AGENTES	0,00	0,00	0,00	0,00
OUTRAS OBRIGAÇÕES	0,00	0,00	0,00	0,00
CIRCULANTE DE EMPRESAS	0,00	0,00	0,00	0,00
<b>TOTAL GERAL</b>	<b>71.640.940,55</b>	<b>416.157.251,21</b>	<b>320.795.637,78</b>	<b>167.002.574,98</b>

## ► Demonstrativo da Dívida Flutuante - Empresas Públicas

GOVERNO DO ESPÍRITO SANTO  
DEMONSTRATIVO DA DÍVIDA FLUTUANTE - EMPRESAS PUBLICAS

EXERCÍCIO : 2005  
ANEXO 17 DA LEI 4.320/64

REFERÊNCIA : DEZEMBRO.  
03/04/2006 FOLHA: 1

T Í T U L O S	M O V I M E N T O D O E X E R C Í C I O			
	SALDO ANTERIOR	INSCRIÇÃO	BAIXA	SALDO PARA O EXERCÍCIO SEGUINTE
RESTOS A PAGAR	0,00	1.020.340,54	0,00	1.020.340,54
EXERCÍCIOS ANTERIORES	0,00	0,00	0,00	0,00
PROCESSADOS	0,00	0,00	0,00	0,00
NÃO PROCESSADOS	0,00	0,00	0,00	0,00
DO EXERCÍCIO	0,00	1.020.340,54	0,00	1.020.340,54
PROCESSADOS	0,00	103.119,13	0,00	103.119,13
NÃO PROCESSADOS	0,00	917.221,41	0,00	917.221,41
SERVIÇOS DA DÍVIDA A PAGAR	0,00	0,00	0,00	0,00
RESTOS A PAGAR	0,00	0,00	0,00	0,00
OPERACOES DE CREDITO VENCIDAS	0,00	0,00	0,00	0,00
DEPÓSITOS	0,00	338.201.589,50	337.930.355,81	271.233,69
CONSIGNAÇÕES	0,00	748.765,23	734.891,99	13.873,24
OUTROS DEPÓSITOS	0,00	0,00	0,00	0,00
DEPÓSITOS DE DIVERSAS ORIGENS	0,00	337.452.824,27	337.195.463,82	257.360,45
OBRIGAÇÕES EM CIRCULAÇÃO	0,00	63.251.930,52	45.424.000,67	17.827.929,85
CREDORES-ENTIDADES E AGENTES	0,00	0,00	0,00	0,00
OUTRAS OBRIGAÇÕES	0,00	0,00	0,00	0,00
CIRCULANTE DE EMPRESAS	0,00	63.251.930,52	45.424.000,67	17.827.929,85
<b>TOTAL GERAL</b>	<b>0,00</b>	<b>402.473.860,56</b>	<b>383.354.377,48</b>	<b>19.119.504,08</b>



## ► Demonstrativo da Dívida Flutuante - Fundação

GOVERNO DO ESPÍRITO SANTO - EXERCÍCIO/2005  
DEMONSTRATIVO DA DÍVIDA FLUTUANTE - FUNDAÇÃO

EXERCÍCIO : 2005  
ANEXO 17 DA LEI 4.320/64

REFERÊNCIA : DEZEMBRO.  
03/04/2006 FOLHA: 1

T Í T U L O S	M O V I M E N T O D O E X E R C Í C I O			
	SALDO ANTERIOR	INSCRIÇÃO	BAIXA	SALDO PARA O EXERCÍCIO SEGUINTE
RESTOS A PAGAR	0,00	42.971,51	0,00	42.971,51
EXERCÍCIOS ANTERIORES	0,00	0,00	0,00	0,00
PROCESSADOS	0,00	0,00	0,00	0,00
NÃO PROCESSADOS	0,00	0,00	0,00	0,00
DO EXERCÍCIO	0,00	42.971,51	0,00	42.971,51
PROCESSADOS	0,00	6.965,07	0,00	6.965,07
NÃO PROCESSADOS	0,00	36.006,44	0,00	36.006,44
SERVIÇOS DA DÍVIDA A PAGAR	0,00	0,00	0,00	0,00
RESTOS A PAGAR	0,00	0,00	0,00	0,00
OPERACOES DE CREDITO VENCIDAS	0,00	0,00	0,00	0,00
DEPÓSITOS	0,00	0,00	0,00	0,00
CONSIGNAÇÕES	0,00	0,00	0,00	0,00
OUTROS DEPÓSITOS	0,00	0,00	0,00	0,00
DEPÓSITOS DE DIVERSAS ORIGENS	0,00	0,00	0,00	0,00
OBRIGAÇÕES EM CIRCULAÇÃO	0,00	0,00	0,00	0,00
CREDORES-ENTIDADES E AGENTES	0,00	0,00	0,00	0,00
OUTRAS OBRIGAÇÕES	0,00	0,00	0,00	0,00
CIRCULANTE DE EMPRESAS	0,00	0,00	0,00	0,00
<b>TOTAL GERAL</b>	<b>0,00</b>	<b>42.971,51</b>	<b>0,00</b>	<b>42.971,51</b>



Cruz Reverente ou Cruz do Papa - Vitória

## *Balancete Geral do Estado - Consolidado*



**GOVERNO DO ESTADO DO ESPÍRITO SANTO**  
*Secretaria de Estado da Fazenda*



## ► Balancete Geral do Estado - Consolidado

GOVERNO DO ESPIRITO SANTO  
TITULO: BALANCETE GERAL DO ESTADO  
TIPO ADM. : GOVERNO DO ESTADO DO ESPIRITO SANTO

acs172x1

2005

DEZEMBRO:

08/06/06

MES14

1

C O N T A	TITULO	SALDO ANTERIOR	MOVIMENTO DO EXERCICIO		SALDO ATUAL
			NO MES	ATE O MES	
1.0.0.0.0.0.00	ATIVO	10.684.447.828,85D	0,00	111.272.060.459,92D	121.956.508.288,77D
1.1.0.0.0.0.00	ATIVO CIRCULANTE	902.369.939,52D	0,00	588.184.237,89D	1.490.554.177,41D
1.1.1.0.0.0.00	DISPONIVEL	622.360.679,33D	0,00	493.334.680,18D	1.115.695.359,51D
1.1.1.1.0.0.00	DISPONIVEL EM MOEDA NACIONAL	620.254.896,35D	0,00	495.115.580,13D	1.115.370.476,48D
1.1.1.1.1.0.00	CAIXA	0,00	0,00	19.362,04D	19.362,04D
1.1.1.1.2.0.00	BANCOS CONTA MOVIMENTO	93.159.888,27D	0,00	26.939.050,16D	120.098.938,43D
1.1.1.1.2.01.00	CONTA UNICA DO TESOURO	4.035.503,21D	0,00	2.442.792,59D	6.478.295,80D
1.1.1.1.2.01.01	BANCO DO ESTADO DO ESPIRITO SA	4.035.503,21D	0,00	2.442.792,59D	6.478.295,80D
1.1.1.1.2.99.00	OUTROS BANCOS CONTA MOVIMENTO	89.124.385,06D	0,00	24.496.257,57D	113.620.642,63D
1.1.1.1.2.99.01	= BANCO DO ESTADO DO ESPIRITO	71.475.238,11D	0,00	8.325.959,12C	63.149.278,99D
1.1.1.1.2.99.02	= BANCO DO BRASIL S/A	16.829.074,05D	0,00	32.805.651,32D	49.634.725,37D
1.1.1.1.2.99.03	= CAIXA ECONOMICA FEDERAL	820.042,78D	0,00	45.415,61C	774.627,17D
1.1.1.1.2.99.99	= OUTROS BANCOS CONTA MOVIMENT	30,12D	0,00	61.980,98D	62.011,10D
1.1.1.1.3.00.00	APLICACOES FINANCEIRAS	526.516.354,19D	0,00	467.711.460,76D	994.227.814,95D
1.1.1.1.3.01.00	= CONTA UNICA - TESOURO	232.268.379,76D	0,00	34.361.139,60C	197.907.240,16D
1.1.1.1.3.02.00	APLICACOES FINANCEIRAS VINCULA	33.155.112,59D	0,00	70.223.708,88D	103.378.821,47D
1.1.1.1.3.02.04	= PROGRAMA BIRD	135.532,61D	0,00	21.351,78D	156.884,39D
1.1.1.1.3.02.07	= SISTEMA UNICO DE SAUDE	24.515.652,33D	0,00	70.146.323,88D	94.661.976,21D
1.1.1.1.3.02.08	= CAIXA ECONOMICA FEDERAL	8.503.927,65D	0,00	2.153.591,54C	6.350.336,11D
1.1.1.1.3.02.09	= PROJETO TRANSCOL III	0,00	0,00	2.209.624,76D	2.209.624,76D
1.1.1.1.3.03.00	APLICACOES FINANCEIRAS - FUNDO	9.212.865,67D	0,00	3.646.136,57C	5.566.729,10D
1.1.1.1.3.03.02	= FUNDO ROTATIVO LOTERIA HABIT	56.230,64D	0,00	6.962,23D	63.192,87D
1.1.1.1.3.03.03	= FUNDO ESPECIAL LOTERIA HABIT	194.006,53D	0,00	18.623,64D	212.630,17D
1.1.1.1.3.03.04	= FUNDO ROTATIVO ESPECIAL MUNI	172.995,98D	0,00	15.882,65D	188.878,63D
1.1.1.1.3.03.05	= FUNDEF	470.339,42D	0,00	1.780.108,13D	2.250.447,55D
1.1.1.1.3.03.99	= OUTROS FUNDOS	8.319.293,10D	0,00	5.467.713,22C	2.851.579,88D
1.1.1.1.3.04.00	APLICACOES FINANCEIRAS - CONVE	183.935.221,90D	0,00	139.995.186,43C	43.940.035,47D
1.1.1.1.3.04.01	= DIVERSOS CONVENIOS_ - CONTA U	0,00	0,00	197,07D	197,07D
1.1.1.1.3.04.02	= DIVERSOS CONVENIOS - BANCO D	176.088.929,65D	0,00	149.197.256,77C	26.891.672,88D
1.1.1.1.3.04.03	= DIVERSOS CONVENIO - BANESTES	626.473,17D	0,00	8.467.896,82D	9.094.369,99D
1.1.1.1.3.04.04	= DIVERSOS CONVENIOS - CEF	7.219.819,08D	0,00	733.976,45D	7.953.795,53D
1.1.1.1.3.05.00	APLICACOES FINANCEIRAS	32.664.437,85D	0,00	524.027.139,26D	556.691.577,11D
1.1.1.1.3.05.01	= DIVERSAS APLICACOES - BANCO	32.664.437,85D	0,00	287.024.496,33D	319.688.934,18D
1.1.1.1.3.05.02	= DIVERSAS APLICACOES - CAIXA	0,00	0,00	237.002.642,93D	237.002.642,93D
1.1.1.1.3.06.00	APLICACAO FINANCEIRA BANESTES	29.973.507,61D	0,00	52.665.068,06D	82.638.575,67D
1.1.1.1.3.06.01	= APLIC. FINANC. CONTA C TESOU	1.389.056,49D	0,00	918.411,84D	2.307.468,33D
1.1.1.1.3.06.02	= APLIC. FINANC. CONTA D BANES	28.584.451,12D	0,00	51.716.864,99D	80.301.316,11D
1.1.1.1.3.06.03	= VALORES APLICADOS CTU A IDEN	0,00	0,00	29.791,23D	29.791,23D
1.1.1.1.3.07.00	= POUPANCAS	5.216.011,61D	0,00	1.111.175,64C	4.104.835,97D
1.1.1.1.3.99.00	= OUTRAS APLICACOES	90.817,20D	0,00	90.817,20C	0,00
1.1.1.1.4.00.00	RECURSOS VINCULADOS	578.653,89D	0,00	445.707,17D	1.024.361,06D
1.1.1.1.4.01.00	RECURSOS DE OPERACOES DE CREDI	0,00	0,00	315.110,07D	315.110,07D
1.1.1.1.4.01.01	= BANCO DO ESTADO DO ESPIRITO	0,00	0,00	315.110,07D	315.110,07D
1.1.1.1.4.02.00	TRANSFERENCIAS CONSTITUCIONAIS	88,38D	0,00	577,72D	666,10D
1.1.1.1.4.02.02	BANCO DO ESTADO DO ESPIRITO SA	88,38D	0,00	577,72D	666,10D
1.1.1.1.4.05.00	= DEPOSITOS DE CAUCOES - RECEB	578.565,51D	0,00	130.019,38D	708.584,89D
1.1.1.1.4.05.01	= BANESTES - CAUCOES	574.104,29D	0,00	132.055,06D	706.159,35D
1.1.1.1.4.05.02	= BANCO DO BRASIL - CAUCOES	3.331,65D	0,00	2.035,68C	1.295,97D
1.1.1.1.4.05.03	= CAIXA ECONOMICA FEDERAL - CA	1.129,57D	0,00	0,00	1.129,57D
1.1.1.8.0.0.00	DISPONIVEL EMPRESAS PUBLICAS	2.105.782,98D	0,00	1.780.899,95C	324.883,03D
1.1.1.8.1.00.00	CAIXA	97.270,76D	0,00	51.467,79D	148.738,55D
1.1.1.8.2.00.00	DEPOSITOS BANCARIOS A VISTA	49.171,59D	0,00	65.759,22D	114.930,81D
1.1.1.8.2.01.00	BANCOS CONTA MOVIMENTO	37.965,16D	0,00	76.965,65D	114.930,81D
1.1.1.8.2.01.01	BANESTES	1.752,63D	0,00	112.932,88D	114.685,51D
1.1.1.8.2.01.02	BANCO DO BRASIL	0,00	0,00	245,30D	245,30D

C O N T A	TITULO	SALDO		MOVIMENTO DO EXERCICIO		SALDO ATUAL
		ANTERIOR		NO MES	ATE O MES	
1.1.1.8.2.01.03	C.E.F	36.212,53D		0,00	36.212,53C	0,00
1.1.1.8.2.02.00	BANCOS CONTA VINCULADA A CONTR	11.206,43D		0,00	11.206,43C	0,00
1.1.1.8.2.02.03	C.E.F	11.206,43D		0,00	11.206,43C	0,00
1.1.1.8.3.00.00	APLICACAO FINANCEIRAS	1.959.340,63D		0,00	1.899.376,96C	59.963,67D
1.1.1.8.3.01.00	BANESTES	109.290,72D		0,00	49.327,05C	59.963,67D
1.1.1.8.3.03.00	C.E.F	6.658,81D		0,00	6.658,81C	0,00
1.1.1.8.3.99.00	OUTROS	1.843.391,10D		0,00	1.843.391,10C	0,00
1.1.1.8.4.00.00	ADIANTAMENTO PARA FUNDO FIXO	0,00		0,00	1.250,00D	1.250,00D
1.1.1.8.4.01.00	ADIANTAMENTO PARA FUNDO FIXO	0,00		0,00	500,00D	500,00D
1.1.1.8.4.02.00	ADIANTAMENTO PARA FUNDO FIXO (	0,00		0,00	250,00D	250,00D
1.1.1.8.4.03.00	ADIANTAMENTO PARA FUNDO FIXO (	0,00		0,00	500,00D	500,00D
1.1.2.0.0.00.00	CREDITOS EM CIRCULACAO	147.462.084,16D		0,00	80.233.351,29D	227.695.435,45D
1.1.2.1.0.00.00	CREDITOS A RECEBER	123.041.955,27D		0,00	68.879.358,40D	191.921.313,67D
1.1.2.1.1.00.00	REDE ARRECADADORA	5.913.845,72D		0,00	14.596.311,80D	20.510.157,52D
1.1.2.1.1.01.00	AGENTES ARRECADADORES	5.913.845,72D		0,00	14.596.311,80D	20.510.157,52D
1.1.2.1.1.01.01	= AGENTES ARRECADADORES.	5.913.845,72D		0,00	14.596.311,80D	20.510.157,52D
1.1.2.1.2.00.00	FORNECIMENTOS A RECEBER	0,00		0,00	12.092.040,87D	12.092.040,87D
1.1.2.1.2.01.00	DEVEDORES PELA PRESTACAO DE SE	0,00		0,00	12.610.326,45D	12.610.326,45D
1.1.2.1.2.01.01	= SERVICOS - FATURADOS	0,00		0,00	12.610.326,45D	12.610.326,45D
1.1.2.1.2.90.00	* = PROVISAO PARA DEVEDORES DU	0,00		0,00	518.285,58C	518.285,58C
1.1.2.1.4.00.00	CREDITOS TRIBUTARIOS	44.018.433,85D		0,00	0,00	44.018.433,85D
1.1.2.1.4.03.00	= PARCELAMENTO DE DEBITOS FISC	44.018.433,85D		0,00	0,00	44.018.433,85D
1.1.2.1.9.00.00	CREDITOS DIVERSOS A RECEBER	73.109.675,70D		0,00	42.191.005,73D	115.300.681,43D
1.1.2.1.9.10.00	= VALOR RETIDOS EM GARANTIA	5.945.517,13D		0,00	6.538,37D	5.952.055,50D
1.1.2.1.9.11.00	= VALOR QUITADO DE FGTS A IDEN	1.663.453,52D		0,00	0,00	1.663.453,52D
1.1.2.1.9.12.00	= VALORES DE INSS A COMPENSAR	17.821,21D		0,00	0,00	17.821,21D
1.1.2.1.9.13.00	= INSS A COMPENSAR - DEBITO NO	24.879.597,09D		0,00	9.814.391,02D	34.693.988,11D
1.1.2.1.9.13.01	= INSS COMPENSAR DEBITO FPE/EM	24.016,10D		0,00	173.769,25D	197.785,35D
1.1.2.1.9.13.02	= INSS COMPENSAR DEBITO FPE/EM	1.994,45D		0,00	523.490,62D	525.485,07D
1.1.2.1.9.13.03	= INSS COMPENSAR DEBITO FPE/PA	931.749,87D		0,00	987.648,69D	1.919.398,56D
1.1.2.1.9.13.04	= INSS COMPENS.DEB.FPE/PARCELA	6.990.183,76D		0,00	8.316.588,61D	15.306.772,37D
1.1.2.1.9.13.05	= INSS PAGOS A MAIOR	498,18D		0,00	89,53D	587,71D
1.1.2.1.9.13.99	= OUTROS INSS A COMPENSAR DEBI	16.931.154,73D		0,00	187.195,68C	16.743.959,05D
1.1.2.1.9.17.00	= PAG.DE INATIVOS E PENSOES DO	36.253.165,45D		0,00	3.841.140,88D	40.094.306,33D
1.1.2.1.9.19.00	= DEVOLUCAO DE DUODECIMO A REC	4.319.307,00D		0,00	4.319.307,00C	0,00
1.1.2.1.9.99.00	OUTROS CREDITOS A RECEBER	30.814,30D		0,00	32.848.242,46D	32.879.056,76D
1.1.2.2.0.00.00	DEVEDORES - ENTIDADES E AGENTE	4.524.254,96D		0,00	9.128.527,59D	13.652.782,55D
1.1.2.2.1.00.00	ENTIDADES DEVEDORAS	0,00		0,00	648.249,06D	648.249,06D
1.1.2.2.1.02.00	= ENTIDADES ESTADUAIS, DISTRITA	0,00		0,00	648.249,06D	648.249,06D
1.1.2.2.9.00.00	DIVERSOS RESPONSAVEIS	4.524.254,96D		0,00	8.480.278,53D	13.004.533,49D
1.1.2.2.9.01.00	= PAGAMENTOS INDEVIDOS	19.887,72D		0,00	0,00	19.887,72D
1.1.2.2.9.05.00	= RESPONSAVEIS POR DANOS OU PE	25,58D		0,00	0,00	25,58D
1.1.2.2.9.07.00	= RESPONSAVEIS POR DESPESAS A	1.344.894,59D		0,00	2.430.590,29D	3.775.484,88D
1.1.2.2.9.11.00	= SUPRIMENTOS DE FUNDOS NAO CO	303.948,05D		0,00	107.900,98D	411.849,03D
1.1.2.2.9.12.00	= DIARIAS NAO COMPROVADAS	49.849,30D		0,00	115.547,84D	165.397,14D
1.1.2.2.9.15.00	= RESPONSABILIDADE EM APURACAO	90,26D		0,00	5.828.936,42D	5.829.026,68D
1.1.2.2.9.18.00	= BANCOS - SALDO A REGULARIZAR	2.783.728,26D		0,00	0,00	2.783.728,26D
1.1.2.2.9.99.00	= OUTRAS RESPONSABILIDADES	21.831,20D		0,00	2.697,00C	19.134,20D
1.1.2.3.0.00.00	EMPRESTIMOS E FINANCIAMENTOS	6.350.273,31D		0,00	0,00	6.350.273,31D
1.1.2.3.1.00.00	EMPRESTIMOS CONCEDIDOS	6.347.351,85D		0,00	0,00	6.347.351,85D
1.1.2.3.1.01.00	= IMOBILIARIOS	6.251.512,02D		0,00	0,00	6.251.512,02D
1.1.2.3.1.02.00	MOBILIARIOS	95.839,83D		0,00	0,00	95.839,83D
1.1.2.3.2.00.00	FINANCIAMENTOS CONCEDIDOS	2.921,46D		0,00	0,00	2.921,46D
1.1.2.4.0.00.00	ADIANTAMENTOS CONCEDIDOS	5.313.490,43D		0,00	29.687,22C	5.283.803,21D
1.1.2.4.2.00.00	= ADIANTAMENTO DE FERIAS	0,00		0,00	51.378,97D	51.378,97D
1.1.2.4.8.00.00	ADIANTAMENTO PASEP	5.193.266,14D		0,00	0,00	5.193.266,14D
1.1.2.4.9.00.00	= ADIANTAMENTOS DIVERSOS CONCE	120.224,29D		0,00	81.066,19C	39.158,10D
1.1.2.5.0.00.00	DEPOSITOS REALIZAVEIS A CURTO	7.860.892,91D		0,00	1.772.658,61D	9.633.551,52D
1.1.2.5.2.00.00	RECURSOS VINCULADOS	7.860.892,91D		0,00	1.772.658,61D	9.633.551,52D
1.1.2.5.2.02.00	= DEPOSITOS JUDICIAIS	7.860.892,91D		0,00	1.356.583,53D	9.217.476,44D
1.1.2.5.2.05.00	= DEPOSITOS JUDICIAIS - OP. PE	0,00		0,00	416.075,08D	416.075,08D
1.1.2.6.0.00.00	VALORES EM TRANSITO REALIZAVEI	129.608,67D		0,00	544.090,31D	673.698,98D
1.1.2.6.1.00.00	VALORES A CREDITAR	85.181,48D		0,00	0,00	85.181,48D
1.1.2.6.2.00.00	= ORDENS BANCARIAS EMITIDAS A	44.427,19D		0,00	544.267,03D	588.694,22D
1.1.2.6.9.00.00	OUTROS VALORES EM TRANSITO	0,00		0,00	176,72C	176,72C
1.1.2.9.0.00.00	= OUTROS CREDITOS	241.608,61D		0,00	61.596,40C	180.012,21D

C O N T A	TITULO	SALDO ANTERIOR	MOVIMENTO DO EXERCICIO		SALDO ATUAL
			NO MES	ATE O MES	
1.1.3.0.0.00.00	BENS E VALORES EM CIRCULACAO	129.206.353,90D	0,00	12.630.546,92D	141.836.900,82D
1.1.3.1.0.00.00	ESTOQUES	71.913.671,02D	0,00	12.621.906,80D	84.535.577,82D
1.1.3.1.1.00.00	ESTOQUE INTERNO-ALMOXARIFADO	51.417.746,69D	0,00	11.838.026,30D	63.255.772,99D
1.1.3.1.1.01.00	= MATERIAL DE CONSUMO	27.251.099,32D	0,00	9.749.269,34D	37.000.368,66D
1.1.3.1.1.02.00	= EQUIPAMENTOS E MATERIAL PERM	24.166.647,37D	0,00	2.088.756,96D	26.255.404,33D
1.1.3.1.3.00.00	BENS MOVEIS INSERVIVEIS-DEC. 1	1.215.021,34D	0,00	783.880,50D	1.998.901,84D
1.1.3.1.3.01.00	BENS MOVEIS INSERVIVEIS	1.215.021,34D	0,00	783.880,50D	1.998.901,84D
1.1.3.1.3.01.01	= EM PODER DA SEPLOG	1.215.021,34D	0,00	783.880,50D	1.998.901,84D
1.1.3.1.4.00.00	BENS PARA ALIENACAO.	19.280.902,99D	0,00	0,00	19.280.902,99D
1.1.3.1.4.02.00	* BENS IMOVEIS	19.280.902,99D	0,00	0,00	19.280.902,99D
1.1.3.1.4.02.01	TERRENOS	19.280.902,99D	0,00	0,00	19.280.902,99D
1.1.3.2.0.00.00	TITULOS E VALORES	57.292.682,88D	0,00	0,00	57.292.682,88D
1.1.3.2.8.00.00	= CREDITOS CEDIDOS PELO BANEST	35.048.987,40D	0,00	0,00	35.048.987,40D
1.1.3.2.9.00.00	= OUTROS TITULOS E VALORES	22.243.695,48D	0,00	0,00	22.243.695,48D
1.1.3.8.0.00.00	ESTOQUES DAS EMPRESAS PUBLICAS	0,00	0,00	8.640,12D	8.640,12D
1.1.3.8.1.00.00	ESTOQUE INTERNO-ALMOXARIFADO (	0,00	0,00	8.640,12D	8.640,12D
1.1.3.8.1.01.00	MATERIAL DE CONSUMO	0,00	0,00	8.640,12D	8.640,12D
1.1.8.0.0.00.00	DIREITOS A RECEBER EMPRESAS PU	3.340.822,13D	0,00	1.985.659,50D	5.326.481,63D
1.1.8.1.0.00.00	DIREITOS A RECEBER	3.340.822,13D	0,00	1.985.659,50D	5.326.481,63D
1.1.8.1.1.00.00	CONTAS A RECEBER	1.172.199,69D	0,00	159.936,68D	1.332.136,37D
1.1.8.1.1.01.00	PRESTAÇÕES DE MUTUÁRIOS (COHAB	109.743,46D	0,00	109.743,46C	0,00
1.1.8.1.1.03.00	CONTAS A RECEBER DE CLIENTES	0,00	0,00	179.113,32D	179.113,32D
1.1.8.1.1.05.00	REMUNERAÇÕES A RECEBER	1.041.511,18D	0,00	0,00	1.041.511,18D
1.1.8.1.1.06.00	PRESTAÇÕES DE MUTUÁRIOS (COHAB	0,00	0,00	94.501,72D	94.501,72D
1.1.8.1.1.06.01	DE CONJUNTOS HABITACIONAIS (DV	0,00	0,00	136.058,96D	136.058,96D
1.1.8.1.1.06.09	* RECOLH.IMOBILIÁRIOS A RECOLH	0,00	0,00	41.557,24C	41.557,24C
1.1.8.1.1.99.00	OUTROS	20.945,05D	0,00	3.934,90C	17.010,15D
1.1.8.1.2.00.00	OUTROS DIREITOS A RECEBER	2.168.622,44D	0,00	171.337,43C	1.997.285,01D
1.1.8.1.2.02.00	ADIANTAMENTO A EMPREGADOS	21.943,38D	0,00	8.546,07C	13.397,31D
1.1.8.1.2.04.00	DEPÓSITOS RECURSAIS/JUDICIAIS	179.278,33D	0,00	0,00	179.278,33D
1.1.8.1.2.05.00	= ADIANTAMENTO A TERCEIROS	722,25D	0,00	0,00	722,25D
1.1.8.1.2.06.00	INDENIZAÇÕES A RECEBER DE SEGU	0,00	0,00	840.340,17D	840.340,17D
1.1.8.1.2.07.00	IMPOSTOS RECUPARÁVEIS	2.960,78D	0,00	44.734,91D	47.695,69D
1.1.8.1.2.08.00	ADIANTAMENTO VIAGEM	0,00	0,00	2.113,50D	2.113,50D
1.1.8.1.2.09.00	= DEPÓSITOS JUDICIAIS DA CEASA	0,00	0,00	40.787,62D	40.787,62D
1.1.8.1.2.11.00	= DEPÓSITOS JUDICIAIS DA CEASA	0,00	0,00	116.382,58D	116.382,58D
1.1.8.1.2.12.00	= DEPÓSITOS JUDICIAIS DA CEASA	0,00	0,00	651.565,58D	651.565,58D
1.1.8.1.2.13.00	ADIANTAMENTO DE 13º SALARIO	0,00	0,00	367,68D	367,68D
1.1.8.1.2.14.00	ADIANT. PARA PAGTO POR CONTA D	0,00	0,00	1.000,00D	1.000,00D
1.1.8.1.2.99.00	OUTROS DIREITOS A RECEBER	1.963.717,70D	0,00	1.860.083,40C	103.634,30D
1.1.8.1.3.00.00	PERMISSIONARIOS	0,00	0,00	1.133.054,81D	1.133.054,81D
1.1.8.1.3.01.00	= PERMISSIONARIOS CEASA ES / J	0,00	0,00	94.567,81D	94.567,81D
1.1.8.1.3.02.00	= PERMISSIONARIOS CEASA ES DE	0,00	0,00	283.552,69D	283.552,69D
1.1.8.1.3.03.00	= PERMISSIONARIOS CEASA ES	0,00	0,00	745.672,12D	745.672,12D
1.1.8.1.3.04.00	= PERMISSIONARIOS CEASA ES - R	0,00	0,00	9.262,19D	9.262,19D
1.1.8.1.4.00.00	BLOQUEIO JUDICIAL	0,00	0,00	139.138,02D	139.138,02D
1.1.8.1.4.01.00	= BLOQUEIO JUD. PERMISSIONARIO	0,00	0,00	69.300,14D	69.300,14D
1.1.8.1.4.02.00	= BLOQUEIO JUD. PERMISSIONARIO	0,00	0,00	67.900,00D	67.900,00D
1.1.8.1.4.03.00	= BLOQUEIOS JUDICIAIS	0,00	0,00	1.937,88D	1.937,88D
1.1.8.1.5.00.00	VALORES A RECUPERAR	0,00	0,00	724.867,42D	724.867,42D
1.1.8.1.5.01.00	VALORES A RECUPERAR	0,00	0,00	724.728,28D	724.728,28D
1.1.8.1.5.02.00	CHEQUES DEVOLVIDOS	0,00	0,00	139,14D	139,14D
1.2.0.0.0.00.00	REALIZAVEL A LONGO PRAZO	2.869.476.746,16D	0,00	331.310.187,32D	3.200.786.933,48D
1.2.2.0.0.00.00	CREDITOS REALIZAVEIS A LONGO P	2.712.206.198,99D	0,00	348.732.968,24D	3.060.939.167,23D
1.2.2.1.0.00.00	CREDITOS TRIBUTARIOS	2.582.993.292,15D	0,00	328.229.670,48D	2.911.222.962,63D
1.2.2.1.1.00.00	= PARCELAMENTO DE DEBITO FISCA	132.102.391,79D	0,00	0,00	132.102.391,79D
1.2.2.1.3.00.00	DIVIDA ATIVA	2.450.890.900,36D	0,00	328.229.670,48D	2.779.120.570,84D
1.2.2.1.3.10.00	= TRIBUTARIA	2.447.450.799,10D	0,00	328.257.017,06D	2.775.707.816,16D
1.2.2.1.3.20.00	= NAO TRIBUTARIA	3.440.101,26D	0,00	27.346,58C	3.412.754,68D
1.2.2.3.0.00.00	EMPRESTIMOS E FINANCIAMENTOS	129.124.530,56D	0,00	20.276.793,72D	149.401.324,28D
1.2.2.3.1.00.00	EMPRESTIMOS CONCEDIDOS	992.150,64D	0,00	0,00	992.150,64D
1.2.2.3.1.01.00	= IMOBILIARIOS	7.090,77D	0,00	0,00	7.090,77D
1.2.2.3.1.02.00	= MOBILIARIOS	985.059,87D	0,00	0,00	985.059,87D
1.2.2.3.2.00.00	FINANCIAMENTOS CONCEDIDOS	126.508.962,13D	0,00	20.276.793,72D	146.785.755,85D
1.2.2.3.3.00.00	= BACEN - EMPRESTIMOS EXTERNOS	1.623.417,79D	0,00	0,00	1.623.417,79D
1.2.2.4.0.00.00	CREDITOS A RECEBER	75.430,61D	0,00	226.504,04D	301.934,65D

C O N T A	TITULO	SALDO		MOVIMENTO DO EXERCICIO		SALDO ATUAL
		ANTERIOR		NO MES	ATE O MES	
1.2.2.4.9.00.00	OUTROS CREDITOS A RECEBER	75.430,61D		0,00	226.504,04D	301.934,65D
1.2.2.4.9.01.00	= DEBITOS DE EX-DIRIGENTES E E	2.085,62D		0,00	0,00	2.085,62D
1.2.2.4.9.99.00	= OUTROS CREDITOS A RECEBER	73.344,99D		0,00	226.504,04D	299.849,03D
1.2.2.5.0.00.00	TITULOS E VALORES	12.945,67D		0,00	0,00	12.945,67D
1.2.2.5.1.00.00	ACOES	716,30D		0,00	0,00	716,30D
1.2.2.5.9.00.00	OUTROS TITULOS E VALORES	12.229,37D		0,00	0,00	12.229,37D
1.2.8.0.0.00.00	REALIZÁVEL A LONGO PRAZO EMPRE	157.270.547,17D		0,00	17.422.780,92C	139.847.766,25D
1.2.8.1.0.00.00	REALIZÁVEL A LONGO PRAZO EMPRE	92.271.658,22D		0,00	47.575.879,25D	139.847.537,47D
1.2.8.1.1.00.00	DEVEDORES P/ VENDAS COMPROMISSA	19.168.181,83D		0,00	11.679.705,23C	7.488.476,60D
1.2.8.1.1.01.00	CONJUNTOS HABITACIONAIS	18.636.164,32D		0,00	11.620.713,94C	7.015.450,38D
1.2.8.1.1.02.00	PROGRAMA GOVERNAMENTAL	532.017,51D		0,00	58.991,29C	473.026,22D
1.2.8.1.2.00.00	BENS IMÓVEIS DISPONIVEIS P/ CO	172.524,58D		0,00	172.524,58C	0,00
1.2.8.1.2.01.00	BENS IMÓVEIS P/ COMERCIALIZAÇÃ	172.524,58D		0,00	172.524,58C	0,00
1.2.8.1.3.00.00	PROJETOS EM FASE DE DESENVOLVI	54.192.714,43D		0,00	1.566.546,51D	55.759.260,94D
1.2.8.1.3.01.00	= CONJUNTOS HABITACIONAIS E PR	54.192.714,43D		0,00	1.566.546,51D	55.759.260,94D
1.2.8.1.4.00.00	TERRENOS	3.413.132,16D		0,00	81.954,81D	3.495.086,97D
1.2.8.1.4.01.00	= TERRENOS DESTINADOS A EDIF.	3.413.132,16D		0,00	81.954,81D	3.495.086,97D
1.2.8.1.5.01.00	COM O ESTADO DA VENDA DE CART.	0,04C		0,00	0,04D	0,00
1.2.8.1.5.02.00	COM A UNIÃO DA VENDA DE CART.	0,04D		0,00	0,04C	0,00
1.2.8.1.6.00.00	PRESTACOES A RECEBER A LONGO P	15.325.105,22D		0,00	8.992.187,32C	6.332.917,90D
1.2.8.1.6.01.00	DE CONJUNTOS HABITACIONAIS	14.585.264,11D		0,00	8.992.187,32C	5.593.076,79D
1.2.8.1.6.02.00	DO PODER PUBLICO	739.841,11D		0,00	0,00	739.841,11D
1.2.8.1.7.00.00	INVESTIMENTOS_CEASA	0,00		0,00	0,88D	0,88D
1.2.8.1.7.01.00	= PARTICIPACOES	0,00		0,00	0,88D	0,88D
1.2.8.1.8.00.00	CREDITOS COM TERCEIROS	0,00		0,00	66.771.794,18D	66.771.794,18D
1.2.8.1.8.01.00	= CREDITOS COM TERCEIROS	0,00		0,00	66.771.794,18D	66.771.794,18D
1.2.8.9.0.00.00	OUTROS VALORES A RECEBER	64.998.888,95D		0,00	64.998.660,17C	228,78D
1.2.8.9.9.00.00	OUTROS VALORES A RECEBER	64.998.888,95D		0,00	64.998.660,17C	228,78D
1.2.8.9.9.99.00	OUTROS	64.998.888,95D		0,00	64.998.660,17C	228,78D
1.4.0.0.0.00.00	ATIVO PERMANENTE	1.179.606.784,06D		0,00	113.662.602,91D	1.293.269.386,97D
1.4.1.0.0.00.00	INVESTIMENTOS	408.321.042,27D		0,00	19.946.819,26C	388.374.223,01D
1.4.1.1.0.00.00	PARTICIPACOES SOCIETARIAS	351.524.531,46D		0,00	10.106.805,12D	361.631.336,58D
1.4.1.1.1.00.00	= INTEGRALIZADAS	82.728.434,16D		0,00	424,49D	82.728.858,65D
1.4.1.1.2.00.00	= A INTEGRALIZAR	268.796.097,30D		0,00	10.106.380,63D	278.902.477,93D
1.4.1.3.0.00.00	OUTROS INVESTIMENTOS	56.796.510,81D		0,00	30.053.624,38C	26.742.886,43D
1.4.1.3.1.00.00	BENS NAO DESTINADOS A USO	30.053.624,38D		0,00	30.053.624,38C	0,00
1.4.1.3.1.03.00	= BENS INTANGIVEIS	30.053.624,38D		0,00	30.053.624,38C	0,00
1.4.1.3.9.00.00	= OUTROS INVESTIMENTOS	26.742.886,43D		0,00	0,00	26.742.886,43D
1.4.2.0.0.00.00	IMOBILIZADO	619.600.057,12D		0,00	132.988.625,59D	752.588.682,71D
1.4.2.1.0.00.00	BENS MOVEIS E IMOVEIS	619.314.104,33D		0,00	137.487.687,94D	756.801.792,27D
1.4.2.1.1.00.00	BENS IMOVEIS	360.215.947,55D		0,00	70.504.369,39D	430.720.316,94D
1.4.2.1.1.01.00	= ESTUDOS E PROJETOS	5.318.509,66D		0,00	127.940,65D	5.446.450,31D
1.4.2.1.1.02.00	= EDIFICACOES	80.850.485,41D		0,00	20.475.075,63D	101.325.561,04D
1.4.2.1.1.03.00	= OBRAS E URBANIZACAO	4.896.839,67D		0,00	4.227.110,93D	9.123.950,60D
1.4.2.1.1.04.00	= OBRAS RODOVIARIAS	1.754.851,72D		0,00	5.571.415,02D	7.326.266,74D
1.4.2.1.1.05.00	= INSTALACOES E EQUIPAMENTOS P	495.949,02D		0,00	322.095,79D	818.044,81D
1.4.2.1.1.06.00	= REFORMA, BENFEITORIA OU MELH	24.487.197,02D		0,00	4.921.579,16D	29.408.776,18D
1.4.2.1.1.07.00	= FLORESTAS	11,03D		0,00	0,00	11,03D
1.4.2.1.1.08.00	= TERRENOS	61.945.476,46D		0,00	121.199,75D	62.066.676,21D
1.4.2.1.1.09.00	= IMOVEIS A REGISTRAR	8,39D		0,00	0,00	8,39D
1.4.2.1.1.11.00	= PARQUES DE EXPOSICAO	0,03D		0,00	0,00	0,03D
1.4.2.1.1.91.00	= OBRAS EM ANDAMENTO	82.342.966,80D		0,00	0,00	82.342.966,80D
1.4.2.1.1.92.00	OBRAS EM ANDAMENTO - DEO	46.182.019,24D		0,00	18.850.236,69D	65.032.255,93D
1.4.2.1.1.96.00	ALMOXARIFADO DE OBRAS	9.635.918,53D		0,00	0,00	9.635.918,53D
1.4.2.1.1.97.00	= BENS IMOVEIS A ALIENAR	16,26D		0,00	530,38D	546,64D
1.4.2.1.1.98.00	= BENS IMOVEIS A CLASSIFICAR	14.536.632,30D		0,00	9.101.360,44D	23.637.992,74D
1.4.2.1.1.99.00	= OUTROS BENS IMOVEIS	27.769.066,01D		0,00	6.785.824,95D	34.554.890,96D
1.4.2.1.2.00.00	BENS MOVEIS	258.541.876,59D		0,00	66.983.318,55D	325.525.195,14D
1.4.2.1.2.01.00	AERONAVES	2.251.689,20D		0,00	61.378,07C	2.190.311,13D
1.4.2.1.2.02.00	APARELHOS DE MEDICAO E ORIENTA	2.503.451,79D		0,00	926.240,60D	3.429.692,39D
1.4.2.1.2.03.00	APARELHOS E EQUIPAMENTOS DE CO	9.490.234,05D		0,00	1.064.617,18D	10.554.851,23D
1.4.2.1.2.04.00	APARELHOS EQIP. UTENS. MEDICOO	20.871.570,25D		0,00	14.059.067,36D	34.930.637,61D
1.4.2.1.2.05.00	APARELHOS E EQUIP. PARA ESPORT	118.221,55D		0,00	235.329,99D	353.551,54D
1.4.2.1.2.06.00	APARELHOS E UTENSILIOS DOMESTI	8.355.719,57D		0,00	2.346.408,84D	10.702.128,41D
1.4.2.1.2.07.00	ARMAMENTOS	14.633.478,45D		0,00	1.569.956,80D	16.203.435,25D
1.4.2.1.2.08.00	COLECOES E MATERIAIS BIBLIOGRA	2.741.698,26D		0,00	223.668,34D	2.965.366,60D

C O N T A	TITULO	SALDO		MOVIMENTO DO EXERCICIO		SALDO ATUAL
		ANTERIOR		NO MES	ATE O MES	
1.4.2.1.2.09.00	DISCOTECAS E FILMOTECAS	0,00		0,00	15.238,14D	15.238,14D
1.4.2.1.2.10.00	EMBARCACOES	4.043,55D		0,00	117.447,45D	121.491,00D
1.4.2.1.2.11.00	EQUIPAMENTOS DE MANOBRA E PATR	0,00		0,00	170.700,00D	170.700,00D
1.4.2.1.2.12.00	EQUIPAMENTOS DE PROTECAO,SEGUR	490.148,19D		0,00	347.135,67D	837.283,86D
1.4.2.1.2.13.00	INSTRUMENTOS MUSICAIS E ARTIST	200.438,47D		0,00	1.450.293,64D	1.650.732,11D
1.4.2.1.2.14.00	MAQ. E EQUIPAMENTOS DE NATUREZ	0,00		0,00	532.825,45D	532.825,45D
1.4.2.1.2.15.00	MAQUINAS E EQUIPAMENTOS ENERGE	0,00		0,00	646.606,73D	646.606,73D
1.4.2.1.2.16.00	MAQUINAS E EQUIPAMENTOS GRAFIC	0,00		0,00	215.908,67D	215.908,67D
1.4.2.1.2.17.00	EQUIPAMENTOS PARA AUDIO, VIDEO	0,00		0,00	934.673,67D	934.673,67D
1.4.2.1.2.18.00	MAQUINAS UTENSILIOS E EQUIPAME	29.426,85D		0,00	6.622.303,59D	6.651.730,44D
1.4.2.1.2.19.00	EQUIPAMENTOS DE PROCESSAMENTO	47.853.037,58D		0,00	30.261.363,81D	78.114.401,39D
1.4.2.1.2.20.00	MAQUINAS, INSTALACOES E UTENSI	9.020.129,67D		0,00	601.049,68D	9.621.179,35D
1.4.2.1.2.21.00	MAQUINAS FERRAMENTAS E UTENSIL	730.486,40D		0,00	1.188.306,25D	1.918.792,65D
1.4.2.1.2.22.00	EQUIPAMENTOS E UTENS. HIDRAULI	0,00		0,00	205.165,21D	205.165,21D
1.4.2.1.2.23.00	MAQUINAS E EQUIP.AGRICOLAS E R	5.130.021,66D		0,00	116.278,31C	5.013.743,35D
1.4.2.1.2.24.00	MOBILIARIO EM GERAL	33.179.226,83D		0,00	4.682.422,21D	37.861.649,04D
1.4.2.1.2.25.00	OBRA DE ARTES E PECAS PARA MU	740.776,31D		0,00	35.556,16D	776.332,47D
1.4.2.1.2.26.00	SEMOVENTES E EQUIPAMENTOS DE MO	5.449.199,09D		0,00	0,00	5.449.199,09D
1.4.2.1.2.27.00	VEICULOS DIVERSOS	160.326,80D		0,00	3.142.030,90D	3.302.357,70D
1.4.2.1.2.29.00	* PECAS NAO INCORPORAVEIS A IM	0,00		0,00	105.463,59D	105.463,59D
1.4.2.1.2.30.00	* VEICULOS DE TRACAO MECANICA	62.620.958,48D		0,00	6.820.057,31D	69.441.015,79D
1.4.2.1.2.32.00	* EQUIPAMENTOS, PECAS E ACESSO	0,00		0,00	12.886,30D	12.886,30D
1.4.2.1.2.33.00	* EQUIP. PECAS E ACESSORIOS DE	0,00		0,00	6.120,00D	6.120,00D
1.4.2.1.2.34.00	* ACESSORIOS PARA AUTOMOVEIS	0,00		0,00	51.648,38D	51.648,38D
1.4.2.1.2.35.00	EQUIPAMENTOS DE MERGULHO E SAL	0,00		0,00	99.202,40D	99.202,40D
1.4.2.1.2.36.00	* EQUIPAMENTOS PECAS E ACESSOR	0,00		0,00	75.272,00D	75.272,00D
1.4.2.1.2.37.00	* EQUIP. E SIST.PROTECAO E VIG	0,00		0,00	3.848,57D	3.848,57D
1.4.2.1.2.39.00	BANDEIRAS	241.463,01D		0,00	3.294,60C	238.168,41D
1.4.2.1.2.91.00	BENS MOVEIS A ALIENAR	1.318.846,39D		0,00	0,00	1.318.846,39D
1.4.2.1.2.93.00	= BENS EM PODER DE OUTRA UNIDA	585.395,93D		0,00	0,00	585.395,93D
1.4.2.1.2.94.00	BENS MOVEIS EM TRANSITO	216.406,36D		0,00	0,00	216.406,36D
1.4.2.1.2.95.00	IMPORTACOES EM ANDAMENTO - BEN	104.238,39D		0,00	104.238,39C	0,00
1.4.2.1.2.97.00	MULTAS, JUROS E CORRECAO MONET	2.569,28D		0,00	0,00	2.569,28D
1.4.2.1.2.98.00	RESTOS A PAGAR	2.827.434,48D		0,00	29.319,29D	2.856.753,77D
1.4.2.1.2.99.00	OUTROS EQUIPAMENTOS E MATERIAI	26.671.239,75D		0,00	11.529.626,26C	15.141.613,49D
1.4.2.1.4.00.00	BENS MOVEIS DE NATUREZA INDUST	556.280,19D		0,00	0,00	556.280,19D
1.4.2.1.4.01.00	MOVEIS E UTENSILIOS	556.252,71D		0,00	0,00	556.252,71D
1.4.2.1.4.03.00	FERRAMENTAS	27,48D		0,00	0,00	27,48D
1.4.2.2.0.00.00	TITULOS E VALORES	281.218,79D		0,00	0,00	281.218,79D
1.4.2.2.1.00.00	= TITULOS, VALORES E DOCUMENTO	281.218,79D		0,00	0,00	281.218,79D
1.4.2.3.0.00.00	BENS INTANGIVEIS	4.734,00D		0,00	704.188,48D	708.922,48D
1.4.2.3.6.00.00	= CONCESSAO DIR.USO COMUNIC.DI	0,00		0,00	697.496,23D	697.496,23D
1.4.2.3.7.00.00	DIREITO DE USO DE TELEFONE	4.734,00D		0,00	6.692,25D	11.426,25D
1.4.2.3.7.01.00	= LINHA TELEFONICA	4.734,00D		0,00	6.692,25D	11.426,25D
1.4.2.9.0.00.00	* = DEPRECIACOES, AMORTIZACOES	0,00		0,00	5.203.250,83C	5.203.250,83C
1.4.3.0.0.00.00	DIFERIDO	0,00		0,00	1.211.803,66D	1.211.803,66D
1.4.3.8.0.00.00	DIFERIDO DAS EMPRESAS PUBLICAS	0,00		0,00	1.211.803,66D	1.211.803,66D
1.4.3.8.1.00.00	DIFERIDO DAS EMPRESAS PUBLICAS	0,00		0,00	1.211.803,66D	1.211.803,66D
1.4.8.0.0.00.00	ATIVO PERMANENTE EMPRESAS PÚBL	151.685.684,67D		0,00	591.007,08C	151.094.677,59D
1.4.8.1.0.00.00	ATIVO PERMANENTE EMPRESAS PÚBL	151.685.684,67D		0,00	591.007,08C	151.094.677,59D
1.4.8.1.1.00.00	INVESTIMENTOS	146.030.374,28D		0,00	4.866,12D	146.035.240,40D
1.4.8.1.1.01.00	COLIGADAS E CONTROLADAS	145.940.494,36D		0,00	0,00	145.940.494,36D
1.4.8.1.1.01.01	BANESTES	197.571,30D		0,00	0,00	197.571,30D
1.4.8.1.1.01.02	CESAN	145.742.583,41D		0,00	0,00	145.742.583,41D
1.4.8.1.1.01.99	OUTRAS	339,65D		0,00	0,00	339,65D
1.4.8.1.1.99.00	OUTROS	89.879,92D		0,00	4.866,12D	94.746,04D
1.4.8.1.1.99.99	OUTROS	89.879,92D		0,00	4.866,12D	94.746,04D
1.4.8.1.2.00.00	IMOBILIZADO	5.655.310,39D		0,00	595.873,20C	5.059.437,19D
1.4.8.1.2.01.00	CUSTO CORRIGIDO	6.579.686,58D		0,00	1.152.311,49C	5.427.375,09D
1.4.8.1.2.01.01	TERRENOS	3.903.844,95D		0,00	100.851,60C	3.802.993,35D
1.4.8.1.2.01.02	MÁQUINAS, APARELHOS E EQUIPAME	235.060,06D		0,00	116.115,91D	351.175,97D
1.4.8.1.2.01.03	OBRA DE INSTALAÇÕES	794.930,01D		0,00	8.341,42D	803.271,43D
1.4.8.1.2.01.04	EQUIPAMENTOS DE INFORMÁTICA	216.551,99D		0,00	0,00	216.551,99D
1.4.8.1.2.01.05	SOFTWARE E APLICATIVOS	7.119,50D		0,00	0,00	7.119,50D
1.4.8.1.2.01.06	MÓVEIS E UTENSÍLIOS	121.483,35D		0,00	56.025,83D	177.509,18D
1.4.8.1.2.01.07	VEICULOS	19.296,72D		0,00	42.745,28D	62.042,00D



C O N T A	TITULO	SALDO ANTERIOR	MOVIMENTO DO EXERCICIO		SALDO ATUAL
			NO MES	ATE O MES	
1.4.8.1.2.01.99	OUTROS	1.281.400,00D	0,00	1.274.688,33C	6.711,67D
1.4.8.1.2.02.00	DEPRECIACAO	924.376,19C	0,00	157.378,76C	1.081.754,95C
1.4.8.1.2.02.02	* MÁQUINAS, APARELHOS E EQUIPA	167.555,36C	0,00	5.338,26C	172.893,62C
1.4.8.1.2.02.03	* OBRAS E INSTALAÇÕES	471.306,78C	0,00	22.344,43C	493.651,21C
1.4.8.1.2.02.04	* EQUIPAMENTOS DE INFORMÁTICA	175.987,85C	0,00	15.402,77C	191.390,62C
1.4.8.1.2.02.05	* SOFTWARE E APLICATIVOS	6.464,09C	0,00	105,74D	6.358,35C
1.4.8.1.2.02.06	* MÓVEIS E UTENSÍLIOS	88.061,09C	0,00	83.048,40C	171.109,49C
1.4.8.1.2.02.07	* VEICULOS	14.114,10C	0,00	17.938,97C	32.053,07C
1.4.8.1.2.02.08	* EDIFICACOES	0,00	0,00	8.674,45C	8.674,45C
1.4.8.1.2.02.09	* URBANIZACOES	0,00	0,00	4.748,89C	4.748,89C
1.4.8.1.2.02.99	* OUTROS	886,92C	0,00	11,67D	875,25C
1.4.8.1.2.04.00	EDIFICACOES_CEASA	0,00	0,00	671.317,05D	671.317,05D
1.4.8.1.2.04.01	EDIFICACOES (CEASA)	0,00	0,00	671.317,05D	671.317,05D
1.4.8.1.2.05.00	URBANIZACOES	0,00	0,00	42.500,00D	42.500,00D
1.4.8.1.2.05.01	URBANIZACOES (CEASA)	0,00	0,00	42.500,00D	42.500,00D
1.9.0.0.0.0.00.00	ATIVO COMPENSADO	5.732.994.359,11D	0,00	110.238.903.431,80D	115.971.897.790,91D
1.9.1.0.0.0.0.00	EXECUCAO ORCAMENTARIA DA RECEI	0,00	0,00	7.309.560.806,00D	7.309.560.806,00D
1.9.1.1.0.0.0.00	ARRECADACAO ORCAMENTARIA-NATUR	0,00	0,00	7.309.560.806,00D	7.309.560.806,00D
1.9.1.1.1.0.0.00	= RECEITA A REALIZAR	0,00	0,00	17.726.117,34C	17.726.117,34C
1.9.1.1.4.0.0.00	= RECEITA REALIZADA	0,00	0,00	7.327.286.923,34D	7.327.286.923,34D
1.9.1.2.1.01.00	= ARRECADACAO REALIZADA POR FO	0,00	0,00	7.329.654.811,44D	7.329.654.811,44D
1.9.1.2.1.99.00	* OUTRAS ARRECADACOES	0,00	0,00	7.329.654.811,44C	7.329.654.811,44C
1.9.2.0.0.0.0.00	EXECUCAO ORCAMENTARIA DA DESPE	512.966.357,16D	0,00	21.565.753.857,83D	22.078.720.214,99D
1.9.2.1.0.0.0.00	DOTACAO ORCAMENTARIA	0,00	0,00	7.343.301.725,00D	7.343.301.725,00D
1.9.2.1.1.0.0.00	DOTACAO INICIAL	0,00	0,00	6.785.593.306,00D	6.785.593.306,00D
1.9.2.1.1.01.00	= CREDITO INICIAL - LEI ORCAME	0,00	0,00	6.785.593.306,00D	6.785.593.306,00D
1.9.2.1.2.00.00	DOTACAO SUPLEMENTAR	0,00	0,00	2.055.392.539,94D	2.055.392.539,94D
1.9.2.1.2.01.00	= EXCESSO DE ARRECADACAO DO T	0,00	0,00	8.167.500,00D	8.167.500,00D
1.9.2.1.2.02.00	= SUPERAVIT FINANCEIRO	0,00	0,00	544.450.817,00D	544.450.817,00D
1.9.2.1.2.05.00	= ANULACAO TOTAL OU PARCIAL DE	0,00	0,00	1.502.774.222,94D	1.502.774.222,94D
1.9.2.1.3.00.00	DOTACAO ESPECIAL	0,00	0,00	1.019.456.241,96D	1.019.456.241,96D
1.9.2.1.3.03.00	= ANULACAO TOTAL OU PARCIAL DE	0,00	0,00	1.017.366.139,96D	1.017.366.139,96D
1.9.2.1.3.05.00	= CREDITO REABERTO NO EXERCIC	0,00	0,00	2.090.102,00D	2.090.102,00D
1.9.2.1.5.00.00	* = CANCELAMENTO DE DOTACAO	0,00	0,00	2.517.140.362,90C	2.517.140.362,90C
1.9.2.1.9.01.01	= ACRESCIMO	0,00	0,00	395.453.243,78D	395.453.243,78D
1.9.2.1.9.01.09	* = REDUCAO	0,00	0,00	395.453.243,78C	395.453.243,78C
1.9.2.1.9.03.01	= ACRESCIMO	0,00	0,00	315.921.246,57D	315.921.246,57D
1.9.2.1.9.03.09	* = REDUCAO	0,00	0,00	315.921.246,57C	315.921.246,57C
1.9.2.2.0.0.0.00	MOVIMENTO DE CREDITO	0,00	0,00	554.254.177,29D	554.254.177,29D
1.9.2.2.1.00.00	= DESTAQUE RECEBIDO	0,00	0,00	554.254.177,29D	554.254.177,29D
1.9.2.3.0.0.0.00	DETALHAMENTO DE CREDITO	0,00	0,00	2.612.782,00D	2.612.782,00D
1.9.2.3.1.00.00	= CREDITO A DETALHAR	0,00	0,00	2.612.782,00D	2.612.782,00D
1.9.2.4.0.0.0.00	EXECUCAO DA DESPESA	0,00	0,00	6.877.712.831,02D	6.877.712.831,02D
1.9.2.4.1.00.00	EMPENHO DA DESPESA	0,00	0,00	6.877.401.806,98D	6.877.401.806,98D
1.9.2.4.1.01.00	EMPENHO POR EMISSAO	0,00	0,00	6.877.401.806,98D	6.877.401.806,98D
1.9.2.4.1.01.01	= EMISSAO DE EMPENHO	0,00	0,00	3.534.209.195,79D	3.534.209.195,79D
1.9.2.4.1.01.02	= REFORCO DE EMPENHO	0,00	0,00	3.931.247.707,04D	3.931.247.707,04D
1.9.2.4.1.01.09	* = ANULACAO DE EMPENHO	0,00	0,00	588.055.095,85C	588.055.095,85C
1.9.2.4.5.00.00	EXECUCAO DO ORCAMENTO	0,00	0,00	311.024,04D	311.024,04D
1.9.2.4.5.01.00	= EMPENHOS LIQUIDADOS A APROPR	0,00	0,00	144.102.841,42D	144.102.841,42D
1.9.2.4.5.02.00	= EMPENHOS A APROPRIAR AF	0,00	0,00	311.024,04D	311.024,04D
1.9.2.4.5.99.00	* OUTROS VALORES A APROPRIAR	0,00	0,00	144.102.841,42C	144.102.841,42C
1.9.2.5.0.0.0.00	CONTROLE DA DESPESA ORCAMENTAR	512.966.357,16D	0,00	6.787.872.342,52D	7.300.838.699,68D
1.9.2.5.1.00.00	DESPESA ORCAMENTARIA LIQUIDAD	512.966.357,16D	0,00	6.787.872.342,52D	7.300.838.699,68D
1.9.2.5.1.01.00	DESPESA ORCAMENTARIA LIQUIDAD	512.966.357,16D	0,00	6.787.872.342,52D	7.300.838.699,68D
1.9.2.5.1.01.01	= DESPESA LIQUIDADADA DO EXERCIC	0,00	0,00	6.720.346.193,55D	6.720.346.193,55D
1.9.2.5.1.01.02	= DESPESA PROCESSADA DE EXERC.	0,00	0,00	67.090.602,95D	67.090.602,95D
1.9.2.5.1.01.03	= DESPESA LIQUIDADADA A PAGAR DE	512.966.357,16D	0,00	0,00	512.966.357,16D
1.9.2.5.1.01.05	= CONSIGNACOES TRANSF. DE RAP	0,00	0,00	435.546,02D	435.546,02D
1.9.3.0.0.0.0.00	EXECUCAO DE PROGRAMACAO FINANC	387.456.593,38D	0,00	64.377.622.104,09D	64.765.078.697,47D
1.9.3.1.0.0.0.00	COTAS DE DESPESA	0,00	0,00	10.249.313.368,11D	10.249.313.368,11D
1.9.3.1.1.00.00	COTAS DE DESPESA ORCAMENTARIA	0,00	0,00	7.263.817.238,06D	7.263.817.238,06D
1.9.3.1.1.01.00	= COTAS DE DESPESA AUTORIZADA	0,00	0,00	10.882.353.181,77D	10.882.353.181,77D
1.9.3.1.1.09.00	* = ANULACAO DA COTA DE DESPES	0,00	0,00	3.618.535.943,71C	3.618.535.943,71C
1.9.3.1.2.00.00	COTAS DE DESPESA EXTRA-ORCAMEN	0,00	0,00	12.184.496,05D	12.184.496,05D
1.9.3.1.2.02.00	COTAS DE RESTITUICAO DE RECEIT	0,00	0,00	12.184.496,05D	12.184.496,05D

C O N T A	TITULO	MOVIMENTO DO EXERCICIO			SALDO ATUAL
		SALDO ANTERIOR	NO MES	ATE O MES	
1.9.3.1.2.02.03	= COTA DE RESTITUICAO UTILIZAD	0,00	0,00	11.979.507,14D	11.979.507,14D
1.9.3.1.2.02.06	= COTAS DE DEP.DIV.ORIGENS UTI	0,00	0,00	204.988,91D	204.988,91D
1.9.3.1.2.02.07	= CONTRIBUINTES BENEFICIADOS	0,00	0,00	2.367.888,10D	2.367.888,10D
1.9.3.1.2.02.99	* OUTRAS COTAS DE RESTITUICAO	0,00	0,00	2.367.888,10C	2.367.888,10C
1.9.3.1.9.00.00	COTA AUTORIZADA DECRETO	0,00	0,00	2.973.311.634,00D	2.973.311.634,00D
1.9.3.1.9.09.00	= PREVISÃO DE PROGRAMAÇÃO FINA	0,00	0,00	2.973.311.634,00D	2.973.311.634,00D
1.9.3.2.0.00.00	DISPONIBILIDADES FINANCEIRAS	387.456.593,38D	0,00	551.657.548,77D	939.114.142,15D
1.9.3.2.9.00.00	OUTRAS DISPONIBILIDADES FINANC	387.456.593,38D	0,00	551.657.548,77D	939.114.142,15D
1.9.3.2.9.02.00	= DISPONIBILIDADES POR FONTE D	0,00	0,00	176.253.176,51C	176.253.176,51C
1.9.3.2.9.03.00	= DISPONIBILIDADE POR FONTE DE	4.084.233,89D	0,00	3.434.592,03D	7.518.825,92D
1.9.3.2.9.04.00	= APLICADO POR FONTE DE RECURS	0,00	0,00	197.907.240,16D	197.907.240,16D
1.9.3.2.9.07.00	= DISPONIBILIDADE POR FONTE DE	383.372.359,49D	0,00	526.568.893,09D	909.941.252,58D
1.9.3.4.0.00.00	CREDORES POR EMPENHO	0,00	0,00	20.985.515.020,89D	20.985.515.020,89D
1.9.3.4.1.00.00	= VALORES COMPROMETIDOS	0,00	0,00	6.877.401.806,98D	6.877.401.806,98D
1.9.3.4.3.00.00	CONTROLE DE COMPROMISSOS PAGOS	0,00	0,00	7.668.561.933,97D	7.668.561.933,97D
1.9.3.4.3.01.00	= CONTROLE DE PAGAMENTOS POR C	0,00	0,00	5.572.813.667,46D	5.572.813.667,46D
1.9.3.4.3.02.00	= CONTROLE DE DEPOSITOS	0,00	0,00	152.790.783,75D	152.790.783,75D
1.9.3.4.3.04.00	= RESTOS A PAGAR	0,00	0,00	333.560.280,07D	333.560.280,07D
1.9.3.4.3.05.00	= PAGTO DE CONSIGNACOES	0,00	0,00	558.276.998,21D	558.276.998,21D
1.9.3.4.3.06.00	= OPERACOES DE CREDITO	0,00	0,00	313.760.390,91D	313.760.390,91D
1.9.3.4.3.07.00	TRANSFERENCIAS A MUNICIPIOS	0,00	0,00	66.192.627,87D	66.192.627,87D
1.9.3.4.3.07.08	= TRANSF. A MUNIC. IPVA	0,00	0,00	66.192.627,87D	66.192.627,87D
1.9.3.4.3.09.00	= TRANSFERENCIAS AOS OUTROS PO	0,00	0,00	640.702.072,11D	640.702.072,11D
1.9.3.4.3.12.00	= TRANSFERENCIA AO FUNPES	0,00	0,00	7.724.618,55D	7.724.618,55D
1.9.3.4.3.15.00	= PGTO CONSIGNACAO EXERC. ANTE	0,00	0,00	22.740.495,04D	22.740.495,04D
1.9.3.4.4.00.00	CONTROLE COMPROMISSOS PAGOS -	0,00	0,00	6.439.551.279,94D	6.439.551.279,94D
1.9.3.4.4.01.00	= CONTROLE COMP.PAGOS P/FONTE	0,00	0,00	5.555.257.886,04D	5.555.257.886,04D
1.9.3.4.4.04.00	= CONTROLE DE PAGAMENTO RESTOS	0,00	0,00	333.560.280,07D	333.560.280,07D
1.9.3.4.4.05.00	= CONTROLE COMP.PAGOS P/PTRES,	0,00	0,00	550.733.113,83D	550.733.113,83D
1.9.3.5.0.00.00	RECURSOS ARRECADADOS	0,00	0,00	7.332.022.699,54D	7.332.022.699,54D
1.9.3.5.1.00.00	RECEITA LIQUIDA ORCAMENTARIA	0,00	0,00	7.332.022.699,54D	7.332.022.699,54D
1.9.3.5.1.01.00	RECEITA BRUTA	0,00	0,00	7.329.654.811,44D	7.329.654.811,44D
1.9.3.5.1.09.00	DEDUCOES DA RECEITA	0,00	0,00	2.367.888,10D	2.367.888,10D
1.9.3.5.1.09.01	= RESTITUICOES DE RECEITA	0,00	0,00	2.367.888,10D	2.367.888,10D
1.9.3.8.0.00.00	CONTROLE DE COTA FINANCEIRA	0,00	0,00	18.087.789.010,93D	18.087.789.010,93D
1.9.3.8.5.00.00	CONTROLE DE TRANSFERENCIA FINA	0,00	0,00	18.087.789.010,93D	18.087.789.010,93D
1.9.3.8.5.01.00	TRANSFERENCIA FINANCEIRA CONCE	0,00	0,00	6.644.474.889,58D	6.644.474.889,58D
1.9.3.8.5.01.01	= DO EXERCICIO	0,00	0,00	6.196.814.849,72D	6.196.814.849,72D
1.9.3.8.5.01.02	= RESTOS A PAGAR	0,00	0,00	194.830.044,96D	194.830.044,96D
1.9.3.8.5.01.03	= SALDO DE EXERCICIO ANTERIOR	0,00	0,00	252.829.994,90D	252.829.994,90D
1.9.3.8.5.02.00	TRANSFERENCIA FINANCEIRA RECEB	0,00	0,00	6.547.139.418,40D	6.547.139.418,40D
1.9.3.8.5.02.01	= DO EXERCICIO	0,00	0,00	6.073.489.471,74D	6.073.489.471,74D
1.9.3.8.5.02.02	= RESTOS A PAGAR	0,00	0,00	220.819.951,76D	220.819.951,76D
1.9.3.8.5.02.03	= SALDO DE EXERCICIO ANTERIOR	0,00	0,00	252.829.994,90D	252.829.994,90D
1.9.3.8.5.03.00	RECURSOS DE RECEITAS PROPRIAS	0,00	0,00	4.699.039.921,98D	4.699.039.921,98D
1.9.3.8.5.03.01	= DO EXERCICIO	0,00	0,00	4.540.891.445,96D	4.540.891.445,96D
1.9.3.8.5.03.02	= RESTOS A PAGAR	0,00	0,00	26.554.191,41D	26.554.191,41D
1.9.3.8.5.03.03	= SALDO DE EXERC. ANTERIOR - E	0,00	0,00	111.785.212,99D	111.785.212,99D
1.9.3.8.5.03.04	= SALDO DE EXERC. ANTERIOR - R	0,00	0,00	19.809.071,62D	19.809.071,62D
1.9.3.8.5.04.00	SALDO A AJUSTAR DE TR.FINANC A	0,00	0,00	197.134.780,97D	197.134.780,97D
1.9.3.8.5.04.01	= DO EXERCICIO	0,00	0,00	97.889.503,92C	97.889.503,92C
1.9.3.8.5.04.02	= RESTOS A PAGAR	0,00	0,00	23.227.440,00D	23.227.440,00D
1.9.3.8.5.04.03	= APLICACAO	0,00	0,00	271.796.844,89D	271.796.844,89D
1.9.3.9.0.00.00	OUTRAS PROGRAMACOES	0,00	0,00	7.171.324.455,85D	7.171.324.455,85D
1.9.3.9.3.00.00	OB A EMITIR	0,00	0,00	451.835,90D	451.835,90D
1.9.3.9.3.01.00	= OB A EMITIR DA CTC P/ CTU	0,00	0,00	451.835,90D	451.835,90D
1.9.3.9.9.00.00	PROGRAMACOES DIVERSAS	0,00	0,00	7.170.872.619,95D	7.170.872.619,95D
1.9.3.9.9.01.00	COTA FINANCEIRA	0,00	0,00	7.170.872.619,95D	7.170.872.619,95D
1.9.3.9.9.01.01	= COTA DE DESPESA LIBERADA	0,00	0,00	7.170.872.619,95D	7.170.872.619,95D
1.9.4.0.0.00.00	CONTROLES ESPECIFICOS	232.334.802,47D	0,00	13.295.421.194,00D	13.527.755.996,47D
1.9.4.2.0.00.00	APLICACOES FINANCEIRAS	232.334.802,47D	0,00	2.289.398.918,06D	2.521.733.720,53D
1.9.4.2.1.00.00	APLICACOES FINANCEIRAS CTU	232.334.802,47D	0,00	2.289.398.918,06D	2.521.733.720,53D
1.9.4.2.1.01.00	APLICACOES FINANCEIRAS CTU UG	232.334.802,47D	0,00	2.289.398.918,06D	2.521.733.720,53D
1.9.4.2.1.01.01	= APLICACOES FINANCEIRAS SOLIC	0,00	0,00	2.239.189.855,23D	2.239.189.855,23D
1.9.4.2.1.01.02	= RENDIMENTO DE APLICACOES FIN	0,00	0,00	50.209.062,83D	50.209.062,83D
1.9.4.2.1.01.03	= VALORES INCORPORADOS - SALDO	232.334.802,47D	0,00	0,00	232.334.802,47D

C O N T A	TITULO	SALDO		MOVIMENTO DO EXERCICIO		SALDO ATUAL
		ANTERIOR		NO MES	ATE O MES	
1.9.4.4.0.00.00	CONTROLE DE RENDIMENTOS S/APLI	0,00		0,00	21.484.837,52D	21.484.837,52D
1.9.4.4.1.00.00	= RENDIM.APLIC.FINANC.RECURSOS	0,00		0,00	942.989,22D	942.989,22D
1.9.4.4.4.00.00	= RENDIMENTOS S/APLIC.FINANCEI	0,00		0,00	8.534.488,56D	8.534.488,56D
1.9.4.4.5.00.00	= REND.APLIC.FINAC.-BANCO BRAS	0,00		0,00	12.007.359,74D	12.007.359,74D
1.9.4.5.0.00.00	CONTROLE DA REC. DISPONIVEL	0,00		0,00	3.703.020.843,01D	3.703.020.843,01D
1.9.4.5.1.00.00	RECEITA DISPONIVEL POR TRIBUTOS	0,00		0,00	3.703.020.843,01D	3.703.020.843,01D
1.9.4.5.1.01.00	ICMS REC. DISPONIVEL	0,00		0,00	2.053.459.117,99D	2.053.459.117,99D
1.9.4.5.1.02.00	FPE - REC. DISPONIVEL	0,00		0,00	138.000.000,00D	138.000.000,00D
1.9.4.5.1.03.00	IPI - REC. DISPONIVEL	0,00		0,00	12.000.000,00D	12.000.000,00D
1.9.4.5.1.04.00	IPVA - REC. DISPONIVEL	0,00		0,00	66.198.336,60D	66.198.336,60D
1.9.4.5.1.06.00	DESONERACAO/LEI KANDIR - REC.	0,00		0,00	60.000.000,00D	60.000.000,00D
1.9.4.5.1.07.00	LEILAO FUNDAP - REC. DISPONIVE	0,00		0,00	134.873.978,21D	134.873.978,21D
1.9.4.5.1.12.00	ICMS/FUNDAP - REC. DISPONIVEL	0,00		0,00	1.054.341.085,51D	1.054.341.085,51D
1.9.4.5.1.18.00	MULTAS APLICADAS PELO T.C (C.T	0,00		0,00	271.166,21D	271.166,21D
1.9.4.5.1.98.00	DEPOSITOS DIVERSOS	0,00		0,00	1.890.850,40D	1.890.850,40D
1.9.4.5.1.99.00	OUTRAS RECEITAS ARRECADADAS	0,00		0,00	181.986.308,09D	181.986.308,09D
1.9.4.7.0.00.00	CONTROLE DE RECEITA FUNPES	0,00		0,00	1.745,55D	1.745,55D
1.9.4.7.1.00.00	PATRONAL	0,00		0,00	1.137,43D	1.137,43D
1.9.4.7.1.21.00	= SEPLOG	0,00		0,00	1.137,43D	1.137,43D
1.9.4.7.2.00.00	SERVIDOR	0,00		0,00	608,12D	608,12D
1.9.4.7.2.21.00	= SEPLOG	0,00		0,00	608,12D	608,12D
1.9.4.8.0.00.00	CONTROLE DE RESERVA ORCAMENTAR	0,00		0,00	7.281.514.849,86D	7.281.514.849,86D
1.9.4.8.1.00.00	DOTACAO AUTORIZADA COM DESTAQU	0,00		0,00	7.281.514.849,86D	7.281.514.849,86D
1.9.4.8.1.01.00	DOTACAO AUTORIZADA	0,00		0,00	7.281.514.849,86D	7.281.514.849,86D
1.9.4.8.1.01.02	= CREDITO INICIAL LOA	0,00		0,00	6.785.718.306,00D	6.785.718.306,00D
1.9.4.8.1.01.03	= CREDITO SUPLEMENTAR POR ANUL	0,00		0,00	1.503.464.324,94D	1.503.464.324,94D
1.9.4.8.1.01.04	= CREDITO ESPECIAL POR ANULACA	0,00		0,00	1.017.241.139,96D	1.017.241.139,96D
1.9.4.8.1.01.06	= CRED.SUPL.POR EXCESSO DE ARR	0,00		0,00	8.167.500,00D	8.167.500,00D
1.9.4.8.1.01.07	= CRED.SUPL.POR SUPERAVIT FINA	0,00		0,00	544.450.817,00D	544.450.817,00D
1.9.4.8.1.01.09	= ALTERACAO DO QDD POR ACRESCI	0,00		0,00	395.578.243,78D	395.578.243,78D
1.9.4.8.1.01.10	= ALTERACAO DO PI POR ACRESCIM	0,00		0,00	315.922.746,57D	315.922.746,57D
1.9.4.8.1.01.11	= REABERTURA DE CRÉDITO ESPECI	0,00		0,00	1.400.000,00D	1.400.000,00D
1.9.4.8.1.01.95	* = ALTERACAO DO PI POR REDUCA	0,00		0,00	315.922.746,57C	315.922.746,57C
1.9.4.8.1.01.96	* = ALTERACAO DO QDD POR REDUC	0,00		0,00	379.443.911,98C	379.443.911,98C
1.9.4.8.1.01.99	* = BLOQUEIO POR CANCEL.OU ALT	0,00		0,00	2.595.061.569,84C	2.595.061.569,84C
1.9.4.8.1.02.01	* = DESTAQUE CONCEDIDO	0,00		0,00	554.254.177,29C	554.254.177,29C
1.9.4.8.1.02.02	= DESTAQUE RECEBIDO	0,00		0,00	554.254.177,29D	554.254.177,29D
1.9.5.0.0.00.00	EXECUCAO DE RESTOS A PAGAR	82.221.893,29D		0,00	142.174.109,45D	224.396.002,74D
1.9.5.1.0.00.00	= INSCRICAO DE RESTOS A PAGAR	82.221.893,29D		0,00	0,00	82.221.893,29D
1.9.5.4.0.00.00	= INSCRICAO DE RAP N. PROC. -	0,00		0,00	157.055.613,43D	157.055.613,43D
1.9.5.9.0.00.00	* = CANCELAMENTO DE RESTOS A P	0,00		0,00	14.881.503,98C	14.881.503,98C
1.9.7.0.0.00.00	CONTROLE DE DISPENDIOS	0,00		0,00	837.296.043,80D	837.296.043,80D
1.9.7.1.0.00.00	APROPRIACAO DE DISPENDIOS	0,00		0,00	837.296.043,80D	837.296.043,80D
1.9.7.1.4.00.00	PESSOAL POR PODER	0,00		0,00	837.296.043,80D	837.296.043,80D
1.9.7.1.4.01.00	= PODER EXECUTIVO	0,00		0,00	685.269.000,14D	685.269.000,14D
1.9.7.1.4.02.00	= PODER LEGISLATIVO	0,00		0,00	49.538.802,77D	49.538.802,77D
1.9.7.1.4.03.00	= PODER JUDICIARIO	0,00		0,00	69.422.833,63D	69.422.833,63D
1.9.7.1.4.04.00	= MINISTERIO PUBLICO	0,00		0,00	33.065.407,26D	33.065.407,26D
1.9.8.0.0.00.00	INGRESSOS CONTROLADOS	376.412.614,70D		0,00	2.579.735.704,80D	2.956.148.319,50D
1.9.8.2.0.00.00	VALORES, DEPOSITOS E OBRIGACOE	376.412.614,70D		0,00	2.579.735.704,80D	2.956.148.319,50D
1.9.8.2.1.00.00	= CONTROLE DE APROP. DE SEGURI	0,00		0,00	64.383.783,18D	64.383.783,18D
1.9.8.2.2.00.00	= CLASSIF. DA RECEITA IRRF, TR	0,00		0,00	190.752.130,49D	190.752.130,49D
1.9.8.2.5.00.00	CONTROLE DE RETENCAO DE TRIBUT	0,00		0,00	27.786.795,18D	27.786.795,18D
1.9.8.2.5.01.00	INSS	0,00		0,00	12.090.548,63D	12.090.548,63D
1.9.8.2.5.01.01	= RETIDO NO EXERCICIO POR CNPJ	0,00		0,00	10.888.044,58D	10.888.044,58D
1.9.8.2.5.01.02	RETIDO EM EXERCICIOS ANTERIORE	0,00		0,00	1.202.504,05D	1.202.504,05D
1.9.8.2.5.02.00	ISS	0,00		0,00	4.444.605,77D	4.444.605,77D
1.9.8.2.5.02.01	= RETIDO NO EXERCICIO POR CNPJ	0,00		0,00	4.069.742,88D	4.069.742,88D
1.9.8.2.5.02.02	RETIDO EM EXERCICIOS ANTERIORE	0,00		0,00	374.862,89D	374.862,89D
1.9.8.2.5.05.00	IRRF PF/PJ	0,00		0,00	4.042.073,33D	4.042.073,33D
1.9.8.2.5.05.01	= RETIDO NO EXERCICIO POR CNPJ	0,00		0,00	3.231.447,28D	3.231.447,28D
1.9.8.2.5.05.02	RETIDO EM EXERCICIOS ANTERIORE	0,00		0,00	810.626,05D	810.626,05D
1.9.8.2.5.06.00	INSS DE PRECATORIO	0,00		0,00	163.225,66D	163.225,66D
1.9.8.2.5.06.01	= PRECATORIO - RETIDO NO EXERC	0,00		0,00	148.774,52D	148.774,52D
1.9.8.2.5.06.03	= PQ VALORES - RETIDO NO EXERC	0,00		0,00	14.451,14D	14.451,14D
1.9.8.2.5.07.00	IRRF PRECATORIOS E PEQUENOS VA	0,00		0,00	66.425,39D	66.425,39D

C O N T A	TITULO	SALDO		MOVIMENTO DO EXERCICIO		SALDO ATUAL
		ANTERIOR		NO MES	ATE O MES	
1.9.8.2.5.07.01	= RETIDO NO EXERCICIO POR INSC	0,00		0,00	39.964,27D	39.964,27D
1.9.8.2.5.07.03	= RETIDO NO EXERCICIO POR IG P	0,00		0,00	26.461,12D	26.461,12D
1.9.8.2.5.99.00	OUTRAS RETENCOES	0,00		0,00	6.979.916,40D	6.979.916,40D
1.9.8.2.5.99.01	= RETIDO NO EXERCICIO POR CNPJ	0,00		0,00	6.657.347,53D	6.657.347,53D
1.9.8.2.5.99.02	RETIDO EM EXERCICIOS ANTERIORE	0,00		0,00	322.568,87D	322.568,87D
1.9.8.2.6.00.00	DESPESAS PESSOAL POR MES/ANO -	0,00		0,00	1.892.210.327,50D	1.892.210.327,50D
1.9.8.2.6.01.00	= DESPESA DE PESSOAL DE EXERCI	0,00		0,00	48.274.802,17D	48.274.802,17D
1.9.8.2.6.02.00	= DESPESA DE PESSOAL DO EXERCI	0,00		0,00	1.843.935.525,33D	1.843.935.525,33D
1.9.8.2.7.00.00	CONTROLE DE IRRF	376.412.614,70D		0,00	390.477.886,58D	766.890.501,28D
1.9.8.2.7.01.00	RECEITA DE IRRF - SERVIDORES	180.951.634,07D		0,00	179.193.301,80D	360.144.935,87D
1.9.8.2.7.01.01	= PODER EXECUTIVO	123.727.386,53D		0,00	80.672.222,51D	204.399.609,04D
1.9.8.2.7.01.02	= OUTROS PODERES	57.224.247,54D		0,00	98.521.079,29D	155.745.326,83D
1.9.8.2.7.02.00	RECEITA DE IRRF PF/PJ	12.585.770,03D		0,00	11.558.828,69D	24.144.598,72D
1.9.8.2.7.02.01	= PODER EXECUTIVO - PF	591.861,38D		0,00	944.473,43D	1.536.334,81D
1.9.8.2.7.02.02	= OUTROS PODERES - PF	0,00		0,00	1.071,99D	1.071,99D
1.9.8.2.7.02.03	= PODER EXECUTIVO - PJ	11.993.908,65D		0,00	10.613.283,27D	22.607.191,92D
1.9.8.2.7.03.00	DESPESA COM IRRF - SERVIDORES	181.350.427,74D		0,00	196.527.063,16D	377.877.490,90D
1.9.8.2.7.03.01	PODER EXECUTIVO - EXCETO EDUC.	87.380.025,97D		0,00	100.347.361,50D	187.727.387,47D
1.9.8.2.7.03.02	OUTROS PODERES	68.649.201,54D		0,00	65.070.138,92D	133.719.340,46D
1.9.8.2.7.03.03	PODER EXECUTIVO - SAUDE	8.234.270,87D		0,00	10.283.327,53D	18.517.598,40D
1.9.8.2.7.03.04	PODER EXECUTIVO - ENS. FUND. M	4.797.113,07D		0,00	11.998.592,34D	16.795.705,41D
1.9.8.2.7.03.05	PODER EXECUTIVO - ENS. FUND. A	409.303,21D		0,00	769.372,04D	1.178.675,25D
1.9.8.2.7.03.06	PODER EXECUTIVO - EDUCACAO OUT	11.880.513,08D		0,00	8.058.270,83D	19.938.783,91D
1.9.8.2.7.04.00	DESPESAS COM IRRF - PF/PJ	1.524.782,86D		0,00	3.132.267,54D	4.657.050,40D
1.9.8.2.7.04.01	PODER EXECUTIVO - EXC. EDUC. E	1.353.657,22D		0,00	2.823.173,37D	4.176.830,59D
1.9.8.2.7.04.02	OUTROS PODERES	171.125,64D		0,00	309.094,17D	480.219,81D
1.9.8.2.7.05.00	DESPESA COM IRRF - PRECATORIOS	0,00		0,00	66.425,39D	66.425,39D
1.9.8.2.7.05.01	PRECATORIO - PODER EXECUTIVO	0,00		0,00	39.964,27D	39.964,27D
1.9.8.2.7.05.02	PQ VALORES - PODER EXECUTIVO	0,00		0,00	26.461,12D	26.461,12D
1.9.8.2.9.00.00	= VALORES DE CONSIGNACOES CLAS	0,00		0,00	14.124.781,87D	14.124.781,87D
1.9.9.0.0.00.00	COMPENSAOES ATIVAS DIVERSAS	4.141.602.098,11D		0,00	131.339.611,83D	4.272.941.709,94D
1.9.9.1.0.00.00	RESPONSABILIDADE POR TITULOS E	109.220.947,39D		0,00	54.864,66C	109.166.082,73D
1.9.9.1.1.00.00	DE TERCEIROS	108.565.826,46D		0,00	144.497,49C	108.421.328,97D
1.9.9.1.1.01.00	= EM CAUCAO	17.653.460,37D		0,00	261.307,16D	17.914.767,53D
1.9.9.1.1.03.00	= EM ACOES JUDICIAIS	34.638.124,48D		0,00	407.302,15C	34.230.822,33D
1.9.9.1.1.99.00	= OUTRAS RESPONSABILIDADES	56.274.241,61D		0,00	1.497,50D	56.275.739,11D
1.9.9.1.2.00.00	COM TERCEIROS	655.120,93D		0,00	89.632,83D	744.753,76D
1.9.9.1.2.02.00	= EM CUSTODIA	1.783,50D		0,00	0,00	1.783,50D
1.9.9.1.2.04.00	= A ENTREGAR	104,40D		0,00	104,40C	0,00
1.9.9.1.2.06.00	= SUPRIMENTO DE FUNDOS	426.902,04D		0,00	149.039,58C	277.862,46D
1.9.9.1.2.08.00	= DIARIAS	210.973,29D		0,00	250.610,87D	461.584,16D
1.9.9.1.2.10.00	= PASSAGENS	12.105,70D		0,00	8.582,06C	3.523,64D
1.9.9.1.2.16.00	= SUPRIMENTO DE FUNDOS A APROV	2.256,00D		0,00	2.256,00C	0,00
1.9.9.1.2.18.00	= DIARIAS A APROVAR	996,00D		0,00	996,00C	0,00
1.9.9.2.0.00.00	COMODATO DE BENS	583.812,43D		0,00	0,00	583.812,43D
1.9.9.2.2.00.00	= CONCEDIDOS	583.812,43D		0,00	0,00	583.812,43D
1.9.9.4.0.00.00	APREENSAO DE MERCADORIAS	95,59D		0,00	0,00	95,59D
1.9.9.4.1.00.00	ESTOQUE DE MERCADORIAS APREEND	95,59D		0,00	0,00	95,59D
1.9.9.4.1.01.00	= MERCADORIAS EM DEPOSITO	95,59D		0,00	0,00	95,59D
1.9.9.5.0.00.00	GARANTIAS DE VALORES	67.188.301,56D		0,00	4.034.774,22C	63.153.527,34D
1.9.9.5.1.00.00	AVAIS	32.946.556,96D		0,00	5.138.753,07C	27.807.803,89D
1.9.9.5.1.02.00	CONCEDIDOS	32.946.556,96D		0,00	5.138.753,07C	27.807.803,89D
1.9.9.5.1.02.01	= NO PAIS	32.946.556,96D		0,00	5.138.753,07C	27.807.803,89D
1.9.9.5.2.00.00	FIANCAS	33.368.241,45D		0,00	229.495,77D	33.597.737,22D
1.9.9.5.2.02.00	RECEBIDAS	33.368.241,45D		0,00	229.495,77D	33.597.737,22D
1.9.9.5.2.02.01	= NO PAIS	33.368.241,45D		0,00	229.495,77D	33.597.737,22D
1.9.9.5.5.00.00	SEGUROS	746.053,00D		0,00	874.483,08D	1.620.536,08D
1.9.9.5.5.01.00	RECEBIDOS	746.053,00D		0,00	874.483,08D	1.620.536,08D
1.9.9.5.5.01.01	= NO PAIS	746.053,00D		0,00	874.483,08D	1.620.536,08D
1.9.9.5.8.00.00	TITULOS PIBLICOS	127.450,15D		0,00	0,00	127.450,15D
1.9.9.5.8.02.00	RECEBIDAS	127.450,15D		0,00	0,00	127.450,15D
1.9.9.5.8.02.01	= NO PAIS	127.450,15D		0,00	0,00	127.450,15D
1.9.9.6.0.00.00	= ACOES A INTEGRALIZAR	8.907,20D		0,00	0,00	8.907,20D
1.9.9.7.0.00.00	DIREITOS E OBRIGACOES CONTRATU	3.776.822.830,49D		0,00	105.796.129,93D	3.882.618.960,42D
1.9.9.7.1.00.00	DE TERCEIROS	3.626.614.522,67D		0,00	46.329.717,32C	3.580.284.805,35D
1.9.9.7.1.01.00	= CONTRATOS DE SEGUROS	860.537,24D		0,00	4.337,80C	856.199,44D

C O N T A	TITULO	SALDO ANTERIOR	MOVIMENTO DO EXERCICIO		SALDO ATUAL
			NO MES	ATE O MES	
1.9.9.7.1.02.00	CONTRATOS DE SERVICOS	136.734.510,82D	0,00	44.937.217,57D	181.671.728,39D
1.9.9.7.1.02.01	= CONTRATOS DE SERVICOS - PESS	584.471,87D	0,00	154.471,27D	738.943,14D
1.9.9.7.1.02.02	= CONTRATOS DE SERVICOS - PESS	134.204.535,96D	0,00	39.481.422,02D	173.685.957,98D
1.9.9.7.1.02.03	= CONTRATOS DE CONSULTORIA	1.339.528,22D	0,00	3.089.484,95D	4.429.013,17D
1.9.9.7.1.02.04	= CONTRATOS DE TERCEIRIZACAO	605.974,77D	0,00	2.211.839,33D	2.817.814,10D
1.9.9.7.1.03.00	= CONTRATOS DE ALUGUEIS	1.880.068,98D	0,00	641.882,31D	2.521.951,29D
1.9.9.7.1.04.00	= CONTRATOS DE FORNECIMENTO DE	101.827.920,94D	0,00	15.749.370,25D	117.577.291,19D
1.9.9.7.1.05.00	= CONTRATOS DE EMPRESTIMOS E F	470.830.903,55D	0,00	2.179.411,41D	473.010.314,96D
1.9.9.7.1.06.00	= CONTRATOS DE OBRAS	35.166.354,66D	0,00	58.505.838,60D	93.672.193,26D
1.9.9.7.1.07.00	CONTRATOS DE OPERACOES DE CRED	2.879.314.226,48D	0,00	168.339.099,66C	2.710.975.126,82D
1.9.9.7.1.07.01	= OPERACOES DE CREDITO INTERNA	1.330.731.679,08D	0,00	127.812.861,33C	1.202.918.817,75D
1.9.9.7.1.07.02	= OPERACOES DE CREDITO EXTERNA	55.487.072,82D	0,00	27.591.755,88C	27.895.316,94D
1.9.9.7.1.07.03	= JUROS E ENCARGOS DA DIVIDA I	31.251.802,25D	0,00	13.644,04D	31.265.446,29D
1.9.9.7.1.07.04	= JUROS E ENCARGOS DA DIVIDA E	2.434.898,03D	0,00	0,00	2.434.898,03D
1.9.9.7.1.07.05	= ATUALIZACAO MONETARIA DA DIV	1.222.491.303,86D	0,00	39.465.839,94D	1.261.957.143,80D
1.9.9.7.1.07.06	= ATUALIZACAO CAMBIAL DA DIVID	236.917.470,44D	0,00	52.413.966,43C	184.503.504,01D
1.9.9.7.2.00.00	COM TERCEIROS	1.279.605,78D	0,00	960,00C	1.278.645,78D
1.9.9.7.2.01.00	= CONTRATOS DE SEGUROS	117.638,71D	0,00	0,00	117.638,71D
1.9.9.7.2.02.00	= CONTRATOS DE SERVICOS	1.079.392,79D	0,00	0,00	1.079.392,79D
1.9.9.7.2.03.00	= CONTRATOS DE ALUGUEIS	42.731,43D	0,00	960,00C	41.771,43D
1.9.9.7.2.05.00	= CONTRATOS DE EMPRESTIMOS E F	39.842,85D	0,00	0,00	39.842,85D
1.9.9.7.4.00.00	CONVENIOS (EXCETO PESSOAL)	122.299.740,59D	0,00	148.061.236,04D	270.360.976,63D
1.9.9.7.4.01.00	DE TERCEIROS	20.600.329,31D	0,00	11.185.952,45D	31.786.281,76D
1.9.9.7.4.01.01	= A RECEBER	7.072.681,56D	0,00	4.707.926,54D	11.780.608,10D
1.9.9.7.4.01.02	= A COMPROVAR	13.447.647,74D	0,00	5.921.527,05D	19.369.174,79D
1.9.9.7.4.01.05	= A APROVAR	0,00	0,00	517.238,60D	517.238,60D
1.9.9.7.4.01.06	= APROVADO	0,00	0,00	39.260,26D	39.260,26D
1.9.9.7.4.01.14	= BAIXA	80.000,01D	0,00	0,00	80.000,01D
1.9.9.7.4.02.00	COM TERCEIROS	101.025.226,60D	0,00	136.875.283,59D	237.900.510,19D
1.9.9.7.4.02.01	= A LIBERAR	20.755.546,97D	0,00	39.364.638,10D	60.120.185,07D
1.9.9.7.4.02.02	= A COMPROVAR	35.520.895,84D	0,00	60.032.483,59D	95.553.379,43D
1.9.9.7.4.02.05	= A APROVAR	34.467.093,32D	0,00	35.780.212,98D	70.247.306,30D
1.9.9.7.4.02.06	= APROVADO	8.675.807,38D	0,00	1.582.963,60D	10.258.770,98D
1.9.9.7.4.02.13	= CANCELADO	1.605.883,09D	0,00	114.985,32D	1.720.868,41D
1.9.9.7.4.03.00	CONTRA-PARTIDA DO ESTADO	674.184,68D	0,00	0,00	674.184,68D
1.9.9.7.4.03.02	= REALIZADA	674.184,68D	0,00	0,00	674.184,68D
1.9.9.7.6.00.00	TRANSFERENCIAS	24.727.582,12D	0,00	3.305.462,00D	28.033.044,12D
1.9.9.7.6.01.00	DO FUNCITEC PARA O BANDES	24.727.582,12D	0,00	3.305.462,00D	28.033.044,12D
1.9.9.7.6.01.01	= A COMPROVAR	24.727.582,12D	0,00	3.305.462,00D	28.033.044,12D
1.9.9.7.7.00.00	CONVENIOS DE PESSOAL	1.901.379,33D	0,00	760.109,21D	2.661.488,54D
1.9.9.7.7.01.00	PESSOAL CEDIDO	36.801,00D	0,00	0,00	36.801,00D
1.9.9.7.7.01.01	= VALOR A RECEBER	36.801,00D	0,00	0,00	36.801,00D
1.9.9.7.7.02.00	PESSOAL REQUISITADO	1.864.578,33D	0,00	760.109,21D	2.624.687,54D
1.9.9.7.7.02.01	= VALOR A PAGAR	1.816.115,93D	0,00	530.115,78C	1.286.000,15D
1.9.9.7.7.02.02	= VALOR PAGO	48.462,40D	0,00	1.290.224,99D	1.338.687,39D
1.9.9.8.0.00.00	AUXILIOS, CONTRIBUICOES E SUBV	65.930.636,22D	0,00	29.553.601,99D	95.484.238,21D
1.9.9.8.7.00.00	PARA TERCEIROS	65.930.636,22D	0,00	29.553.601,99D	95.484.238,21D
1.9.9.8.7.03.00	= A LIBERAR	9.815.226,75D	0,00	6.136.442,05C	3.678.784,70D
1.9.9.8.7.04.00	= A COMPROVAR	54.915.376,53D	0,00	24.457.313,90D	79.372.690,43D
1.9.9.8.7.05.00	= A APROVAR	1.131.932,94D	0,00	139.405,06C	992.527,88D
1.9.9.8.7.06.00	= APROVADO	63.200,00D	0,00	11.257.416,70D	11.320.616,70D
1.9.9.8.7.13.00	= CANCELADO	4.900,00D	0,00	114.718,50D	119.618,50D
1.9.9.9.0.00.00	OUTRAS COMPENSACOES	121.846.567,23D	0,00	79.518,79D	121.926.086,02D
1.9.9.9.1.00.00	BENS E VALORES EM TRANSITO	75.964,23D	0,00	0,00	75.964,23D
1.9.9.9.1.02.00	VEICULOS EM DEPOSITO	75.964,23D	0,00	0,00	75.964,23D
1.9.9.9.1.02.01	= VEICULOS EM ALIENACAO	75.964,23D	0,00	0,00	75.964,23D
1.9.9.9.2.00.00	IMPORTACOES EM ANDAMENTO	104.694,29D	0,00	96.238,39C	8.455,90D
1.9.9.9.2.01.00	= IMPORTACOES DE MATERIAIS	406,00D	0,00	0,00	406,00D
1.9.9.9.2.02.00	= IMPORTACOES DE BENS	104.288,29D	0,00	96.238,39C	8.049,90D
1.9.9.9.4.00.00	CONTROLE DE COMPENS. DE DEBITO	18.447.269,17D	0,00	0,00	18.447.269,17D
1.9.9.9.4.01.00	= INSS A COMPENSAR POR UG	998.723,62D	0,00	0,00	998.723,62D
1.9.9.9.4.02.00	= INSS COMPENSADO POR UG	17.448.545,55D	0,00	0,00	17.448.545,55D
1.9.9.9.5.00.00	= PAGTO DE IRRF-CTD BANCO BRAS	0,00	0,00	25.757,18D	25.757,18D
1.9.9.9.6.00.00	= TRANSF. CONSIGNACOES A CLASS	101.351,20D	0,00	0,00	101.351,20D
1.9.9.9.8.00.00	VALORES A COMPENSAR	103.117.288,34D	0,00	0,00	103.117.288,34D
1.9.9.9.8.01.00	FINANCIAMENTO FUNDAP/BANDES	103.117.288,34D	0,00	0,00	103.117.288,34D

C O N T A	TITULO	SALDO ANTERIOR	MOVIMENTO DO EXERCICIO		SALDO ATUAL
			NO MES	ATE O MES	
1.9.9.9.8.01.01	= INSCR. DE FINANCIAMENTOS FUN	176.037.231,42D	0,00	0,00	176.037.231,42D
1.9.9.9.8.01.09	* = BAIXA FINANCIAMENTOS FUNDA	72.919.943,08C	0,00	0,00	72.919.943,08C
1.9.9.9.9.00.00	OUTRAS COMPENSACOES	0,00	0,00	150.000,00D	150.000,00D
1.9.9.9.9.01.00	TRANSFERENCIA A MUNICIPIOS	0,00	0,00	150.000,00D	150.000,00D
2.0.0.0.0.00.00	PASSIVO	10.684.447.828,85C	1.138.891.409,36C	111.272.060.459,92C	121.956.508.288,77C
2.1.0.0.0.00.00	PASSIVO CIRCULANTE	643.457.636,52C	0,00	14.800.563,39C	658.258.199,91C
2.1.1.0.0.00.00	DEPOSITOS	46.851.011,92C	0,00	26.651.239,39C	73.502.251,31C
2.1.1.1.0.00.00	CONSIGNACOES	32.180.150,64C	0,00	3.309.943,20D	28.870.207,44C
2.1.1.1.1.00.00	CONSIGNACOES DO EXERCICIO	0,00	0,00	20.142.581,00C	20.142.581,00C
2.1.1.1.1.01.00	VALORES RETIDOS DE SERVIDORES	0,00	0,00	3.885.193,70C	3.885.193,70C
2.1.1.1.1.01.01	FUNPES - FUNDO FINANCEIRO	0,00	0,00	1.261.050,91C	1.261.050,91C
2.1.1.1.1.01.02	INSS	0,00	0,00	894.627,12C	894.627,12C
2.1.1.1.1.01.04	= DEVOLUCAO DE VALORES DIVERSO	0,00	0,00	39.408,15C	39.408,15C
2.1.1.1.1.01.05	* SISTEMA DE PREVIDENCIA COMPL	0,00	0,00	6.586,58C	6.586,58C
2.1.1.1.1.01.07	* PENSAO ALIMENTICIA	0,00	0,00	41.308,89C	41.308,89C
2.1.1.1.1.01.11	FUNPES - FUNDO PREVIDENCIARIO	0,00	0,00	23.258,22C	23.258,22C
2.1.1.1.1.01.99	= OUTROS CONSIGNATARIOS	0,00	0,00	1.618.953,83C	1.618.953,83C
2.1.1.1.1.02.00	TESOURO ESTADUAL	0,00	0,00	14.795.118,78C	14.795.118,78C
2.1.1.1.1.02.01	* IRRF DE SERVIDORES	0,00	0,00	13.382.553,71C	13.382.553,71C
2.1.1.1.1.02.02	IRRF DE PF	0,00	0,00	50.901,48C	50.901,48C
2.1.1.1.1.02.03	INDENIZ. E RESTITUIÇÕES	0,00	0,00	1.101.875,33C	1.101.875,33C
2.1.1.1.1.02.04	CONTRIBUICAO DE APOSENTADORIA	0,00	0,00	13.787,33C	13.787,33C
2.1.1.1.1.02.05	IRRF PJ	0,00	0,00	246.000,93C	246.000,93C
2.1.1.1.1.03.00	TESOURO FEDERAL E MUNICIPAL	0,00	0,00	1.461.387,50C	1.461.387,50C
2.1.1.1.1.03.01	ISS	0,00	0,00	340.388,41C	340.388,41C
2.1.1.1.1.03.02	INSS - SERVICOS DE TERCEIROS	0,00	0,00	627.164,05C	627.164,05C
2.1.1.1.1.03.03	COFINS	0,00	0,00	299.010,12C	299.010,12C
2.1.1.1.1.03.04	PIS/PASEP	0,00	0,00	75.149,35C	75.149,35C
2.1.1.1.1.03.05	CONTRIBUICAO SOCIAL	0,00	0,00	119.675,57C	119.675,57C
2.1.1.1.1.04.00	PRECATORIOS E PEQUENOS VALORES	0,00	0,00	881,02C	881,02C
2.1.1.1.1.04.01	INSS PRECATORIO	0,00	0,00	272,74C	272,74C
2.1.1.1.1.04.02	IRRF PRECATORIO	0,00	0,00	608,28C	608,28C
2.1.1.1.2.00.00	CONSIGNACOES DO DE EXERC.ANTER	32.180.150,64C	0,00	23.452.524,20D	8.727.626,44C
2.1.1.1.2.01.00	VALORES RETIDOS DE SERVIDORES	23.668.323,19C	0,00	17.167.366,39D	6.500.956,80C
2.1.1.1.2.01.01	FUNPES - FUNDO FINANCEIRO	6.359.271,30C	0,00	1.895.402,01D	4.463.869,29C
2.1.1.1.2.01.02	INSS	770.739,03C	0,00	691.002,20D	79.736,83C
2.1.1.1.2.01.04	DEVOLUCAO DE VALORES DIVERSOS	1.617.980,50C	0,00	1.554.027,24D	63.953,26C
2.1.1.1.2.01.05	SISTEMA DE PREVIDENCIA COMPLEM	15.087,57C	0,00	14.559,94D	527,63C
2.1.1.1.2.01.06	= CONTINGENCIAMENTO 20% LEI 5.	1.182,96C	0,00	1.182,96D	0,00
2.1.1.1.2.01.07	PENSAO ALIMENTICIA	1.193.900,34C	0,00	21.750,87D	1.172.149,47C
2.1.1.1.2.01.11	FUNPES - FUNDO PREVIDENCIARIO	28.113,08C	0,00	0,00	28.113,08C
2.1.1.1.2.01.99	= OUTROS CONSIGNATARIOS	13.682.048,41C	0,00	12.989.441,17D	692.607,24C
2.1.1.1.2.02.00	TESOURO ESTADUAL	6.596.084,15C	0,00	4.717.195,40D	1.878.888,75C
2.1.1.1.2.02.01	IRRF DE SERVIDORES	4.733.601,71C	0,00	4.007.721,89D	725.879,82C
2.1.1.1.2.02.02	IRRF DE PF	659.123,18C	0,00	606.516,37D	52.606,81C
2.1.1.1.2.02.03	INDENIZACOES E RESTITUIÇOES	1.040.526,14C	0,00	3.054,57D	1.037.471,57C
2.1.1.1.2.02.04	CONTRIBUICAO DE APOSENTADORIA	22.851,13C	0,00	421,50D	22.429,63C
2.1.1.1.2.02.05	IRRF PJ	139.981,99C	0,00	99.481,07D	40.500,92C
2.1.1.1.2.03.00	TESOURO FEDERAL E MUNICIPAL	1.915.743,30C	0,00	1.567.962,41D	347.780,89C
2.1.1.1.2.03.01	ISS	333.238,04C	0,00	301.462,45D	31.775,59C
2.1.1.1.2.03.02	INSS - SERVICOS DE TERCEIROS	1.206.856,87C	0,00	926.368,42D	280.488,45C
2.1.1.1.2.03.03	COFINS	245.760,18C	0,00	228.507,88D	17.252,30C
2.1.1.1.2.03.04	PIS/PASEP	56.407,09C	0,00	51.571,86D	4.835,23C
2.1.1.1.2.03.05	CONTRIBUICAO SOCIAL	73.481,12C	0,00	60.051,80D	13.429,32C
2.1.1.2.0.00.00	OUTROS DEPOSITOS	4.624.530,75C	0,00	4.319.307,00D	305.223,75C
2.1.1.2.3.00.00	RECURSOS DO GOVERNO DO ESTADO	4.624.530,75C	0,00	4.319.307,00D	305.223,75C
2.1.1.4.0.00.00	DEPOSITOS DE DIVERSAS ORIGENS	10.046.330,53C	0,00	34.280.489,59C	44.326.820,12C
2.1.1.4.1.00.00	= DEPOSITOS E CAUCOES	225.789,81C	0,00	127.187,47C	352.977,28C
2.1.1.4.2.00.00	= DEPOSITOS JUDICIAIS	3.218.775,50C	0,00	20.917,96D	3.197.857,54C
2.1.1.4.8.00.00	DEPOSITOS TRANSFERIDOS	532.888,89C	0,00	72.294,05C	605.182,94C
2.1.1.4.8.01.00	= FUNDO DE RESERVA P/EMPRESIM	89.247,49C	0,00	4.614,77C	93.862,26C
2.1.1.4.8.02.00	= FUNDO DE GARANTIA FINANCEIRA	14.385,48C	0,00	293,77C	14.679,25C
2.1.1.4.8.03.00	= FUNDO IRRF - CAIXA ECON.FEDE	429.255,92C	0,00	67.385,51C	496.641,43C
2.1.1.4.9.00.00	DEPOSITOS PARA QUEM DE DIREITO	6.068.876,33C	0,00	34.101.926,03C	40.170.802,36C
2.1.1.4.9.01.00	= DEPOSITOS DE TERCEIROS	1.230.651,94C	0,00	10,00C	1.230.661,94C
2.1.1.4.9.02.00	DEPOSITOS APARA RECOLHIMENTO D	5.480,77C	0,00	21,00D	5.459,77C

C O N T A	TITULO	SALDO		MOVIMENTO DO EXERCICIO		SALDO ATUAL
		ANTERIOR		NO MES	ATE O MES	
2.1.1.4.9.03.00	= DEVOLUCAO DE VALORES A QUEM	604.141,69C		0,00	490.765,22C	1.094.906,91C
2.1.1.4.9.05.00	VALORES A REPASSAR DO FUNDEF	1.403.732,48C		0,00	3.845.299,93C	5.249.032,41C
2.1.1.4.9.05.01	ICMS	1.403.732,48C		0,00	3.845.299,93C	5.249.032,41C
2.1.1.4.9.09.00	= CONTRATANTES DE OBRAS - ADM.	1.197.021,39C		0,00	280.586,74C	1.477.608,13C
2.1.1.4.9.10.00	= CREDORES POR OBRAS - ADM.IND	25.820,59C		0,00	152.563,75C	178.384,34C
2.1.1.4.9.11.00	PASEP	1.390.668,00C		0,00	106.114,50D	1.284.553,50C
2.1.1.4.9.13.00	= INSS	698,65C		0,00	698,65D	0,00
2.1.1.4.9.15.00	VALORES A PAGAR DE EXERCICIOS	1.260,27C		0,00	29.053.775,44C	29.055.035,71C
2.1.1.4.9.15.01	= FORNECEDORES A PAGAR	0,00		0,00	7.865.674,58C	7.865.674,58C
2.1.1.4.9.15.02	= OBRIGACOES TRIBUTARIAS - PMV	1.260,27C		0,00	0,00	1.260,27C
2.1.1.4.9.15.03	= OBRIGACOES TRIBUTARIAS - IRR	0,00		0,00	5.897,70C	5.897,70C
2.1.1.4.9.15.04	= OBRIGACOES TRIBUTARIAS - IRR	0,00		0,00	29.748,72C	29.748,72C
2.1.1.4.9.15.05	= OBRIGACOES TRIBUTARIAS -CONT	0,00		0,00	1.196.012,01C	1.196.012,01C
2.1.1.4.9.15.06	= OBRIGACOES TRIBUTARIAS - PAS	0,00		0,00	94.156,47C	94.156,47C
2.1.1.4.9.15.07	= OBRIGACOES TRIBUTARIAS - CLT	0,00		0,00	396.840,14C	396.840,14C
2.1.1.4.9.15.08	= OBRIGACOES TRIBUTARIAS-COFIN	0,00		0,00	244.803,27C	244.803,27C
2.1.1.4.9.15.09	= OBRIGACOES TRIBUTARIAS - SPU	0,00		0,00	33.431,40C	33.431,40C
2.1.1.4.9.15.11	= ENC.SOCIAIS TRABALHISTAS - I	0,00		0,00	808,24C	808,24C
2.1.1.4.9.15.12	= ENC.SOCIAIS TRABALHISTAS - F	0,00		0,00	524.518,57C	524.518,57C
2.1.1.4.9.15.13	= ENC.SOCIAIS TRABALHISTAS - S	0,00		0,00	10.570,34C	10.570,34C
2.1.1.4.9.15.14	= ENC.SOCIAIS TRABALHISTAS-AD.	0,00		0,00	18.566.204,86C	18.566.204,86C
2.1.1.4.9.15.15	= ENC.SOCIAIS TRABALHISTAS - I	0,00		0,00	205,97C	205,97C
2.1.1.4.9.15.16	= CAUCOES - EMPRESAS PUBLICAS	0,00		0,00	183,96C	183,96C
2.1.1.4.9.15.99	= OUTROS DEBITOS	0,00		0,00	84.719,21C	84.719,21C
2.1.1.4.9.16.00	FUNPES A PAGAR - OUTROS PODERE	0,00		0,00	365.589,63C	365.589,63C
2.1.1.4.9.16.05	MINISTERIO PUBLICO	0,00		0,00	365.589,63C	365.589,63C
2.1.1.4.9.17.00	= VALORES A PAGAR DE EMPRESAS	0,00		0,00	19.500,23C	19.500,23C
2.1.1.4.9.18.00	= ADIANTAMENTO DE SALARIO A PA	0,00		0,00	669,24C	669,24C
2.1.1.4.9.99.00	= OUTROS DEPOSITOS	209.400,55C		0,00	0,00	209.400,55C
2.1.2.0.0.00.00	OBRIGACOES EM CIRCULACAO	564.545.241,03C		0,00	2.477.175,48D	562.068.065,55C
2.1.2.1.0.00.00	OBRIGACOES P/EMPENHO LIQUIDADADA	563.008.099,81C		0,00	3.880.845,06D	559.127.254,75C
2.1.2.1.6.00.00	RECURSOS ESPECIAIS A LIBERAR	563.008.099,81C		0,00	3.880.845,06D	559.127.254,75C
2.1.2.1.6.01.00	RESTOS A PAGAR	558.772.346,20C		0,00	354.908,55C	559.127.254,75C
2.1.2.1.6.01.01	= RAP NAO PROCESSADO	82.180.511,83C		0,00	74.875.101,60C	157.055.613,43C
2.1.2.1.6.01.02	= RAP PROCESSADO	321.773.840,56C		0,00	9.840.453,27C	331.614.293,83C
2.1.2.1.6.01.03	= RAP NAO PROCESSADO - EXERC.	41.381,46C		0,00	208.404,90C	249.786,36C
2.1.2.1.6.01.04	= RAP PROCESSADOS - EXERC. ANT	154.776.612,35C		0,00	84.569.051,22D	70.207.561,13C
2.1.2.1.6.03.00	SERVICO DA DIVIDA A PAGAR	4.235.753,61C		0,00	4.235.753,61D	0,00
2.1.2.1.6.03.01	= AMORTIZACAO DE DIVIDA INTERN	667.785,29C		0,00	667.785,29D	0,00
2.1.2.1.6.03.06	= JUROS E ENC.DA DIVIDA INTERN	1.363.142,84C		0,00	1.363.142,84D	0,00
2.1.2.1.6.03.11	= AMORT.DIV.INTERNA - CONTR. E	813.866,93C		0,00	813.866,93D	0,00
2.1.2.1.6.03.16	= JUROS/ENC.DIV.INTERNA-CONTR.	1.390.958,55C		0,00	1.390.958,55D	0,00
2.1.2.2.0.00.00	CREDORES - ENTIDADES E AGENTES	1.537.141,22C		0,00	1.403.669,58C	2.940.810,80C
2.1.2.2.1.00.00	= REC. CONVENIOS DA UNIAO, MUN	0,00		0,00	95,61C	95,61C
2.1.2.2.4.00.00	= PROVISOES PARA PAGAMENTOS DI	1.442.308,83C		0,00	486.045,76D	956.263,07C
2.1.2.2.5.00.00	= RESTITUICOES DE RECEITAS TRI	94.832,39C		0,00	1.889.619,73C	1.984.452,12C
2.1.4.0.0.00.00	VALORES PENDENTES A CURTO PRAZ	2.134.917,19C		0,00	2.725.036,01C	4.859.953,20C
2.1.4.1.0.00.00	RECEITAS PENDENTES	2.129.495,92C		0,00	2.725.036,01C	4.854.531,93C
2.1.4.1.1.00.00	RECEITAS A CLASSIFICAR	679.770,14C		0,00	2.422.504,76C	3.102.274,90C
2.1.4.1.1.01.00	RECEITA A CLASSIFICAR	679.770,14C		0,00	2.422.504,76C	3.102.274,90C
2.1.4.1.1.01.01	MAPA DE ARRECADACAO	679.770,14C		0,00	2.364.510,08C	3.044.280,22C
2.1.4.1.1.01.03	IRRF SERVIDORES	0,00		0,00	6.599,88C	6.599,88C
2.1.4.1.1.01.06	IRRF PJ	0,00		0,00	10.446,68C	10.446,68C
2.1.4.1.1.01.99	OUTRAS RECEITAS A CLASSIFICAR	0,00		0,00	40.948,12C	40.948,12C
2.1.4.1.2.00.00	DEPOSITOS PENDENTES DE IDENTIF	1.303.767,22C		0,00	302.823,15C	1.606.590,37C
2.1.4.1.2.01.00	DEPOSITOS PENDENTES DE IDENTIF	1.303.767,22C		0,00	155.396,39C	1.459.163,61C
2.1.4.1.2.03.00	VALORES A IDENTIFICAR NA CONTA	0,00		0,00	147.426,76C	147.426,76C
2.1.4.1.3.00.00	DIFERENCAS A APURAR	145.958,56C		0,00	291,90D	145.666,66C
2.1.4.1.3.01.00	DIFERENCAS DE RECEITAS A APURA	145.812,96C		0,00	149,65D	145.663,31C
2.1.4.1.3.02.00	DIFERENCAS DE TRANSF. MUNIC. -	0,00		0,00	2.101,13C	2.101,13C
2.1.4.1.3.03.00	DIFERENCA DE TRANSF. AO FUNDEF	0,00		0,00	75.678,43C	75.678,43C
2.1.4.1.3.04.00	DIFERENCAS DE TRANSF. AO MUNIC	0,00		0,00	3,35C	3,35C
2.1.4.1.3.09.00	DIFERENCAS MAPA - TRANSF. MUNI	145,60C		0,00	77.925,16D	77.779,56D
2.1.4.1.3.09.01	DIFERENCA TRANSF. AO MUNIC. A	0,00		0,00	1.907,82D	1.907,82D
2.1.4.1.3.09.02	DIFERENCA TRANSF. FUNDEF/MUNIC	145,60C		0,00	338,91D	193,31D
2.1.4.1.3.09.03	DIFERENCA TRANSF. FUNDEF/ESTAD	0,00		0,00	75.678,43D	75.678,43D

C O N T A	TITULO	SALDO ANTERIOR	MOVIMENTO DO EXERCICIO		SALDO ATUAL
			NO MES	ATE O MES	
2.1.4.9.0.00.00	OUTROS VALORES PENDENTES	5.421,27C	0,00	0,00	5.421,27C
2.1.8.0.0.00.00	CIRCULANTE EMPRESAS PÚBLICAS	29.926.466,38C	0,00	12.098.536,53D	17.827.929,85C
2.1.8.1.0.00.00	OBRIGACOES A PAGAR	29.926.466,38C	0,00	12.098.536,53D	17.827.929,85C
2.1.8.1.2.00.00	FORNECEDORES	8.454.866,73C	0,00	8.087.643,55D	367.223,18C
2.1.8.1.2.01.00	FORNECEDORES	8.454.866,73C	0,00	8.087.643,55D	367.223,18C
2.1.8.1.2.01.01	= FORNECEDORES DE BENS E SERVI	8.454.866,73C	0,00	8.087.643,55D	367.223,18C
2.1.8.1.3.00.00	OBRIGACOES FISCAIS	2.842.380,27C	0,00	130.117,95D	2.712.262,32C
2.1.8.1.3.01.00	OBRIGACOES FISCAIS	2.842.380,27C	0,00	130.117,95D	2.712.262,32C
2.1.8.1.3.01.01	IRRF - PF	5.220,11C	0,00	3.786,48D	1.433,63C
2.1.8.1.3.01.02	IRRF - PJ	503,29C	0,00	4.503,43C	5.006,72C
2.1.8.1.3.01.03	ISS	80.593,59C	0,00	664.961,68C	745.555,27C
2.1.8.1.3.01.04	COFINS	5.011,21C	0,00	348.050,49C	353.061,70C
2.1.8.1.3.01.05	PIS	851,91C	0,00	94.698,43C	95.550,34C
2.1.8.1.3.01.06	CONTRIBUICAO SOCIAL	1.174,26C	0,00	1.174,26D	0,00
2.1.8.1.3.01.07	INSS	906.859,24C	0,00	430.039,79D	476.819,45C
2.1.8.1.3.01.08	FGTS	8.777,75C	0,00	188.097,80C	196.875,55C
2.1.8.1.3.01.09	SINDICAL	239,68C	0,00	5.769,76C	6.009,44C
2.1.8.1.3.01.12	LEI 10.833 - CSLL,PIS,COFINS	0,00	0,00	6.740,14C	6.740,14C
2.1.8.1.3.01.99	OUTRAS OBRIGACOES FISCAIS	1.833.149,23C	0,00	1.007.939,15D	825.210,08C
2.1.8.1.4.00.00	OUTRAS OBRIGACOES	16.908.257,77C	0,00	3.481.451,10D	13.426.806,67C
2.1.8.1.4.01.00	CONSIGNACOES A RECOLHER	32.469,58C	0,00	23.521,01D	8.948,57C
2.1.8.1.4.01.01	ASSOCIAÇÕES	6.369,11C	0,00	6.369,11D	0,00
2.1.8.1.4.01.02	SEGURO EM GRUPO	14.721,73C	0,00	13.888,16D	833,57C
2.1.8.1.4.01.03	SINDICATOS	940,69C	0,00	940,69D	0,00
2.1.8.1.4.01.04	PENSAO ALIMENTICIA	5.621,20C	0,00	5.588,46D	32,74C
2.1.8.1.4.01.99	OUTRAS OBRIGACOES	4.816,85C	0,00	3.265,41C	8.082,26C
2.1.8.1.4.02.00	OBRIGAÇÕES RELATIVAS A EMPREGA	14.935.373,85C	0,00	14.668.715,95D	266.657,90C
2.1.8.1.4.02.01	SALARIOS E HONORÁRIOS A PAGAR	74.465,95C	0,00	60.778,89D	13.687,06C
2.1.8.1.4.02.99	OUTRAS OBRIGAÇÕES REL. A EMPRE	14.860.907,90C	0,00	14.607.937,06D	252.970,84C
2.1.8.1.4.03.00	PREMIOS DE SEGUROS A PAGAR (CO	1.229.772,08C	0,00	100.078,64C	1.329.850,72C
2.1.8.1.4.03.01	SEGUROS	1.229.772,08C	0,00	100.078,64C	1.329.850,72C
2.1.8.1.4.04.00	CAUÇÕES E RETENÇÕES CONTRATUAI	81.631,13C	0,00	71.306,48D	10.324,65C
2.1.8.1.4.04.01	CAUCOES	13.229,01C	0,00	13.229,01D	0,00
2.1.8.1.4.04.99	OUTRAS RETENÇÕES	68.402,12C	0,00	58.077,47D	10.324,65C
2.1.8.1.4.05.00	DEBITO COM O GOVERNO DO ESTADO	0,00	0,00	8.086.421,15C	8.086.421,15C
2.1.8.1.4.05.01	SEGURO COMPREENSIVO	0,00	0,00	3.487.341,13C	3.487.341,13C
2.1.8.1.4.05.02	CONTRIBUICAO TRIMESTRAL P/ FCV	0,00	0,00	4.599.080,02C	4.599.080,02C
2.1.8.1.4.99.00	OUTRAS OBRIGACOES	629.011,13C	0,00	3.095.592,55C	3.724.603,68C
2.1.8.1.4.99.01	VALORES A TRANSF.MUTUÁRIOS (CO	2.104,06C	0,00	0,00	2.104,06C
2.1.8.1.4.99.02	CREDORES TRANSITÓRIOS - COHAB	563.313,56C	0,00	13.172,98C	576.486,54C
2.1.8.1.4.99.04	CREDORES EM CONTAS CORRENTES (	20,84C	0,00	3,16C	24,00C
2.1.8.1.4.99.05	ADIANTAMENTO P/ AUMENTO DE CAP	0,00	0,00	2.528.310,86C	2.528.310,86C
2.1.8.1.4.99.99	OUTROS OBRIGAÇÕES	63.572,67C	0,00	554.105,55C	617.678,22C
2.1.8.1.5.00.00	OUTRAS PROVISÕES	1.714.143,91C	0,00	399.323,93D	1.314.819,98C
2.1.8.1.5.01.00	TRABALHISTAS	1.686.080,70C	0,00	577.881,41D	1.108.199,29C
2.1.8.1.5.99.00	OUTRAS PROVISÕES	28.063,21C	0,00	178.557,48C	206.620,69C
2.1.8.1.6.00.00	REC P/CNT SISNIST,LIQ ANTEC E	6.817,70C	0,00	0,00	6.817,70C
2.1.8.1.6.01.00	DE LIQUIDACOES ANTECIPADAS	6.817,70C	0,00	0,00	6.817,70C
2.2.0.0.0.00.00	EXIGIVEL A LONGO PRAZO	3.662.759.453,18C	0,00	133.836.625,46D	3.528.922.827,72C
2.2.1.0.0.00.00	DEPOSITOS EXIGIVEIS A LONGO PR	68.855.782,45C	0,00	277.615,80D	68.578.166,65C
2.2.1.2.0.00.00	RECURSOS VINCULADOS	67.050.870,95C	0,00	277.615,80D	66.773.255,15C
2.2.1.2.1.00.00	= DEPOSITOS, CAUCOES E FIANCAS	560.354,26C	0,00	129.330,92C	689.685,18C
2.2.1.2.2.00.00	= DEPOSITOS JUDICIAIS	63.605.433,21C	0,00	407.302,15D	63.198.131,06C
2.2.1.2.9.00.00	= OUTROS DEPOSITOS	2.885.083,48C	0,00	355,43C	2.885.438,91C
2.2.1.4.0.00.00	DEPOSITOS DE DIVERSAS ORIGENS	1.804.911,50C	0,00	0,00	1.804.911,50C
2.2.1.4.9.00.00	DEPOSITOS PARA QUEM DE DIREITO	1.804.911,50C	0,00	0,00	1.804.911,50C
2.2.1.4.9.03.00	= DEVOLUCAO DE VALORES A QUEM	1.804.911,50C	0,00	0,00	1.804.911,50C
2.2.2.0.0.00.00	OBRIGACOES EXIGIVEIS A LONGO P	3.444.547.411,46C	0,00	118.085.505,77D	3.326.461.905,69C
2.2.2.1.0.00.00	OPERACOES DE CREDITO - INTERNA	2.559.351.952,51C	0,00	73.324.022,56D	2.486.027.929,95C
2.2.2.1.2.00.00	EM CONTRATOS	2.559.348.384,06C	0,00	73.324.022,56D	2.486.024.361,50C
2.2.2.1.2.01.00	= CAIXA ECONOMICA FEDERAL	47.311.911,59C	0,00	4.316.201,49D	42.995.710,10C
2.2.2.1.2.02.00	= BNDES	278.105.892,22C	0,00	9.611.525,21D	268.494.367,01C
2.2.2.1.2.03.00	= COMPANHIA VALE DO RIO DOCE	1.611.073,06C	0,00	1.066.441,94D	544.631,12C
2.2.2.1.2.05.00	= UNIAO	2.232.319.507,19C	0,00	58.329.853,92D	2.173.989.653,27C
2.2.2.1.5.00.00	FINANCIAMENTOS EM CIRCULACAO	3.568,45C	0,00	0,00	3.568,45C
2.2.2.1.5.02.00	= FINANCIAMENTOS DE CAPITAL DE	3.568,45C	0,00	0,00	3.568,45C



C O N T A	TITULO	SALDO		MOVIMENTO DO EXERCICIO		SALDO ATUAL
		ANTERIOR		NO MES	ATE O MES	
2.2.2.2.0.00.00	OPERACOES DE CREDITO - EXTERNA	280.326.532,21C		0,00	80.005.722,31D	200.320.809,90C
2.2.2.2.2.00.00	EM CONTRATOS	280.326.532,21C		0,00	80.005.722,31D	200.320.809,90C
2.2.2.2.2.01.00	= BIRD/PRODESPOL	160.371.583,89C		0,00	51.210.548,36D	109.161.035,53C
2.2.2.2.2.02.00	= BID/PROGRAMA RODOVIARIO	109.879.902,40C		0,00	31.643.194,50D	78.236.707,90C
2.2.2.2.2.03.00	= KFW	10.075.045,92C		0,00	3.856.280,50D	6.218.765,42C
2.2.2.2.2.04.00	= BIRD/AGUAS LIMPAS	0,00		0,00	6.704.301,05C	6.704.301,05C
2.2.2.4.0.00.00	OBRIGACOES A PAGAR	78.180.266,00C		0,00	18.145.871,50C	96.326.137,50C
2.2.2.4.2.00.00	PRECATORIOS A PAGAR	78.180.266,00C		0,00	18.145.871,50C	96.326.137,50C
2.2.2.4.2.01.00	= PRECATORIOS DO TJES	5.019.227,53C		0,00	12.278.609,87C	17.297.837,40C
2.2.2.4.2.02.00	= PRECATORIOS DO TRT	73.161.038,47C		0,00	5.816.975,75C	78.978.014,22C
2.2.2.4.2.04.00	= OPERACAO DE PEQUENO VALOR TR	0,00		0,00	50.285,88C	50.285,88C
2.2.2.5.0.00.00	PARCELAMENTOS A PAGAR	526.688.660,74C		0,00	17.098.367,60C	543.787.028,34C
2.2.2.5.1.00.00	= PARCELAMENTO INSS	526.688.660,74C		0,00	17.098.367,60C	543.787.028,34C
2.2.8.0.0.00.00	EXIGÍVEL A LONGO PRAZO EMPRESA	149.356.259,27C		0,00	15.473.503,89D	133.882.755,38C
2.2.8.1.0.00.00	EMPRESTIMOS	0,00		0,00	308.941,31C	308.941,31C
2.2.8.1.2.00.00	PROVISÃO PARA CONTINGENCIAS	0,00		0,00	308.941,31C	308.941,31C
2.2.8.1.2.01.00	PROVISÃO PARA CONTINGENCIAS	0,00		0,00	308.941,31C	308.941,31C
2.2.8.2.0.00.00	PARCELAMENTOS	0,00		0,00	131.185.981,37C	131.185.981,37C
2.2.8.2.1.00.00	PARCELAMENTOS	0,00		0,00	131.185.981,37C	131.185.981,37C
2.2.8.2.1.01.00	PARCELAMENTO PAES - INSS EMPRE	0,00		0,00	3.221.475,07C	3.221.475,07C
2.2.8.2.1.04.00	PRESTACOES CAIXA ECONOMICA FED	0,00		0,00	1.336.426,42C	1.336.426,42C
2.2.8.2.1.05.00	ASSUNÇÃO DA DIVIDA P/ EST. ESP	0,00		0,00	126.628.079,88C	126.628.079,88C
2.2.8.3.0.00.00	OBRIGACOES TRABALHISTAS	0,00		0,00	918.031,06C	918.031,06C
2.2.8.3.1.00.00	OBRIGACOES TRABALHISTAS	0,00		0,00	918.031,06C	918.031,06C
2.2.8.3.1.01.00	OBRIGACOES TRABALHISTAS DE LON	0,00		0,00	918.031,06C	918.031,06C
2.2.8.9.0.00.00	OUTROS EXIGIVEL A LONGO PRAZO	149.356.259,27C		0,00	147.886.457,63D	1.469.801,64C
2.2.8.9.9.00.00	OUTROS EXIGIVEL A LONGO PRAZO	149.356.259,27C		0,00	147.886.457,63D	1.469.801,64C
2.2.8.9.9.99.00	OUTROS EXIGIVEL A LONGO PRAZO	149.356.259,27C		0,00	147.886.457,63D	1.469.801,64C
2.3.0.0.0.00.00	RESULTADO DE EXERCICIOS FUTURO	1.228,00C		0,00	0,00	1.228,00C
2.3.1.0.0.00.00	RECEITAS DE EXERCICIOS FUTUROS	1.228,00C		0,00	0,00	1.228,00C
2.4.0.0.0.00.00	PATRIMONIO LIQUIDO	645.235.152,04C	1.138.891.409,36C	1.152.193.090,19C	1.152.193.090,19C	1.797.428.242,23C
2.4.1.0.0.00.00	PATRIMONIO/CAPITAL	492.491.753,42D	1.139.045.225,68C	1.139.045.225,68C	1.139.045.225,68C	646.553.472,26C
2.4.1.1.0.00.00	PATRIMONIO	492.491.776,75D	1.139.045.225,68C	1.139.045.225,68C	1.139.045.225,68C	646.553.448,93C
2.4.1.2.0.00.00	CAPITAL REALIZADO	23,33C		0,00	0,00	23,33C
2.4.1.2.1.00.00	CAPITAL SOCIAL SUBSCRITO	23,33C		0,00	0,00	23,33C
2.4.2.0.0.00.00	RESERVAS	1.004.077.418,99C		0,00	0,00	1.004.077.418,99C
2.4.2.1.0.00.00	RESERVAS DE CAPITAL	7.520.908,26C		0,00	0,00	7.520.908,26C
2.4.2.1.1.00.00	RESERVAS DE CORRECAO MONETARIA	1.465.267,81C		0,00	0,00	1.465.267,81C
2.4.2.1.2.00.00	RESERVAS DE DOACOES E SUBVENC.	6.051.782,99C		0,00	0,00	6.051.782,99C
2.4.2.1.3.00.00	RESERVAS DE INCENTIVOS FISCAIS	3.857,46C		0,00	0,00	3.857,46C
2.4.2.4.0.00.00	RESERVAS TECNICAS	996.556.510,73C		0,00	0,00	996.556.510,73C
2.4.2.4.2.00.00	RESERVA DE GARANTIA	996.556.510,73C		0,00	0,00	996.556.510,73C
2.4.8.0.0.00.00	PATRIMÔNIO LÍQUIDO EMPRESAS PÚ	133.649.486,47C	153.816,32D	13.147.864,51C	13.147.864,51C	146.797.350,98C
2.4.8.1.0.00.00	PATRIMÔNIO LÍQUIDO EMPRESAS PÚ	133.649.486,47C	153.816,32D	13.147.864,51C	13.147.864,51C	146.797.350,98C
2.4.8.1.1.00.00	CAPITAL SOCIAL	257.125.649,58C		0,00	11.854.513,11D	245.271.136,47C
2.4.8.1.1.01.00	CAPITAL SUBSCRITO	257.125.649,58C		0,00	11.854.513,11D	245.271.136,47C
2.4.8.1.2.00.00	RESERVAS	4.311.279,20C		0,00	4.310.470,28D	808,92C
2.4.8.1.2.01.00	RESERVA DE CAPITAL	2.718.728,30C		0,00	2.717.919,38D	808,92C
2.4.8.1.2.01.01	CORR.MONET. DO CAPITAL REALIZA	2.718.728,30C		0,00	2.717.919,38D	808,92C
2.4.8.1.2.02.00	RESERVA DE REAVALIAÇÃO	1.592.550,90C		0,00	1.592.550,90D	0,00
2.4.8.1.2.02.01	REAVALIAÇÃO DO ATIVO	1.592.550,90C		0,00	1.592.550,90D	0,00
2.4.8.1.9.00.00	LUCROS OU PREJUÍZOS ACUMULADOS	127.787.442,31D	153.816,32D	29.312.847,90C	29.312.847,90C	98.474.594,41D
2.4.8.1.9.01.00	DE EXERCÍCIOS ANTERIORES	88.857.370,75D		0,00	28.762.521,19C	60.094.849,56D
2.4.8.1.9.02.00	DO EXERCÍCIO	38.930.071,56D	153.816,32D	550.326,71C	550.326,71C	38.379.744,85D
2.9.0.0.0.00.00	PASSIVO COMPENSADO	5.732.994.359,11C		0,00	110.238.903.431,80C	115.971.897.790,91C
2.9.1.0.0.00.00	EXECUCAO ORCAMENTARIA DA RECEI	0,00		0,00	7.309.560.806,00C	7.309.560.806,00C
2.9.1.1.0.00.00	PREVISAO ORCAMENTARIA POR NATU	0,00		0,00	7.309.560.806,00C	7.309.560.806,00C
2.9.1.1.1.00.00	= PREVISAO INICIAL DA RECEITA	0,00		0,00	6.785.593.306,00C	6.785.593.306,00C
2.9.1.1.2.00.00	= PREVISAO ADICIONAL DA RECEIT	0,00		0,00	1.464.775.309,00C	1.464.775.309,00C
2.9.1.1.9.00.00	* = ANULACAO DA PREVISAO DA RE	0,00		0,00	940.807.809,00D	940.807.809,00D
2.9.1.2.1.01.00	= PREVISAO INICIAL POR FONTE D	0,00		0,00	6.785.593.306,00C	6.785.593.306,00C
2.9.1.2.1.02.00	= PREVISAO ADICIONAL POR FONTE	0,00		0,00	1.464.775.309,00C	1.464.775.309,00C
2.9.1.2.1.09.00	* = ANULACAO DE PREVISAO POR F	0,00		0,00	940.807.809,00D	940.807.809,00D
2.9.1.2.1.99.00	* OUTROS CONTROLES POR FONTE D	0,00		0,00	7.309.560.806,00D	7.309.560.806,00D
2.9.2.0.0.00.00	EXECUCAO ORCAMENTARIA DA DESPE	512.966.357,16C		0,00	21.565.753.857,83C	22.078.720.214,99C
2.9.2.1.0.00.00	DISPONIBILIDADE DE CREDITO	0,00		0,00	7.343.301.725,00C	7.343.301.725,00C

C O N T A	TITULO	SALDO		MOVIMENTO DO EXERCICIO		SALDO ATUAL
		ANTERIOR		NO MES	ATE O MES	
2.9.2.1.1.00.00	= CREDITO DISPONIVEL	0,00		0,00	386.415.431,08C	386.415.431,08C
2.9.2.1.2.00.00	CREDITO INDISPONIVEL	0,00		0,00	79.484.486,94C	79.484.486,94C
2.9.2.1.2.01.00	CONTENCAO DE CREDITO	0,00		0,00	79.484.486,94C	79.484.486,94C
2.9.2.1.2.01.01	= CREDITO BLOQUEADO	0,00		0,00	79.484.486,94C	79.484.486,94C
2.9.2.1.3.00.00	CREDITO UTILIZADO	0,00		0,00	6.877.401.806,98C	6.877.401.806,98C
2.9.2.1.3.02.00	= CREDITO REALIZADO LIQUIDO	0,00		0,00	6.877.401.806,98C	6.877.401.806,98C
2.9.2.2.0.00.00	MOVIMENTO DE CREDITO	0,00		0,00	554.254.177,29C	554.254.177,29C
2.9.2.2.1.00.00	= DESTAQUE CONCEDIDO	0,00		0,00	554.254.177,29C	554.254.177,29C
2.9.2.3.0.00.00	DETALHAMENTO DE CREDITO	0,00		0,00	2.612.782,00C	2.612.782,00C
2.9.2.3.1.00.00	= CREDITO DETALHADO	0,00		0,00	2.612.782,00C	2.612.782,00C
2.9.2.4.0.00.00	EXECUCAO DA DESPESA	0,00		0,00	6.877.712.831,02C	6.877.712.831,02C
2.9.2.4.1.00.00	DESPESA EMPENHADA	0,00		0,00	157.055.613,43C	157.055.613,43C
2.9.2.4.1.01.00	COMPROMISSOS A LIQUIDAR	0,00		0,00	157.055.613,43C	157.055.613,43C
2.9.2.4.1.01.01	= EMPENHOS A LIQUIDAR - POR EM	0,00		0,00	157.055.613,43C	157.055.613,43C
2.9.2.4.2.00.00	DESPESA REALIZADA	0,00		0,00	6.720.346.193,55C	6.720.346.193,55C
2.9.2.4.2.01.00	EMPENHOS LIQUIDADOS	0,00		0,00	6.720.346.193,55C	6.720.346.193,55C
2.9.2.4.2.01.01	= EMPENHOS LIQUIDADOS - POR EM	0,00		0,00	6.720.346.193,55C	6.720.346.193,55C
2.9.2.4.5.00.00	EXECUCAO DO ORCAMENTO	0,00		0,00	311.024,04C	311.024,04C
2.9.2.4.5.01.00	= EMPENHOS LIQUIDADOS A APROPR	0,00		0,00	148.123.665,10C	148.123.665,10C
2.9.2.4.5.02.00	APROPRIACAO FISICA AF	0,00		0,00	311.024,04C	311.024,04C
2.9.2.4.5.99.00	* = OUTROS VALORES A APROPRIAR	0,00		0,00	148.123.665,10D	148.123.665,10D
2.9.2.5.0.00.00	CONTROLE FINANCEIRO DE DESPESA	512.966.357,16C		0,00	6.787.872.342,52C	7.300.838.699,68C
2.9.2.5.1.00.00	DESPESAS ORCAMENTARIA LIQUIDAD	512.966.357,16C		0,00	82.274.294,76D	430.692.062,40C
2.9.2.5.1.01.00	DESPESA LIQUIDAD A PAGAR	512.966.357,16C		0,00	82.274.294,76D	430.692.062,40C
2.9.2.5.1.01.01	= DESPESA A PAGAR POR EMPENHO	0,00		0,00	275.495.136,97C	275.495.136,97C
2.9.2.5.1.01.02	= DESPESA A PAGAR P/ NE DO EXE	512.966.357,16C		0,00	358.191.861,55D	154.774.495,61C
2.9.2.5.1.01.03	= DESPESA A PAGAR P/ NE DO EXE	0,00		0,00	422.429,82C	422.429,82C
2.9.2.5.2.00.00	CONTROLE ORCAMENTARIO DE PAGAM	0,00		0,00	6.801.151.831,69C	6.801.151.831,69C
2.9.2.5.2.01.00	DESPESA PAGA POR EMPENHO	0,00		0,00	6.801.151.831,69C	6.801.151.831,69C
2.9.2.5.2.01.01	= DESPESA PAGA POR EMPENHO DO	0,00		0,00	6.444.851.056,58C	6.444.851.056,58C
2.9.2.5.2.01.02	= DESPESA PAGA POR NE DO EXERC	0,00		0,00	289.635.803,44C	289.635.803,44C
2.9.2.5.2.01.03	= DESPESA PAGA POR NE DO EXERC	0,00		0,00	66.664.971,67C	66.664.971,67C
2.9.2.5.4.00.00	CONTROLE DE CANCELAMENTOS DE E	0,00		0,00	68.994.805,59C	68.994.805,59C
2.9.2.5.4.01.00	CANCELAMENTO DE RAP PROCESSADO	0,00		0,00	68.153.163,42C	68.153.163,42C
2.9.2.5.4.01.01	= CANC. DE DESP.A PAGAR P/ EMP	0,00		0,00	68.153.163,42C	68.153.163,42C
2.9.2.5.4.02.00	CANCELAMENTO DE CONSIGNACOES D	0,00		0,00	841.642,17C	841.642,17C
2.9.2.5.4.02.01	= CANC. DE CONSIG. A PAGAR P/	0,00		0,00	841.642,17C	841.642,17C
2.9.3.0.0.00.00	EXECUCAO DA PROGRAMACAO FINANC	387.456.593,38C		0,00	64.377.622.104,09C	64.765.078.697,47C
2.9.3.1.0.00.00	COTA DE DESPESA	0,00		0,00	10.249.313.368,11C	10.249.313.368,11C
2.9.3.1.1.00.00	COTA DE DESPESA ORCAMENTARIA	0,00		0,00	7.263.817.238,06C	7.263.817.238,06C
2.9.3.1.1.01.00	= COTA DE DESPESA A FIXAR	0,00		0,00	92.944.618,11C	92.944.618,11C
2.9.3.1.1.03.00	= COTA DE DESPESA DISPONIVEL A	0,00		0,00	293.470.812,97C	293.470.812,97C
2.9.3.1.1.04.00	= COTA DE DESPESA EMPENHADA	0,00		0,00	157.055.613,43C	157.055.613,43C
2.9.3.1.1.05.00	= CRONOGRAMA FINANCEIRO EXECUT	0,00		0,00	6.720.346.193,55C	6.720.346.193,55C
2.9.3.1.2.00.00	COTA DE DESPESA EXTRA-ORCAMENT	0,00		0,00	12.184.496,05C	12.184.496,05C
2.9.3.1.2.02.00	COTA DE RESTITUICAO DE RECEITA	0,00		0,00	12.184.496,05C	12.184.496,05C
2.9.3.1.2.02.03	COTA DE RESTITUICAO UTILIZADA	0,00		0,00	11.979.507,14C	11.979.507,14C
2.9.3.1.2.02.06	= COTA DE DEP. DIV. ORIGENS UT	0,00		0,00	204.988,91C	204.988,91C
2.9.3.1.9.00.00	COTA AUTORIZADA DECRETO	0,00		0,00	2.973.311.634,00C	2.973.311.634,00C
2.9.3.1.9.09.00	= PREVISÃO DE PROGRAMAÇÃO FINA	0,00		0,00	2.973.311.634,00C	2.973.311.634,00C
2.9.3.2.0.00.00	DISPONIBILIDADES FINANCEIRAS	0,00		0,00	176.253.176,51D	176.253.176,51D
2.9.3.3.0.00.00	DISPONIBILIDADES FINANCEIRAS -	4.084.233,89C		0,00	201.341.832,19C	205.426.066,08C
2.9.3.4.0.00.00	LIQUIDACAO DE COMPROMISSOS	0,00		0,00	20.985.515.020,89C	20.985.515.020,89C
2.9.3.4.1.00.00	= VALORES EM LIQUIDACAO	0,00		0,00	157.055.613,43C	157.055.613,43C
2.9.3.4.2.00.00	= VALORES LIQUIDADOS	0,00		0,00	6.720.346.193,55C	6.720.346.193,55C
2.9.3.4.3.00.00	CONTROLE DE COMPROMISSOS_PAGOS	0,00		0,00	7.668.561.933,97C	7.668.561.933,97C
2.9.3.4.3.01.00	= VALORES PAGOS POR FONTE DE R	0,00		0,00	5.572.813.667,46C	5.572.813.667,46C
2.9.3.4.3.02.00	= DEPOSITOS PAGOS	0,00		0,00	152.790.783,75C	152.790.783,75C
2.9.3.4.3.04.00	= RESTOS A PAGAR PAGOS IDENT.	0,00		0,00	333.560.280,07C	333.560.280,07C
2.9.3.4.3.05.00	= PAGTO DE CONSIGNACOES POR FO	0,00		0,00	558.276.998,21C	558.276.998,21C
2.9.3.4.3.06.00	= OPERACOES DE CREDITO	0,00		0,00	313.760.390,91C	313.760.390,91C
2.9.3.4.3.07.00	= TRANSFERENCIAS A MUNICIPIOS	0,00		0,00	66.192.627,87C	66.192.627,87C
2.9.3.4.3.09.00	= TRANSFERENCIAS AOS OUTROS PO	0,00		0,00	640.702.072,11C	640.702.072,11C
2.9.3.4.3.11.00	VALORES PAGOS	0,00		0,00	7.724.618,55C	7.724.618,55C
2.9.3.4.3.11.04	= TRANSFERENCIA AO FUNPES	0,00		0,00	7.724.618,55C	7.724.618,55C
2.9.3.4.3.15.00	= PAGTO CONSIG.EXERC. ANTER. F	0,00		0,00	22.740.495,04C	22.740.495,04C

C O N T A	TITULO	SALDO		MOVIMENTO DO EXERCICIO		SALDO ATUAL
		ANTERIOR		NO MES	ATE O MES	
2.9.3.4.4.00.00	CONTROLE DE COMPROMISSOS PAGOS	0,00		0,00	6.439.551.279,94C	6.439.551.279,94C
2.9.3.4.4.01.00	= CONTROLE DE COMPROMISSOS PAG	0,00		0,00	5.555.257.886,04C	5.555.257.886,04C
2.9.3.4.4.04.00	= CONTROLE DE PAGAMENTO RESTOS	0,00		0,00	333.560.280,07C	333.560.280,07C
2.9.3.4.4.05.00	= CONTROLE COMPR. PAGOS - ND D	0,00		0,00	550.733.113,83C	550.733.113,83C
2.9.3.5.0.00.00	RECURSOS ARRECADADOS	0,00		0,00	7.332.022.699,54C	7.332.022.699,54C
2.9.3.5.1.00.00	RECEITA LIQUIDA ORCAMENTARIA	0,00		0,00	7.332.022.699,54C	7.332.022.699,54C
2.9.3.5.1.01.00	RECEITA BRUTA	0,00		0,00	7.329.654.811,44C	7.329.654.811,44C
2.9.3.5.1.09.00	DEDUCOES DA RECEITA	0,00		0,00	2.367.888,10C	2.367.888,10C
2.9.3.5.1.09.01	= RESTITUICAO DE RECEITA	0,00		0,00	2.367.888,10C	2.367.888,10C
2.9.3.7.0.00.00	DISPONIBILIDADE POR FONTE DE R	383.372.359,49C		0,00	526.568.893,09C	909.941.252,58C
2.9.3.8.0.00.00	CONTROLE DE COTA FINANCEIRA	0,00		0,00	18.087.789.010,93C	18.087.789.010,93C
2.9.3.8.1.01.00	COTA FINANCEIRA A LIBERAR	0,00		0,00	7.576.620.726,12D	7.576.620.726,12D
2.9.3.8.1.01.01	= COTA NORMAL	0,00		0,00	6.179.812.567,25D	6.179.812.567,25D
2.9.3.8.1.01.02	= COTA EXTRA	0,00		0,00	1.396.808.158,87D	1.396.808.158,87D
2.9.3.8.1.02.00	COTA FINANCEIRA LIBERADA	0,00		0,00	7.576.620.726,12C	7.576.620.726,12C
2.9.3.8.1.02.01	= COTA NORMAL	0,00		0,00	6.179.812.567,25C	6.179.812.567,25C
2.9.3.8.1.02.02	= COTA EXTRA	0,00		0,00	1.396.808.158,87C	1.396.808.158,87C
2.9.3.8.2.01.00	COTA FINANCEIRA A LIBERAR	0,00		0,00	7.576.620.726,12D	7.576.620.726,12D
2.9.3.8.2.01.01	= COTA NORMAL	0,00		0,00	6.179.812.567,25D	6.179.812.567,25D
2.9.3.8.2.01.02	= COTA EXTRA	0,00		0,00	1.396.808.158,87D	1.396.808.158,87D
2.9.3.8.2.02.00	COTA FINANCEIRA LIBERADA	0,00		0,00	7.576.620.726,12C	7.576.620.726,12C
2.9.3.8.2.02.01	= COTA NORMAL	0,00		0,00	6.179.812.567,25C	6.179.812.567,25C
2.9.3.8.2.02.02	= COTA EXTRA	0,00		0,00	1.396.808.158,87C	1.396.808.158,87C
2.9.3.8.5.00.00	CONTROLE DE TRANSFERENCIA FINA	0,00		0,00	18.087.789.010,93C	18.087.789.010,93C
2.9.3.8.5.01.00	TRANSFERENCIA FINANCEIRA CONCE	0,00		0,00	6.644.474.889,58C	6.644.474.889,58C
2.9.3.8.5.01.01	= DO EXERCICIO	0,00		0,00	6.196.814.849,72C	6.196.814.849,72C
2.9.3.8.5.01.02	= RESTOS A PAGAR	0,00		0,00	194.830.044,96C	194.830.044,96C
2.9.3.8.5.01.03	= SALDO DE EXERCICIO ANTERIOR	0,00		0,00	252.829.994,90C	252.829.994,90C
2.9.3.8.5.02.00	TRANSFERENCIA FINANCEIRA A UTI	0,00		0,00	2.684.443.270,58C	2.684.443.270,58C
2.9.3.8.5.02.01	= DO EXERCICIO	0,00		0,00	2.054.443.766,37C	2.054.443.766,37C
2.9.3.8.5.02.02	= RESTOS A PAGAR	0,00		0,00	186.377.299,69C	186.377.299,69C
2.9.3.8.5.02.04	= VALORES APLICADOS A UTILIZAR	0,00		0,00	443.622.204,52C	443.622.204,52C
2.9.3.8.5.03.00	TRANSFERENCIA FINANCEIRA UTILI	0,00		0,00	8.758.870.850,77C	8.758.870.850,77C
2.9.3.8.5.03.01	= DO EXERCICIO	0,00		0,00	8.375.321.338,70C	8.375.321.338,70C
2.9.3.8.5.03.02	= RESTOS A PAGAR	0,00		0,00	355.840.727,75C	355.840.727,75C
2.9.3.8.5.03.05	= TRANSF.FINANC. OUTRAS UG'S E	0,00		0,00	27.708.784,32C	27.708.784,32C
2.9.3.9.0.00.00	OUTRAS PROGRAMACOES	0,00		0,00	7.171.324.455,85C	7.171.324.455,85C
2.9.3.9.3.00.00	OB A EMITIR	0,00		0,00	451.835,90C	451.835,90C
2.9.3.9.3.01.00	OB A EMITIR - CTC P/ CTU	0,00		0,00	451.835,90C	451.835,90C
2.9.3.9.3.01.01	= GR EMITIDAS NA CTC/CTD	0,00		0,00	651.393.893,73C	651.393.893,73C
2.9.3.9.3.01.08	* = GR DE CTD	0,00		0,00	568.412.749,12D	568.412.749,12D
2.9.3.9.3.01.09	* = OB GERADAS DA CTC P/ CTU	0,00		0,00	82.529.308,71D	82.529.308,71D
2.9.3.9.9.00.00	DIVERSAS PROGRAMACOES	0,00		0,00	7.170.872.619,95C	7.170.872.619,95C
2.9.3.9.9.01.00	COTA FINANCEIRA	0,00		0,00	7.170.872.619,95C	7.170.872.619,95C
2.9.3.9.9.01.02	= COTA FINANCEIRA APROVADA	0,00		0,00	7.170.872.619,95C	7.170.872.619,95C
2.9.4.0.0.00.00	CONTROLES ESPECIFICOS	232.334.802,47C		0,00	13.295.421.194,00C	13.527.755.996,47C
2.9.4.2.0.00.00	APLICACOES/RESGATES FINANCEIRO	232.334.802,47C		0,00	2.289.398.918,06C	2.521.733.720,53C
2.9.4.2.1.00.00	APLICACOES/RESGATES FINANCEIRO	232.334.802,47C		0,00	2.289.398.918,06C	2.521.733.720,53C
2.9.4.2.1.01.00	APLICACOES FINANCEIRAS CTU UG	232.334.802,47C		0,00	34.361.139,60D	197.973.662,87C
2.9.4.2.1.01.01	= APLICACOES FINANCEIRAS A REA	1.000,79C		0,00	0,00	1.000,79C
2.9.4.2.1.01.02	= APLICACOES FINANCEIRAS REALI	232.333.801,68C		0,00	34.361.139,60D	197.972.662,08C
2.9.4.2.1.02.00	RESGATES FINANCEIROS CTU UG 22	0,00		0,00	2.323.760.057,66C	2.323.760.057,66C
2.9.4.2.1.02.01	= RESGATES FINANCEIROS A REALI	0,00		0,00	1,20C	1,20C
2.9.4.2.1.02.02	= RESGATES FINANCEIROS REALIZA	0,00		0,00	2.323.760.056,46C	2.323.760.056,46C
2.9.4.4.0.00.00	CONTROLE DE RENDIMENTOS S/APLI	0,00		0,00	21.484.837,52C	21.484.837,52C
2.9.4.5.0.00.00	CONTROLE DA REC. DISPONIVEL	0,00		0,00	3.703.020.843,01C	3.703.020.843,01C
2.9.4.5.1.00.00	RECEITA DISPONIVEL	0,00		0,00	3.703.020.843,01C	3.703.020.843,01C
2.9.4.5.1.01.00	RECEITA TOTAL	0,00		0,00	5.288.319.414,40C	5.288.319.414,40C
2.9.4.5.1.02.00	* RETENCAO DA PARTICIPACAO DOS	0,00		0,00	1.222.923.432,85D	1.222.923.432,85D
2.9.4.5.1.03.00	* RETENCAO DO FUNDEF ESTADO	0,00		0,00	362.375.138,54D	362.375.138,54D
2.9.4.7.0.00.00	CONTROLE DE RECEITA FUNPES	0,00		0,00	1.745,55C	1.745,55C
2.9.4.7.9.00.00	RECEITA FUNPES MENSAL	0,00		0,00	1.745,55C	1.745,55C
2.9.4.7.9.13.00	= EXERC. ANTERIORES	0,00		0,00	1.745,55C	1.745,55C
2.9.4.8.0.00.00	CONTROLE DE RESERVA ORCAMENTAR	0,00		0,00	7.281.514.849,86C	7.281.514.849,86C
2.9.4.8.1.00.00	DOTACAO AUTORIZADA COM DESTAQU	0,00		0,00	7.281.514.849,86C	7.281.514.849,86C
2.9.4.8.1.01.00	= DOTACAO DISPONIVEL SEM RESER	0,00		0,00	7.869.569.945,71C	7.869.569.945,71C

C O N T A	TITULO	SALDO		MOVIMENTO DO EXERCICIO		SALDO ATUAL
		ANTERIOR		NO MES	ATE O MES	
2.9.4.8.1.02.00	= DOTACAO DISPONIVEL COM RESER	0,00		0,00	7.465.456.902,83D	7.465.456.902,83D
2.9.4.8.1.03.00	= DOTACAO EMPENHADA	0,00		0,00	6.877.401.806,98C	6.877.401.806,98C
2.9.4.8.2.03.01	* = RESERVA A EMPENHAR A APROP	0,00		0,00	6.877.401.806,98D	6.877.401.806,98D
2.9.4.8.2.03.02	= RESERVA EMPENHADA A APROPRIA	0,00		0,00	6.877.401.806,98C	6.877.401.806,98C
2.9.5.0.0.00.00	EXECUCAO DE RESTOS A PAGAR	82.221.893,29C		0,00	142.174.109,45C	224.396.002,74C
2.9.5.1.0.00.00	= RESTOS A PAGAR NAO PROCESSAD	82.221.893,29C		0,00	74.833.720,14C	157.055.613,43C
2.9.5.4.0.00.00	= RESTOS A PAGAR NAO PROC. - E	0,00		0,00	249.786,36C	249.786,36C
2.9.5.5.0.00.00	= RAP NAO PROCESSADOS LIQUIDAD	0,00		0,00	67.090.602,95C	67.090.602,95C
2.9.7.0.0.00.00	CONTROLE DE DISPENDIOS	0,00		0,00	837.296.043,80C	837.296.043,80C
2.9.7.1.0.00.00	PESSOAL POR PODER	0,00		0,00	837.296.043,80C	837.296.043,80C
2.9.7.1.4.00.00	PESSOAL POR PODER	0,00		0,00	837.296.043,80C	837.296.043,80C
2.9.8.0.0.00.00	INGRESSOS CONTROLADOS	376.412.614,70C		0,00	2.579.735.704,80C	2.956.148.319,50C
2.9.8.2.0.00.00	VALORES, DEPOSITOS E OBRIGAOE	376.412.614,70C		0,00	2.579.735.704,80C	2.956.148.319,50C
2.9.8.2.1.00.00	CONTROLE DE APROP. DE SEGURIDA	0,00		0,00	64.383.783,18C	64.383.783,18C
2.9.8.2.2.00.00	CLASSIF. DA RECEITA IRRF, TRAN	0,00		0,00	190.752.130,49C	190.752.130,49C
2.9.8.2.5.00.00	CONTROLE DE RETENCAO DE TRIBUT	0,00		0,00	27.786.795,18C	27.786.795,18C
2.9.8.2.5.01.00	INSS	0,00		0,00	12.089.865,80C	12.089.865,80C
2.9.8.2.5.01.01	= INSS A RECOLHER	0,00		0,00	907.858,47C	907.858,47C
2.9.8.2.5.01.02	= RECOLHIDO	0,00		0,00	11.182.007,33C	11.182.007,33C
2.9.8.2.5.02.00	ISS	0,00		0,00	4.403.091,28C	4.403.091,28C
2.9.8.2.5.02.01	= ISS A RECOLHER	0,00		0,00	372.164,00C	372.164,00C
2.9.8.2.5.02.02	= RECOLHIDO	0,00		0,00	4.030.927,28C	4.030.927,28C
2.9.8.2.5.05.00	IRRF PF/PJ	0,00		0,00	4.084.270,65C	4.084.270,65C
2.9.8.2.5.05.01	= IRRF PF/PJ A RECOLHER	0,00		0,00	419.765,12C	419.765,12C
2.9.8.2.5.05.02	= RECOLHIDO	0,00		0,00	3.664.505,53C	3.664.505,53C
2.9.8.2.5.06.00	INSS PRECATORIOS E PEQUENOS VA	0,00		0,00	163.225,66C	163.225,66C
2.9.8.2.5.06.01	= INSS PRECATORIOS A RECOLHER	0,00		0,00	272,74C	272,74C
2.9.8.2.5.06.02	= INSS PRECATORIO RECOLHIDO	0,00		0,00	148.501,78C	148.501,78C
2.9.8.2.5.06.04	= INSS PQ VALORES RECOLHIDO	0,00		0,00	14.451,14C	14.451,14C
2.9.8.2.5.07.00	IRRF PRECATORIOS E PEQUENOS VA	0,00		0,00	66.425,39C	66.425,39C
2.9.8.2.5.07.01	= IRRF PRECATORIOS A RECOLHER	0,00		0,00	608,28C	608,28C
2.9.8.2.5.07.02	= RECOLHIDO DE PRECATORIO	0,00		0,00	39.355,99C	39.355,99C
2.9.8.2.5.07.04	= RECOLHIDO DE PEQUENOS VALORE	0,00		0,00	26.461,12C	26.461,12C
2.9.8.2.5.99.00	OUTRAS RETENCOES	0,00		0,00	6.979.916,40C	6.979.916,40C
2.9.8.2.5.99.01	= A RECOLHER	0,00		0,00	529.351,89C	529.351,89C
2.9.8.2.5.99.02	= RECOLHIDO	0,00		0,00	6.450.564,51C	6.450.564,51C
2.9.8.2.6.00.00	DESPESAS DE EXERCICIOS ANTERIO	0,00		0,00	1.892.210.327,50C	1.892.210.327,50C
2.9.8.2.7.00.00	CONTROLE DE IRRF	376.412.614,70C		0,00	390.477.886,58C	766.890.501,28C
2.9.8.2.7.01.00	RECEITA DE IRRF - SERVIDORES	180.951.634,07C		0,00	179.193.301,80C	360.144.935,87C
2.9.8.2.7.02.00	RECEITA DE IRRF - PF/PJ	12.585.770,03C		0,00	11.558.828,69C	24.144.598,72C
2.9.8.2.7.03.00	DESPESAS COM IRRF - SERVIDORES	181.350.427,74C		0,00	196.527.063,16C	377.877.490,90C
2.9.8.2.7.04.00	DESPESAS COM IRRF - PF/PJ	1.524.782,86C		0,00	3.132.267,54C	4.657.050,40C
2.9.8.2.7.05.00	IRRF PRECATORIOS E PEQUENOS VA	0,00		0,00	66.425,39C	66.425,39C
2.9.8.2.9.00.00	VALORES DE CONSIGNACOES CLASSI	0,00		0,00	14.124.781,87C	14.124.781,87C
2.9.9.0.0.00.00	COMPENSACOES PASSIVAS DIVERSAS	4.141.602.098,11C		0,00	131.339.611,83C	4.272.941.709,94C
2.9.9.1.0.00.00	TITULOS E VALORES SOB RESPONSA	109.220.947,39C		0,00	54.864,66D	109.166.082,73C
2.9.9.2.0.00.00	BENS EM COMODATO	583.812,43C		0,00	0,00	583.812,43C
2.9.9.4.0.00.00	MERCADORIAS APREENDIDAS	95,59C		0,00	0,00	95,59C
2.9.9.5.0.00.00	VALORES EM GARANTIA	67.188.301,56C		0,00	4.034.774,22D	63.153.527,34C
2.9.9.6.0.00.00	ACOES POR INTEGRALIZAR	8.907,20C		0,00	0,00	8.907,20C
2.9.9.7.0.00.00	DIR.OBRIG.CONTR.CONV.ACORD.AJU	3.776.822.830,49C		0,00	105.796.129,93C	3.882.618.960,42C
2.9.9.8.0.00.00	AUXILIOS, CONTRIBUICOES E SUBV	65.930.636,22C		0,00	29.553.601,99C	95.484.238,21C
2.9.9.9.0.00.00	COMPENSACOES DIVERSAS	121.846.567,23C		0,00	79.518,79C	121.926.086,02C
3.0.0.0.0.00.00	DESPESA	0,00		6.877.401.806,98C	0,00	0,00
3.3.0.0.0.00.00	DESPESAS CORRENTES	0,00		5.322.994.612,29C	0,00	0,00
3.3.1.0.0.00.00	PESSOAL E ENCARGOS SOCIAIS	0,00		2.171.117.838,31C	0,00	0,00
3.3.1.9.0.00.00	APLICACOES DIRETAS	0,00		2.171.117.838,31C	0,00	0,00
3.3.1.9.0.01.00	APOSENTADORIAS E REFORMAS	0,00		21.447.543,29C	0,00	0,00
3.3.1.9.0.01.01	PROVENTOS DOS INATIVOS DO PODE	0,00		959,75C	0,00	0,00
3.3.1.9.0.01.03	PROV. DOS INATIVOS DO PESSOAL	0,00		44.907,82C	0,00	0,00
3.3.1.9.0.01.05	PROV.INAT.OUTR. SERV. CIVIS-PO	0,00		21.195.322,63C	0,00	0,00
3.3.1.9.0.01.08	ABONO PROVISORIO - MAGISTERIO	0,00		83.056,00C	0,00	0,00
3.3.1.9.0.01.10	AB.PROV.-OUTROS SERV.CIVIL DO	0,00		119.186,84C	0,00	0,00
3.3.1.9.0.01.98	RESTOS A PAGAR	0,00		4.110,25C	0,00	0,00
3.3.1.9.0.03.00	PENSOES	0,00		12.194.610,28C	0,00	0,00
3.3.1.9.0.03.02	PENSOES CIVIL	0,00		5.651.855,90C	0,00	0,00

C O N T A	TITULO	SALDO ANTERIOR	MOVIMENTO DO EXERCICIO		SALDO ATUAL
			NO MES	ATE O MES	
3.3.1.9.0.03.04	PECULIO	0,00	181.800,00C	0,00	0,00
3.3.1.9.0.03.05	PENSOES ESPECIAIS	0,00	4.095.282,13C	0,00	0,00
3.3.1.9.0.03.06	PENSOES DO PODER LEGISLATIVO	0,00	2.265.152,25C	0,00	0,00
3.3.1.9.0.03.99	OUTRAS PENSOES	0,00	520,00C	0,00	0,00
3.3.1.9.0.04.00	CONTRATAÇÃO P/ TEMPO DETERMINA	0,00	136.955.204,34C	0,00	0,00
3.3.1.9.0.04.01	CONTRAT.P/ TEMPO DETERMINADO	0,00	113.701.568,45C	0,00	0,00
3.3.1.9.0.04.02	INSS - DT	0,00	23.233.946,05C	0,00	0,00
3.3.1.9.0.04.81	OUTROS PODERES NAO INTEGRADOS	0,00	19.689,84C	0,00	0,00
3.3.1.9.0.09.00	SALARIO-FAMILIA	0,00	2.995.154,69C	0,00	0,00
3.3.1.9.0.09.01	PESSOAL CIVIL - ESTATUTARIO	0,00	1.607.691,97C	0,00	0,00
3.3.1.9.0.09.02	PESSOAL MILITAR - ESTATUTARIO	0,00	1.362.744,31C	0,00	0,00
3.3.1.9.0.09.03	INATIVOS CIVIS - ESTATUTARIO	0,00	341,88C	0,00	0,00
3.3.1.9.0.09.04	INATIVOS MILITARES - ESTATUTAR	0,00	14,00C	0,00	0,00
3.3.1.9.0.09.05	COMISSIONADOS	0,00	13.016,18C	0,00	0,00
3.3.1.9.0.09.98	RESTOS A PAGAR	0,00	11.346,35C	0,00	0,00
3.3.1.9.0.11.00	VENCIMENTOS E VANTAGENS FIXAS	0,00	854.751.022,61C	0,00	0,00
3.3.1.9.0.11.01	VENCIMENTOS DO PESSOAL FIXO	0,00	315.795.067,48C	0,00	0,00
3.3.1.9.0.11.02	VENCIMENTO DE PESSOAL EM COMIS	0,00	60.539.607,14C	0,00	0,00
3.3.1.9.0.11.03	GRATIFICACAO ADICIONAL POR TEM	0,00	56.779.926,63C	0,00	0,00
3.3.1.9.0.11.04	GRATIFICACAO DE ASSIDUIDADE	0,00	48.216.584,28C	0,00	0,00
3.3.1.9.0.11.05	SALARIO PESSOAL REGIDO PELA C.	0,00	6.812.076,60C	0,00	0,00
3.3.1.9.0.11.06	GRATIFICACAO DE PRODUTIVIDADE	0,00	29.403.750,22C	0,00	0,00
3.3.1.9.0.11.07	13. SALARIO	0,00	36.665.722,84C	0,00	0,00
3.3.1.9.0.11.08	GRATIFICACAO DE RISCO DE VIDA	0,00	9.564.604,97C	0,00	0,00
3.3.1.9.0.11.09	REPRESENTACOES	0,00	23.671.105,32C	0,00	0,00
3.3.1.9.0.11.10	GRATIF. P/PARTIC. EM ORGAOS DE	0,00	1.551.305,48C	0,00	0,00
3.3.1.9.0.11.11	GRATIFICACOES	0,00	13.669.997,36C	0,00	0,00
3.3.1.9.0.11.12	GRATIFICACAO DE FUNCAO POLICIA	0,00	15.323.122,52C	0,00	0,00
3.3.1.9.0.11.13	ABONO FERIAS	0,00	18.791.241,41C	0,00	0,00
3.3.1.9.0.11.14	GRATIFICACAO DE CURSO	0,00	7.141.620,20C	0,00	0,00
3.3.1.9.0.11.15	13. SALARIO - PESSOAL CELETIST	0,00	204.464,53C	0,00	0,00
3.3.1.9.0.11.16	ADICIONAL ESPECIAL DE REMUNERA	0,00	15.842,21C	0,00	0,00
3.3.1.9.0.11.17	VENCIMENTOS COM DEPUTADOS	0,00	3.851.751,15C	0,00	0,00
3.3.1.9.0.11.20	OUTROS DIREITOS E VANTAGENS	0,00	3.220.282,24C	0,00	0,00
3.3.1.9.0.11.22	ABONO DE PERMANENCIA	0,00	1.912.050,50C	0,00	0,00
3.3.1.9.0.11.25	SALARIO MATERNIDADE	0,00	15.383,14C	0,00	0,00
3.3.1.9.0.11.81	OUTROS PODERES NAO INTEGRADOS	0,00	200.525.829,99C	0,00	0,00
3.3.1.9.0.11.97	MULTAS, JUROS E CORRECAO MONET	0,00	110,94C	0,00	0,00
3.3.1.9.0.11.98	RESTOS A PAGAR	0,00	1.077.764,70C	0,00	0,00
3.3.1.9.0.11.99	OUTROS VENCIM.E VANTAGENS FIXA	0,00	1.810,76C	0,00	0,00
3.3.1.9.0.12.00	VENCIMENTOS E VANTAGENS FIXAS	0,00	157.888.950,68C	0,00	0,00
3.3.1.9.0.12.01	SOLDO/PARTE VENC.INER.AO POSTO	0,00	44.502.936,12C	0,00	0,00
3.3.1.9.0.12.02	GRATIFICACAO DE CURSO	0,00	32.831.848,58C	0,00	0,00
3.3.1.9.0.12.03	GRATIFICACAO ADICIONAL POR TEM	0,00	6.624.020,54C	0,00	0,00
3.3.1.9.0.12.04	GRATIFICACAO DE COMPENSACAO OR	0,00	16.945.495,73C	0,00	0,00
3.3.1.9.0.12.05	GRATIFICACAO DE REPRESENTACAO	0,00	1.383.900,86C	0,00	0,00
3.3.1.9.0.12.06	GRATIFICACAO DE ASSIDUIDADE	0,00	7.310.690,23C	0,00	0,00
3.3.1.9.0.12.07	AUXILIO MORADIA	0,00	7.806.857,76C	0,00	0,00
3.3.1.9.0.12.08	13. SALARIO	0,00	11.625.100,19C	0,00	0,00
3.3.1.9.0.12.09	GRATIFICACAO DE FUNCAO POLICIA	0,00	16.986.452,92C	0,00	0,00
3.3.1.9.0.12.10	GRATIFICACAO DE MOTORISTA	0,00	2.844.426,46C	0,00	0,00
3.3.1.9.0.12.11	ABONO FERIAS	0,00	3.939.637,91C	0,00	0,00
3.3.1.9.0.12.13	GRATIFICACAO DE COMANDO LEI C	0,00	1.311.201,26C	0,00	0,00
3.3.1.9.0.12.20	OUTROS DIREITOS E VANTAGENS	0,00	2.796.123,64C	0,00	0,00
3.3.1.9.0.12.99	OUTROS VENCIM.E VANTAGENS FIXA	0,00	980.258,48C	0,00	0,00
3.3.1.9.0.13.00	OBRIGACOES PATRONAIS	0,00	666.442.756,11C	0,00	0,00
3.3.1.9.0.13.01	FUNDO DE GARANTIA POR TEMPO DE	0,00	987.093,53C	0,00	0,00
3.3.1.9.0.13.02	INSS -(EXCETO DT)	0,00	30.449.258,20C	0,00	0,00
3.3.1.9.0.13.03	SEGURO DE ACIDENTE DE TRABALHO	0,00	14.795,19C	0,00	0,00
3.3.1.9.0.13.04	FUNPES - FUNDO FINANCEIRO	0,00	193.053.508,61C	0,00	0,00
3.3.1.9.0.13.05	FUNDASPES - 1% SAUDE	0,00	101.811,80C	0,00	0,00
3.3.1.9.0.13.06	INSS (PARCELAMENTO INSS DESCON	0,00	30.308.575,35C	0,00	0,00
3.3.1.9.0.13.07	FUNPES - APORTE- ATE O LIMITE	0,00	27.770.087,39C	0,00	0,00
3.3.1.9.0.13.08	FUNPES APORTE-SUPERIOR AO LIMI	0,00	337.247.233,33C	0,00	0,00
3.3.1.9.0.13.09	FUNPES - FUNDO PREVIDENCIARIO	0,00	2.771.663,36C	0,00	0,00
3.3.1.9.0.13.10	FUNDO PREVIDENCIARIO MUNICIPAL	0,00	8.488,22C	0,00	0,00

C O N T A	TITULO	SALDO ANTERIOR	MOVIMENTO DO EXERCICIO		SALDO ATUAL
			NO MES	ATE O MES	
3.3.1.9.0.13.20	OUTRAS OBRIGACOES PATRONAIS	0,00	293.363,50C	0,00	0,00
3.3.1.9.0.13.81	OUTROS PODERES NAO INTEGRADOS	0,00	42.880.117,97C	0,00	0,00
3.3.1.9.0.13.97	MULTAS, JUROS E CORRECAO MONET	0,00	396.571,88C	0,00	0,00
3.3.1.9.0.13.98	RESTOS A PAGAR	0,00	158.532,73C	0,00	0,00
3.3.1.9.0.13.99	OUTRAS OBRIGACOES PATRONAIS	0,00	1.655,05C	0,00	0,00
3.3.1.9.0.16.00	OUTRAS DESPESAS VARIAVEIS - PE	0,00	136.146.568,21C	0,00	0,00
3.3.1.9.0.16.01	AJUDA DE CUSTO	0,00	983.868,99C	0,00	0,00
3.3.1.9.0.16.02	SUBSTITUICOES	0,00	1.730.251,56C	0,00	0,00
3.3.1.9.0.16.03	SERVICOS EXTRAORDINARIOS	0,00	19.650.777,22C	0,00	0,00
3.3.1.9.0.16.04	GRATIFICACAO PELA REPRESENTACA	0,00	112.283,16C	0,00	0,00
3.3.1.9.0.16.05	GRATIF.P/ ENCARG. DE SELEC. AP	0,00	677.132,27C	0,00	0,00
3.3.1.9.0.16.06	GRATIFICACAO SERV.OU ESTUDOS P	0,00	1.966,14C	0,00	0,00
3.3.1.9.0.16.07	PLANTOES	0,00	10.431,02C	0,00	0,00
3.3.1.9.0.16.08	PRO-LABORE	0,00	9.520,33C	0,00	0,00
3.3.1.9.0.16.09	AUXILIO-DOENCA	0,00	7.688,67C	0,00	0,00
3.3.1.9.0.16.10	GRATIF. PELA PREST. DE SERV.	0,00	90.359,57C	0,00	0,00
3.3.1.9.0.16.12	ABONO PECUNIARIO	0,00	1.139.243,43C	0,00	0,00
3.3.1.9.0.16.13	GRATIF. P/ PARTIC. EM COMISSAO	0,00	922.506,88C	0,00	0,00
3.3.1.9.0.16.19	AJUDA DE CUSTO - OUTROS PODERE	0,00	2.772.057,58C	0,00	0,00
3.3.1.9.0.16.20	GRAT. ATIV. JULGAMENTO E RESSA	0,00	201.875,13C	0,00	0,00
3.3.1.9.0.16.21	ABONO	0,00	105.341.977,76C	0,00	0,00
3.3.1.9.0.16.81	OUTROS PODERES NAO INTEGRADOS	0,00	2.449.567,55C	0,00	0,00
3.3.1.9.0.16.98	RESTOS A PAGAR	0,00	45.060,95C	0,00	0,00
3.3.1.9.0.17.00	OUTRAS DESPESAS VARIAVEIS - PE	0,00	48.219.221,71C	0,00	0,00
3.3.1.9.0.17.01	AJUDA DE CUSTO	0,00	80.816,35C	0,00	0,00
3.3.1.9.0.17.02	SUBSTITUICOES	0,00	114.948,30C	0,00	0,00
3.3.1.9.0.17.03	SERVICOS EXTRAORDINARIOS	0,00	39.972.998,79C	0,00	0,00
3.3.1.9.0.17.09	PRO-LABORE	0,00	280.439,99C	0,00	0,00
3.3.1.9.0.17.13	GRATIF. P/ PARTIC. COMISSAO DE	0,00	620,37C	0,00	0,00
3.3.1.9.0.17.14	ABONO	0,00	7.769.397,91C	0,00	0,00
3.3.1.9.0.19.00	AUXILIO FARDAMENTO	0,00	129.480,85C	0,00	0,00
3.3.1.9.0.19.01	AUXILIO FARDAMENTO	0,00	129.480,85C	0,00	0,00
3.3.1.9.0.34.00	OUTRAS DESP.PES.DECORRENTE CON	0,00	47.096.280,58C	0,00	0,00
3.3.1.9.0.34.01	OUTRAS DESP.PES.DECORRENTE CON	0,00	45.116.779,87C	0,00	0,00
3.3.1.9.0.34.81	OUTROS PODERES NAO INTEGRADOS	0,00	1.934.574,80C	0,00	0,00
3.3.1.9.0.34.98	RESTOS A PAGAR	0,00	44.925,91C	0,00	0,00
3.3.1.9.0.41.00	CONTRIBUICOES	0,00	4.870.498,12C	0,00	0,00
3.3.1.9.0.41.02	CIDA - ES	0,00	2.874.699,95C	0,00	0,00
3.3.1.9.0.41.03	EMCATUR - EMPRESA CAPIXABA DE	0,00	1.799.000,00C	0,00	0,00
3.3.1.9.0.41.04	CDA - COMP. DESENVOLVIMENTO AG	0,00	196.447,02C	0,00	0,00
3.3.1.9.0.41.98	RESTOS A PAGAR	0,00	351,15C	0,00	0,00
3.3.1.9.0.91.00	SENTENCAS JUDICIARIAS	0,00	18.784.596,66C	0,00	0,00
3.3.1.9.0.91.01	SENTENCAS JUDICIAIS	0,00	18.724.047,24C	0,00	0,00
3.3.1.9.0.91.02	PRECATORIOS INCLUIDOS EM LEI D	0,00	60.549,42C	0,00	0,00
3.3.1.9.0.92.00	DESPESAS DE EXERCICIOS ANTERIO	0,00	57.978.708,91C	0,00	0,00
3.3.1.9.0.92.01	PROVENTOS DOS INATIVOS DO PODE	0,00	3.939.891,11C	0,00	0,00
3.3.1.9.0.92.02	PROVENTOS DOS INATIVOS DO PODE	0,00	4.379.902,04C	0,00	0,00
3.3.1.9.0.92.05	PROV.INATIVOS OUTR.SERV.CIVIS-	0,00	4.848,53C	0,00	0,00
3.3.1.9.0.92.06	PROVENTOS DOS INATIVOS DO MINI	0,00	447.775,21C	0,00	0,00
3.3.1.9.0.92.08	PROVENTOS DOS INATIVOS PROCURA	0,00	1.011,90C	0,00	0,00
3.3.1.9.0.92.09	OUTRAS DESPESAS VARIAVEIS - PE	0,00	1.746,29C	0,00	0,00
3.3.1.9.0.92.11	PENSAO MILITAR	0,00	103.931,74C	0,00	0,00
3.3.1.9.0.92.12	PENSAO CIVIL	0,00	4.685.549,99C	0,00	0,00
3.3.1.9.0.92.16	CONTRATACAO POR TEMPO DETERMIN	0,00	5.909,75C	0,00	0,00
3.3.1.9.0.92.19	OUTRAS CONTRATACOES	0,00	5.216,06C	0,00	0,00
3.3.1.9.0.92.23	VENCIMENTOS PESSOAL FIXO - MIL	0,00	52.861,67C	0,00	0,00
3.3.1.9.0.92.24	VENCIMENTO DE PESSOAL FIXO	0,00	4.553.416,90C	0,00	0,00
3.3.1.9.0.92.25	VENCIMENTO PESSOAL EM COMISSAO	0,00	14.947,53C	0,00	0,00
3.3.1.9.0.92.26	GRATIFICACOES	0,00	105.840,69C	0,00	0,00
3.3.1.9.0.92.27	13 SALARIO	0,00	5.478,55C	0,00	0,00
3.3.1.9.0.92.29	OUTROS VENCIMENTOS E VANTAGENS	0,00	6.357.529,17C	0,00	0,00
3.3.1.9.0.92.30	GRATIFICACOES POR TEMPO DE SER	0,00	88.574,15C	0,00	0,00
3.3.1.9.0.92.35	OUTROS DIREITOS E VANTAGENS	0,00	40.345,88C	0,00	0,00
3.3.1.9.0.92.36	FUNDO DE GARANTIA POR TEMPO DE	0,00	767,66C	0,00	0,00
3.3.1.9.0.92.37	INSS (EXCETO DT)	0,00	26.857,57C	0,00	0,00
3.3.1.9.0.92.38	INSS (PARCELAMENTO INSS DESCON	0,00	9.975,34C	0,00	0,00

C O N T A	TITULO	SALDO ANTERIOR	MOVIMENTO DO EXERCICIO		SALDO ATUAL
			NO MES	ATE O MES	
3.3.1.9.0.92.39	FUNPES - FUNDO FINANCEIRO	0,00	431,02C	0,00	0,00
3.3.1.9.0.92.40	OUTRAS OBRIGACOES PATRONAIS	0,00	1.390.398,12C	0,00	0,00
3.3.1.9.0.92.41	AJUDA DE CUSTO - PESSOAL CIVIL	0,00	17.875,62C	0,00	0,00
3.3.1.9.0.92.42	SERVICOS EXTRAORDINARIOS	0,00	43.017,71C	0,00	0,00
3.3.1.9.0.92.43	OUTRAS DESPESAS VARIAVEIS - PE	0,00	482.626,98C	0,00	0,00
3.3.1.9.0.92.52	OUTRAS DESP.PESS.DECORRENTE CO	0,00	295.617,57C	0,00	0,00
3.3.1.9.0.92.54	SENTENCAS JUDICIARIAS	0,00	313.033,15C	0,00	0,00
3.3.1.9.0.92.55	RESSARCIMENTO DESPESA C/PESSOA	0,00	74.113,47C	0,00	0,00
3.3.1.9.0.92.81	OUTROS PODERES NAO INTEGRADOS	0,00	28.847.003,74C	0,00	0,00
3.3.1.9.0.92.97	MULTAS, JUROS E CORRECAO MONET	0,00	4.621,81C	0,00	0,00
3.3.1.9.0.92.98	RESTOS A PAGAR	0,00	14.426,00C	0,00	0,00
3.3.1.9.0.92.99	OUTRAS DESPESAS DE EXERCICIOS	0,00	1.663.165,99C	0,00	0,00
3.3.1.9.0.93.00	INDENIZACOES E RESTITUICOES	0,00	11.429,67C	0,00	0,00
3.3.1.9.0.93.02	RESTITUICAO CURSO APERFEICOAME	0,00	1.026,00C	0,00	0,00
3.3.1.9.0.93.03	RESSARCIMENTO DE DIARIAS	0,00	783,00C	0,00	0,00
3.3.1.9.0.93.04	INDEN.E REST.DE ACIDENTE EM SE	0,00	9.620,67C	0,00	0,00
3.3.1.9.0.96.00	RESSARCIMENTO DE DESP. DE PESS	0,00	5.205.811,60C	0,00	0,00
3.3.1.9.0.96.01	RESSARCIMENTO DESPESA C/ PESSO	0,00	4.993.021,88C	0,00	0,00
3.3.1.9.0.96.97	MULTAS, JUROS E CORRECAO MONET	0,00	1.079,82C	0,00	0,00
3.3.1.9.0.96.98	RESTOS A PAGAR	0,00	211.709,90C	0,00	0,00
3.3.2.0.0.00.00	JUROS E ENCARGOS DA DIVIDA	0,00	147.982.708,64C	0,00	0,00
3.3.2.9.0.00.00	APLICACOES DIRETAS	0,00	147.982.708,64C	0,00	0,00
3.3.2.9.0.21.00	JUROS SOBRE A DIVIDA POR CONTR	0,00	145.818.724,62C	0,00	0,00
3.3.2.9.0.21.01	JUROS SOBRE A DIVIDA INTERNA P	0,00	134.842.592,27C	0,00	0,00
3.3.2.9.0.21.11	JUROS SOBRE A DIVIDA EXTERNA P	0,00	10.976.132,35C	0,00	0,00
3.3.2.9.0.22.00	OUTROS ENCARGOS SOBRE A DIVIDA	0,00	2.163.984,02C	0,00	0,00
3.3.2.9.0.22.02	COMISSOES BANC S/ A DIV INTERN	0,00	1.448.766,29C	0,00	0,00
3.3.2.9.0.22.05	OUTROS ENCARGOS S/ A DIV INTER	0,00	20.242,94C	0,00	0,00
3.3.2.9.0.22.12	COMISSOES BANC S/ A DIV EXTERN	0,00	694.974,79C	0,00	0,00
3.3.3.0.0.00.00	OUTRAS DESPESAS CORRENTES	0,00	3.003.894.065,34C	0,00	0,00
3.3.3.2.0.00.00	TRANSFERENCIAS A UNIAO	0,00	43.611,19C	0,00	0,00
3.3.3.2.0.39.00	OUTROS SERVICOS DE TERCEIROS-	0,00	43.611,19C	0,00	0,00
3.3.3.2.0.39.22	CONVENIOS, ACORDOS E AJUSTES	0,00	43.611,19C	0,00	0,00
3.3.3.3.0.00.00	TRANSFERENCIA A ESTADOS E O DI	0,00	424.348,85C	0,00	0,00
3.3.3.3.0.39.00	OUTROS SERVICOS DE TERCEIROS -	0,00	424.348,85C	0,00	0,00
3.3.3.3.0.39.23	MINAS GERAIS	0,00	424.348,85C	0,00	0,00
3.3.3.4.0.00.00	TRANSFERENCIAS A MUNICIPIOS	0,00	1.337.219.830,89C	0,00	0,00
3.3.3.4.0.30.00	MATERIAL DE CONSUMO	0,00	3.194.108,47C	0,00	0,00
3.3.3.4.0.30.01	TRANSFERENCIA A MUNICIPIOS	0,00	3.194.108,47C	0,00	0,00
3.3.3.4.0.32.00	MATERIAL DE DISTRIBUICAO GRATU	0,00	40.600,00C	0,00	0,00
3.3.3.4.0.32.04	OUTROS MATERIAIS PARA DISTRIBU	0,00	40.600,00C	0,00	0,00
3.3.3.4.0.39.00	OUTROS SERVICOS DE TERCEIROS -	0,00	73.633.819,75C	0,00	0,00
3.3.3.4.0.39.01	TRANSFERENCIA A MUNICIPIOS	0,00	43.415.834,20C	0,00	0,00
3.3.3.4.0.39.02	TRANSPORTE ESCOLAR	0,00	29.903.802,35C	0,00	0,00
3.3.3.4.0.39.98	RESTOS A PAGAR	0,00	314.183,20C	0,00	0,00
3.3.3.4.0.41.00	CONTRIBUICOES	0,00	1.259.479.929,45C	0,00	0,00
3.3.3.4.0.41.01	TRANSF. A MUNICIPIOS - ICMS 2	0,00	684.637.425,09C	0,00	0,00
3.3.3.4.0.41.02	TRANSF. A MUNICIPIOS - IPVA	0,00	66.216.681,84C	0,00	0,00
3.3.3.4.0.41.03	TRANSF. A MUNICIPIOS - IPI 21	0,00	23.146.620,76C	0,00	0,00
3.3.3.4.0.41.05	TRANSF. A MUNICIPIOS - ICMS FU	0,00	298.729.835,31C	0,00	0,00
3.3.3.4.0.41.06	TRANSF. A MUNICIPIOS - ICMS 3,	0,00	120.818.367,94C	0,00	0,00
3.3.3.4.0.41.07	TRANSF. A MUNICIPIOS - IPI 3,7	0,00	4.084.697,55C	0,00	0,00
3.3.3.4.0.41.08	TRANSF. A MUNICIPIOS-ICMS FUND	0,00	52.717.028,74C	0,00	0,00
3.3.3.4.0.41.09	TRANSF. A MUNICIPIOS - CIDE	0,00	9.086.272,22C	0,00	0,00
3.3.3.4.0.41.10	CONSERVACAO DE MAQUINAS AGRICO	0,00	43.000,00C	0,00	0,00
3.3.3.4.0.92.00	DESPESAS DE EXERCICIOS ANTERIO	0,00	871.373,22C	0,00	0,00
3.3.3.4.0.92.01	TRANSFERENCIA A MUNICIPIOS	0,00	871.373,22C	0,00	0,00
3.3.3.5.0.00.00	TRANSF.INSTIT.PRIVADAS S/FINS	0,00	44.234.806,40C	0,00	0,00
3.3.3.5.0.39.00	OUTROS SERVICOS DE TERCEIROS-P	0,00	6.666.894,43C	0,00	0,00
3.3.3.5.0.39.22	CONVENIOS, ACORDOS E AJUSTES	0,00	5.360.423,74C	0,00	0,00
3.3.3.5.0.39.23	CONTRATOS	0,00	182.487,18C	0,00	0,00
3.3.3.5.0.39.98	RESTOS A PAGAR	0,00	1.123.983,51C	0,00	0,00
3.3.3.5.0.43.00	SUBVENCOES SOCIAIS	0,00	37.567.911,97C	0,00	0,00
3.3.3.5.0.43.01	DIVERSAS INSTITUICOES PRIVADAS	0,00	37.392.936,46C	0,00	0,00
3.3.3.5.0.43.98	RESTOS A PAGAR	0,00	174.975,51C	0,00	0,00
3.3.3.7.0.00.00	TRANSF. A INSTITUIC. MULTIGOVE	0,00	20.255.427,67C	0,00	0,00

C O N T A	TITULO	SALDO ANTERIOR	MOVIMENTO DO EXERCICIO		SALDO ATUAL
			NO MES	ATE O MES	
3.3.3.7.0.41.00	CONTRIBUIÇÕES	0,00	20.255.427,67C	0,00	0,00
3.3.3.7.0.41.05	FUNDEF - LEILAO FUNDAP	0,00	20.255.427,67C	0,00	0,00
3.3.3.8.0.00.00	TRANSFERENCIA AO EXTERIOR	0,00	448.000,00C	0,00	0,00
3.3.3.8.0.35.00	SERVIÇOS DE CONSULTORIA	0,00	50.000,00C	0,00	0,00
3.3.3.8.0.35.01	CONSULTORIA TECNICA	0,00	50.000,00C	0,00	0,00
3.3.3.8.0.39.00	OUTROS SERVIÇOS DE TERCEIROS -	0,00	398.000,00C	0,00	0,00
3.3.3.8.0.39.02	CAPACITACAO DE RECURSOS HUMANOS	0,00	398.000,00C	0,00	0,00
3.3.3.9.0.00.00	APLICACOES DIRETAS	0,00	1.601.268.040,34C	0,00	0,00
3.3.3.9.0.01.00	APOSENTADORIAS E REFORMAS	0,00	600.070.410,39C	0,00	0,00
3.3.3.9.0.01.01	PROVENTOS DOS INATIVOS DO PODE	0,00	22.674.017,65C	0,00	0,00
3.3.3.9.0.01.02	PROVENTOS DOS INATIVOS DO PODE	0,00	62.026.426,29C	0,00	0,00
3.3.3.9.0.01.03	PROVENTOS DOS INATIVOS PESSOAL	0,00	230.692.903,38C	0,00	0,00
3.3.3.9.0.01.04	PROVENTOS DOS INATIVOS DO PESS	0,00	113.842.243,00C	0,00	0,00
3.3.3.9.0.01.05	PROV.INATIVOS OUTROS SERV.CIVI	0,00	155.930.030,66C	0,00	0,00
3.3.3.9.0.01.14	PROVENTOS DOS INATIVOS DO MINI	0,00	14.904.789,41C	0,00	0,00
3.3.3.9.0.03.00	PENSOES	0,00	156.453.157,52C	0,00	0,00
3.3.3.9.0.03.01	PENSOES MILITARES	0,00	39.826.149,19C	0,00	0,00
3.3.3.9.0.03.02	PENSOES CIVIL	0,00	35.448.463,44C	0,00	0,00
3.3.3.9.0.03.06	PENSOES DO PODER LEGISLATIVO	0,00	5.353.917,81C	0,00	0,00
3.3.3.9.0.03.07	PENSOES DO PODER JUDICIARIO	0,00	25.295.145,02C	0,00	0,00
3.3.3.9.0.03.08	PENSOES DO MINISTERIO PUBLICO	0,00	7.242.325,83C	0,00	0,00
3.3.3.9.0.03.09	PENSOES DO MAGISTERIO	0,00	11.330.739,92C	0,00	0,00
3.3.3.9.0.03.11	PENSOES CIVIS SEFAZ	0,00	28.903.038,99C	0,00	0,00
3.3.3.9.0.03.12	PENSOES DA SAUDE	0,00	3.053.377,32C	0,00	0,00
3.3.3.9.0.08.00	OUTROS BENEFICIOS ASSISTENCIAI	0,00	724.762,88C	0,00	0,00
3.3.3.9.0.08.01	AUXILIO FUNERAL	0,00	23.265,70C	0,00	0,00
3.3.3.9.0.08.03	AUXILIO NATALIDADE	0,00	892,92C	0,00	0,00
3.3.3.9.0.08.04	AUXILIO RECLUSAO	0,00	77.818,51C	0,00	0,00
3.3.3.9.0.08.05	AUXILIO CRECHE	0,00	28.875,76C	0,00	0,00
3.3.3.9.0.08.06	AUXILIO SAUDE	0,00	559.724,12C	0,00	0,00
3.3.3.9.0.08.98	RESTOS A PAGAR	0,00	2.107,08C	0,00	0,00
3.3.3.9.0.08.99	OUTROS BENEFICIOS ASSISTENCIAI	0,00	32.078,79C	0,00	0,00
3.3.3.9.0.14.00	DIARIAS - CIVIL	0,00	7.162.346,04C	0,00	0,00
3.3.3.9.0.14.01	DIARIAS - NO PAIS ( DENTRO DO	0,00	3.950.916,80C	0,00	0,00
3.3.3.9.0.14.02	DIARIAS - NO PAIS ( FORA DO ES	0,00	1.699.994,05C	0,00	0,00
3.3.3.9.0.14.03	DIARIAS - NO EXTERIOR	0,00	108.086,30C	0,00	0,00
3.3.3.9.0.14.04	DIFERENCAS DE DIARIAS - NO PAI	0,00	2.785,23C	0,00	0,00
3.3.3.9.0.14.05	DIFERENCAS DE DIARIAS - NO EST	0,00	21.362,94C	0,00	0,00
3.3.3.9.0.14.06	AJUDA DE CUSTO - 20% DA DIARIA	0,00	202.391,56C	0,00	0,00
3.3.3.9.0.14.81	OUTROS PODERES NAO INTEGRADOS	0,00	788.439,20C	0,00	0,00
3.3.3.9.0.14.96	DIARIAS - SUPRIMENTO DE FUNDOS	0,00	358.621,80C	0,00	0,00
3.3.3.9.0.14.98	RESTOS A PAGAR	0,00	29.748,16C	0,00	0,00
3.3.3.9.0.15.00	DIARIAS - MILITAR	0,00	1.696.636,27C	0,00	0,00
3.3.3.9.0.15.01	DIARIAS - NO PAIS ( DENTRO DO	0,00	238.466,18C	0,00	0,00
3.3.3.9.0.15.02	DIARIAS - NO PAIS ( FORA DO ES	0,00	147.730,80C	0,00	0,00
3.3.3.9.0.15.03	DIARIAS - NO EXTERIOR	0,00	1.000,00C	0,00	0,00
3.3.3.9.0.15.04	DIFERENCAS DE DIARIAS - NO PAI	0,00	6.342,00C	0,00	0,00
3.3.3.9.0.15.06	AJUDA DE CUSTO - 20% DA DIARIA	0,00	18.233,85C	0,00	0,00
3.3.3.9.0.15.96	DIARIAS - SUPRIMENTO DE FUNDOS	0,00	1.282.123,69C	0,00	0,00
3.3.3.9.0.15.98	RESTOS A PAGAR	0,00	2.739,75C	0,00	0,00
3.3.3.9.0.20.00	AUXILIO FINANCEIRO A PESQUISAD	0,00	2.655.462,00C	0,00	0,00
3.3.3.9.0.20.01	AUXILIO A PESQUISADORES	0,00	2.655.462,00C	0,00	0,00
3.3.3.9.0.30.00	MATERIAL DE CONSUMO	0,00	97.056.875,99C	0,00	0,00
3.3.3.9.0.30.01	COMBUSTIVEIS E LUBRIFICANTES	0,00	12.965.249,95C	0,00	0,00
3.3.3.9.0.30.02	COMBUSTIVEIS E LUBRIFICANTES D	0,00	417.530,46C	0,00	0,00
3.3.3.9.0.30.03	COMBUSTIVEIS E LUBRIFICANTES O	0,00	31.333,23C	0,00	0,00
3.3.3.9.0.30.04	GAS ENGARRAFADO	0,00	3.638.573,16C	0,00	0,00
3.3.3.9.0.30.05	EXPLOSIVOS E MUNICOES	0,00	252.421,37C	0,00	0,00
3.3.3.9.0.30.06	ALIMENTOS PARA ANIMAIS	0,00	203.630,79C	0,00	0,00
3.3.3.9.0.30.07	GENEROS ALIMENTACAO	0,00	3.654.962,53C	0,00	0,00
3.3.3.9.0.30.08	ANIMAIS PARA PESQUISA E ABATE	0,00	3.779,53C	0,00	0,00
3.3.3.9.0.30.09	MATERIAL FARMACOLOGICO	0,00	13.931.119,46C	0,00	0,00
3.3.3.9.0.30.10	MATERIAL ODONTOLOGICO	0,00	154.073,96C	0,00	0,00
3.3.3.9.0.30.11	MATERIAL QUIMICO	0,00	4.071.632,38C	0,00	0,00
3.3.3.9.0.30.12	MATERIAL DE COUDELARIA OU DE U	0,00	29.660,50C	0,00	0,00
3.3.3.9.0.30.13	MATERIAL DE CACA E PESCA	0,00	4.302,00C	0,00	0,00



C O N T A	TITULO	SALDO ANTERIOR	MOVIMENTO DO EXERCICIO		SALDO ATUAL
			NO MES	ATE O MES	
3.3.3.9.0.30.14	MATERIAL EDUCATIVO E ESPORTIVO	0,00	1.108.814,34C	0,00	0,00
3.3.3.9.0.30.15	MATERIAL PARA FESTIVIDADES E H	0,00	61.206,16C	0,00	0,00
3.3.3.9.0.30.16	MATERIAL DE EXPEDIENTE	0,00	3.036.269,35C	0,00	0,00
3.3.3.9.0.30.17	MATERIAL DE PROCESSAMENTO DE D	0,00	3.537.080,38C	0,00	0,00
3.3.3.9.0.30.18	MATERIAL E MEDICAMENTOS PARA U	0,00	7.953,13C	0,00	0,00
3.3.3.9.0.30.19	MATERIAL DE ACONDICIONAMENTO E	0,00	409.359,44C	0,00	0,00
3.3.3.9.0.30.20	MATERIAL DE CAMA, MESA E BANHO	0,00	648.541,02C	0,00	0,00
3.3.3.9.0.30.21	MATERIAL DE COPA COZINHA	0,00	399.339,50C	0,00	0,00
3.3.3.9.0.30.22	MATERIAL LIMPEZA E PRODUCAO DE	0,00	1.958.630,06C	0,00	0,00
3.3.3.9.0.30.23	UNIFORMES, TECIDOS E AVIAMENTO	0,00	1.054.398,40C	0,00	0,00
3.3.3.9.0.30.24	MATERIAL PARA MANUTENCAO DE BE	0,00	852.623,32C	0,00	0,00
3.3.3.9.0.30.25	MATERIAL PARA MANUTENCAO DE BE	0,00	883.505,20C	0,00	0,00
3.3.3.9.0.30.26	MATERIAL ELETRICO E ELETRONICO	0,00	1.437.190,88C	0,00	0,00
3.3.3.9.0.30.27	MATERIAL DE MANOBRA E PATRULHA	0,00	14.570,10C	0,00	0,00
3.3.3.9.0.30.28	MATERIAL DE PROTECAO E SEGURAN	0,00	519.942,64C	0,00	0,00
3.3.3.9.0.30.29	MATERIAL PARA AUDIO, VIDEO E F	0,00	567.147,51C	0,00	0,00
3.3.3.9.0.30.30	MATERIAL PARA COMUNICACOES	0,00	109.823,64C	0,00	0,00
3.3.3.9.0.30.31	SEMENTES, MUDAS DE PLANTAS E I	0,00	233.864,15C	0,00	0,00
3.3.3.9.0.30.32	SUPRIMENTO DE AVIACAO	0,00	346.729,54C	0,00	0,00
3.3.3.9.0.30.33	MATERIAL PARA PRODUCAOIndustr	0,00	158.938,75C	0,00	0,00
3.3.3.9.0.30.34	SOBRESSALENTES, MAQ.E MOT.DE N	0,00	2.799,72C	0,00	0,00
3.3.3.9.0.30.35	MATERIAL LABORATORIAL	0,00	2.426.278,70C	0,00	0,00
3.3.3.9.0.30.36	MATERIAL HOSPITALAR	0,00	14.084.421,01C	0,00	0,00
3.3.3.9.0.30.39	MATERIAL PARA MANUTENCAO DE VE	0,00	4.245.906,39C	0,00	0,00
3.3.3.9.0.30.40	MATERIAL BIOLOGICO	0,00	18.490,00C	0,00	0,00
3.3.3.9.0.30.41	MATERIAL PARA UTILIZACAO EM GR	0,00	738.045,44C	0,00	0,00
3.3.3.9.0.30.42	FERRAMENTAS	0,00	31.677,66C	0,00	0,00
3.3.3.9.0.30.43	MATERIAL PARA REABILITACAO PRO	0,00	814.688,09C	0,00	0,00
3.3.3.9.0.30.44	MATERIAL DE SINALIZACAO VISUAL	0,00	394.513,91C	0,00	0,00
3.3.3.9.0.30.45	MATERIAL TECNICO PARA SELECAO	0,00	5.015,55C	0,00	0,00
3.3.3.9.0.30.46	MATERIAL BIBLIOGRAFICO NAO IMO	0,00	658.915,19C	0,00	0,00
3.3.3.9.0.30.47	AQUISICAO DE SOFTWARES DE BASE	0,00	11.935,30C	0,00	0,00
3.3.3.9.0.30.48	BENS MOVEIS NAO ATIVAVEIS	0,00	21.028,10C	0,00	0,00
3.3.3.9.0.30.50	BANDEIRAS,FLAMULAS E INSIGNIAS	0,00	27.275,34C	0,00	0,00
3.3.3.9.0.30.51	MATERIAL DE CONSUMO - SUPRIMEN	0,00	14.822,01C	0,00	0,00
3.3.3.9.0.30.52	PROJ.IRRIGACAO FINANCEIRA/SUPR	0,00	10.047,74C	0,00	0,00
3.3.3.9.0.30.53	MATERIAL GRAFICO	0,00	124.158,29C	0,00	0,00
3.3.3.9.0.30.81	OUTROS PODERES NAO INTEGRADOS	0,00	3.096.599,22C	0,00	0,00
3.3.3.9.0.30.89	MATERIAL DISTRIBUICAO GRATUITA	0,00	4.568.797,08C	0,00	0,00
3.3.3.9.0.30.96	MATERIAL DE CONSUMO - SUPRIMEN	0,00	1.943.324,84C	0,00	0,00
3.3.3.9.0.30.97	MULTAS, JUROS E CORRECAO MONET	0,00	574,19C	0,00	0,00
3.3.3.9.0.30.98	RESTOS A PAGAR	0,00	7.113.365,39C	0,00	0,00
3.3.3.9.0.31.00	PREMIACOES CULT.,ARTIST.,CIEN	0,00	266.329,81C	0,00	0,00
3.3.3.9.0.31.01	PREMIACOES CULTURAI	0,00	434,00C	0,00	0,00
3.3.3.9.0.31.02	PREMIACOES ARTISTICAS	0,00	160.226,30C	0,00	0,00
3.3.3.9.0.31.04	PREMIACOES DESPORTIVAS	0,00	36.055,51C	0,00	0,00
3.3.3.9.0.31.05	ORDENS HONORIFICAS	0,00	11.874,00C	0,00	0,00
3.3.3.9.0.31.98	RESTOS A PAGAR	0,00	57.740,00C	0,00	0,00
3.3.3.9.0.32.00	MATERIAL DE DISTRIBUICAO GRATU	0,00	49.863.607,20C	0,00	0,00
3.3.3.9.0.32.01	PREMIOS	0,00	23.153,96C	0,00	0,00
3.3.3.9.0.32.02	CONDECORACOES	0,00	3.030,00C	0,00	0,00
3.3.3.9.0.32.03	MEDICAMENTOS PARA DISTRIBUICAO	0,00	43.739.316,42C	0,00	0,00
3.3.3.9.0.32.04	OUTROS MATERIAIS PARA DISTRIBU	0,00	916.352,67C	0,00	0,00
3.3.3.9.0.32.05	IMPRESSOS PARA DISTRIBUICAO GR	0,00	4.990,00C	0,00	0,00
3.3.3.9.0.32.81	OUTROS PODERES NAO INTEGRADOS	0,00	3.071,37C	0,00	0,00
3.3.3.9.0.32.96	DESPESAS MAT. DISTRIB. GRATUIT	0,00	36.500,00C	0,00	0,00
3.3.3.9.0.32.98	RESTOS A PAGAR	0,00	5.137.192,78C	0,00	0,00
3.3.3.9.0.33.00	PASSAGENS E DESPESAS COM LOCOM	0,00	6.898.230,81C	0,00	0,00
3.3.3.9.0.33.01	PASSAGENS PARA O PAIS	0,00	914.699,49C	0,00	0,00
3.3.3.9.0.33.02	PASSAGENS PARA O EXTERIOR	0,00	27.194,33C	0,00	0,00
3.3.3.9.0.33.03	LOCACAO DE VEICULOS P/NECES. D	0,00	298.438,87C	0,00	0,00
3.3.3.9.0.33.04	AQUISICAO DE VALE-TRANSPORTE (	0,00	91.360,22C	0,00	0,00
3.3.3.9.0.33.05	TICKET DE PEDAGIO	0,00	126.425,01C	0,00	0,00
3.3.3.9.0.33.06	PASSAGENS AEREAS	0,00	2.377.931,54C	0,00	0,00
3.3.3.9.0.33.10	TRATAMENTO FORA DE DOMICILIO -	0,00	836.770,50C	0,00	0,00
3.3.3.9.0.33.81	OUTROS PODERES NAO INTEGRADOS	0,00	168.633,33C	0,00	0,00

C O N T A	TITULO	SALDO ANTERIOR	MOVIMENTO DO EXERCICIO		SALDO ATUAL
			NO MES	ATE O MES	
3.3.3.9.0.33.96	DESPESAS COM LOCOMOCAO - SUPRI	0,00	1.873.531,46C	0,00	0,00
3.3.3.9.0.33.97	MULTAS, JUROS E CORRECAO MONET	0,00	95,00C	0,00	0,00
3.3.3.9.0.33.98	RESTOS A PAGAR	0,00	183.151,06C	0,00	0,00
3.3.3.9.0.35.00	SERVICOS DE CONSULTORIA	0,00	6.021.807,58C	0,00	0,00
3.3.3.9.0.35.01	CONSULTORIA TECNICA	0,00	4.301.853,00C	0,00	0,00
3.3.3.9.0.35.02	CONSULTORIA JURIDICA	0,00	27.944,56C	0,00	0,00
3.3.3.9.0.35.04	AUDITORIAS	0,00	27.361,32C	0,00	0,00
3.3.3.9.0.35.05	OBRIGACOES PATRONAIS DE AUTONO	0,00	25.392,80C	0,00	0,00
3.3.3.9.0.35.81	OUTROS PODERES NAO INTEGRADOS	0,00	63.914,88C	0,00	0,00
3.3.3.9.0.35.98	RESTOS A PAGAR	0,00	1.575.341,02C	0,00	0,00
3.3.3.9.0.36.00	OUTROS SERVICOS DE TERCEIROS -	0,00	15.102.441,50C	0,00	0,00
3.3.3.9.0.36.01	CONDOMINIOS	0,00	511.326,73C	0,00	0,00
3.3.3.9.0.36.02	DIARIAS A COLABORADORES EVENTU	0,00	39.864,42C	0,00	0,00
3.3.3.9.0.36.03	DIARIAS A COLABORADORES EVENTU	0,00	7.996,03C	0,00	0,00
3.3.3.9.0.36.04	COMISSOES E CORRETAGENS	0,00	2.216,90C	0,00	0,00
3.3.3.9.0.36.05	DIREITOS AUTORAIS	0,00	950,00C	0,00	0,00
3.3.3.9.0.36.06	SERVICOS TECNICOS PROFISSIONAI	0,00	1.310.150,74C	0,00	0,00
3.3.3.9.0.36.07	ESTAGIARIOS	0,00	4.592.863,55C	0,00	0,00
3.3.3.9.0.36.09	SALARIOS DE INTERNOS EM PENITE	0,00	128.808,20C	0,00	0,00
3.3.3.9.0.36.10	PRO-LABORE A CONSULTORES EVENT	0,00	12.338,40C	0,00	0,00
3.3.3.9.0.36.12	CONFERENCIAS E EXPOSICOES	0,00	18.273,46C	0,00	0,00
3.3.3.9.0.36.13	ARMAZENAGEM	0,00	10.289,37C	0,00	0,00
3.3.3.9.0.36.14	LOCACAO DE IMOVEIS	0,00	1.155.634,72C	0,00	0,00
3.3.3.9.0.36.15	LOCACAO DE BENS MOVEIS E INTAN	0,00	3.617,00C	0,00	0,00
3.3.3.9.0.36.16	MANUTENCAO E CONSERVACAO DE EQ	0,00	1.992,83C	0,00	0,00
3.3.3.9.0.36.17	MANUTENCAO E CONSERVACAO DE VE	0,00	2.386,00C	0,00	0,00
3.3.3.9.0.36.18	MANUT. E CONS. BENS MOVEIS DE	0,00	10.611,33C	0,00	0,00
3.3.3.9.0.36.19	MANUTENCAO E CONSERVACAO DE BE	0,00	26.395,62C	0,00	0,00
3.3.3.9.0.36.20	FORNECIMENTO DE ALIMENTACAO	0,00	3.202,40C	0,00	0,00
3.3.3.9.0.36.22	SERVICOS DE LIMPEZA E CONSERVA	0,00	220,00C	0,00	0,00
3.3.3.9.0.36.23	SERVICOS DOMESTICOS	0,00	16.762,50C	0,00	0,00
3.3.3.9.0.36.24	SERVICOS DE COMUNICACAO EM GER	0,00	972,00C	0,00	0,00
3.3.3.9.0.36.25	SERVICOS DE SELECAO E TREINAME	0,00	1.877.843,91C	0,00	0,00
3.3.3.9.0.36.26	SERVICOS MEDICOS E ODONTOLOGIC	0,00	1.035.763,33C	0,00	0,00
3.3.3.9.0.36.29	SERVICOS DE PERICIAS MEDICAS P	0,00	310.497,64C	0,00	0,00
3.3.3.9.0.36.30	SERVICO DE APOIO ADM.TECNICO E	0,00	6.323,52C	0,00	0,00
3.3.3.9.0.36.32	CONFECCAO DE MAT. DE ACONDICIO	0,00	1.048,00C	0,00	0,00
3.3.3.9.0.36.33	CONFECCAO DE UNIFORMES,BANDEIR	0,00	9.088,00C	0,00	0,00
3.3.3.9.0.36.34	FRETES E TRANSPORTES DE ENCOME	0,00	4.375,06C	0,00	0,00
3.3.3.9.0.36.35	ENCARGOS FINANCEIROS DEDUTIVEI	0,00	429,76C	0,00	0,00
3.3.3.9.0.36.37	JUROS	0,00	216,75C	0,00	0,00
3.3.3.9.0.36.40	JETONS A CONSELHEIROS	0,00	7.995,00C	0,00	0,00
3.3.3.9.0.36.41	DIARIAS A CONSELHEIROS	0,00	1.237,75C	0,00	0,00
3.3.3.9.0.36.42	SERVICOS DE AUDIO, VIDEO E FOT	0,00	12.844,50C	0,00	0,00
3.3.3.9.0.36.44	OBRIGACOES PATRONAIS DE AUTONO	0,00	464.024,16C	0,00	0,00
3.3.3.9.0.36.65	RESSARCIMENTO	0,00	10.315,32C	0,00	0,00
3.3.3.9.0.36.81	OUTROS PODERES NAO INTEGRADOS	0,00	2.733.929,22C	0,00	0,00
3.3.3.9.0.36.96	SERV.TERC.-PESSOA FISICA - SUP	0,00	272.463,33C	0,00	0,00
3.3.3.9.0.36.97	MULTAS, JUROS E CORRECAO MONET	0,00	70,13C	0,00	0,00
3.3.3.9.0.36.98	RESTOS A PAGAR	0,00	497.103,92C	0,00	0,00
3.3.3.9.0.37.00	LOCACAO DE MAO-DE-OBRA	0,00	79.603.378,93C	0,00	0,00
3.3.3.9.0.37.01	SERVENTES , MERENDEIRAS E COZI	0,00	125.786,68C	0,00	0,00
3.3.3.9.0.37.02	PROFESSORES	0,00	2.569,54C	0,00	0,00
3.3.3.9.0.37.03	VIGILANCIA E SEGURANCA	0,00	9.359.035,39C	0,00	0,00
3.3.3.9.0.37.04	LIMPEZA E CONSERVACAO	0,00	13.312.901,64C	0,00	0,00
3.3.3.9.0.37.05	PESSOAL PARA APOIO ADMINISTRAT	0,00	4.458.832,96C	0,00	0,00
3.3.3.9.0.37.07	PESSOAL TECNICO	0,00	2.404.287,87C	0,00	0,00
3.3.3.9.0.37.08	ACPD	0,00	4.218.806,05C	0,00	0,00
3.3.3.9.0.37.09	SERV.DE SOFTWARE E OUTR.LIG.A	0,00	3.290,36C	0,00	0,00
3.3.3.9.0.37.11	COOPERATIVAS	0,00	41.004.303,16C	0,00	0,00
3.3.3.9.0.37.13	ENCARGOS TRIBUTARIOS	0,00	1.056.252,58C	0,00	0,00
3.3.3.9.0.37.14	MANUTENCAO E CONSERVACAO DE BE	0,00	85.541,23C	0,00	0,00
3.3.3.9.0.37.15	MANUTENCAO E CONSERVACAO DE BE	0,00	325.919,31C	0,00	0,00
3.3.3.9.0.37.81	OUTROS PODERES NAO INTEGRADOS	0,00	2.181.734,39C	0,00	0,00
3.3.3.9.0.37.97	MULTAS, JUROS E CORRECAO MONET	0,00	32.291,75C	0,00	0,00
3.3.3.9.0.37.98	RESTOS A PAGAR	0,00	1.031.826,02C	0,00	0,00

C O N T A	TITULO	SALDO ANTERIOR	MOVIMENTO DO EXERCICIO		SALDO ATUAL
			NO MES	ATE O MES	
3.3.3.9.0.39.00	OUTROS SERVICOS DE TERCEIROS-P	0,00	438.570,731,34C	0,00	0,00
3.3.3.9.0.39.01	ASSINATURAS DE PERIODICOS E AN	0,00	1.252.622,93C	0,00	0,00
3.3.3.9.0.39.02	CONDOMINIOS	0,00	258.095,89C	0,00	0,00
3.3.3.9.0.39.03	COMISSOES E CORRETAGENS	0,00	22.480,32C	0,00	0,00
3.3.3.9.0.39.04	DIREITOS AUTORAIS	0,00	24.660,10C	0,00	0,00
3.3.3.9.0.39.05	SERVICOS TECNICOS PROFISSIONAI	0,00	8.576.013,78C	0,00	0,00
3.3.3.9.0.39.08	MANUTENCAO DE SOFTWARE	0,00	3.820.462,94C	0,00	0,00
3.3.3.9.0.39.09	ARMAZENAGEM	0,00	190.205,19C	0,00	0,00
3.3.3.9.0.39.10	LOCACAO DE IMOVEIS	0,00	1.314.949,45C	0,00	0,00
3.3.3.9.0.39.11	LOCACAO DE SOFTWARE	0,00	2.948.084,82C	0,00	0,00
3.3.3.9.0.39.12	LOCACAO DE MAQUINAS E EQUIPAME	0,00	3.017.936,32C	0,00	0,00
3.3.3.9.0.39.13	LOC.BENS MOVEIS E OUTRAS NATUR	0,00	103.279,91C	0,00	0,00
3.3.3.9.0.39.14	MANUTENCAO E CONSERVACAO DE BE	0,00	11.279.786,99C	0,00	0,00
3.3.3.9.0.39.15	MANUTENCAO E CONSER. DE MAQUIN	0,00	5.141.729,86C	0,00	0,00
3.3.3.9.0.39.16	MANUTENCAO E CONSERVACAO DE VE	0,00	1.701.658,52C	0,00	0,00
3.3.3.9.0.39.17	MANUT. E CONS. BENS MOVEIS DE	0,00	665.783,79C	0,00	0,00
3.3.3.9.0.39.18	MANUTENCAO E CONSERVACAO DE ES	0,00	46.282,11C	0,00	0,00
3.3.3.9.0.39.19	EXPOSICOES, CONGRESSO E CONFER	0,00	1.081.175,55C	0,00	0,00
3.3.3.9.0.39.20	FESTIVIDADES E HOMENAGENS	0,00	305.242,03C	0,00	0,00
3.3.3.9.0.39.21	MULTAS DEDUTIVEIS	0,00	183.746,58C	0,00	0,00
3.3.3.9.0.39.22	MULTAS INDEDUTIVEIS	0,00	24.890,29C	0,00	0,00
3.3.3.9.0.39.23	JUROS	0,00	787.133,06C	0,00	0,00
3.3.3.9.0.39.25	ENCARGOS FINANCEIROS INDEDUTIV	0,00	420,00C	0,00	0,00
3.3.3.9.0.39.26	PROGRAMA DE ALIMENTACAO DO TRA	0,00	146.630,32C	0,00	0,00
3.3.3.9.0.39.27	FORNECIMENTO DE ALIMENTO	0,00	2.118.017,37C	0,00	0,00
3.3.3.9.0.39.28	SERVICOS DE CARATER SECRETO OU	0,00	9.988,39C	0,00	0,00
3.3.3.9.0.39.29	SERVICOS DE ENERGIA ELETRICA	0,00	16.141.885,68C	0,00	0,00
3.3.3.9.0.39.30	SERVICOS DE AGUA E ESGOTO	0,00	7.837.293,57C	0,00	0,00
3.3.3.9.0.39.31	SERVICOS DE GAS	0,00	109.083,79C	0,00	0,00
3.3.3.9.0.39.32	SERVICO DOMESTICOS	0,00	69.794,28C	0,00	0,00
3.3.3.9.0.39.33	SERVICOS DE COMUNICACAO EM GER	0,00	12.081.197,73C	0,00	0,00
3.3.3.9.0.39.34	SERVICOS DE SELECAO E TREINAME	0,00	1.923.237,06C	0,00	0,00
3.3.3.9.0.39.35	PRODUCOES JORNALISTICAS	0,00	90.933,69C	0,00	0,00
3.3.3.9.0.39.36	SERVICOS MEDICOHOSPITAL, ODONT	0,00	6.500.782,10C	0,00	0,00
3.3.3.9.0.39.37	SERVICOS DE ANALISE E PESQUISA	0,00	365.870,26C	0,00	0,00
3.3.3.9.0.39.38	SERVICOS DE REABILITACAO PROFI	0,00	318.826,63C	0,00	0,00
3.3.3.9.0.39.41	SERVICOS DE PERICIAS MEDICAS P	0,00	8.185,85C	0,00	0,00
3.3.3.9.0.39.42	SERVICOS DE PROCESSAMENTO DE D	0,00	15.680.251,67C	0,00	0,00
3.3.3.9.0.39.43	SERVICOS DE TELECOMUNICACOES	0,00	19.193.437,95C	0,00	0,00
3.3.3.9.0.39.44	SERVICOS DE AUDIO, VIDEO E FOT	0,00	205.211,64C	0,00	0,00
3.3.3.9.0.39.45	SERVICOS DE MANOBRA E PATRULHA	0,00	27.444,84C	0,00	0,00
3.3.3.9.0.39.46	SERVICOS DE SOCORRO E SALVAMEN	0,00	315.900,48C	0,00	0,00
3.3.3.9.0.39.47	SERVICOS DE PRODUCAO INDUSTRIA	0,00	13.873,50C	0,00	0,00
3.3.3.9.0.39.48	SERVICOS GRAFICOS	0,00	730.713,81C	0,00	0,00
3.3.3.9.0.39.49	SERVICOS DE APOIO AO ENSINO	0,00	343.797,16C	0,00	0,00
3.3.3.9.0.39.50	SERVICOS JUDICIARIOS	0,00	390.997,34C	0,00	0,00
3.3.3.9.0.39.51	SERVICOS FUNERARIOS	0,00	3.279,00C	0,00	0,00
3.3.3.9.0.39.52	SERVIÇO DE CONSERVACAO E REBEN	0,00	4.342,09C	0,00	0,00
3.3.3.9.0.39.53	SEGUROS EM GERAL	0,00	1.000.318,31C	0,00	0,00
3.3.3.9.0.39.54	CONFECACAO DE UNIFORMES, BANDEI	0,00	59.212,71C	0,00	0,00
3.3.3.9.0.39.55	CONFECACAO DE MATERIAL DE ACOND	0,00	12.702,91C	0,00	0,00
3.3.3.9.0.39.56	VALE-TRANSPORTE	0,00	15.781.862,91C	0,00	0,00
3.3.3.9.0.39.57	TRANSPORTE DE SERVIDORES	0,00	96.937,94C	0,00	0,00
3.3.3.9.0.39.58	FRETES E TRANSPORTES DE ENCOME	0,00	162.107,92C	0,00	0,00
3.3.3.9.0.39.59	CLASSIFICACAO DE PRODUTOS	0,00	3.446,70C	0,00	0,00
3.3.3.9.0.39.60	VIGILANCIA OSTENSIVA	0,00	12.167.809,58C	0,00	0,00
3.3.3.9.0.39.61	LIMPEZA E CONSERVACAO	0,00	1.156.087,39C	0,00	0,00
3.3.3.9.0.39.62	SERVICO DE APOIO ADM. TECNICO	0,00	319.721,57C	0,00	0,00
3.3.3.9.0.39.63	HOSPEDAGENS	0,00	772.794,94C	0,00	0,00
3.3.3.9.0.39.64	SERVICOS BANCARIOS	0,00	1.959.331,71C	0,00	0,00
3.3.3.9.0.39.65	SERVICOS DE COPIAS E REPRODUCA	0,00	2.494.656,84C	0,00	0,00
3.3.3.9.0.39.66	SERVICOS EM ITENS REPARAVEIS D	0,00	851.284,58C	0,00	0,00
3.3.3.9.0.39.67	SERVICOS RELACIONADOS A INDUST	0,00	7.294,02C	0,00	0,00
3.3.3.9.0.39.68	SERVICOS DE PUBLICIDADE E PROP	0,00	28.112.631,38C	0,00	0,00
3.3.3.9.0.39.69	MANUTENCAO DE REPARTICOES - SE	0,00	815,75C	0,00	0,00
3.3.3.9.0.39.70	AQUISICAO DE SOFTWARES DE APLI	0,00	3.902.184,40C	0,00	0,00

C O N T A	TITULO	SALDO ANTERIOR	MOVIMENTO DO EXERCICIO		SALDO ATUAL
			NO MES	ATE O MES	
3.3.3.9.0.39.71	MANUT.E CONSERV. EQUIP.DE PROC	0,00	162.756,93C	0,00	0,00
3.3.3.9.0.39.72	RESSARCIMENTO	0,00	949.146,33C	0,00	0,00
3.3.3.9.0.39.73	DESPESAS DE TELEPROCESSAMENTO	0,00	760.001,89C	0,00	0,00
3.3.3.9.0.39.74	ENCARGOS TRIBUTARIOS	0,00	7.239.790,26C	0,00	0,00
3.3.3.9.0.39.75	F.C.A.A.	0,00	3.070.401,95C	0,00	0,00
3.3.3.9.0.39.76	UNISYS	0,00	1.282.050,05C	0,00	0,00
3.3.3.9.0.39.77	CONVENIOS, ACORDOS E AJUSTES	0,00	3.067.209,20C	0,00	0,00
3.3.3.9.0.39.78	ESESP	0,00	1.416.172,38C	0,00	0,00
3.3.3.9.0.39.79	LOC. DE VEICULO/AERONAVE	0,00	5.686.070,70C	0,00	0,00
3.3.3.9.0.39.80	PROJ.IRRIGACAO FINACEIRA/SUPRI	0,00	52.803,00C	0,00	0,00
3.3.3.9.0.39.81	OUTROS PODERES NAO INTEGRADOS	0,00	14.140.700,97C	0,00	0,00
3.3.3.9.0.39.82	SERVICOS DE PROFILAXIA	0,00	51.454,95C	0,00	0,00
3.3.3.9.0.39.83	ALIMENTACAO DE PRESOS	0,00	11.705.469,31C	0,00	0,00
3.3.3.9.0.39.84	COOPERATIVAS	0,00	23.500,98C	0,00	0,00
3.3.3.9.0.39.85	REVELACAO DE FILME FOTOGRAFICO	0,00	5.858,33C	0,00	0,00
3.3.3.9.0.39.86	DESPESAS COM VIAGENS DO GOVERN	0,00	19.264,06C	0,00	0,00
3.3.3.9.0.39.87	PESSOAL TECNICO	0,00	227.241,80C	0,00	0,00
3.3.3.9.0.39.88	DETRAN	0,00	130.177,53C	0,00	0,00
3.3.3.9.0.39.89	SERVICOS MEDICOS HOSPITALARES	0,00	122.214.494,68C	0,00	0,00
3.3.3.9.0.39.90	TICKET ALIMENTACAO	0,00	1.381.318,01C	0,00	0,00
3.3.3.9.0.39.91	TICKET SERVICOS - EXCLUIR TAXA	0,00	5.211.706,59C	0,00	0,00
3.3.3.9.0.39.92	TICKET COMBUSTIVEL - EXCL. TX	0,00	206.945,43C	0,00	0,00
3.3.3.9.0.39.93	DESPESAS COM REPASSE AO IPAJM	0,00	15.667.908,81C	0,00	0,00
3.3.3.9.0.39.94	TAXAS DE ADMINISTRACAO	0,00	1.617.190,97C	0,00	0,00
3.3.3.9.0.39.95	SEV. DE TERC. PESS. JURIDICA -	0,00	40.002,58C	0,00	0,00
3.3.3.9.0.39.96	SERV. TERCEIROS P. JURIDICA -	0,00	1.892.865,99C	0,00	0,00
3.3.3.9.0.39.97	MULTAS, JUROS E CORRECAO MONET	0,00	761.674,77C	0,00	0,00
3.3.3.9.0.39.98	RESTOS A PAGAR	0,00	43.334.882,55C	0,00	0,00
3.3.3.9.0.39.99	OUTROS SERVICOS DE TERCEIROS-P	0,00	12.852,15C	0,00	0,00
3.3.3.9.0.41.00	CONTRIBUICOES	0,00	716.030,94C	0,00	0,00
3.3.3.9.0.41.02	CIDA - ES	0,00	204.981,94C	0,00	0,00
3.3.3.9.0.41.03	EMCATUR - EMPRESA CAPIXABA DE	0,00	83.600,00C	0,00	0,00
3.3.3.9.0.41.08	COMDUSA	0,00	375.933,00C	0,00	0,00
3.3.3.9.0.41.98	RESTOS A PAGAR	0,00	51.516,00C	0,00	0,00
3.3.3.9.0.46.00	AUXILIO - ALIMENTACAO	0,00	64.347.847,09C	0,00	0,00
3.3.3.9.0.46.01	AUXILIO-ALIMENTACAO	0,00	44.499.539,76C	0,00	0,00
3.3.3.9.0.46.02	AUXILIO-ALIMENTACAO - MAGISTER	0,00	5.920.399,67C	0,00	0,00
3.3.3.9.0.46.03	AUX. ALIMENTACAO - DESIGNACAO	0,00	164.213,03C	0,00	0,00
3.3.3.9.0.46.81	OUTROS PODERES NAO INTEGRADOS	0,00	13.693.881,66C	0,00	0,00
3.3.3.9.0.46.98	RESTOS A PAGAR	0,00	69.812,97C	0,00	0,00
3.3.3.9.0.47.00	OBRIGACOES TRIBUTARIAS E CONTR	0,00	24.291,10C	0,00	0,00
3.3.3.9.0.47.81	OUTROS PODERES NAO INTEGRADOS	0,00	24.291,10C	0,00	0,00
3.3.3.9.0.49.00	AUXILIO-TRANSPORTE	0,00	7.596.218,50C	0,00	0,00
3.3.3.9.0.49.01	AUXILIO TRANSPORTE	0,00	7.596.218,50C	0,00	0,00
3.3.3.9.0.91.00	SENTENCAS JUDICIAIS	0,00	25.130,22C	0,00	0,00
3.3.3.9.0.91.01	SENTENCAS JUDICIAIS	0,00	18.250,22C	0,00	0,00
3.3.3.9.0.91.02	PRECATORIOS INCLUIDOS NA LEI D	0,00	6.880,00C	0,00	0,00
3.3.3.9.0.92.00	DESPESAS DE EXERCICIOS ANTERIO	0,00	14.434.884,19C	0,00	0,00
3.3.3.9.0.92.03	OUTROS AUXILIOS	0,00	350,00C	0,00	0,00
3.3.3.9.0.92.04	DIARIAS NO PAIS - CIVIL	0,00	8.885,49C	0,00	0,00
3.3.3.9.0.92.07	OUTRAS DIARIAS - CIVIL.	0,00	307,90C	0,00	0,00
3.3.3.9.0.92.08	DIARIAS NO PAIS - MILITAR	0,00	60,00C	0,00	0,00
3.3.3.9.0.92.10	LOCACAO DE IMOVEIS	0,00	43.663,65C	0,00	0,00
3.3.3.9.0.92.14	OUTROS AUXILIOS A ESTUDANTES	0,00	14.023,36C	0,00	0,00
3.3.3.9.0.92.15	COMBUSTIVEIS PARA VEICULOS E A	0,00	102.113,90C	0,00	0,00
3.3.3.9.0.92.16	OUTROS COMBUSTIVEIS E LUBRIFIC	0,00	368.291,20C	0,00	0,00
3.3.3.9.0.92.17	MATERIAL PARA EXPEDIENTE	0,00	20.091,06C	0,00	0,00
3.3.3.9.0.92.18	ARTIGOS DE HIGIENE, LIMP., DES	0,00	14.181,96C	0,00	0,00
3.3.3.9.0.92.19	MAT.USO ESP.HOSP.CLINICAS ODON	0,00	564.694,14C	0,00	0,00
3.3.3.9.0.92.20	PRODUTOS QUIMICOS,FARMAC.,ODON	0,00	259.743,34C	0,00	0,00
3.3.3.9.0.92.25	OUTROS MATERIAS	0,00	567.483,75C	0,00	0,00
3.3.3.9.0.92.26	MEDICAMENTOS PARA DISTRIBUICAO	0,00	319.255,95C	0,00	0,00
3.3.3.9.0.92.29	OUTROS MATERIAIS DE DISTRIB. G	0,00	5.015,82C	0,00	0,00
3.3.3.9.0.92.30	PASSAGENS PARA O PAIS.	0,00	6.648,82C	0,00	0,00
3.3.3.9.0.92.31	LOCACAO DE VEIC. P/ NECESSIDAD	0,00	6.028,16C	0,00	0,00
3.3.3.9.0.92.32	PASSAGENS AEREAS	0,00	4.531,48C	0,00	0,00

C O N T A	TITULO	SALDO ANTERIOR	MOVIMENTO DO EXERCICIO		SALDO ATUAL
			NO MES	ATE O MES	
3.3.3.9.0.92.35	OUTRAS DESPESAS COM LOCOMOCAO	0,00	38.560,79C	0,00	0,00
3.3.3.9.0.92.36	CONSULTORIA TECNICA	0,00	44.347,82C	0,00	0,00
3.3.3.9.0.92.39	OUTRAS SERVIÇOS DE CONSULTORIA	0,00	6.064,86C	0,00	0,00
3.3.3.9.0.92.40	ESTAGIARIOS	0,00	416,00C	0,00	0,00
3.3.3.9.0.92.42	OBRIGACOES PATRONAIS DE AUTONO	0,00	29.733,47C	0,00	0,00
3.3.3.9.0.92.43	SERV. MEDICO,HOSP.,ODONT. E FA	0,00	1.890.638,32C	0,00	0,00
3.3.3.9.0.92.44	DEPOSITOS JUDICIAIS	0,00	1.717,34C	0,00	0,00
3.3.3.9.0.92.45	ENCARGOS TRIBUTARIOS	0,00	24.067,13C	0,00	0,00
3.3.3.9.0.92.46	OUTROS SERVICOS DE TERCEIROS -	0,00	692.891,43C	0,00	0,00
3.3.3.9.0.92.47	SERVENTES, MERENDEIRAS E COZIN	0,00	24.300,00C	0,00	0,00
3.3.3.9.0.92.48	VIGILANCIA E SEGURANCA	0,00	129.472,43C	0,00	0,00
3.3.3.9.0.92.49	CONSERVACAO E LIMPEZA	0,00	3.589.112,49C	0,00	0,00
3.3.3.9.0.92.50	A.C.P.D	0,00	7.436,07C	0,00	0,00
3.3.3.9.0.92.52	OUTRAS LOCACOES DE MAO DE OBRA	0,00	29.527,07C	0,00	0,00
3.3.3.9.0.92.53	MAQUINAS E APARELHOS	0,00	31.084,40C	0,00	0,00
3.3.3.9.0.92.57	LOCACAO DE MAQUINAS XEROX	0,00	563,11C	0,00	0,00
3.3.3.9.0.92.58	ALIMENTACAO	0,00	167.479,83C	0,00	0,00
3.3.3.9.0.92.59	EXAMES DE LABORATORIOS E SERVI	0,00	26.824,99C	0,00	0,00
3.3.3.9.0.92.61	LOCACAO DE VEICULOS AUTOMOTORE	0,00	9.633,33C	0,00	0,00
3.3.3.9.0.92.62	CONSERVACAO, REPARO E INSTALAC	0,00	89.059,79C	0,00	0,00
3.3.3.9.0.92.63	REPARO, MANUT.DE VEICULOS, MAQ	0,00	68.025,48C	0,00	0,00
3.3.3.9.0.92.64	SELECAO E TREINAMENTO DE PESSO	0,00	176.508,43C	0,00	0,00
3.3.3.9.0.92.65	CONVENIOS, ACORDOS E AJUSTES.	0,00	889.375,60C	0,00	0,00
3.3.3.9.0.92.66	ALIMENTACAO DE PRESOS	0,00	93.765,75C	0,00	0,00
3.3.3.9.0.92.67	COOPERATIVAS	0,00	93.164,78C	0,00	0,00
3.3.3.9.0.92.68	AGUA E ESGOTO	0,00	119.615,23C	0,00	0,00
3.3.3.9.0.92.69	ENERGIA ELETRICA	0,00	1.526.878,55C	0,00	0,00
3.3.3.9.0.92.70	SERVICOS DE COMUNICACAO	0,00	142.081,99C	0,00	0,00
3.3.3.9.0.92.71	TELEFONES	0,00	688.400,55C	0,00	0,00
3.3.3.9.0.92.72	REPAROS E CONSERVACAO DE IMOVE	0,00	35.164,67C	0,00	0,00
3.3.3.9.0.92.73	PROMOCOES ARTISTICAS E CULTURA	0,00	2.100,00C	0,00	0,00
3.3.3.9.0.92.74	VALE-TRANSPORTE	0,00	3.618,88C	0,00	0,00
3.3.3.9.0.92.75	LOCACAO EQUIPAMENTOS P/PROCESS	0,00	63.322,00C	0,00	0,00
3.3.3.9.0.92.76	PRESTACAO SERVICOS DE PROCESSA	0,00	723.717,62C	0,00	0,00
3.3.3.9.0.92.77	PRESTACAO DE SERVICOS	0,00	72.609,86C	0,00	0,00
3.3.3.9.0.92.79	SEGUROS EM GERAL	0,00	88.855,93C	0,00	0,00
3.3.3.9.0.92.80	CONDOMINIOS	0,00	5.703,98C	0,00	0,00
3.3.3.9.0.92.81	OUTROS PODERES NAO INTEGRADOS	0,00	139.208,40C	0,00	0,00
3.3.3.9.0.92.82	PECAS E ASSES.P/MANUTENCAO DE	0,00	228,00C	0,00	0,00
3.3.3.9.0.92.83	RECEITA INDEVIDA EM EXERCICIO	0,00	13.671,71C	0,00	0,00
3.3.3.9.0.92.97	MULTAS, JUROS E CORRECAO MONET	0,00	137.949,80C	0,00	0,00
3.3.3.9.0.92.98	RESTOS A PAGAR	0,00	199.122,26C	0,00	0,00
3.3.3.9.0.92.99	OUTRAS DESPESAS CORRENTES	0,00	13.494,07C	0,00	0,00
3.3.3.9.0.93.00	INDENIZACOES E RESTITUICOES	0,00	51.977.460,04C	0,00	0,00
3.3.3.9.0.93.01	INDENIZACOES DE TRANSPORTE	0,00	19.850,08C	0,00	0,00
3.3.3.9.0.93.02	RESSARCIMENTO DE ALOJAMENTO DE	0,00	74.380,17C	0,00	0,00
3.3.3.9.0.93.04	RESTITUICAO DE TRIBUTOS	0,00	11.986.111,56C	0,00	0,00
3.3.3.9.0.93.05	RESTITUICOES DE SALDOS DE CONV	0,00	6.210.995,44C	0,00	0,00
3.3.3.9.0.93.06	OUTRAS RESTITUICOES (EXC. TRIB	0,00	3.258.656,90C	0,00	0,00
3.3.3.9.0.93.07	INDENIZACOES DE DESPESAS MEDIC	0,00	12.507.031,45C	0,00	0,00
3.3.3.9.0.93.08	REST.DE MULTA P/ INFRACAO A LE	0,00	177.339,69C	0,00	0,00
3.3.3.9.0.93.09	INDENIZ. E RESTITUICAO SERVICO	0,00	220,00C	0,00	0,00
3.3.3.9.0.93.10	DESC. INDEVIDOS DE IPAJM	0,00	5.610,98C	0,00	0,00
3.3.3.9.0.93.11	INDENIZACOES SOBRE PERDAS FINA	0,00	10.199,50C	0,00	0,00
3.3.3.9.0.93.12	INDENIZACOES DE CONTRATOS	0,00	9.413.578,92C	0,00	0,00
3.3.3.9.0.93.13	INDENIZ. E RESTITUICAO GENERO	0,00	19.274,26C	0,00	0,00
3.3.3.9.0.93.15	INDENIZACOES DE VIAGENS (DIARI	0,00	16.673,50C	0,00	0,00
3.3.3.9.0.93.81	OUTROS PODERES NAO INTEGRADOS	0,00	7.835.377,73C	0,00	0,00
3.3.3.9.0.93.98	RESTOS A PAGAR	0,00	403.690,15C	0,00	0,00
3.3.3.9.0.93.99	OUTRAS INDENIZACOES E RESTITUI	0,00	38.469,71C	0,00	0,00
3.4.0.0.0.00.00	DESPESAS DE CAPITAL	0,00	1.554.407.194,69C	0,00	0,00
3.4.4.0.0.00.00	INVESTIMENTOS	0,00	434.347.818,33C	0,00	0,00
3.4.4.4.0.00.00	TRANSFERENCIA A MUNICIPIOS	0,00	64.772.138,99C	0,00	0,00
3.4.4.4.0.42.00	AUXILIOS	0,00	64.772.138,99C	0,00	0,00
3.4.4.4.0.42.01	AUXILIOS	0,00	59.697.550,86C	0,00	0,00
3.4.4.4.0.42.98	RESTOS A PAGAR	0,00	5.074.588,13C	0,00	0,00

C O N T A	TITULO	SALDO ANTERIOR	MOVIMENTO DO EXERCICIO		SALDO ATUAL
			NO MES	ATE O MES	
3.4.4.5.0.00.00	TRANSF. A INST. PRIVADAS SEM F	0,00	8.422.134,52C	0,00	0,00
3.4.4.5.0.42.00	AUXILIOS	0,00	8.422.134,52C	0,00	0,00
3.4.4.5.0.42.01	AUXILIOS	0,00	8.366.134,51C	0,00	0,00
3.4.4.5.0.42.98	RESTOS A PAGAR	0,00	56.000,01C	0,00	0,00
3.4.4.9.0.00.00	APLICACOES DIRETAS	0,00	361.153.544,82C	0,00	0,00
3.4.4.9.0.51.00	OBRAS E INSTALACOES	0,00	278.177.624,77C	0,00	0,00
3.4.4.9.0.51.01	ESTUDOS E PROJETOS	0,00	392.402,26C	0,00	0,00
3.4.4.9.0.51.02	EDIFICACOES	0,00	26.651.437,77C	0,00	0,00
3.4.4.9.0.51.03	OBRAS E URBANIZACAO	0,00	4.227.110,93C	0,00	0,00
3.4.4.9.0.51.04	OBRAS RODOVIARIAS E VIARIAS	0,00	5.571.415,02C	0,00	0,00
3.4.4.9.0.51.05	INSTALACOES E EQUIPAMENTOS PAR	0,00	322.095,79C	0,00	0,00
3.4.4.9.0.51.06	OBRAS DE BENFEITORIA OU MELHOR	0,00	15.417.225,82C	0,00	0,00
3.4.4.9.0.51.07	OBRAS NAO IMOBILIZAVEIS	0,00	155.234.151,31C	0,00	0,00
3.4.4.9.0.51.08	OBRAS HABITACIONAIS	0,00	94.714,39C	0,00	0,00
3.4.4.9.0.51.81	OUTROS PODERES NAO INTEGRADOS	0,00	8.211.398,76C	0,00	0,00
3.4.4.9.0.51.97	MULTAS, JUROS E CORRECAO MONET	0,00	530,38C	0,00	0,00
3.4.4.9.0.51.98	RESTOS A PAGAR	0,00	62.055.142,34C	0,00	0,00
3.4.4.9.0.52.00	EQUIPAMENTOS E MATERIAL PERMAN	0,00	67.855.052,93C	0,00	0,00
3.4.4.9.0.52.02	APARELHOS DE MEDICAO E ORIENTA	0,00	353.736,13C	0,00	0,00
3.4.4.9.0.52.03	APARELHOS E EQUIPAMENTOS DE CO	0,00	927.939,58C	0,00	0,00
3.4.4.9.0.52.04	APARELHOS,EQUIP.UTENS.MEDICOOD	0,00	4.302.539,15C	0,00	0,00
3.4.4.9.0.52.05	APARELHOS E EQUIP.PARA ESPORTE	0,00	294.678,20C	0,00	0,00
3.4.4.9.0.52.06	APARELHOS E UTENSILIOS DOMESTI	0,00	1.520.362,37C	0,00	0,00
3.4.4.9.0.52.07	ARMAMENTOS	0,00	1.189.930,00C	0,00	0,00
3.4.4.9.0.52.08	COLECOES E MATERIAIS BIBLIOGRA	0,00	2.286.425,63C	0,00	0,00
3.4.4.9.0.52.09	DISCOTECAS E FILMOTECAS	0,00	8.764,30C	0,00	0,00
3.4.4.9.0.52.10	EMBARCACOES	0,00	60.970,00C	0,00	0,00
3.4.4.9.0.52.11	EQUIPAMENTOS DE MANOBRA E PATR	0,00	169.673,00C	0,00	0,00
3.4.4.9.0.52.12	EQUIPAMENTOS DE PROTECAO,SEGUR	0,00	827.800,86C	0,00	0,00
3.4.4.9.0.52.13	INSTRUMENTOS MUSICAIS E ARTIST	0,00	183.009,00C	0,00	0,00
3.4.4.9.0.52.14	MAQ. E EQUIPAMENTOS DE NATUREZ	0,00	443.839,65C	0,00	0,00
3.4.4.9.0.52.15	MAQUINAS E EQUIPAMENTOS ENERGE	0,00	340.518,87C	0,00	0,00
3.4.4.9.0.52.16	MAQUINAS E EQUIPAMENTOS GRAFIC	0,00	41.673,22C	0,00	0,00
3.4.4.9.0.52.17	EQUIPAMENTOS PARA AUDIO, VIDEO	0,00	348.464,70C	0,00	0,00
3.4.4.9.0.52.18	MAQUINAS,UTENSILIOS E EQUIPAME	0,00	1.559.749,31C	0,00	0,00
3.4.4.9.0.52.19	EQUIPAMENTOS DE PROCESSAMENTO	0,00	9.218.908,72C	0,00	0,00
3.4.4.9.0.52.20	MAQUINAS, INSTALACOES E UTENSI	0,00	398.248,01C	0,00	0,00
3.4.4.9.0.52.21	MAQUINAS, FERRAMENTAS E UTENSI	0,00	82.163,21C	0,00	0,00
3.4.4.9.0.52.22	EQUIPAMENTOS E UTENS.HIDRAULIC	0,00	16.459,76C	0,00	0,00
3.4.4.9.0.52.23	MAQUINAS E EQUIP.AGRICOLAS E R	0,00	741.394,51C	0,00	0,00
3.4.4.9.0.52.24	MOBILIARIO EM GERAL	0,00	6.414.934,29C	0,00	0,00
3.4.4.9.0.52.25	OBRAS DE ARTE E PECAS PARA MUS	0,00	42.305,00C	0,00	0,00
3.4.4.9.0.52.26	SEMOVENTES E EQUIPAMENTOS DE M	0,00	2.403,00C	0,00	0,00
3.4.4.9.0.52.27	VEICULOS DIVERSOS	0,00	704.752,00C	0,00	0,00
3.4.4.9.0.52.29	PECAS NAO INCORPORAVEIS A IMOV	0,00	52.001,56C	0,00	0,00
3.4.4.9.0.52.30	VEICULOS DE TRACAO MECANICA	0,00	5.747.189,25C	0,00	0,00
3.4.4.9.0.52.32	EQUIPAMENTOS, PECAS E ACESSORI	0,00	12.886,30C	0,00	0,00
3.4.4.9.0.52.33	EQUIP.PECAS E ACESSORIOS DE PR	0,00	6.120,00C	0,00	0,00
3.4.4.9.0.52.34	ACESSORIOS PARA AUTOMOVEIS	0,00	35.677,00C	0,00	0,00
3.4.4.9.0.52.35	EQUIPAMENTOS DE MERGULHO E SAL	0,00	57.295,00C	0,00	0,00
3.4.4.9.0.52.37	EQUIP.E SIST.PROTECAO E VIGILA	0,00	1.803,00C	0,00	0,00
3.4.4.9.0.52.39	BANDEIRAS	0,00	3.142,56C	0,00	0,00
3.4.4.9.0.52.81	OUTROS PODERES NAO INTEGRADOS	0,00	4.254.314,42C	0,00	0,00
3.4.4.9.0.52.97	MULTAS, JUROS E CORRECAO MONET	0,00	27,46C	0,00	0,00
3.4.4.9.0.52.98	RESTOS A PAGAR	0,00	25.202.684,91C	0,00	0,00
3.4.4.9.0.52.99	OUTROS EQUIPAMENTOS E MATERIAI	0,00	269,00C	0,00	0,00
3.4.4.9.0.65.00	CONSTIT. OU AUMENTO DE CAPITAL	0,00	11.758.010,09C	0,00	0,00
3.4.4.9.0.65.01	CONSTITUICAO AO AUMENTO DE CAP	0,00	10.106.521,32C	0,00	0,00
3.4.4.9.0.65.98	RESTOS A PAGAR	0,00	1.651.488,77C	0,00	0,00
3.4.4.9.0.92.00	DESPESAS DE EXERCICIOS ANTERIO	0,00	1.556.343,58C	0,00	0,00
3.4.4.9.0.92.01	OBRAS E INSTALACOES	0,00	613.707,99C	0,00	0,00
3.4.4.9.0.92.02	EQUIPAMENTOS E MATERIAL PERMAN	0,00	312.881,53C	0,00	0,00
3.4.4.9.0.92.81	OUTROS PODERES NAO INTEGRADOS	0,00	9.072,41C	0,00	0,00
3.4.4.9.0.92.97	MULTAS, JUROS E CORRECAO MONET	0,00	620.681,65C	0,00	0,00
3.4.4.9.0.93.00	INDENIZACOES E RESTITUICOES	0,00	1.806.513,45C	0,00	0,00
3.4.4.9.0.93.02	RESTITUICOES	0,00	277.044,77C	0,00	0,00

C O N T A	TITULO	SALDO ANTERIOR	MOVIMENTO DO EXERCICIO		SALDO ATUAL
			NO MES	ATE O MES	
3.4.4.9.0.93.05	RESTITUICAO DE SALDO DE CONVEN	0,00	1.529.468,68C	0,00	0,00
3.4.5.0.0.00.00	INVERSOES FINANCEIRAS	0,00	939.672.334,29C	0,00	0,00
3.4.5.9.0.00.00	APLICACOES DIRETAS	0,00	939.672.334,29C	0,00	0,00
3.4.5.9.0.61.00	AQUISICAO DE IMOVEIS	0,00	10.562.848,91C	0,00	0,00
3.4.5.9.0.61.01	PREDIOS	0,00	10.237.848,91C	0,00	0,00
3.4.5.9.0.61.02	TERRENOS	0,00	180.000,00C	0,00	0,00
3.4.5.9.0.61.98	RESTOS A PAGAR	0,00	145.000,00C	0,00	0,00
3.4.5.9.0.63.00	AQUISICAO DE TITULOS DE CREDIT	0,00	41.818.016,41C	0,00	0,00
3.4.5.9.0.63.02	CAPITALIZACAO DO FUNPES	0,00	41.818.016,41C	0,00	0,00
3.4.5.9.0.66.00	CONCESSAO DE EMPRESTIMOS E FIN	0,00	887.291.468,97C	0,00	0,00
3.4.5.9.0.66.01	EMPRESTIMOS CONCEDIDOS	0,00	337.500,00C	0,00	0,00
3.4.5.9.0.66.03	FUNDAP	0,00	886.953.968,97C	0,00	0,00
3.4.6.0.0.00.00	AMORTIZACAO DA DIVIDA	0,00	180.387.042,07C	0,00	0,00
3.4.6.9.0.00.00	APLICACAO DIRETA	0,00	180.387.042,07C	0,00	0,00
3.4.6.9.0.71.00	PRINCIPAL DA DIVIDA CONTRATUAL	0,00	165.777.682,27C	0,00	0,00
3.4.6.9.0.71.01	CAIXA ECONOMICA FEDERAL	0,00	5.588.131,29C	0,00	0,00
3.4.6.9.0.71.02	BNDDES	0,00	21.808.276,84C	0,00	0,00
3.4.6.9.0.71.03	COMPANHIA VALE DO RIO DOCE	0,00	1.093.605,51C	0,00	0,00
3.4.6.9.0.71.05	UNIAO	0,00	91.861.621,15C	0,00	0,00
3.4.6.9.0.71.11	BIRD/PRODESPOL	0,00	32.235.014,23C	0,00	0,00
3.4.6.9.0.71.12	BID/PROGRAMA RODOVIARIO	0,00	11.778.368,85C	0,00	0,00
3.4.6.9.0.71.13	KFW	0,00	1.412.664,40C	0,00	0,00
3.4.6.9.0.92.00	DESPEZA DE EXERCICIOS ANTERIOR	0,00	14.609.359,80C	0,00	0,00
3.4.6.9.0.92.14	CESAN	0,00	14.609.359,80C	0,00	0,00
4.0.0.0.0.00.00	RECEITA	0,00	7.327.286.923,34D	0,00	0,00
4.1.0.0.0.00.00	RECEITAS CORRENTES	0,00	7.608.851.798,31D	0,00	0,00
4.1.1.0.0.00.00	RECEITA TRIBUTARIA	0,00	5.038.439.923,40D	0,00	0,00
4.1.1.1.0.00.00	IMPOSTOS	0,00	4.864.980.049,26D	0,00	0,00
4.1.1.1.2.00.00	IMPOSTOS SOBRE O PATRIMONIO E	0,00	329.291.254,55D	0,00	0,00
4.1.1.1.2.04.00	IMPOSTO S/RENDA E PROVENTOS QU	0,00	190.752.042,52D	0,00	0,00
4.1.1.1.2.04.31	IRRF SOBRE OS RENDIMENTOS DO T	0,00	180.138.822,22D	0,00	0,00
4.1.1.1.2.04.34	IRRF SOBRE OUTROS RENDIMENTOS	0,00	10.613.220,30D	0,00	0,00
4.1.1.1.2.05.00	IMPOSTO S/PROPRIEDADE DE VEICU	0,00	132.439.964,85D	0,00	0,00
4.1.1.1.2.05.01	IPVA	0,00	132.439.964,85D	0,00	0,00
4.1.1.1.2.07.00	IMP.S/TRANSM."C.MORTIS"E DOACA	0,00	6.099.247,18D	0,00	0,00
4.1.1.1.2.07.01	ITCD	0,00	6.099.247,18D	0,00	0,00
4.1.1.1.3.00.00	IMPOSTO SOBRE A PRODUCAO E A C	0,00	4.535.688.794,71D	0,00	0,00
4.1.1.1.3.02.00	IMPOSTO S/CIRCUL. DE MERC. E S	0,00	4.535.688.794,71D	0,00	0,00
4.1.1.1.3.02.01	ICMS-COMERCIO	0,00	458.629.158,48D	0,00	0,00
4.1.1.1.3.02.02	ICMS-INDUSTRIA	0,00	778.744.131,90D	0,00	0,00
4.1.1.1.3.02.03	ICMS-SERVICOS DE ENERGIA ELETR	0,00	414.961.459,72D	0,00	0,00
4.1.1.1.3.02.04	ICMS-SERVICOS DE COMUNICACAO	0,00	330.139.985,88D	0,00	0,00
4.1.1.1.3.02.05	ICMS-SERV. DE TRANSPORTES - EM	0,00	71.710.171,48D	0,00	0,00
4.1.1.1.3.02.06	ICMS-SERV. DE TRANSP. - EMPR.O	0,00	5.059.072,50D	0,00	0,00
4.1.1.1.3.02.07	ICMS-SERV. DE TRANSP. - TRANSP	0,00	3.333.199,14D	0,00	0,00
4.1.1.1.3.02.08	ICMS-DIFERENCIAL DE ALIQUOTA D	0,00	11.430.890,77D	0,00	0,00
4.1.1.1.3.02.09	ICMS-DIFERENCIAL DE ALIQUOTA D	0,00	64.623.525,35D	0,00	0,00
4.1.1.1.3.02.10	ICMS-DIFER. ALIQUOTA SERV. ENE	0,00	8.281.663,15D	0,00	0,00
4.1.1.1.3.02.11	ICMS-DIFER. ALIQUOTA SERVICOS	0,00	28.643.848,08D	0,00	0,00
4.1.1.1.3.02.12	ICMS-DIFER. ALIQUOTA SERVICOS	0,00	20.165.280,69D	0,00	0,00
4.1.1.1.3.02.13	ICMS-ESTIMATIVA - MICROEMPRESA	0,00	63.904.035,49D	0,00	0,00
4.1.1.1.3.02.14	ICMS-ESTIMATIVA-EMPR. PEQUENO	0,00	36.351,58D	0,00	0,00
4.1.1.1.3.02.15	ICMS IMPORTACAO	0,00	1.405.787.456,18D	0,00	0,00
4.1.1.1.3.02.16	ICMS-INCENTIVOS FISCAIS	0,00	306,17D	0,00	0,00
4.1.1.1.3.02.17	ICMS-SUBSTITUICAO TRIBUTARIA -	0,00	447.391.508,34D	0,00	0,00
4.1.1.1.3.02.18	ICMS-SUBSTITUICAO TRIBUTARIA-D	0,00	238.090.716,10D	0,00	0,00
4.1.1.1.3.02.19	ICMS-SUBSTITUICAO TRIBUTARIA -	0,00	8.573.270,82D	0,00	0,00
4.1.1.1.3.02.20	ICMS-CAFE - OPERACAO INTERNA	0,00	72.933,43D	0,00	0,00
4.1.1.1.3.02.21	ICMS-CAFE - OPERACOES INTEREST	0,00	89.310.245,44D	0,00	0,00
4.1.1.1.3.02.22	ICMS-CAFE EXPORTACAO	0,00	1.140,00D	0,00	0,00
4.1.1.1.3.02.23	ICMS-BOVINOS OPERACOES INTERNA	0,00	22.520,44D	0,00	0,00
4.1.1.1.3.02.24	ICMS-BOVINOS OPERACOES INTERES	0,00	396.086,45D	0,00	0,00
4.1.1.1.3.02.25	ICMS-DEMAIS PRODUTOS	0,00	8.624.926,19D	0,00	0,00
4.1.1.1.3.02.26	ICMS-AUTO DE INFRACAO	0,00	15.035.201,35D	0,00	0,00
4.1.1.1.3.02.27	ICMS-DENUNCIAS ESPONTANEAS	0,00	18.602.145,09D	0,00	0,00
4.1.1.1.3.02.28	ICMS-NOTIFICACAO DE DEBITO	0,00	11.343.032,29D	0,00	0,00

C O N T A	TITULO	SALDO ANTERIOR	MOVIMENTO DO EXERCICIO		SALDO ATUAL
			NO MES	ATE O MES	
4.1.1.1.1.3.02.29	ICMS-FUNRES	0,00	6.732,81D	0,00	0,00
4.1.1.1.1.3.02.30	ICMS-CONTRIBUINTE CADASTRO ESP	0,00	153.608,82D	0,00	0,00
4.1.1.1.1.3.02.32	ICMS-ESTIMATIVA/INDUSTRIA	0,00	15.913.786,85D	0,00	0,00
4.1.1.1.1.3.02.33	ICMS-SUBSTITUICAO TRIBUTARIA -	0,00	16.700.403,73D	0,00	0,00
4.1.1.2.0.00.00	TAXAS	0,00	173.459.874,14D	0,00	0,00
4.1.1.2.1.00.00	TAXAS P/ EXERC. PODER POLICIA	0,00	17.698.848,92D	0,00	0,00
4.1.1.2.1.22.00	TAXAS DE SERVICOS ADMINISTRATI	0,00	11.715.925,27D	0,00	0,00
4.1.1.2.1.37.00	TAXA DE REGULACAO DE SERVICOS	0,00	448.803,25D	0,00	0,00
4.1.1.2.1.41.00	TAXA DE CONCURSO PUBLICO DO PO	0,00	880,00D	0,00	0,00
4.1.1.2.1.99.00	OUTRAS TAXAS PELO EXERC. DO PO	0,00	5.533.240,40D	0,00	0,00
4.1.1.2.1.99.03	TAXA P/EXERC.PODER DE POL-CORP	0,00	2.746.514,68D	0,00	0,00
4.1.1.2.1.99.04	TAXA P/EXERCICIO DE PODER DE P	0,00	498.301,89D	0,00	0,00
4.1.1.2.1.99.05	TAXA P/EXERCICIO DE PODER DE P	0,00	2.283.653,83D	0,00	0,00
4.1.1.2.1.99.06	TAXA DE CONCURSO PUBLICO-MP	0,00	4.770,00D	0,00	0,00
4.1.1.2.2.00.00	TAXAS PELA PRESTACAO DE SERVIC	0,00	155.761.025,22D	0,00	0,00
4.1.1.2.2.02.00	EMOLUMENTOS E CUSTAS JUDICIAIS	0,00	15.897.867,09D	0,00	0,00
4.1.1.2.2.23.00	TAXA DE ASSISTENCIA TECNICA	0,00	268.260,22D	0,00	0,00
4.1.1.2.2.99.00	OUTRAS TAXAS PELA PRESTACAO DE	0,00	139.594.897,91D	0,00	0,00
4.1.1.2.2.99.02	TAXA PELA PREST.DE SERVICIO DE	0,00	95.305.574,04D	0,00	0,00
4.1.1.2.2.99.06	TAXA APLICADA PELA VIGILANCIA	0,00	518.021,91D	0,00	0,00
4.1.1.2.2.99.07	TAXA FLORESTAL	0,00	1.783.332,07D	0,00	0,00
4.1.1.2.2.99.08	TAXA DE REPOSICAO FLORESTAL	0,00	43.745,48D	0,00	0,00
4.1.1.2.2.99.10	TAXA GERENC.CONTRATOS ADMINIST	0,00	18.069,80D	0,00	0,00
4.1.1.2.2.99.11	TAXA DE CONTROLE E ERRADICACAO	0,00	338.988,90D	0,00	0,00
4.1.1.2.2.99.12	TAXA DE PROCESSAMENTO DE LICEN	0,00	1.599.750,39D	0,00	0,00
4.1.1.2.2.99.15	TAXA C/EMISSAO DO C.R.V. OU C.	0,00	28.870.714,04D	0,00	0,00
4.1.1.2.2.99.17	TAXA C/POSTAGEM DE DOCUMENTOS	0,00	4.257.351,87D	0,00	0,00
4.1.1.2.2.99.18	TAXA DE EXPEDIENTE E SERVICOS	0,00	3.742.022,72D	0,00	0,00
4.1.1.2.2.99.20	TAXA DE AGROTOXICO	0,00	150.687,12D	0,00	0,00
4.1.1.2.2.99.21	TAXA DE VEGETAL	0,00	165.579,54D	0,00	0,00
4.1.1.2.2.99.22	TAXAS DE CONCURSO PUBLICO	0,00	599.040,60D	0,00	0,00
4.1.1.2.2.99.23	TAXA DE SERVICIO REBOCAMENTO DE	0,00	566.109,23D	0,00	0,00
4.1.1.2.2.99.24	TAXA DE SERVICIO ACRESC. POR KM	0,00	532.562,52D	0,00	0,00
4.1.1.2.2.99.25	TAXA SERV. ESTADIA VEICULO(DIA	0,00	1.103.347,68D	0,00	0,00
4.1.2.0.0.00.00	RECEITA DE CONTRIBUICOES	0,00	745.732.852,47D	0,00	0,00
4.1.2.1.0.00.00	CONTRIBUICOES SOCIAIS	0,00	742.496.286,34D	0,00	0,00
4.1.2.1.0.29.00	CONTRIBUICOES PREVIDENCIARIAS	0,00	740.492.186,78D	0,00	0,00
4.1.2.1.0.29.01	CONTRIBUICAO PATRONAL - ATIVO	0,00	547.043.504,51D	0,00	0,00
4.1.2.1.0.29.02	CONTRIBUICAO PATRONAL - ATIVO	0,00	24.913.170,32D	0,00	0,00
4.1.2.1.0.29.03	CONTRIBUICAO PATRONAL - INATIV	0,00	26.917.921,14D	0,00	0,00
4.1.2.1.0.29.04	CONTRIBUICAO PATRONAL - INATIV	0,00	4.608.888,37D	0,00	0,00
4.1.2.1.0.29.05	CONTRIBUICAO PATRONAL - PENSIO	0,00	11.449.499,32D	0,00	0,00
4.1.2.1.0.29.06	CONTRIBUICAO PATRONAL - PENSIO	0,00	1.383.030,50D	0,00	0,00
4.1.2.1.0.29.07	CONTRIBUICAO DE SERVIDOR ATIVO	0,00	69.425.512,36D	0,00	0,00
4.1.2.1.0.29.08	CONTRIBUICAO DE SERVIDOR ATIVO	0,00	14.154.495,56D	0,00	0,00
4.1.2.1.0.29.09	CONTRIBUICAO DE SERVIDOR INATI	0,00	13.177.456,73D	0,00	0,00
4.1.2.1.0.29.10	CONTRIBUICAO DE SERVIDOR INATI	0,00	2.184.313,89D	0,00	0,00
4.1.2.1.0.29.11	CONTRIBUICAO DE SERVIDOR PENSI	0,00	5.833.744,49D	0,00	0,00
4.1.2.1.0.29.12	CONTRIBUICAO DE SERVIDOR PENSI	0,00	811.661,43D	0,00	0,00
4.1.2.1.0.29.13	CONT.S/COMPLEMENT. APOSENT. E	0,00	61.433,41D	0,00	0,00
4.1.2.1.0.29.99	OUTRAS CONTRIBUICOES PREVIDENC	0,00	18.527.554,75D	0,00	0,00
4.1.2.1.0.30.00	CONTR.PREV.P/O REGIME GERAL DE	0,00	187.345,55D	0,00	0,00
4.1.2.1.0.30.02	CONTRIBUICAO DO SEGURADO ASSAL	0,00	106.006,55D	0,00	0,00
4.1.2.1.0.30.03	CONTRIB.PREV.DA EMPRESA S/SEGU	0,00	81.339,00D	0,00	0,00
4.1.2.1.0.49.00	CONTRIB.P/ASSIST.MED.SERV.VINC	0,00	1.453.792,93D	0,00	0,00
4.1.2.1.0.49.01	CONTRIBUICAO DE 1% DO EMPREGAD	0,00	1.453.792,93D	0,00	0,00
4.1.2.1.0.99.00	OUTRAS CONTRIBUICOES SOCIAIS	0,00	362.961,08D	0,00	0,00
4.1.2.1.0.99.99	OUTRAS CONTRIBUICOES SOCIAIS	0,00	362.961,08D	0,00	0,00
4.1.2.2.0.00.00	CONTRIBUICOES ECONOMICAS	0,00	3.236.566,13D	0,00	0,00
4.1.2.2.0.22.00	COTA-PARTE DE COMPENSACOES FIN	0,00	3.234.929,91D	0,00	0,00
4.1.2.2.0.22.03	REPASSE DO INSS PARA O IPAJM	0,00	3.234.929,91D	0,00	0,00
4.1.2.2.0.99.00	OUTRAS CONTRIBUICOES ECONOMICA	0,00	1.636,22D	0,00	0,00
4.1.2.2.0.99.99	OUTRAS CONTRIBUICOES ECONOMICA	0,00	1.636,22D	0,00	0,00
4.1.3.0.0.00.00	RECEITA PATRIMONIAL	0,00	178.436.811,74D	0,00	0,00
4.1.3.1.0.00.00	RECEITAS IMOBILIARIAS	0,00	273.097,31D	0,00	0,00
4.1.3.1.1.00.00	ALUGUEIS	0,00	220.526,03D	0,00	0,00



C O N T A	TITULO	SALDO ANTERIOR	MOVIMENTO DO EXERCICIO		SALDO ATUAL
			NO MES	ATE O MES	
4.1.3.1.1.01.00	ALUGUEIS	0,00	159.296,10D	0,00	0,00
4.1.3.1.1.99.00	OUTRAS RECEITAS DE ALUGUEIS	0,00	61.229,93D	0,00	0,00
4.1.3.1.1.99.99	OUTROS ALUGUEIS	0,00	61.229,93D	0,00	0,00
4.1.3.1.2.00.00	ARRENDAMENTOS	0,00	48.979,26D	0,00	0,00
4.1.3.1.2.01.00	ARRENDAMENTOS	0,00	48.979,26D	0,00	0,00
4.1.3.1.4.00.00	LAUDEMIOS	0,00	3.592,02D	0,00	0,00
4.1.3.1.4.01.00	LAUDEMIOS	0,00	3.592,02D	0,00	0,00
4.1.3.2.0.00.00	RECEITAS DE VALORES MOBILIARIO	0,00	178.163.687,39D	0,00	0,00
4.1.3.2.1.00.00	JUROS DE TITULOS DE RENDA	0,00	590.508,87D	0,00	0,00
4.1.3.2.1.01.00	JUROS DE TITULOS DE RENDA	0,00	499.729,57D	0,00	0,00
4.1.3.2.1.09.00	TITULOS DE EMISSAO DE INSTIT.F	0,00	90.779,30D	0,00	0,00
4.1.3.2.2.00.00	DIVIDENDOS	0,00	65.366,95D	0,00	0,00
4.1.3.2.2.01.00	DIVIDENDOS - BANESTES	0,00	12.980,54D	0,00	0,00
4.1.3.2.2.02.00	DIVIDENDOS-PETROLEO BRASILEIRO	0,00	436,54D	0,00	0,00
4.1.3.2.2.03.00	DIVIDENDOS - ADM. INDIRETA	0,00	29.643,93D	0,00	0,00
4.1.3.2.2.99.00	OUTROS DIVIDENDOS	0,00	22.305,94D	0,00	0,00
4.1.3.2.5.00.00	REMUNERACAO DE DEPOSITOS BANCA	0,00	177.507.811,57D	0,00	0,00
4.1.3.2.5.01.00	REMUNERACAO DEPOSITOS DE RECUR	0,00	40.513.452,83D	0,00	0,00
4.1.3.2.5.01.02	RECEITA REMUN.DEP.BANC.RECURSO	0,00	11.190.488,11D	0,00	0,00
4.1.3.2.5.01.03	RECEITA REMUN.DEP.BANC.RECUR.V	0,00	10.737,93D	0,00	0,00
4.1.3.2.5.01.04	RECEITA REMUN.DEP.BANC.RECURSO	0,00	76.709,65D	0,00	0,00
4.1.3.2.5.01.05	RECEITA REMUNERACAO DEPOS.BANC	0,00	12.083.299,42D	0,00	0,00
4.1.3.2.5.01.06	RECEITA REMUN.DEPOS.BANC.REC.V	0,00	1.692.226,36D	0,00	0,00
4.1.3.2.5.01.09	RECEITA REMUN.DE DEPOS.BANC.RE	0,00	392.103,11D	0,00	0,00
4.1.3.2.5.01.10	REC.REM.DEP.BANCARIOS RECUR.VI	0,00	5.777.697,09D	0,00	0,00
4.1.3.2.5.01.11	REC.REM.DEP.BANCARIOS RECUR.VI	0,00	1.357.200,18D	0,00	0,00
4.1.3.2.5.01.12	REC.REM.DEPOS.BANCARIOS RECUR.	0,00	95.550,01D	0,00	0,00
4.1.3.2.5.01.13	REC.REM.DEPOS.BANCARIOS RECUR.	0,00	43.947,42D	0,00	0,00
4.1.3.2.5.01.99	RECEITA REMUN.OUTROS DEP.BANC.	0,00	7.793.493,55D	0,00	0,00
4.1.3.2.5.02.00	REMUNERACAO DEPOSITOS DE RECUR	0,00	136.994.358,74D	0,00	0,00
4.1.3.2.5.02.01	RECEITA DE REMUNERACAO DEPOSIT	0,00	1.691,45D	0,00	0,00
4.1.3.2.5.02.02	REMUNERACAO DE APLICACOES EXTR	0,00	7.903.467,20D	0,00	0,00
4.1.3.2.5.02.03	APLICACOES FINANCEIRAS - CONTA	0,00	49.027.667,54D	0,00	0,00
4.1.3.2.5.02.04	REC.REMUN.COM APLICACAO FINANC	0,00	2.846.462,83D	0,00	0,00
4.1.3.2.5.02.99	RECEITA REMUN.OUTROS DEP.BANC.	0,00	77.215.069,72D	0,00	0,00
4.1.3.9.0.00.00	OUTRAS RECEITAS PATRIMONIAIS	0,00	27,04D	0,00	0,00
4.1.3.9.0.99.00	OUTRAS RECEITAS PATRIMONIAIS	0,00	27,04D	0,00	0,00
4.1.3.9.0.99.99	OUTRAS RECEITAS PATRIMONIAIS	0,00	27,04D	0,00	0,00
4.1.4.0.0.00.00	RECEITA AGROPECUARIA	0,00	567.932,22D	0,00	0,00
4.1.4.1.0.00.00	RECEITA DE PRODUCAO VEGETAL	0,00	139.879,46D	0,00	0,00
4.1.4.1.0.01.00	RECEITA DA PRODUCAO VEGETAL	0,00	139.879,46D	0,00	0,00
4.1.4.9.0.00.00	OUTRAS RECEITAS AGROPECUARIAS	0,00	428.052,76D	0,00	0,00
4.1.4.9.0.99.00	OUTRAS RECEITAS AGROPECUARIAS	0,00	428.052,76D	0,00	0,00
4.1.4.9.0.99.99	OUTRAS RECEITAS AGROPECUARIAS	0,00	428.052,76D	0,00	0,00
4.1.5.0.0.00.00	RECEITA INDUSTRIAL	0,00	9.938.292,04D	0,00	0,00
4.1.5.2.0.00.00	RECEITA DA INDUSTRIA DE TRANSF	0,00	9.938.292,04D	0,00	0,00
4.1.5.2.0.29.00	RECEITA DA INDUSTRIA EDITORIAL	0,00	9.938.292,04D	0,00	0,00
4.1.5.2.0.29.01	RECEITAS DE PUBLICACOES	0,00	8.739.623,02D	0,00	0,00
4.1.5.2.0.29.02	RECEITA DE ASSINATURAS	0,00	860.388,23D	0,00	0,00
4.1.5.2.0.29.03	RECEITA DE SERVICOS GRAFICOS	0,00	294.612,99D	0,00	0,00
4.1.5.2.0.29.04	VENDAS AVULSAS DE JORNAIS	0,00	43.667,80D	0,00	0,00
4.1.6.0.0.00.00	RECEITA DE SERVICOS	0,00	234.080.937,64D	0,00	0,00
4.1.6.0.0.01.00	SERVICOS COMERCIAIS	0,00	7.017.308,30D	0,00	0,00
4.1.6.0.0.01.02	SERVICOS COML.LIVROS PERIOD.MA	0,00	14.167,10D	0,00	0,00
4.1.6.0.0.01.06	SERVICOS COML.PROD.DADOS E MAT	0,00	7.003.141,20D	0,00	0,00
4.1.6.0.0.02.00	SERVICOS FINANCEIROS	0,00	106.184,82D	0,00	0,00
4.1.6.0.0.02.99	OUTROS SERVICOS FINANCEIROS	0,00	106.184,82D	0,00	0,00
4.1.6.0.0.04.00	SERVICOS DE COMUNICACAO	0,00	482.542,31D	0,00	0,00
4.1.6.0.0.04.01	SERVICOS DE COMUNICACAO	0,00	482.542,31D	0,00	0,00
4.1.6.0.0.05.00	SERVICOS DE SAUDE	0,00	214.314.249,74D	0,00	0,00
4.1.6.0.0.05.01	SERVIÇOS HOSPITALARES	0,00	214.294.092,95D	0,00	0,00
4.1.6.0.0.05.09	SERV.CLIN.MEDICAS E/OU PSICOLO	0,00	19.599,61D	0,00	0,00
4.1.6.0.0.05.99	OUTROS SERVICOS DE SAUDE	0,00	557,18D	0,00	0,00
4.1.6.0.0.13.00	SERVICOS ADMINISTRATIVOS	0,00	854.883,06D	0,00	0,00
4.1.6.0.0.13.07	SERVIÇOS DE FOTOCOPIAS E/OU CO	0,00	14.106,30D	0,00	0,00
4.1.6.0.0.13.10	ANUIDADES ESCOLARES	0,00	91.404,36D	0,00	0,00

C O N T A	TITULO	SALDO ANTERIOR	MOVIMENTO DO EXERCICIO		SALDO ATUAL
			NO MES	ATE O MES	
4.1.6.0.0.13.99	OUTROS SERVICOS ADMINISTRATIVO	0,00	749.372,40D	0,00	0,00
4.1.6.0.0.17.00	SERVICOS AGROPECUARIOS	0,00	1.360.846,30D	0,00	0,00
4.1.6.0.0.17.01	SERVICOS AGROPECUARIOS	0,00	1.040.878,39D	0,00	0,00
4.1.6.0.0.17.02	SERVICOS DE ANALISES LABORATOR	0,00	77.030,03D	0,00	0,00
4.1.6.0.0.17.99	OUTROS SERVICOS AGROPECUARIOS	0,00	242.937,88D	0,00	0,00
4.1.6.0.0.22.00	SERVICOS DE ESTUDOS E PESQUISA	0,00	73.528,50D	0,00	0,00
4.1.6.0.0.24.00	SERVICOS DE REGISTRO DO COMERC	0,00	6.253.760,26D	0,00	0,00
4.1.6.0.0.24.01	SERVICOS DE REGISTRO DO COMERC	0,00	6.253.760,26D	0,00	0,00
4.1.6.0.0.99.00	OUTROS SERVICOS	0,00	3.617.634,35D	0,00	0,00
4.1.6.0.0.99.01	OUTROS SERVICOS - CORPO DE BOM	0,00	8,78D	0,00	0,00
4.1.6.0.0.99.02	CADASTRO REG.FLORESTAL	0,00	344.994,01D	0,00	0,00
4.1.6.0.0.99.06	SERVICOS FLORESTAIS	0,00	749.554,16D	0,00	0,00
4.1.6.0.0.99.07	SERVICOS CARTOGRAFICOS	0,00	179.458,36D	0,00	0,00
4.1.6.0.0.99.08	RESSARCIMENTO DESP C/ PROCES.	0,00	325.835,13D	0,00	0,00
4.1.6.0.0.99.09	PRODUTOS PRODUZIDOS PELO IPES	0,00	734,06D	0,00	0,00
4.1.6.0.0.99.10	RECEITA SERV. CONVENIO CAPACIT	0,00	1.934.274,23D	0,00	0,00
4.1.6.0.0.99.99	OUTROS SERVICOS	0,00	82.775,62D	0,00	0,00
4.1.7.0.0.00.00	TRANSFERENCIAS CORRENTES	0,00	865.949.383,16D	0,00	0,00
4.1.7.2.0.00.00	TRANSFERENCIAS INTERGOVERNAMEN	0,00	837.983.477,45D	0,00	0,00
4.1.7.2.1.00.00	TRANSFERENCIA DA UNIAO.	0,00	837.983.477,45D	0,00	0,00
4.1.7.2.1.01.00	PARTICIPACAO NA RECEITA DA UNI	0,00	594.626.278,28D	0,00	0,00
4.1.7.2.1.01.01	COTA-PARTE FUNDO DE PARTIC.DOS	0,00	449.355.916,08D	0,00	0,00
4.1.7.2.1.01.12	COTA-PARTE DO IMPOSTO S/PRODUT	0,00	108.925.273,32D	0,00	0,00
4.1.7.2.1.01.13	COTA-PARTE CONTRIB.INTERV. DOM	0,00	36.345.088,88D	0,00	0,00
4.1.7.2.1.09.00	OUTRAS TRANSFERENCIAS DA UNIAO	0,00	191.733.922,50D	0,00	0,00
4.1.7.2.1.09.01	TRANSFERENCIA FINANCEIRA - L.C	0,00	108.714.660,00D	0,00	0,00
4.1.7.2.1.09.99	DEMAIS TRANSFERENCIAS DA UNIAO	0,00	83.019.262,50D	0,00	0,00
4.1.7.2.1.22.00	TRANSFERENCIA DA COMPENSACAO F	0,00	26.272.252,21D	0,00	0,00
4.1.7.2.1.22.11	COTA PARTE COMP.FINANC. DE REC	0,00	1.747.019,77D	0,00	0,00
4.1.7.2.1.22.20	COTA PARTE DA COMP.FIANC. REC	0,00	954.236,76D	0,00	0,00
4.1.7.2.1.22.30	COTA PARTE ROYALTIES COMP.FINA	0,00	8.323.725,22D	0,00	0,00
4.1.7.2.1.22.50	COTA PARTE ROYALTIES PART. ESP	0,00	13.844.093,66D	0,00	0,00
4.1.7.2.1.22.70	COTA-PARTE DO FUNDO ESPECIAL D	0,00	1.403.176,80D	0,00	0,00
4.1.7.2.1.33.00	TRANSF.DE RECURSOS SISTEMA UNI	0,00	5.839.999,37D	0,00	0,00
4.1.7.2.1.35.00	TRANSF.DE RECUR.FUNDO NAC.DES.	0,00	19.511.025,09D	0,00	0,00
4.1.7.2.1.35.01	TRANSFERENCIA DO SALARIO-EDUCA	0,00	14.328.030,78D	0,00	0,00
4.1.7.2.1.35.02	TRANSFERENCIAS DIRETAS DO FNDE	0,00	2.032.256,80D	0,00	0,00
4.1.7.2.1.35.03	TRANSFERENCIAS DIRETAS DO FNDE	0,00	562,50D	0,00	0,00
4.1.7.2.1.35.99	OUTRAS TRANSFERENCIAS DIRETAS	0,00	3.150.175,01D	0,00	0,00
4.1.7.3.0.00.00	TRANSFERENCIAS DE INSTITUICOES	0,00	22.000,00D	0,00	0,00
4.1.7.3.0.01.00	TRANSFERENCIAS DE INSTITUICOES	0,00	22.000,00D	0,00	0,00
4.1.7.6.0.00.00	TRANSFERENCIAS DE CONVENIOS	0,00	27.943.905,71D	0,00	0,00
4.1.7.6.1.00.00	TRANSF. CONVENIOS DA UNIAO E S	0,00	25.320.181,45D	0,00	0,00
4.1.7.6.1.01.00	TRANSF.CONVEN.UNIAO P/O SIST.U	0,00	3.202.309,44D	0,00	0,00
4.1.7.6.1.02.00	TRANSF.CONVENIO UNIAO DEST.PRO	0,00	9.536.930,13D	0,00	0,00
4.1.7.6.1.04.00	TRANSF.CONVENIO UNIAO DEST.PRO	0,00	744.998,40D	0,00	0,00
4.1.7.6.1.05.00	TRANSF.CONVENIO UNIAO DEST.PRO	0,00	1.294.500,32D	0,00	0,00
4.1.7.6.1.06.00	TRANSF. CONVENIO C/A UNIAO - F	0,00	43.718,84D	0,00	0,00
4.1.7.6.1.07.00	TRANSFERENCIA CONVENIO UNIAO/B	0,00	1.172.525,13D	0,00	0,00
4.1.7.6.1.09.00	TRANSFERENCIA DE CONVENIOS MS/	0,00	1.904.512,40D	0,00	0,00
4.1.7.6.1.99.00	OUTRAS TRANSFERENCIAS DE CONVE	0,00	7.420.686,79D	0,00	0,00
4.1.7.6.2.00.00	TRANSF. CONVENIOS DO EST.,DF E	0,00	2.092.333,26D	0,00	0,00
4.1.7.6.2.99.00	OUTRAS TRANSFERENCIAS DE CONVE	0,00	2.092.333,26D	0,00	0,00
4.1.7.6.3.00.00	TRANSF. CONVENIOS DOS MUNIC. E	0,00	266.893,01D	0,00	0,00
4.1.7.6.3.99.00	OUTRAS TRANSFERENCIAS DE CONV.	0,00	266.893,01D	0,00	0,00
4.1.7.6.4.00.00	TRANSFERENCIAS DE CONV DE INST	0,00	22.686,51D	0,00	0,00
4.1.7.6.4.01.00	TRANSFERENCIAS DE CONV DE INST	0,00	22.686,51D	0,00	0,00
4.1.7.6.6.00.00	TRANSF. CONV. POLICIA RODOV. F	0,00	241.811,48D	0,00	0,00
4.1.7.6.6.01.00	TRANSF. CONV. POLICIA RODOV. F	0,00	241.811,48D	0,00	0,00
4.1.9.0.0.00.00	OUTRAS RECEITAS CORRENTES	0,00	535.705.665,64D	0,00	0,00
4.1.9.1.0.00.00	MULTAS E JUROS DE MORA	0,00	63.135.603,93D	0,00	0,00
4.1.9.1.1.00.00	MULTAS E JUROS DE MORA DOS TRI	0,00	45.775.234,71D	0,00	0,00
4.1.9.1.1.21.00	MULTAS E JUROS DE MORA DO ITCD	0,00	127.858,43D	0,00	0,00
4.1.9.1.1.21.01	MULTAS POR INFRACAO A LEGISLAC	0,00	116.574,58D	0,00	0,00
4.1.9.1.1.21.02	JUROS DE MORA DO ITCD	0,00	11.283,85D	0,00	0,00
4.1.9.1.1.41.00	MULTAS/JUROS DE MORA DO IPVA	0,00	563,29D	0,00	0,00

C O N T A	TITULO	SALDO ANTERIOR	MOVIMENTO DO EXERCICIO		SALDO ATUAL
			NO MES	ATE O MES	
4.1.9.1.1.41.01	MULTA POR INFRACAO A LEGISLACA	0,00	519,05D	0,00	0,00
4.1.9.1.1.41.02	JUROS DE MORA DO IPVA	0,00	44,24D	0,00	0,00
4.1.9.1.1.42.00	MULTAS/JUROS DE MORA DO ICMS	0,00	45.646.812,99D	0,00	0,00
4.1.9.1.1.42.01	MULTA PUNITIVA P/INFRACAO A LE	0,00	3.066.293,28D	0,00	0,00
4.1.9.1.1.42.02	MULTA MORATORIA P/INFRACAO A L	0,00	37.409.142,84D	0,00	0,00
4.1.9.1.1.42.03	JUROS DE MORA DO ICMS	0,00	5.171.376,87D	0,00	0,00
4.1.9.1.9.00.00	MULTAS DE OUTRAS ORIGENS	0,00	17.360.369,22D	0,00	0,00
4.1.9.1.9.37.00	MULTA POR INFRACAO A LEGISLACA	0,00	381,76D	0,00	0,00
4.1.9.1.9.42.00	MULTAS VEGETAL/AGROTOXICO	0,00	63.273,06D	0,00	0,00
4.1.9.1.9.99.00	OUTRAS MULTAS	0,00	17.296.714,40D	0,00	0,00
4.1.9.1.9.99.01	MULTA P/INFRACAO A LEGISL.DE T	0,00	7.533.589,42D	0,00	0,00
4.1.9.1.9.99.02	MULTA P/INFRACAO A LEGISL.DO M	0,00	171.237,49D	0,00	0,00
4.1.9.1.9.99.03	MULTA P/INFRACAO A LEGISL. DA	0,00	267,82D	0,00	0,00
4.1.9.1.9.99.04	MULTA P/INFRACAO A LEGISL. DA	0,00	12,72D	0,00	0,00
4.1.9.1.9.99.06	MULTA P/INFRACAO AO COD.PENAL	0,00	403,16D	0,00	0,00
4.1.9.1.9.99.08	MULTAS P/VIOLACAO DIREITO DA I	0,00	4.271,33D	0,00	0,00
4.1.9.1.9.99.09	MULTAS FIXADAS NAS SENTENCAS J	0,00	1.928,12D	0,00	0,00
4.1.9.1.9.99.11	MULTAS P/INFR.A LEG.TRANSITO E	0,00	6.509.463,34D	0,00	0,00
4.1.9.1.9.99.12	MULTA FLORESTAL - IDAF	0,00	288.186,05D	0,00	0,00
4.1.9.1.9.99.13	MULTA FLORESTAL - IDAF E POLIC	0,00	210.824,40D	0,00	0,00
4.1.9.1.9.99.16	MULTA DNER - CONVENIO DETRAN	0,00	2.295.049,57D	0,00	0,00
4.1.9.1.9.99.17	MULTAS E REST.DE DEBITOS IMPUT	0,00	265.688,75D	0,00	0,00
4.1.9.1.9.99.99	OUTRAS MULTAS	0,00	15.792,23D	0,00	0,00
4.1.9.2.0.00.00	INDENIZACOES E RESTITUICOES	0,00	6.958.902,51D	0,00	0,00
4.1.9.2.1.00.00	INDENIZACOES	0,00	14.322,80D	0,00	0,00
4.1.9.2.1.06.00	INDENIZACOES P/DANOS CAUSADOS	0,00	507,82D	0,00	0,00
4.1.9.2.1.09.00	OUTRAS INDENIZACOES	0,00	13.814,98D	0,00	0,00
4.1.9.2.1.09.01	INDENIZACOES	0,00	13.814,98D	0,00	0,00
4.1.9.2.2.00.00	RESTITUICOES	0,00	6.944.579,71D	0,00	0,00
4.1.9.2.2.01.00	RESTITUICOES DE CONVENIOS	0,00	3.983.511,35D	0,00	0,00
4.1.9.2.2.02.00	RESTITUICOES DE BENEFICIOS NAO	0,00	79.858,72D	0,00	0,00
4.1.9.2.2.03.00	RESTITUICOES DE CONTR.PREVID.C	0,00	2.867,47D	0,00	0,00
4.1.9.2.2.07.00	REST. SALARIOS PAGOS A MAIOR E	0,00	14.064,58D	0,00	0,00
4.1.9.2.2.08.00	RESTITUICOES SOBRE FOLHA DE PA	0,00	1.739.760,79D	0,00	0,00
4.1.9.2.2.09.00	RESSARC.SAL.SERVIDORES A DISP.	0,00	113.779,47D	0,00	0,00
4.1.9.2.2.99.00	OUTRAS RESTITUICOES	0,00	1.010.737,33D	0,00	0,00
4.1.9.2.2.99.01	DIVERSOS RESPONSAVEIS	0,00	569.119,48D	0,00	0,00
4.1.9.2.2.99.03	RESTITUICAO SALARIAL - EMENDA	0,00	181.716,96D	0,00	0,00
4.1.9.2.2.99.04	RESTITUICOES DIVERSAS	0,00	259.900,89D	0,00	0,00
4.1.9.3.0.00.00	RECEITA DA DIVIDA ATIVA	0,00	40.453.390,56D	0,00	0,00
4.1.9.3.1.00.00	RECEITA DA DIVIDA ATIVA TRIBUT	0,00	39.178.230,96D	0,00	0,00
4.1.9.3.1.15.00	REC.DIV.ATIVA DO IMP.S/CIRC.ME	0,00	39.178.230,96D	0,00	0,00
4.1.9.3.2.00.00	RECEITA DA DIVIDA ATIVA NAO TR	0,00	1.275.159,60D	0,00	0,00
4.1.9.3.2.99.00	REC.DIV.ATIVA NAO TRIBUTARIA D	0,00	1.275.159,60D	0,00	0,00
4.1.9.3.2.99.01	RECEITA DA DIVIDA ATIVA - CUST	0,00	120.193,42D	0,00	0,00
4.1.9.3.2.99.02	RECEITA DA DIVIDA ATIVA - MULT	0,00	834.599,32D	0,00	0,00
4.1.9.3.2.99.99	RECEITA DA DIVIDA ATIVA - OUTR	0,00	320.366,86D	0,00	0,00
4.1.9.9.0.00.00	RECEITAS DIVERSAS	0,00	425.157.768,64D	0,00	0,00
4.1.9.9.0.02.00	RECEITA DE ONUS DE SUCUMBENCIA	0,00	4.167,30D	0,00	0,00
4.1.9.9.0.02.01	HONORARIOS DE ADVOGADOS	0,00	4.167,30D	0,00	0,00
4.1.9.9.0.05.00	SALDO DE EXERCICIO ANTERIORES	0,00	405.023,43D	0,00	0,00
4.1.9.9.0.05.99	OUTROS SALDOS DE EXERC. ANTERI	0,00	405.023,43D	0,00	0,00
4.1.9.9.0.09.00	CORRECAO MONETARIA S/RECEB.CRE	0,00	10.176.416,34D	0,00	0,00
4.1.9.9.0.09.01	CORRECAO MONETARIA - ICMS	0,00	10.172.066,99D	0,00	0,00
4.1.9.9.0.09.03	CORRECAO MONETARIA - ITCD	0,00	4.349,35D	0,00	0,00
4.1.9.9.0.99.00	OUTRAS RECEITAS	0,00	414.572.161,57D	0,00	0,00
4.1.9.9.0.99.01	COTA-PARTE DO FUNDEF	0,00	362.384.986,52D	0,00	0,00
4.1.9.9.0.99.02	OUTRAS RECEITAS AMBIENTAIS	0,00	111.670,41D	0,00	0,00
4.1.9.9.0.99.05	RECEITA DE RECURSOS	0,00	856,81D	0,00	0,00
4.1.9.9.0.99.06	RECEITA DE FIANCA CRIME	0,00	187.953,06D	0,00	0,00
4.1.9.9.0.99.09	MULTA DECORRENTE DE ACORDO JUD	0,00	14.149,36D	0,00	0,00
4.1.9.9.0.99.99	OUTRAS RECEITAS	0,00	51.872.545,41D	0,00	0,00
4.2.0.0.0.00.00	RECEITAS DE CAPITAL	0,00	201.982.897,96D	0,00	0,00
4.2.1.0.0.00.00	OPERACOES DE CREDITO	0,00	10.114.078,97D	0,00	0,00
4.2.1.1.0.00.00	OPERACOES DE CREDITO INTERNAS	0,00	2.926.024,81D	0,00	0,00
4.2.1.1.4.00.00	OPERACOES CRED.INT.CONTR.REL.P	0,00	2.926.024,81D	0,00	0,00

C O N T A	TITULO	SALDO ANTERIOR	MOVIMENTO DO EXERCICIO		SALDO ATUAL
			NO MES	ATE O MES	
4.2.1.1.4.99.00	OUTRAS OP. CREDITO INT. REL. P	0,00	2.926.024,81D	0,00	0,00
4.2.1.2.0.00.00	OPERACOES DE CREDITO EXTERNAS	0,00	7.188.054,16D	0,00	0,00
4.2.1.2.3.00.00	CONTRATOS RELATIVOS A PROGRAMA	0,00	7.188.054,16D	0,00	0,00
4.2.1.2.3.03.00	PROGRAMA DE SANEAMENTO	0,00	7.188.054,16D	0,00	0,00
4.2.2.0.0.00.00	ALIENACAO DE BENS	0,00	44.285.712,65D	0,00	0,00
4.2.2.1.0.00.00	ALIENACAO DE BENS MOVEIS	0,00	42.316.581,55D	0,00	0,00
4.2.2.1.6.00.00	ALIENACAO DE BENS MOVEIS ADQ.C	0,00	41.818.016,41D	0,00	0,00
4.2.2.1.6.04.00	RECURSOS DE ROYALTIES	0,00	41.818.016,41D	0,00	0,00
4.2.2.1.7.00.00	ALIENACAO DE BENS MOVEIS ADQ.C/RE	0,00	364.202,64D	0,00	0,00
4.2.2.1.7.99.00	ALIENACAO DE BENS MOVEIS	0,00	364.202,64D	0,00	0,00
4.2.2.1.9.00.00	ALIENACAO DE OUTROS BENS MOVEI	0,00	134.362,50D	0,00	0,00
4.2.2.1.9.99.00	ALIENACAO DE OUTROS BENS MOVEI	0,00	134.362,50D	0,00	0,00
4.2.2.2.0.00.00	ALIENACAO DE BENS IMOVEIS	0,00	1.969.131,10D	0,00	0,00
4.2.2.2.7.00.00	ALIENACAO DE BENS IMOVEIS ADQ.	0,00	164.398,62D	0,00	0,00
4.2.2.2.7.99.00	ALIENACAO DE BENS IMOVEIS	0,00	164.398,62D	0,00	0,00
4.2.2.2.9.00.00	ALIENACAO DE OUTROS BENS IMOVE	0,00	1.804.732,48D	0,00	0,00
4.2.2.2.9.99.00	ALIENACAO DE OUTROS BENS IMOVE	0,00	1.804.732,48D	0,00	0,00
4.2.3.0.0.00.00	AMORTIZACAO DE EMPRESTIMOS	0,00	60.541,96D	0,00	0,00
4.2.3.0.0.70.00	OUTRAS AMORTIZACOES DE EMPREST	0,00	60.541,96D	0,00	0,00
4.2.3.0.0.70.03	AMORTIZACAO DE EMPRESTIMOS - M	0,00	4,77D	0,00	0,00
4.2.3.0.0.70.04	AMORTIZACAO DE EMPRESTIMOS - I	0,00	60.537,19D	0,00	0,00
4.2.4.0.0.00.00	TRANSFERENCIAS DE CAPITAL	0,00	12.482.107,30D	0,00	0,00
4.2.4.2.0.00.00	TRANSFERENCIAS INTERGOVERNAMEN	0,00	12.074.107,30D	0,00	0,00
4.2.4.2.1.00.00	TRANSFERENCIAS DA UNIAO	0,00	12.074.107,30D	0,00	0,00
4.2.4.2.1.99.00	OUTRAS TRANSFERENCIAS DA UNIAO	0,00	12.074.107,30D	0,00	0,00
4.2.4.2.1.99.30	COTA-PARTE CONTRIBUICAO DO SAL	0,00	12.074.107,30D	0,00	0,00
4.2.4.7.0.00.00	TRANSFERENCIAS DE CONVENIOS	0,00	408.000,00D	0,00	0,00
4.2.4.7.3.00.00	TRANSF.CONVENIOS DOS MUNICIP E	0,00	408.000,00D	0,00	0,00
4.2.4.7.3.99.00	OUTRAS TRANSF.DE CONVENIOS DOS	0,00	408.000,00D	0,00	0,00
4.2.5.0.0.00.00	OUTRAS RECEITAS DE CAPITAL	0,00	135.040.457,08D	0,00	0,00
4.2.5.9.0.00.00	OUTRAS RECEITAS	0,00	135.040.457,08D	0,00	0,00
4.2.5.9.9.00.00	OUTRAS RECEITAS	0,00	135.040.457,08D	0,00	0,00
4.2.5.9.9.01.00	RECEITA DE LEILAO FUNDAP	0,00	135.036.184,48D	0,00	0,00
4.2.5.9.9.99.00	OUTRAS RECEITAS	0,00	4.272,60D	0,00	0,00
4.9.0.0.0.00.00	DEDUCOES DA RECEITA CORRENTE	0,00	483.547.772,93C	0,00	0,00
4.9.1.0.0.00.00	DEDUCOES DA RECEITA CORRENTE	0,00	387.583.093,85C	0,00	0,00
4.9.1.1.0.00.00	DEDUCOES DA RECEITA CORRENTE	0,00	387.583.093,85C	0,00	0,00
4.9.1.1.3.00.00	DEDUCOES DA RECEITA CORRENTE	0,00	387.583.093,85C	0,00	0,00
4.9.1.1.3.02.00	* DEDUCAO REC.DE ICMS P/FORMAC	0,00	387.583.093,85C	0,00	0,00
4.9.7.0.0.00.00	DEDUCAO DAS RECEITAS DE IMPOST	0,00	95.964.679,08C	0,00	0,00
4.9.7.2.0.00.00	DEDUCAO DAS RECEITAS DE IMPOST	0,00	95.964.679,08C	0,00	0,00
4.9.7.2.1.00.00	DEDUCAO DAS RECEITAS DA UNIAO	0,00	95.964.679,08C	0,00	0,00
4.9.7.2.1.01.00	DEDUCAO RECEITA P/FORM.DO FUND	0,00	79.657.480,08C	0,00	0,00
4.9.7.2.1.01.01	* DEDUCAO RECEITA P/FORM.DO FU	0,00	67.403.387,02C	0,00	0,00
4.9.7.2.1.01.12	* DEDUCAO RECEITA P/FORM.DO FU	0,00	12.254.093,06C	0,00	0,00
4.9.7.2.1.09.00	DEDUCAO RECEITA P/FORM.DO FUND	0,00	16.307.199,00C	0,00	0,00
4.9.7.2.1.09.01	* = DEDUCAO RECEITA P/FORM.FUN	0,00	16.307.199,00C	0,00	0,00
5.0.0.0.0.00.00	RESULTADO DO EXERCICIO	15.325.105,22D	14.281.508.252,29C	15.325.105,22C	0,00
5.1.0.0.0.00.00	RESULTADO ORCAMENTARIO	0,00	5.892.382.163,46C	0,00	0,00
5.1.2.0.0.00.00	INTERFERENCIAS PASSIVAS	0,00	5.703.037.533,99C	0,00	0,00
5.1.2.1.0.00.00	TRANSFERENCIAS FINANCEIRAS CON	0,00	5.703.037.533,99C	0,00	0,00
5.1.2.1.3.00.00	REPASSE CONCEDIDO DO EXERCICIO	0,00	5.171.905.463,03C	0,00	0,00
5.1.2.1.3.01.00	= REPASSE CONCEDIDO AO FUNDEF	0,00	41.824.426,81C	0,00	0,00
5.1.2.1.3.02.00	= REPASSE CONCEDIDO AO MDE	0,00	370.005.568,87C	0,00	0,00
5.1.2.1.3.10.00	= REPASSE CONCEDIDO A SAUDE	0,00	475.445.876,80C	0,00	0,00
5.1.2.1.3.99.00	= REPASSE CONCEDIDO A OUTROS O	0,00	4.284.629.590,55C	0,00	0,00
5.1.2.1.4.00.00	SUB-REPASSE CONCEDIDO DO EXERC	0,00	482.091.557,65C	0,00	0,00
5.1.2.1.4.01.00	= SUB-REPASSE CONCEDIDO A OUTR	0,00	261.030.085,25C	0,00	0,00
5.1.2.1.4.99.00	= SUB-REPASSE CONCEDIDO A OUTR	0,00	221.061.472,40C	0,00	0,00
5.1.2.1.7.00.00	CONTRIBUICOES PATRONAIS	0,00	49.040.513,31C	0,00	0,00
5.1.2.1.7.04.00	REPASSE PREVIDENCIARIO CONC.P/	0,00	49.040.513,31C	0,00	0,00
5.1.2.1.7.04.01	REPASSE PREVIDENCIARIO CONC.P/	0,00	49.040.513,31C	0,00	0,00
5.1.3.0.0.00.00	MUTACOES PASSIVAS	0,00	189.344.629,47C	0,00	0,00
5.1.3.1.0.00.00	DESINCORPORACOES DE ATIVOS	0,00	175.259.680,65C	0,00	0,00
5.1.3.1.2.00.00	LIQUIDACAO DE CREDITOS	0,00	175.259.680,65C	0,00	0,00
5.1.3.1.2.01.00	EMPRESTIMOS E FINANCIAMENTOS	0,00	135.036.184,48C	0,00	0,00

C O N T A	TITULO	MOVIMENTO DO EXERCICIO			SALDO ATUAL
		SALDO ANTERIOR	NO MES	ATE O MES	
5.1.3.1.2.02.00	DIVIDA ATIVA RECEBIDAS	0,00	40.223.496,17C	0,00	0,00
5.1.3.3.0.00.00	INCORPORACAO DE PASSIVOS	0,00	14.084.948,82C	0,00	0,00
5.1.3.3.1.00.00	OPERACOES DE CREDITOS - EM CON	0,00	14.084.948,82C	0,00	0,00
5.2.0.0.0.00.00	RESULTADO EXTRA-ORCAMENTARIO	15.325.105,22D	8.059.557.407,78C	15.325.105,22C	0,00
5.2.2.0.0.00.00	INTERFERENCIAS PASSIVAS	15.325.105,22D	6.168.443.921,73C	15.325.105,22C	0,00
5.2.2.1.0.00.00	TRANSFERENCIAS DE BENS E VALOR	0,00	1.520.794,02C	0,00	0,00
5.2.2.1.4.00.00	TRANSF. BENS MOVEIS INSERVIVEI	0,00	1.511.453,50C	0,00	0,00
5.2.2.1.5.00.00	= TRANSFERENCIA BENS INSERVICEI	0,00	9.340,52C	0,00	0,00
5.2.2.2.0.00.00	TRANSFERENCIAS FINANCEIRAS CON	0,00	774.104.966,28C	0,00	0,00
5.2.2.2.1.00.00	ORDEM DE TRANSFERENCIA CONCEDI	0,00	640.525.279,75C	0,00	0,00
5.2.2.2.1.01.00	= TRANSFERENCIAS NO ESTADO	0,00	619.851.179,08C	0,00	0,00
5.2.2.2.1.04.00	= TRANSF. REC. PROPRIA DOS OUT	0,00	5.307.267,55C	0,00	0,00
5.2.2.2.1.05.00	= TRANSF. OUTROS PODERES REF.RE	0,00	15.366.833,12C	0,00	0,00
5.2.2.2.3.00.00	= REPASSE CONCEDIDO DE RAP	0,00	113.146.846,23C	0,00	0,00
5.2.2.2.3.99.00	= REPASSE CONCEDIDO A OUTROS O	0,00	113.146.846,23C	0,00	0,00
5.2.2.2.4.00.00	SUB-REPASSE CONCEDIDO DE RAP	0,00	20.432.840,30C	0,00	0,00
5.2.2.2.4.01.00	= SUB-REPASSE CONCEDIDO AUTARQ	0,00	20.432.840,30C	0,00	0,00
5.2.2.3.0.00.00	MOVIMENTO DE FUNDOS A CREDITO	15.325.105,22D	5.392.818.161,43C	15.325.105,22C	0,00
5.2.2.3.2.00.00	CORRESPONDENCIA DE CREDITOS IN	0,00	5.319.889.494,85C	0,00	0,00
5.2.2.3.3.00.00	MOVIMENTO DE FUNDOS PROPRIOS	15.325.105,22D	25.653.710,51C	15.325.105,22C	0,00
5.2.2.3.3.01.00	INCORP/DESINCORP.DE SALDOS NAO	0,00	10.247.539,10C	0,00	0,00
5.2.2.3.3.02.00	INCORP/DESINCORPORACAO DE SALD	15.325.105,22D	15.406.171,41C	15.325.105,22C	0,00
5.2.2.3.4.00.00	TRANSFERENCIA DE PASSIVOS RECE	0,00	46.697.920,68C	0,00	0,00
5.2.2.3.5.00.00	TRANSF. RECEB. DE RESTOS A PAG	0,00	342.276,00C	0,00	0,00
5.2.2.3.9.00.00	OUTROS MOVIMENTOS DE FUNDOS A	0,00	234.759,39C	0,00	0,00
5.2.3.0.0.00.00	DECRESCIMOS PATRIMONIAIS	0,00	1.891.113.486,05C	0,00	0,00
5.2.3.1.0.00.00	DESINCORPORACOES DE ATIVOS	0,00	1.023.059.731,41C	0,00	0,00
5.2.3.1.1.00.00	BAIXA DE BENS IMOVEIS	0,00	2.421.337,88C	0,00	0,00
5.2.3.1.1.01.00	BAIXA DE BENS IMOVEIS	0,00	2.024.155,50C	0,00	0,00
5.2.3.1.1.03.00	TRANSFERENCIAS CONCEDIDAS_- BE	0,00	397.182,38C	0,00	0,00
5.2.3.1.2.00.00	BAIXA DE BENS MOVEIS	0,00	177.199.499,62C	0,00	0,00
5.2.3.1.2.01.00	BENS MOVEIS DE USO PERMANENTE	0,00	17.408.467,29C	0,00	0,00
5.2.3.1.2.01.03	PERDA	0,00	1.056.595,72C	0,00	0,00
5.2.3.1.2.01.04	TRANSFERENCIA	0,00	490.374,16C	0,00	0,00
5.2.3.1.2.01.06	DOACAO	0,00	2.503.734,32C	0,00	0,00
5.2.3.1.2.01.16	INSERVIBILIDADE EXCETO SEPLOG	0,00	1.084.222,71C	0,00	0,00
5.2.3.1.2.01.17	INSERVIBILIDADE PELA SEPLOG	0,00	718.232,48C	0,00	0,00
5.2.3.1.2.01.99	OUTRAS BAIXAS DE BENS MOVEIS	0,00	11.555.307,90C	0,00	0,00
5.2.3.1.2.02.00	BAIXA DE BENS DE ESTOQUE	0,00	159.791.032,33C	0,00	0,00
5.2.3.1.2.02.01	CONSUMO POR REQUISICAO	0,00	101.199.701,69C	0,00	0,00
5.2.3.1.2.02.04	DOACAO	0,00	4.746.383,87C	0,00	0,00
5.2.3.1.2.02.12	= TRANSFERENCIAS	0,00	1.180.944,15C	0,00	0,00
5.2.3.1.2.02.15	REQUISICAO MAT PERMENENTE	0,00	51.315.308,90C	0,00	0,00
5.2.3.1.2.02.16	= TRANSFERENCIAS ENTRE UGS.MAT	0,00	1.299.843,98C	0,00	0,00
5.2.3.1.2.02.19	BAIXA DE ESTOQUE - BENS PERMAN	0,00	30.905,70C	0,00	0,00
5.2.3.1.2.02.99	OUTRAS BAIXAS DE BENS DE ESTOQ	0,00	17.944,04C	0,00	0,00
5.2.3.1.3.00.00	BAIXA DE BENS INTANGIVEIS	0,00	41.818.016,41C	0,00	0,00
5.2.3.1.4.00.00	BAIXA DE TITULOS E VALORES	0,00	140,69C	0,00	0,00
5.2.3.1.4.01.00	BAIXA DE TITULOS E VALORES	0,00	140,69C	0,00	0,00
5.2.3.1.5.00.00	TRANSFERENCIA DE INVESTIMENTOS	0,00	16.291.281,52C	0,00	0,00
5.2.3.1.7.00.00	BAIXA DE DIREITOS	0,00	785.329.455,29C	0,00	0,00
5.2.3.1.7.03.00	DIVIDA ATIVA - CANCELAMENTO	0,00	27.346,58C	0,00	0,00
5.2.3.1.7.04.00	DIVERSOS RESPONSAVEIS	0,00	39.594,62C	0,00	0,00
5.2.3.1.7.05.00	EMPRESTIMOS E FINANCIAMENTOS	0,00	784.652.188,86C	0,00	0,00
5.2.3.1.7.10.00	AGENTES DEVEDORES	0,00	61.596,40C	0,00	0,00
5.2.3.1.7.15.00	TRANSFERENCIA INSS PARCELAMENT	0,00	548.728,83C	0,00	0,00
5.2.3.2.0.00.00	AJUSTES DE BENS, VALORES E CRE	0,00	12.060.179,46C	0,00	0,00
5.2.3.2.1.00.00	DESVALORIZACOES DE BENS	0,00	4.545,95C	0,00	0,00
5.2.3.2.1.02.00	BENS MOVEIS	0,00	4.545,95C	0,00	0,00
5.2.3.2.3.00.00	AJUSTES DE CREDITOS	0,00	6.852.382,68C	0,00	0,00
5.2.3.2.3.01.00	PROVISAO PARA DEVEDORES DUVIDO	0,00	518.285,58C	0,00	0,00
5.2.3.2.3.07.00	VARIACAO CAMBIAL	0,00	6.334.097,10C	0,00	0,00
5.2.3.2.3.07.01	FINANCEIRA	0,00	6.334.097,10C	0,00	0,00
5.2.3.2.8.00.00	DEPRECIACAO, AMORTIZACAO E EXA	0,00	5.203.250,83C	0,00	0,00
5.2.3.2.8.01.00	DEPRECIACOES	0,00	5.203.250,83C	0,00	0,00
5.2.3.2.8.01.99	OUTRAS DEPARTAMENTOS	0,00	5.203.250,83C	0,00	0,00

C O N T A	TITULO	SALDO ANTERIOR	MOVIMENTO DO EXERCICIO		SALDO ATUAL
			NO MES	ATE O MES	
5.2.3.3.0.00.00	INCORPORACAO DE PASSIVOS	0,00	699.288.627,11C	0,00	0,00
5.2.3.3.1.00.00	INCORPORACAO DE OBRIGACOES	0,00	699.288.627,11C	0,00	0,00
5.2.3.3.1.01.00	OPERACOES DE CREDITOS - EM CON	0,00	147.725.986,27C	0,00	0,00
5.2.3.3.1.03.00	CONSIGNACOES	0,00	435.546,02C	0,00	0,00
5.2.3.3.1.05.00	RESTOS A PAGAR	0,00	411.340.312,74C	0,00	0,00
5.2.3.3.1.11.00	PARCELAMENTO	0,00	55.990.176,30C	0,00	0,00
5.2.3.3.1.14.00	OPERACAO DE PEQUENO VALOR - PR	0,00	17.663.065,92C	0,00	0,00
5.2.3.3.1.16.00	= PRECATORIOS	0,00	18.095.585,62C	0,00	0,00
5.2.3.3.1.17.00	INCORPARACAO PASSIVOS EMPR. PU	0,00	35.245.918,28C	0,00	0,00
5.2.3.3.1.19.00	TRANSF. DE EXIGIVEL LONGO PRAZ	0,00	12.792.035,96C	0,00	0,00
5.2.3.4.0.00.00	AJUSTES DE OBRIGACOES	0,00	156.704.948,07C	0,00	0,00
5.2.3.4.1.00.00	ATUALIZACAO DE OBRIGACOES INTE	0,00	123.313.543,52C	0,00	0,00
5.2.3.4.1.01.00	ATUALIZACAO MONETARIA FINANCEI	0,00	123.313.543,52C	0,00	0,00
5.2.3.4.2.00.00	ATUALIZACAO DE OBRIGACOES EXTE	0,00	33.391.404,55C	0,00	0,00
5.2.3.4.2.01.00	VARIACAO CAMBIAL FINANCEIRA	0,00	33.391.404,55C	0,00	0,00
5.8.0.0.0.00.00	DESPESAS EMPRESAS PÚBLICAS	0,00	329.568.681,05C	0,00	0,00
5.8.1.0.0.00.00	DESPESAS OPERACIONAIS	0,00	35.867.247,32C	0,00	0,00
5.8.1.1.0.00.00	DESPESAS OPERACIONAIS	0,00	35.867.247,32C	0,00	0,00
5.8.1.1.1.00.00	DESPESAS COM PESSOAL E ENCARGO	0,00	1.585.624,74C	0,00	0,00
5.8.1.1.1.01.00	DESPESAS COM PESSOAL	0,00	1.560.962,05C	0,00	0,00
5.8.1.1.1.01.01	SALARIOS	0,00	130.633,53C	0,00	0,00
5.8.1.1.1.01.02	HONORÁRIOS DA DIRETORIA/CONSEL	0,00	5.000,00C	0,00	0,00
5.8.1.1.1.01.03	13º SALÁRIO	0,00	35.188,78C	0,00	0,00
5.8.1.1.1.01.04	FÉRIAS	0,00	16.996,89C	0,00	0,00
5.8.1.1.1.01.05	ESTAGIARIOS	0,00	5.040,00C	0,00	0,00
5.8.1.1.1.01.06	PENSAO ALIMENTICIA	0,00	1.419,44C	0,00	0,00
5.8.1.1.1.01.07	AUXILIO FUNERAL	0,00	600,00C	0,00	0,00
5.8.1.1.1.01.08	CARGO COMISSONADO - CEASA/SUL	0,00	2.200,00C	0,00	0,00
5.8.1.1.1.01.99	OUTRAS	0,00	1.363.883,41C	0,00	0,00
5.8.1.1.1.02.00	DESPESAS COM ENCARGOS SOCIAIS	0,00	24.662,69C	0,00	0,00
5.8.1.1.1.02.01	FGTS	0,00	6.735,50C	0,00	0,00
5.8.1.1.1.02.02	INSS	0,00	17.927,19C	0,00	0,00
5.8.1.1.2.00.00	DESPESAS GERAIS	0,00	2.608.084,12C	0,00	0,00
5.8.1.1.2.01.00	MANUTENÇÃO DA EMPRESA	0,00	2.463.581,58C	0,00	0,00
5.8.1.1.2.01.01	SERVICOS DE TERCEIROS	0,00	2.183.501,04C	0,00	0,00
5.8.1.1.2.01.02	DESPESAS COM MATERIAIS	0,00	135.842,90C	0,00	0,00
5.8.1.1.2.01.03	DEPRECIACÃO	0,00	44.309,52C	0,00	0,00
5.8.1.1.2.01.04	VIAGENS E ESTADIAS	0,00	2.634,93C	0,00	0,00
5.8.1.1.2.01.07	DESPESAS ADMINISTRATIVAS (CEAS	0,00	82.839,66C	0,00	0,00
5.8.1.1.2.01.99	OUTRAS DESPESAS DE MANUTENÇÃO	0,00	14.453,53C	0,00	0,00
5.8.1.1.2.02.00	DESPESAS TRIBUTÁRIAS	0,00	125.639,60C	0,00	0,00
5.8.1.1.2.02.01	IRRF - PJ	0,00	34.657,36C	0,00	0,00
5.8.1.1.2.02.03	ISS	0,00	2.920,70C	0,00	0,00
5.8.1.1.2.02.99	OUTRAS	0,00	88.061,54C	0,00	0,00
5.8.1.1.2.03.00	DESPESAS COM PROVISÕES	0,00	12.592,63C	0,00	0,00
5.8.1.1.2.03.01	PIS/PASEP	0,00	1.603,10C	0,00	0,00
5.8.1.1.2.03.02	COFINS	0,00	8.205,45C	0,00	0,00
5.8.1.1.2.03.03	CONTRIBUIÇÃO SOCIAL	0,00	2.784,08C	0,00	0,00
5.8.1.1.2.04.00	TAXAS E COMISSÕES	0,00	6.270,31C	0,00	0,00
5.8.1.1.2.04.01	TAXAS E COMISSÕES	0,00	6.270,31C	0,00	0,00
5.8.1.1.3.00.00	DESPESAS FINANCEIRAS	0,00	39.113,94C	0,00	0,00
5.8.1.1.3.01.00	JUROS E MULTAS PAGOS	0,00	31.134,83C	0,00	0,00
5.8.1.1.3.02.00	COMISSÕES E DESP. BANCÁRIAS	0,00	782,32C	0,00	0,00
5.8.1.1.3.03.00	DESPESAS FINANCEIRAS (CEASA RE	0,00	187,71C	0,00	0,00
5.8.1.1.3.99.00	OUTRAS DESPESAS FINANCEIRAS	0,00	7.009,08C	0,00	0,00
5.8.1.1.4.00.00	VARIAÇÕES MONETÁRIAS PASSIVAS	0,00	31.634.424,52C	0,00	0,00
5.8.1.1.4.98.00	VARIACAO MONETARIA PATRIMONIAL	0,00	7.092.280,11C	0,00	0,00
5.8.1.1.4.99.00	OUTRAS VARIAÇÕES PASSIVAS	0,00	24.542.144,41C	0,00	0,00
5.8.2.0.0.00.00	DESPESAS NÃO OPERACIONAIS	0,00	293.701.433,73C	0,00	0,00
5.8.2.1.0.00.00	PERDAS EVENTUAIS OU EXTRAORDIN	0,00	293.701.430,49C	0,00	0,00
5.8.2.1.4.00.00	INCOORPORACAO DE SALDOS	0,00	1.429.788,65C	0,00	0,00
5.8.2.1.4.01.00	INCOORPORACAO DE SALDOS - SIST	0,00	14.221.698,55D	0,00	0,00
5.8.2.1.4.02.00	INCOORPORACAO DE SALDOS - SIST	0,00	15.651.487,20C	0,00	0,00
5.8.2.1.5.00.00	TRANSFERENCIA DE SALDOS EMPRES	0,00	292.271.641,84C	0,00	0,00
5.8.2.1.5.01.00	TRANSFERENCIA DE SALDOS FINANC	0,00	756.417,73C	0,00	0,00
5.8.2.1.5.02.00	TRANSFERENCIA DE SALDOS PATRIM	0,00	291.515.224,11C	0,00	0,00

C O N T A	TITULO	MOVIMENTO DO EXERCICIO			SALDO ATUAL
		SALDO ANTERIOR	NO MES	ATE O MES	
5.8.2.2.0.00.00	OUTRAS DESPESAS NAO OPERACIONA	0,00	3,24C	0,00	0,00
5.8.2.2.9.00.00	OUTRAS DESPESAS NAO OPERACIONA	0,00	3,24C	0,00	0,00
5.8.2.2.9.90.00	OUTRAS DESPESAS NAO OPERACIONA	0,00	3,24C	0,00	0,00
5.8.2.2.9.90.99	OUTRAS DESPESAS NAO OPERACIONA	0,00	3,24C	0,00	0,00
6.0.0.0.0.00.00	RESULTADO DO EXERCICIO	15.325.105,22C	14.970.514.545,29D	15.325.105,22D	0,00
6.1.0.0.0.00.00	RESULTADO ORCAMENTARIO	0,00	7.197.418.642,31D	0,00	0,00
6.1.2.0.0.00.00	INTERFERENCIAS ATIVAS	0,00	5.703.037.533,99D	0,00	0,00
6.1.2.1.0.00.00	TRANSFERENCIAS FINANCEIRAS REC	0,00	5.703.037.533,99D	0,00	0,00
6.1.2.1.3.00.00	= REPASSE RECEBIDO DO EXERCICIO	0,00	5.171.905.463,03D	0,00	0,00
6.1.2.1.3.01.00	= REPASSE RECEBIDO FUNDEF	0,00	41.824.426,81D	0,00	0,00
6.1.2.1.3.02.00	= REPASSE RECEBIDO MDE	0,00	370.005.568,87D	0,00	0,00
6.1.2.1.3.10.00	= REPASSE RECEBIDO SAUDE	0,00	475.445.876,80D	0,00	0,00
6.1.2.1.3.99.00	= REPASSE_RECEBIDO OUTROS ORGA	0,00	4.284.629.590,55D	0,00	0,00
6.1.2.1.4.00.00	SUB-REPASSES RECEBIDOS DO EXER	0,00	482.091.557,65D	0,00	0,00
6.1.2.1.4.01.00	= SUB-REPASSE RECEBIDO A AUTAR	0,00	261.030.085,25D	0,00	0,00
6.1.2.1.4.99.00	= SUB-REPASSE RECEBIDO A OUTRO	0,00	221.061.472,40D	0,00	0,00
6.1.2.1.7.00.00	CONTRIBUICOES PATRONAIS DO EXE	0,00	49.040.513,31D	0,00	0,00
6.1.2.1.7.04.00	REPASSE PREVIDENCIARIO RECEB.P	0,00	49.040.513,31D	0,00	0,00
6.1.2.1.7.04.01	REPASSE PREVIDENCIARIO RECEB.P	0,00	49.040.513,31D	0,00	0,00
6.1.3.0.0.00.00	MUTACOES ATIVAS	0,00	1.494.381.108,32D	0,00	0,00
6.1.3.1.0.00.00	INCORPORACOES DE ATIVOS	0,00	1.146.688.937,79D	0,00	0,00
6.1.3.1.1.00.00	AQUISICOES DE BENS	0,00	206.723.770,73D	0,00	0,00
6.1.3.1.1.01.00	BENS IMOVEIS	0,00	63.708.489,26D	0,00	0,00
6.1.3.1.1.02.00	BENS MOVEIS	0,00	132.908.760,15D	0,00	0,00
6.1.3.1.1.02.01	BENS MOVEIS DE USO PERMANENTE	0,00	42.965.249,55D	0,00	0,00
6.1.3.1.1.02.02	BENS DE ESTOQUE	0,00	89.943.510,60D	0,00	0,00
6.1.3.1.1.03.00	TITULOS E VALORES	0,00	10.106.521,32D	0,00	0,00
6.1.3.1.2.00.00	INCORPORACAO DE CREDITOS	0,00	939.965.167,06D	0,00	0,00
6.1.3.1.2.01.00	EMPRESTIMOS E FINANCIAMENTOS	0,00	939.965.167,06D	0,00	0,00
6.1.3.3.0.00.00	DESINCORPORACAO DE PASSIVOS	0,00	347.692.170,53D	0,00	0,00
6.1.3.3.2.00.00	OPERACOES DE CREDITO - EM CONT	0,00	313.299.590,91D	0,00	0,00
6.1.3.3.9.00.00	OUTRAS DESINCORPORACOES DE PAS	0,00	34.392.579,62D	0,00	0,00
6.2.0.0.0.00.00	RESULTADO EXTRA-ORCAMENTARIO	15.325.105,22C	7.443.715.541,43D	15.325.105,22D	0,00
6.2.2.0.0.00.00	INTERFERENCIAS ATIVAS	15.325.105,22C	6.234.978.065,89D	15.325.105,22D	0,00
6.2.2.1.0.00.00	TRANSFERENCIAS DE BENS E VALOR	0,00	1.520.794,02D	0,00	0,00
6.2.2.1.4.00.00	RECEBIMENTO DE BENS MOVEIS INS	0,00	1.511.453,50D	0,00	0,00
6.2.2.1.5.00.00	= RECEBIMENTO DE BENS INSERVIV	0,00	9.340,52D	0,00	0,00
6.2.2.2.0.00.00	TRANSFERENCIAS FINANCEIRAS REC	0,00	774.104.966,28D	0,00	0,00
6.2.2.2.1.00.00	ORDEM DE TRANSFERENCIA RECEBID	0,00	640.525.279,75D	0,00	0,00
6.2.2.2.1.01.00	= TRANSFERENCIAS NO ESTADO	0,00	619.851.179,08D	0,00	0,00
6.2.2.2.1.04.00	= TRANSF. REC. PROPRIAS DOS OU	0,00	5.307.267,55D	0,00	0,00
6.2.2.2.1.05.00	= TRANSF. OUTROS PODERES REF.RE	0,00	15.366.833,12D	0,00	0,00
6.2.2.2.3.00.00	= REPASSE RECEBIDO DE RAP	0,00	113.146.846,23D	0,00	0,00
6.2.2.2.3.99.00	= REPASSE RECEBIDO OUTROS ORGA	0,00	113.146.846,23D	0,00	0,00
6.2.2.2.4.00.00	SUB-REPASSE RECEBIDO	0,00	20.432.840,30D	0,00	0,00
6.2.2.2.4.01.00	= SUB-REPASSE A AUTARQUIAS DE	0,00	20.432.840,30D	0,00	0,00
6.2.2.3.0.00.00	MOVIMENTO DE FUNDOS A DEBITO	15.325.105,22C	5.459.352.305,59D	15.325.105,22D	0,00
6.2.2.3.2.00.00	CORRESPONDENCIA DE DEBITOS INT	0,00	5.319.889.494,85D	0,00	0,00
6.2.2.3.3.00.00	MOVIMENTO DE FUNDOS PROPRIOS	15.325.105,22C	92.187.854,67D	15.325.105,22D	0,00
6.2.2.3.3.01.00	INCRP/DESINCRP. DE SALDOS NA	0,00	13.381.626,81D	0,00	0,00
6.2.2.3.3.02.00	INCRP/DESINCRP. DE SALD	15.325.105,22C	78.806.227,86D	15.325.105,22D	0,00
6.2.2.3.4.00.00	TRANSFERENCIAS DE PASSIVOS CON	0,00	46.697.920,68D	0,00	0,00
6.2.2.3.5.00.00	TRANSF. CONCED. DE RESTOS A PA	0,00	342.276,00D	0,00	0,00
6.2.2.3.9.00.00	OUTROS MOVIMENTOS DE FUNDOS A	0,00	234.759,39D	0,00	0,00
6.2.3.0.0.00.00	ACRESCIMOS PATRIMONIAIS	0,00	1.208.737.475,54D	0,00	0,00
6.2.3.1.0.00.00	INCORPORACOES DE ATIVOS	0,00	549.204.027,06D	0,00	0,00
6.2.3.1.1.00.00	INCORPORACAO DE BENS IMOVEIS	0,00	2.431.393,06D	0,00	0,00
6.2.3.1.1.01.00	BENS IMOVEIS	0,00	2.034.210,68D	0,00	0,00
6.2.3.1.1.03.00	TRANSFERENCIAS RECEBIDAS_- BEN	0,00	397.182,38D	0,00	0,00
6.2.3.1.2.00.00	INCORPORACAO DE BENS MOVEIS	0,00	127.536.186,11D	0,00	0,00
6.2.3.1.2.01.00	BENS MOVEIS	0,00	86.438.041,86D	0,00	0,00
6.2.3.1.2.01.01	BENS MOVEIS DE USO PERMANENTE	0,00	77.908.886,73D	0,00	0,00
6.2.3.1.2.01.02	DOACAO DE BENS MOVEIS	0,00	6.984.845,70D	0,00	0,00
6.2.3.1.2.01.04	TRANSFERENCIA	0,00	490.374,16D	0,00	0,00
6.2.3.1.2.01.05	CONVENIO/OPERACAO DE CREDITO	0,00	1.031.856,00D	0,00	0,00
6.2.3.1.2.01.16	APRENSAO	0,00	4.436,00D	0,00	0,00

C O N T A	TITULO	SALDO ANTERIOR	MOVIMENTO DO EXERCICIO		SALDO ATUAL
			NO MES	ATE O MES	
6.2.3.1.2.01.99	OUTRAS INCORPORACOES DE BENS M	0,00	17.643,27D	0,00	0,00
6.2.3.1.2.02.00	BENS DE ESTOQUE	0,00	41.098.144,25D	0,00	0,00
6.2.3.1.2.02.01	AQUISICAO MATERIAL DE CONSUMO	0,00	896.650,88D	0,00	0,00
6.2.3.1.2.02.02	RETORNO DE MAT. REQUISITADO E	0,00	6.705.876,72D	0,00	0,00
6.2.3.1.2.02.04	DOACAO DE MAT. DE CONSUMO/DIST	0,00	18.200.056,53D	0,00	0,00
6.2.3.1.2.02.09	INCORPORACAO - MATERIAL DE CON	0,00	482.891,20D	0,00	0,00
6.2.3.1.2.02.12	= TRANSFERENCIAS	0,00	1.180.944,15D	0,00	0,00
6.2.3.1.2.02.13	DOACAO DE MAT. PERMANENTE	0,00	6.254.868,04D	0,00	0,00
6.2.3.1.2.02.14	AQUISICAO MAT. PERMANENTE - EX	0,00	6.024.352,20D	0,00	0,00
6.2.3.1.2.02.16	= TRANSFERENCIAS RECEBIDAS ENT	0,00	1.299.843,98D	0,00	0,00
6.2.3.1.2.02.19	INCORPORACAO - BENS PERMANENTE	0,00	35.667,58D	0,00	0,00
6.2.3.1.2.02.99	OUTRAS INCORPORACOES DE BENS D	0,00	16.992,97D	0,00	0,00
6.2.3.1.3.00.00	INCORPORACAO DE BENS INTANGIVE	0,00	11.764.816,52D	0,00	0,00
6.2.3.1.5.00.00	TRANSFERENCIA DE INVESTIMENTOS	0,00	16.291.281,52D	0,00	0,00
6.2.3.1.6.00.00	INCorp. DE SALDOS FINANCEIROS	0,00	19.362,04D	0,00	0,00
6.2.3.1.7.00.00	INCORPORACAO DE DIREITOS	0,00	391.160.987,81D	0,00	0,00
6.2.3.1.7.02.00	CREDITOS A RECEBER	0,00	42.393,09D	0,00	0,00
6.2.3.1.7.03.00	DIVIDA ATIVA - INSCRICAO.	0,00	368.480.513,23D	0,00	0,00
6.2.3.1.7.04.00	DIVERSOS RESPONSAVEIS - INSCRI	0,00	8.519.873,15D	0,00	0,00
6.2.3.1.7.10.00	AGENTES DEVEDORES	0,00	297.357,67D	0,00	0,00
6.2.3.1.7.15.00	RECEBIMENTO INSS PARCELAMENTO	0,00	548.728,83D	0,00	0,00
6.2.3.1.7.99.00	INCORPORACAO DE OUTROS DIREITO	0,00	13.272.121,84D	0,00	0,00
6.2.3.2.0.00.00	AJUSTES DE BENS, VALORES E CRE	0,00	216.926,22D	0,00	0,00
6.2.3.2.1.00.00	REAVALIZACOES DE BENS	0,00	16.061,90D	0,00	0,00
6.2.3.2.1.02.00	BENS MOVEIS	0,00	16.061,90D	0,00	0,00
6.2.3.2.3.00.00	AJUSTES DE CREDITOS	0,00	200.864,32D	0,00	0,00
6.2.3.2.3.04.00	ATUALIZACAO MONETARIA NAO FINA	0,00	45.564,27D	0,00	0,00
6.2.3.2.3.04.05	EMPRESTIMOS E FINANCIAMENTOS C	0,00	45.564,27D	0,00	0,00
6.2.3.2.3.07.00	VARIACAO CAMBIAL	0,00	155.300,05D	0,00	0,00
6.2.3.2.3.07.01	FINANCEIRA	0,00	155.300,05D	0,00	0,00
6.2.3.3.0.00.00	DESINCORPORACAO DE PASSIVOS	0,00	500.770.485,14D	0,00	0,00
6.2.3.3.1.00.00	DESINCORPORACAO DE OBRIGACOES	0,00	500.770.485,14D	0,00	0,00
6.2.3.3.1.03.00	CONSIGNACOES	0,00	408.021,36D	0,00	0,00
6.2.3.3.1.04.00	OBRIGACOES DE EXERCICIOS ANTER	0,00	411.340.312,74D	0,00	0,00
6.2.3.3.1.05.00	ANULACAO DE RAP IDENT. POR NE	0,00	53.321.454,63D	0,00	0,00
6.2.3.3.1.11.00	PARCELAMENTO DO INSS	0,00	4.499.229,08D	0,00	0,00
6.2.3.3.1.13.00	DEPOSITOS	0,00	2.169,04D	0,00	0,00
6.2.3.3.1.15.00	= OPERACAO DE PEQUENO VALOR -	0,00	17.612.780,04D	0,00	0,00
6.2.3.3.1.17.00	DESINCORPORACAO PASSIVOS EMP P	0,00	598.531,41D	0,00	0,00
6.2.3.3.1.18.00	BX.EXIGIVEL A LONGO PRAZO - EM	0,00	195.950,88D	0,00	0,00
6.2.3.3.1.19.00	TRANSF.DE EXIGIVEL LONGO PRAZO	0,00	12.792.035,96D	0,00	0,00
6.2.3.4.0.00.00	AJUSTES DE OBRIGACOES	0,00	158.546.037,12D	0,00	0,00
6.2.3.4.1.00.00	ATUALIZACAO DE OBRIGACOES INTE	0,00	83.847.703,58D	0,00	0,00
6.2.3.4.1.01.00	ATUALIZACAO MONETARIA FINANCEI	0,00	83.847.703,58D	0,00	0,00
6.2.3.4.2.00.00	ATUALIZACAO DE OBRIGACOES EXTE	0,00	74.698.333,54D	0,00	0,00
6.2.3.4.2.01.00	VARIACAO CAMBIAL FINANCEIRA	0,00	74.698.333,54D	0,00	0,00
6.8.0.0.0.00.00	RECEITAS EMPRESAS PÚBLICAS	0,00	329.380.361,55D	0,00	0,00
6.8.1.0.0.00.00	RECEITAS OPERACIONAIS	0,00	34.829.402,72D	0,00	0,00
6.8.1.1.0.00.00	RECEITAS OPERACIONAIS	0,00	34.824.400,88D	0,00	0,00
6.8.1.1.1.00.00	RECEITA DE SERVIÇOS	0,00	187.718,82D	0,00	0,00
6.8.1.1.1.01.00	RECEITA DE SERVIÇOS	0,00	93.109,80D	0,00	0,00
6.8.1.1.1.01.01	TAXA DE FISCALIZAÇÃO DE GÁS	0,00	58.925,20D	0,00	0,00
6.8.1.1.1.01.02	TAXAS DIVERSAS	0,00	9.389,54D	0,00	0,00
6.8.1.1.1.01.03	REMUNERAÇÃO COM COBRANÇA E ADM	0,00	24.795,06D	0,00	0,00
6.8.1.1.1.02.00	RECEITA DE COMERCIALIZAÇÃO	0,00	94.609,02D	0,00	0,00
6.8.1.1.1.02.01	ALIENAÇÃO DE IMÓVEIS	0,00	60.296,17D	0,00	0,00
6.8.1.1.1.02.02	REMUNERAÇÃO COM CADASTRAMENTO	0,00	34.312,85D	0,00	0,00
6.8.1.1.2.00.00	RECEITAS FINANCEIRAS	0,00	847.950,66D	0,00	0,00
6.8.1.1.2.01.00	JUROS E MULTAS RECEBIDAS	0,00	711.183,88D	0,00	0,00
6.8.1.1.2.02.00	RENDIMENTOS DE APLICAÇÃO FINAN	0,00	133.750,15D	0,00	0,00
6.8.1.1.2.03.00	JUROS E MULTAS RECEBIDAS (REGI	0,00	86,50D	0,00	0,00
6.8.1.1.2.98.00	ATUALIZACAO DE INVESTIMENTOS	0,00	2.862,57D	0,00	0,00
6.8.1.1.2.99.00	OUTRAS RECEITAS FINANCEIRAS	0,00	67,56D	0,00	0,00
6.8.1.1.3.00.00	VARIAÇÕES MONETÁRIAS ATIVAS	0,00	31.667.816,84D	0,00	0,00
6.8.1.1.3.01.00	DE FINANCIAMENTOS CONCEDIDOS	0,00	6.695.200,97D	0,00	0,00
6.8.1.1.3.98.00	VARIACAO MONETARIA PATRIMONIAL	0,00	24.941.227,10D	0,00	0,00



C O N T A	TITULO	SALDO ANTERIOR	MOVIMENTO DO EXERCICIO		SALDO ATUAL
			NO MES	ATE O MES	
6.8.1.1.3.99.00	OUTRAS VARIAÇÕES ATIVAS	0,00	31.388,77D	0,00	0,00
6.8.1.1.4.00.00	RECEITA DE USO DE AREA - 2002	0,00	2.120.914,56D	0,00	0,00
6.8.1.1.4.01.00	TAXA DE USOS DE AREA - TUA	0,00	893.297,24D	0,00	0,00
6.8.1.1.4.02.00	ARRECADACAO PORTARIA	0,00	1.067.177,41D	0,00	0,00
6.8.1.1.4.03.00	CORRETORES - PNP	0,00	63.114,30D	0,00	0,00
6.8.1.1.4.04.00	ARRECADACAO PORTARIA (REGIONAL	0,00	62.979,94D	0,00	0,00
6.8.1.1.4.05.00	TAXA DE USOS DE AREA - TUA (RE	0,00	34.345,67D	0,00	0,00
6.8.1.9.0.00.00	OUTRAS RECEITAS OPERACIONAIS	0,00	5.001,84D	0,00	0,00
6.8.1.9.9.00.00	OUTRAS RECEITAS OPERACIONAIS	0,00	5.001,84D	0,00	0,00
6.8.1.9.9.03.00	RECEITAS DE ARRENDAMENTO	0,00	5.001,84D	0,00	0,00
6.8.2.0.0.00.00	RECEITAS NÃO OPERACIONAIS	0,00	294.550.958,83D	0,00	0,00
6.8.2.1.0.00.00	RECEITAS NÃO OPERACIONAIS	0,00	294.388.740,74D	0,00	0,00
6.8.2.1.4.00.00	RECEITAS NAO OPERAC.DE ALIENAC	0,00	113.491,02D	0,00	0,00
6.8.2.1.4.02.00	ALIENACAO DE BENS IMOVEIS	0,00	113.491,02D	0,00	0,00
6.8.2.1.5.00.00	TRANSFERENCIA DE SALDOS EMPRES	0,00	292.770.757,53D	0,00	0,00
6.8.2.1.5.01.00	TRANSFERENCIA DE SALDOS FINANC	0,00	814.156,36D	0,00	0,00
6.8.2.1.5.02.00	TRANSFERENCIA DE SALDOS PATRIM	0,00	291.956.601,17D	0,00	0,00
6.8.2.1.7.00.00	RECEITAS NAO TRIBUTAVEIS	0,00	56.118,90D	0,00	0,00
6.8.2.1.7.01.00	RECEITAS NAO TRIBUTAVEIS	0,00	56.118,90D	0,00	0,00
6.8.2.1.8.00.00	INGRESSOS EXTRAORDINARIOS - 20	0,00	155.124,99D	0,00	0,00
6.8.2.1.8.01.00	TAXA DE ALTERACAO CONTRATUAL	0,00	153.014,99D	0,00	0,00
6.8.2.1.8.09.00	RECEITA EXTRA DIVERSAS	0,00	2.110,00D	0,00	0,00
6.8.2.1.9.00.00	RECUPERACAO DE DESPESAS	0,00	1.293.248,30D	0,00	0,00
6.8.2.1.9.01.00	ENERGIA ELETRICA	0,00	455.885,79D	0,00	0,00
6.8.2.1.9.02.00	AGUA	0,00	116.288,65D	0,00	0,00
6.8.2.1.9.03.00	MANUTENCAO DE CONSERVACAO E LI	0,00	682.295,12D	0,00	0,00
6.8.2.1.9.04.00	DESINSETIZACAO	0,00	20.974,00D	0,00	0,00
6.8.2.1.9.05.00	ENERGIA ELETRICA (REGIONAL SUL	0,00	14.601,50D	0,00	0,00
6.8.2.1.9.06.00	MAT. CONSUMO - ROMANEIO PORTAR	0,00	206,00D	0,00	0,00
6.8.2.1.9.09.00	OUTRAS	0,00	2.997,24D	0,00	0,00
6.8.2.9.0.00.00	OUTRAS RECEITAS NÃO OPERACIONA	0,00	162.218,09D	0,00	0,00
6.8.2.9.9.00.00	OUTRAS RECEITAS NÃO OPERACIONA	0,00	162.218,09D	0,00	0,00
6.8.2.9.9.02.00	INGRESSOS EXTRAORDINARIOS	0,00	1,17D	0,00	0,00
6.8.2.9.9.99.00	OUTRAS RECEITAS NÃO OPERACIONA	0,00	162.216,92D	0,00	0,00

	SALDO ANTERIOR	MOVIMENTO DO EXERCICIO NO MES	ATE O MES	SALDO ATUAL
RESUMO				
1 - ATIVO :	10.684.447.828,85D	0,00D	111.272.060.459,92D	121.956.508.288,77D
2 - PASSIVO :	10.684.447.828,85C	1.138.891.409,36C	111.272.060.459,92C	121.956.508.288,77C
3 - DESPESA :	0,00D	6.877.401.806,98D	0,00D	0,00D
4 - RECEITA :	0,00C	7.327.286.923,34C	0,00C	0,00C
5 - RESULTADO:	15.325.105,22D	14.281.508.252,29D	15.325.105,22D	0,00D
6 - RESULTADO:	15.325.105,22C	14.970.514.545,29C	15.325.105,22C	0,00C
7 - RESULTADO:	0,00	0,00	0,00	0,00

## ► Balancete Geral do Estado - Administração Direta

GOVERNO DO ESPIRITO SANTO  
TITULO: BALANCETE POR TIPO DE ADMINISTRACAO

L.E5035.AS  
2005

DEZEMBRO:

08/06/06 1

### 1 - ADMINISTRACAO DIRETA

CONTA	TITULO	SALDO INICIAL	MOVIMENTO DO EXERCICIO		SALDO ATUAL
			NO MES	ATE O MES	
1.0.0.0.0.00.00	ATIVO	9528.254.406,90D		88908.007.964,15D	98436.262.371,05D
1.1.0.0.0.00.00	ATIVO CIRCULANTE	681.800.660,71D		417.283.266,67D	1099.083.927,38D
1.1.1.0.0.00.00	DISPONIVEL	497.386.467,33D		358.860.017,70D	856.246.485,03D
1.1.1.1.0.00.00	DISPONIVEL EM MOEDA NACIONAL	497.386.467,33D		358.860.017,70D	856.246.485,03D
1.1.1.1.2.00.00	BANCOS CONTA MOVIMENTO	70.580.281,20D		27.511.528,63D	98.091.809,83D
1.1.1.1.2.01.00	CONTA UNICA DO TESOIRO	1.211.416,32D		517.468,10D	1.728.884,42D
1.1.1.1.2.01.01	BANCO DO ESTADO DO ESPIRITO	1.211.416,32D		517.468,10D	1.728.884,42D
1.1.1.1.2.99.00	OUTROS BANCOS CONTA MOVIMENT	69.368.864,88D		26.994.060,53D	96.362.925,41D
1.1.1.1.2.99.01	= BANCO DO ESTADO DO ESPIRIT	62.598.701,23D		10.291.572,92C	52.307.128,31D
1.1.1.1.2.99.02	= BANCO DO BRASIL S/A	6.496.157,61D		37.447.386,81D	43.943.544,42D
1.1.1.1.2.99.03	= CAIXA ECONOMICA FEDERAL	274.006,04D		161.753,36C	112.252,68D
1.1.1.1.3.00.00	APLICACOES FINANCEIRAS	426.490.711,38D		331.255.251,03D	757.745.962,41D
1.1.1.1.3.01.00	= CONTA UNICA - TESOIRO	171.843.175,68D		63.435.353,49C	108.407.822,19D
1.1.1.1.3.02.00	APLICACOES FINANCEIRAS VINCU	8.639.460,26D		5.075.956,56C	3.563.503,70D
1.1.1.1.3.02.04	= PROGRAMA BIRD	135.532,61D		21.351,78D	156.884,39D
1.1.1.1.3.02.08	= CAIXA ECONOMICA FEDERAL	8.503.927,65D		7.306.933,10C	1.196.994,55D
1.1.1.1.3.02.09	= PROJETO TRANSCOL III			2.209.624,76D	2.209.624,76D
1.1.1.1.3.03.00	APLICACOES FINANCEIRAS - FUN	6.722.508,99D		4.007.359,77C	2.715.149,22D
1.1.1.1.3.03.02	= FUNDO ROTATIVO LOTERIA HAB	56.230,64D		6.962,23D	63.192,87D
1.1.1.1.3.03.03	= FUNDO ESPECIAL LOTERIA HAB	194.006,53D		18.623,64D	212.630,17D
1.1.1.1.3.03.04	= FUNDO ROTATIVO ESPECIAL MU	172.995,98D		15.882,65D	188.878,63D
1.1.1.1.3.03.05	= FUNDEF	470.339,42D		1.780.108,13D	2.250.447,55D
1.1.1.1.3.03.99	= OUTROS FUNDOS	5.828.936,42D		5.828.936,42C	
1.1.1.1.3.04.00	APLICACOES FINANCEIRAS - CON	180.562.714,56D		152.486.496,28C	28.076.218,28D
1.1.1.1.3.04.01	= DIVERSOS CONVENIOS_- CONTA			197,07D	197,07D
1.1.1.1.3.04.02	= DIVERSOS CONVENIOS - BANCO	173.171.651,27D		161.467.984,23C	11.703.667,04D
1.1.1.1.3.04.03	= DIVERSOS CONVENIO - BANEST	172.257,08D		8.334.417,21D	8.506.674,29D
1.1.1.1.3.04.04	= DIVERSOS CONVENIOS - CEF	7.218.806,21D		646.873,67D	7.865.679,88D
1.1.1.1.3.05.00	APLICACOES FINANCEIRAS	31.284.662,41D		524.074.096,02D	555.358.758,43D
1.1.1.1.3.05.01	= DIVERSAS APLICACOES - BANC	31.284.662,41D		287.072.439,25D	318.357.101,66D
1.1.1.1.3.05.02	= DIVERSAS APLICACOES - CAIX			237.001.656,77D	237.001.656,77D
1.1.1.1.3.06.00	APLICACAO FINANCEIRA BANESTE	22.222.177,87D		33.381.332,31D	55.603.510,18D
1.1.1.1.3.06.01	= APLIC. FINANC. CONTA C TES	1.389.056,49D		918.411,84D	2.307.468,33D
1.1.1.1.3.06.02	= APLIC. FINANC. CONTA D BAN	20.833.121,38D		32.433.129,24D	53.266.250,62D
1.1.1.1.3.06.03	= VALORES APLICADOS CTU A ID			29.791,23D	29.791,23D
1.1.1.1.3.07.00	= POUPANCAS	5.216.011,61D		1.195.011,20C	4.021.000,41D
1.1.1.1.4.00.00	RECURSOS VINCULADOS	315.474,75D		93.238,04D	408.712,79D
1.1.1.1.4.02.00	TRANSFERENCIAS CONSTITUCIONA	88,38D		577,72D	666,10D
1.1.1.1.4.02.02	BANCO DO ESTADO DO ESPIRITO	88,38D		577,72D	666,10D
1.1.1.1.4.05.00	= DEPOSITOS DE CAUCOES - REC	315.386,37D		92.660,32D	408.046,69D
1.1.1.1.4.05.01	= BANESTES - CAUCOES	315.386,37D		92.660,32D	408.046,69D
1.1.2.0.0.00.00	CREDITOS EM CIRCULACAO	92.237.235,51D		62.348.461,33D	154.585.696,84D
1.1.2.1.0.00.00	CREDITOS A RECEBER	84.327.354,27D		52.582.163,12D	136.909.517,39D
1.1.2.1.1.00.00	REDE ARRECADADORA	5.704.017,78D		14.343.969,51D	20.047.987,29D
1.1.2.1.1.01.00	AGENTES ARRECADADORES	5.704.017,78D		14.343.969,51D	20.047.987,29D
1.1.2.1.1.01.01	= AGENTES ARRECADADORES.	5.704.017,78D		14.343.969,51D	20.047.987,29D
1.1.2.1.4.00.00	CREDITOS TRIBUTARIOS	44.018.433,85D			44.018.433,85D
1.1.2.1.4.03.00	= PARCELAMENTO DE DEBITOS FI	44.018.433,85D			44.018.433,85D
1.1.2.1.9.00.00	CREDITOS DIVERSOS A RECEBER	34.604.902,64D		38.238.193,61D	72.843.096,25D
1.1.2.1.9.10.00	= VALOR RETIDOS EM GARANTIA	5.908.543,26D			5.908.543,26D
1.1.2.1.9.12.00	= VALORES DE INSS A COMPENSA	17.821,21D			17.821,21D

CONTA	TITULO	SALDO INICIAL	MOVIMENTO DO EXERCICIO		SALDO ATUAL
			NO MES	ATE O MES	
1.1.2.1.9.13.00	= INSS A COMPENSAR - DEBITO	24.358.789,55D		9.709.258,15D	34.068.047,70D
1.1.2.1.9.13.01	= INSS COMPENSAR DEBITO FPE/	24.016,10D		173.769,25D	197.785,35D
1.1.2.1.9.13.02	= INSS COMPENSAR DEBITO FPE/	1.994,45D		523.490,62D	525.485,07D
1.1.2.1.9.13.03	= INSS COMPENSAR DEBITO FPE/	885.946,47D		695.320,14D	1.581.266,61D
1.1.2.1.9.13.04	= INSS COMPENS.DEB.FPE/PARCE	6.990.183,76D		8.316.588,61D	15.306.772,37D
1.1.2.1.9.13.05	= INSS PAGOS A MAIOR	498,18D		89,53D	587,71D
1.1.2.1.9.13.99	= OUTROS INSS A COMPENSAR DE	16.456.150,59D			16.456.150,59D
1.1.2.1.9.19.00	= DEVOLUCAO DE DUODECIMO A R	4.319.307,00D		4.319.307,00C	
1.1.2.1.9.99.00	OUTROS CREDITOS A RECEBER	441,62D		32.848.242,46D	32.848.684,08D
1.1.2.2.0.00.00	DEVEDORES - ENTIDADES E AGEN	1.115.046,77D		9.121.004,35D	10.236.051,12D
1.1.2.2.1.00.00	ENTIDADES DEVEDORAS			648.249,06D	648.249,06D
1.1.2.2.1.02.00	= ENTIDADES ESTADUAIS, DISTRI			648.249,06D	648.249,06D
1.1.2.2.9.00.00	DIVERSOS RESPONSAVEIS	1.115.046,77D		8.472.755,29D	9.587.802,06D
1.1.2.2.9.01.00	= PAGAMENTOS INDEVIDOS	19.887,72D			19.887,72D
1.1.2.2.9.05.00	= RESPONSAVEIS POR DANOS OU	25,58D			25,58D
1.1.2.2.9.07.00	= RESPONSAVEIS POR DESPESAS	632.897,10D		2.430.590,29D	3.063.487,39D
1.1.2.2.9.11.00	= SUPRIMENTOS DE FUNDOS NAO	296.288,45D		107.543,74D	403.832,19D
1.1.2.2.9.12.00	= DIARIAS NAO COMPROVADAS	45.435,70D		108.381,84D	153.817,54D
1.1.2.2.9.15.00	= RESPONSABILIDADE EM APURAC			5.828.936,42D	5.828.936,42D
1.1.2.2.9.18.00	= BANCOS - SALDO A REGULARIZ	106.057,87D			106.057,87D
1.1.2.2.9.99.00	= OUTRAS RESPONSABILIDADES	14.454,35D		2.697,00C	11.757,35D
1.1.2.4.0.00.00	ADIANTAMENTOS CONCEDIDOS	5.193.266,14D			5.193.266,14D
1.1.2.4.8.00.00	ADIANTAMENTO PASEP	5.193.266,14D			5.193.266,14D
1.1.2.5.0.00.00	DEPOSITOS REALIZAVEIS A CURT	1.487.104,95D		633.652,84D	2.120.757,79D
1.1.2.5.2.00.00	RECURSOS VINCULADOS	1.487.104,95D		633.652,84D	2.120.757,79D
1.1.2.5.2.02.00	= DEPOSITOS JUDICIAIS	1.487.104,95D		565.877,28D	2.052.982,23D
1.1.2.5.2.05.00	= DEPOSITOS JUDICIAIS - OP.			67.775,56D	67.775,56D
1.1.2.6.0.00.00	VALORES EM TRANSITO REALIZAV	114.463,38D		11.641,02D	126.104,40D
1.1.2.6.1.00.00	VALORES A CREDITAR	85.181,48D			85.181,48D
1.1.2.6.2.00.00	= ORDENS BANCARIAS EMITIDAS	29.281,90D		11.641,02D	40.922,92D
1.1.3.0.0.00.00	BENS E VALORES EM CIRCULACAO	92.176.957,87D		3.925.212,36C	88.251.745,51D
1.1.3.1.0.00.00	ESTOQUES	34.884.274,99D		3.925.212,36C	30.959.062,63D
1.1.3.1.1.00.00	ESTOQUE INTERNO-ALMOXARIFADO	33.669.253,65D		4.691.833,91C	28.977.419,74D
1.1.3.1.1.01.00	= MATERIAL DE CONSUMO	10.641.749,50D		2.299.005,19C	8.342.744,31D
1.1.3.1.1.02.00	= EQUIPAMENTOS E MATERIAL PE	23.027.504,15D		2.392.828,72C	20.634.675,43D
1.1.3.1.3.00.00	BENS MOVEIS INSERVIVEIS-DEC.	1.215.021,34D		766.621,55D	1.981.642,89D
1.1.3.1.3.01.00	BENS MOVEIS INSERVIVEIS	1.215.021,34D		766.621,55D	1.981.642,89D
1.1.3.1.3.01.01	= EM PODER DA SEPLOG	1.215.021,34D		766.621,55D	1.981.642,89D
1.1.3.2.0.00.00	TITULOS E VALORES	57.292.682,88D			57.292.682,88D
1.1.3.2.8.00.00	= CREDITOS CEDIDOS PELO BANE	35.048.987,40D			35.048.987,40D
1.1.3.2.9.00.00	= OUTROS TITULOS E VALORES	22.243.695,48D			22.243.695,48D
1.2.0.0.0.00.00	REALIZAVEL A LONGO PRAZO	2708.001.295,67D		348.533.810,78D	3056.535.106,45D
1.2.2.0.0.00.00	CREDITOS REALIZAVEIS A LONGO	2708.001.295,67D		348.533.810,78D	3056.535.106,45D
1.2.2.1.0.00.00	CREDITOS TRIBUTARIOS	2579.553.190,89D		328.257.017,06D	2907.810.207,95D
1.2.2.1.1.00.00	= PARCELAMENTO DE DEBITO FIS	132.102.391,79D			132.102.391,79D
1.2.2.1.3.00.00	DIVIDA ATIVA	2447.450.799,10D		328.257.017,06D	2775.707.816,16D
1.2.2.1.3.10.00	= TRIBUTARIA	2447.450.799,10D		328.257.017,06D	2775.707.816,16D
1.2.2.3.0.00.00	EMPRESTIMOS E FINANCIAMENTOS	128.448.094,51D		20.276.793,72D	148.724.888,23D
1.2.2.3.1.00.00	EMPRESTIMOS CONCEDIDOS	315.714,59D			315.714,59D
1.2.2.3.1.02.00	= MOBILIARIOS	315.714,59D			315.714,59D
1.2.2.3.2.00.00	FINANCIAMENTOS CONCEDIDOS	126.508.962,13D		20.276.793,72D	146.785.755,85D
1.2.2.3.3.00.00	= BACEN - EMPRESTIMOS EXTERN	1.623.417,79D			1.623.417,79D
1.2.2.5.0.00.00	TITULOS E VALORES	10,27D			10,27D
1.2.2.5.1.00.00	ACOES	10,27D			10,27D
1.4.0.0.0.00.00	ATIVO PERMANENTE	919.015.405,60D		59.450.952,60D	978.466.358,20D
1.4.1.0.0.00.00	INVESTIMENTOS	408.268.531,61D		19.947.243,75C	388.321.287,86D
1.4.1.1.0.00.00	PARTICIPACOES SOCIETARIAS	351.524.531,46D		10.106.380,63D	361.630.912,09D
1.4.1.1.1.00.00	= INTEGRALIZADAS	82.728.434,16D			82.728.434,16D
1.4.1.1.2.00.00	= A INTEGRALIZAR	268.796.097,30D		10.106.380,63D	278.902.477,93D
1.4.1.3.0.00.00	OUTROS INVESTIMENTOS	56.744.000,15D		30.053.624,38C	26.690.375,77D
1.4.1.3.1.00.00	BENS NAO DESTINADOS A USO	30.053.624,38D		30.053.624,38C	
1.4.1.3.1.03.00	= BENS INTANGIVEIS	30.053.624,38D		30.053.624,38C	

CONTA	TITULO	SALDO INICIAL	MOVIMENTO DO EXERCICIO		SALDO ATUAL
			NO MES	ATE O MES	
1.4.1.3.9.00.00	= OUTROS INVESTIMENTOS	26.690.375,77D			26.690.375,77D
1.4.2.0.0.00.00	IMOBILIZADO	510.746.873,99D		79.398.196,35D	590.145.070,34D
1.4.2.1.0.00.00	BENS MOVEIS E IMOVEIS	510.463.155,20D		79.398.196,35D	589.861.351,55D
1.4.2.1.1.00.00	BENS IMOVEIS	310.565.701,52D		57.989.727,46D	368.555.428,98D
1.4.2.1.1.01.00	= ESTUDOS E PROJETOS	5.035.594,75D		87.064,82D	5.122.659,57D
1.4.2.1.1.02.00	= EDIFICACOES	70.815.034,18D		14.365.817,26D	85.180.851,44D
1.4.2.1.1.03.00	= OBRAS E URBANIZACAO	4.633.545,45D		4.214.025,50D	8.847.570,95D
1.4.2.1.1.04.00	= OBRAS RODOVIARIAS	1.754.851,72D		5.571.415,02D	7.326.266,74D
1.4.2.1.1.05.00	= INSTALACOES E EQUIPAMENTOS	404.038,09D		288.212,06D	692.250,15D
1.4.2.1.1.06.00	= REFORMA, BENFEITORIA OU ME	10.607.060,57D		3.738.982,55D	14.346.043,12D
1.4.2.1.1.07.00	= FLORESTAS	11,03D			11,03D
1.4.2.1.1.08.00	= TERRENOS	58.337.029,18D			58.337.029,18D
1.4.2.1.1.09.00	= IMOVEIS A REGISTRAR	8,39D			8,39D
1.4.2.1.1.11.00	= PARQUES DE EXPOSICAO	0,03D			0,03D
1.4.2.1.1.91.00	= OBRAS EM ANDAMENTO	77.950.591,70D			77.950.591,70D
1.4.2.1.1.92.00	OBRAS EM ANDAMENTO - DEO	33.362.713,94D		16.520.550,20D	49.883.264,14D
1.4.2.1.1.96.00	ALMOXARIFADO DE OBRAS	9.635.918,53D			9.635.918,53D
1.4.2.1.1.97.00	= BENS IMOVEIS A ALIENAR	16,26D		490,10D	506,36D
1.4.2.1.1.98.00	= BENS IMOVEIS A CLASSIFICAR	10.273.150,11D		6.417.345,00D	16.690.495,11D
1.4.2.1.1.99.00	= OUTROS BENS IMOVEIS	27.756.137,59D		6.785.824,95D	34.541.962,54D
1.4.2.1.2.00.00	BENS MOVEIS	199.897.453,68D		21.408.468,89D	221.305.922,57D
1.4.2.1.2.01.00	AERONAVES	2.248.361,00D		62.300,00C	2.186.061,00D
1.4.2.1.2.02.00	APARELHOS DE MEDICAO E ORIEN	281.671,28D		33.071,72D	314.743,00D
1.4.2.1.2.03.00	APARELHOS E EQUIPAMENTOS DE	7.614.913,57D		235.422,27D	7.850.335,84D
1.4.2.1.2.04.00	APARELHOS EQIP. UTENS. MEDIC	2.254.810,75D		2.461.471,18D	4.716.281,93D
1.4.2.1.2.05.00	APARELHOS E EQUIP. PARA ESPO	108.936,08D		222.960,40D	331.896,48D
1.4.2.1.2.06.00	APARELHOS E UTENSILIOS DOMES	6.121.312,38D		833.536,19D	6.954.848,57D
1.4.2.1.2.07.00	ARMAMENTOS	14.533.961,09D		1.575.375,00D	16.109.336,09D
1.4.2.1.2.08.00	COLECOES E MATERIAIS BIBLIOG	1.423.339,79D		150.875,46D	1.574.215,25D
1.4.2.1.2.09.00	DISCOTECAS E FILMOTECAS			8.881,30D	8.881,30D
1.4.2.1.2.10.00	EMBARCACOES	4.043,55D		117.180,00D	121.223,55D
1.4.2.1.2.11.00	EQUIPAMENTOS DE MANOBRA E PA			161.466,00D	161.466,00D
1.4.2.1.2.12.00	EQUIPAMENTOS DE PROTECAO,SEG	440.059,08D		298.700,96D	738.760,04D
1.4.2.1.2.13.00	INSTRUMENTOS MUSICAIS E ARTI	118.749,64D		1.268.372,41D	1.387.122,05D
1.4.2.1.2.14.00	MAQ. E EQUIPAMENTOS DE NATUR			59.776,95D	59.776,95D
1.4.2.1.2.15.00	MAQUINAS E EQUIPAMENTOS ENER			138.374,65D	138.374,65D
1.4.2.1.2.16.00	MAQUINAS E EQUIPAMENTOS GRAF			103.944,78D	103.944,78D
1.4.2.1.2.17.00	EQUIPAMENTOS PARA AUDIO, VID			600.435,83D	600.435,83D
1.4.2.1.2.18.00	MAQUINAS UTENSILIOS E EQUIPA	17.978,34D		1.060.548,86D	1.078.527,20D
1.4.2.1.2.19.00	EQUIPAMENTOS DE PROCESSAMENT	39.416.701,91D		17.102.866,45D	56.519.568,36D
1.4.2.1.2.20.00	MAQUINAS, INSTALACOES E UTEN	7.906.444,66D		229.749,66D	8.136.194,32D
1.4.2.1.2.21.00	MAQUINAS FERRAMENTAS E UTENS	518.163,12D		105.331,23D	623.494,35D
1.4.2.1.2.22.00	EQUIPAMENTOS E UTENS. HIDRAU			150.757,97D	150.757,97D
1.4.2.1.2.23.00	MAQUINAS E EQUIP.AGRICOLAS E	1.305.874,39D		120.865,96C	1.185.008,43D
1.4.2.1.2.24.00	MOBILIARIO EM GERAL	31.502.007,22D		2.242.637,96D	33.744.645,18D
1.4.2.1.2.25.00	OBRAS DE ARTES E PECAS PARA	498.133,36D		31.947,00D	530.080,36D
1.4.2.1.2.26.00	SEMOVENTES E EQUIPAMENTOS DE	3.057.299,60D			3.057.299,60D
1.4.2.1.2.27.00	VEICULOS DIVERSOS	81.434,56D		2.567.762,09D	2.649.196,65D
1.4.2.1.2.29.00	* PECAS NAO INCORPORAVEIS A			90.979,56D	90.979,56D
1.4.2.1.2.30.00	* VEICULOS DE TRACAO MECANIC	51.781.978,41D		975.528,04D	52.757.506,45D
1.4.2.1.2.32.00	* EQUIPAMENTOS, PECAS E ACES			12.886,30D	12.886,30D
1.4.2.1.2.33.00	* EQUIP. PECAS E ACESSORIOS			6.120,00D	6.120,00D
1.4.2.1.2.34.00	* ACESSORIOS PARA AUTOMOVEIS			19.489,00D	19.489,00D
1.4.2.1.2.35.00	EQUIPAMENTOS DE Mergulho e S			99.202,40D	99.202,40D
1.4.2.1.2.36.00	* EQUIPAMENTOS PECAS E ACESS			75.272,00D	75.272,00D
1.4.2.1.2.37.00	* EQUIP. E SIST.PROTECAO E V			1.803,00D	1.803,00D
1.4.2.1.2.39.00	BANDEIRAS	186.832,56D		3.490,40C	183.342,16D
1.4.2.1.2.91.00	BENS MOVEIS A ALIENAR	48.481,00D			48.481,00D
1.4.2.1.2.93.00	= BENS EM PODER DE OUTRA UNI	242.003,41D			242.003,41D
1.4.2.1.2.94.00	BENS MOVEIS EM TRANSITO	216.406,36D			216.406,36D
1.4.2.1.2.95.00	IMPORTACOES EM ANDAMENTO - B	8.000,00D		8.000,00C	
1.4.2.1.2.98.00	RESTOS A PAGAR	2.827.434,48D		23.052,69D	2.850.487,17D

CONTA	TITULO	SALDO INICIAL	MOVIMENTO DO EXERCICIO		SALDO ATUAL
			NO MES	ATE O MES	
1.4.2.1.2.99.00	OUTROS EQUIPAMENTOS E MATERI	25.132.122,09D		11.462.654,06C	13.669.468,03D
1.4.2.2.0.00.00	TITULOS E VALORES	281.218,79D			281.218,79D
1.4.2.2.1.00.00	= TITULOS, VALORES E DOCUMEN	281.218,79D			281.218,79D
1.4.2.3.0.00.00	BENS INTANGIVEIS	2.500,00D			2.500,00D
1.4.2.3.7.00.00	DIREITO DE USO DE TELEFONE	2.500,00D			2.500,00D
1.4.2.3.7.01.00	= LINHA TELEFONICA	2.500,00D			2.500,00D
1.9.0.0.0.00.00	ATIVO COMPENSADO	5219.437.044,92D		88082.739.934,10D	93302.176.979,02D
1.9.1.0.0.00.00	EXECUCAO ORCAMENTARIA DA REC			6242.292.340,00D	6242.292.340,00D
1.9.1.1.0.00.00	ARRECADACAO ORCAMENTARIA-NAT			6242.292.340,00D	6242.292.340,00D
1.9.1.1.1.00.00	= RECEITA A REALIZAR			107.114.730,71D	107.114.730,71D
1.9.1.1.4.00.00	= RECEITA REALIZADA			6135.177.609,29D	6135.177.609,29D
1.9.1.2.1.01.00	= ARRECADACAO REALIZADA POR			6137.519.616,80D	6137.519.616,80D
1.9.1.2.1.99.00	* OUTRAS ARRECADACOES			6137.519.616,80C	6137.519.616,80C
1.9.2.0.0.00.00	EXECUCAO ORCAMENTARIA DA DES	398.780.494,96D		15314.594.910,97D	15713.375.405,93D
1.9.2.1.0.00.00	DOTACAO ORCAMENTARIA			5179.877.690,00D	5179.877.690,00D
1.9.2.1.1.00.00	DOTACAO INICIAL			4725.704.360,00D	4725.704.360,00D
1.9.2.1.1.01.00	= CREDITO INICIAL - LEI ORCA			4725.704.360,00D	4725.704.360,00D
1.9.2.1.2.00.00	DOTACAO SUPLEMENTAR			1203.793.137,94D	1203.793.137,94D
1.9.2.1.2.01.00	= EXCESSO DE ARRECADACAO DO			4.000.000,00D	4.000.000,00D
1.9.2.1.2.02.00	= SUPERAVIT FINANCEIRO			528.505.447,00D	528.505.447,00D
1.9.2.1.2.05.00	= ANULACAO TOTAL OU PARCIAL			671.287.690,94D	671.287.690,94D
1.9.2.1.3.00.00	DOTACAO ESPECIAL			96.591.460,96D	96.591.460,96D
1.9.2.1.3.03.00	= ANULACAO TOTAL OU PARCIAL			95.901.358,96D	95.901.358,96D
1.9.2.1.3.05.00	= CREDITO REABERTO NO EXERCI			690.102,00D	690.102,00D
1.9.2.1.5.00.00	* = CANCELAMENTO DE DOTACAO			846.211.268,90C	846.211.268,90C
1.9.2.1.9.01.01	= ACRESCIMO			146.779.310,78D	146.779.310,78D
1.9.2.1.9.01.09	* = REDUCAO			146.779.310,78C	146.779.310,78C
1.9.2.1.9.03.01	= ACRESCIMO			116.929.138,08D	116.929.138,08D
1.9.2.1.9.03.09	* = REDUCAO			116.929.138,08C	116.929.138,08C
1.9.2.2.0.00.00	MOVIMENTO DE CREDITO			413.030.259,34D	413.030.259,34D
1.9.2.2.1.00.00	= DESTAQUE RECEBIDO			413.030.259,34D	413.030.259,34D
1.9.2.3.0.00.00	DETALHAMENTO DE CREDITO			2.373.282,00D	2.373.282,00D
1.9.2.3.1.00.00	= CREDITO A DETALHAR			2.373.282,00D	2.373.282,00D
1.9.2.4.0.00.00	EXECUCAO DA DESPESA			4885.064.033,49D	4885.064.033,49D
1.9.2.4.1.00.00	EMPENHO DA DESPESA			4884.753.009,45D	4884.753.009,45D
1.9.2.4.1.01.00	EMPENHO POR EMISSAO			4884.753.009,45D	4884.753.009,45D
1.9.2.4.1.01.01	= EMISSAO DE EMPENHO			2552.557.581,45D	2552.557.581,45D
1.9.2.4.1.01.02	= REFORCO DE EMPENHO			2721.795.525,20D	2721.795.525,20D
1.9.2.4.1.01.09	* = ANULACAO DE EMPENHO			389.600.097,20C	389.600.097,20C
1.9.2.4.5.00.00	EXECUCAO DO ORCAMENTO			311.024,04D	311.024,04D
1.9.2.4.5.01.00	= EMPENHOS LIQUIDADOS A APRO			39.085.738,32D	39.085.738,32D
1.9.2.4.5.02.00	= EMPENHOS A APROPRIAR AF			311.024,04D	311.024,04D
1.9.2.4.5.99.00	* OUTROS VALORES A APROPRIAR			39.085.738,32C	39.085.738,32C
1.9.2.5.0.00.00	CONTROLE DA DESPESA ORCAMENT	398.780.494,96D		4834.249.646,14D	5233.030.141,10D
1.9.2.5.1.00.00	DESPESA ORCAMENTARIA LIQUIDA	398.780.494,96D		4834.249.646,14D	5233.030.141,10D
1.9.2.5.1.01.00	DESPESA ORCAMENTARIA LIQUIDA	398.780.494,96D		4834.249.646,14D	5233.030.141,10D
1.9.2.5.1.01.01	= DESPESA LIQUIDADADA DO EXERC			4798.812.597,01D	4798.812.597,01D
1.9.2.5.1.01.02	= DESPESA PROCESSADA DE EXER			35.367.537,63D	35.367.537,63D
1.9.2.5.1.01.03	= DESPESA LIQUIDADADA A PAGAR	398.780.494,96D			398.780.494,96D
1.9.2.5.1.01.05	= CONSIGNACOES TRANSF. DE RA			69.511,50D	69.511,50D
1.9.3.0.0.00.00	EXECUCAO DE PROGRAMACAO FINA	325.264.893,57D		53158.909.762,01D	53484.174.655,58D
1.9.3.1.0.00.00	COTAS DE DESPESA			7573.195.659,05D	7573.195.659,05D
1.9.3.1.1.00.00	COTAS DE DESPESA ORCAMENTARI			5101.961.650,06D	5101.961.650,06D
1.9.3.1.1.01.00	= COTAS DE DESPESA AUTORIZAD			6633.062.771,82D	6633.062.771,82D
1.9.3.1.1.09.00	* = ANULACAO DA COTA DE DESP			1531.101.121,76C	1531.101.121,76C
1.9.3.1.2.00.00	COTAS DE DESPESA EXTRA-ORCAM			12.119.569,99D	12.119.569,99D
1.9.3.1.2.02.00	COTAS DE RESTITUICAO DE RECE			12.119.569,99D	12.119.569,99D
1.9.3.1.2.02.03	= COTA DE RESTITUICAO UTILIZ			11.955.096,85D	11.955.096,85D
1.9.3.1.2.02.06	= COTAS DE DEP.DIV.ORIGENS U			164.473,14D	164.473,14D
1.9.3.1.2.02.07	= CONTRIBUINTES BENEFICIADOS			2.342.007,51D	2.342.007,51D
1.9.3.1.2.02.99	* OUTRAS COTAS DE RESTITUICA			2.342.007,51C	2.342.007,51C
1.9.3.1.9.00.00	COTA AUTORIZADA DECRETO			2459.114.439,00D	2459.114.439,00D

CONTA	TITULO	SALDO INICIAL	MOVIMENTO DO EXERCICIO		SALDO ATUAL
			NO MES	ATE O MES	
1.9.3.1.9.09.00	= PREVISÃO DE PROGRAMAÇÃO FI			2459.114.439,00D	2459.114.439,00D
1.9.3.2.0.00.00	DISPONIBILIDADES FINANCEIRAS	325.264.893,57D		1353.212.405,67D	1678.477.299,24D
1.9.3.2.9.00.00	OUTRAS DISPONIBILIDADES FINA	325.264.893,57D		1353.212.405,67D	1678.477.299,24D
1.9.3.2.9.02.00	= DISPONIBILIDADES POR FONTE			822.254.736,11D	822.254.736,11D
1.9.3.2.9.03.00	= DISPONIBILIDADE POR FONTE	1.248.492,99D		865.147,16D	2.113.640,15D
1.9.3.2.9.04.00	= APLICADO POR FONTE DE RECU			108.407.822,19D	108.407.822,19D
1.9.3.2.9.07.00	= DISPONIBILIDADE POR FONTE	324.016.400,58D		421.684.700,21D	745.701.100,79D
1.9.3.4.0.00.00	CREDORES POR EMPENHO			15183.250.416,05D	15183.250.416,05D
1.9.3.4.1.00.00	= VALORES COMPROMETIDOS			4884.753.009,45D	4884.753.009,45D
1.9.3.4.3.00.00	CONTROLE DE COMPROMISSOS PAG			5730.502.532,22D	5730.502.532,22D
1.9.3.4.3.01.00	= CONTROLE DE PAGAMENTOS POR			4022.810.578,22D	4022.810.578,22D
1.9.3.4.3.02.00	= CONTROLE DE DEPOSITOS			110.227.162,02D	110.227.162,02D
1.9.3.4.3.04.00	= RESTOS A PAGAR			246.151.032,69D	246.151.032,69D
1.9.3.4.3.05.00	= PAGTO DE CONSIGNACOES			322.722.849,23D	322.722.849,23D
1.9.3.4.3.06.00	= OPERACOES DE CREDITO			313.760.390,91D	313.760.390,91D
1.9.3.4.3.07.00	TRANSFERENCIAS A MUNICIPIOS			66.192.627,87D	66.192.627,87D
1.9.3.4.3.07.08	= TRANSF. A MUNIC. IPVA			66.192.627,87D	66.192.627,87D
1.9.3.4.3.09.00	= TRANSFERENCIAS AOS OUTROS			640.702.072,11D	640.702.072,11D
1.9.3.4.3.15.00	= PGTO CONSIGNACAO EXERC. AN			7.935.819,17D	7.935.819,17D
1.9.3.4.4.00.00	CONTROLE COMPROMISSOS PAGOS			4567.994.874,38D	4567.994.874,38D
1.9.3.4.4.01.00	= CONTROLE COMP. PAGOS P/FONT			4006.581.551,38D	4006.581.551,38D
1.9.3.4.4.04.00	= CONTROLE DE PAGAMENTO REST			246.151.032,69D	246.151.032,69D
1.9.3.4.4.05.00	= CONTROLE COMP. PAGOS P/PTR			315.262.290,31D	315.262.290,31D
1.9.3.5.0.00.00	RECURSOS ARRECADADOS			6139.861.624,31D	6139.861.624,31D
1.9.3.5.1.00.00	RECEITA LIQUIDA ORCAMENTARIA			6139.861.624,31D	6139.861.624,31D
1.9.3.5.1.01.00	RECEITA BRUTA			6137.519.616,80D	6137.519.616,80D
1.9.3.5.1.09.00	DEDUCOES DA RECEITA			2.342.007,51D	2.342.007,51D
1.9.3.5.1.09.01	= RESTITUICOES DE RECEITA			2.342.007,51D	2.342.007,51D
1.9.3.8.0.00.00	CONTROLE DE COTA FINANCEIRA			15738.173.204,17D	15738.173.204,17D
1.9.3.8.5.00.00	CONTROLE DE TRANSFERENCIA FI			15738.173.204,17D	15738.173.204,17D
1.9.3.8.5.01.00	TRANSFERENCIA FINANCEIRA CON			6500.060.797,37D	6500.060.797,37D
1.9.3.8.5.01.01	= DO EXERCICIO			6080.808.749,71D	6080.808.749,71D
1.9.3.8.5.01.02	= RESTOS A PAGAR			166.422.052,76D	166.422.052,76D
1.9.3.8.5.01.03	= SALDO DE EXERCICIO ANTERIO			252.829.994,90D	252.829.994,90D
1.9.3.8.5.02.00	TRANSFERENCIA FINANCEIRA REC			5611.005.718,55D	5611.005.718,55D
1.9.3.8.5.02.01	= DO EXERCICIO			5219.668.272,95D	5219.668.272,95D
1.9.3.8.5.02.02	= RESTOS A PAGAR			167.039.965,16D	167.039.965,16D
1.9.3.8.5.02.03	= SALDO DE EXERCICIO ANTERIO			224.297.480,44D	224.297.480,44D
1.9.3.8.5.03.00	RECURSOS DE RECEITAS PROPRIA			3397.491.549,22D	3397.491.549,22D
1.9.3.8.5.03.01	= DO EXERCICIO			3300.768.594,92D	3300.768.594,92D
1.9.3.8.5.03.02	= RESTOS A PAGAR			570,20D	570,20D
1.9.3.8.5.03.03	= SALDO DE EXERC. ANTERIOR -			82.068.402,31D	82.068.402,31D
1.9.3.8.5.03.04	= SALDO DE EXERC. ANTERIOR -			14.653.981,79D	14.653.981,79D
1.9.3.8.5.04.00	SALDO A AJUSTAR DE TR.FINANC			229.615.139,03D	229.615.139,03D
1.9.3.8.5.04.01	= DO EXERCICIO			12.278.586,17C	12.278.586,17C
1.9.3.8.5.04.02	= RESTOS A PAGAR			29.595.895,37D	29.595.895,37D
1.9.3.8.5.04.03	= APLICACAO			212.297.829,83D	212.297.829,83D
1.9.3.9.0.00.00	OUTRAS PROGRAMACOES			7171.216.452,76D	7171.216.452,76D
1.9.3.9.3.00.00	OB A EMITIR			343.832,81D	343.832,81D
1.9.3.9.3.01.00	= OB A EMITIR DA CTC P/ CTU			343.832,81D	343.832,81D
1.9.3.9.9.00.00	PROGRAMACOES DIVERSAS			7170.872.619,95D	7170.872.619,95D
1.9.3.9.9.01.00	COTA FINANCEIRA			7170.872.619,95D	7170.872.619,95D
1.9.3.9.9.01.01	= COTA DE DESPESA LIBERADA			7170.872.619,95D	7170.872.619,95D
1.9.4.0.0.00.00	CONTROLES ESPECIFICOS	232.333.801,68D		11108.850.858,93D	11341.184.660,61D
1.9.4.2.0.00.00	APLICACOES FINANCEIRAS	232.333.801,68D		2289.398.918,06D	2521.732.719,74D
1.9.4.2.1.00.00	APLICACOES FINANCEIRAS CTU	232.333.801,68D		2289.398.918,06D	2521.732.719,74D
1.9.4.2.1.01.00	APLICACOES FINANCEIRAS CTU U	232.333.801,68D		2289.398.918,06D	2521.732.719,74D
1.9.4.2.1.01.01	= APLICACOES FINANCEIRAS SOL			2239.189.855,23D	2239.189.855,23D
1.9.4.2.1.01.02	= RENDIMENTO DE APLICACOES F			50.209.062,83D	50.209.062,83D
1.9.4.2.1.01.03	= VALORES INCORPORADOS - SAL	232.333.801,68D			232.333.801,68D
1.9.4.5.0.00.00	CONTROLE DA REC. DISPONIVEL			3703.020.843,01D	3703.020.843,01D
1.9.4.5.1.00.00	RECEITA DISPONIVEL POR TRIBU			3703.020.843,01D	3703.020.843,01D

CONTA	TITULO	SALDO INICIAL	MOVIMENTO DO EXERCICIO		SALDO ATUAL
			NO MES	ATE O MES	
1.9.4.5.1.01.00	ICMS REC. DISPONIVEL			2053.459.117,99D	2053.459.117,99D
1.9.4.5.1.02.00	FPE - REC. DISPONIVEL			138.000.000,00D	138.000.000,00D
1.9.4.5.1.03.00	IPI - REC. DISPONIVEL			12.000.000,00D	12.000.000,00D
1.9.4.5.1.04.00	IPVA - REC. DISPONIVEL			66.198.336,60D	66.198.336,60D
1.9.4.5.1.06.00	DESONERACAO/LEI KANDIR - REC			60.000.000,00D	60.000.000,00D
1.9.4.5.1.07.00	LEILAO FUNDAP - REC. DISPONI			134.873.978,21D	134.873.978,21D
1.9.4.5.1.12.00	ICMS/FUNDAP - REC. DISPONIVE			1054.341.085,51D	1054.341.085,51D
1.9.4.5.1.18.00	MULTAS APLICADAS PELO T.C (C			271.166,21D	271.166,21D
1.9.4.5.1.98.00	DEPOSITOS DIVERSOS			1.890.850,40D	1.890.850,40D
1.9.4.5.1.99.00	OUTRAS RECEITAS ARRECADADAS			181.986.308,09D	181.986.308,09D
1.9.4.8.0.00.00	CONTROLE DE RESERVA ORCAMENT			5116.431.097,86D	5116.431.097,86D
1.9.4.8.1.00.00	DOTACAO AUTORIZADA COM DESTA			5116.431.097,86D	5116.431.097,86D
1.9.4.8.1.01.00	DOTACAO AUTORIZADA			5116.431.097,86D	5116.431.097,86D
1.9.4.8.1.01.02	= CREDITO INICIAL LOA			4725.824.360,00D	4725.824.360,00D
1.9.4.8.1.01.03	= CREDITO SUPLEMENTAR POR AN			671.977.792,94D	671.977.792,94D
1.9.4.8.1.01.04	= CREDITO ESPECIAL POR ANULA			95.776.358,96D	95.776.358,96D
1.9.4.8.1.01.06	= CRED.SUPL.POR EXCESSO DE A			4.000.000,00D	4.000.000,00D
1.9.4.8.1.01.07	= CRED.SUPL.POR SUPERAVIT FI			528.505.447,00D	528.505.447,00D
1.9.4.8.1.01.09	= ALTERACAO DO QDD POR ACRES			146.904.310,78D	146.904.310,78D
1.9.4.8.1.01.10	= ALTERACAO DO PI POR ACRESC			116.929.138,08D	116.929.138,08D
1.9.4.8.1.01.95	* = ALTERACAO DO PI POR REDU			116.929.138,08C	116.929.138,08C
1.9.4.8.1.01.96	* = ALTERACAO DO QDD POR RED			133.996.762,98C	133.996.762,98C
1.9.4.8.1.01.99	* = BLOQUEIO POR CANCEL.OU A			922.560.408,84C	922.560.408,84C
1.9.4.8.1.02.01	* = DESTAQUE CONCEDIDO			413.030.259,34C	413.030.259,34C
1.9.4.8.1.02.02	= DESTAQUE RECEBIDO			413.030.259,34D	413.030.259,34D
1.9.5.0.0.00.00	EXECUCAO DE RESTOS A PAGAR	44.118.563,19D		77.439.173,24D	121.557.736,43D
1.9.5.1.0.00.00	= INSCRICAO DE RESTOS A PAGA	44.118.563,19D			44.118.563,19D
1.9.5.4.0.00.00	= INSCRICAO DE RAP N. PROC.			85.940.412,44D	85.940.412,44D
1.9.5.9.0.00.00	* = CANCELAMENTO DE RESTOS A			8.501.239,20C	8.501.239,20C
1.9.7.0.0.00.00	CONTROLE DE DISPENDIOS			422.994.948,92D	422.994.948,92D
1.9.7.1.0.00.00	APROPRIACAO DE DISPENDIOS			422.994.948,92D	422.994.948,92D
1.9.7.1.4.00.00	PESSOAL POR PODER			422.994.948,92D	422.994.948,92D
1.9.7.1.4.01.00	= PODER EXECUTIVO			321.668.456,08D	321.668.456,08D
1.9.7.1.4.02.00	= PODER LEGISLATIVO			36.010.233,54D	36.010.233,54D
1.9.7.1.4.03.00	= PODER JUDICIARIO			38.074.502,23D	38.074.502,23D
1.9.7.1.4.04.00	= MINISTERIO PUBLICO			27.241.757,07D	27.241.757,07D
1.9.8.0.0.00.00	INGRESSOS CONTROLADOS	295.179.999,73D		1732.444.280,37D	2027.624.280,10D
1.9.8.2.0.00.00	VALORES, DEPOSITOS E OBRIGAC	295.179.999,73D		1732.444.280,37D	2027.624.280,10D
1.9.8.2.1.00.00	= CONTROLE DE APROP. DE SEGU			56.252.455,45D	56.252.455,45D
1.9.8.2.2.00.00	= CLASSIF. DA RECEITA IRRF,			190.752.067,52D	190.752.067,52D
1.9.8.2.5.00.00	CONTROLE DE RETENCAO DE TRIB			17.300.596,48D	17.300.596,48D
1.9.8.2.5.01.00	INSS			8.992.958,20D	8.992.958,20D
1.9.8.2.5.01.01	= RETIDO NO EXERCICIO POR CN			8.385.317,43D	8.385.317,43D
1.9.8.2.5.01.02	RETIDO EM EXERCICIOS ANTERIO			607.640,77D	607.640,77D
1.9.8.2.5.02.00	ISS			3.567.040,83D	3.567.040,83D
1.9.8.2.5.02.01	= RETIDO NO EXERCICIO POR CN			3.340.211,19D	3.340.211,19D
1.9.8.2.5.02.02	RETIDO EM EXERCICIOS ANTERIO			226.829,64D	226.829,64D
1.9.8.2.5.05.00	IRRF PF/PJ			1.215.434,47D	1.215.434,47D
1.9.8.2.5.05.01	= RETIDO NO EXERCICIO POR CN			1.152.705,41D	1.152.705,41D
1.9.8.2.5.05.02	RETIDO EM EXERCICIOS ANTERIO			62.729,06D	62.729,06D
1.9.8.2.5.07.00	IRRF PRECATORIOS E PEQUENOS			608,28D	608,28D
1.9.8.2.5.07.01	= RETIDO NO EXERCICIO POR IN			608,28D	608,28D
1.9.8.2.5.99.00	OUTRAS RETENCOES			3.524.554,70D	3.524.554,70D
1.9.8.2.5.99.01	= RETIDO NO EXERCICIO POR CN			3.334.729,18D	3.334.729,18D
1.9.8.2.5.99.02	RETIDO EM EXERCICIOS ANTERIO			189.825,52D	189.825,52D
1.9.8.2.6.00.00	DESPESA PESSOAL POR MES/ANO			1164.057.363,03D	1164.057.363,03D
1.9.8.2.6.01.00	= DESPESA DE PESSOAL DE EXER			32.739.750,67D	32.739.750,67D
1.9.8.2.6.02.00	= DESPESA DE PESSOAL DO EXER			1131.317.612,36D	1131.317.612,36D
1.9.8.2.7.00.00	CONTROLE DE IRRF	295.179.999,73D		301.888.058,57D	597.068.058,30D
1.9.8.2.7.01.00	RECEITA DE IRRF - SERVIDORES	180.951.634,07D		179.193.301,80D	360.144.935,87D
1.9.8.2.7.01.01	= PODER EXECUTIVO	123.727.386,53D		80.672.222,51D	204.399.609,04D
1.9.8.2.7.01.02	= OUTROS PODERES	57.224.247,54D		98.521.079,29D	155.745.326,83D

CONTA	TITULO	SALDO INICIAL	MOVIMENTO DO EXERCICIO		SALDO ATUAL
			NO MES	ATE O MES	
1.9.8.2.7.02.00	RECEITA DE IRRF PF/PJ	12.585.770,03D		11.558.765,72D	24.144.535,75D
1.9.8.2.7.02.01	= PODER EXECUTIVO - PF	591.861,38D		944.473,43D	1.536.334,81D
1.9.8.2.7.02.02	= OUTROS PODERES - PF			1.071,99D	1.071,99D
1.9.8.2.7.02.03	= PODER EXECUTIVO - PJ	11.993.908,65D		10.613.220,30D	22.607.128,95D
1.9.8.2.7.03.00	DESPEZA COM IRRF - SERVIDORE	101.194.667,25D		110.039.041,10D	211.233.708,35D
1.9.8.2.7.03.01	PODER EXECUTIVO - EXCETO EDU	35.556.647,48D		39.912.208,83D	75.468.856,31D
1.9.8.2.7.03.02	OUTROS PODERES	48.237.773,90D		49.300.597,06D	97.538.370,96D
1.9.8.2.7.03.03	PODER EXECUTIVO - SAUDE	313.316,51D			313.316,51D
1.9.8.2.7.03.04	PODER EXECUTIVO - ENS. FUND.	4.797.113,07D		11.998.592,34D	16.795.705,41D
1.9.8.2.7.03.05	PODER EXECUTIVO - ENS. FUND.	409.303,21D		769.372,04D	1.178.675,25D
1.9.8.2.7.03.06	PODER EXECUTIVO - EDUCACAO O	11.880.513,08D		8.058.270,83D	19.938.783,91D
1.9.8.2.7.04.00	DESPEAS COM IRRF - PF/PJ	447.928,38D		1.096.341,67D	1.544.270,05D
1.9.8.2.7.04.01	PODER EXECUTIVO - EXC. EDUC.	310.690,53D		815.985,54D	1.126.676,07D
1.9.8.2.7.04.02	OUTROS PODERES	137.237,85D		280.356,13D	417.593,98D
1.9.8.2.7.05.00	DESPEZA COM IRRF - PRECATORI			608,28D	608,28D
1.9.8.2.7.05.01	PRECATORIO - PODER EXECUTIVO			608,28D	608,28D
1.9.8.2.9.00.00	= VALORES DE CONSIGNACOES CL			2.193.739,32D	2.193.739,32D
1.9.9.0.0.00.00	COMPENSACOES ATIVAS DIVERSAS	3923.759.291,79D		25.213.659,66D	3948.972.951,45D
1.9.9.1.0.00.00	RESPONSABILIDADE POR TITULOS	108.266.822,80D		435.675,84C	107.831.146,96D
1.9.9.1.1.00.00	DE TERCEIROS	107.670.845,24D		265.177,42C	107.405.667,82D
1.9.9.1.1.01.00	= EM CAUCAO	16.758.521,54D		140.627,23D	16.899.148,77D
1.9.9.1.1.03.00	= EM ACOES JUDICIAIS	34.638.124,48D		407.302,15C	34.230.822,33D
1.9.9.1.1.99.00	= OUTRAS RESPONSABILIDADES	56.274.199,22D		1.497,50D	56.275.696,72D
1.9.9.1.2.00.00	COM TERCEIROS	595.977,56D		170.498,42C	425.479,14D
1.9.9.1.2.02.00	= EM CUSTODIA	1.783,50D			1.783,50D
1.9.9.1.2.04.00	= A ENTREGAR	104,40D		104,40C	
1.9.9.1.2.06.00	= SUPRIMENTO DE FUNDOS	388.085,70D		210.450,65C	177.635,05D
1.9.9.1.2.08.00	= DIARIAS	192.749,16D		51.742,32D	244.491,48D
1.9.9.1.2.10.00	= PASSAGENS	10.202,80D		8,633,69C	1.569,11D
1.9.9.1.2.16.00	= SUPRIMENTO DE FUNDOS A APR	2.056,00D		2.056,00C	
1.9.9.1.2.18.00	= DIARIAS A APROVAR	996,00D		996,00C	
1.9.9.2.0.00.00	COMODATO DE BENS	240.419,91D			240.419,91D
1.9.9.2.2.00.00	= CONCEDIDOS	240.419,91D			240.419,91D
1.9.9.4.0.00.00	APREENSAO DE MERCADORIAS	95,59D			95,59D
1.9.9.4.1.00.00	ESTOQUE DE MERCADORIAS APREE	95,59D			95,59D
1.9.9.4.1.01.00	= MERCADORIAS EM DEPOSITO	95,59D			95,59D
1.9.9.5.0.00.00	GARANTIAS DE VALORES	34.557.421,40D		4.067.264,42C	30.490.156,98D
1.9.9.5.1.00.00	AVAIS	32.946.556,96D		5.138.753,07C	27.807.803,89D
1.9.9.5.1.02.00	CONCEDIDOS	32.946.556,96D		5.138.753,07C	27.807.803,89D
1.9.9.5.1.02.01	= NO PAIS	32.946.556,96D		5.138.753,07C	27.807.803,89D
1.9.9.5.2.00.00	FIANCAS	737.361,29D		227.532,27D	964.893,56D
1.9.9.5.2.02.00	RECEBIDAS	737.361,29D		227.532,27D	964.893,56D
1.9.9.5.2.02.01	= NO PAIS	737.361,29D		227.532,27D	964.893,56D
1.9.9.5.5.00.00	SEGUROS	746.053,00D		843.956,38D	1.590.009,38D
1.9.9.5.5.01.00	RECEBIDOS	746.053,00D		843.956,38D	1.590.009,38D
1.9.9.5.5.01.01	= NO PAIS	746.053,00D		843.956,38D	1.590.009,38D
1.9.9.5.8.00.00	TITULOS PUBLICOS	127.450,15D			127.450,15D
1.9.9.5.8.02.00	RECEBIDAS	127.450,15D			127.450,15D
1.9.9.5.8.02.01	= NO PAIS	127.450,15D			127.450,15D
1.9.9.6.0.00.00	= ACOES A INTEGRALIZAR	8.907,20D			8.907,20D
1.9.9.7.0.00.00	DIREITOS E OBRIGACOES CONTRA	3601.148.847,11D		727.591,65D	3601.876.438,76D
1.9.9.7.1.00.00	DE TERCEIROS	3474.327.611,98D		111.849.855,13C	3362.477.756,85D
1.9.9.7.1.01.00	= CONTRATOS DE SEGUROS	849.065,40D		4.337,80C	844.727,60D
1.9.9.7.1.02.00	CONTRATOS DE SERVICOS	84.418.914,63D		30.731.605,71D	115.150.520,34D
1.9.9.7.1.02.01	= CONTRATOS DE SERVICOS - PE	159.528,83D		37.203,74C	122.325,09D
1.9.9.7.1.02.02	= CONTRATOS DE SERVICOS - PE	82.899.149,03D		26.932.789,53D	109.831.938,56D
1.9.9.7.1.02.03	= CONTRATOS DE CONSULTORIA	754.262,00D		1.624.180,59D	2.378.442,59D
1.9.9.7.1.02.04	= CONTRATOS DE TERCEIRIZACAO	605.974,77D		2.211.839,33D	2.817.814,10D
1.9.9.7.1.03.00	= CONTRATOS DE ALUGUEIS	1.091.594,63D		343.965,65D	1.435.560,28D
1.9.9.7.1.04.00	= CONTRATOS DE FORNECIMENTO	27.822.966,26D		2.612.334,88D	30.435.301,14D
1.9.9.7.1.05.00	= CONTRATOS DE EMPRESTIMOS E	470.830.903,55D		2.179.411,41D	473.010.314,96D
1.9.9.7.1.06.00	= CONTRATOS DE OBRAS	16.188.324,27D		20.626.264,68D	36.814.588,95D



CONTA	TITULO	SALDO INICIAL	MOVIMENTO DO EXERCICIO		SALDO ATUAL
			NO MES	ATE O MES	
1.9.9.7.1.07.00	CONTRATOS DE OPERACOES DE CR	2873.125.843,24D		168.339.099,66C	2704.786.743,58D
1.9.9.7.1.07.01	= OPERACOES DE CREDITO INTER	1330.731.679,08D		127.812.861,33C	1202.918.817,75D
1.9.9.7.1.07.02	= OPERACOES DE CREDITO EXTER	55.487.072,82D		27.591.755,88C	27.895.316,94D
1.9.9.7.1.07.03	= JUROS E ENCARGOS DA DIVIDA	28.383.331,89D		13.644,04D	28.396.975,93D
1.9.9.7.1.07.04	= JUROS E ENCARGOS DA DIVIDA	2.434.898,03D			2.434.898,03D
1.9.9.7.1.07.05	= ATUALIZACAO MONETARIA DA D	1219.171.390,98D		39.465.839,94D	1258.637.230,92D
1.9.9.7.1.07.06	= ATUALIZACAO CAMBIAL DA DIV	236.917.470,44D		52.413.966,43C	184.503.504,01D
1.9.9.7.2.00.00	COM TERCEIROS	40.543,43D			40.543,43D
1.9.9.7.2.03.00	= CONTRATOS DE ALUGUEIS	40.543,43D			40.543,43D
1.9.9.7.4.00.00	CONVENIOS (EXCETO PESSOAL)	102.246.831,25D		112.009.522,69D	214.256.353,94D
1.9.9.7.4.01.00	DE TERCEIROS	18.567.042,50D		5.917.115,70D	24.484.158,20D
1.9.9.7.4.01.01	= A RECEBER	6.895.978,84D		3.299.470,44D	10.195.449,28D
1.9.9.7.4.01.02	= A COMPROVAR	11.591.063,65D		2.617.645,26D	14.208.708,91D
1.9.9.7.4.01.14	= BAIXA	80.000,01D			80.000,01D
1.9.9.7.4.02.00	COM TERCEIROS	83.005.604,07D		106.092.406,99D	189.098.011,06D
1.9.9.7.4.02.01	= A LIBERAR	18.027.073,15D		19.477.439,34D	37.504.512,49D
1.9.9.7.4.02.02	= A COMPROVAR	26.709.385,60D		49.224.214,75D	75.933.600,35D
1.9.9.7.4.02.05	= A APROVAR	31.487.454,85D		35.790.212,98D	67.277.667,83D
1.9.9.7.4.02.06	= APROVADO	5.175.807,38D		1.485.554,60D	6.661.361,98D
1.9.9.7.4.02.13	= CANCELADO	1.605.883,09D		114.985,32D	1.720.868,41D
1.9.9.7.4.03.00	CONTRA-PARTIDA DO ESTADO	674.184,68D			674.184,68D
1.9.9.7.4.03.02	= REALIZADA	674.184,68D			674.184,68D
1.9.9.7.6.00.00	TRANSFERENCIAS	22.669.282,12D			22.669.282,12D
1.9.9.7.6.01.00	DO FUNCITEC PARA O BANDES	22.669.282,12D			22.669.282,12D
1.9.9.7.6.01.01	= A COMPROVAR	22.669.282,12D			22.669.282,12D
1.9.9.7.7.00.00	CONVENIOS DE PESSOAL	1.864.578,33D		567.924,09D	2.432.502,42D
1.9.9.7.7.02.00	PESSOAL REQUISITADO	1.864.578,33D		567.924,09D	2.432.502,42D
1.9.9.7.7.02.01	= VALOR A PAGAR	1.816.115,93D		530.115,78C	1.286.000,15D
1.9.9.7.7.02.02	= VALOR PAGO	48.462,40D		1.098.039,87D	1.146.502,27D
1.9.9.8.0.00.00	AUXILIOS, CONTRIBUICOES E SU	57.861.446,81D		28.837.750,99D	86.699.197,80D
1.9.9.8.7.00.00	PARA TERCEIROS	57.861.446,81D		28.837.750,99D	86.699.197,80D
1.9.9.8.7.03.00	= A LIBERAR	8.389.711,61D		6.609.442,05C	1.780.269,56D
1.9.9.8.7.04.00	= A COMPROVAR	49.041.115,10D		24.248.462,90D	73.289.578,00D
1.9.9.8.7.05.00	= A APROVAR	362.520,10D		139.405,06C	223.115,04D
1.9.9.8.7.06.00	= APROVADO	63.200,00D		11.223.416,70D	11.286.616,70D
1.9.9.8.7.13.00	= CANCELADO	4.900,00D		114.718,50D	119.618,50D
1.9.9.9.0.00.00	OUTRAS COMPENSACOES	121.675.330,97D		151.257,28D	121.826.588,25D
1.9.9.9.1.00.00	BENS E VALORES EM TRANSITO	1.879,50D			1.879,50D
1.9.9.9.1.02.00	VEICULOS EM DEPOSITO	1.879,50D			1.879,50D
1.9.9.9.1.02.01	= VEICULOS EM ALIENACAO	1.879,50D			1.879,50D
1.9.9.9.2.00.00	IMPORTACOES EM ANDAMENTO	8.455,90D			8.455,90D
1.9.9.9.2.01.00	= IMPORTACOES DE MATERIAIS	406,00D			406,00D
1.9.9.9.2.02.00	= IMPORTACOES DE BENS	8.049,90D			8.049,90D
1.9.9.9.4.00.00	CONTROLE DE COMPENS. DE DEBI	18.447.269,17D			18.447.269,17D
1.9.9.9.4.01.00	= INSS A COMPENSAR POR UG	998.723,62D			998.723,62D
1.9.9.9.4.02.00	= INSS COMPENSADO POR UG	17.448.545,55D			17.448.545,55D
1.9.9.9.5.00.00	= PAGTO DE IRRF-CTD BANCO BR			1.257,28D	1.257,28D
1.9.9.9.6.00.00	= TRANSF. CONSIGNACOES A CLA	100.438,06D			100.438,06D
1.9.9.9.8.00.00	VALORES A COMPENSAR	103.117.288,34D			103.117.288,34D
1.9.9.9.8.01.00	FINANCIAMENTO FUNDAP/BANDES	103.117.288,34D			103.117.288,34D
1.9.9.9.8.01.01	= INSCR. DE FINANCIAMENTOS F	176.037.231,42D			176.037.231,42D
1.9.9.9.8.01.09	* = BAIXA FINANCIAMENTOS FUN	72.919.943,08C			72.919.943,08C
1.9.9.9.9.00.00	OUTRAS COMPENSACOES			150.000,00D	150.000,00D
1.9.9.9.9.01.00	TRANSFERENCIA A MUNICIPIOS			150.000,00D	150.000,00D
2.0.0.0.0.00.00	PASSIVO	9528.254.406,90C	1035.726.253,25C	88908.007.964,15C	98436.262.371,05C
2.1.0.0.0.00.00	PASSIVO CIRCULANTE	454.144.861,74C		96.290.649,01D	357.854.212,73C
2.1.1.0.0.00.00	DEPOSITOS	19.850.452,89C		3.498.237,12D	16.352.215,77C
2.1.1.1.0.00.00	CONSIGNACOES	11.534.116,15C		3.410.613,83D	8.123.502,32C
2.1.1.1.1.00.00	CONSIGNACOES DO EXERCICIO			5.586.439,40C	5.586.439,40C
2.1.1.1.1.01.00	VALORES RETIDOS DE SERVIDORE			1.035.573,52C	1.035.573,52C
2.1.1.1.1.01.01	FUNPES - FUNDO FINANCEIRO			77.367,42C	77.367,42C
2.1.1.1.1.01.02	INSS			398.376,14C	398.376,14C

CONTA	TITULO	SALDO INICIAL	MOVIMENTO DO EXERCICIO		SALDO ATUAL
			NO MES	ATE O MES	
2.1.1.1.1.01.04	= DEVOLUCAO DE VALORES DIVER			12.065,66C	12.065,66C
2.1.1.1.1.01.07	* PENSAO ALIMENTICIA			18.895,03C	18.895,03C
2.1.1.1.1.01.11	FUNPES - FUNDO PREVIDENCIARI			23.257,92C	23.257,92C
2.1.1.1.1.01.99	= OUTROS CONSIGNATARIOS			505.611,35C	505.611,35C
2.1.1.1.1.02.00	TESOURO ESTADUAL			3.821.250,07C	3.821.250,07C
2.1.1.1.1.02.01	* IRRF DE SERVIDORES			3.711.994,93C	3.711.994,93C
2.1.1.1.1.02.02	IRRF DE PF			2.933,40C	2.933,40C
2.1.1.1.1.02.03	INDENIZ. E RESTITUICOES			56.671,38C	56.671,38C
2.1.1.1.1.02.04	CONTRIBUICAO DE APOSENTADORI			3.030,25C	3.030,25C
2.1.1.1.1.02.05	IRRF PJ			46.620,11C	46.620,11C
2.1.1.1.1.03.00	TESOURO FEDERAL E MUNICIPAL			729.007,53C	729.007,53C
2.1.1.1.1.03.01	ISS			215.629,90C	215.629,90C
2.1.1.1.1.03.02	INSS - SERVICOS DE TERCEIROS			358.365,79C	358.365,79C
2.1.1.1.1.03.03	COFINS			101.116,85C	101.116,85C
2.1.1.1.1.03.04	PIS/PASEP			20.475,51C	20.475,51C
2.1.1.1.1.03.05	CONTRIBUICAO SOCIAL			33.419,48C	33.419,48C
2.1.1.1.1.04.00	PRECATORIOS E PEQUENOS VALOR			608,28C	608,28C
2.1.1.1.1.04.02	IRRF PRECATORIO			608,28C	608,28C
2.1.1.1.2.00.00	CONSIGNACOES D0 DE EXERC.ANT	11.534.116,15C		8.997.053,23D	2.537.062,92C
2.1.1.1.2.01.00	VALORES RETIDOS DE SERVIDORE	10.325.511,53C		8.075.998,01D	2.249.513,52C
2.1.1.1.2.01.01	FUNPES - FUNDO FINANCEIRO	2.534.618,65C		710.041,09D	1.824.577,56C
2.1.1.1.2.01.02	INSS	751.570,42C		685.042,61D	66.527,81C
2.1.1.1.2.01.04	DEVOLUCAO DE VALORES DIVERSO	286,67C			286,67C
2.1.1.1.2.01.05	SISTEMA DE PREVIDENCIA COMPL	14.559,94C		14.559,94D	
2.1.1.1.2.01.07	PENSAO ALIMENTICIA	22.306,94C		21.750,87D	556,07C
2.1.1.1.2.01.11	FUNPES - FUNDO PREVIDENCIARI	28.113,08C			28.113,08C
2.1.1.1.2.01.99	= OUTROS CONSIGNATARIOS	6.974.055,83C		6.644.603,50D	329.452,33C
2.1.1.1.2.02.00	TESOURO ESTADUAL	225.879,04C		93.602,79D	132.276,25C
2.1.1.1.2.02.01	IRRF DE SERVIDORES	63.014,96C		26.477,39D	36.537,57C
2.1.1.1.2.02.02	IRRF DE PF	54.871,59C		25.942,32D	28.929,27C
2.1.1.1.2.02.03	INDENIZACOES E RESTITUICOES	50.628,82C		2.722,93D	47.905,89C
2.1.1.1.2.02.04	CONTRIBUICAO DE APOSENTADORI	12.029,16C			12.029,16C
2.1.1.1.2.02.05	IRRF PJ	45.334,51C		38.460,15D	6.874,36C
2.1.1.1.2.03.00	TESOURO FEDERAL E MUNICIPAL	982.725,58C		827.452,43D	155.273,15C
2.1.1.1.2.03.01	ISS	185.045,17C		179.929,93D	5.115,24C
2.1.1.1.2.03.02	INSS - SERVICOS DE TERCEIROS	607.854,89C		462.626,40D	145.228,49C
2.1.1.1.2.03.03	COFINS	129.458,55C		126.390,24D	3.068,31C
2.1.1.1.2.03.04	PIS/PASEP	27.404,62C		26.772,29D	632,33C
2.1.1.1.2.03.05	CONTRIBUICAO SOCIAL	32.962,35C		31.733,57D	1.228,78C
2.1.1.2.0.00.00	OUTROS DEPOSITOS	4.624.530,75C		4.319.307,00D	305.223,75C
2.1.1.2.3.00.00	RECURSOS DO GOVERNO DO ESTAD	4.624.530,75C		4.319.307,00D	305.223,75C
2.1.1.4.0.00.00	DEPOSITOS DE DIVERSAS ORIGEN	3.691.805,99C		4.231.683,71C	7.923.489,70C
2.1.1.4.1.00.00	= DEPOSITOS E CAUCOES	205.654,26C		127.525,40C	333.179,66C
2.1.1.4.2.00.00	= DEPOSITOS JUDICIAIS	26.315,00C			26.315,00C
2.1.1.4.9.00.00	DEPOSITOS PARA QUEM DE DIREI	3.459.836,73C		4.104.158,31C	7.563.995,04C
2.1.1.4.9.01.00	= DEPOSITOS DE TERCEIROS	662.824,79C		10,00C	662.834,79C
2.1.1.4.9.02.00	DEPOSITOS APARA RECOLHIMENTO	21,00C		21,00D	
2.1.1.4.9.03.00	= DEVOLUCAO DE VALORES A QUE	68.713,17C		92,90C	68.806,07C
2.1.1.4.9.05.00	VALORES A REPASSAR DO FUNDEF	1.403.732,48C		3.845.299,93C	5.249.032,41C
2.1.1.4.9.05.01	ICMS	1.403.732,48C		3.845.299,93C	5.249.032,41C
2.1.1.4.9.11.00	PASEP	1.122.773,70C		106.114,50D	1.016.659,20C
2.1.1.4.9.13.00	= INSS	698,65C		698,65D	
2.1.1.4.9.15.00	VALORES A PAGAR DE EXERCICIO	1.260,27C			1.260,27C
2.1.1.4.9.15.02	= OBRIGACOES TRIBUTARIAS - P	1.260,27C			1.260,27C
2.1.1.4.9.16.00	FUNPES A PAGAR - OUTROS PODE			365.589,63C	365.589,63C
2.1.1.4.9.16.05	MINISTERIO PUBLICO			365.589,63C	365.589,63C
2.1.1.4.9.99.00	= OUTROS DEPOSITOS	199.812,67C			199.812,67C
2.1.2.0.0.00.00	OBRIGACOES EM CIRCULACAO	432.295.174,02C		95.555.890,41D	336.739.283,61C
2.1.2.1.0.00.00	OBRIGACOES P/EMPENHO LIQUIDA	431.364.942,00C		97.444.039,84D	333.920.902,16C
2.1.2.1.6.00.00	RECURSOS ESPECIAIS A LIBERAR	431.364.942,00C		97.444.039,84D	333.920.902,16C
2.1.2.1.6.01.00	RESTOS A PAGAR	427.129.188,39C		93.208.286,23D	333.920.902,16C
2.1.2.1.6.01.01	= RAP NAO PROCESSADO	44.099.085,91C		41.841.326,53C	85.940.412,44C

CONTA	TITULO	SALDO INICIAL	MOVIMENTO DO EXERCICIO		SALDO ATUAL
			NO MES	ATE O MES	
2.1.2.1.6.01.02	= RAP PROCESSADO	251.084.570,32C		60.521.472,57D	190.563.097,75C
2.1.2.1.6.01.03	= RAP NAO PROCESSADO - EXERC	19.477,28C		230.309,08C	249.786,36C
2.1.2.1.6.01.04	= RAP PROCESSADOS - EXERC. A	131.926.054,88C		74.758.449,27D	57.167.605,61C
2.1.2.1.6.03.00	SERVICO DA DIVIDA A PAGAR	4.235.753,61C		4.235.753,61D	
2.1.2.1.6.03.01	= AMORTIZACAO DE DIVIDA INTE	667.785,29C		667.785,29D	
2.1.2.1.6.03.06	= JUROS E ENC.DA DIVIDA INTE	1.363.142,84C		1.363.142,84D	
2.1.2.1.6.03.11	= AMORT.DIV.INTERNA - CONTR.	813.866,93C		813.866,93D	
2.1.2.1.6.03.16	= JUROS/ENC.DIV.INTERNA-CONT	1.390.958,55C		1.390.958,55D	
2.1.2.2.0.00.00	CREDORES - ENTIDADES E AGENT	930.232,02C		1.888.149,43C	2.818.381,45C
2.1.2.2.4.00.00	= PROVISOES PARA PAGAMENTOS	835.688,27C			835.688,27C
2.1.2.2.5.00.00	= RESTITUICOES DE RECEITAS T	94.543,75C		1.888.149,43C	1.982.693,18C
2.1.4.0.0.00.00	VALORES PENDENTES A CURTO PR	1.999.234,83C		2.763.478,52C	4.762.713,35C
2.1.4.1.0.00.00	RECEITAS PENDENTES	1.999.234,83C		2.763.478,52C	4.762.713,35C
2.1.4.1.1.00.00	RECEITAS A CLASSIFICAR	679.770,14C		2.422.504,76C	3.102.274,90C
2.1.4.1.1.01.00	RECEITA A CLASSIFICAR	679.770,14C		2.422.504,76C	3.102.274,90C
2.1.4.1.1.01.01	MAPA DE ARRECADACAO	679.770,14C		2.364.510,08C	3.044.280,22C
2.1.4.1.1.01.03	IRRF SERVIDORES			6.599,88C	6.599,88C
2.1.4.1.1.01.06	IRRF PJ			10.446,68C	10.446,68C
2.1.4.1.1.01.99	OUTRAS RECEITAS A CLASSIFICA			40.948,12C	40.948,12C
2.1.4.1.2.00.00	DEPOSITOS PENDENTES DE IDENT	1.173.506,13C		341.265,66C	1.514.771,79C
2.1.4.1.2.01.00	DEPOSITOS PENDENTES DE IDENT	1.173.506,13C		193.838,90C	1.367.345,03C
2.1.4.1.2.03.00	VALORES A IDENTIFICAR NA CON			147.426,76C	147.426,76C
2.1.4.1.3.00.00	DIFERENCAS A APURAR	145.958,56C		291,90D	145.666,66C
2.1.4.1.3.01.00	DIFERENCAS DE RECEITAS A APU	145.812,96C		149,65D	145.663,31C
2.1.4.1.3.02.00	DIFERENCAS DE TRANSF. MUNIC.			2.101,13C	2.101,13C
2.1.4.1.3.03.00	DIFERENCA DE TRANSF. AO FUND			75.678,43C	75.678,43C
2.1.4.1.3.04.00	DIFERENCAS DE TRANSF. AO MUN			3,35C	3,35C
2.1.4.1.3.09.00	DIFERENCAS MAPA - TRANSF. MU	145,60C		77.925,16D	77.779,56D
2.1.4.1.3.09.01	DIFERENCA TRANSF. AO MUNIC.			1.907,82D	1.907,82D
2.1.4.1.3.09.02	DIFERENCA TRANSF. FUNDEF/MUN	145,60C		338,91D	193,31D
2.1.4.1.3.09.03	DIFERENCA TRANSF. FUNDEF/EST			75.678,43D	75.678,43D
2.2.0.0.0.00.00	EXIGIVEL A LONGO PRAZO	3499.926.061,46C		114.167.574,19D	3385.758.487,27C
2.2.1.0.0.00.00	DEPOSITOS EXIGIVEIS A LONGO	68.620.753,15C		393.725,12D	68.227.028,03C
2.2.1.2.0.00.00	RECURSOS VINCULADOS	66.815.841,65C		393.725,12D	66.422.116,53C
2.2.1.2.1.00.00	= DEPOSITOS, CAUCOES E FIANC	325.344,63C		13.577,03C	338.921,66C
2.2.1.2.2.00.00	= DEPOSITOS JUDICIAIS	63.605.413,54C		407.302,15D	63.198.111,39C
2.2.1.2.9.00.00	= OUTROS DEPOSITOS	2.885.083,48C			2.885.083,48C
2.2.1.4.0.00.00	DEPOSITOS DE DIVERSAS ORIGEN	1.804.911,50C			1.804.911,50C
2.2.1.4.9.00.00	DEPOSITOS PARA QUEM DE DIREI	1.804.911,50C			1.804.911,50C
2.2.1.4.9.03.00	= DEVOLUCAO DE VALORES A QUE	1.804.911,50C			1.804.911,50C
2.2.2.0.0.00.00	OBRIGACOES EXIGIVEIS A LONGO	3431.305.308,31C		113.773.849,07D	3317.531.459,24C
2.2.2.1.0.00.00	OPERACOES DE CREDITO - INTER	2559.348.384,06C		73.324.022,56D	2486.024.361,50C
2.2.2.1.2.00.00	EM CONTRATOS	2559.348.384,06C		73.324.022,56D	2486.024.361,50C
2.2.2.1.2.01.00	= CAIXA ECONOMICA FEDERAL	47.311.911,59C		4.316.201,49D	42.995.710,10C
2.2.2.1.2.02.00	= BNDES	278.105.892,22C		9.611.525,21D	268.494.367,01C
2.2.2.1.2.03.00	= COMPANHIA VALE DO RIO DOCE	1.611.073,06C		1.066.441,94D	544.631,12C
2.2.2.1.2.05.00	= UNIAO	2232.319.507,19C		58.329.853,92D	2173.989.653,27C
2.2.2.2.0.00.00	OPERACOES DE CREDITO - EXTER	280.326.532,21C		80.005.722,31D	200.320.809,90C
2.2.2.2.2.00.00	EM CONTRATOS	280.326.532,21C		80.005.722,31D	200.320.809,90C
2.2.2.2.2.01.00	= BIRD/PRODESPOL	160.371.583,89C		51.210.548,36D	109.161.035,53C
2.2.2.2.2.02.00	= BID/PROGRAMA RODOVIARIO	109.879.902,40C		31.643.194,50D	78.236.707,90C
2.2.2.2.2.03.00	= KFW	10.075.045,92C		3.856.280,50D	6.218.765,42C
2.2.2.2.2.04.00	= BIRD/AGUAS LIMPAS			6.704.301,05C	6.704.301,05C
2.2.2.4.0.00.00	OBRIGACOES A PAGAR	78.180.266,00C		18.095.585,62C	96.275.851,62C
2.2.2.4.2.00.00	PRECATORIOS A PAGAR	78.180.266,00C		18.095.585,62C	96.275.851,62C
2.2.2.4.2.01.00	= PRECATORIOS DO TJES	5.019.227,53C		12.278.609,87C	17.297.837,40C
2.2.2.4.2.02.00	= PRECATORIOS DO TRT	73.161.038,47C		5.816.975,75C	78.978.014,22C
2.2.2.5.0.00.00	PARCELAMENTOS A PAGAR	513.450.126,04C		21.460.310,18C	534.910.436,22C
2.2.2.5.1.00.00	= PARCELAMENTO INSS	513.450.126,04C		21.460.310,18C	534.910.436,22C
2.4.0.0.0.00.00	PATRIMONIO LIQUIDO	354.746.438,78C	1035.726.253,25C	1035.726.253,25C	1390.472.692,03C
2.4.1.0.0.00.00	PATRIMONIO/CAPITAL	354.746.438,78C	1035.726.253,25C	1035.726.253,25C	1390.472.692,03C
2.4.1.1.0.00.00	PATRIMONIO	354.746.438,78C	1035.726.253,25C	1035.726.253,25C	1390.472.692,03C

CONTA	TITULO	SALDO INICIAL	MOVIMENTO DO EXERCICIO		SALDO ATUAL
			NO MES	ATE O MES	
2.9.0.0.0.00.00	PASSIVO COMPENSADO	5219.437.044,92C		88082.739.934,10C	93302.176.979,02C
2.9.1.0.0.00.00	EXECUCAO ORCAMENTARIA DA REC			6242.292.340,00C	6242.292.340,00C
2.9.1.1.0.00.00	PREVISAO ORCAMENTARIA POR NA			6242.292.340,00C	6242.292.340,00C
2.9.1.1.1.00.00	= PREVISAO INICIAL DA RECEIT			5718.324.840,00C	5718.324.840,00C
2.9.1.1.2.00.00	= PREVISAO ADICIONAL DA RECE			523.967.500,00C	523.967.500,00C
2.9.1.2.1.01.00	= PREVISAO INICIAL POR FONTE			5718.324.840,00C	5718.324.840,00C
2.9.1.2.1.02.00	= PREVISAO ADICIONAL POR FON			523.967.500,00C	523.967.500,00C
2.9.1.2.1.99.00	* OUTROS CONTROLES POR FONTE			6242.292.340,00D	6242.292.340,00D
2.9.2.0.0.00.00	EXECUCAO ORCAMENTARIA DA DES	398.780.494,96C		15314.594.910,97C	15713.375.405,93C
2.9.2.1.0.00.00	DISPONIBILIDADE DE CREDITO			5179.877.690,00C	5179.877.690,00C
2.9.2.1.1.00.00	= CREDITO DISPONIVEL			217.208.640,61C	217.208.640,61C
2.9.2.1.2.00.00	CREDITO INDISPONIVEL			77.916.039,94C	77.916.039,94C
2.9.2.1.2.01.00	CONTENCAO DE CREDITO			77.916.039,94C	77.916.039,94C
2.9.2.1.2.01.01	= CREDITO BLOQUEADO			77.916.039,94C	77.916.039,94C
2.9.2.1.3.00.00	CREDITO UTILIZADO			4884.753.009,45C	4884.753.009,45C
2.9.2.1.3.02.00	= CREDITO REALIZADO LIQUIDO			4884.753.009,45C	4884.753.009,45C
2.9.2.2.0.00.00	MOVIMENTO DE CREDITO			413.030.259,34C	413.030.259,34C
2.9.2.2.1.00.00	= DESTAQUE CONCEDIDO			413.030.259,34C	413.030.259,34C
2.9.2.3.0.00.00	DETALHAMENTO DE CREDITO			2.373.282,00C	2.373.282,00C
2.9.2.3.1.00.00	= CREDITO DETALHADO			2.373.282,00C	2.373.282,00C
2.9.2.4.0.00.00	EXECUCAO DA DESPESA			4885.064.033,49C	4885.064.033,49C
2.9.2.4.1.00.00	DESPESA EMPENHADA			85.940.412,44C	85.940.412,44C
2.9.2.4.1.01.00	COMPROMISSOS A LIQUIDAR			85.940.412,44C	85.940.412,44C
2.9.2.4.1.01.01	= EMPENHOS A LIQUIDAR - POR			85.940.412,44C	85.940.412,44C
2.9.2.4.2.00.00	DESPESA REALIZADA			4798.812.597,01C	4798.812.597,01C
2.9.2.4.2.01.00	EMPENHOS LIQUIDADOS			4798.812.597,01C	4798.812.597,01C
2.9.2.4.2.01.01	= EMPENHOS LIQUIDADOS - POR			4798.812.597,01C	4798.812.597,01C
2.9.2.4.5.00.00	EXECUCAO DO ORCAMENTO			311.024,04C	311.024,04C
2.9.2.4.5.01.00	= EMPENHOS LIQUIDADOS A APRO			148.123.665,10C	148.123.665,10C
2.9.2.4.5.02.00	APROPRIACAO FISICA AF			311.024,04C	311.024,04C
2.9.2.4.5.99.00	* = OUTROS VALORES A APROPRI			148.123.665,10D	148.123.665,10D
2.9.2.5.0.00.00	CONTROLE FINANCEIRO DE DESPE	398.780.494,96C		4834.249.646,14C	5233.030.141,10C
2.9.2.5.1.00.00	DESPESAS ORCAMENTARIA LIQUID	398.780.494,96C		142.926.289,28D	255.854.205,68C
2.9.2.5.1.01.00	DESPESA LIQUIDADADA A PAGAR	398.780.494,96C		142.926.289,28D	255.854.205,68C
2.9.2.5.1.01.01	= DESPESA A PAGAR POR EMPENH			139.518.778,65C	139.518.778,65C
2.9.2.5.1.01.02	= DESPESA A PAGAR P/ NE DO E	398.780.494,96C		282.714.526,05D	116.065.968,91C
2.9.2.5.1.01.03	= DESPESA A PAGAR P/ NE DO E			269.458,12C	269.458,12C
2.9.2.5.2.00.00	CONTROLE ORCAMENTARIO DE PAG			4913.380.670,22C	4913.380.670,22C
2.9.2.5.2.01.00	DESPESA PAGA POR EMPENHO			4913.380.670,22C	4913.380.670,22C
2.9.2.5.2.01.01	= DESPESA PAGA POR EMPENHO D			4659.293.818,36C	4659.293.818,36C
2.9.2.5.2.01.02	= DESPESA PAGA POR NE DO EXE			218.988.772,35C	218.988.772,35C
2.9.2.5.2.01.03	= DESPESA PAGA POR NE DO EXE			35.098.079,51C	35.098.079,51C
2.9.2.5.4.00.00	CONTROLE DE CANCELAMENTOS DE			63.795.265,20C	63.795.265,20C
2.9.2.5.4.01.00	CANCELAMENTO DE RAP PROCESSA			63.335.435,23C	63.335.435,23C
2.9.2.5.4.01.01	= CANC. DE DESP.A PAGAR P/ E			63.335.435,23C	63.335.435,23C
2.9.2.5.4.02.00	CANCELAMENTO DE CONSIGNACOES			459.829,97C	459.829,97C
2.9.2.5.4.02.01	= CANC. DE CONSIG. A PAGAR P			459.829,97C	459.829,97C
2.9.3.0.0.00.00	EXECUCAO DA PROGRAMACAO FINA	325.264.893,57C		53158.909.762,01C	53484.174.655,58C
2.9.3.1.0.00.00	COTA DE DESPESA			7573.195.659,05C	7573.195.659,05C
2.9.3.1.1.00.00	COTA DE DESPESA ORCAMENTARIA			5101.961.650,06C	5101.961.650,06C
2.9.3.1.1.01.00	= COTA DE DESPESA A FIXAR			36.785.745,66C	36.785.745,66C
2.9.3.1.1.03.00	= COTA DE DESPESA DISPONIVEL			180.422.894,95C	180.422.894,95C
2.9.3.1.1.04.00	= COTA DE DESPESA EMPENHADA			85.940.412,44C	85.940.412,44C
2.9.3.1.1.05.00	= CRONOGRAMA FINANCEIRO EXEC			4798.812.597,01C	4798.812.597,01C
2.9.3.1.2.00.00	COTA DE DESPESA EXTRA-ORCAME			12.119.569,99C	12.119.569,99C
2.9.3.1.2.02.00	COTA DE RESTITUICAO DE RECEI			12.119.569,99C	12.119.569,99C
2.9.3.1.2.02.03	COTA DE RESTITUICAO UTILIZAD			11.955.096,85C	11.955.096,85C
2.9.3.1.2.02.06	= COTA DE DEP. DIV. ORIGENS			164.473,14C	164.473,14C
2.9.3.1.9.00.00	COTA AUTORIZADA DECRETO			2459.114.439,00C	2459.114.439,00C
2.9.3.1.9.09.00	= PREVISAO DE PROGRAMAÇÃO FI			2459.114.439,00C	2459.114.439,00C
2.9.3.2.0.00.00	DISPONIBILIDADES FINANCEIRAS			822.254.736,11C	822.254.736,11C
2.9.3.3.0.00.00	DISPONIBILIDADES FINANCEIRAS	1.248.492,99C		109.272.969,35C	110.521.462,34C

CONTA	TITULO	SALDO INICIAL	MOVIMENTO DO EXERCICIO		SALDO ATUAL
			NO MES	ATE O MES	
2.9.3.4.0.00.00	LIQUIDACAO DE COMPROMISSOS		15183.250.416,05C		15183.250.416,05C
2.9.3.4.1.00.00	= VALORES EM LIQUIDACAO		85.940.412,44C		85.940.412,44C
2.9.3.4.2.00.00	= VALORES LIQUIDADOS		4798.812.597,01C		4798.812.597,01C
2.9.3.4.3.00.00	CONTROLE DE COMPROMISSOS_PAG		5730.502.532,22C		5730.502.532,22C
2.9.3.4.3.01.00	= VALORES PAGOS POR FONTE DE		4022.810.578,22C		4022.810.578,22C
2.9.3.4.3.02.00	= DEPOSITOS PAGOS		110.227.162,02C		110.227.162,02C
2.9.3.4.3.04.00	= RESTOS A PAGAR PAGOS IDENT		246.151.032,69C		246.151.032,69C
2.9.3.4.3.05.00	= PAGTO DE CONSIGNACOES POR		322.722.849,23C		322.722.849,23C
2.9.3.4.3.06.00	= OPERACOES DE CREDITO		313.760.390,91C		313.760.390,91C
2.9.3.4.3.07.00	= TRANSFERENCIAS A MUNICIPIO		66.192.627,87C		66.192.627,87C
2.9.3.4.3.09.00	= TRANSFERENCIAS AOS OUTROS		640.702.072,11C		640.702.072,11C
2.9.3.4.3.15.00	= PAGTO CONSIG.EXERC. ANTER.		7.935.819,17C		7.935.819,17C
2.9.3.4.4.00.00	CONTROLE DE COMPROMISSOS PAG		4567.994.874,38C		4567.994.874,38C
2.9.3.4.4.01.00	= CONTROLE DE COMPROMISSOS P		4006.581.551,38C		4006.581.551,38C
2.9.3.4.4.04.00	= CONTROLE DE PAGAMENTO REST		246.151.032,69C		246.151.032,69C
2.9.3.4.4.05.00	= CONTROLE COMPR. PAGOS - ND		315.262.290,31C		315.262.290,31C
2.9.3.5.0.00.00	RECURSOS ARRECADADOS		6139.861.624,31C		6139.861.624,31C
2.9.3.5.1.00.00	RECEITA LIQUIDA ORCAMENTARIA		6139.861.624,31C		6139.861.624,31C
2.9.3.5.1.01.00	RECEITA BRUTA		6137.519.616,80C		6137.519.616,80C
2.9.3.5.1.09.00	DEDUCOES DA RECEITA		2.342.007,51C		2.342.007,51C
2.9.3.5.1.09.01	= RESTITUICAO DE RECEITA		2.342.007,51C		2.342.007,51C
2.9.3.7.0.00.00	DISPONIBILIDADE POR FONTE DE	324.016.400,58C	421.684.700,21C		745.701.100,79C
2.9.3.8.0.00.00	CONTROLE DE COTA FINANCEIRA		15738.173.204,17C		15738.173.204,17C
2.9.3.8.1.01.00	COTA FINANCEIRA A LIBERAR		5333.363.321,94D		5333.363.321,94D
2.9.3.8.1.01.01	= COTA NORMAL		4577.707.098,43D		4577.707.098,43D
2.9.3.8.1.01.02	= COTA EXTRA		755.656.223,51D		755.656.223,51D
2.9.3.8.1.02.00	COTA FINANCEIRA LIBERADA		5333.363.321,94C		5333.363.321,94C
2.9.3.8.1.02.01	= COTA NORMAL		4577.707.098,43C		4577.707.098,43C
2.9.3.8.1.02.02	= COTA EXTRA		755.656.223,51C		755.656.223,51C
2.9.3.8.2.01.00	COTA FINANCEIRA A LIBERAR		7576.620.726,12D		7576.620.726,12D
2.9.3.8.2.01.01	= COTA NORMAL		6179.812.567,25D		6179.812.567,25D
2.9.3.8.2.01.02	= COTA EXTRA		1396.808.158,87D		1396.808.158,87D
2.9.3.8.2.02.00	COTA FINANCEIRA LIBERADA		7576.620.726,12C		7576.620.726,12C
2.9.3.8.2.02.01	= COTA NORMAL		6179.812.567,25C		6179.812.567,25C
2.9.3.8.2.02.02	= COTA EXTRA		1396.808.158,87C		1396.808.158,87C
2.9.3.8.5.00.00	CONTROLE DE TRANSFERENCIA FI		15738.173.204,17C		15738.173.204,17C
2.9.3.8.5.01.00	TRANSFERENCIA FINANCEIRA CON		6500.060.797,37C		6500.060.797,37C
2.9.3.8.5.01.01	= DO EXERCICIO		6080.808.749,71C		6080.808.749,71C
2.9.3.8.5.01.02	= RESTOS A PAGAR		166.422.052,76C		166.422.052,76C
2.9.3.8.5.01.03	= SALDO DE EXERCICIO ANTERIO		252.829.994,90C		252.829.994,90C
2.9.3.8.5.02.00	TRANSFERENCIA FINANCEIRA A U		2352.019.511,97C		2352.019.511,97C
2.9.3.8.5.02.01	= DO EXERCICIO		1957.708.220,40C		1957.708.220,40C
2.9.3.8.5.02.02	= RESTOS A PAGAR		185.293.336,96C		185.293.336,96C
2.9.3.8.5.02.04	= VALORES APLICADOS A UTILIZ		209.017.954,61C		209.017.954,61C
2.9.3.8.5.03.00	TRANSFERENCIA FINANCEIRA UTI		6886.092.894,83C		6886.092.894,83C
2.9.3.8.5.03.01	= DO EXERCICIO		6628.468.797,41C		6628.468.797,41C
2.9.3.8.5.03.02	= RESTOS A PAGAR		250.300.002,89C		250.300.002,89C
2.9.3.8.5.03.05	= TRANSF.FINANC. OUTRAS UG'S		7.324.094,53C		7.324.094,53C
2.9.3.9.0.00.00	OUTRAS PROGRAMACOES		7171.216.452,76C		7171.216.452,76C
2.9.3.9.3.00.00	OB A EMITIR		343.832,81C		343.832,81C
2.9.3.9.3.01.00	OB A EMITIR - CTC P/ CTU		343.832,81C		343.832,81C
2.9.3.9.3.01.01	= GR EMITIDAS NA CTC/CTD		110.907.864,01C		110.907.864,01C
2.9.3.9.3.01.08	* = GR DE CTD		72.070.645,14D		72.070.645,14D
2.9.3.9.3.01.09	* = OB GERADAS DA CTC P/ CTU		38.493.386,06D		38.493.386,06D
2.9.3.9.9.00.00	DIVERSAS PROGRAMACOES		7170.872.619,95C		7170.872.619,95C
2.9.3.9.9.01.00	COTA FINANCEIRA		7170.872.619,95C		7170.872.619,95C
2.9.3.9.9.01.02	= COTA FINANCEIRA APROVADA		7170.872.619,95C		7170.872.619,95C
2.9.4.0.0.00.00	CONTROLES ESPECIFICOS	232.333.801,68C	11108.850.858,93C		11341.184.660,61C
2.9.4.2.0.00.00	APLICACOES/RESGATES FINANCEI	232.333.801,68C	2289.398.918,06C		2521.732.719,74C
2.9.4.2.1.00.00	APLICACOES/RESGATES FINANCEI	232.333.801,68C	2289.398.918,06C		2521.732.719,74C
2.9.4.2.1.01.00	APLICACOES FINANCEIRAS CTU U	232.333.801,68C	34.361.139,60D		197.972.662,08C
2.9.4.2.1.01.02	= APLICACOES FINANCEIRAS REA	232.333.801,68C	34.361.139,60D		197.972.662,08C

CONTA	TITULO	SALDO INICIAL	MOVIMENTO DO EXERCICIO		SALDO ATUAL
			NO MES	ATE O MES	
2.9.4.2.1.02.00	RESGATES FINANCEIROS CTU UG			2323.760.057,66C	2323.760.057,66C
2.9.4.2.1.02.01	= RESGATES FINANCEIROS A REA			1,20C	1,20C
2.9.4.2.1.02.02	= RESGATES FINANCEIROS REALI			2323.760.056,46C	2323.760.056,46C
2.9.4.5.0.00.00	CONTROLE DA REC. DISPONIVEL			3703.020.843,01C	3703.020.843,01C
2.9.4.5.1.00.00	RECEITA DISPONIVEL			3703.020.843,01C	3703.020.843,01C
2.9.4.5.1.01.00	RECEITA TOTAL			5288.319.414,40C	5288.319.414,40C
2.9.4.5.1.02.00	* RETENCAO DA PARTICIPACAO D			1222.923.432,85D	1222.923.432,85D
2.9.4.5.1.03.00	* RETENCAO DO FUNDEF ESTADO			362.375.138,54D	362.375.138,54D
2.9.4.8.0.00.00	CONTROLE DE RESERVA ORCAMENT			5116.431.097,86C	5116.431.097,86C
2.9.4.8.1.00.00	DOTACAO AUTORIZADA COM DESTA			5116.431.097,86C	5116.431.097,86C
2.9.4.8.1.01.00	= DOTACAO DISPONIVEL SEM RES			5506.031.195,06C	5506.031.195,06C
2.9.4.8.1.02.00	= DOTACAO DISPONIVEL COM RES			5274.353.106,65D	5274.353.106,65D
2.9.4.8.1.03.00	= DOTACAO EMPENHADA			4884.753.009,45C	4884.753.009,45C
2.9.4.8.2.03.01	* = RESERVA A EMPENHAR A APR			4884.753.009,45D	4884.753.009,45D
2.9.4.8.2.03.02	= RESERVA EMPENHADA A APROPR			4884.753.009,45C	4884.753.009,45C
2.9.5.0.0.00.00	EXECUCAO DE RESTOS A PAGAR	44.118.563,19C		77.439.173,24C	121.557.736,43C
2.9.5.1.0.00.00	= RESTOS A PAGAR NAO PROCESS	44.118.563,19C		41.821.849,25C	85.940.412,44C
2.9.5.4.0.00.00	= RESTOS A PAGAR NAO PROC. -			249.786,36C	249.786,36C
2.9.5.5.0.00.00	= RAP NAO PROCESSADOS LIQUID			35.367.537,63C	35.367.537,63C
2.9.7.0.0.00.00	CONTROLE DE DISPENDIOS			422.994.948,92C	422.994.948,92C
2.9.7.1.0.00.00	PESSOAL POR PODER			422.994.948,92C	422.994.948,92C
2.9.7.1.4.00.00	PESSOAL POR PODER			422.994.948,92C	422.994.948,92C
2.9.8.0.0.00.00	INGRESSOS CONTROLADOS	295.179.999,73C		1732.444.280,37C	2027.624.280,10C
2.9.8.2.0.00.00	VALORES, DEPOSITOS E OBRIGAC	295.179.999,73C		1732.444.280,37C	2027.624.280,10C
2.9.8.2.1.00.00	CONTROLE DE APROP. DE SEGURI			56.252.455,45C	56.252.455,45C
2.9.8.2.2.00.00	CLASSIF. DA RECEITA IRRF, TR			190.752.067,52C	190.752.067,52C
2.9.8.2.5.00.00	CONTROLE DE RETENCAO DE TRIB			17.300.596,48C	17.300.596,48C
2.9.8.2.5.01.00	INSS			8.992.275,37C	8.992.275,37C
2.9.8.2.5.01.01	= INSS A RECOLHER			503.594,28C	503.594,28C
2.9.8.2.5.01.02	= RECOLHIDO			8.488.681,09C	8.488.681,09C
2.9.8.2.5.02.00	ISS			3.525.526,34C	3.525.526,34C
2.9.8.2.5.02.01	= ISS A RECOLHER			220.745,14C	220.745,14C
2.9.8.2.5.02.02	= RECOLHIDO			3.304.781,20C	3.304.781,20C
2.9.8.2.5.05.00	IRRF PF/PJ			1.257.631,79C	1.257.631,79C
2.9.8.2.5.05.01	= IRRF PF/PJ A RECOLHER			85.363,40C	85.363,40C
2.9.8.2.5.05.02	= RECOLHIDO			1.172.268,39C	1.172.268,39C
2.9.8.2.5.07.00	IRRF PRECATORIOS E PEQUENOS			608,28C	608,28C
2.9.8.2.5.07.01	= IRRF PRECATORIOS A RECOLHE			608,28C	608,28C
2.9.8.2.5.99.00	OUTRAS RETENCOES			3.524.554,70C	3.524.554,70C
2.9.8.2.5.99.01	= A RECOLHER			159.941,26C	159.941,26C
2.9.8.2.5.99.02	= RECOLHIDO			3.364.613,44C	3.364.613,44C
2.9.8.2.6.00.00	DESPESAS DE EXERCICIOS ANTER			1164.057.363,03C	1164.057.363,03C
2.9.8.2.7.00.00	CONTROLE DE IRRF	295.179.999,73C		301.888.058,57C	597.068.058,30C
2.9.8.2.7.01.00	RECEITA DE IRRF - SERVIDORES	180.951.634,07C		179.193.301,80C	360.144.935,87C
2.9.8.2.7.02.00	RECEITA DE IRRF - PF/PJ	12.585.770,03C		11.558.765,72C	24.144.535,75C
2.9.8.2.7.03.00	DESPESAS COM IRRF - SERVIDOR	101.194.667,25C		110.039.041,10C	211.233.708,35C
2.9.8.2.7.04.00	DESPESAS COM IRRF - PF/PJ	447.928,38C		1.096.341,67C	1.544.270,05C
2.9.8.2.7.05.00	IRRF PRECATORIOS E PEQUENOS			608,28C	608,28C
2.9.8.2.9.00.00	VALORES DE CONSIGNACOES CLAS			2.193.739,32C	2.193.739,32C
2.9.9.0.0.00.00	COMPENSACOES PASSIVAS DIVERS	3923.759.291,79C		25.213.659,66C	3948.972.951,45C
2.9.9.1.0.00.00	TITULOS E VALORES SOB RESPON	108.266.822,80C		435.675,84D	107.831.146,96C
2.9.9.2.0.00.00	BENS EM COMODATO	240.419,91C			240.419,91C
2.9.9.4.0.00.00	MERCADORIAS APREENDIDAS	95,59C			95,59C
2.9.9.5.0.00.00	VALORES EM GARANTIA	34.557.421,40C		4.067.264,42D	30.490.156,98C
2.9.9.6.0.00.00	ACOES POR INTEGRALIZAR	8.907,20C			8.907,20C
2.9.9.7.0.00.00	DIR.OBRIG.CONTR.CONV.ACORD.A	3601.148.847,11C		727.591,65C	3601.876.438,76C
2.9.9.8.0.00.00	AUXILIOS, CONTRIBUICOES E SU	57.861.446,81C		28.837.750,99C	86.699.197,80C
2.9.9.9.0.00.00	COMPENSACOES DIVERSAS	121.675.330,97C		151.257,28C	121.826.588,25C
3.0.0.0.0.00.00	DESPESA		4884.753.009,45C		
3.3.0.0.0.00.00	DESPESAS CORRENTES		3571.338.573,05C		
3.3.1.0.0.00.00	PESSOAL E ENCARGOS SOCIAIS		1716.574.481,62C		
3.3.1.9.0.00.00	APLICACOES DIRETAS		1716.574.481,62C		

CONTA	TITULO	SALDO INICIAL	MOVIMENTO DO EXERCICIO		SALDO ATUAL
			NO MES	ATE O MES	
3.3.1.9.0.01.00	APOSENTADORIAS E REFORMAS		1.526.736,45C		
3.3.1.9.0.01.01	PROVENTOS DOS INATIVOS DO PO		959,75C		
3.3.1.9.0.01.03	PROV. DOS INATIVOS DO PESSOA		44.907,82C		
3.3.1.9.0.01.05	PROV.INAT.OUTR. SERV. CIVIS-		1.381.232,13C		
3.3.1.9.0.01.08	ABONO PROVISORIO - MAGISTERI		83.056,00C		
3.3.1.9.0.01.10	AB.PROV.-OUTROS SERV.CIVIL D		12.470,50C		
3.3.1.9.0.01.98	RESTOS A PAGAR		4.110,25C		
3.3.1.9.0.03.00	PENSOES		7.924.537,38C		
3.3.1.9.0.03.02	PENSOES CIVIL		1.419.864,16C		
3.3.1.9.0.03.04	PECULIO		181.800,00C		
3.3.1.9.0.03.05	PENSOES ESPECIAIS		4.057.720,97C		
3.3.1.9.0.03.06	PENSOES DO PODER LEGISLATIVO		2.265.152,25C		
3.3.1.9.0.04.00	CONTRATACAO P/ TEMPO DETERMI		77.006.233,09C		
3.3.1.9.0.04.01	CONTRAT.P/ TEMPO DETERMINADO		54.374.945,05C		
3.3.1.9.0.04.02	INSS - DT		22.611.598,20C		
3.3.1.9.0.04.81	OUTROS PODERES NAO INTEGRADO		19.689,84C		
3.3.1.9.0.09.00	SALARIO-FAMILIA		2.036.745,65C		
3.3.1.9.0.09.01	PESSOAL CIVIL - ESTATUTARIO		655.275,84C		
3.3.1.9.0.09.02	PESSOAL MILITAR - ESTATUTARI		1.362.744,31C		
3.3.1.9.0.09.04	INATIVOS MILITARES - ESTATUT		14,00C		
3.3.1.9.0.09.05	COMISSIONADOS		7.365,15C		
3.3.1.9.0.09.98	RESTOS A PAGAR		11.346,35C		
3.3.1.9.0.11.00	VENCIMENTOS E VANTAGENS FIXA		641.427.025,69C		
3.3.1.9.0.11.01	VENCIMENTOS DO PESSOAL FIXO		146.634.982,79C		
3.3.1.9.0.11.02	VENCIMENTO DE PESSOAL EM COM		47.518.963,58C		
3.3.1.9.0.11.03	GRATIFICACAO ADICIONAL POR T		48.233.510,07C		
3.3.1.9.0.11.04	GRATIFICACAO DE ASSIDUIDADE		44.153.160,18C		
3.3.1.9.0.11.05	SALARIO PESSOAL REGIDO PELA		206.350,89C		
3.3.1.9.0.11.06	GRATIFICACAO DE PRODUTIVIDAD		29.403.750,22C		
3.3.1.9.0.11.07	13. SALARIO		32.705.132,35C		
3.3.1.9.0.11.08	GRATIFICACAO DE RISCO DE VID		9.099.729,97C		
3.3.1.9.0.11.09	REPRESENTACOES		23.661.865,32C		
3.3.1.9.0.11.10	GRATIF. P/PARTIC. EM ORGAOS		649.170,26C		
3.3.1.9.0.11.11	GRATIFICACOES		10.761.167,36C		
3.3.1.9.0.11.12	GRATIFICACAO DE FUNCAO POLIC		15.322.875,79C		
3.3.1.9.0.11.13	ABONO FERIAS		17.025.588,59C		
3.3.1.9.0.11.14	GRATIFICACAO DE CURSO		7.141.572,64C		
3.3.1.9.0.11.15	13. SALARIO - PESSOAL CELETI		53.530,62C		
3.3.1.9.0.11.16	ADICIONAL ESPECIAL DE REMUNE		1.113,51C		
3.3.1.9.0.11.17	VENCIMENTOS COM DEPUTADOS		3.851.751,15C		
3.3.1.9.0.11.20	OUTROS DIREITOS E VANTAGENS		1.745.557,51C		
3.3.1.9.0.11.22	ABONO DE PERMANENCIA		1.744.059,81C		
3.3.1.9.0.11.25	SALARIO MATERNIDADE		13.073,39C		
3.3.1.9.0.11.81	OUTROS PODERES NAO INTEGRADO		200.525.829,99C		
3.3.1.9.0.11.98	RESTOS A PAGAR		974.289,70C		
3.3.1.9.0.12.00	VENCIMENTOS E VANTAGENS FIXA		157.888.950,68C		
3.3.1.9.0.12.01	SOLDO/PARTE VENC.INER.AO POS		44.502.936,12C		
3.3.1.9.0.12.02	GRATIFICACAO DE CURSO		32.831.848,58C		
3.3.1.9.0.12.03	GRATIFICACAO ADICIONAL POR T		6.624.020,54C		
3.3.1.9.0.12.04	GRATIFICACAO DE COMPENSACAO		16.945.495,73C		
3.3.1.9.0.12.05	GRATIFICACAO DE REPRESENTACA		1.383.900,86C		
3.3.1.9.0.12.06	GRATIFICACAO DE ASSIDUIDADE		7.310.690,23C		
3.3.1.9.0.12.07	AUXILIO MORADIA		7.806.857,76C		
3.3.1.9.0.12.08	13. SALARIO		11.625.100,19C		
3.3.1.9.0.12.09	GRATIFICACAO DE FUNCAO POLIC		16.986.452,92C		
3.3.1.9.0.12.10	GRATIFICACAO DE MOTORISTA		2.844.426,46C		
3.3.1.9.0.12.11	ABONO FERIAS		3.939.637,91C		
3.3.1.9.0.12.13	GRATIFICACAO DE COMANDO LEI		1.311.201,26C		
3.3.1.9.0.12.20	OUTROS DIREITOS E VANTAGENS		2.796.123,64C		
3.3.1.9.0.12.99	OUTROS VENCIM.E VANTAGENS FI		980.258,48C		
3.3.1.9.0.13.00	OBRIGACOES PATRONAIS		549.446.141,60C		
3.3.1.9.0.13.01	FUNDO DE GARANTIA POR TEMPO		109.115,66C		

CONTA	TITULO	SALDO INICIAL	MOVIMENTO DO EXERCICIO		SALDO ATUAL
			NO MES	ATE O MES	
3.3.1.9.0.13.02	INSS -(EXCETO DT)		13.682.108,72C		
3.3.1.9.0.13.04	FUNPES - FUNDO FINANCEIRO		108.414.573,93C		
3.3.1.9.0.13.05	FUNDASPES - 1% SAUDE		93.810,87C		
3.3.1.9.0.13.06	INSS (PARCELAMENTO INSS DESC		17.116.115,11C		
3.3.1.9.0.13.07	FUNPES - APORTE- ATE O LIMI		27.767.674,30C		
3.3.1.9.0.13.08	FUNPES APORTE-SUPERIOR AO LI		337.247.233,33C		
3.3.1.9.0.13.09	FUNPES - FUNDO PREVIDENCIARI		1.968.788,87C		
3.3.1.9.0.13.10	FUNDO PREVIDENCIARIO MUNICIP		6.777,56C		
3.3.1.9.0.13.20	OUTRAS OBRIGACOES PATRONAIS		1.597,80C		
3.3.1.9.0.13.81	OUTROS PODERES NAO INTEGRADO		42.880.117,97C		
3.3.1.9.0.13.97	MULTAS, JUROS E CORRECAO MON		6.703,59C		
3.3.1.9.0.13.98	RESTOS A PAGAR		150.204,18C		
3.3.1.9.0.13.99	OUTRAS OBRIGACOES PATRONAIS		1.319,71C		
3.3.1.9.0.16.00	OUTRAS DESPESAS VARIAVEIS -		131.760.162,08C		
3.3.1.9.0.16.01	AJUDA DE CUSTO		981.988,99C		
3.3.1.9.0.16.02	SUBSTITUICOES		1.696.046,52C		
3.3.1.9.0.16.03	SERVICOS EXTRAORDINARIOS		18.899.803,77C		
3.3.1.9.0.16.04	GRATIFICACAO PELA REPRESENTA		112.283,16C		
3.3.1.9.0.16.05	GRATIF.P/ ENCARG. DE SELEC.		206.946,47C		
3.3.1.9.0.16.06	GRATIFICACAO SERV.OU ESTUDOS		1.966,14C		
3.3.1.9.0.16.09	AUXILIO-DOENCA		7.688,67C		
3.3.1.9.0.16.10	GRATIF. PELA PREST. DE SERV		68.307,06C		
3.3.1.9.0.16.12	ABONO PECUNIARIO		792.261,33C		
3.3.1.9.0.16.13	GRATIF. P/ PARTIC. EM COMISS		624.399,97C		
3.3.1.9.0.16.19	AJUDA DE CUSTO - OUTROS PODE		2.772.057,58C		
3.3.1.9.0.16.21	ABONO		103.119.352,00C		
3.3.1.9.0.16.81	OUTROS PODERES NAO INTEGRADO		2.449.567,55C		
3.3.1.9.0.16.98	RESTOS A PAGAR		27.492,87C		
3.3.1.9.0.17.00	OUTRAS DESPESAS VARIAVEIS -		48.219.221,71C		
3.3.1.9.0.17.01	AJUDA DE CUSTO		80.816,35C		
3.3.1.9.0.17.02	SUBSTITUICOES		114.948,30C		
3.3.1.9.0.17.03	SERVICOS EXTRAORDINARIOS		39.972.998,79C		
3.3.1.9.0.17.09	PRO-LABORE		280.439,99C		
3.3.1.9.0.17.13	GRATIF. P/ PARTIC. COMISSAO		620,37C		
3.3.1.9.0.17.14	ABONO		7.769.397,91C		
3.3.1.9.0.19.00	AUXILIO FARDAMENTO		129.480,85C		
3.3.1.9.0.19.01	AUXILIO FARDAMENTO		129.480,85C		
3.3.1.9.0.34.00	OUTRAS DESP.PES.DECORRENTE C		47.096.280,58C		
3.3.1.9.0.34.01	OUTRAS DESP.PES.DECORRENTE C		45.116.779,87C		
3.3.1.9.0.34.81	OUTROS PODERES NAO INTEGRADO		1.934.574,80C		
3.3.1.9.0.34.98	RESTOS A PAGAR		44.925,91C		
3.3.1.9.0.41.00	CONTRIBUIÇÕES		4.870.498,12C		
3.3.1.9.0.41.02	CIDA - ES		2.874.699,95C		
3.3.1.9.0.41.03	EMCATUR - EMPRESA CAPIXABA D		1.799.000,00C		
3.3.1.9.0.41.04	CDA - COMP. DESENVOLVIMENTO		196.447,02C		
3.3.1.9.0.41.98	RESTOS A PAGAR		351,15C		
3.3.1.9.0.91.00	SENTENCAS JUDICIARIAS		484.932,75C		
3.3.1.9.0.91.01	SENTENCAS JUDICIAIS		451.269,40C		
3.3.1.9.0.91.02	PRECATORIOS INCLUIDOS EM LEI		33.663,35C		
3.3.1.9.0.92.00	DESPESAS DE EXERCICIOS ANTER		42.474.344,18C		
3.3.1.9.0.92.01	PROVENTOS DOS INATIVOS DO PO		16.258,31C		
3.3.1.9.0.92.05	PROV.INATIVOS OUTR.SERV.CIVI		3.610,17C		
3.3.1.9.0.92.08	PROVENTOS DOS INATIVOS PROCU		1.011,90C		
3.3.1.9.0.92.09	OUTRAS DESPESAS VARIAVEIS -		1.746,29C		
3.3.1.9.0.92.16	CONTRATAÇÃO POR TEMPO DETERM		5.909,75C		
3.3.1.9.0.92.19	OUTRAS CONTRATAÇÕES		5.216,06C		
3.3.1.9.0.92.23	VENCIMENTOS PESSOAL FIXO - M		52.861,67C		
3.3.1.9.0.92.24	VENCIMENTO DE PESSOAL FIXO		4.553.416,90C		
3.3.1.9.0.92.25	VENCIMENTO PESSOAL EM COMISS		14.947,53C		
3.3.1.9.0.92.26	GRATIFICACOES		76.812,54C		
3.3.1.9.0.92.27	13 SALARIO		5.478,55C		
3.3.1.9.0.92.29	OUTROS VENCIMENTOS E VANTAGE		6.334.554,76C		



CONTA	TITULO	SALDO INICIAL	MOVIMENTO DO EXERCICIO		SALDO ATUAL
			NO MES	ATE O MES	
3.3.1.9.0.92.30	GRATIFICACOES POR TEMPO DE S		88.410,47C		
3.3.1.9.0.92.35	OUTROS DIREITOS E VANTAGENS		40.345,88C		
3.3.1.9.0.92.37	INSS (EXCETO DT)		23.840,15C		
3.3.1.9.0.92.38	INSS (PARCELAMENTO INSS DESC		6.453,77C		
3.3.1.9.0.92.40	OUTRAS OBRIGACOES PATRONAIS		350,46C		
3.3.1.9.0.92.41	AJUDA DE CUSTO - PESSOAL CIV		17.875,62C		
3.3.1.9.0.92.42	SERVICOS EXTRAORDINARIOS		43.017,71C		
3.3.1.9.0.92.43	OUTRAS DESPESAS VARIAVEIS -		482.626,98C		
3.3.1.9.0.92.52	OUTRAS DESP.PESS.DECORRENTE		128.230,68C		
3.3.1.9.0.92.55	RESSARCIMENTO DESPESA C/PESS		50.490,59C		
3.3.1.9.0.92.81	OUTROS PODERES NAO INTEGRADO		28.847.003,74C		
3.3.1.9.0.92.97	MULTAS, JUROS E CORRECAO MON		4.621,81C		
3.3.1.9.0.92.98	RESTOS A PAGAR		6.085,90C		
3.3.1.9.0.92.99	OUTRAS DESPESAS DE EXERCICIO		1.663.165,99C		
3.3.1.9.0.93.00	INDENIZACOES E RESTITUICOES		11.429,67C		
3.3.1.9.0.93.02	RESTITUICAO CURSO APERFEICOA		1.026,00C		
3.3.1.9.0.93.03	RESSARCIMENTO DE DIARIAS		783,00C		
3.3.1.9.0.93.04	INDEN.E REST.DE ACIDENTE EM		9.620,67C		
3.3.1.9.0.96.00	RESSARCIMENTO DE DESP. DE PE		4.271.761,14C		
3.3.1.9.0.96.01	RESSARCIMENTO DESPESA C/ PES		4.058.971,42C		
3.3.1.9.0.96.97	MULTAS, JUROS E CORRECAO MON		1.079,82C		
3.3.1.9.0.96.98	RESTOS A PAGAR		211.709,90C		
3.3.2.0.0.00.00	JUROS E ENCARGOS DA DIVIDA		147.982.708,64C		
3.3.2.9.0.00.00	APLICACOES DIRETAS		147.982.708,64C		
3.3.2.9.0.21.00	JUROS SOBRE A DIVIDA POR CON		145.818.724,62C		
3.3.2.9.0.21.01	JUROS SOBRE A DIVIDA INTERNA		134.842.592,27C		
3.3.2.9.0.21.11	JUROS SOBRE A DIVIDA EXTERNA		10.976.132,35C		
3.3.2.9.0.22.00	OUTROS ENCARGOS SOBRE A DIVI		2.163.984,02C		
3.3.2.9.0.22.02	COMISSOES BANC S/ A DIV INTE		1.448.766,29C		
3.3.2.9.0.22.05	OUTROS ENCARGOS S/ A DIV INT		20.242,94C		
3.3.2.9.0.22.12	COMISSOES BANC S/ A DIV EXTE		694.974,79C		
3.3.3.0.0.00.00	OUTRAS DESPESAS CORRENTES		1706.781.382,79C		
3.3.3.4.0.00.00	TRANSFERENCIAS A MUNICIPIOS		1329.733.120,79C		
3.3.3.4.0.30.00	MATERIAL DE CONSUMO		566.675,46C		
3.3.3.4.0.30.01	TRANSFERENCIA A MUNICIPIOS		566.675,46C		
3.3.3.4.0.32.00	MATERIAL DE DISTRIBUICAO GRA		40.600,00C		
3.3.3.4.0.32.04	OUTROS MATERIAIS PARA DISTRI		40.600,00C		
3.3.3.4.0.39.00	OUTROS SERVICOS DE TERCEIROS		68.774.542,66C		
3.3.3.4.0.39.01	TRANSFERENCIA A MUNICIPIOS		38.856.757,11C		
3.3.3.4.0.39.02	TRANSPORTE ESCOLAR		29.903.802,35C		
3.3.3.4.0.39.98	RESTOS A PAGAR		13.983,20C		
3.3.3.4.0.41.00	CONTRIBUICOES		1259.479.929,45C		
3.3.3.4.0.41.01	TRANSF. A MUNICIPIOS - ICMS		684.637.425,09C		
3.3.3.4.0.41.02	TRANSF. A MUNICIPIOS - IPVA		66.216.681,84C		
3.3.3.4.0.41.03	TRANSF. A MUNICIPIOS - IPI		23.146.620,76C		
3.3.3.4.0.41.05	TRANSF. A MUNICIPIOS - ICMS		298.729.835,31C		
3.3.3.4.0.41.06	TRANSF. A MUNICIPIOS - ICMS		120.818.367,94C		
3.3.3.4.0.41.07	TRANSF. A MUNICIPIOS - IPI 3		4.084.697,55C		
3.3.3.4.0.41.08	TRANSF. A MUNICIPIOS-ICMS FU		52.717.028,74C		
3.3.3.4.0.41.09	TRANSF. A MUNICIPIOS - CIDE		9.086.272,22C		
3.3.3.4.0.41.10	CONSERVAÇÃO DE MAQUINAS AGRI		43.000,00C		
3.3.3.4.0.92.00	DESPESAS DE EXERCICIOS ANTER		871.373,22C		
3.3.3.4.0.92.01	TRANSFERENCIA A MUNICIPIOS		871.373,22C		
3.3.3.5.0.00.00	TRANSF.INSTIT.PRIVADAS S/FIN		32.206.687,90C		
3.3.3.5.0.39.00	OUTROS SERVICOS DE TERCEIROS		3.895.839,64C		
3.3.3.5.0.39.22	CONVENIOS, ACORDOS E AJUSTES		2.771.856,14C		
3.3.3.5.0.39.98	RESTOS A PAGAR		1.123.983,50C		
3.3.3.5.0.43.00	SUBVENCOES SOCIAIS		28.310.848,26C		
3.3.3.5.0.43.01	DIVERSAS INSTITUICOES PRIVAD		28.292.848,26C		
3.3.3.5.0.43.98	RESTOS A PAGAR		18.000,00C		
3.3.3.7.0.00.00	TRANSF. A INSTITUIC. MULTIGO		20.255.427,67C		
3.3.3.7.0.41.00	CONTRIBUIÇÕES		20.255.427,67C		

CONTA	TITULO	SALDO INICIAL	MOVIMENTO DO EXERCICIO		SALDO ATUAL
			NO MES	ATE O MES	
3.3.3.7.0.41.05	FUNDEF - LEILAO FUNDAP		20.255.427,67C		
3.3.3.8.0.00.00	TRANSFERENCIA AO EXTERIOR		448.000,00C		
3.3.3.8.0.35.00	SERVIÇOS DE CONSULTORIA		50.000,00C		
3.3.3.8.0.35.01	CONSULTORIA TECNICA		50.000,00C		
3.3.3.8.0.39.00	OUTROS SERVIÇOS DE TERCEIROS		398.000,00C		
3.3.3.8.0.39.02	CAPACITACAO DE RECURSOS HUMA		398.000,00C		
3.3.3.9.0.00.00	APLICACOES DIRETAS	324.138.146,43C			
3.3.3.9.0.08.00	OUTROS BENEFICIOS ASSISTENCI		617.068,61C		
3.3.3.9.0.08.01	AUXILIO FUNERAL		23.265,70C		
3.3.3.9.0.08.06	AUXILIO SAUDE		559.724,12C		
3.3.3.9.0.08.98	RESTOS A PAGAR		2.000,00C		
3.3.3.9.0.08.99	OUTROS BENEFICIOS ASSISTENCI		32.078,79C		
3.3.3.9.0.14.00	DIARIAS - CIVIL		4.305.810,75C		
3.3.3.9.0.14.01	DIARIAS - NO PAIS ( DENTRO D		2.247.695,56C		
3.3.3.9.0.14.02	DIARIAS - NO PAIS ( FORA DO		1.252.611,78C		
3.3.3.9.0.14.03	DIARIAS - NO EXTERIOR		104.896,30C		
3.3.3.9.0.14.04	DIFERENCAS DE DIARIAS - NO P		2.525,70C		
3.3.3.9.0.14.05	DIFERENCAS DE DIARIAS - NO E		810,00C		
3.3.3.9.0.14.06	AJUDA DE CUSTO - 20% DA DIAR		133.218,63C		
3.3.3.9.0.14.81	OUTROS PODERES NAO INTEGRADO		484.728,22C		
3.3.3.9.0.14.96	DIARIAS - SUPRIMENTO DE FUND		54.186,80C		
3.3.3.9.0.14.98	RESTOS A PAGAR		25.137,76C		
3.3.3.9.0.15.00	DIARIAS - MILITAR		1.683.253,97C		
3.3.3.9.0.15.01	DIARIAS - NO PAIS ( DENTRO D		238.016,18C		
3.3.3.9.0.15.02	DIARIAS - NO PAIS ( FORA DO		138.115,80C		
3.3.3.9.0.15.03	DIARIAS - NO EXTERIOR		1.000,00C		
3.3.3.9.0.15.04	DIFERENCAS DE DIARIAS - NO P		6.342,00C		
3.3.3.9.0.15.06	AJUDA DE CUSTO - 20% DA DIAR		16.416,55C		
3.3.3.9.0.15.96	DIARIAS - SUPRIMENTO DE FUND		1.280.645,44C		
3.3.3.9.0.15.98	RESTOS A PAGAR		2.718,00C		
3.3.3.9.0.30.00	MATERIAL DE CONSUMO		28.731.925,56C		
3.3.3.9.0.30.01	COMBUSTIVEIS E LUBRIFICANTES		10.010.576,37C		
3.3.3.9.0.30.02	COMBUSTIVEIS E LUBRIFICANTES		345.496,90C		
3.3.3.9.0.30.03	COMBUSTIVEIS E LUBRIFICANTES		2.416,74C		
3.3.3.9.0.30.04	GAS ENGARRAFADO		570.229,36C		
3.3.3.9.0.30.05	EXPLOSIVOS E MUNICOES		251.934,18C		
3.3.3.9.0.30.06	ALIMENTOS PARA ANIMAIS		188.520,89C		
3.3.3.9.0.30.07	GENEROS ALIMENTACAO		470.608,36C		
3.3.3.9.0.30.08	ANIMAIS PARA PESQUISA E ABAT		3.413,03C		
3.3.3.9.0.30.09	MATERIAL FARMACOLOGICO		706.159,19C		
3.3.3.9.0.30.10	MATERIAL ODONTOLOGICO		114.532,48C		
3.3.3.9.0.30.11	MATERIAL QUIMICO		35.667,85C		
3.3.3.9.0.30.12	MATERIAL DE COUDELARIA OU DE		6.810,25C		
3.3.3.9.0.30.13	MATERIAL DE CACA E PESCA		248,00C		
3.3.3.9.0.30.14	MATERIAL EDUCATIVO E ESPORTI		1.046.886,56C		
3.3.3.9.0.30.15	MATERIAL PARA FESTIVIDADES E		45.978,12C		
3.3.3.9.0.30.16	MATERIAL DE EXPEDIENTE		1.520.043,18C		
3.3.3.9.0.30.17	MATERIAL DE PROCESSAMENTO DE		2.023.521,77C		
3.3.3.9.0.30.19	MATERIAL DE ACONDICIONAMENTO		157.769,77C		
3.3.3.9.0.30.20	MATERIAL DE CAMA, MESA E BAN		173.629,26C		
3.3.3.9.0.30.21	MATERIAL DE COPA COZINHA		136.875,89C		
3.3.3.9.0.30.22	MATERIAL LIMPEZA E PRODUCAO		415.495,54C		
3.3.3.9.0.30.23	UNIFORMES, TECIDOS E AVIAMEN		381.646,39C		
3.3.3.9.0.30.24	MATERIAL PARA MANUTENCAO DE		228.073,71C		
3.3.3.9.0.30.25	MATERIAL PARA MANUTENCAO DE		215.791,20C		
3.3.3.9.0.30.26	MATERIAL ELETRICO E ELETRONI		299.745,72C		
3.3.3.9.0.30.27	MATERIAL DE MANOBRA E PATRUL		4.008,80C		
3.3.3.9.0.30.28	MATERIAL DE PROTECAO E SEGUR		40.424,13C		
3.3.3.9.0.30.29	MATERIAL PARA AUDIO, VIDEO E		115.272,65C		
3.3.3.9.0.30.30	MATERIAL PARA COMUNICACOES		53.519,37C		
3.3.3.9.0.30.31	SEMENTES, MUDAS DE PLANTAS E		41.851,54C		
3.3.3.9.0.30.32	SUPRIMENTO DE AVIACAO		346.729,54C		

CONTA	TITULO	SALDO INICIAL	MOVIMENTO DO EXERCICIO		SALDO ATUAL
			NO MES	ATE O MES	
3.3.3.9.0.30.33	MATERIAL PARA PRODUCAO INDUS		121.556,00C		
3.3.3.9.0.30.35	MATERIAL LABORATORIAL		67.175,64C		
3.3.3.9.0.30.36	MATERIAL HOSPITALAR		1.020.547,33C		
3.3.3.9.0.30.39	MATERIAL PARA MANUTENCAO DE		2.203.941,13C		
3.3.3.9.0.30.41	MATERIAL PARA UTILIZACAO EM		4.708,00C		
3.3.3.9.0.30.42	FERRAMENTAS		7.457,11C		
3.3.3.9.0.30.44	MATERIAL DE SINALIZACAO VISU		83.848,51C		
3.3.3.9.0.30.45	MATERIAL TECNICO PARA SELECA		4.709,30C		
3.3.3.9.0.30.46	MATERIAL BIBLIOGRAFICO NAO I		602.629,45C		
3.3.3.9.0.30.47	AQUISICAO DE SOFTWARES DE BA		8.155,90C		
3.3.3.9.0.30.48	BENS MOVEIS NAO ATIVAVEIS		2.764,90C		
3.3.3.9.0.30.50	BANDEIRAS,FLAMULAS E INSIGNI		19.848,44C		
3.3.3.9.0.30.51	MATERIAL DE CONSUMO - SUPRIM		1.792,01C		
3.3.3.9.0.30.52	PROJ.IRRIGACAO FINANCEIRA/SU		2.558,50C		
3.3.3.9.0.30.53	MATERIAL GRAFICO		32.967,24C		
3.3.3.9.0.30.81	OUTROS PODERES NAO INTEGRADO		646.787,36C		
3.3.3.9.0.30.89	MATERIAL DISTRIBUICAO GRATUIT		749,60C		
3.3.3.9.0.30.96	MATERIAL DE CONSUMO - SUPRIM		334.775,56C		
3.3.3.9.0.30.97	MULTAS, JUROS E CORRECAO MON		364,00C		
3.3.3.9.0.30.98	RESTOS A PAGAR		3.610.712,84C		
3.3.3.9.0.31.00	PREMIACOES CULT.,ARTIST.,CIE		262.559,81C		
3.3.3.9.0.31.01	PREMIACOES CULTURALS		434,00C		
3.3.3.9.0.31.02	PREMIACOES ARTISTICAS		156.726,30C		
3.3.3.9.0.31.04	PREMIACOES DESPORTIVAS		36.055,51C		
3.3.3.9.0.31.05	ORDENS HONORIFICAS		11.604,00C		
3.3.3.9.0.31.98	RESTOS A PAGAR		57.740,00C		
3.3.3.9.0.32.00	MATERIAL DE DISTRIBUICAO GRA		3.278.056,31C		
3.3.3.9.0.32.01	PREMIOS		1.624,00C		
3.3.3.9.0.32.02	CONDECORACOES		360,00C		
3.3.3.9.0.32.04	OUTROS MATERIAIS PARA DISTRU		150.372,94C		
3.3.3.9.0.32.05	IMPRESSOS PARA DISTRIBUICAO		1.000,00C		
3.3.3.9.0.32.81	OUTROS PODERES NAO INTEGRADO		3.071,37C		
3.3.3.9.0.32.98	RESTOS A PAGAR		3.121.628,00C		
3.3.3.9.0.33.00	PASSAGENS E DESPESAS COM LOC		2.510.977,42C		
3.3.3.9.0.33.01	PASSAGENS PARA O PAIS		527.261,99C		
3.3.3.9.0.33.02	PASSAGENS PARA O EXTERIOR		23.346,62C		
3.3.3.9.0.33.03	LOCACAO DE VEICULOS P/NECES.		297.888,87C		
3.3.3.9.0.33.04	AQUISICAO DE VALE-TRANSPORTE		51.554,44C		
3.3.3.9.0.33.05	TICKET DE PEDAGIO		108.457,01C		
3.3.3.9.0.33.06	PASSAGENS AEREAS		1.387.983,82C		
3.3.3.9.0.33.81	OUTROS PODERES NAO INTEGRADO		20.909,73C		
3.3.3.9.0.33.96	DESPESAS COM LOCOMOCAO - SUP		6.371,97C		
3.3.3.9.0.33.97	MULTAS, JUROS E CORRECAO MON		95,00C		
3.3.3.9.0.33.98	RESTOS A PAGAR		87.107,97C		
3.3.3.9.0.35.00	SERVICOS DE CONSULTORIA		342.327,56C		
3.3.3.9.0.35.01	CONSULTORIA TECNICA		243.926,33C		
3.3.3.9.0.35.04	AUDITORIAS		18.200,00C		
3.3.3.9.0.35.98	RESTOS A PAGAR		80.201,23C		
3.3.3.9.0.36.00	OUTROS SERVICOS DE TERCEIROS		7.213.358,70C		
3.3.3.9.0.36.01	CONDOMINIOS		468.442,36C		
3.3.3.9.0.36.02	DIARIAS A COLABORADORES EVEN		7.809,00C		
3.3.3.9.0.36.04	COMISSOES E CORRETAGENS		2.016,90C		
3.3.3.9.0.36.05	DIREITOS AUTORAIS		80,00C		
3.3.3.9.0.36.06	SERVICOS TECNICOS PROFISSION		731.687,32C		
3.3.3.9.0.36.07	ESTAGIARIOS		3.591.946,80C		
3.3.3.9.0.36.10	PRO-LABORE A CONSULTORES EVE		9.828,00C		
3.3.3.9.0.36.12	CONFERENCIAS E EXPOSITIVOS		16.373,46C		
3.3.3.9.0.36.14	LOCACAO DE IMOVEIS		508.178,15C		
3.3.3.9.0.36.16	MANUTENCAO E CONSERVACAO DE		629,83C		
3.3.3.9.0.36.18	MANUT. E CONS. BENS MOVEIS D		1.660,00C		
3.3.3.9.0.36.19	MANUTENCAO E CONSERVACAO DE		4.894,00C		
3.3.3.9.0.36.20	FORNECIMENTO DE ALIMENTACAO		240,00C		

CONTA	TITULO	SALDO INICIAL	MOVIMENTO DO EXERCICIO		SALDO ATUAL
			NO MES	ATE O MES	
3.3.3.9.0.36.23	SERVICOS DOMESTICOS		15.612,50C		
3.3.3.9.0.36.25	SERVICOS DE SELECAO E TREINA		59.964,03C		
3.3.3.9.0.36.30	SERVICO DE APOIO ADM.TECNICO		794,64C		
3.3.3.9.0.36.32	CONFECCAO DE MAT. DE ACONDIC		1.048,00C		
3.3.3.9.0.36.33	CONFECCAO DE UNIFORMES,BANDE		7.860,00C		
3.3.3.9.0.36.34	FRETES E TRANSPORTES DE ENCO		2.600,00C		
3.3.3.9.0.36.35	ENCARGOS FINANCEIROS DEDUTIV		429,76C		
3.3.3.9.0.36.37	JUROS		207,84C		
3.3.3.9.0.36.41	DIARIAS A CONSELHEIROS		47,10C		
3.3.3.9.0.36.42	SERVICOS DE AUDIO, VIDEO E F		9.784,50C		
3.3.3.9.0.36.44	OBRIGACOES PATRONAIS DE AUTO		29.274,46C		
3.3.3.9.0.36.65	RESSARCIMENTO		5.984,70C		
3.3.3.9.0.36.81	OUTROS PODERES NAO INTEGRADO		1.111.613,69C		
3.3.3.9.0.36.96	SERV.TERC.-PESSOA FISICA - S		214.717,74C		
3.3.3.9.0.36.97	MULTAS, JUROS E CORRECAO MON		24,05C		
3.3.3.9.0.36.98	RESTOS A PAGAR		409.609,87C		
3.3.3.9.0.37.00	LOCACAO DE MAO-DE-OBRA		19.826.271,58C		
3.3.3.9.0.37.01	SERVENTES , MERENDEIRAS E CO		46.486,72C		
3.3.3.9.0.37.02	PROFESSORES		2.569,54C		
3.3.3.9.0.37.03	VIGILANCIA E SEGURANCA		2.077.505,32C		
3.3.3.9.0.37.04	LIMPEZA E CONSERVACAO		5.274.744,99C		
3.3.3.9.0.37.05	PESSOAL PARA APOIO ADMINISTR		4.038.445,26C		
3.3.3.9.0.37.07	PESSOAL TECNICO		1.257.734,70C		
3.3.3.9.0.37.08	ACPD		3.943.500,77C		
3.3.3.9.0.37.09	SERV.DE SOFTWARE E OUTR.LIG.		3.290,36C		
3.3.3.9.0.37.14	MANUTENCAO E CONSERVACAO DE		85.541,23C		
3.3.3.9.0.37.15	MANUTENCAO E CONSERVACAO DE		325.919,31C		
3.3.3.9.0.37.81	OUTROS PODERES NAO INTEGRADO		2.179.734,39C		
3.3.3.9.0.37.97	MULTAS, JUROS E CORRECAO MON		8.278,01C		
3.3.3.9.0.37.98	RESTOS A PAGAR		582.520,98C		
3.3.3.9.0.39.00	OUTROS SERVICOS DE TERCEIROS		165.367.513,90C		
3.3.3.9.0.39.01	ASSINATURAS DE PERIODICOS E		967.050,30C		
3.3.3.9.0.39.02	CONDOMINIOS		190.097,33C		
3.3.3.9.0.39.03	COMISSOES E CORRETAGENS		270,00C		
3.3.3.9.0.39.04	DIREITOS AUTORAIS		181,40C		
3.3.3.9.0.39.05	SERVICOS TECNICOS PROFISSION		4.381.428,42C		
3.3.3.9.0.39.08	MANUTENCAO DE SOFTWARE		3.107.862,84C		
3.3.3.9.0.39.10	LOCACAO DE IMOVEIS		936.908,97C		
3.3.3.9.0.39.11	LOCACAO DE SOFTWARE		2.700,00C		
3.3.3.9.0.39.12	LOCACAO DE MAQUINAS E EQUIPA		714.986,59C		
3.3.3.9.0.39.13	LOC.BENS MOVEIS E OUTRAS NAT		87.857,51C		
3.3.3.9.0.39.14	MANUTENCAO E CONSERVACAO DE		8.769.108,51C		
3.3.3.9.0.39.15	MANUTENCAO E CONSER. DE MAQU		1.176.982,99C		
3.3.3.9.0.39.16	MANUTENCAO E CONSERVACAO DE		1.123.917,66C		
3.3.3.9.0.39.17	MANUT. E CONS. BENS MOVEIS D		277.916,20C		
3.3.3.9.0.39.18	MANUTENCAO E CONSERVACAO DE		1.380,00C		
3.3.3.9.0.39.19	EXPOSICOES, CONGRESSO E CONF		631.377,24C		
3.3.3.9.0.39.20	FESTIVIDADES E HOMENAGENS		195.457,01C		
3.3.3.9.0.39.21	MULTAS DEDUTIVEIS		404,01C		
3.3.3.9.0.39.22	MULTAS INDEDUTIVEIS		1.789,78C		
3.3.3.9.0.39.23	JUROS		517.018,94C		
3.3.3.9.0.39.25	ENCARGOS FINANCEIROS INDEDUT		420,00C		
3.3.3.9.0.39.26	PROGRAMA DE ALIMENTACAO DO T		817,08C		
3.3.3.9.0.39.27	FORNECIMENTO DE ALIMENTO		1.571.309,73C		
3.3.3.9.0.39.29	SERVICOS DE ENERGIA ELETRICA		10.817.180,97C		
3.3.3.9.0.39.30	SERVICOS DE AGUA E ESGOTO		5.597.569,02C		
3.3.3.9.0.39.32	SERVICO DOMESTICOS		59.769,23C		
3.3.3.9.0.39.33	SERVICOS DE COMUNICACAO EM G		5.111.657,85C		
3.3.3.9.0.39.34	SERVICOS DE SELECAO E TREINA		1.277.257,93C		
3.3.3.9.0.39.35	PRODUCOES JORNALISTICAS		50.851,15C		
3.3.3.9.0.39.36	SERVICOS MEDICOHOSPITAL, ODO		510.545,03C		
3.3.3.9.0.39.37	SERVICOS DE ANALISE E PESQUI		109.853,30C		

CONTA	TITULO	SALDO INICIAL	MOVIMENTO DO EXERCICIO		SALDO ATUAL
			NO MES	ATE O MES	
3.3.3.9.0.39.38	SERVICOS DE REABILITACAO PRO		135.680,29C		
3.3.3.9.0.39.41	SERVICOS DE PERICIAS MEDICAS		1.500,00C		
3.3.3.9.0.39.42	SERVICOS DE PROCESSAMENTO DE		9.543.630,44C		
3.3.3.9.0.39.43	SERVICOS DE TELECOMUNICACOES		8.972.410,60C		
3.3.3.9.0.39.44	SERVICOS DE AUDIO, VIDEO E F		181.756,64C		
3.3.3.9.0.39.45	SERVICOS DE MANOBRA E PATRUL		27.100,00C		
3.3.3.9.0.39.46	SERVICOS DE SOCORRO E SALVAM		51.715,10C		
3.3.3.9.0.39.47	SERVICOS DE PRODUCAO INDUSTR		12.857,80C		
3.3.3.9.0.39.48	SERVICOS GRAFICOS		456.862,82C		
3.3.3.9.0.39.49	SERVICOS DE APOIO AO ENSINO		92.284,31C		
3.3.3.9.0.39.50	SERVICOS JUDICIARIOS		64.724,20C		
3.3.3.9.0.39.52	SERVIÇO DE CONSERVACAO E REB		483,00C		
3.3.3.9.0.39.53	SEGUROS EM GERAL		602.847,34C		
3.3.3.9.0.39.54	CONFECCAO DE UNIFORMES, BAND		30.868,91C		
3.3.3.9.0.39.55	CONFECCAO DE MATERIAL DE ACO		9.431,21C		
3.3.3.9.0.39.56	VALE-TRANSPORTE		10.521.802,52C		
3.3.3.9.0.39.57	TRANSPORTE DE SERVIDORES		30.411,97C		
3.3.3.9.0.39.58	FRETES E TRANSPORTES DE ENCO		121.884,54C		
3.3.3.9.0.39.59	CLASSIFICACAO DE PRODUTOS		240,00C		
3.3.3.9.0.39.60	VIGILANCIA OSTENSIVA		11.987.279,78C		
3.3.3.9.0.39.61	LIMPEZA E CONSERVACAO		686.902,49C		
3.3.3.9.0.39.62	SERVICO DE APOIO ADM. TECNIC		29.133,98C		
3.3.3.9.0.39.63	HOSPEDAGENS		129.650,11C		
3.3.3.9.0.39.64	SERVICOS BANCARIOS		1.946.030,57C		
3.3.3.9.0.39.65	SERVICOS DE COPIAS E REPRODU		1.112.329,36C		
3.3.3.9.0.39.66	SERVICOS EM ITENS REPARAVEIS		851.284,58C		
3.3.3.9.0.39.67	SERVICOS RELACIONADOS A INDU		7.294,02C		
3.3.3.9.0.39.68	SERVICOS DE PUBLICIDADE E PR		19.781.111,29C		
3.3.3.9.0.39.70	AQUISICAO DE SOFTWARES DE AP		761.947,42C		
3.3.3.9.0.39.71	MANUT.E CONSERV. EQUIP.DE PR		46.255,98C		
3.3.3.9.0.39.72	RESSARCIMENTO		890.668,71C		
3.3.3.9.0.39.73	DESPESAS DE TELEPROCESSAMENT		719.134,25C		
3.3.3.9.0.39.74	ENCARGOS TRIBUTARIOS		265.090,44C		
3.3.3.9.0.39.75	F.C.A.A.		2.971.904,95C		
3.3.3.9.0.39.76	UNISYS		1.282.050,05C		
3.3.3.9.0.39.77	CONVENIOS, ACORDOS E AJUSTES		830.217,49C		
3.3.3.9.0.39.78	ESESP		1.030.247,64C		
3.3.3.9.0.39.79	LOC. DE VEICULO/AERONAVE		3.841.835,11C		
3.3.3.9.0.39.80	PROJ.IRRIGACAO FINACEIRA/SUP		52.803,00C		
3.3.3.9.0.39.81	OUTROS PODERES NAO INTEGRADO		5.150.908,43C		
3.3.3.9.0.39.82	SERVICOS DE PROFILAXIA		29.872,00C		
3.3.3.9.0.39.83	ALIMENTACAO DE PRESOS		10.644.539,49C		
3.3.3.9.0.39.85	REVELACAO DE FILME FOTOGRAFI		975,24C		
3.3.3.9.0.39.86	DESPESAS COM VIAGENS DO GOVE		5.342,96C		
3.3.3.9.0.39.87	PESSOAL TECNICO		115.161,90C		
3.3.3.9.0.39.88	DETRAN		57.761,44C		
3.3.3.9.0.39.91	TICKET SERVICOS - EXCLUIR TA		4.585.027,51C		
3.3.3.9.0.39.92	TICKET COMBUSTIVEL - EXCL. T		5.782,92C		
3.3.3.9.0.39.94	TAXAS DE ADMINISTRACAO		1.510.346,30C		
3.3.3.9.0.39.95	SEV. DE TERC. PESS. JURIDICA		24.878,50C		
3.3.3.9.0.39.96	SERV. TERCEIROS P. JURIDICA		291.265,30C		
3.3.3.9.0.39.97	MULTAS, JUROS E CORRECAO MON		79.530,05C		
3.3.3.9.0.39.98	RESTOS A PAGAR		14.590.841,85C		
3.3.3.9.0.39.99	OUTROS SERVICOS DE TERCEIROS		1.690,11C		
3.3.3.9.0.41.00	CONTRIBUICOES		716.030,94C		
3.3.3.9.0.41.02	CIDA - ES		204.981,94C		
3.3.3.9.0.41.03	EMCATUR - EMPRESA CAPIXABA D		83.600,00C		
3.3.3.9.0.41.08	COMDUSA		375.933,00C		
3.3.3.9.0.41.98	RESTOS A PAGAR		51.516,00C		
3.3.3.9.0.46.00	AUXILIO - ALIMENTACAO		50.279.926,50C		
3.3.3.9.0.46.01	AUXILIO-ALIMENTACAO		30.595.832,20C		
3.3.3.9.0.46.02	AUXILIO-ALIMENTACAO - MAGIST		5.920.399,67C		

CONTA	TITULO	SALDO INICIAL	MOVIMENTO DO EXERCICIO		SALDO ATUAL
			NO MES	ATE O MES	
3.3.3.9.0.46.81	OUTROS PODERES NAO INTEGRADO		13.693.881,66C		
3.3.3.9.0.46.98	RESTOS A PAGAR		69.812,97C		
3.3.3.9.0.47.00	OBRIGACOES TRIBUTARIAS E CON		4.301,30C		
3.3.3.9.0.47.81	OUTROS PODERES NAO INTEGRADO		4.301,30C		
3.3.3.9.0.49.00	AUXILIO-TRANSPORTE		7.596.218,50C		
3.3.3.9.0.49.01	AUXILIO TRANSPORTE		7.596.218,50C		
3.3.3.9.0.91.00	SENTENCAS JUDICIAIS		18.250,22C		
3.3.3.9.0.91.01	SENTENCAS JUDICIAIS		18.250,22C		
3.3.3.9.0.92.00	DESPESAS DE EXERCICIOS ANTER		6.924.864,42C		
3.3.3.9.0.92.04	DIARIAS NO PAIS - CIVIL		6.969,69C		
3.3.3.9.0.92.07	OUTRAS DIARIAS - CIVIL.		307,90C		
3.3.3.9.0.92.08	DIARIAS NO PAIS - MILITAR		60,00C		
3.3.3.9.0.92.10	LOCACAO DE IMOVEIS		26.847,98C		
3.3.3.9.0.92.15	COMBUSTIVEIS PARA VEICULOS E		22.930,78C		
3.3.3.9.0.92.18	ARTIGOS DE HIGIENE, LIMP., D		29,97C		
3.3.3.9.0.92.19	MAT.USO ESP.HOSP.CLINICAS OD		2.752,00C		
3.3.3.9.0.92.25	OUTROS MATERIAS		23.247,66C		
3.3.3.9.0.92.26	MEDICAMENTOS PARA DISTRIBUIC		792,96C		
3.3.3.9.0.92.31	LOCACAO DE VEIC. P/ NECESSID		1.200,00C		
3.3.3.9.0.92.32	PASSAGENS AEREAS		2.414,42C		
3.3.3.9.0.92.35	OUTRAS DESPESAS COM LOCOMOCA		38.498,28C		
3.3.3.9.0.92.36	CONSULTORIA TECNICA		43.633,35C		
3.3.3.9.0.92.40	ESTAGIARIOS		416,00C		
3.3.3.9.0.92.42	OBRIGACOES PATRONAIS DE AUTO		14.896,87C		
3.3.3.9.0.92.45	ENCARGOS TRIBUTARIOS		16.921,03C		
3.3.3.9.0.92.46	OUTROS SERVICOS DE TERCEIROS		43.080,50C		
3.3.3.9.0.92.49	CONSERVACAO E LIMPEZA		3.474.700,03C		
3.3.3.9.0.92.53	MAQUINAS E APARELHOS		835,20C		
3.3.3.9.0.92.58	ALIMENTACAO		5.646,50C		
3.3.3.9.0.92.62	CONSERVACAO, REPARO E INSTAL		3.829,81C		
3.3.3.9.0.92.63	REPARO, MANUT.DE VEICULOS, M		59.284,47C		
3.3.3.9.0.92.64	SELECAO E TREINAMENTO DE PES		117.342,43C		
3.3.3.9.0.92.65	CONVENIOS, ACORDOS E AJUSTES		818.270,04C		
3.3.3.9.0.92.66	ALIMENTACAO DE PRESOS		93.765,75C		
3.3.3.9.0.92.68	AGUA E ESGOTO		88.549,39C		
3.3.3.9.0.92.69	ENERGIA ELETRICA		1.349.763,70C		
3.3.3.9.0.92.70	SERVICOS DE COMUNICACAO		80.308,60C		
3.3.3.9.0.92.71	TELEFONES		200.762,36C		
3.3.3.9.0.92.72	REPAROS E CONSERVACAO DE IMO		31.543,45C		
3.3.3.9.0.92.73	PROMOCOES ARTISTICAS E CULTU		2.100,00C		
3.3.3.9.0.92.74	VALE-TRANSPORTE		2.854,20C		
3.3.3.9.0.92.76	PRESTACAO SERVICOS DE PROCES		117.968,79C		
3.3.3.9.0.92.77	PRESTACAO DE SERVICOS		22.532,55C		
3.3.3.9.0.92.79	SEGUROS EM GERAL		2.501,43C		
3.3.3.9.0.92.80	CONDOMINIOS		5.703,98C		
3.3.3.9.0.92.81	OUTROS PODERES NAO INTEGRADO		16.672,59C		
3.3.3.9.0.92.83	RECEITA INDEVIDA EM EXERCICII		11.523,90C		
3.3.3.9.0.92.97	MULTAS, JUROS E CORRECAO MON		48.493,22C		
3.3.3.9.0.92.98	RESTOS A PAGAR		122.354,60C		
3.3.3.9.0.92.99	OUTRAS DESPESAS CORRENTES		2.558,04C		
3.3.3.9.0.93.00	INDENIZACOES E RESTITUICOES		24.459.430,38C		
3.3.3.9.0.93.01	INDENIZACOES DE TRANSPORTE		14.847,58C		
3.3.3.9.0.93.02	RESSARCIMENTO DE ALOJAMENTO		74.380,17C		
3.3.3.9.0.93.04	RESTITUICAO DE TRIBUTOS		11.978.717,67C		
3.3.3.9.0.93.05	RESTITUICOES DE SALDOS DE CO		4.288.169,40C		
3.3.3.9.0.93.06	OUTRAS RESTITUICOES (EXC. TR		99.581,55C		
3.3.3.9.0.93.07	INDENIZACOES DE DESPESAS MED		11.325,39C		
3.3.3.9.0.93.08	REST.DE MULTA P/ INFRACAO A		6.835,37C		
3.3.3.9.0.93.11	INDENIZACOES SOBRE PERDAS FI		10.199,50C		
3.3.3.9.0.93.12	INDENIZACOES DE CONTRATOS		95.614,56C		
3.3.3.9.0.93.15	INDENIZACOES DE VIAGENS (DIA		14.405,00C		
3.3.3.9.0.93.81	OUTROS PODERES NAO INTEGRADO		7.810.893,47C		

CONTA	TITULO	SALDO INICIAL	MOVIMENTO DO EXERCICIO		SALDO ATUAL
			NO MES	ATE O MES	
3.3.3.9.0.93.98	RESTOS A PAGAR		16.837,34C		
3.3.3.9.0.93.99	OUTRAS INDENIZACOES E RESTIT		37.623,38C		
3.4.0.0.0.00.00	DESPESAS DE CAPITAL		1313.414.436,40C		
3.4.4.0.0.00.00	INVESTIMENTOS		197.565.563,95C		
3.4.4.4.0.00.00	TRANSFERENCIA A MUNICIPIOS		49.546.593,33C		
3.4.4.4.0.42.00	AUXILIOS		49.546.593,33C		
3.4.4.4.0.42.01	AUXILIOS		45.388.338,52C		
3.4.4.4.0.42.98	RESTOS A PAGAR		4.158.254,81C		
3.4.4.5.0.00.00	TRANSF. A INST. PRIVADAS SEM		5.150.267,90C		
3.4.4.5.0.42.00	AUXILIOS		5.150.267,90C		
3.4.4.5.0.42.01	AUXILIOS		5.132.267,90C		
3.4.4.5.0.42.98	RESTOS A PAGAR		18.000,00C		
3.4.4.9.0.00.00	APLICACOES DIRETAS		142.868.702,72C		
3.4.4.9.0.51.00	OBRAS E INSTALACOES		88.742.367,80C		
3.4.4.9.0.51.01	ESTUDOS E PROJETOS		189.917,74C		
3.4.4.9.0.51.02	EDIFICACOES		19.960.615,30C		
3.4.4.9.0.51.03	OBRAS E URBANIZACAO		4.003.863,29C		
3.4.4.9.0.51.04	OBRAS RODOVIARIAS E VIARIAS		5.571.415,02C		
3.4.4.9.0.51.05	INSTALACOES E EQUIPAMENTOS P		288.212,06C		
3.4.4.9.0.51.06	OBRAS DE BENFEITORIA OU MELH		13.398.094,29C		
3.4.4.9.0.51.07	OBRAS NAO IMOBILIZAVEIS		783.127,30C		
3.4.4.9.0.51.81	OUTROS PODERES NAO INTEGRADO		7.859.904,51C		
3.4.4.9.0.51.97	MULTAS, JUROS E CORRECAO MON		490,10C		
3.4.4.9.0.51.98	RESTOS A PAGAR		36.686.728,19C		
3.4.4.9.0.52.00	EQUIPAMENTOS E MATERIAL PERM		40.099.884,06C		
3.4.4.9.0.52.02	APARELHOS DE MEDICAO E ORIEN		65.782,40C		
3.4.4.9.0.52.03	APARELHOS E EQUIPAMENTOS DE		321.631,90C		
3.4.4.9.0.52.04	APARELHOS,EQUIP.UTENS.MEDICO		400.280,52C		
3.4.4.9.0.52.05	APARELHOS E EQUIP.PARA ESPOR		284.699,00C		
3.4.4.9.0.52.06	APARELHOS E UTENSILIOS DOMES		739.272,86C		
3.4.4.9.0.52.07	ARMAMENTOS		1.189.930,00C		
3.4.4.9.0.52.08	COLECOES E MATERIAIS BIBLIOG		2.227.903,84C		
3.4.4.9.0.52.09	DISCOTECAS E FILMOTECAS		5.864,30C		
3.4.4.9.0.52.11	EQUIPAMENTOS DE MANOBRA E PA		161.466,00C		
3.4.4.9.0.52.12	EQUIPAMENTOS DE PROTECAO,SEG		601.360,50C		
3.4.4.9.0.52.13	INSTRUMENTOS MUSICAIS E ARTI		2.390,00C		
3.4.4.9.0.52.14	MAQ. E EQUIPAMENTOS DE NATUR		432.555,95C		
3.4.4.9.0.52.15	MAQUINAS E EQUIPAMENTOS ENER		29.295,03C		
3.4.4.9.0.52.16	MAQUINAS E EQUIPAMENTOS GRAF		16.168,30C		
3.4.4.9.0.52.17	EQUIPAMENTOS PARA AUDIO, VID		152.843,46C		
3.4.4.9.0.52.18	MAQUINAS,UTENSILIOS E EQUIPA		1.020.225,15C		
3.4.4.9.0.52.19	EQUIPAMENTOS DE PROCESSAMENT		5.095.684,44C		
3.4.4.9.0.52.20	MAQUINAS, INSTALACOES E UTEN		179.588,01C		
3.4.4.9.0.52.21	MAQUINAS, FERRAMENTAS E UTEN		16.439,05C		
3.4.4.9.0.52.22	EQUIPAMENTOS E UTENS.HIDRAUL		11.672,00C		
3.4.4.9.0.52.23	MAQUINAS E EQUIP.AGRICOLAS E		723.010,51C		
3.4.4.9.0.52.24	MOBILIARIO EM GERAL		5.052.413,38C		
3.4.4.9.0.52.25	OBRAS DE ARTE E PECAS PARA M		41.600,00C		
3.4.4.9.0.52.27	VEICULOS DIVERSOS		225.172,00C		
3.4.4.9.0.52.29	PECAS NAO INCORPORAVEIS A IM		32.751,53C		
3.4.4.9.0.52.30	VEICULOS DE TRACAO MECANICA		1.183.608,25C		
3.4.4.9.0.52.32	EQUIPAMENTOS, PECAS E ACESSO		12.886,30C		
3.4.4.9.0.52.33	EQUIP.PECAS E ACESSORIOS DE		6.120,00C		
3.4.4.9.0.52.34	ACESSORIOS PARA AUTOMOVEIS		5.748,00C		
3.4.4.9.0.52.37	EQUIP.E SIST.PROTECAO E VIGI		1.803,00C		
3.4.4.9.0.52.39	BANDEIRAS		2.946,76C		
3.4.4.9.0.52.81	OUTROS PODERES NAO INTEGRADO		1.993.053,27C		
3.4.4.9.0.52.98	RESTOS A PAGAR		17.863.718,35C		
3.4.4.9.0.65.00	CONSTIT. OU AUMENTO DE CAPIT		11.758.010,09C		
3.4.4.9.0.65.01	CONSTITUIÇÃO AO AUMENTO DE C		10.106.521,32C		
3.4.4.9.0.65.98	RESTOS A PAGAR		1.651.488,77C		
3.4.4.9.0.92.00	DESPESAS DE EXERCICIOS ANTER		704.470,60C		

CONTA	TITULO	SALDO INICIAL	MOVIMENTO DO EXERCICIO		SALDO ATUAL
			NO MES	ATE O MES	
3.4.4.9.0.92.02	EQUIPAMENTOS E MATERIAL PERM		74.716,54C		
3.4.4.9.0.92.81	OUTROS PODERES NAO INTEGRADO		9.072,41C		
3.4.4.9.0.92.97	MULTAS, JUROS E CORRECAO MON		620.681,65C		
3.4.4.9.0.93.00	INDENIZACOES E RESTITUICOES		1.563.970,17C		
3.4.4.9.0.93.02	RESTITUICOES		65.900,00C		
3.4.4.9.0.93.05	RESTITUICAO DE SALDO DE CONV		1.498.070,17C		
3.4.5.0.0.00.00	INVERSOES FINANCEIRAS		935.461.830,38C		
3.4.5.9.0.00.00	APLICACOES DIRETAS		935.461.830,38C		
3.4.5.9.0.61.00	AQUISICAO DE IMOVEIS		6.562.345,00C		
3.4.5.9.0.61.01	PREDIOS		6.237.345,00C		
3.4.5.9.0.61.02	TERRENOS		180.000,00C		
3.4.5.9.0.61.98	RESTOS A PAGAR		145.000,00C		
3.4.5.9.0.63.00	AQUISICAO DE TITULOS DE CRED		41.818.016,41C		
3.4.5.9.0.63.02	CAPITALIZACAO DO FUNPES		41.818.016,41C		
3.4.5.9.0.66.00	CONCESSAO DE EMPRESTIMOS E F		887.081.468,97C		
3.4.5.9.0.66.01	EMPRESTIMOS CONCEDIDOS		127.500,00C		
3.4.5.9.0.66.03	FUNDAP		886.953.968,97C		
3.4.6.0.0.00.00	AMORTIZACAO DA DIVIDA		180.387.042,07C		
3.4.6.9.0.00.00	APLICACAO DIRETA		180.387.042,07C		
3.4.6.9.0.71.00	PRINCIPAL DA DIVIDA CONTRATU		165.777.682,27C		
3.4.6.9.0.71.01	CAIXA ECONOMICA FEDERAL		5.588.131,29C		
3.4.6.9.0.71.02	BNDES		21.808.276,84C		
3.4.6.9.0.71.03	COMPANHIA VALE DO RIO DOCE		1.093.605,51C		
3.4.6.9.0.71.05	UNIAO		91.861.621,15C		
3.4.6.9.0.71.11	BIRD/PRODESPOL		32.235.014,23C		
3.4.6.9.0.71.12	BID/PROGRAMA RODOVIARIO		11.778.368,85C		
3.4.6.9.0.71.13	KFW		1.412.664,40C		
3.4.6.9.0.92.00	DESPEZA DE EXERCICIOS ANTERI		14.609.359,80C		
3.4.6.9.0.92.14	CESAN		14.609.359,80C		
4.0.0.0.0.00.00	RECEITA		6135.177.609,29D		
4.1.0.0.0.00.00	RECEITAS CORRENTES		6419.091.860,97D		
4.1.1.0.0.00.00	RECEITA TRIBUTARIA		4951.912.638,98D		
4.1.1.1.0.00.00	IMPOSTOS		4864.980.049,26D		
4.1.1.1.2.00.00	IMPOSTOS SOBRE O PATRIMONIO		329.291.254,55D		
4.1.1.1.2.04.00	IMPOSTO S/RENDA E PROVENTOS		190.752.042,52D		
4.1.1.1.2.04.31	IRRF SOBRE OS RENDIMENTOS DO		180.138.822,22D		
4.1.1.1.2.04.34	IRRF SOBRE OUTROS RENDIMENTO		10.613.220,30D		
4.1.1.1.2.05.00	IMPOSTO S/PROPRIEDADE DE VEI		132.439.964,85D		
4.1.1.1.2.05.01	IPVA		132.439.964,85D		
4.1.1.1.2.07.00	IMP.S/TRANSM."C.MORTIS"E DOA		6.099.247,18D		
4.1.1.1.2.07.01	ITCD		6.099.247,18D		
4.1.1.1.3.00.00	IMPOSTO SOBRE A PRODUCAO E A		4535.688.794,71D		
4.1.1.1.3.02.00	IMPOSTO S/CIRCUL. DE MERC. E		4535.688.794,71D		
4.1.1.1.3.02.01	ICMS-COMERCIO		458.629.158,48D		
4.1.1.1.3.02.02	ICMS-INDUSTRIA		778.744.131,90D		
4.1.1.1.3.02.03	ICMS-SERVICOS DE ENERGIA ELE		414.961.459,72D		
4.1.1.1.3.02.04	ICMS-SERVICOS DE COMUNICACAO		330.139.985,88D		
4.1.1.1.3.02.05	ICMS-SERV. DE TRANSPORTES -		71.710.171,48D		
4.1.1.1.3.02.06	ICMS-SERV. DE TRANSP. - EMPR		5.059.072,50D		
4.1.1.1.3.02.07	ICMS-SERV. DE TRANSP. - TRAN		3.333.199,14D		
4.1.1.1.3.02.08	ICMS-DIFERENCIAL DE ALIQUOTA		11.430.890,77D		
4.1.1.1.3.02.09	ICMS-DIFERENCIAL DE ALIQUOTA		64.623.525,35D		
4.1.1.1.3.02.10	ICMS-DIFER. ALIQUOTA SERV. E		8.281.663,15D		
4.1.1.1.3.02.11	ICMS-DIFER. ALIQUOTA SERVICO		28.643.848,08D		
4.1.1.1.3.02.12	ICMS-DIFER. ALIQUOTA SERVICO		20.165.280,69D		
4.1.1.1.3.02.13	ICMS-ESTIMATIVA - MICROEMPRE		63.904.035,49D		
4.1.1.1.3.02.14	ICMS-ESTIMATIVA-EMPR. PEQUEN		36.351,58D		
4.1.1.1.3.02.15	ICMS IMPORTACAO		1405.787.456,18D		
4.1.1.1.3.02.16	ICMS-INCENTIVOS FISCAIS		306,17D		
4.1.1.1.3.02.17	ICMS-SUBSTITUICAO TRIBUTARIA		447.391.508,34D		
4.1.1.1.3.02.18	ICMS-SUBSTITUICAO TRIBUTARIA		238.090.716,10D		
4.1.1.1.3.02.19	ICMS-SUBSTITUICAO TRIBUTARIA		8.573.270,82D		



CONTA	TITULO	SALDO INICIAL	MOVIMENTO DO EXERCICIO		SALDO ATUAL
			NO MES	ATE O MES	
4.1.1.1.3.02.20	ICMS-CAFE - OPERACAO INTERNA		72.933,43D		
4.1.1.1.3.02.21	ICMS-CAFE - OPERACOES INTERE		89.310.245,44D		
4.1.1.1.3.02.22	ICMS-CAFE EXPORTACAO		1.140,00D		
4.1.1.1.3.02.23	ICMS-BOVINOS OPERACOES INTER		22.520,44D		
4.1.1.1.3.02.24	ICMS-BOVINOS OPERACOES INTER		396.086,45D		
4.1.1.1.3.02.25	ICMS-DEMAIS PRODUTOS		8.624.926,19D		
4.1.1.1.3.02.26	ICMS-AUTO DE INFRACAO		15.035.201,35D		
4.1.1.1.3.02.27	ICMS-DENUNCIAS ESPONTANEAS		18.602.145,09D		
4.1.1.1.3.02.28	ICMS-NOTIFICACAO DE DEBITO		11.343.032,29D		
4.1.1.1.3.02.29	ICMS-FUNRES		6.732,81D		
4.1.1.1.3.02.30	ICMS-CONTRIBUINTE CADASTRO E		153.608,82D		
4.1.1.1.3.02.32	ICMS-ESTIMATIVA/INDUSTRIA		15.913.786,85D		
4.1.1.1.3.02.33	ICMS-SUBSTITUICAO TRIBUTARIA		16.700.403,73D		
4.1.1.2.0.00.00	TAXAS		86.932.589,72D		
4.1.1.2.1.00.00	TAXAS P/ EXERC. PODER POLICI		5.650,01D		
4.1.1.2.1.41.00	TAXA DE CONCURSO PUBLICO DO		880,00D		
4.1.1.2.1.99.00	OUTRAS TAXAS PELO EXERC. DO		4.770,01D		
4.1.1.2.1.99.03	TAXA P/EXERC.PODER DE POL-CO		0,01D		
4.1.1.2.1.99.06	TAXA DE CONCURSO PUBLICO-MP		4.770,00D		
4.1.1.2.2.00.00	TAXAS PELA PRESTACAO DE SERV		86.926.939,71D		
4.1.1.2.2.99.00	OUTRAS TAXAS PELA PRESTACAO		86.926.939,71D		
4.1.1.2.2.99.02	TAXA PELA PREST.DE SERVICO D		62.260.915,63D		
4.1.1.2.2.99.15	TAXA C/EMISSAO DO C.R.V. OU		17.668.712,10D		
4.1.1.2.2.99.17	TAXA C/POSTAGEM DE DOCUMENTO		2.146.528,87D		
4.1.1.2.2.99.18	TAXA DE EXPEDIENTE E SERVICO		3.739.637,79D		
4.1.1.2.2.99.23	TAXA DE SERVICO REBOCAMENTO		286.322,21D		
4.1.1.2.2.99.24	TAXA DE SERVICO ACRESC. POR		267.357,20D		
4.1.1.2.2.99.25	TAXA SERV. ESTADIA VEICULO(D		557.465,91D		
4.1.2.0.0.00.00	RECEITA DE CONTRIBUICOES		282.973,40D		
4.1.2.1.0.00.00	CONTRIBUICOES SOCIAIS		281.337,18D		
4.1.2.1.0.29.00	CONTRIBUICOES PREVIDENCIARIA		61.433,41D		
4.1.2.1.0.29.13	CONT.S/COMPLEMENT. APOSENT.		61.433,41D		
4.1.2.1.0.49.00	CONTRIB.P/ASSIST.MED.SERV.VI		218.774,22D		
4.1.2.1.0.49.01	CONTRIBUICAO DE 1% DO EMPREG		218.774,22D		
4.1.2.1.0.99.00	OUTRAS CONTRIBUICOES SOCIAIS		1.129,55D		
4.1.2.1.0.99.99	OUTRAS CONTRIBUICOES SOCIAIS		1.129,55D		
4.1.2.2.0.00.00	CONTRIBUICOES ECONOMICAS		1.636,22D		
4.1.2.2.0.99.00	OUTRAS CONTRIBUICOES ECONOMI		1.636,22D		
4.1.2.2.0.99.99	OUTRAS CONTRIBUICOES ECONOMI		1.636,22D		
4.1.3.0.0.00.00	RECEITA PATRIMONIAL	148.872.668,51D			
4.1.3.1.0.00.00	RECEITAS IMOBILIARIAS		89.513,96D		
4.1.3.1.1.00.00	ALUGUEIS		71.400,00D		
4.1.3.1.1.01.00	ALUGUEIS		41.100,00D		
4.1.3.1.1.99.00	OUTRAS RECEITAS DE ALUGUEIS		30.300,00D		
4.1.3.1.1.99.99	OUTROS ALUGUEIS		30.300,00D		
4.1.3.1.2.00.00	ARRENDAMENTOS		14.521,94D		
4.1.3.1.2.01.00	ARRENDAMENTOS		14.521,94D		
4.1.3.1.4.00.00	LAUDEMIOS		3.592,02D		
4.1.3.1.4.01.00	LAUDEMIOS		3.592,02D		
4.1.3.2.0.00.00	RECEITAS DE VALORES MOBILIAR	148.783.127,51D			
4.1.3.2.1.00.00	JUROS DE TITULOS DE RENDA		90.779,30D		
4.1.3.2.1.09.00	TITULOS DE EMISSAO DE INSTIT		90.779,30D		
4.1.3.2.2.00.00	DIVIDENDOS		19.429,64D		
4.1.3.2.2.01.00	DIVIDENDOS - BANESTES		11.842,25D		
4.1.3.2.2.99.00	OUTROS DIVIDENDOS		7.587,39D		
4.1.3.2.5.00.00	REMUNERACAO DE DEPOSITOS BAN	148.672.918,57D			
4.1.3.2.5.01.00	REMUNERACAO DEPOSITOS DE REC		33.734.431,64D		
4.1.3.2.5.01.02	RECEITA REMUN.DEP.BANC.RECUR		11.190.488,11D		
4.1.3.2.5.01.03	RECEITA REMUN.DEP.BANC.RECUR		10.737,93D		
4.1.3.2.5.01.05	RECEITA REMUNERACAO DEPOS.BA		12.083.299,42D		
4.1.3.2.5.01.06	RECEITA REMUN.DEPOS.BANC.REC		91.193,57D		
4.1.3.2.5.01.10	REC.REM.DEP.BANCARIOS RECUR.		5.752.558,72D		

CONTA	TITULO	SALDO INICIAL	MOVIMENTO DO EXERCICIO		SALDO ATUAL
			NO MES	ATE O MES	
4.1.3.2.5.01.11	REC.REM.DEP.BANCARIOS RECUR.		503.963,65D		
4.1.3.2.5.01.12	REC.REM.DEPOS.BANCARIOS RECU		5.649,75D		
4.1.3.2.5.01.13	REC.REM.DEPOS.BANCARIOS RECU		43.947,42D		
4.1.3.2.5.01.99	RECEITA REMUN.OUTROS DEP.BAN		4.052.593,07D		
4.1.3.2.5.02.00	REMUNERACAO DEPOSITOS DE REC		114.938.486,93D		
4.1.3.2.5.02.01	RECEITA DE REMUNERACAO DEPOS		1.691,45D		
4.1.3.2.5.02.03	APLICACOES FINANCEIRAS - CON		38.127.250,37D		
4.1.3.2.5.02.04	REC.REMUN.COM APLICACAO FINA		37.273,01D		
4.1.3.2.5.02.99	RECEITA REMUN.OUTROS DEP.BAN		76.772.272,10D		
4.1.3.9.0.00.00	OUTRAS RECEITAS PATRIMONIAIS		27,04D		
4.1.3.9.0.99.00	OUTRAS RECEITAS PATRIMONIAIS		27,04D		
4.1.3.9.0.99.99	OUTRAS RECEITAS PATRIMONIAIS		27,04D		
4.1.6.0.0.00.00	RECEITA DE SERVICOS		354.621,44D		
4.1.6.0.0.99.00	OUTROS SERVICOS		354.621,44D		
4.1.6.0.0.99.08	RESSARCIMENTO DESP C/ PROCES		325.824,13D		
4.1.6.0.0.99.99	OUTROS SERVICOS		28.797,31D		
4.1.7.0.0.00.00	TRANSFERENCIAS CORRENTES		851.928.253,47D		
4.1.7.2.0.00.00	TRANSFERENCIAS INTERGOVERNAM		832.843.575,67D		
4.1.7.2.1.00.00	TRANSFERENCIA DA UNIAO.		832.843.575,67D		
4.1.7.2.1.01.00	PARTICIPACAO NA RECEITA DA U		594.626.278,28D		
4.1.7.2.1.01.01	COTA-PARTE FUNDO DE PARTIC.D		449.355.916,08D		
4.1.7.2.1.01.12	COTA-PARTE DO IMPOSTO S/PROD		108.925.273,32D		
4.1.7.2.1.01.13	COTA-PARTE CONTRIB.INTERV. D		36.345.088,88D		
4.1.7.2.1.09.00	OUTRAS TRANSFERENCIAS DA UNI		191.733.922,50D		
4.1.7.2.1.09.01	TRANSFERENCIA FINANCEIRA - L		108.714.660,00D		
4.1.7.2.1.09.99	DEMAIS TRANSFERENCIAS DA UNI		83.019.262,50D		
4.1.7.2.1.22.00	TRANSFERENCIA DA COMPENSACAO		26.272.252,21D		
4.1.7.2.1.22.11	COTA PARTE COMP.FINANC. DE R		1.747.019,77D		
4.1.7.2.1.22.20	COTA PARTE DA COMP.FIANC. R		954.236,76D		
4.1.7.2.1.22.30	COTA PARTE ROYALTIES COMP.FI		8.323.725,22D		
4.1.7.2.1.22.50	COTA PARTE ROYALTIES PART. E		13.844.093,66D		
4.1.7.2.1.22.70	COTA-PARTE DO FUNDO ESPECIAL		1.403.176,80D		
4.1.7.2.1.33.00	TRANSF.DE RECURSOS SISTEMA U		700.097,59D		
4.1.7.2.1.35.00	TRANSF.DE RECUR.FUNDO NAC.DE		19.511.025,09D		
4.1.7.2.1.35.01	TRANSFERENCIA DO SALARIO-EDU		14.328.030,78D		
4.1.7.2.1.35.02	TRANSFERENCIAS DIRETAS DO FN		2.032.256,80D		
4.1.7.2.1.35.03	TRANSFERENCIAS DIRETAS DO FN		562,50D		
4.1.7.2.1.35.99	OUTRAS TRANSFERENCIAS DIRETA		3.150.175,01D		
4.1.7.6.0.00.00	TRANSFERENCIAS DE CONVENIOS		19.084.677,80D		
4.1.7.6.1.00.00	TRANSF. CONVENIOS DA UNIAO E		16.992.344,54D		
4.1.7.6.1.01.00	TRANSF.CONVEN.UNIAO P/O SIST		3.202.309,44D		
4.1.7.6.1.02.00	TRANSF.CONVENIO UNIAO DEST.P		9.536.930,13D		
4.1.7.6.1.04.00	TRANSF.CONVENIO UNIAO DEST.P		744.998,40D		
4.1.7.6.1.05.00	TRANSF.CONVENIO UNIAO DEST.P		1.294.500,32D		
4.1.7.6.1.07.00	TRANSFERENCIA CONVENIO UNIAO		22.881,08D		
4.1.7.6.1.09.00	TRANSFERENCIA DE CONVENIOS M		1.904.512,40D		
4.1.7.6.1.99.00	OUTRAS TRANSFERENCIAS DE CON		286.212,77D		
4.1.7.6.2.00.00	TRANSF. CONVENIOS DO EST.,DF		2.092.333,26D		
4.1.7.6.2.99.00	OUTRAS TRANSFERENCIAS DE CON		2.092.333,26D		
4.1.9.0.0.00.00	OUTRAS RECEITAS CORRENTES		465.740.705,17D		
4.1.9.1.0.00.00	MULTAS E JUROS DE MORA		46.047.414,73D		
4.1.9.1.1.00.00	MULTAS E JUROS DE MORA DOS T		45.775.234,71D		
4.1.9.1.1.21.00	MULTAS E JUROS DE MORA DO IT		127.858,43D		
4.1.9.1.1.21.01	MULTAS POR INFRACAO A LEGISL		116.574,58D		
4.1.9.1.1.21.02	JUROS DE MORA DO ITCD		11.283,85D		
4.1.9.1.1.41.00	MULTAS/JUROS DE MORA DO IPVA		563,29D		
4.1.9.1.1.41.01	MULTA POR INFRACAO A LEGISLA		519,05D		
4.1.9.1.1.41.02	JUROS DE MORA DO IPVA		44,24D		
4.1.9.1.1.42.00	MULTAS/JUROS DE MORA DO ICMS		45.646.812,99D		
4.1.9.1.1.42.01	MULTA PUNITIVA P/INFRACAO A		3.066.293,28D		
4.1.9.1.1.42.02	MULTA MORATORIA P/INFRACAO A		37.409.142,84D		
4.1.9.1.1.42.03	JUROS DE MORA DO ICMS		5.171.376,87D		

CONTA	TITULO	SALDO INICIAL	MOVIMENTO DO EXERCICIO		SALDO ATUAL
			NO MES	ATE O MES	
4.1.9.1.9.00.00	MULTAS DE OUTRAS ORIGENS		272.180,02D		
4.1.9.1.9.37.00	MULTA POR INFRACAO A LEGISLA		381,76D		
4.1.9.1.9.99.00	OUTRAS MULTAS		271.798,26D		
4.1.9.1.9.99.02	MULTA P/INFRACAO A LEGISL.DO		3.010,00D		
4.1.9.1.9.99.03	MULTA P/INFRACAO A LEGISL. D		267,82D		
4.1.9.1.9.99.04	MULTA P/INFRACAO A LEGISL. D		12,72D		
4.1.9.1.9.99.06	MULTA P/INFRACAO AO COD.PENA		403,16D		
4.1.9.1.9.99.08	MULTAS P/VIOLACAO DIREITO DA		286,33D		
4.1.9.1.9.99.09	MULTAS FIXADAS NAS SENTENCAS		1.928,12D		
4.1.9.1.9.99.11	MULTAS P/INFR.A LEG.TRANSITO		201,36D		
4.1.9.1.9.99.17	MULTAS E REST.DE DEBITOS IMP		265.688,75D		
4.1.9.2.0.00.00	INDENIZACOES E RESTITUICOES		5.035.082,86D		
4.1.9.2.1.00.00	INDENIZACOES		14.271,90D		
4.1.9.2.1.06.00	INDENIZACOES P/DANOS CAUSADO		507,82D		
4.1.9.2.1.09.00	OUTRAS INDENIZACOES		13.764,08D		
4.1.9.2.1.09.01	INDENIZACOES		13.764,08D		
4.1.9.2.2.00.00	RESTITUICOES		5.020.810,96D		
4.1.9.2.2.01.00	RESTITUICOES DE CONVENIOS		3.982.601,11D		
4.1.9.2.2.02.00	RESTITUICOES DE BENEFICIOS N		79.858,72D		
4.1.9.2.2.03.00	RESTITUICOES DE CONTR.PREVID		2.867,47D		
4.1.9.2.2.07.00	REST. SALARIOS PAGOS A MAIOR		14.064,58D		
4.1.9.2.2.08.00	RESTITUICOES SOBRE FOLHA DE		82.424,02D		
4.1.9.2.2.09.00	RESSARC.SAL.SERVIDORES A DIS		110.598,08D		
4.1.9.2.2.99.00	OUTRAS RESTITUICOES		748.396,98D		
4.1.9.2.2.99.01	DIVERSOS RESPONSAVEIS		569.119,48D		
4.1.9.2.2.99.03	RESTITUICAO SALARIAL - EMEND		178.901,04D		
4.1.9.2.2.99.04	RESTITUICOES DIVERSAS		376,46D		
4.1.9.3.0.00.00	RECEITA DA DIVIDA ATIVA		40.230.420,90D		
4.1.9.3.1.00.00	RECEITA DA DIVIDA ATIVA TRIB		39.178.230,96D		
4.1.9.3.1.15.00	REC.DIV.ATIVA DO IMP.S/CIRC.		39.178.230,96D		
4.1.9.3.2.00.00	RECEITA DA DIVIDA ATIVA NAO		1.052.189,94D		
4.1.9.3.2.99.00	REC.DIV.ATIVA NAO TRIBUTARIA		1.052.189,94D		
4.1.9.3.2.99.01	RECEITA DA DIVIDA ATIVA - CU		120.193,42D		
4.1.9.3.2.99.02	RECEITA DA DIVIDA ATIVA - MU		834.599,32D		
4.1.9.3.2.99.99	RECEITA DA DIVIDA ATIVA - OU		97.397,20D		
4.1.9.9.0.00.00	RECEITAS DIVERSAS		374.427.786,68D		
4.1.9.9.0.05.00	SALDO DE EXERCICIO ANTERIORE		921,10D		
4.1.9.9.0.05.99	OUTROS SALDOS DE EXERC. ANTE		921,10D		
4.1.9.9.0.09.00	CORRECAO MONETARIA S/RECEB.C		10.176.416,34D		
4.1.9.9.0.09.01	CORRECAO MONETARIA - ICMS		10.172.066,99D		
4.1.9.9.0.09.03	CORRECAO MONETARIA - ITCD		4.349,35D		
4.1.9.9.0.99.00	OUTRAS RECEITAS		364.250.449,24D		
4.1.9.9.0.99.01	COTA-PARTE DO FUNDEF		362.384.986,52D		
4.1.9.9.0.99.05	RECEITA DE RECURSOS		856,81D		
4.1.9.9.0.99.06	RECEITA DE FIANCA CRIME		187.953,06D		
4.1.9.9.0.99.99	OUTRAS RECEITAS		1.676.652,85D		
4.2.0.0.0.00.00	RECEITAS DE CAPITAL		199.633.521,25D		
4.2.1.0.0.00.00	OPERACOES DE CREDITO		10.114.078,97D		
4.2.1.1.0.00.00	OPERACOES DE CREDITO INTERNA		2.926.024,81D		
4.2.1.1.4.00.00	OPERACOES CRED.INT.CONTR.REL		2.926.024,81D		
4.2.1.1.4.99.00	OUTRAS OP. CREDITO INT. REL.		2.926.024,81D		
4.2.1.2.0.00.00	OPERACOES DE CREDITO EXTERNA		7.188.054,16D		
4.2.1.2.3.00.00	CONTRATOS RELATIVOS A PROGRA		7.188.054,16D		
4.2.1.2.3.03.00	PROGRAMA DE SANEAMENTO		7.188.054,16D		
4.2.2.0.0.00.00	ALIENACAO DE BENS		42.346.617,67D		
4.2.2.1.0.00.00	ALIENACAO DE BENS MOVEIS		42.182.219,05D		
4.2.2.1.6.00.00	ALIENACAO DE BENS MOVEIS ADQ		41.818.016,41D		
4.2.2.1.6.04.00	RECURSOS DE ROYALTIES		41.818.016,41D		
4.2.2.1.7.00.00	ALIENAÇÃO BENS MÓVEIS ADQ.C/		364.202,64D		
4.2.2.1.7.99.00	ALIENAÇÃO DE BENS MOVEIS		364.202,64D		
4.2.2.2.0.00.00	ALIENACAO DE BENS IMOVEIS		164.398,62D		
4.2.2.2.7.00.00	ALIENACAO DE BENS IMOVEIS AD		164.398,62D		

CONTA	TITULO	SALDO INICIAL	MOVIMENTO DO EXERCICIO		SALDO ATUAL
			NO MES	ATE O MES	
4.2.2.2.7.99.00	ALIENACAO DE BENS IMOVEIS		164.398,62D		
4.2.3.0.0.00.00	AMORTIZACAO DE EMPRESTIMOS		60.537,19D		
4.2.3.0.0.70.00	OUTRAS AMORTIZACOES DE EMPRE		60.537,19D		
4.2.3.0.0.70.04	AMORTIZACAO DE EMPRESTIMOS -		60.537,19D		
4.2.4.0.0.00.00	TRANSFERENCIAS DE CAPITAL		12.074.107,30D		
4.2.4.2.0.00.00	TRANSFERENCIAS INTERGOVERNAM		12.074.107,30D		
4.2.4.2.1.00.00	TRANSFERENCIAS DA UNIAO		12.074.107,30D		
4.2.4.2.1.99.00	OUTRAS TRANSFERENCIAS DA UNI		12.074.107,30D		
4.2.4.2.1.99.30	COTA-PARTE CONTRIBUICAO DO S		12.074.107,30D		
4.2.5.0.0.00.00	OUTRAS RECEITAS DE CAPITAL		135.038.180,12D		
4.2.5.9.0.00.00	OUTRAS RECEITAS		135.038.180,12D		
4.2.5.9.9.00.00	OUTRAS RECEITAS		135.038.180,12D		
4.2.5.9.9.01.00	RECEITA DE LEILAO FUNDAP		135.036.184,48D		
4.2.5.9.9.99.00	OUTRAS RECEITAS		1.995,64D		
4.9.0.0.0.00.00	DEDUCOES DA RECEITA CORRENTE		483.547.772,93C		
4.9.1.0.0.00.00	DEDUCOES DA RECEITA CORRENTE		387.583.093,85C		
4.9.1.1.0.00.00	DEDUCOES DA RECEITA CORRENTE		387.583.093,85C		
4.9.1.1.3.00.00	DEDUCOES DA RECEITA CORRENTE		387.583.093,85C		
4.9.1.1.3.02.00	* DEDUCAO REC.DE ICMS P/FORM		387.583.093,85C		
4.9.7.0.0.00.00	DEDUCAO DAS RECEITAS DE IMPO		95.964.679,08C		
4.9.7.2.0.00.00	DEDUCAO DAS RECEITAS DE IMPO		95.964.679,08C		
4.9.7.2.1.00.00	DEDUCAO DAS RECEITAS DA UNIA		95.964.679,08C		
4.9.7.2.1.01.00	DEDUCAO RECEITA P/FORM.DO FU		79.657.480,08C		
4.9.7.2.1.01.01	* DEDUCAO RECEITA P/FORM.DO		67.403.387,02C		
4.9.7.2.1.01.12	* DEDUCAO RECEITA P/FORM.DO		12.254.093,06C		
4.9.7.2.1.09.00	DEDUCAO RECEITA P/FORM.DO FU		16.307.199,00C		
4.9.7.2.1.09.01	* = DEDUCAO RECEITA P/FORM.F		16.307.199,00C		
5.0.0.0.0.00.00	RESULTADO DO EXERCICIO		13411.586.885,33C		
5.1.0.0.0.00.00	RESULTADO ORCAMENTARIO		5747.968.071,25C		
5.1.2.0.0.00.00	INTERFERENCIAS PASSIVAS		5558.623.441,78C		
5.1.2.1.0.00.00	TRANSFERENCIAS FINANCEIRAS C		5558.623.441,78C		
5.1.2.1.3.00.00	REPASSE CONCEDIDO DO EXERCIC		5141.194.558,64C		
5.1.2.1.3.01.00	= REPASSE CONCEDIDO AO FUNDE		41.824.426,81C		
5.1.2.1.3.02.00	= REPASSE CONCEDIDO AO MDE		370.005.568,87C		
5.1.2.1.3.10.00	= REPASSE CONCEDIDO A SAUDE		445.358.161,13C		
5.1.2.1.3.99.00	= REPASSE CONCEDIDO A OUTROS		4284.006.401,83C		
5.1.2.1.4.00.00	SUB-REPASSE CONCEDIDO DO EXE		368.388.369,83C		
5.1.2.1.4.01.00	= SUB-REPASSE CONCEDIDO A AU		260.046.647,29C		
5.1.2.1.4.99.00	= SUB-REPASSE CONCEDIDO A OU		108.341.722,54C		
5.1.2.1.7.00.00	CONTRIBUICOES PATRONAIS		49.040.513,31C		
5.1.2.1.7.04.00	REPASSE PREVIDENCIARIO CONC.		49.040.513,31C		
5.1.2.1.7.04.01	REPASSE PREVIDENCIARIO CONC.		49.040.513,31C		
5.1.3.0.0.00.00	MUTACOES PASSIVAS		189.344.629,47C		
5.1.3.1.0.00.00	DESINCORPORACOES DE ATIVOS		175.259.680,65C		
5.1.3.1.2.00.00	LIQUIDACAO DE CREDITOS		175.259.680,65C		
5.1.3.1.2.01.00	EMPRESTIMOS E FINANCIAMENTOS		135.036.184,48C		
5.1.3.1.2.02.00	DIVIDA ATIVA RECEBIDAS		40.223.496,17C		
5.1.3.3.0.00.00	INCORPORACAO DE PASSIVOS		14.084.948,82C		
5.1.3.3.1.00.00	OPERACOES DE CREDITOS - EM C		14.084.948,82C		
5.2.0.0.0.00.00	RESULTADO EXTRA-ORCAMENTARIO		7663.618.814,08C		
5.2.2.0.0.00.00	INTERFERENCIAS PASSIVAS		6142.321.354,30C		
5.2.2.1.0.00.00	TRANSFERENCIAS DE BENS E VAL		1.409.051,07C		
5.2.2.1.4.00.00	TRANSF. BENS MOVEIS INSERVIV		1.399.710,55C		
5.2.2.1.5.00.00	= TRANSFERENCIA BENS INSERVIV		9.340,52C		
5.2.2.2.0.00.00	TRANSFERENCIAS FINANCEIRAS C		774.104.966,28C		
5.2.2.2.1.00.00	ORDEM DE TRANSFERENCIA CONCE		640.525.279,75C		
5.2.2.2.1.01.00	= TRANSFERENCIAS NO ESTADO		619.851.179,08C		
5.2.2.2.1.04.00	= TRANSF. REC. PROPRIA DOS O		5.307.267,55C		
5.2.2.2.1.05.00	= TRANSF. OUTROS PODERES REF.		15.366.833,12C		
5.2.2.2.3.00.00	= REPASSE CONCEDIDO DE RAP		113.146.846,23C		
5.2.2.2.3.99.00	= REPASSE CONCEDIDO A OUTROS		113.146.846,23C		
5.2.2.2.4.00.00	SUB-REPASSE CONCEDIDO DE RAP		20.432.840,30C		

CONTA	TITULO	SALDO INICIAL	MOVIMENTO DO EXERCICIO		SALDO ATUAL
			NO MES	ATE O MES	
5.2.2.2.4.01.00	= SUB-REPASSE CONCEDIDO AUTA		20.432.840,30C		
5.2.2.3.0.00.00	MOVIMENTO DE FUNDOS A CREDIT		5366.807.336,95C		
5.2.2.3.2.00.00	CORRESPONDENCIA DE CREDITOS		5309.284.852,78C		
5.2.2.3.3.00.00	MOVIMENTO DE FUNDOS PROPRIOS		10.247.539,10C		
5.2.2.3.3.01.00	INCorp/DESINCorp.DE SALDOS N		10.247.539,10C		
5.2.2.3.4.00.00	TRANSFERENCIA DE PASSIVOS RE		46.697.920,68C		
5.2.2.3.5.00.00	TRANSF. RECEB. DE RESTOS A P		342.276,00C		
5.2.2.3.9.00.00	OUTROS MOVIMENTOS DE FUNDOS		234.748,39C		
5.2.3.0.0.00.00	DECRESCIMOS PATRIMONIAIS		1521.297.459,78C		
5.2.3.1.0.00.00	DESINCORPORACOES DE ATIVOS		917.342.629,61C		
5.2.3.1.1.00.00	BAIXA DE BENS IMOVEIS		0,35C		
5.2.3.1.1.01.00	BAIXA DE BENS IMOVEIS		0,35C		
5.2.3.1.2.00.00	BAIXA DE BENS MOVEIS		74.197.046,13C		
5.2.3.1.2.01.00	BENS MOVEIS DE USO PERMANENT		13.449.031,78C		
5.2.3.1.2.01.03	PERDA		702.087,07C		
5.2.3.1.2.01.04	TRANSFERENCIA		480.030,80C		
5.2.3.1.2.01.06	DOACAO		132.220,07C		
5.2.3.1.2.01.16	INSERVIBILIDADE EXCETO SEPLO		223.218,28C		
5.2.3.1.2.01.17	INSERVIBILIDADE PELA SEPLOG		718.232,48C		
5.2.3.1.2.01.99	OUTRAS BAIxAS DE BENS MOVEIS		11.193.243,08C		
5.2.3.1.2.02.00	BAIXA DE BENS DE ESTOQUE		60.748.014,35C		
5.2.3.1.2.02.01	CONSUMO POR REQUISICAO		28.766.729,92C		
5.2.3.1.2.02.12	= TRANSFERENCIAS		16.034,58C		
5.2.3.1.2.02.15	REQUISICAO MAT PERMENENTE		31.932.246,67C		
5.2.3.1.2.02.19	BAIXA DE ESTOQUE - BENS PERM		25.635,70C		
5.2.3.1.2.02.99	OUTRAS BAIxAS DE BENS DE EST		7.367,48C		
5.2.3.1.3.00.00	BAIXA DE BENS INTANGIVEIS		41.818.016,41C		
5.2.3.1.4.00.00	BAIXA DE TITULOS E VALORES		140,69C		
5.2.3.1.4.01.00	BAIXA DE TITULOS E VALORES		140,69C		
5.2.3.1.5.00.00	TRANSFERENCIA DE INVESTIMENT		16.291.281,52C		
5.2.3.1.7.00.00	BAIXA DE DIREITOS		785.036.144,51C		
5.2.3.1.7.04.00	DIVERSOS RESPONSAVEIS		29.777,07C		
5.2.3.1.7.05.00	EMPRESTIMOS E FINANCIAMENTOS		784.652.188,86C		
5.2.3.1.7.15.00	TRANSFERENCIA INSS PARCELAME		354.178,58C		
5.2.3.2.0.00.00	AJUSTES DE BENS, VALORES E C		6.338.643,05C		
5.2.3.2.1.00.00	DESVALORIZACOES DE BENS		4.545,95C		
5.2.3.2.1.02.00	BENS MOVEIS		4.545,95C		
5.2.3.2.3.00.00	AJUSTES DE CREDITOS		6.334.097,10C		
5.2.3.2.3.07.00	VARIACAO CAMBIAL		6.334.097,10C		
5.2.3.2.3.07.01	FINANCEIRA		6.334.097,10C		
5.2.3.3.0.00.00	INCORPORACAO DE PASSIVOS		440.911.239,05C		
5.2.3.3.1.00.00	INCORPORACAO DE OBRIGACOES		440.911.239,05C		
5.2.3.3.1.01.00	OPERACOES DE CREDITOS - EM C		147.725.986,27C		
5.2.3.3.1.03.00	CONSIGNACOES		69.511,50C		
5.2.3.3.1.05.00	RESTOS A PAGAR		219.872.746,27C		
5.2.3.3.1.11.00	PARCELAMENTO		55.098.426,40C		
5.2.3.3.1.14.00	OPERACAO DE PEQUENO VALOR -		48.982,99C		
5.2.3.3.1.16.00	= PRECATORIOS		18.095.585,62C		
5.2.3.4.0.00.00	AJUSTES DE OBRIGACOES		156.704.948,07C		
5.2.3.4.1.00.00	ATUALIZACAO DE OBRIGACOES IN		123.313.543,52C		
5.2.3.4.1.01.00	ATUALIZACAO MONETARIA FINANC		123.313.543,52C		
5.2.3.4.2.00.00	ATUALIZACAO DE OBRIGACOES EX		33.391.404,55C		
5.2.3.4.2.01.00	VARIACAO CAMBIAL FINANCEIRA		33.391.404,55C		
6.0.0.0.0.00.00	RESULTADO DO EXERCICIO		13196.888.538,74D		
6.1.0.0.0.00.00	RESULTADO ORCAMENTARIO		6161.088.263,58D		
6.1.2.0.0.00.00	INTERFERENCIAS ATIVAS		4766.816.820,30D		
6.1.2.1.0.00.00	TRANSFERENCIAS FINANCEIRAS R		4766.816.820,30D		
6.1.2.1.3.00.00	= REPASSE RECEBIDO DO EXERCI		4696.105.032,70D		
6.1.2.1.3.01.00	= REPASSE RECEBIDO FUNDEF		41.824.426,81D		
6.1.2.1.3.02.00	= REPASSE RECEBIDO MDE		370.005.568,87D		
6.1.2.1.3.10.00	= REPASSE RECEBIDO SAUDE		268.635,19D		
6.1.2.1.3.99.00	= REPASSE_RECEBIDO OUTROS OR		4284.006.401,83D		

CONTA	TITULO	SALDO INICIAL	MOVIMENTO DO EXERCICIO		SALDO ATUAL
			NO MES	ATE O MES	
6.1.2.1.4.00.00	SUB-REPASSES RECEBIDOS DO EX		70.711.787,60D		
6.1.2.1.4.01.00	= SUB-REPASSE RECEBIDO A AUT		1.351.580,96D		
6.1.2.1.4.99.00	= SUB-REPASSE RECEBIDO A OUT		69.360.206,64D		
6.1.3.0.0.00.00	MUTACOES ATIVAS		1394.271.443,28D		
6.1.3.1.0.00.00	INCORPORACOES DE ATIVOS		1047.333.736,15D		
6.1.3.1.1.00.00	AQUISICOES DE BENS		107.368.569,09D		
6.1.3.1.1.01.00	BENS IMOVEIS		49.829.952,80D		
6.1.3.1.1.02.00	BENS MOVEIS		47.432.094,97D		
6.1.3.1.1.02.01	BENS MOVEIS DE USO PERMANENT		22.310.882,25D		
6.1.3.1.1.02.02	BENS DE ESTOQUE		25.121.212,72D		
6.1.3.1.1.03.00	TITULOS E VALORES		10.106.521,32D		
6.1.3.1.2.00.00	INCORPORACAO DE CREDITOS		939.965.167,06D		
6.1.3.1.2.01.00	EMPRESTIMOS E FINANCIAMENTOS		939.965.167,06D		
6.1.3.3.0.00.00	DESINCORPORACAO DE PASSIVOS		346.937.707,13D		
6.1.3.3.2.00.00	OPERACOES DE CREDITO - EM CO		313.299.590,91D		
6.1.3.3.9.00.00	OUTRAS DESINCORPORACOES DE P		33.638.116,22D		
6.2.0.0.0.00.00	RESULTADO EXTRA-ORCAMENTARIO		7035.800.275,16D		
6.2.2.0.0.00.00	INTERFERENCIAS ATIVAS		6160.443.770,73D		
6.2.2.1.0.00.00	TRANSFERENCIAS DE BENS E VAL		1.496.622,55D		
6.2.2.1.4.00.00	RECEBIMENTO DE BENS MOVEIS I		1.494.194,55D		
6.2.2.1.5.00.00	= RECEBIMENTO DE BENS INSERV		2.428,00D		
6.2.2.2.0.00.00	TRANSFERENCIAS FINANCEIRAS R		753.683.981,27D		
6.2.2.2.1.00.00	ORDEM DE TRANSFERENCIA RECEB		640.525.279,75D		
6.2.2.2.1.01.00	= TRANSFERENCIAS NO ESTADO		619.851.179,08D		
6.2.2.2.1.04.00	= TRANSF. REC. PROPRIAS DOS		5.307.267,55D		
6.2.2.2.1.05.00	= TRANSF.OUTROS PODERES REF.		15.366.833,12D		
6.2.2.2.3.00.00	= REPASSE RECEBIDO DE RAP		113.146.846,23D		
6.2.2.2.3.99.00	= REPASSE RECEBIDO OUTROS OR		113.146.846,23D		
6.2.2.2.4.00.00	SUB-REPASSE RECEBIDO		11.855,29D		
6.2.2.2.4.01.00	= SUB-REPASSE A AUTARQUIAS D		11.855,29D		
6.2.2.3.0.00.00	MOVIMENTO DE FUNDOS A DEBITO		5405.263.166,91D		
6.2.2.3.2.00.00	CORRESPONDENCIA DE DEBITOS I		5288.094.172,36D		
6.2.2.3.3.00.00	MOVIMENTO DE FUNDOS PROPRIOS		76.376.703,69D		
6.2.2.3.3.01.00	INCorp/DESINCorp. DE SALDOS		13.381.626,81D		
6.2.2.3.3.02.00	INCorp/DESINCORPORACAO DE SA		62.995.076,88D		
6.2.2.3.3.03.00	TRANSFERENCIAS DE PASSIVOS C		40.307.473,47D		
6.2.2.3.3.04.00	TRANSF. CONCED. DE RESTOS A		342.276,00D		
6.2.2.3.3.05.00	OUTROS MOVIMENTOS DE FUNDOS		142.541,39D		
6.2.3.0.0.00.00	ACRESCIMOS PATRIMONIAIS		875.356.504,43D		
6.2.3.1.0.00.00	INCORPORACOES DE ATIVOS		454.567.705,28D		
6.2.3.1.1.00.00	INCORPORACAO DE BENS IMOVEIS		1.373.950,06D		
6.2.3.1.1.01.00	BENS IMOVEIS		976.767,68D		
6.2.3.1.1.03.00	TRANSFERENCIAS RECEBIDAS_- B		397.182,38D		
6.2.3.1.2.00.00	INCORPORACAO DE BENS MOVEIS		47.800.857,50D		
6.2.3.1.2.01.00	BENS MOVEIS		36.792.013,74D		
6.2.3.1.2.01.01	BENS MOVEIS DE USO PERMANENT		31.333.297,45D		
6.2.3.1.2.01.02	DOACAO DE BENS MOVEIS		3.928.372,56D		
6.2.3.1.2.01.04	TRANSFERENCIA		476.408,46D		
6.2.3.1.2.01.05	CONVENIO/OPERACAO DE CREDITO		1.031.856,00D		
6.2.3.1.2.01.16	APREENSAO		4.436,00D		
6.2.3.1.2.01.99	OUTRAS INCORPORACOES DE BENS		17.643,27D		
6.2.3.1.2.02.00	BENS DE ESTOQUE		11.008.843,76D		
6.2.3.1.2.02.01	AQUISICAO MATERIAL DE CONSUM		332.933,65D		
6.2.3.1.2.02.02	RETORNO DE MAT. REQUISITADO		13.521,64D		
6.2.3.1.2.02.04	DOACAO DE MAT. DE CONSUMO/DI		391.229,17D		
6.2.3.1.2.02.12	= TRANSFERENCIAS		1.164.909,57D		
6.2.3.1.2.02.13	DOACAO DE MAT. PERMANENTE		3.198.694,32D		
6.2.3.1.2.02.14	AQUISICAO MAT. PERMANENTE -		4.607.711,43D		
6.2.3.1.2.02.16	= TRANSFERENCIAS RECEBIDAS E		1.299.843,98D		
6.2.3.1.3.00.00	INCORPORACAO DE BENS INTANGI		11.764.392,03D		
6.2.3.1.5.00.00	TRANSFERENCIA DE INVESTIMENT		16.291.281,52D		
6.2.3.1.7.00.00	INCORPORACAO DE DIREITOS		377.337.224,17D		

CONTA	TITULO	SALDO INICIAL	MOVIMENTO DO EXERCICIO		SALDO ATUAL
			NO MES	ATE O MES	
6.2.3.1.7.03.00	DIVIDA ATIVA - INSCRICAO.		368.480.513,23D		
6.2.3.1.7.04.00	DIVERSOS RESPONSAVEIS - INSC		8.502.532,36D		
6.2.3.1.7.15.00	RECEBIMENTO INSS PARCELAMENT		354.178,58D		
6.2.3.2.0.00.00	AJUSTES DE BENS, VALORES E C		171.361,95D		
6.2.3.2.1.00.00	REAVALIZACOES DE BENS		16.061,90D		
6.2.3.2.1.02.00	BENS MOVEIS		16.061,90D		
6.2.3.2.3.00.00	AJUSTES DE CREDITOS		155.300,05D		
6.2.3.2.3.07.00	VARIACAO CAMBIAL		155.300,05D		
6.2.3.2.3.07.01	FINANCEIRA		155.300,05D		
6.2.3.3.0.00.00	DESINCORPORACAO DE PASSIVOS		262.071.400,08D		
6.2.3.3.1.00.00	DESINCORPORACAO DE OBRIGACOE		262.071.400,08D		
6.2.3.3.1.03.00	CONSIGNACOES		391.191,74D		
6.2.3.3.1.04.00	OBRIGACOES DE EXERCICIOS ANT		219.872.746,27D		
6.2.3.3.1.05.00	ANULACAO DE RAP IDENT. POR N		41.758.479,08D		
6.2.3.3.1.15.00	= OPERACAO DE PEQUENO VALOR		48.982,99D		
6.2.3.4.0.00.00	AJUSTES DE OBRIGACOES		158.546.037,12D		
6.2.3.4.1.00.00	ATUALIZACAO DE OBRIGACOES IN		83.847.703,58D		
6.2.3.4.1.01.00	ATUALIZACAO MONETARIA FINANC		83.847.703,58D		
6.2.3.4.2.00.00	ATUALIZACAO DE OBRIGACOES EX		74.698.333,54D		
6.2.3.4.2.01.00	VARIACAO CAMBIAL FINANCEIRA		74.698.333,54D		
<hr/>					
RESUMO :					
ATIVO	=	98.436.262.371,05D			
PASSIVO	=	98.436.262.371,05C			

## ► Balancete Geral do Estado - Administração Direta e Fundos

GOVERNO DO ESPIRITO SANTO  
TITULO: BALANCETE POR TIPO DE ADMINISTRACAO

L.E5035.AS  
2005

DEZEMBRO:

08/06/06 1

### 2 - ADMINISTRACAO DIRETA E FUNDOS

CONTA	TITULO	SALDO INICIAL	MOVIMENTO DO EXERCICIO		SALDO ATUAL
			NO MES	ATE O MES	
1.0.0.0.0.00.00	ATIVO	9774.463.008,27D		106009.693.126,17D	115784.156.134,44D
1.1.0.0.0.00.00	ATIVO CIRCULANTE	752.509.332,07D		576.902.839,80D	1329.412.171,87D
1.1.1.0.0.00.00	DISPONIVEL	529.383.972,04D		491.695.402,19D	1021.079.374,23D
1.1.1.1.0.00.00	DISPONIVEL EM MOEDA NACIONAL	529.383.972,04D		491.695.402,19D	1021.079.374,23D
1.1.1.1.2.00.00	BANCOS CONTA MOVIMENTO	80.187.676,78D		30.459.415,98D	110.647.092,76D
1.1.1.1.2.01.00	CONTA UNICA DO TESOIRO	1.424.629,31D		1.493.491,44D	2.918.120,75D
1.1.1.1.2.01.01	BANCO DO ESTADO DO ESPIRITO	1.424.629,31D		1.493.491,44D	2.918.120,75D
1.1.1.1.2.99.00	OUTROS BANCOS CONTA MOVIMENT	78.763.047,47D		28.965.924,54D	107.728.972,01D
1.1.1.1.2.99.01	= BANCO DO ESTADO DO ESPIRIT	70.588.770,41D		8.251.980,29C	62.336.790,12D
1.1.1.1.2.99.02	= BANCO DO BRASIL S/A	7.499.507,52D		37.312.002,29D	44.811.509,81D
1.1.1.1.2.99.03	= CAIXA ECONOMICA FEDERAL	674.769,54D		94.097,46C	580.672,08D
1.1.1.1.3.00.00	APLICACOES FINANCEIRAS	448.880.208,04D		460.826.863,73D	909.707.071,77D
1.1.1.1.3.01.00	= CONTA UNICA - TESOIRO	183.350.998,65D		61.967.990,36C	121.383.008,29D
1.1.1.1.3.02.00	APLICACOES FINANCEIRAS VINCU	8.639.460,26D		94.727.396,44D	103.366.856,70D
1.1.1.1.3.02.04	= PROGRAMA BIRD	135.532,61D		21.351,78D	156.884,39D
1.1.1.1.3.02.07	= SISTEMA UNICO DE SAUDE			94.650.011,44D	94.650.011,44D
1.1.1.1.3.02.08	= CAIXA ECONOMICA FEDERAL	8.503.927,65D		2.153.591,54C	6.350.336,11D
1.1.1.1.3.02.09	= PROJETO TRANSCOL III			2.209.624,76D	2.209.624,76D
1.1.1.1.3.03.00	APLICACOES FINANCEIRAS - FUN	9.212.865,67D		3.646.136,57C	5.566.729,10D
1.1.1.1.3.03.02	= FUNDO ROTATIVO LOTERIA HAB	56.230,64D		6.962,23D	63.192,87D
1.1.1.1.3.03.03	= FUNDO ESPECIAL LOTERIA HAB	194.006,53D		18.623,64D	212.630,17D
1.1.1.1.3.03.04	= FUNDO ROTATIVO ESPECIAL MU	172.995,98D		15.882,65D	188.878,63D
1.1.1.1.3.03.05	= FUNDEF	470.339,42D		1.780.108,13D	2.250.447,55D
1.1.1.1.3.03.99	= OUTROS FUNDOS	8.319.293,10D		5.467.713,22C	2.851.579,88D
1.1.1.1.3.04.00	APLICACOES FINANCEIRAS - CON	181.949.423,33D		140.747.626,58C	41.201.796,75D
1.1.1.1.3.04.01	= DIVERSOS CONVENIOS_- CONTA			197,07D	197,07D
1.1.1.1.3.04.02	= DIVERSOS CONVENIOS - BANCO	174.558.360,04D		149.729.114,53C	24.829.245,51D
1.1.1.1.3.04.03	= DIVERSOS CONVENIO - BANEST	172.257,08D		8.334.417,21D	8.506.674,29D
1.1.1.1.3.04.04	= DIVERSOS CONVENIOS - CEF	7.218.806,21D		646.873,67D	7.865.679,88D
1.1.1.1.3.05.00	APLICACOES FINANCEIRAS	32.119.227,42D		523.302.823,09D	555.422.050,51D
1.1.1.1.3.05.01	= DIVERSAS APLICACOES - BANC	32.119.227,42D		286.301.166,32D	318.420.393,74D
1.1.1.1.3.05.02	= DIVERSAS APLICACOES - CAIX			237.001.656,77D	237.001.656,77D
1.1.1.1.3.06.00	APLICACAO FINANCEIRA BANESTE	28.392.221,10D		50.353.408,91D	78.745.630,01D
1.1.1.1.3.06.01	= APLIC. FINANC. CONTA C TES	1.389.056,49D		918.411,84D	2.307.468,33D
1.1.1.1.3.06.02	= APLIC. FINANC. CONTA D BAN	27.003.164,61D		49.405.205,84D	76.408.370,45D
1.1.1.1.3.06.03	= VALORES APLICADOS CTU A ID			29.791,23D	29.791,23D
1.1.1.1.3.07.00	= POUPANÇAS	5.216.011,61D		1.195.011,20C	4.021.000,41D
1.1.1.1.4.00.00	RECURSOS VINCULADOS	316.087,22D		409.122,48D	725.209,70D
1.1.1.1.4.01.00	RECURSOS DE OPERACOES DE CRE			315.110,07D	315.110,07D
1.1.1.1.4.01.01	= BANCO DO ESTADO DO ESPIRIT			315.110,07D	315.110,07D
1.1.1.1.4.02.00	TRANSFERENCIAS CONSTITUCIONA	88,38D		577,72D	666,10D
1.1.1.1.4.02.02	BANCO DO ESTADO DO ESPIRITO	88,38D		577,72D	666,10D
1.1.1.1.4.05.00	= DEPOSITOS DE CAUCOES - REC	315.998,84D		93.434,69D	409.433,53D
1.1.1.1.4.05.01	= BANESTES - CAUCOES	315.998,84D		93.434,69D	409.433,53D
1.1.2.0.0.00.00	CREDITOS EM CIRCULACAO	128.525.560,79D		66.857.715,25D	195.383.276,04D
1.1.2.1.0.00.00	CREDITOS A RECEBER	120.600.774,17D		56.632.917,59D	177.233.691,76D
1.1.2.1.1.00.00	REDE ARRECADADORA	5.719.105,25D		14.359.032,85D	20.078.138,10D
1.1.2.1.1.01.00	AGENTES ARRECADADORES	5.719.105,25D		14.359.032,85D	20.078.138,10D
1.1.2.1.1.01.01	= AGENTES ARRECADADORES.	5.719.105,25D		14.359.032,85D	20.078.138,10D
1.1.2.1.4.00.00	CREDITOS TRIBUTARIOS	44.018.433,85D			44.018.433,85D
1.1.2.1.4.03.00	= PARCELAMENTO DE DEBITOS FI	44.018.433,85D			44.018.433,85D



CONTA	TITULO	SALDO INICIAL	MOVIMENTO DO EXERCICIO		SALDO ATUAL
			NO MES	ATE O MES	
1.1.2.1.9.00.00	CREDITOS DIVERSOS A RECEBER	70.863.235,07D		42.273.884,74D	113.137.119,81D
1.1.2.1.9.10.00	= VALOR RETIDOS EM GARANTIA	5.908.543,26D			5.908.543,26D
1.1.2.1.9.12.00	= VALORES DE INSS A COMPENSA	17.821,21D			17.821,21D
1.1.2.1.9.13.00	= INSS A COMPENSAR - DEBITO	24.358.789,55D		9.903.808,40D	34.262.597,95D
1.1.2.1.9.13.01	= INSS COMPENSAR DEBITO FPE/	24.016,10D		173.769,25D	197.785,35D
1.1.2.1.9.13.02	= INSS COMPENSAR DEBITO FPE/	1.994,45D		523.490,62D	525.485,07D
1.1.2.1.9.13.03	= INSS COMPENSAR DEBITO FPE/	885.946,47D		889.870,39D	1.775.816,86D
1.1.2.1.9.13.04	= INSS COMPENS.DEB.FPE/PARCE	6.990.183,76D		8.316.588,61D	15.306.772,37D
1.1.2.1.9.13.05	= INSS PAGOS A MAIOR	498,18D		89,53D	587,71D
1.1.2.1.9.13.99	= OUTROS INSS A COMPENSAR DE	16.456.150,59D			16.456.150,59D
1.1.2.1.9.17.00	= PAG.DE INATIVOS E PENSOES	36.253.165,45D		3.841.140,88D	40.094.306,33D
1.1.2.1.9.19.00	= DEVOLUCAO DE DUODECIMO A R	4.319.307,00D		4.319.307,00C	
1.1.2.1.9.99.00	OUTROS CREDITOS A RECEBER	5.608,60D		32.848.242,46D	32.853.851,06D
1.1.2.2.0.00.00	DEVEDORES - ENTIDADES E AGEN	1.115.046,77D		9.137.345,14D	10.252.391,91D
1.1.2.2.1.00.00	ENTIDADES DEVEDORAS			648.249,06D	648.249,06D
1.1.2.2.1.02.00	= ENTIDADES ESTADUAIS,DISTRI			648.249,06D	648.249,06D
1.1.2.2.9.00.00	DIVERSOS RESPONSAVEIS	1.115.046,77D		8.489.096,08D	9.604.142,85D
1.1.2.2.9.01.00	= PAGAMENTOS INDEVIDOS	19.887,72D			19.887,72D
1.1.2.2.9.05.00	= RESPONSAVEIS POR DANOS OU	25,58D			25,58D
1.1.2.2.9.07.00	= RESPONSAVEIS POR DESPESAS	632.897,10D		2.430.590,29D	3.063.487,39D
1.1.2.2.9.11.00	= SUPRIMENTOS DE FUNDOS NAO	296.288,45D		113.536,93D	409.825,38D
1.1.2.2.9.12.00	= DIARIAS NAO COMPROVADAS	45.435,70D		118.729,44D	164.165,14D
1.1.2.2.9.15.00	= RESPONSABILIDADE EM APURAC			5.828.936,42D	5.828.936,42D
1.1.2.2.9.18.00	= BANCOS - SALDO A REGULARIZ	106.057,87D			106.057,87D
1.1.2.2.9.99.00	= OUTRAS RESPONSABILIDADES	14.454,35D		2.697,00C	11.757,35D
1.1.2.4.0.00.00	ADIANTAMENTOS CONCEDIDOS	5.193.266,14D			5.193.266,14D
1.1.2.4.8.00.00	ADIANTAMENTO PASEP	5.193.266,14D			5.193.266,14D
1.1.2.5.0.00.00	DEPOSITOS REALIZAVEIS A CURT	1.501.050,33D		1.075.811,50D	2.576.861,83D
1.1.2.5.2.00.00	RECURSOS VINCULADOS	1.501.050,33D		1.075.811,50D	2.576.861,83D
1.1.2.5.2.02.00	= DEPOSITOS JUDICIAIS	1.501.050,33D		981.161,22D	2.482.211,55D
1.1.2.5.2.05.00	= DEPOSITOS JUDICIAIS - OP.			94.650,28D	94.650,28D
1.1.2.6.0.00.00	VALORES EM TRANSITO REALIZAV	115.423,38D		11.641,02D	127.064,40D
1.1.2.6.1.00.00	VALORES A CREDITAR	85.181,48D			85.181,48D
1.1.2.6.2.00.00	= ORDENS BANCARIAS EMITIDAS	30.241,90D		11.641,02D	41.882,92D
1.1.3.0.0.00.00	BENS E VALORES EM CIRCULACAO	94.599.799,24D		18.349.722,36D	112.949.521,60D
1.1.3.1.0.00.00	ESTOQUES	37.307.116,36D		18.349.722,36D	55.656.838,72D
1.1.3.1.1.00.00	ESTOQUE INTERNO-ALMOXARIFADO	36.092.095,02D		17.583.100,81D	53.675.195,83D
1.1.3.1.1.01.00	= MATERIAL DE CONSUMO	12.698.548,19D		16.330.992,63D	29.029.540,82D
1.1.3.1.1.02.00	= EQUIPAMENTOS E MATERIAL PE	23.393.546,83D		1.252.108,18D	24.645.655,01D
1.1.3.1.3.00.00	BENS MOVEIS INSERVIVEIS-DEC.	1.215.021,34D		766.621,55D	1.981.642,89D
1.1.3.1.3.01.00	BENS MOVEIS INSERVIVEIS	1.215.021,34D		766.621,55D	1.981.642,89D
1.1.3.1.3.01.01	= EM PODER DA SEPROG	1.215.021,34D		766.621,55D	1.981.642,89D
1.1.3.2.0.00.00	TITULOS E VALORES	57.292.682,88D			57.292.682,88D
1.1.3.2.8.00.00	= CREDITOS CEDIDOS PELO BANE	35.048.987,40D			35.048.987,40D
1.1.3.2.9.00.00	= OUTROS TITULOS E VALORES	22.243.695,48D			22.243.695,48D
1.2.0.0.0.00.00	REALIZAVEL A LONGO PRAZO	2708.146.697,37D		348.533.810,78D	3056.680.508,15D
1.2.2.0.0.00.00	CREDITOS REALIZAVEIS A LONGO	2708.146.697,37D		348.533.810,78D	3056.680.508,15D
1.2.2.1.0.00.00	CREDITOS TRIBUTARIOS	2579.698.592,59D		328.257.017,06D	2907.955.609,65D
1.2.2.1.1.00.00	= PARCELAMENTO DE DEBITO FIS	132.102.391,79D			132.102.391,79D
1.2.2.1.3.00.00	DIVIDA ATIVA	2447.596.200,80D		328.257.017,06D	2775.853.217,86D
1.2.2.1.3.10.00	= TRIBUTARIA	2447.450.799,10D		328.257.017,06D	2775.707.816,16D
1.2.2.1.3.20.00	= NAO TRIBUTARIA	145.401,70D			145.401,70D
1.2.2.3.0.00.00	EMPRESTIMOS E FINANCIAMENTOS	128.448.094,51D		20.276.793,72D	148.724.888,23D
1.2.2.3.1.00.00	EMPRESTIMOS CONCEDIDOS	315.714,59D			315.714,59D
1.2.2.3.1.02.00	= MOBILIARIOS	315.714,59D			315.714,59D
1.2.2.3.2.00.00	FINANCIAMENTOS CONCEDIDOS	126.508.962,13D		20.276.793,72D	146.785.755,85D
1.2.2.3.3.00.00	= BACEN - EMPRESTIMOS EXTERN	1.623.417,79D			1.623.417,79D
1.2.2.5.0.00.00	TITULOS E VALORES	10,27D			10,27D
1.2.2.5.1.00.00	ACOES	10,27D			10,27D
1.4.0.0.0.00.00	ATIVO PERMANENTE	926.920.094,48D		74.177.827,08D	1001.097.921,56D
1.4.1.0.0.00.00	INVESTIMENTOS	408.268.531,61D		19.947.243,75C	388.321.287,86D
1.4.1.1.0.00.00	PARTICIPACOES SOCIETARIAS	351.524.531,46D		10.106.380,63D	361.630.912,09D

CONTA	TITULO	SALDO INICIAL	MOVIMENTO DO EXERCICIO		SALDO ATUAL
			NO MES	ATE O MES	
1.4.1.1.1.00.00	= INTEGRALIZADAS	82.728.434,16D			82.728.434,16D
1.4.1.1.2.00.00	= A INTEGRALIZAR	268.796.097,30D		10.106.380,63D	278.902.477,93D
1.4.1.3.0.00.00	OUTROS INVESTIMENTOS	56.744.000,15D		30.053.624,38C	26.690.375,77D
1.4.1.3.1.00.00	BENS NAO DESTINADOS A USO	30.053.624,38D		30.053.624,38C	
1.4.1.3.1.03.00	= BENS INTANGIVEIS	30.053.624,38D		30.053.624,38C	
1.4.1.3.9.00.00	= OUTROS INVESTIMENTOS	26.690.375,77D			26.690.375,77D
1.4.2.0.0.00.00	IMOBILIZADO	518.651.562,87D		94.125.070,83D	612.776.633,70D
1.4.2.1.0.00.00	BENS MOVEIS E IMOVEIS	518.367.844,08D		94.125.070,83D	612.492.914,91D
1.4.2.1.1.00.00	BENS IMOVEIS	315.855.129,10D		65.911.929,56D	381.767.058,66D
1.4.2.1.1.01.00	= ESTUDOS E PROJETOS	5.040.844,75D		81.814,82D	5.122.659,57D
1.4.2.1.1.02.00	= EDIFICACOES	70.899.470,66D		15.527.552,21D	86.427.022,87D
1.4.2.1.1.03.00	= OBRAS E URBANIZACAO	4.698.609,08D		4.148.961,87D	8.847.570,95D
1.4.2.1.1.04.00	= OBRAS RODOVIARIAS	1.754.851,72D		5.571.415,02D	7.326.266,74D
1.4.2.1.1.05.00	= INSTALACOES E EQUIPAMENTOS	404.038,09D		322.095,79D	726.133,88D
1.4.2.1.1.06.00	= REFORMA, BENFEITORIA OU ME	10.701.936,68D		4.092.197,88D	14.794.134,56D
1.4.2.1.1.07.00	= FLORESTAS	11,03D			11,03D
1.4.2.1.1.08.00	= TERRENOS	58.337.029,18D			58.337.029,18D
1.4.2.1.1.09.00	= IMOVEIS A REGISTRAR	8,39D			8,39D
1.4.2.1.1.11.00	= PARQUES DE EXPOSICAO	0,03D			0,03D
1.4.2.1.1.91.00	= OBRAS EM ANDAMENTO	77.950.591,70D			77.950.591,70D
1.4.2.1.1.92.00	OBRAS EM ANDAMENTO - DEO	38.397.740,13D		18.759.707,48D	57.157.447,61D
1.4.2.1.1.96.00	ALMOXARIFADO DE OBRAS	9.635.918,53D			9.635.918,53D
1.4.2.1.1.97.00	= BENS IMOVEIS A ALIENAR	16,26D		490,10D	506,36D
1.4.2.1.1.98.00	= BENS IMOVEIS A CLASSIFICAR	10.273.150,11D		10.621.869,44D	20.895.019,55D
1.4.2.1.1.99.00	= OUTROS BENS IMOVEIS	27.760.912,76D		6.785.824,95D	34.546.737,71D
1.4.2.1.2.00.00	BENS MOVEIS	202.512.714,98D		28.213.141,27D	230.725.856,25D
1.4.2.1.2.01.00	AERONAVES	2.248.361,00D		61.380,00C	2.186.981,00D
1.4.2.1.2.02.00	APARELHOS DE MEDICAO E ORIEN	283.926,33D		313.196,06D	597.122,39D
1.4.2.1.2.03.00	APARELHOS E EQUIPAMENTOS DE	7.616.369,58D		259.364,25D	7.875.733,83D
1.4.2.1.2.04.00	APARELHOS EQIP. UTENS. MEDIC	2.254.810,75D		5.420.328,24D	7.675.138,99D
1.4.2.1.2.05.00	APARELHOS E EQUIP. PARA ESPO	108.936,08D		232.939,60D	341.875,68D
1.4.2.1.2.06.00	APARELHOS E UTENSILIOS DOMES	6.169.386,23D		1.188.903,53D	7.358.289,76D
1.4.2.1.2.07.00	ARMAMENTOS	14.533.961,09D		1.583.922,00D	16.117.883,09D
1.4.2.1.2.08.00	COLECOES E MATERIAIS BIBLIOG	1.423.339,79D		166.411,34D	1.589.751,13D
1.4.2.1.2.09.00	DISCOTECAS E FILMOTECAS			11.761,30D	11.761,30D
1.4.2.1.2.10.00	EMBARCACOES	4.043,55D		117.180,00D	121.223,55D
1.4.2.1.2.11.00	EQUIPAMENTOS DE MANOBRA E PA			161.466,00D	161.466,00D
1.4.2.1.2.12.00	EQUIPAMENTOS DE PROTECAO,SEG	440.059,08D		298.700,96D	738.760,04D
1.4.2.1.2.13.00	INSTRUMENTOS MUSICAIS E ARTI	118.749,64D		1.269.272,41D	1.388.022,05D
1.4.2.1.2.14.00	MAQ. E EQUIPAMENTOS DE NATUR			69.961,65D	69.961,65D
1.4.2.1.2.15.00	MAQUINAS E EQUIPAMENTOS ENER			405.151,49D	405.151,49D
1.4.2.1.2.16.00	MAQUINAS E EQUIPAMENTOS GRAF			206.706,28D	206.706,28D
1.4.2.1.2.17.00	EQUIPAMENTOS PARA AUDIO, VID			654.679,24D	654.679,24D
1.4.2.1.2.18.00	MAQUINAS UTENSILIOS E EQUIPA	17.978,34D		1.131.915,97D	1.149.894,31D
1.4.2.1.2.19.00	EQUIPAMENTOS DE PROCESSAMENT	39.500.823,88D		18.629.719,31D	58.130.543,19D
1.4.2.1.2.20.00	MAQUINAS, INSTALACOES E UTEN	7.919.905,66D		342.679,62D	8.262.585,28D
1.4.2.1.2.21.00	MAQUINAS FERRAMENTAS E UTENS	518.163,12D		137.725,28D	655.888,40D
1.4.2.1.2.22.00	EQUIPAMENTOS E UTENS. HIDRAU			151.768,97D	151.768,97D
1.4.2.1.2.23.00	MAQUINAS E EQUIP.AGRICOLAS E	1.305.874,39D		116.715,96C	1.189.158,43D
1.4.2.1.2.24.00	MOBILIARIO EM GERAL	31.516.244,22D		2.581.662,35D	34.097.906,57D
1.4.2.1.2.25.00	OBRAS DE ARTES E PECAS PARA	504.598,29D		31.947,00D	536.545,29D
1.4.2.1.2.26.00	SEMOVENTES E EQUIPAMENTOS DE	5.413.228,68D			5.413.228,68D
1.4.2.1.2.27.00	VEICULOS DIVERSOS	81.434,56D		2.814.512,09D	2.895.946,65D
1.4.2.1.2.29.00	* PECAS NAO INCORPORAVEIS A			98.147,22D	98.147,22D
1.4.2.1.2.30.00	* VEICULOS DE TRACAO MECANIC	51.853.038,30D		1.336.054,04D	53.189.092,34D
1.4.2.1.2.32.00	* EQUIPAMENTOS, PECAS E ACES			12.886,30D	12.886,30D
1.4.2.1.2.33.00	* EQUIP. PECAS E ACESSORIOS			6.120,00D	6.120,00D
1.4.2.1.2.34.00	* ACESSORIOS PARA AUTOMOVEIS			19.489,00D	19.489,00D
1.4.2.1.2.35.00	EQUIPAMENTOS DE MERGULHO E S			99.202,40D	99.202,40D
1.4.2.1.2.36.00	* EQUIPAMENTOS PECAS E ACESS			75.272,00D	75.272,00D
1.4.2.1.2.37.00	* EQUIP. E SIST.PROTECAO E V			1.803,00D	1.803,00D
1.4.2.1.2.39.00	BANDEIRAS	186.832,56D		3.490,40C	183.342,16D

CONTA	TITULO	SALDO INICIAL	MOVIMENTO DO EXERCICIO		SALDO ATUAL
			NO MES	ATE O MES	
1.4.2.1.2.91.00	BENS MOVEIS A ALIENAR	48.481,00D			48.481,00D
1.4.2.1.2.93.00	= BENS EM PODER DE OUTRA UNI	242.003,41D			242.003,41D
1.4.2.1.2.94.00	BENS MOVEIS EM TRANSITO	216.406,36D			216.406,36D
1.4.2.1.2.95.00	IMPORTACOES EM ANDAMENTO - B	8.000,00D		8.000,00C	
1.4.2.1.2.98.00	RESTOS A PAGAR	2.827.434,48D		23.052,69D	2.850.487,17D
1.4.2.1.2.99.00	OUTROS EQUIPAMENTOS E MATERI	25.150.324,61D		11.451.173,96C	13.699.150,65D
1.4.2.2.0.00.00	TITULOS E VALORES	281.218,79D			281.218,79D
1.4.2.2.1.00.00	= TITULOS, VALORES E DOCUMEN	281.218,79D			281.218,79D
1.4.2.3.0.00.00	BENS INTANGIVEIS	2.500,00D			2.500,00D
1.4.2.3.7.00.00	DIREITO DE USO DE TELEFONE	2.500,00D			2.500,00D
1.4.2.3.7.01.00	= LINHA TELEFONICA	2.500,00D			2.500,00D
1.9.0.0.0.00.00	ATIVO COMPENSADO	5386.886.884,35D	105010.078.648,51D		110396.965.532,86D
1.9.1.0.0.00.00	EXECUCAO ORCAMENTARIA DA REC		7149.213.657,00D		7149.213.657,00D
1.9.1.1.0.00.00	ARRECADACAO ORCAMENTARIA-NAT		7149.213.657,00D		7149.213.657,00D
1.9.1.1.1.00.00	= RECEITA A REALIZAR		32.078.935,70C		32.078.935,70C
1.9.1.1.4.00.00	= RECEITA REALIZADA		7181.292.592,70D		7181.292.592,70D
1.9.1.2.1.01.00	= ARRECADACAO REALIZADA POR		7183.634.600,21D		7183.634.600,21D
1.9.1.2.1.99.00	* OUTRAS ARRECADACOES		7183.634.600,21C		7183.634.600,21C
1.9.2.0.0.00.00	EXECUCAO ORCAMENTARIA DA DES	445.865.033,04D	20143.857.170,36D		20589.722.203,40D
1.9.2.1.0.00.00	DOTACAO ORCAMENTARIA		6804.321.976,00D		6804.321.976,00D
1.9.2.1.1.00.00	DOTACAO INICIAL		6341.029.819,00D		6341.029.819,00D
1.9.2.1.1.01.00	= CREDITO INICIAL - LEI ORCA		6341.029.819,00D		6341.029.819,00D
1.9.2.1.2.00.00	DOTACAO SUPLEMENTAR		1761.770.722,94D		1761.770.722,94D
1.9.2.1.2.01.00	= EXCESSO DE ARRECADACAO DO		8.167.500,00D		8.167.500,00D
1.9.2.1.2.02.00	= SUPERAVIT FINANCEIRO		535.255.217,00D		535.255.217,00D
1.9.2.1.2.05.00	= ANULACAO TOTAL OU PARCIAL		1218.348.005,94D		1218.348.005,94D
1.9.2.1.3.00.00	DOTACAO ESPECIAL		953.777.948,96D		953.777.948,96D
1.9.2.1.3.03.00	= ANULACAO TOTAL OU PARCIAL		953.087.846,96D		953.087.846,96D
1.9.2.1.3.05.00	= CREDITO REABERTO NO EXERCI		690.102,00D		690.102,00D
1.9.2.1.5.00.00	* = CANCELAMENTO DE DOTACAO		2252.256.514,90C		2252.256.514,90C
1.9.2.1.9.01.01	= ACRESCIMO		370.476.512,78D		370.476.512,78D
1.9.2.1.9.01.09	* = REDUCAO		370.476.512,78C		370.476.512,78C
1.9.2.1.9.03.01	= ACRESCIMO		299.320.615,12D		299.320.615,12D
1.9.2.1.9.03.09	* = REDUCAO		299.320.615,12C		299.320.615,12C
1.9.2.2.0.00.00	MOVIMENTO DE CREDITO		554.254.177,29D		554.254.177,29D
1.9.2.2.1.00.00	= DESTAQUE RECEBIDO		554.254.177,29D		554.254.177,29D
1.9.2.3.0.00.00	DETALHAMENTO DE CREDITO		2.552.742,00D		2.552.742,00D
1.9.2.3.1.00.00	= CREDITO A DETALHAR		2.552.742,00D		2.552.742,00D
1.9.2.4.0.00.00	EXECUCAO DA DESPESA		6422.900.568,61D		6422.900.568,61D
1.9.2.4.1.00.00	EMPENHO DA DESPESA		6422.589.544,57D		6422.589.544,57D
1.9.2.4.1.01.00	EMPENHO POR EMISSAO		6422.589.544,57D		6422.589.544,57D
1.9.2.4.1.01.01	= EMISSAO DE EMPENHO		3157.963.062,67D		3157.963.062,67D
1.9.2.4.1.01.02	= REFORCO DE EMPENHO		3800.629.441,83D		3800.629.441,83D
1.9.2.4.1.01.09	* = ANULACAO DE EMPENHO		536.002.959,93C		536.002.959,93C
1.9.2.4.5.00.00	EXECUCAO DO ORCAMENTO		311.024,04D		311.024,04D
1.9.2.4.5.01.00	= EMPENHOS LIQUIDADOS A APRO		143.481.786,65D		143.481.786,65D
1.9.2.4.5.02.00	= EMPENHOS A APROPRIAR AF		311.024,04D		311.024,04D
1.9.2.4.5.99.00	* OUTROS VALORES A APROPRIAR		143.481.786,65C		143.481.786,65C
1.9.2.5.0.00.00	CONTROLE DA DESPESA ORCAMENT	445.865.033,04D	6359.827.706,46D		6805.692.739,50D
1.9.2.5.1.00.00	DESPESA ORCAMENTARIA LIQUIDA	445.865.033,04D	6359.827.706,46D		6805.692.739,50D
1.9.2.5.1.01.00	DESPESA ORCAMENTARIA LIQUIDA	445.865.033,04D	6359.827.706,46D		6805.692.739,50D
1.9.2.5.1.01.01	= DESPESA LIQUIDADADA DO EXERC		6300.999.378,67D		6300.999.378,67D
1.9.2.5.1.01.02	= DESPESA PROCESSADA DE EXER		58.530.182,15D		58.530.182,15D
1.9.2.5.1.01.03	= DESPESA LIQUIDADADA A PAGAR	445.865.033,04D			445.865.033,04D
1.9.2.5.1.01.05	= CONSIGNACOES TRANSF. DE RA		298.145,64D		298.145,64D
1.9.3.0.0.00.00	EXECUCAO DE PROGRAMACAO FINA	345.754.318,27D	61484.357.340,03D		61830.111.658,30D
1.9.3.1.0.00.00	COTAS DE DESPESA		9556.696.362,05D		9556.696.362,05D
1.9.3.1.1.00.00	COTAS DE DESPESA ORCAMENTARI		6725.126.489,06D		6725.126.489,06D
1.9.3.1.1.01.00	= COTAS DE DESPESA AUTORIZAD		10037.208.649,77D		10037.208.649,77D
1.9.3.1.1.09.00	* = ANULACAO DA COTA DE DESP		3312.082.160,71C		3312.082.160,71C
1.9.3.1.2.00.00	COTAS DE DESPESA EXTRA-ORCAM		12.119.569,99D		12.119.569,99D
1.9.3.1.2.02.00	COTAS DE RESTITUICAO DE RECE		12.119.569,99D		12.119.569,99D

CONTA	TITULO	SALDO INICIAL	MOVIMENTO DO EXERCICIO		SALDO ATUAL
			NO MES	ATE O MES	
1.9.3.1.2.02.03	= COTA DE RESTITUICAO UTILIZ			11.955.096,85D	11.955.096,85D
1.9.3.1.2.02.06	= COTAS DE DEP.DIV.ORIGENS U			164.473,14D	164.473,14D
1.9.3.1.2.02.07	= CONTRIBUINTES BENEFICIADOS			2.342.007,51D	2.342.007,51D
1.9.3.1.2.02.99	* OUTRAS COTAS DE RESTITUICA			2.342.007,51C	2.342.007,51C
1.9.3.1.9.00.00	COTA AUTORIZADA DECRETO			2819.450.303,00D	2819.450.303,00D
1.9.3.1.9.09.00	= PREVISÃO DE PROGRAMAÇÃO FI			2819.450.303,00D	2819.450.303,00D
1.9.3.2.0.00.00	DISPONIBILIDADES FINANCEIRAS	345.754.318,27D		526.089.495,05D	871.843.813,32D
1.9.3.2.9.00.00	OUTRAS DISPONIBILIDADES FINA	345.754.318,27D		526.089.495,05D	871.843.813,32D
1.9.3.2.9.02.00	= DISPONIBILIDADES POR FONTE			148.898.624,14C	148.898.624,14C
1.9.3.2.9.03.00	= DISPONIBILIDADE POR FONTE	1.462.061,41D		1.844.297,11D	3.306.358,52D
1.9.3.2.9.04.00	= APLICADO POR FONTE DE RECU			121.383.008,29D	121.383.008,29D
1.9.3.2.9.07.00	= DISPONIBILIDADE POR FONTE	344.292.256,86D		551.760.813,79D	896.053.070,65D
1.9.3.4.0.00.00	CREDORES POR EMPENHO			19593.791.516,43D	19593.791.516,43D
1.9.3.4.1.00.00	= VALORES COMPROMETIDOS			6422.589.544,57D	6422.589.544,57D
1.9.3.4.3.00.00	CONTROLE DE COMPROMISSOS PAG			7172.004.227,81D	7172.004.227,81D
1.9.3.4.3.01.00	= CONTROLE DE PAGAMENTOS POR			5220.527.446,93D	5220.527.446,93D
1.9.3.4.3.02.00	= CONTROLE DE DEPOSITOS			110.246.403,62D	110.246.403,62D
1.9.3.4.3.04.00	= RESTOS A PAGAR			276.521.256,80D	276.521.256,80D
1.9.3.4.3.05.00	= PAGTO DE CONSIGNACOES			525.939.719,93D	525.939.719,93D
1.9.3.4.3.06.00	= OPERACOES DE CREDITO			313.760.390,91D	313.760.390,91D
1.9.3.4.3.07.00	TRANSFERENCIAS A MUNICIPIOS			66.192.627,87D	66.192.627,87D
1.9.3.4.3.07.08	= TRANSF. A MUNIC. IPVA			66.192.627,87D	66.192.627,87D
1.9.3.4.3.09.00	= TRANSFERENCIAS AOS OUTROS			640.702.072,11D	640.702.072,11D
1.9.3.4.3.15.00	= PGTO CONSIGNACAO EXERC. AN			18.114.309,64D	18.114.309,64D
1.9.3.4.4.00.00	CONTROLE COMPROMISSOS PAGOS			5999.197.744,05D	5999.197.744,05D
1.9.3.4.4.01.00	= CONTROLE COMP.PAGOS P/FONT			5204.280.651,70D	5204.280.651,70D
1.9.3.4.4.04.00	= CONTROLE DE PAGAMENTO REST			276.521.256,80D	276.521.256,80D
1.9.3.4.4.05.00	= CONTROLE COMP.PAGOS P/PTR			518.395.835,55D	518.395.835,55D
1.9.3.5.0.00.00	RECURSOS ARRECADADOS			7185.976.607,72D	7185.976.607,72D
1.9.3.5.1.00.00	RECEITA LIQUIDA ORCAMENTARIA			7185.976.607,72D	7185.976.607,72D
1.9.3.5.1.01.00	RECEITA BRUTA			7183.634.600,21D	7183.634.600,21D
1.9.3.5.1.09.00	DEDUCOES DA RECEITA			2.342.007,51D	2.342.007,51D
1.9.3.5.1.09.01	= RESTITUICOES DE RECEITA			2.342.007,51D	2.342.007,51D
1.9.3.8.0.00.00	CONTROLE DE COTA FINANCEIRA			17450.584.383,98D	17450.584.383,98D
1.9.3.8.5.00.00	CONTROLE DE TRANSFERENCIA FI			17450.584.383,98D	17450.584.383,98D
1.9.3.8.5.01.00	TRANSFERENCIA FINANCEIRA CON			6604.603.635,31D	6604.603.635,31D
1.9.3.8.5.01.01	= DO EXERCICIO			6177.229.657,60D	6177.229.657,60D
1.9.3.8.5.01.02	= RESTOS A PAGAR			174.543.982,81D	174.543.982,81D
1.9.3.8.5.01.03	= SALDO DE EXERCICIO ANTERIO			252.829.994,90D	252.829.994,90D
1.9.3.8.5.02.00	TRANSFERENCIA FINANCEIRA REC			6184.591.128,32D	6184.591.128,32D
1.9.3.8.5.02.01	= DO EXERCICIO			5789.466.370,15D	5789.466.370,15D
1.9.3.8.5.02.02	= RESTOS A PAGAR			170.822.431,23D	170.822.431,23D
1.9.3.8.5.02.03	= SALDO DE EXERCICIO ANTERIO			224.302.326,94D	224.302.326,94D
1.9.3.8.5.03.00	RECURSOS DE RECEITAS PROPRIA			4497.812.373,75D	4497.812.373,75D
1.9.3.8.5.03.01	= DO EXERCICIO			4359.880.906,28D	4359.880.906,28D
1.9.3.8.5.03.02	= RESTOS A PAGAR			20.724.860,60D	20.724.860,60D
1.9.3.8.5.03.03	= SALDO DE EXERC. ANTERIOR -			99.053.380,28D	99.053.380,28D
1.9.3.8.5.03.04	= SALDO DE EXERC. ANTERIOR -			18.153.226,59D	18.153.226,59D
1.9.3.8.5.04.00	SALDO A AJUSTAR DE TR.FINANC			163.577.246,60D	163.577.246,60D
1.9.3.8.5.04.01	= DO EXERCICIO			97.262.441,08C	97.262.441,08C
1.9.3.8.5.04.02	= RESTOS A PAGAR			40.790.301,05D	40.790.301,05D
1.9.3.8.5.04.03	= APLICACAO			220.049.386,63D	220.049.386,63D
1.9.3.9.0.00.00	OUTRAS PROGRAMACOES			7171.218.974,80D	7171.218.974,80D
1.9.3.9.3.00.00	OB A EMITIR			346.354,85D	346.354,85D
1.9.3.9.3.01.00	= OB A EMITIR DA CTC P/ CTU			346.354,85D	346.354,85D
1.9.3.9.9.00.00	PROGRAMACOES DIVERSAS			7170.872.619,95D	7170.872.619,95D
1.9.3.9.9.01.00	COTA FINANCEIRA			7170.872.619,95D	7170.872.619,95D
1.9.3.9.9.01.01	= COTA DE DESPESA LIBERADA			7170.872.619,95D	7170.872.619,95D
1.9.4.0.0.00.00	CONTROLES ESPECIFICOS	232.334.802,47D		12746.432.456,79D	12978.767.259,26D
1.9.4.2.0.00.00	APLICACOES FINANCEIRAS	232.334.802,47D		2289.398.918,06D	2521.733.720,53D
1.9.4.2.1.00.00	APLICACOES FINANCEIRAS CTU	232.334.802,47D		2289.398.918,06D	2521.733.720,53D
1.9.4.2.1.01.00	APLICACOES FINANCEIRAS CTU U	232.334.802,47D		2289.398.918,06D	2521.733.720,53D

CONTA	TITULO	SALDO INICIAL	MOVIMENTO DO EXERCICIO		SALDO ATUAL
			NO MES	ATE O MES	
1.9.4.2.1.01.01	= APLICACOES FINANCEIRAS SOL			2239.189.855,23D	2239.189.855,23D
1.9.4.2.1.01.02	= RENDIMENTO DE APLICACOES F			50.209.062,83D	50.209.062,83D
1.9.4.2.1.01.03	= VALORES INCORPORADOS - SAL	232.334.802,47D			232.334.802,47D
1.9.4.4.0.00.00	CONTROLE DE RENDIMENTOS S/AP			12.385.229,31D	12.385.229,31D
1.9.4.4.1.00.00	= RENDIM.APLIC.FINANC.RECURS			140.130,81D	140.130,81D
1.9.4.4.4.00.00	= RENDIMENTOS S/APLIC.FINANC			1.420.938,95D	1.420.938,95D
1.9.4.4.5.00.00	= REND.APLIC.FINAC.-BANCO BR			10.824.159,55D	10.824.159,55D
1.9.4.5.0.00.00	CONTROLE DA REC. DISPONIVEL			3703.020.843,01D	3703.020.843,01D
1.9.4.5.1.00.00	RECEITA DISPONIVEL POR TRIBU			3703.020.843,01D	3703.020.843,01D
1.9.4.5.1.01.00	ICMS REC. DISPONIVEL			2053.459.117,99D	2053.459.117,99D
1.9.4.5.1.02.00	FPE - REC. DISPONIVEL			138.000.000,00D	138.000.000,00D
1.9.4.5.1.03.00	IPI - REC. DISPONIVEL			12.000.000,00D	12.000.000,00D
1.9.4.5.1.04.00	IPVA - REC. DISPONIVEL			66.198.336,60D	66.198.336,60D
1.9.4.5.1.06.00	DESONERACAO/LEI KANDIR - REC			60.000.000,00D	60.000.000,00D
1.9.4.5.1.07.00	LEILAO FUNDAP - REC. DISPONI			134.873.978,21D	134.873.978,21D
1.9.4.5.1.12.00	ICMS/FUNDAP - REC. DISPONIVE			1054.341.085,51D	1054.341.085,51D
1.9.4.5.1.18.00	MULTAS APLICADAS PELO T.C (C			271.166,21D	271.166,21D
1.9.4.5.1.98.00	DEPOSITOS DIVERSOS			1.890.850,40D	1.890.850,40D
1.9.4.5.1.99.00	OUTRAS RECEITAS ARRECADADAS			181.986.308,09D	181.986.308,09D
1.9.4.7.0.00.00	CONTROLE DE RECEITA FUNPES			1.745,55D	1.745,55D
1.9.4.7.1.00.00	PATRONAL			1.137,43D	1.137,43D
1.9.4.7.1.21.00	= SEPLOG			1.137,43D	1.137,43D
1.9.4.7.2.00.00	SERVIDOR			608,12D	608,12D
1.9.4.7.2.21.00	= SEPLOG			608,12D	608,12D
1.9.4.8.0.00.00	CONTROLE DE RESERVA ORCAMENT			6741.625.720,86D	6741.625.720,86D
1.9.4.8.1.00.00	DOTACAO AUTORIZADA COM DESTA			6741.625.720,86D	6741.625.720,86D
1.9.4.8.1.01.00	DOTACAO AUTORIZADA			6741.625.720,86D	6741.625.720,86D
1.9.4.8.1.01.02	= CREDITO INICIAL LOA			6341.154.819,00D	6341.154.819,00D
1.9.4.8.1.01.03	= CREDITO SUPLEMENTAR POR AN			1219.038.107,94D	1219.038.107,94D
1.9.4.8.1.01.04	= CREDITO ESPECIAL POR ANULA			952.962.846,96D	952.962.846,96D
1.9.4.8.1.01.06	= CRED.SUPL.POR EXCESSO DE A			8.167.500,00D	8.167.500,00D
1.9.4.8.1.01.07	= CRED.SUPL.POR SUPERAVIT FI			535.255.217,00D	535.255.217,00D
1.9.4.8.1.01.09	= ALTERACAO DO QDD POR ACRES			370.601.512,78D	370.601.512,78D
1.9.4.8.1.01.10	= ALTERACAO DO PI POR ACRESC			299.322.115,12D	299.322.115,12D
1.9.4.8.1.01.95	* = ALTERACAO DO PI POR REDU			299.322.115,12C	299.322.115,12C
1.9.4.8.1.01.96	* = ALTERACAO DO QDD POR RED			355.669.180,98C	355.669.180,98C
1.9.4.8.1.01.99	* = BLOQUEIO POR CANCEL.OU A			2329.885.101,84C	2329.885.101,84C
1.9.4.8.1.02.01	* = DESTAQUE CONCEDIDO			554.254.177,29C	554.254.177,29C
1.9.4.8.1.02.02	= DESTAQUE RECEBIDO			554.254.177,29D	554.254.177,29D
1.9.5.0.0.00.00	EXECUCAO DE RESTOS A PAGAR	68.206.805,27D		112.163.329,14D	180.370.134,41D
1.9.5.1.0.00.00	= INSCRICAO DE RESTOS A PAGA	68.206.805,27D			68.206.805,27D
1.9.5.4.0.00.00	= INSCRICAO DE RAP N. PROC.			121.590.165,90D	121.590.165,90D
1.9.5.9.0.00.00	* = CANCELAMENTO DE RESTOS A			9.426.836,76C	9.426.836,76C
1.9.7.0.0.00.00	CONTROLE DE DISPENDIOS			778.131.399,09D	778.131.399,09D
1.9.7.1.0.00.00	APROPRIACAO DE DISPENDIOS			778.131.399,09D	778.131.399,09D
1.9.7.1.4.00.00	PESSOAL POR PODER			778.131.399,09D	778.131.399,09D
1.9.7.1.4.01.00	= PODER EXECUTIVO			626.104.355,43D	626.104.355,43D
1.9.7.1.4.02.00	= PODER LEGISLATIVO			49.538.802,77D	49.538.802,77D
1.9.7.1.4.03.00	= PODER JUDICIARIO			69.422.833,63D	69.422.833,63D
1.9.7.1.4.04.00	= MINISTERIO PUBLICO			33.065.407,26D	33.065.407,26D
1.9.8.0.0.00.00	INGRESSOS CONTROLADOS	360.074.818,48D		2437.264.519,51D	2797.339.337,99D
1.9.8.2.0.00.00	VALORES, DEPOSITOS E OBRIGAC	360.074.818,48D		2437.264.519,51D	2797.339.337,99D
1.9.8.2.1.00.00	= CONTROLE DE APROP. DE SEGU			56.252.455,45D	56.252.455,45D
1.9.8.2.2.00.00	= CLASSIF. DA RECEITA IRRF,			190.752.130,49D	190.752.130,49D
1.9.8.2.5.00.00	CONTROLE DE RETENCAO DE TRIB			23.423.290,79D	23.423.290,79D
1.9.8.2.5.01.00	INSS			10.432.662,75D	10.432.662,75D
1.9.8.2.5.01.01	= RETIDO NO EXERCICIO POR CN			9.825.021,98D	9.825.021,98D
1.9.8.2.5.01.02	RETIDO EM EXERCICIOS ANTERIO			607.640,77D	607.640,77D
1.9.8.2.5.02.00	ISS			3.942.669,06D	3.942.669,06D
1.9.8.2.5.02.01	= RETIDO NO EXERCICIO POR CN			3.715.839,42D	3.715.839,42D
1.9.8.2.5.02.02	RETIDO EM EXERCICIOS ANTERIO			226.829,64D	226.829,64D
1.9.8.2.5.05.00	IRRF PF/PJ			2.763.156,57D	2.763.156,57D

CONTA	TITULO	SALDO INICIAL	MOVIMENTO DO EXERCICIO		SALDO ATUAL
			NO MES	ATE O MES	
1.9.8.2.5.05.01	= RETIDO NO EXERCICIO POR CN			2.636.124,50D	2.636.124,50D
1.9.8.2.5.05.02	RETIDO EM EXERCICIOS ANTERIO			127.032,07D	127.032,07D
1.9.8.2.5.06.00	INSS DE PRECATORIO			59.307,03D	59.307,03D
1.9.8.2.5.06.01	= PRECATORIO - RETIDO NO EXE			58.940,25D	58.940,25D
1.9.8.2.5.06.03	= PQ VALORES - RETIDO NO EXE			366,78D	366,78D
1.9.8.2.5.07.00	IRRF PRECATORIOS E PEQUENOS			8.443,53D	8.443,53D
1.9.8.2.5.07.01	= RETIDO NO EXERCICIO POR IN			7.972,11D	7.972,11D
1.9.8.2.5.07.03	= RETIDO NO EXERCICIO POR IG			471,42D	471,42D
1.9.8.2.5.99.00	OUTRAS RETENCOES			6.217.051,85D	6.217.051,85D
1.9.8.2.5.99.01	= RETIDO NO EXERCICIO POR CN			6.027.226,33D	6.027.226,33D
1.9.8.2.5.99.02	RETIDO EM EXERCICIOS ANTERIO			189.825,52D	189.825,52D
1.9.8.2.6.00.00	DESPESAS PESSOAL POR MES/ANO			1774.550.705,38D	1774.550.705,38D
1.9.8.2.6.01.00	= DESPESA DE PESSOAL DE EXER			47.691.858,38D	47.691.858,38D
1.9.8.2.6.02.00	= DESPESA DE PESSOAL DO EXER			1726.858.847,00D	1726.858.847,00D
1.9.8.2.7.00.00	CONTROLE DE IRRF	360.074.818,48D		381.463.521,66D	741.538.340,14D
1.9.8.2.7.01.00	RECEITA DE IRRF - SERVIDORES	180.951.634,07D		179.193.301,80D	360.144.935,87D
1.9.8.2.7.01.01	= PODER EXECUTIVO	123.727.386,53D		80.672.222,51D	204.399.609,04D
1.9.8.2.7.01.02	= OUTROS PODERES	57.224.247,54D		98.521.079,29D	155.745.326,83D
1.9.8.2.7.02.00	RECEITA DE IRRF PF/PJ	12.585.770,03D		11.558.828,69D	24.144.598,72D
1.9.8.2.7.02.01	= PODER EXECUTIVO - PF	591.861,38D		944.473,43D	1.536.334,81D
1.9.8.2.7.02.02	= OUTROS PODERES - PF			1.071,99D	1.071,99D
1.9.8.2.7.02.03	= PODER EXECUTIVO - PJ	11.993.908,65D		10.613.283,27D	22.607.191,92D
1.9.8.2.7.03.00	DESPESA COM IRRF - SERVIDORE	166.043.739,13D		188.131.089,75D	354.174.828,88D
1.9.8.2.7.03.01	PODER EXECUTIVO - EXCETO EDU	79.994.291,72D		91.951.388,09D	171.945.679,81D
1.9.8.2.7.03.02	OUTROS PODERES	68.649.201,54D		65.070.138,92D	133.719.340,46D
1.9.8.2.7.03.03	PODER EXECUTIVO - SAUDE	313.316,51D		10.283.327,53D	10.596.644,04D
1.9.8.2.7.03.04	PODER EXECUTIVO - ENS. FUND.	4.797.113,07D		11.998.592,34D	16.795.705,41D
1.9.8.2.7.03.05	PODER EXECUTIVO - ENS. FUND.	409.303,21D		769.372,04D	1.178.675,25D
1.9.8.2.7.03.06	PODER EXECUTIVO - EDUCACAO O	11.880.513,08D		8.058.270,83D	19.938.783,91D
1.9.8.2.7.04.00	DESPESAS COM IRRF - PF/PJ	493.675,25D		2.571.857,89D	3.065.533,14D
1.9.8.2.7.04.01	PODER EXECUTIVO - EXC. EDUC.	322.549,61D		2.263.374,28D	2.585.923,89D
1.9.8.2.7.04.02	OUTROS PODERES	171.125,64D		308.483,61D	479.609,25D
1.9.8.2.7.05.00	DESPESA COM IRRF - PRECATORI			8.443,53D	8.443,53D
1.9.8.2.7.05.01	PRECATORIO - PODER EXECUTIVO			7.972,11D	7.972,11D
1.9.8.2.7.05.02	PQ VALORES - PODER EXECUTIVO			471,42D	471,42D
1.9.8.2.9.00.00	= VALORES DE CONSIGNACOES CL			10.822.415,74D	10.822.415,74D
1.9.9.0.0.00.00	COMPENSACOES ATIVAS DIVERSAS	3934.651.106,82D		158.658.776,59D	4093.309.883,41D
1.9.9.1.0.00.00	RESPONSABILIDADE POR TITULOS	108.302.496,26D		345.272,97C	107.957.223,29D
1.9.9.1.1.00.00	DE TERCEIROS	107.671.457,71D		264.403,05C	107.407.054,66D
1.9.9.1.1.01.00	= EM CAUCAO	16.759.134,01D		141.401,60D	16.900.535,61D
1.9.9.1.1.03.00	= EM ACOES JUDICIAIS	34.638.124,48D		407.302,15C	34.230.822,33D
1.9.9.1.1.99.00	= OUTRAS RESPONSABILIDADES	56.274.199,22D		1.497,50D	56.275.696,72D
1.9.9.1.2.00.00	COM TERCEIROS	631.038,55D		80.869,92C	550.168,63D
1.9.9.1.2.02.00	= EM CUSTODIA	1.783,50D			1.783,50D
1.9.9.1.2.04.00	= A ENTREGAR	104,40D		104,40C	
1.9.9.1.2.06.00	= SUPRIMENTO DE FUNDOS	423.146,69D		146.076,15C	277.070,54D
1.9.9.1.2.08.00	= DIARIAS	192.749,16D		76.996,32D	269.745,48D
1.9.9.1.2.10.00	= PASSAGENS	10.202,80D		8.633,69C	1.569,11D
1.9.9.1.2.16.00	= SUPRIMENTO DE FUNDOS A APR	2.056,00D		2.056,00C	
1.9.9.1.2.18.00	= DIARIAS A APROVAR	996,00D		996,00C	
1.9.9.2.0.00.00	COMODATO DE BENS	240.419,91D			240.419,91D
1.9.9.2.2.00.00	= CONCEDIDOS	240.419,91D			240.419,91D
1.9.9.4.0.00.00	APREENSAO DE MERCADORIAS	95,59D			95,59D
1.9.9.4.1.00.00	ESTOQUE DE MERCADORIAS APREE	95,59D			95,59D
1.9.9.4.1.01.00	= MERCADORIAS EM DEPOSITO	95,59D			95,59D
1.9.9.5.0.00.00	GARANTIAS DE VALORES	34.557.421,40D		4.044.477,42C	30.512.943,98D
1.9.9.5.1.00.00	AVAIS	32.946.556,96D		5.138.753,07C	27.807.803,89D
1.9.9.5.1.02.00	CONCEDIDOS	32.946.556,96D		5.138.753,07C	27.807.803,89D
1.9.9.5.1.02.01	= NO PAIS	32.946.556,96D		5.138.753,07C	27.807.803,89D
1.9.9.5.2.00.00	FIANCAS	737.361,29D		229.495,77D	966.857,06D
1.9.9.5.2.02.00	RECEBIDAS	737.361,29D		229.495,77D	966.857,06D
1.9.9.5.2.02.01	= NO PAIS	737.361,29D		229.495,77D	966.857,06D

CONTA	TITULO	SALDO INICIAL	MOVIMENTO DO EXERCICIO		SALDO ATUAL
			NO MES	ATE O MES	
1.9.9.5.5.00.00	SEGUROS	746.053,00D		864.779,88D	1.610.832,88D
1.9.9.5.5.01.00	RECEBIDOS	746.053,00D		864.779,88D	1.610.832,88D
1.9.9.5.5.01.01	= NO PAÍS	746.053,00D		864.779,88D	1.610.832,88D
1.9.9.5.8.00.00	TITULOS PUBLICOS	127.450,15D			127.450,15D
1.9.9.5.8.02.00	RECEBIDAS	127.450,15D			127.450,15D
1.9.9.5.8.02.01	= NO PAIS	127.450,15D			127.450,15D
1.9.9.6.0.00.00	= ACOES A INTEGRALIZAR	8.907,20D			8.907,20D
1.9.9.7.0.00.00	DIREITOS E OBRIGACOES CONTRA	3604.868.264,61D	133.371.652,27D		3738.239.916,88D
1.9.9.7.1.00.00	DE TERCEIROS	3476.786.465,56D	2.515.047,07C		3474.271.418,49D
1.9.9.7.1.01.00	= CONTRATOS DE SEGUROS	849.065,40D	4.337,80C		844.727,60D
1.9.9.7.1.02.00	CONTRATOS DE SERVICOS	85.464.086,14D	52.078.150,66D		137.542.236,80D
1.9.9.7.1.02.01	= CONTRATOS DE SERVICOS - PE	159.528,83D	194.647,49D		354.176,32D
1.9.9.7.1.02.02	= CONTRATOS DE SERVICOS - PE	83.944.320,54D	47.809.057,09D		131.753.377,63D
1.9.9.7.1.02.03	= CONTRATOS DE CONSULTORIA	754.262,00D	1.862.606,75D		2.616.868,75D
1.9.9.7.1.02.04	= CONTRATOS DE TERCEIRIZACAO	605.974,77D	2.211.839,33D		2.817.814,10D
1.9.9.7.1.03.00	= CONTRATOS DE ALUGUEIS	1.091.594,63D	964.143,97D		2.055.738,60D
1.9.9.7.1.04.00	= CONTRATOS DE FORNECIMENTO	28.442.760,21D	83.857.459,70D		112.300.219,91D
1.9.9.7.1.05.00	= CONTRATOS DE EMPRESTIMOS E	470.830.903,55D	2.179.411,41D		473.010.314,96D
1.9.9.7.1.06.00	= CONTRATOS DE OBRAS	16.982.212,39D	26.749.224,65D		43.731.437,04D
1.9.9.7.1.07.00	CONTRATOS DE OPERACOES DE CR	2873.125.843,24D	168.339.099,66C		2704.786.743,58D
1.9.9.7.1.07.01	= OPERACOES DE CREDITO INTER	1330.731.679,08D	127.812.861,33C		1202.918.817,75D
1.9.9.7.1.07.02	= OPERACOES DE CREDITO EXTER	55.487.072,82D	27.591.755,88C		27.895.316,94D
1.9.9.7.1.07.03	= JUROS E ENCARGOS DA DIVIDA	28.383.331,89D	13.644,04D		28.396.975,93D
1.9.9.7.1.07.04	= JUROS E ENCARGOS DA DIVIDA	2.434.898,03D			2.434.898,03D
1.9.9.7.1.07.05	= ATUALIZACAO MONETARIA DA D	1219.171.390,98D	39.465.839,94D		1258.637.230,92D
1.9.9.7.1.07.06	= ATUALIZACAO CAMBIAL DA DIV	236.917.470,44D	52.413.966,43C		184.503.504,01D
1.9.9.7.2.00.00	COM TERCEIROS	40.543,43D			40.543,43D
1.9.9.7.2.03.00	= CONTRATOS DE ALUGUEIS	40.543,43D			40.543,43D
1.9.9.7.4.00.00	CONVENIOS (EXCETO PESSOAL)	103.507.395,17D	132.013.313,25D		235.520.708,42D
1.9.9.7.4.01.00	DE TERCEIROS	18.567.042,50D	5.917.115,70D		24.484.158,20D
1.9.9.7.4.01.01	= A RECEBER	6.895.978,84D	3.299.470,44D		10.195.449,28D
1.9.9.7.4.01.02	= A COMPROVAR	11.591.063,65D	2.617.645,26D		14.208.708,91D
1.9.9.7.4.01.14	= BAIXA	80.000,01D			80.000,01D
1.9.9.7.4.02.00	COM TERCEIROS	84.266.167,99D	126.096.197,55D		210.362.365,54D
1.9.9.7.4.02.01	= A LIBERAR	18.776.945,66D	30.884.176,55D		49.661.122,21D
1.9.9.7.4.02.02	= A COMPROVAR	27.175.751,45D	57.811.268,10D		84.987.019,55D
1.9.9.7.4.02.05	= A APROVAR	31.531.780,41D	35.800.212,98D		67.331.993,39D
1.9.9.7.4.02.06	= APROVADO	5.175.807,38D	1.485.554,60D		6.661.361,98D
1.9.9.7.4.02.13	= CANCELADO	1.605.883,09D	114.985,32D		1.720.868,41D
1.9.9.7.4.03.00	CONTRA-PARTIDA DO ESTADO	674.184,68D			674.184,68D
1.9.9.7.4.03.02	= REALIZADA	674.184,68D			674.184,68D
1.9.9.7.6.00.00	TRANSFERENCIAS	22.669.282,12D	3.305.462,00D		25.974.744,12D
1.9.9.7.6.01.00	DO FUNCITEC PARA O BANDES	22.669.282,12D	3.305.462,00D		25.974.744,12D
1.9.9.7.6.01.01	= A COMPROVAR	22.669.282,12D	3.305.462,00D		25.974.744,12D
1.9.9.7.7.00.00	CONVENIOS DE PESSOAL	1.864.578,33D	567.924,09D		2.432.502,42D
1.9.9.7.7.02.00	PESSOAL REQUISITADO	1.864.578,33D	567.924,09D		2.432.502,42D
1.9.9.7.7.02.01	= VALOR A PAGAR	1.816.115,93D	530.115,78C		1.286.000,15D
1.9.9.7.7.02.02	= VALOR PAGO	48.462,40D	1.098.039,87D		1.146.502,27D
1.9.9.8.0.00.00	AUXILIOS, CONTRIBUICOES E SU	64.998.170,88D	29.523.601,99D		94.521.772,87D
1.9.9.8.7.00.00	PARA TERCEIROS	64.998.170,88D	29.523.601,99D		94.521.772,87D
1.9.9.8.7.03.00	= A LIBERAR	9.615.861,75D	6.166.442,05C		3.449.419,70D
1.9.9.8.7.04.00	= A COMPROVAR	54.182.276,19D	24.457.313,90D		78.639.590,09D
1.9.9.8.7.05.00	= A APROVAR	1.131.932,94D	139.405,06C		992.527,88D
1.9.9.8.7.06.00	= APROVADO	63.200,00D	11.257.416,70D		11.320.616,70D
1.9.9.8.7.13.00	= CANCELADO	4.900,00D	114.718,50D		119.618,50D
1.9.9.9.0.00.00	OUTRAS COMPENSACOES	121.675.330,97D	153.272,72D		121.828.603,69D
1.9.9.9.1.00.00	BENS E VALORES EM TRANSITO	1.879,50D			1.879,50D
1.9.9.9.1.02.00	VEICULOS EM DEPOSITO	1.879,50D			1.879,50D
1.9.9.9.1.02.01	= VEICULOS EM ALIENACAO	1.879,50D			1.879,50D
1.9.9.9.2.00.00	IMPORTACOES EM ANDAMENTO	8.455,90D			8.455,90D
1.9.9.9.2.01.00	= IMPORTACOES DE MATERIAIS	406,00D			406,00D
1.9.9.9.2.02.00	= IMPORTACOES DE BENS	8.049,90D			8.049,90D

CONTA	TITULO	SALDO INICIAL	MOVIMENTO DO EXERCICIO		SALDO ATUAL
			NO MES	ATE O MES	
1.9.9.9.4.00.00	CONTROLE DE COMPENS. DE DEBI	18.447.269,17D			18.447.269,17D
1.9.9.9.4.01.00	= INSS A COMPENSAR POR UG	998.723,62D			998.723,62D
1.9.9.9.4.02.00	= INSS COMPENSADO POR UG	17.448.545,55D			17.448.545,55D
1.9.9.9.5.00.00	= PAGTO DE IRRF-CTD BANCO BR			3.272,72D	3.272,72D
1.9.9.9.6.00.00	= TRANSF. CONSIGNACOES A CLA	100.438,06D			100.438,06D
1.9.9.9.8.00.00	VALORES A COMPENSAR	103.117.288,34D			103.117.288,34D
1.9.9.9.8.01.00	FINANCIAMENTO FUNDAP/BANDES	103.117.288,34D			103.117.288,34D
1.9.9.9.8.01.01	= INSCR. DE FINANCIAMENTOS F	176.037.231,42D			176.037.231,42D
1.9.9.9.8.01.09	* = BAIXA FINANCIAMENTOS FUN	72.919.943,08C			72.919.943,08C
1.9.9.9.9.00.00	OUTRAS COMPENSACOES			150.000,00D	150.000,00D
1.9.9.9.9.01.00	TRANSFERENCIA A MUNICIPIOS			150.000,00D	150.000,00D
2.0.0.0.0.00.00	PASSIVO	9774.463.008,27C	1106.267.063,43C	106009.693.126,17C	115784.156.134,44C
2.1.0.0.0.00.00	PASSIVO CIRCULANTE	525.772.045,40C		828.874,58D	524.943.170,82C
2.1.1.0.0.00.00	DEPOSITOS	33.551.536,57C		559.930,13C	34.111.466,70C
2.1.1.1.0.00.00	CONSIGNACOES	24.858.173,06C		580.163,78C	25.438.336,84C
2.1.1.1.1.00.00	CONSIGNACOES DO EXERCICIO			19.527.073,34C	19.527.073,34C
2.1.1.1.1.01.00	VALORES RETIDOS DE SERVIDORE			3.707.154,84C	3.707.154,84C
2.1.1.1.1.01.01	FUNPES - FUNDO FINANCEIRO			1.238.841,69C	1.238.841,69C
2.1.1.1.1.01.02	INSS			892.063,23C	892.063,23C
2.1.1.1.1.01.04	= DEVOLUCAO DE VALORES DIVER			38.955,06C	38.955,06C
2.1.1.1.1.01.07	* PENSAO ALIMENTICIA			38.179,99C	38.179,99C
2.1.1.1.1.01.11	FUNPES - FUNDO PREVIDENCIARI			23.257,92C	23.257,92C
2.1.1.1.1.01.99	= OUTROS CONSIGNATARIOS			1.475.856,95C	1.475.856,95C
2.1.1.1.1.02.00	TESOURO ESTADUAL			14.550.238,71C	14.550.238,71C
2.1.1.1.1.02.01	* IRRF DE SERVIDORES			13.199.333,81C	13.199.333,81C
2.1.1.1.1.02.02	IRRF DE PF			15.885,38C	15.885,38C
2.1.1.1.1.02.03	INDENIZ. E RESTITUICOES			1.101.780,79C	1.101.780,79C
2.1.1.1.1.02.04	CONTRIBUICAO DE APOSENTADORI			3.030,25C	3.030,25C
2.1.1.1.1.02.05	IRRF PJ			230.208,48C	230.208,48C
2.1.1.1.1.03.00	TESOURO FEDERAL E MUNICIPAL			1.268.804,31C	1.268.804,31C
2.1.1.1.1.03.01	ISS			277.079,72C	277.079,72C
2.1.1.1.1.03.02	INSS - SERVICOS DE TERCEIROS			584.505,30C	584.505,30C
2.1.1.1.1.03.03	COFINS			237.917,58C	237.917,58C
2.1.1.1.1.03.04	PIS/PASEP			65.412,15C	65.412,15C
2.1.1.1.1.03.05	CONTRIBUICAO SOCIAL			103.889,56C	103.889,56C
2.1.1.1.1.04.00	PRECATORIOS E PEQUENOS VALOR			875,48C	875,48C
2.1.1.1.1.04.01	INSS PRECATORIO			267,20C	267,20C
2.1.1.1.1.04.02	IRRF PRECATORIO			608,28C	608,28C
2.1.1.1.2.00.00	CONSIGNACOES DO DE EXERC.ANT	24.858.173,06C		18.946.909,56D	5.911.263,50C
2.1.1.1.2.01.00	VALORES RETIDOS DE SERVIDORE	19.091.237,05C		14.152.550,74D	4.938.686,31C
2.1.1.1.2.01.01	FUNPES - FUNDO FINANCEIRO	4.956.152,99C		710.041,09D	4.246.111,90C
2.1.1.1.2.01.02	INSS	751.570,42C		685.042,61D	66.527,81C
2.1.1.1.2.01.04	DEVOLUCAO DE VALORES DIVERSO	1.617.980,50C		1.554.027,24D	63.953,26C
2.1.1.1.2.01.05	SISTEMA DE PREVIDENCIA COMPL	14.559,94C		14.559,94D	
2.1.1.1.2.01.07	PENSAO ALIMENTICIA	62.707,80C		21.750,87D	40.956,93C
2.1.1.1.2.01.11	FUNPES - FUNDO PREVIDENCIARI	28.113,08C			28.113,08C
2.1.1.1.2.01.99	= OUTROS CONSIGNATARIOS	11.660.152,32C		11.167.128,99D	493.023,33C
2.1.1.1.2.02.00	TESOURO ESTADUAL	4.735.117,46C		3.937.947,71D	797.169,75C
2.1.1.1.2.02.01	IRRF DE SERVIDORES	4.553.346,53C		3.867.837,94D	685.508,59C
2.1.1.1.2.02.02	IRRF DE PF	61.919,36C		27.641,25D	34.278,11C
2.1.1.1.2.02.03	INDENIZACOES E RESTITUICOES	50.628,82C		2.722,93D	47.905,89C
2.1.1.1.2.02.04	CONTRIBUICAO DE APOSENTADORI	12.029,16C			12.029,16C
2.1.1.1.2.02.05	IRRF PJ	57.193,59C		39.745,59D	17.448,00C
2.1.1.1.2.03.00	TESOURO FEDERAL E MUNICIPAL	1.031.818,55C		856.411,11D	175.407,44C
2.1.1.1.2.03.01	ISS	185.045,17C		179.929,93D	5.115,24C
2.1.1.1.2.03.02	INSS - SERVICOS DE TERCEIROS	607.854,89C		462.626,40D	145.228,49C
2.1.1.1.2.03.03	COFINS	161.212,73C		148.997,14D	12.215,59C
2.1.1.1.2.03.04	PIS/PASEP	34.185,83C		31.642,77D	2.543,06C
2.1.1.1.2.03.05	CONTRIBUICAO SOCIAL	43.519,93C		33.214,87D	10.305,06C
2.1.1.2.0.00.00	OUTROS DEPOSITOS	4.624.530,75C		4.319.307,00D	305.223,75C
2.1.1.2.3.00.00	RECURSOS DO GOVERNO DO ESTAD	4.624.530,75C		4.319.307,00D	305.223,75C
2.1.1.4.0.00.00	DEPOSITOS DE DIVERSAS ORIGEN	4.068.832,76C		4.299.073,35C	8.367.906,11C



CONTA	TITULO	SALDO INICIAL	MOVIMENTO DO EXERCICIO		SALDO ATUAL
			NO MES	ATE O MES	
2.1.1.4.1.00.00	= DEPOSITOS E CAUCOES	206.266,73C		127.529,53C	333.796,26C
2.1.1.4.2.00.00	= DEPOSITOS JUDICIAIS	26.315,00C			26.315,00C
2.1.1.4.8.00.00	DEPOSITOS TRANSFERIDOS	371.668,21C		67.385,51C	439.053,72C
2.1.1.4.8.03.00	= FUNDO IRRF - CAIXA ECON.FE	371.668,21C		67.385,51C	439.053,72C
2.1.1.4.9.00.00	DEPOSITOS PARA QUEM DE DIREI	3.464.582,82C		4.104.158,31C	7.568.741,13C
2.1.1.4.9.01.00	= DEPOSITOS DE TERCEIROS	667.570,88C		10,00C	667.580,88C
2.1.1.4.9.02.00	DEPOSITOS APARA RECOLHIMENTO	21,00C		21,00D	
2.1.1.4.9.03.00	= DEVOLUCAO DE VALORES A QUE	68.713,17C		92,90C	68.806,07C
2.1.1.4.9.05.00	VALORES A REPASSAR DO FUNDEF	1.403.732,48C		3.845.299,93C	5.249.032,41C
2.1.1.4.9.05.01	ICMS	1.403.732,48C		3.845.299,93C	5.249.032,41C
2.1.1.4.9.11.00	PASEP	1.122.773,70C		106.114,50D	1.016.659,20C
2.1.1.4.9.13.00	= INSS	698,65C		698,65D	
2.1.1.4.9.15.00	VALORES A PAGAR DE EXERCICIO	1.260,27C			1.260,27C
2.1.1.4.9.15.02	= OBRIGACOES TRIBUTARIAS - P	1.260,27C			1.260,27C
2.1.1.4.9.16.00	FUNPES A PAGAR - OUTROS PODE			365.589,63C	365.589,63C
2.1.1.4.9.16.05	MINISTERIO PUBLICO			365.589,63C	365.589,63C
2.1.1.4.9.99.00	= OUTROS DEPOSITOS	199.812,67C			199.812,67C
2.1.2.0.0.00.00	OBRIGACOES EM CIRCULACAO	490.143.897,27C		4.161.289,61D	485.982.607,66C
2.1.2.1.0.00.00	OBRIGACOES P/EMPENHO LIQUIDA	489.213.665,25C		6.049.439,04D	483.164.226,21C
2.1.2.1.6.00.00	RECURSOS ESPECIAIS A LIBERAR	489.213.665,25C		6.049.439,04D	483.164.226,21C
2.1.2.1.6.01.00	RESTOS A PAGAR	484.977.911,64C		1.813.685,43D	483.164.226,21C
2.1.2.1.6.01.01	= RAP NAO PROCESSADO	68.165.423,81C		53.424.742,09C	121.590.165,90C
2.1.2.1.6.01.02	= RAP PROCESSADO	276.883.761,87C		19.643.705,18C	296.527.467,05C
2.1.2.1.6.01.03	= RAP NAO PROCESSADO - EXERC	41.381,46C		208.404,90C	249.786,36C
2.1.2.1.6.01.04	= RAP PROCESSADOS - EXERC. A	139.887.344,50C		75.090.537,60D	64.796.806,90C
2.1.2.1.6.03.00	SERVICO DA DIVIDA A PAGAR	4.235.753,61C		4.235.753,61D	
2.1.2.1.6.03.01	= AMORTIZACAO DE DIVIDA INTE	667.785,29C		667.785,29D	
2.1.2.1.6.03.06	= JUROS E ENC.DA DIVIDA INTE	1.363.142,84C		1.363.142,84D	
2.1.2.1.6.03.11	= AMORT.DIV.INTERNA - CONTR.	813.866,93C		813.866,93D	
2.1.2.1.6.03.16	= JUROS/ENC.DIV.INTERNA-CONT	1.390.958,55C		1.390.958,55D	
2.1.2.2.0.00.00	CREDORES - ENTIDADES E AGENT	930.232,02C		1.888.149,43C	2.818.381,45C
2.1.2.2.4.00.00	= PROVISOES PARA PAGAMENTOS	835.688,27C			835.688,27C
2.1.2.2.5.00.00	= RESTITUICOES DE RECEITAS T	94.543,75C		1.888.149,43C	1.982.693,18C
2.1.4.0.0.00.00	VALORES PENDENTES A CURTO PR	2.076.611,56C		2.772.484,90C	4.849.096,46C
2.1.4.1.0.00.00	RECEITAS PENDENTES	2.076.611,56C		2.772.484,90C	4.849.096,46C
2.1.4.1.1.00.00	RECEITAS A CLASSIFICAR	679.770,14C		2.422.504,76C	3.102.274,90C
2.1.4.1.1.01.00	RECEITA A CLASSIFICAR	679.770,14C		2.422.504,76C	3.102.274,90C
2.1.4.1.1.01.01	MAPA DE ARRECADACAO	679.770,14C		2.364.510,08C	3.044.280,22C
2.1.4.1.1.01.03	IRRF SERVIDORES			6.599,88C	6.599,88C
2.1.4.1.1.01.06	IRRF PJ			10.446,68C	10.446,68C
2.1.4.1.1.01.99	OUTRAS RECEITAS A CLASSIFICA			40.948,12C	40.948,12C
2.1.4.1.2.00.00	DEPOSITOS PENDENTES DE IDENT	1.250.882,86C		350.272,04C	1.601.154,90C
2.1.4.1.2.01.00	DEPOSITOS PENDENTES DE IDENT	1.250.882,86C		202.845,28C	1.453.728,14C
2.1.4.1.2.03.00	VALORES A IDENTIFICAR NA CON			147.426,76C	147.426,76C
2.1.4.1.3.00.00	DIFERENCAS A APURAR	145.958,56C		291,90D	145.666,66C
2.1.4.1.3.01.00	DIFERENCAS DE RECEITAS A APU	145.812,96C		149,65D	145.663,31C
2.1.4.1.3.02.00	DIFERENCAS DE TRANSF. MUNIC.			2.101,13C	2.101,13C
2.1.4.1.3.03.00	DIFERENCA DE TRANSF. AO FUND			75.678,43C	75.678,43C
2.1.4.1.3.04.00	DIFERENCAS DE TRANSF. AO MUN			3,35C	3,35C
2.1.4.1.3.09.00	DIFERENCAS MAPA - TRANSF. MU	145,60C		77.925,16D	77.779,56D
2.1.4.1.3.09.01	DIFERENCA TRANSF. AO MUNIC.			1.907,82D	1.907,82D
2.1.4.1.3.09.02	DIFERENCA TRANSF. FUNDEF/MUN	145,60C		338,91D	193,31D
2.1.4.1.3.09.03	DIFERENCA TRANSF. FUNDEF/EST			75.678,43D	75.678,43D
2.2.0.0.0.00.00	EXIGIVEL A LONGO PRAZO	3499.926.061,46C		105.823.711,19D	3394.102.350,27C
2.2.1.0.0.00.00	DEPOSITOS EXIGIVEIS A LONGO	68.620.753,15C		392.954,88D	68.227.798,27C
2.2.1.2.0.00.00	RECURSOS VINCULADOS	66.815.841,65C		392.954,88D	66.422.886,77C
2.2.1.2.1.00.00	= DEPOSITOS, CAUCOES E FIANC	325.344,63C		14.347,27C	339.691,90C
2.2.1.2.2.00.00	= DEPOSITOS JUDICIAIS	63.605.413,54C		407.302,15D	63.198.111,39C
2.2.1.2.9.00.00	= OUTROS DEPOSITOS	2.885.083,48C			2.885.083,48C
2.2.1.4.0.00.00	DEPOSITOS DE DIVERSAS ORIGEN	1.804.911,50C			1.804.911,50C
2.2.1.4.9.00.00	DEPOSITOS PARA QUEM DE DIREI	1.804.911,50C			1.804.911,50C
2.2.1.4.9.03.00	= DEVOLUCAO DE VALORES A QUE	1.804.911,50C			1.804.911,50C

CONTA	TITULO	SALDO INICIAL	MOVIMENTO DO EXERCICIO		SALDO ATUAL
			NO MES	ATE O MES	
2.2.2.0.0.00.00	OBRIGACOES EXIGIVEIS A LONGO	3431.305.308,31C		105.430.756,31D	3325.874.552,00C
2.2.2.1.0.00.00	OPERACOES DE CREDITO - INTER	2559.348.384,06C		73.324.022,56D	2486.024.361,50C
2.2.2.1.2.00.00	EM CONTRATOS	2559.348.384,06C		73.324.022,56D	2486.024.361,50C
2.2.2.1.2.01.00	= CAIXA ECONOMICA FEDERAL	47.311.911,59C		4.316.201,49D	42.995.710,10C
2.2.2.1.2.02.00	= BNDES	278.105.892,22C		9.611.525,21D	268.494.367,01C
2.2.2.1.2.03.00	= COMPANHIA VALE DO RIO DOCE	1.611.073,06C		1.066.441,94D	544.631,12C
2.2.2.1.2.05.00	= UNIAO	2232.319.507,19C		58.329.853,92D	2173.989.653,27C
2.2.2.2.0.00.00	OPERACOES DE CREDITO - EXTER	280.326.532,21C		80.005.722,31D	200.320.809,90C
2.2.2.2.2.00.00	EM CONTRATOS	280.326.532,21C		80.005.722,31D	200.320.809,90C
2.2.2.2.2.01.00	= BIRD/PRODESPOL	160.371.583,89C		51.210.548,36D	109.161.035,53C
2.2.2.2.2.02.00	= BID/PROGRAMA RODOVIARIO	109.879.902,40C		31.643.194,50D	78.236.707,90C
2.2.2.2.2.03.00	= KFW	10.075.045,92C		3.856.280,50D	6.218.765,42C
2.2.2.2.2.04.00	= BIRD/AGUAS LIMPAS			6.704.301,05C	6.704.301,05C
2.2.2.4.0.00.00	OBRIGACOES A PAGAR	78.180.266,00C		18.145.871,50C	96.326.137,50C
2.2.2.4.2.00.00	PRECATORIOS A PAGAR	78.180.266,00C		18.145.871,50C	96.326.137,50C
2.2.2.4.2.01.00	= PRECATORIOS DO TJES	5.019.227,53C		12.278.609,87C	17.297.837,40C
2.2.2.4.2.02.00	= PRECATORIOS DO TRT	73.161.038,47C		5.816.975,75C	78.978.014,22C
2.2.2.4.2.04.00	= OPERACAO DE PEQUENO VALOR			50.285,88C	50.285,88C
2.2.2.5.0.00.00	PARCELAMENTOS A PAGAR	513.450.126,04C		29.753.117,06C	543.203.243,10C
2.2.2.5.1.00.00	= PARCELAMENTO INSS	513.450.126,04C		29.753.117,06C	543.203.243,10C
2.4.0.0.0.00.00	PATRIMONIO LIQUIDO	361.878.017,06C	1106.267.063,43C	1106.267.063,43C	1468.145.080,49C
2.4.1.0.0.00.00	PATRIMONIO/CAPITAL	187.377.044,67D	1106.267.063,43C	1106.267.063,43C	918.890.018,76C
2.4.1.1.0.00.00	PATRIMONIO	187.377.044,67D	1106.267.063,43C	1106.267.063,43C	918.890.018,76C
2.4.2.0.0.00.00	RESERVAS	549.255.061,73C			549.255.061,73C
2.4.2.4.0.00.00	RESERVAS TECNICAS	549.255.061,73C			549.255.061,73C
2.4.2.4.2.00.00	RESERVA DE GARANTIA	549.255.061,73C			549.255.061,73C
2.9.0.0.0.00.00	PASSIVO COMPENSADO	5386.886.884,35C		105010.078.648,51C	110396.965.532,86C
2.9.1.0.0.00.00	EXECUCAO ORCAMENTARIA DA REC			7149.213.657,00C	7149.213.657,00C
2.9.1.1.0.00.00	PREVISAO ORCAMENTARIA POR NA			7149.213.657,00C	7149.213.657,00C
2.9.1.1.1.00.00	= PREVISAO INICIAL DA RECEIT			6604.297.653,00C	6604.297.653,00C
2.9.1.1.2.00.00	= PREVISAO ADICIONAL DA RECE			1407.527.226,00C	1407.527.226,00C
2.9.1.1.9.00.00	* = ANULACAO DA PREVISAO DA			862.611.222,00D	862.611.222,00D
2.9.1.2.1.01.00	= PREVISAO INICIAL POR FONTE			6604.297.653,00C	6604.297.653,00C
2.9.1.2.1.02.00	= PREVISAO ADICIONAL POR FON			1407.527.226,00C	1407.527.226,00C
2.9.1.2.1.09.00	* = ANULACAO DE PREVISAO POR			862.611.222,00D	862.611.222,00D
2.9.1.2.1.99.00	* OUTROS CONTROLES POR FONTE			7149.213.657,00D	7149.213.657,00D
2.9.2.0.0.00.00	EXECUCAO ORCAMENTARIA DA DES	445.865.033,04C		20143.857.170,36C	20589.722.203,40C
2.9.2.1.0.00.00	DISPONIBILIDADE DE CREDITO			6804.321.976,00C	6804.321.976,00C
2.9.2.1.1.00.00	= CREDITO DISPONIVEL			302.536.944,49C	302.536.944,49C
2.9.2.1.2.00.00	CREDITO INDISPONIVEL			79.195.486,94C	79.195.486,94C
2.9.2.1.2.01.00	CONTENCAO DE CREDITO			79.195.486,94C	79.195.486,94C
2.9.2.1.2.01.01	= CREDITO BLOQUEADO			79.195.486,94C	79.195.486,94C
2.9.2.1.3.00.00	CREDITO UTILIZADO			6422.589.544,57C	6422.589.544,57C
2.9.2.1.3.02.00	= CREDITO REALIZADO LIQUIDO			6422.589.544,57C	6422.589.544,57C
2.9.2.2.0.00.00	MOVIMENTO DE CREDITO			554.254.177,29C	554.254.177,29C
2.9.2.2.1.00.00	= DESTAQUE CONCEDIDO			554.254.177,29C	554.254.177,29C
2.9.2.3.0.00.00	DETALHAMENTO DE CREDITO			2.552.742,00C	2.552.742,00C
2.9.2.3.1.00.00	= CREDITO DETALHADO			2.552.742,00C	2.552.742,00C
2.9.2.4.0.00.00	EXECUCAO DA DESPESA			6422.900.568,61C	6422.900.568,61C
2.9.2.4.1.00.00	DESPESA EMPENHADA			121.590.165,90C	121.590.165,90C
2.9.2.4.1.01.00	COMPROMISSOS A LIQUIDAR			121.590.165,90C	121.590.165,90C
2.9.2.4.1.01.01	= EMPENHOS A LIQUIDAR - POR			121.590.165,90C	121.590.165,90C
2.9.2.4.2.00.00	DESPESA REALIZADA			6300.999.378,67C	6300.999.378,67C
2.9.2.4.2.01.00	EMPENHOS LIQUIDADOS			6300.999.378,67C	6300.999.378,67C
2.9.2.4.2.01.01	= EMPENHOS LIQUIDADOS - POR			6300.999.378,67C	6300.999.378,67C
2.9.2.4.5.00.00	EXECUCAO DO ORCAMENTO			311.024,04C	311.024,04C
2.9.2.4.5.01.00	= EMPENHOS LIQUIDADOS A APRO			148.123.665,10C	148.123.665,10C
2.9.2.4.5.02.00	APROPRIACAO FISICA AF			311.024,04C	311.024,04C
2.9.2.4.5.99.00	* = OUTROS VALORES A APROPRI			148.123.665,10D	148.123.665,10D
2.9.2.5.0.00.00	CONTROLE FINANCEIRO DE DESPE	445.865.033,04C		6359.827.706,46C	6805.692.739,50C
2.9.2.5.1.00.00	DESPESAS ORCAMENTARIA LIQUID	445.865.033,04C		59.102.422,25D	386.762.610,79C
2.9.2.5.1.01.00	DESPESA LIQUIDADADA A PAGAR	445.865.033,04C		59.102.422,25D	386.762.610,79C

CONTA	TITULO	SALDO INICIAL	MOVIMENTO DO EXERCICIO		SALDO ATUAL
			NO MES	ATE O MES	
2.9.2.5.1.01.01	= DESPESA A PAGAR POR EMPENH			240.771.820,90C	240.771.820,90C
2.9.2.5.1.01.02	= DESPESA A PAGAR P/ NE DO E	445.865.033,04C		300.287.934,20D	145.577.098,84C
2.9.2.5.1.01.03	= DESPESA A PAGAR P/ NE DO E			413.691,05C	413.691,05C
2.9.2.5.2.00.00	CONTROLE ORCAMENTARIO DE PAG			6354.863.124,21C	6354.863.124,21C
2.9.2.5.2.01.00	DESPESA PAGA POR EMPENHO			6354.863.124,21C	6354.863.124,21C
2.9.2.5.2.01.01	= DESPESA PAGA POR EMPENHO D			6060.227.557,77C	6060.227.557,77C
2.9.2.5.2.01.02	= DESPESA PAGA POR NE DO EXE			236.519.075,34C	236.519.075,34C
2.9.2.5.2.01.03	= DESPESA PAGA POR NE DO EXE			58.116.491,10C	58.116.491,10C
2.9.2.5.4.00.00	CONTROLE DE CANCELAMENTOS DE			64.067.004,50C	64.067.004,50C
2.9.2.5.4.01.00	CANCELAMENTO DE RAP PROCESSA			63.378.540,39C	63.378.540,39C
2.9.2.5.4.01.01	= CANC. DE DESP.A PAGAR P/ E			63.378.540,39C	63.378.540,39C
2.9.2.5.4.02.00	CANCELAMENTO DE CONSIGNACOES			688.464,11C	688.464,11C
2.9.2.5.4.02.01	= CANC. DE CONSIG. A PAGAR P			688.464,11C	688.464,11C
2.9.3.0.0.00.00	EXECUCAO DA PROGRAMACAO FINA	345.754.318,27C		61484.357.340,03C	61830.111.658,30C
2.9.3.1.0.00.00	COTA DE DESPESA			9556.696.362,05C	9556.696.362,05C
2.9.3.1.1.00.00	COTA DE DESPESA ORCAMENTARIA			6725.126.489,06C	6725.126.489,06C
2.9.3.1.1.01.00	= COTA DE DESPESA A FIXAR			52.023.798,73C	52.023.798,73C
2.9.3.1.1.03.00	= COTA DE DESPESA DISPONIVEL			250.513.145,76C	250.513.145,76C
2.9.3.1.1.04.00	= COTA DE DESPESA EMPENHADA			121.590.165,90C	121.590.165,90C
2.9.3.1.1.05.00	= CRONOGRAMA FINANCEIRO EXEC			6300.999.378,67C	6300.999.378,67C
2.9.3.1.2.00.00	COTA DE DESPESA EXTRA-ORCAME			12.119.569,99C	12.119.569,99C
2.9.3.1.2.02.00	COTA DE RESTITUICAO DE RECEI			12.119.569,99C	12.119.569,99C
2.9.3.1.2.02.03	COTA DE RESTITUICAO UTILIZAD			11.955.096,85C	11.955.096,85C
2.9.3.1.2.02.06	= COTA DE DEP. DIV. ORIGENS			164.473,14C	164.473,14C
2.9.3.1.9.00.00	COTA AUTORIZADA DECRETO			2819.450.303,00C	2819.450.303,00C
2.9.3.1.9.09.00	= PREVISAO DE PROGRAMAÇÃO FI			2819.450.303,00C	2819.450.303,00C
2.9.3.2.0.00.00	DISPONIBILIDADES FINANCEIRAS			148.898.624,14D	148.898.624,14D
2.9.3.3.0.00.00	DISPONIBILIDADES FINANCEIRAS	1.462.061,41C		123.227.305,40C	124.689.366,81C
2.9.3.4.0.00.00	LIQUIDACAO DE COMPROMISSOS			19593.791.516,43C	19593.791.516,43C
2.9.3.4.1.00.00	= VALORES EM LIQUIDACAO			121.590.165,90C	121.590.165,90C
2.9.3.4.2.00.00	= VALORES LIQUIDADOS			6300.999.378,67C	6300.999.378,67C
2.9.3.4.3.00.00	CONTROLE DE COMPROMISSOS_PAG			7172.004.227,81C	7172.004.227,81C
2.9.3.4.3.01.00	= VALORES PAGOS POR FONTE DE			5220.527.446,93C	5220.527.446,93C
2.9.3.4.3.02.00	= DEPOSITOS PAGOS			110.246.403,62C	110.246.403,62C
2.9.3.4.3.04.00	= RESTOS A PAGAR PAGOS IDENT			276.521.256,80C	276.521.256,80C
2.9.3.4.3.05.00	= PAGTO DE CONSIGNACOES POR			525.939.719,93C	525.939.719,93C
2.9.3.4.3.06.00	= OPERACOES DE CREDITO			313.760.390,91C	313.760.390,91C
2.9.3.4.3.07.00	= TRANSFERENCIAS A MUNICIPIO			66.192.627,87C	66.192.627,87C
2.9.3.4.3.09.00	= TRANSFERENCIAS AOS OUTROS			640.702.072,11C	640.702.072,11C
2.9.3.4.3.15.00	= PAGTO CONSIG.EXERC. ANTER.			18.114.309,64C	18.114.309,64C
2.9.3.4.4.00.00	CONTROLE DE COMPROMISSOS PAG			5999.197.744,05C	5999.197.744,05C
2.9.3.4.4.01.00	= CONTROLE DE COMPROMISSOS P			5204.280.651,70C	5204.280.651,70C
2.9.3.4.4.04.00	= CONTROLE DE PAGAMENTO REST			276.521.256,80C	276.521.256,80C
2.9.3.4.4.05.00	= CONTROLE COMPR. PAGOS - ND			518.395.835,55C	518.395.835,55C
2.9.3.5.0.00.00	RECURSOS ARRECADADOS			7185.976.607,72C	7185.976.607,72C
2.9.3.5.1.00.00	RECEITA LIQUIDA ORCAMENTARIA			7185.976.607,72C	7185.976.607,72C
2.9.3.5.1.01.00	RECEITA BRUTA			7183.634.600,21C	7183.634.600,21C
2.9.3.5.1.09.00	DEDUCOES DA RECEITA			2.342.007,51C	2.342.007,51C
2.9.3.5.1.09.01	= RESTITUICAO DE RECEITA			2.342.007,51C	2.342.007,51C
2.9.3.7.0.00.00	DISPONIBILIDADE POR FONTE DE	344.292.256,86C		551.760.813,79C	896.053.070,65C
2.9.3.8.0.00.00	CONTROLE DE COTA FINANCEIRA			17450.584.383,98C	17450.584.383,98C
2.9.3.8.1.01.00	COTA FINANCEIRA A LIBERAR			7029.531.632,80D	7029.531.632,80D
2.9.3.8.1.01.01	= COTA NORMAL			5848.385.969,09D	5848.385.969,09D
2.9.3.8.1.01.02	= COTA EXTRA			1181.145.663,71D	1181.145.663,71D
2.9.3.8.1.02.00	COTA FINANCEIRA LIBERADA			7029.531.632,80C	7029.531.632,80C
2.9.3.8.1.02.01	= COTA NORMAL			5848.385.969,09C	5848.385.969,09C
2.9.3.8.1.02.02	= COTA EXTRA			1181.145.663,71C	1181.145.663,71C
2.9.3.8.2.01.00	COTA FINANCEIRA A LIBERAR			7576.620.726,12D	7576.620.726,12D
2.9.3.8.2.01.01	= COTA NORMAL			6179.812.567,25D	6179.812.567,25D
2.9.3.8.2.01.02	= COTA EXTRA			1396.808.158,87D	1396.808.158,87D
2.9.3.8.2.02.00	COTA FINANCEIRA LIBERADA			7576.620.726,12C	7576.620.726,12C
2.9.3.8.2.02.01	= COTA NORMAL			6179.812.567,25C	6179.812.567,25C

CONTA	TITULO	SALDO INICIAL	MOVIMENTO DO EXERCICIO		SALDO ATUAL
			NO MES	ATE O MES	
2.9.3.8.2.02.02	= COTA EXTRA			1396.808.158,87C	1396.808.158,87C
2.9.3.8.5.00.00	CONTROLE DE TRANSFERENCIA FI			17450.584.383,98C	17450.584.383,98C
2.9.3.8.5.01.00	TRANSFERENCIA FINANCEIRA CON			6604.603.635,31C	6604.603.635,31C
2.9.3.8.5.01.01	= DO EXERCICIO			6177.229.657,60C	6177.229.657,60C
2.9.3.8.5.01.02	= RESTOS A PAGAR			174.543.982,81C	174.543.982,81C
2.9.3.8.5.01.03	= SALDO DE EXERCICIO ANTERIO			252.829.994,90C	252.829.994,90C
2.9.3.8.5.02.00	TRANSFERENCIA FINANCEIRA A U			2575.577.913,80C	2575.577.913,80C
2.9.3.8.5.02.01	= DO EXERCICIO			2027.528.548,17C	2027.528.548,17C
2.9.3.8.5.02.02	= RESTOS A PAGAR			185.413.628,93C	185.413.628,93C
2.9.3.8.5.02.04	= VALORES APLICADOS A UTILIZ			362.635.736,70C	362.635.736,70C
2.9.3.8.5.03.00	TRANSFERENCIA FINANCEIRA UTI			8270.402.834,87C	8270.402.834,87C
2.9.3.8.5.03.01	= DO EXERCICIO			7959.647.799,84C	7959.647.799,84C
2.9.3.8.5.03.02	= RESTOS A PAGAR			289.484.964,37C	289.484.964,37C
2.9.3.8.5.03.05	= TRANSF.FINANC. OUTRAS UG'S			21.270.070,66C	21.270.070,66C
2.9.3.9.0.00.00	OUTRAS PROGRAMACOES			7171.218.974,80C	7171.218.974,80C
2.9.3.9.3.00.00	OB A EMITIR			346.354,85C	346.354,85C
2.9.3.9.3.01.00	OB A EMITIR - CTC P/ CTU			346.354,85C	346.354,85C
2.9.3.9.3.01.01	= GR EMITIDAS NA CTC/CTD			598.763.995,45C	598.763.995,45C
2.9.3.9.3.01.08	* = GR DE CTD			559.921.893,74D	559.921.893,74D
2.9.3.9.3.01.09	* = OB GERADAS DA CTC P/ CTU			38.495.746,86D	38.495.746,86D
2.9.3.9.9.00.00	DIVERSAS PROGRAMACOES			7170.872.619,95C	7170.872.619,95C
2.9.3.9.9.01.00	COTA FINANCEIRA			7170.872.619,95C	7170.872.619,95C
2.9.3.9.9.01.02	= COTA FINANCEIRA APROVADA			7170.872.619,95C	7170.872.619,95C
2.9.4.0.0.00.00	CONTROLES ESPECIFICOS	232.334.802,47C		12746.432.456,79C	12978.767.259,26C
2.9.4.2.0.00.00	APLICACOES/RESGATES FINANCEI	232.334.802,47C		2289.398.918,06C	2521.733.720,53C
2.9.4.2.1.00.00	APLICACOES/RESGATES FINANCEI	232.334.802,47C		2289.398.918,06C	2521.733.720,53C
2.9.4.2.1.01.00	APLICACOES FINANCEIRAS CTU U	232.334.802,47C		34.361.139,60D	197.973.662,87C
2.9.4.2.1.01.01	= APLICACOES FINANCEIRAS A R	1.000,79C			1.000,79C
2.9.4.2.1.01.02	= APLICACOES FINANCEIRAS REA	232.333.801,68C		34.361.139,60D	197.972.662,08C
2.9.4.2.1.02.00	RESGATES FINANCEIROS CTU UG			2323.760.057,66C	2323.760.057,66C
2.9.4.2.1.02.01	= RESGATES FINANCEIROS A REA			1,20C	1,20C
2.9.4.2.1.02.02	= RESGATES FINANCEIROS REALI			2323.760.056,46C	2323.760.056,46C
2.9.4.4.0.00.00	CONTROLE DE RENDIMENTOS S/AP			12.385.229,31C	12.385.229,31C
2.9.4.5.0.00.00	CONTROLE DA REC. DISPONIVEL			3703.020.843,01C	3703.020.843,01C
2.9.4.5.1.00.00	RECEITA DISPONIVEL			3703.020.843,01C	3703.020.843,01C
2.9.4.5.1.01.00	RECEITA TOTAL			5288.319.414,40C	5288.319.414,40C
2.9.4.5.1.02.00	* RETENCAO DA PARTICIPACAO D			1222.923.432,85D	1222.923.432,85D
2.9.4.5.1.03.00	* RETENCAO DO FUNDEF ESTADO			362.375.138,54D	362.375.138,54D
2.9.4.7.0.00.00	CONTROLE DE RECEITA FUNPES			1.745,55C	1.745,55C
2.9.4.7.9.00.00	RECEITA FUNPES MENSAL			1.745,55C	1.745,55C
2.9.4.7.9.13.00	= EXERC. ANTERIORES			1.745,55C	1.745,55C
2.9.4.8.0.00.00	CONTROLE DE RESERVA ORCAMENT			6741.625.720,86C	6741.625.720,86C
2.9.4.8.1.00.00	DOTACAO AUTORIZADA COM DESTA			6741.625.720,86C	6741.625.720,86C
2.9.4.8.1.01.00	= DOTACAO DISPONIVEL SEM RES			7277.628.680,79C	7277.628.680,79C
2.9.4.8.1.02.00	= DOTACAO DISPONIVEL COM RES			6958.592.504,50D	6958.592.504,50D
2.9.4.8.1.03.00	= DOTACAO EMPENHADA			6422.589.544,57C	6422.589.544,57C
2.9.4.8.2.03.01	* = RESERVA A EMPENHAR A APR			6422.589.544,57D	6422.589.544,57D
2.9.4.8.2.03.02	= RESERVA EMPENHADA A APROPR			6422.589.544,57C	6422.589.544,57C
2.9.5.0.0.00.00	EXECUCAO DE RESTOS A PAGAR	68.206.805,27C		112.163.329,14C	180.370.134,41C
2.9.5.1.0.00.00	= RESTOS A PAGAR NAO PROCESS	68.206.805,27C		53.383.360,63C	121.590.165,90C
2.9.5.4.0.00.00	= RESTOS A PAGAR NAO PROC. -			249.786,36C	249.786,36C
2.9.5.5.0.00.00	= RAP NAO PROCESSADOS LIQUID			58.530.182,15C	58.530.182,15C
2.9.7.0.0.00.00	CONTROLE DE DISPENDIOS			778.131.399,09C	778.131.399,09C
2.9.7.1.0.00.00	PESSOAL POR PODER			778.131.399,09C	778.131.399,09C
2.9.7.1.4.00.00	PESSOAL POR PODER			778.131.399,09C	778.131.399,09C
2.9.8.0.0.00.00	INGRESSOS CONTROLADOS	360.074.818,48C		2437.264.519,51C	2797.339.337,99C
2.9.8.2.0.00.00	VALORES, DEPOSITOS E OBRIGAC	360.074.818,48C		2437.264.519,51C	2797.339.337,99C
2.9.8.2.1.00.00	CONTROLE DE APROP. DE SEGURI			56.252.455,45C	56.252.455,45C
2.9.8.2.2.00.00	CLASSIF. DA RECEITA IRRF, TR			190.752.130,49C	190.752.130,49C
2.9.8.2.5.00.00	CONTROLE DE RETENCAO DE TRIB			23.423.290,79C	23.423.290,79C
2.9.8.2.5.01.00	INSS			10.431.979,92C	10.431.979,92C
2.9.8.2.5.01.01	= INSS A RECOLHER			729.733,79C	729.733,79C

CONTA	TITULO	SALDO INICIAL	MOVIMENTO DO EXERCICIO		SALDO ATUAL
			NO MES	ATE O MES	
2.9.8.2.5.01.02	= RECOLHIDO			9.702.246,13C	9.702.246,13C
2.9.8.2.5.02.00	ISS			3.901.154,57C	3.901.154,57C
2.9.8.2.5.02.01	= ISS A RECOLHER			282.194,96C	282.194,96C
2.9.8.2.5.02.02	= RECOLHIDO			3.618.959,61C	3.618.959,61C
2.9.8.2.5.05.00	IRRF PF/PJ			2.805.353,89C	2.805.353,89C
2.9.8.2.5.05.01	= IRRF PF/PJ A RECOLHER			297.826,23C	297.826,23C
2.9.8.2.5.05.02	= RECOLHIDO			2.507.527,66C	2.507.527,66C
2.9.8.2.5.06.00	INSS PRECATORIOS E PEQUENOS			59.307,03C	59.307,03C
2.9.8.2.5.06.01	= INSS PRECATORIOS A RECOLHE			267,20C	267,20C
2.9.8.2.5.06.02	= INSS PRECATORIO RECOLHIDO			58.673,05C	58.673,05C
2.9.8.2.5.06.04	= INSS PQ VALORES RECOLHIDO			366,78C	366,78C
2.9.8.2.5.07.00	IRRF PRECATORIOS E PEQUENOS			8.443,53C	8.443,53C
2.9.8.2.5.07.01	= IRRF PRECATORIOS A RECOLHE			608,28C	608,28C
2.9.8.2.5.07.02	= RECOLHIDO DE PRECATORIO			7.363,83C	7.363,83C
2.9.8.2.5.07.04	= RECOLHIDO DE PEQUENOS VALO			471,42C	471,42C
2.9.8.2.5.99.00	OUTRAS RETENCOES			6.217.051,85C	6.217.051,85C
2.9.8.2.5.99.01	= A RECOLHER			432.283,00C	432.283,00C
2.9.8.2.5.99.02	= RECOLHIDO			5.784.768,85C	5.784.768,85C
2.9.8.2.6.00.00	DESpesas DE EXERCICIOS ANTER			1774.550.705,38C	1774.550.705,38C
2.9.8.2.7.00.00	CONTROLE DE IRRF	360.074.818,48C		381.463.521,66C	741.538.340,14C
2.9.8.2.7.01.00	RECEITA DE IRRF - SERVIDORES	180.951.634,07C		179.193.301,80C	360.144.935,87C
2.9.8.2.7.02.00	RECEITA DE IRRF - PF/PJ	12.585.770,03C		11.558.828,69C	24.144.598,72C
2.9.8.2.7.03.00	DESpesas COM IRRF - SERVIDOR	166.043.739,13C		188.131.089,75C	354.174.828,88C
2.9.8.2.7.04.00	DESpesas COM IRRF - PF/PJ	493.675,25C		2.571.857,89C	3.065.533,14C
2.9.8.2.7.05.00	IRRF PRECATORIOS E PEQUENOS			8.443,53C	8.443,53C
2.9.8.2.9.00.00	VALORES DE CONSIGNACOES CLAS			10.822.415,74C	10.822.415,74C
2.9.9.0.0.00.00	COMPENSACOES PASSIVAS DIVERS	3934.651.106,82C		158.658.776,59C	4093.309.883,41C
2.9.9.1.0.00.00	TITULOS E VALORES SOB RESPON	108.302.496,26C		345.272,97D	107.957.223,29C
2.9.9.2.0.00.00	BENS EM COMODATO	240.419,91C			240.419,91C
2.9.9.4.0.00.00	MERCADORIAS APREENDIDAS	95,59C			95,59C
2.9.9.5.0.00.00	VALORES EM GARANTIA	34.557.421,40C		4.044.477,42D	30.512.943,98C
2.9.9.6.0.00.00	ACOES POR INTEGRALIZAR	8.907,20C			8.907,20C
2.9.9.7.0.00.00	DIR.OBRIG.CONTR.CONV.ACORD.A	3604.868.264,61C		133.371.652,27C	3738.239.916,88C
2.9.9.8.0.00.00	AUXILIOS, CONTRIBUICOES E SU	64.998.170,88C		29.523.601,99C	94.521.772,87C
2.9.9.9.0.00.00	COMPENSACOES DIVERSAS	121.675.330,97C		153.272,72C	121.828.603,69C
3.0.0.0.0.00.00	DESPEsa		6422.589.544,57C		
3.3.0.0.0.00.00	DESpesas CORRENTES		5069.186.599,51C		
3.3.1.0.0.00.00	PESSOAL E ENCARGOS SOCIAIS		2013.728.810,32C		
3.3.1.9.0.00.00	APLICACOES DIRETAS		2013.728.810,32C		
3.3.1.9.0.01.00	APOSENTADORIAS E REFORMAS		3.016.361,51C		
3.3.1.9.0.01.01	PROVENTOS DOS INATIVOS DO PO		959,75C		
3.3.1.9.0.01.03	PROV. DOS INATIVOS DO PESSOA		44.907,82C		
3.3.1.9.0.01.05	PROV.INAT.OUTR. SERV. CIVIS-		2.870.857,19C		
3.3.1.9.0.01.08	ABONO PROVISORIO - MAGISTERI		83.056,00C		
3.3.1.9.0.01.10	AB.PROV.-OUTROS SERV.CIVIL D		12.470,50C		
3.3.1.9.0.01.98	RESTOS A PAGAR		4.110,25C		
3.3.1.9.0.03.00	PENSOES		7.924.537,38C		
3.3.1.9.0.03.02	PENSOES CIVIL		1.419.864,16C		
3.3.1.9.0.03.04	PECULIO		181.800,00C		
3.3.1.9.0.03.05	PENSOES ESPECIAIS		4.057.720,97C		
3.3.1.9.0.03.06	PENSOES DO PODER LEGISLATIVO		2.265.152,25C		
3.3.1.9.0.04.00	CONTRATAcao P/ TEMPO DETERMI		130.821.143,56C		
3.3.1.9.0.04.01	CONTRAT.P/ TEMPO DETERMINADO		108.189.855,52C		
3.3.1.9.0.04.02	INSS - DT		22.611.598,20C		
3.3.1.9.0.04.81	OUTROS PODERES NAO INTEGRADO		19.689,84C		
3.3.1.9.0.09.00	SALARIO-FAMILIA		2.915.487,62C		
3.3.1.9.0.09.01	PESSOAL CIVIL - ESTATUTARIO		1.534.017,81C		
3.3.1.9.0.09.02	PESSOAL MILITAR - ESTATUTARI		1.362.744,31C		
3.3.1.9.0.09.04	INATIVOS MILITARES - ESTATUT		14,00C		
3.3.1.9.0.09.05	COMISSIONADOS		7.365,15C		
3.3.1.9.0.09.98	RESTOS A PAGAR		11.346,35C		
3.3.1.9.0.11.00	VENCIMENTOS E VANTAGENS FIXA		769.210.514,91C		

CONTA	TITULO	SALDO INICIAL	MOVIMENTO DO EXERCICIO		SALDO ATUAL
			NO MES	ATE O MES	
3.3.1.9.0.11.01	VENCIMENTOS DO PESSOAL FIXO		266.443.325,26C		
3.3.1.9.0.11.02	VENCIMENTO DE PESSOAL EM COM		50.398.829,89C		
3.3.1.9.0.11.03	GRATIFICACAO ADICIONAL POR T		49.556.433,43C		
3.3.1.9.0.11.04	GRATIFICACAO DE ASSIDUIDADE		45.612.131,52C		
3.3.1.9.0.11.05	SALARIO PESSOAL REGIDO PELA		435.383,30C		
3.3.1.9.0.11.06	GRATIFICACAO DE PRODUTIVIDAD		29.403.750,22C		
3.3.1.9.0.11.07	13. SALARIO		33.367.239,17C		
3.3.1.9.0.11.08	GRATIFICACAO DE RISCO DE VID		9.113.456,29C		
3.3.1.9.0.11.09	REPRESENTACOES		23.661.865,32C		
3.3.1.9.0.11.10	GRATIF. P/PARTIC. EM ORGAOS		649.170,26C		
3.3.1.9.0.11.11	GRATIFICACOES		11.704.730,94C		
3.3.1.9.0.11.12	GRATIFICACAO DE FUNCAO POLIC		15.322.875,79C		
3.3.1.9.0.11.13	ABONO FERIAS		17.307.054,88C		
3.3.1.9.0.11.14	GRATIFICACAO DE CURSO		7.141.572,64C		
3.3.1.9.0.11.15	13. SALARIO - PESSOAL CELETI		53.530,62C		
3.3.1.9.0.11.16	ADICIONAL ESPECIAL DE REMUNE		1.113,51C		
3.3.1.9.0.11.17	VENCIMENTOS COM DEPUTADOS		3.851.751,15C		
3.3.1.9.0.11.20	OUTROS DIREITOS E VANTAGENS		1.749.999,91C		
3.3.1.9.0.11.22	ABONO DE PERMANENCIA		1.837.970,75C		
3.3.1.9.0.11.25	SALARIO MATERNIDADE		13.551,46C		
3.3.1.9.0.11.81	OUTROS PODERES NAO INTEGRADO		200.525.829,99C		
3.3.1.9.0.11.98	RESTOS A PAGAR		1.058.948,61C		
3.3.1.9.0.12.00	VENCIMENTOS E VANTAGENS FIXA		157.888.950,68C		
3.3.1.9.0.12.01	SOLDO/PARTE VENC.INER.AO POS		44.502.936,12C		
3.3.1.9.0.12.02	GRATIFICACAO DE CURSO		32.831.848,58C		
3.3.1.9.0.12.03	GRATIFICACAO ADICIONAL POR T		6.624.020,54C		
3.3.1.9.0.12.04	GRATIFICACAO DE COMPENSACAO		16.945.495,73C		
3.3.1.9.0.12.05	GRATIFICACAO DE REPRESENTACA		1.383.900,86C		
3.3.1.9.0.12.06	GRATIFICACAO DE ASSIDUIDADE		7.310.690,23C		
3.3.1.9.0.12.07	AUXILIO MORADIA		7.806.857,76C		
3.3.1.9.0.12.08	13. SALARIO		11.625.100,19C		
3.3.1.9.0.12.09	GRATIFICACAO DE FUNCAO POLIC		16.986.452,92C		
3.3.1.9.0.12.10	GRATIFICACAO DE MOTORISTA		2.844.426,46C		
3.3.1.9.0.12.11	ABONO FERIAS		3.939.637,91C		
3.3.1.9.0.12.13	GRATIFICACAO DE COMANDO LEI		1.311.201,26C		
3.3.1.9.0.12.20	OUTROS DIREITOS E VANTAGENS		2.796.123,64C		
3.3.1.9.0.12.99	OUTROS VENCIM.E VANTAGENS FI		980.258,48C		
3.3.1.9.0.13.00	OBRIGACOES PATRONAIS		643.926.630,65C		
3.3.1.9.0.13.01	FUNDO DE GARANTIA POR TEMPO		127.053,87C		
3.3.1.9.0.13.02	INSS -(EXCETO DT)		24.551.178,23C		
3.3.1.9.0.13.04	FUNPES - FUNDO FINANCEIRO		180.776.531,69C		
3.3.1.9.0.13.05	FUNDASPES - 1% SAUDE		101.811,80C		
3.3.1.9.0.13.06	INSS (PARCELAMENTO INSS DESC		28.332.068,39C		
3.3.1.9.0.13.07	FUNPES - APORTE- ATE O LIMI		27.767.674,30C		
3.3.1.9.0.13.08	FUNPES APORTE-SUPERIOR AO LI		337.247.233,33C		
3.3.1.9.0.13.09	FUNPES - FUNDO PREVIDENCIARI		1.976.203,16C		
3.3.1.9.0.13.10	FUNDO PREVIDENCIARIO MUNICIP		6.777,56C		
3.3.1.9.0.13.20	OUTRAS OBRIGACOES PATRONAIS		1.597,80C		
3.3.1.9.0.13.81	OUTROS PODERES NAO INTEGRADO		42.880.117,97C		
3.3.1.9.0.13.97	MULTAS, JUROS E CORRECAO MON		6.858,66C		
3.3.1.9.0.13.98	RESTOS A PAGAR		150.204,18C		
3.3.1.9.0.13.99	OUTRAS OBRIGACOES PATRONAIS		1.319,71C		
3.3.1.9.0.16.00	OUTRAS DESPESAS VARIAVEIS -		132.878.549,64C		
3.3.1.9.0.16.01	AJUDA DE CUSTO		981.988,99C		
3.3.1.9.0.16.02	SUBSTITUICOES		1.696.046,52C		
3.3.1.9.0.16.03	SERVICOS EXTRAORDINARIOS		19.445.225,09C		
3.3.1.9.0.16.04	GRATIFICACAO PELA REPRESENTA		112.283,16C		
3.3.1.9.0.16.05	GRATIF.P/ ENCARG. DE SELEC.		206.946,47C		
3.3.1.9.0.16.06	GRATIFICACAO SERV.OU ESTUDOS		1.966,14C		
3.3.1.9.0.16.09	AUXILIO-DOENCA		7.688,67C		
3.3.1.9.0.16.10	GRATIF. PELA PREST. DE SERV		90.359,57C		
3.3.1.9.0.16.12	ABONO PECUNIARIO		792.261,33C		

CONTA	TITULO	SALDO INICIAL	MOVIMENTO DO EXERCICIO		SALDO ATUAL
			NO MES	ATE O MES	
3.3.1.9.0.16.13	GRATIF. P/ PARTIC. EM COMISS		630.123,31C		
3.3.1.9.0.16.19	AJUDA DE CUSTO - OUTROS PODE		2.772.057,58C		
3.3.1.9.0.16.21	ABONO		103.664.542,39C		
3.3.1.9.0.16.81	OUTROS PODERES NAO INTEGRADO		2.449.567,55C		
3.3.1.9.0.16.98	RESTOS A PAGAR		27.492,87C		
3.3.1.9.0.17.00	OUTRAS DESPESAS VARIAVEIS -		48.219.221,71C		
3.3.1.9.0.17.01	AJUDA DE CUSTO		80.816,35C		
3.3.1.9.0.17.02	SUBSTITUICOES		114.948,30C		
3.3.1.9.0.17.03	SERVICOS EXTRAORDINARIOS		39.972.998,79C		
3.3.1.9.0.17.09	PRO-LABORE		280.439,99C		
3.3.1.9.0.17.13	GRATIF. P/ PARTIC. COMISSAO		620,37C		
3.3.1.9.0.17.14	ABONO		7.769.397,91C		
3.3.1.9.0.19.00	AUXILIO FARDAMENTO		129.480,85C		
3.3.1.9.0.19.01	AUXILIO FARDAMENTO		129.480,85C		
3.3.1.9.0.34.00	OUTRAS DESP.PES.DECORRENTE C		47.096.280,58C		
3.3.1.9.0.34.01	OUTRAS DESP.PES.DECORRENTE C		45.116.779,87C		
3.3.1.9.0.34.81	OUTROS PODERES NAO INTEGRADO		1.934.574,80C		
3.3.1.9.0.34.98	RESTOS A PAGAR		44.925,91C		
3.3.1.9.0.41.00	CONTRIBUIÇÕES		4.870.498,12C		
3.3.1.9.0.41.02	CIDA - ES		2.874.699,95C		
3.3.1.9.0.41.03	EMCATUR - EMPRESA CAPIXABA D		1.799.000,00C		
3.3.1.9.0.41.04	CDA - COMP. DESENVOLVIMENTO		196.447,02C		
3.3.1.9.0.41.98	RESTOS A PAGAR		351,15C		
3.3.1.9.0.91.00	SENTENCAS JUDICIARIAS		2.230.366,16C		
3.3.1.9.0.91.01	SENTENCAS JUDICIAIS		2.196.702,81C		
3.3.1.9.0.91.02	PRECATORIOS INCLUIDOS EM LEI		33.663,35C		
3.3.1.9.0.92.00	DESPESAS DE EXERCICIOS ANTER		57.747.490,79C		
3.3.1.9.0.92.01	PROVENTOS DOS INATIVOS DO PO		3.939.891,11C		
3.3.1.9.0.92.02	PROVENTOS DOS INATIVOS DO PO		4.379.902,04C		
3.3.1.9.0.92.05	PROV.INATIVOS OUTR.SERV.CIVI		4.848,53C		
3.3.1.9.0.92.06	PROVENTOS DOS INATIVOS DO MI		447.775,21C		
3.3.1.9.0.92.08	PROVENTOS DOS INATIVOS PROCU		1.011,90C		
3.3.1.9.0.92.09	OUTRAS DESPESAS VARIAVEIS -		1.746,29C		
3.3.1.9.0.92.11	PENSAO MILITAR		103.931,74C		
3.3.1.9.0.92.12	PENSAO CIVIL		4.685.549,99C		
3.3.1.9.0.92.16	CONTRATACAO POR TEMPO DETERM		5.909,75C		
3.3.1.9.0.92.19	OUTRAS CONTRATACOES		5.216,06C		
3.3.1.9.0.92.23	VENCIMENTOS PESSOAL FIXO - M		52.861,67C		
3.3.1.9.0.92.24	VENCIMENTO DE PESSOAL FIXO		4.553.416,90C		
3.3.1.9.0.92.25	VENCIMENTO PESSOAL EM COMISS		14.947,53C		
3.3.1.9.0.92.26	GRATIFICACOES		93.382,78C		
3.3.1.9.0.92.27	13 SALARIO		5.478,55C		
3.3.1.9.0.92.29	OUTROS VENCIMENTOS E VANTAGE		6.351.129,17C		
3.3.1.9.0.92.30	GRATIFICACOES POR TEMPO DE S		88.410,47C		
3.3.1.9.0.92.35	OUTROS DIREITOS E VANTAGENS		40.345,88C		
3.3.1.9.0.92.36	FUNDO DE GARANTIA POR TEMPO		767,66C		
3.3.1.9.0.92.37	INSS (EXCETO DT)		23.840,15C		
3.3.1.9.0.92.38	INSS (PARCELAMENTO INSS DESC		6.453,77C		
3.3.1.9.0.92.40	OUTRAS OBRIGACOES PATRONAIS		1.390.398,12C		
3.3.1.9.0.92.41	AJUDA DE CUSTO - PESSOAL CIV		17.875,62C		
3.3.1.9.0.92.42	SERVICOS EXTRAORDINARIOS		43.017,71C		
3.3.1.9.0.92.43	OUTRAS DESPESAS VARIAVEIS -		482.626,98C		
3.3.1.9.0.92.52	OUTRAS DESP.PESS.DECORRENTE		128.230,68C		
3.3.1.9.0.92.54	SENTENCAS JUDICIARIAS		275.787,48C		
3.3.1.9.0.92.55	RESSARCIMENTO DESPESA C/PESS		74.113,47C		
3.3.1.9.0.92.81	OUTROS PODERES NAO INTEGRADO		28.847.003,74C		
3.3.1.9.0.92.97	MULTAS, JUROS E CORRECAO MON		4.621,81C		
3.3.1.9.0.92.98	RESTOS A PAGAR		13.832,04C		
3.3.1.9.0.92.99	OUTRAS DESPESAS DE EXERCICIO		1.663.165,99C		
3.3.1.9.0.93.00	INDENIZACOES E RESTITUICOES		11.429,67C		
3.3.1.9.0.93.02	RESTITUICAO CURSO APERFEICOA		1.026,00C		
3.3.1.9.0.93.03	RESSARCIMENTO DE DIARIAS		783,00C		

CONTA	TITULO	SALDO INICIAL	MOVIMENTO DO EXERCICIO		SALDO ATUAL
			NO MES	ATE O MES	
3.3.1.9.0.93.04	INDEN.E REST.DE ACIDENTE EM		9.620,67C		
3.3.1.9.0.96.00	RESSARCIMENTO DE DESP. DE PE		4.841.866,49C		
3.3.1.9.0.96.01	RESSARCIMENTO DESPESA C/ PES		4.629.076,77C		
3.3.1.9.0.96.97	MULTAS, JUROS E CORRECAO MON		1.079,82C		
3.3.1.9.0.96.98	RESTOS A PAGAR		211.709,90C		
3.3.2.0.0.00.00	JUROS E ENCARGOS DA DIVIDA		147.982.708,64C		
3.3.2.9.0.00.00	APLICACOES DIRETAS		147.982.708,64C		
3.3.2.9.0.21.00	JUROS SOBRE A DIVIDA POR CON		145.818.724,62C		
3.3.2.9.0.21.01	JUROS SOBRE A DIVIDA INTERNA		134.842.592,27C		
3.3.2.9.0.21.11	JUROS SOBRE A DIVIDA EXTERNA		10.976.132,35C		
3.3.2.9.0.22.00	OUTROS ENCARGOS SOBRE A DIVI		2.163.984,02C		
3.3.2.9.0.22.02	COMISSOES BANC S/ A DIV INTE		1.448.766,29C		
3.3.2.9.0.22.05	OUTROS ENCARGOS S/ A DIV INT		20.242,94C		
3.3.2.9.0.22.12	COMISSOES BANC S/ A DIV EXTE		694.974,79C		
3.3.3.0.0.00.00	OUTRAS DESPESAS CORRENTES		2907.475.080,55C		
3.3.3.4.0.00.00	TRANSFERENCIAS A MUNICIPIOS		1337.219.830,89C		
3.3.3.4.0.30.00	MATERIAL DE CONSUMO		3.194.108,47C		
3.3.3.4.0.30.01	TRANSFERENCIA A MUNICIPIOS		3.194.108,47C		
3.3.3.4.0.32.00	MATERIAL DE DISTRIBUICAO GRA		40.600,00C		
3.3.3.4.0.32.04	OUTROS MATERIAIS PARA DISTRI		40.600,00C		
3.3.3.4.0.39.00	OUTROS SERVICOS DE TERCEIROS		73.633.819,75C		
3.3.3.4.0.39.01	TRANSFERENCIA A MUNICIPIOS		43.415.834,20C		
3.3.3.4.0.39.02	TRANSPORTE ESCOLAR		29.903.802,35C		
3.3.3.4.0.39.98	RESTOS A PAGAR		314.183,20C		
3.3.3.4.0.41.00	CONTRIBUICOES		1259.479.929,45C		
3.3.3.4.0.41.01	TRANSF. A MUNICIPIOS - ICMS		684.637.425,09C		
3.3.3.4.0.41.02	TRANSF. A MUNICIPIOS - IPVA		66.216.681,84C		
3.3.3.4.0.41.03	TRANSF. A MUNICIPIOS - IPI		23.146.620,76C		
3.3.3.4.0.41.05	TRANSF. A MUNICIPIOS - ICMS		298.729.835,31C		
3.3.3.4.0.41.06	TRANSF. A MUNICIPIOS - ICMS		120.818.367,94C		
3.3.3.4.0.41.07	TRANSF. A MUNICIPIOS - IPI 3		4.084.697,55C		
3.3.3.4.0.41.08	TRANSF. A MUNICIPIOS-ICMS FU		52.717.028,74C		
3.3.3.4.0.41.09	TRANSF. A MUNICIPIOS - CIDE		9.086.272,22C		
3.3.3.4.0.41.10	CONSERVAÇÃO DE MAQUINAS AGRI		43.000,00C		
3.3.3.4.0.92.00	DESPESAS DE EXERCICIOS ANTER		871.373,22C		
3.3.3.4.0.92.01	TRANSFERENCIA A MUNICIPIOS		871.373,22C		
3.3.3.5.0.00.00	TRANSF.INSTIT.PRIVADAS S/FIN		44.038.693,80C		
3.3.3.5.0.39.00	OUTROS SERVICOS DE TERCEIROS		6.540.781,83C		
3.3.3.5.0.39.22	CONVENIOS, ACORDOS E AJUSTES		5.234.311,14C		
3.3.3.5.0.39.23	CONTRATOS		182.487,18C		
3.3.3.5.0.39.98	RESTOS A PAGAR		1.123.983,51C		
3.3.3.5.0.43.00	SUBVENCOES SOCIAIS		37.497.911,97C		
3.3.3.5.0.43.01	DIVERSAS INSTITUICOES PRIVAD		37.322.936,46C		
3.3.3.5.0.43.98	RESTOS A PAGAR		174.975,51C		
3.3.3.7.0.00.00	TRANSF. A INSTITUIC. MULTIGO		20.255.427,67C		
3.3.3.7.0.41.00	CONTRIBUICOES		20.255.427,67C		
3.3.3.7.0.41.05	FUNDEF - LEILAO FUNDAP		20.255.427,67C		
3.3.3.8.0.00.00	TRANSFERENCIA AO EXTERIOR		448.000,00C		
3.3.3.8.0.35.00	SERVIÇOS DE CONSULTORIA		50.000,00C		
3.3.3.8.0.35.01	CONSULTORIA TECNICA		50.000,00C		
3.3.3.8.0.39.00	OUTROS SERVIÇOS DE TERCEIROS		398.000,00C		
3.3.3.8.0.39.02	CAPACITACAO DE RECURSOS HUMA		398.000,00C		
3.3.3.9.0.00.00	APLICACOES DIRETAS		1505.513.128,19C		
3.3.3.9.0.01.00	APOSENTADORIAS E REFORMAS		600.070.410,39C		
3.3.3.9.0.01.01	PROVENTOS DOS INATIVOS DO PO		22.674.017,65C		
3.3.3.9.0.01.02	PROVENTOS DOS INATIVOS DO PO		62.026.426,29C		
3.3.3.9.0.01.03	PROVENTOS DOS INATIVOS PESSO		230.692.903,38C		
3.3.3.9.0.01.04	PROVENTOS DOS INATIVOS DO PE		113.842.243,00C		
3.3.3.9.0.01.05	PROV.INATIVOS OUTROS SERV.CI		155.930.030,66C		
3.3.3.9.0.01.14	PROVENTOS DOS INATIVOS DO MI		14.904.789,41C		
3.3.3.9.0.03.00	PENSOES		156.453.157,52C		
3.3.3.9.0.03.01	PENSOES MILITARES		39.826.149,19C		



CONTA	TITULO	SALDO INICIAL	MOVIMENTO DO EXERCICIO		SALDO ATUAL
			NO MES	ATE O MES	
3.3.3.9.0.03.02	PENSOES CIVIL		35.448.463,44C		
3.3.3.9.0.03.06	PENSOES DO PODER LEGISLATIVO		5.353.917,81C		
3.3.3.9.0.03.07	PENSOES DO PODER JUDICIARIO		25.295.145,02C		
3.3.3.9.0.03.08	PENSOES DO MINISTERIO PUBLIC		7.242.325,83C		
3.3.3.9.0.03.09	PENSOES DO MAGISTERIO		11.330.739,92C		
3.3.3.9.0.03.11	PENSOES CIVIS SEFAZ		28.903.038,99C		
3.3.3.9.0.03.12	PENSOES DA SAUDE		3.053.377,32C		
3.3.3.9.0.08.00	OUTROS BENEFICIOS ASSISTENCI		695.887,12C		
3.3.3.9.0.08.01	AUXILIO FUNERAL		23.265,70C		
3.3.3.9.0.08.03	AUXILIO NATALIDADE		892,92C		
3.3.3.9.0.08.04	AUXILIO RECLUSAO		77.818,51C		
3.3.3.9.0.08.06	AUXILIO SAUDE		559.724,12C		
3.3.3.9.0.08.98	RESTOS A PAGAR		2.107,08C		
3.3.3.9.0.08.99	OUTROS BENEFICIOS ASSISTENCI		32.078,79C		
3.3.3.9.0.14.00	DIARIAS - CIVIL		5.223.171,62C		
3.3.3.9.0.14.01	DIARIAS - NO PAIS ( DENTRO D		2.551.326,66C		
3.3.3.9.0.14.02	DIARIAS - NO PAIS ( FORA DO		1.349.735,13C		
3.3.3.9.0.14.03	DIARIAS - NO EXTERIOR		104.896,30C		
3.3.3.9.0.14.04	DIFERENCAS DE DIARIAS - NO P		2.525,70C		
3.3.3.9.0.14.05	DIFERENCAS DE DIARIAS - NO E		810,00C		
3.3.3.9.0.14.06	AJUDA DE CUSTO - 20% DA DIAR		153.630,47C		
3.3.3.9.0.14.81	OUTROS PODERES NAO INTEGRADO		788.439,20C		
3.3.3.9.0.14.96	DIARIAS - SUPRIMENTO DE FUND		243.429,30C		
3.3.3.9.0.14.98	RESTOS A PAGAR		28.378,86C		
3.3.3.9.0.15.00	DIARIAS - MILITAR		1.696.636,27C		
3.3.3.9.0.15.01	DIARIAS - NO PAIS ( DENTRO D		238.466,18C		
3.3.3.9.0.15.02	DIARIAS - NO PAIS ( FORA DO		147.730,80C		
3.3.3.9.0.15.03	DIARIAS - NO EXTERIOR		1.000,00C		
3.3.3.9.0.15.04	DIFERENCAS DE DIARIAS - NO P		6.342,00C		
3.3.3.9.0.15.06	AJUDA DE CUSTO - 20% DA DIAR		18.233,85C		
3.3.3.9.0.15.96	DIARIAS - SUPRIMENTO DE FUND		1.282.123,69C		
3.3.3.9.0.15.98	RESTOS A PAGAR		2.739,75C		
3.3.3.9.0.20.00	AUXILIO FINANCEIRO A PESQUIS		2.655.462,00C		
3.3.3.9.0.20.01	AUXILIO A PESQUISADORES		2.655.462,00C		
3.3.3.9.0.30.00	MATERIAL DE CONSUMO		87.858.247,02C		
3.3.3.9.0.30.01	COMBUSTIVEIS E LUBRIFICANTES		10.906.392,44C		
3.3.3.9.0.30.02	COMBUSTIVEIS E LUBRIFICANTES		345.496,90C		
3.3.3.9.0.30.03	COMBUSTIVEIS E LUBRIFICANTES		27.280,63C		
3.3.3.9.0.30.04	GAS ENGARRAFADO		3.628.819,64C		
3.3.3.9.0.30.05	EXPLOSIVOS E MUNICOES		252.281,18C		
3.3.3.9.0.30.06	ALIMENTOS PARA ANIMAIS		188.520,89C		
3.3.3.9.0.30.07	GENEROS ALIMENTACAO		3.445.676,08C		
3.3.3.9.0.30.08	ANIMAIS PARA PESQUISA E ABAT		3.413,03C		
3.3.3.9.0.30.09	MATERIAL FARMACOLOGICO		13.881.313,73C		
3.3.3.9.0.30.10	MATERIAL ODONTOLOGICO		152.310,39C		
3.3.3.9.0.30.11	MATERIAL QUIMICO		4.063.583,34C		
3.3.3.9.0.30.12	MATERIAL DE COUDELARIA OU DE		6.810,25C		
3.3.3.9.0.30.13	MATERIAL DE CACA E PESCA		4.302,00C		
3.3.3.9.0.30.14	MATERIAL EDUCATIVO E ESPORTI		1.066.728,07C		
3.3.3.9.0.30.15	MATERIAL PARA FESTIVIDADES E		53.121,16C		
3.3.3.9.0.30.16	MATERIAL DE EXPEDIENTE		2.430.710,91C		
3.3.3.9.0.30.17	MATERIAL DE PROCESSAMENTO DE		2.586.474,31C		
3.3.3.9.0.30.19	MATERIAL DE ACONDICIONAMENTO		304.291,05C		
3.3.3.9.0.30.20	MATERIAL DE CAMA, MESA E BAN		497.993,86C		
3.3.3.9.0.30.21	MATERIAL DE COPA COZINHA		344.611,16C		
3.3.3.9.0.30.22	MATERIAL LIMPEZA E PRODUCAO		1.715.581,16C		
3.3.3.9.0.30.23	UNIFORMES, TECIDOS E AVIAMEN		1.011.992,95C		
3.3.3.9.0.30.24	MATERIAL PARA MANUTENCAO DE		534.967,40C		
3.3.3.9.0.30.25	MATERIAL PARA MANUTENCAO DE		801.681,66C		
3.3.3.9.0.30.26	MATERIAL ELETRICO E ELETRONI		1.257.567,16C		
3.3.3.9.0.30.27	MATERIAL DE MANOBRA E PATRUL		14.570,10C		
3.3.3.9.0.30.28	MATERIAL DE PROTECAO E SEGUR		309.258,35C		

CONTA	TITULO	SALDO INICIAL	MOVIMENTO DO EXERCICIO		SALDO ATUAL
			NO MES	ATE O MES	
3.3.3.9.0.30.29	MATERIAL PARA AUDIO, VIDEO E		535.114,57C		
3.3.3.9.0.30.30	MATERIAL PARA COMUNICACOES		75.632,60C		
3.3.3.9.0.30.31	SEMENTES, MUDAS DE PLANTAS E		45.152,62C		
3.3.3.9.0.30.32	SUPRIMENTO DE AVIACAO		346.729,54C		
3.3.3.9.0.30.33	MATERIAL PARA PRODUCAO INDUS		158.938,75C		
3.3.3.9.0.30.34	SOBRESSALENTES, MAQ.E MOT.DE		2.799,72C		
3.3.3.9.0.30.35	MATERIAL LABORATORIAL		2.296.065,38C		
3.3.3.9.0.30.36	MATERIAL HOSPITALAR		14.080.284,86C		
3.3.3.9.0.30.39	MATERIAL PARA MANUTENCAO DE		3.511.343,70C		
3.3.3.9.0.30.40	MATERIAL BIOLOGICO		18.490,00C		
3.3.3.9.0.30.41	MATERIAL PARA UTILIZACAO EM		4.708,00C		
3.3.3.9.0.30.42	FERRAMENTAS		19.011,09C		
3.3.3.9.0.30.43	MATERIAL PARA REABILITACAO P		814.688,09C		
3.3.3.9.0.30.44	MATERIAL DE SINALIZACAO VISU		98.290,51C		
3.3.3.9.0.30.45	MATERIAL TECNICO PARA SELECA		4.709,30C		
3.3.3.9.0.30.46	MATERIAL BIBLIOGRAFICO NAO I		646.657,55C		
3.3.3.9.0.30.47	AQUISICAO DE SOFTWARES DE BA		8.626,30C		
3.3.3.9.0.30.48	BENS MOVEIS NAO ATIVAVEIS		19.869,90C		
3.3.3.9.0.30.50	BANDEIRAS,FLAMULAS E INSIGNI		25.463,94C		
3.3.3.9.0.30.51	MATERIAL DE CONSUMO - SUPRIM		13.592,01C		
3.3.3.9.0.30.52	PROJ.IRRIGACAO FINANCEIRA/SU		10.047,74C		
3.3.3.9.0.30.53	MATERIAL GRAFICO		124.091,29C		
3.3.3.9.0.30.81	OUTROS PODERES NAO INTEGRADO		3.096.599,22C		
3.3.3.9.0.30.89	MATERIAL DISTRIBUICAO GRATUIT		4.568.797,08C		
3.3.3.9.0.30.96	MATERIAL DE CONSUMO - SUPRIM		1.498.236,82C		
3.3.3.9.0.30.97	MULTAS, JUROS E CORRECAO MON		526,93C		
3.3.3.9.0.30.98	RESTOS A PAGAR		5.998.029,71C		
3.3.3.9.0.31.00	PREMIACOES CULT.,ARTIST.,CIE		262.829,81C		
3.3.3.9.0.31.01	PREMIACOES CULTURAI		434,00C		
3.3.3.9.0.31.02	PREMIACOES ARTISTICAS		156.726,30C		
3.3.3.9.0.31.04	PREMIACOES DESPORTIVAS		36.055,51C		
3.3.3.9.0.31.05	ORDENS HONORIFICAS		11.874,00C		
3.3.3.9.0.31.98	RESTOS A PAGAR		57.740,00C		
3.3.3.9.0.32.00	MATERIAL DE DISTRIBUICAO GRA		49.836.928,24C		
3.3.3.9.0.32.01	PREMIOS		1.624,00C		
3.3.3.9.0.32.02	CONDECORACOES		3.030,00C		
3.3.3.9.0.32.03	MEDICAMENTOS PARA DISTRIBUIC		43.739.316,42C		
3.3.3.9.0.32.04	OUTROS MATERIAIS PARA DISTRU		915.902,67C		
3.3.3.9.0.32.05	IMPRESSOS PARA DISTRIBUICAO		4.990,00C		
3.3.3.9.0.32.81	OUTROS PODERES NAO INTEGRADO		3.071,37C		
3.3.3.9.0.32.96	DESPESAS MAT. DISTRIB. GRATU		36.500,00C		
3.3.3.9.0.32.98	RESTOS A PAGAR		5.132.493,78C		
3.3.3.9.0.33.00	PASSAGENS E DESPESAS COM LOC		6.121.277,86C		
3.3.3.9.0.33.01	PASSAGENS PARA O PAIS		533.553,45C		
3.3.3.9.0.33.02	PASSAGENS PARA O EXTERIOR		23.346,62C		
3.3.3.9.0.33.03	LOCACAO DE VEICULOS P/NECES.		297.888,87C		
3.3.3.9.0.33.04	AQUISICAO DE VALE-TRANSPORTE		51.554,44C		
3.3.3.9.0.33.05	TICKET DE PEDAGIO		109.987,01C		
3.3.3.9.0.33.06	PASSAGENS AEREAS		2.099.549,37C		
3.3.3.9.0.33.10	TRATAMENTO FORA DE DOMICILIO		836.770,50C		
3.3.3.9.0.33.81	OUTROS PODERES NAO INTEGRADO		168.633,33C		
3.3.3.9.0.33.96	DESPESAS COM LOCOMOCAO - SUP		1.869.669,58C		
3.3.3.9.0.33.97	MULTAS, JUROS E CORRECAO MON		95,00C		
3.3.3.9.0.33.98	RESTOS A PAGAR		130.229,69C		
3.3.3.9.0.35.00	SERVICOS DE CONSULTORIA		1.285.406,04C		
3.3.3.9.0.35.01	CONSULTORIA TECNICA		1.046.218,64C		
3.3.3.9.0.35.04	AUDITORIAS		18.200,00C		
3.3.3.9.0.35.05	OBRIGACOES PATRONAIS DE AUTO		11.120,80C		
3.3.3.9.0.35.81	OUTROS PODERES NAO INTEGRADO		63.914,88C		
3.3.3.9.0.35.98	RESTOS A PAGAR		145.951,72C		
3.3.3.9.0.36.00	OUTROS SERVICOS DE TERCEIROS		10.421.685,50C		
3.3.3.9.0.36.01	CONDOMINIOS		468.442,36C		

CONTA	TITULO	SALDO INICIAL	MOVIMENTO DO EXERCICIO		SALDO ATUAL
			NO MES	ATE O MES	
3.3.3.9.0.36.02	DIARIAS A COLABORADORES EVEN		7.809,00C		
3.3.3.9.0.36.03	DIARIAS A COLABORADORES EVEN		7.996,03C		
3.3.3.9.0.36.04	COMISSOES E CORRETAGENS		2.016,90C		
3.3.3.9.0.36.05	DIREITOS AUTORAIS		80,00C		
3.3.3.9.0.36.06	SERVICOS TECNICOS PROFISSION		824.806,61C		
3.3.3.9.0.36.07	ESTAGIARIOS		3.787.869,48C		
3.3.3.9.0.36.09	SALARIOS DE INTERNOS EM PENI		128.808,20C		
3.3.3.9.0.36.10	PRO-LABORE A CONSULTORES EVE		10.538,40C		
3.3.3.9.0.36.12	CONFERENCIAS E EXPOSICOES		16.373,46C		
3.3.3.9.0.36.14	LOCACAO DE IMOVEIS		590.972,15C		
3.3.3.9.0.36.16	MANUTENCAO E CONSERVACAO DE		909,83C		
3.3.3.9.0.36.18	MANUT. E CONS. BENS MOVEIS D		1.980,00C		
3.3.3.9.0.36.19	MANUTENCAO E CONSERVACAO DE		9.450,95C		
3.3.3.9.0.36.20	FORNECIMENTO DE ALIMENTACAO		240,00C		
3.3.3.9.0.36.23	SERVICOS DOMESTICOS		15.612,50C		
3.3.3.9.0.36.25	SERVICOS DE SELECAO E TREINA		59.964,03C		
3.3.3.9.0.36.26	SERVICOS MEDICOS E ODONTOLOG		1.033.387,33C		
3.3.3.9.0.36.30	SERVICO DE APOIO ADM.TECNICO		794,64C		
3.3.3.9.0.36.32	CONFECCAO DE MAT. DE ACONDIC		1.048,00C		
3.3.3.9.0.36.33	CONFECCAO DE UNIFORMES,BANDE		8.360,00C		
3.3.3.9.0.36.34	FRETES E TRANSPORTES DE ENCO		2.600,00C		
3.3.3.9.0.36.35	ENCARGOS FINANCEIROS DEDUTIV		429,76C		
3.3.3.9.0.36.37	JUROS		207,84C		
3.3.3.9.0.36.41	DIARIAS A CONSELHEIROS		1.237,75C		
3.3.3.9.0.36.42	SERVICOS DE AUDIO, VIDEO E F		9.784,50C		
3.3.3.9.0.36.44	OBRIGACOES PATRONAIS DE AUTO		36.096,54C		
3.3.3.9.0.36.65	RESSARCIMENTO		5.984,70C		
3.3.3.9.0.36.81	OUTROS PODERES NAO INTEGRADO		2.717.498,22C		
3.3.3.9.0.36.96	SERV.TERC.-PESSOA FISICA - S		250.695,24C		
3.3.3.9.0.36.97	MULTAS, JUROS E CORRECAO MON		24,05C		
3.3.3.9.0.36.98	RESTOS A PAGAR		419.667,03C		
3.3.3.9.0.37.00	LOCACAO DE MAO-DE-OBRA		72.823.004,72C		
3.3.3.9.0.37.01	SERVENTES , MERENDEIRAS E CO		125.786,68C		
3.3.3.9.0.37.02	PROFESSORES		2.569,54C		
3.3.3.9.0.37.03	VIGILANCIA E SEGURANCA		6.203.563,29C		
3.3.3.9.0.37.04	LIMPEZA E CONSERVACAO		11.323.401,58C		
3.3.3.9.0.37.05	PESSOAL PARA APOIO ADMINISTR		4.038.445,26C		
3.3.3.9.0.37.07	PESSOAL TECNICO		1.824.891,71C		
3.3.3.9.0.37.08	ACPD		4.003.386,87C		
3.3.3.9.0.37.09	SERV.DE SOFTWARE E OUTR.LIG.		3.290,36C		
3.3.3.9.0.37.11	COOPERATIVAS		41.004.303,16C		
3.3.3.9.0.37.13	ENCARGOS TRIBUTARIOS		1.056.252,58C		
3.3.3.9.0.37.14	MANUTENCAO E CONSERVACAO DE		85.541,23C		
3.3.3.9.0.37.15	MANUTENCAO E CONSERVACAO DE		325.919,31C		
3.3.3.9.0.37.81	OUTROS PODERES NAO INTEGRADO		2.181.734,39C		
3.3.3.9.0.37.97	MULTAS, JUROS E CORRECAO MON		31.716,92C		
3.3.3.9.0.37.98	RESTOS A PAGAR		612.201,84C		
3.3.3.9.0.39.00	OUTROS SERVICOS DE TERCEIROS		378.118.165,51C		
3.3.3.9.0.39.01	ASSINATURAS DE PERIODICOS E		1.045.911,20C		
3.3.3.9.0.39.02	CONDOMINIOS		190.097,33C		
3.3.3.9.0.39.03	COMISSOES E CORRETAGENS		510,11C		
3.3.3.9.0.39.04	DIREITOS AUTORAIS		3.048,71C		
3.3.3.9.0.39.05	SERVICOS TECNICOS PROFISSION		4.615.958,42C		
3.3.3.9.0.39.08	MANUTENCAO DE SOFTWARE		3.113.101,84C		
3.3.3.9.0.39.09	ARMAZENAGEM		84.372,24C		
3.3.3.9.0.39.10	LOCACAO DE IMOVEIS		1.252.269,91C		
3.3.3.9.0.39.11	LOCACAO DE SOFTWARE		2.700,00C		
3.3.3.9.0.39.12	LOCACAO DE MAQUINAS E EQUIPA		1.751.472,64C		
3.3.3.9.0.39.13	LOC.BENS MOVEIS E OUTRAS NAT		88.211,91C		
3.3.3.9.0.39.14	MANUTENCAO E CONSERVACAO DE		10.398.595,33C		
3.3.3.9.0.39.15	MANUTENCAO E CONSER. DE MAQU		3.791.273,79C		
3.3.3.9.0.39.16	MANUTENCAO E CONSERVACAO DE		1.304.149,44C		

CONTA	TITULO	SALDO INICIAL	MOVIMENTO DO EXERCICIO		SALDO ATUAL
			NO MES	ATE O MES	
3.3.3.9.0.39.17	MANUT. E CONS. BENS MOVEIS D		553.375,76C		
3.3.3.9.0.39.18	MANUTENCAO E CONSERVACAO DE		1.380,00C		
3.3.3.9.0.39.19	EXPOSICOES, CONGRESSO E CONF		895.202,44C		
3.3.3.9.0.39.20	FESTIVIDADES E HOMENAGENS		240.999,77C		
3.3.3.9.0.39.21	MULTAS DEDUTIVEIS		404,01C		
3.3.3.9.0.39.22	MULTAS INDEDUTIVEIS		3.579,66C		
3.3.3.9.0.39.23	JUROS		525.244,71C		
3.3.3.9.0.39.25	ENCARGOS FINANCEIROS INDEDUT		420,00C		
3.3.3.9.0.39.26	PROGRAMA DE ALIMENTACAO DO T		817,08C		
3.3.3.9.0.39.27	FORNECIMENTO DE ALIMENTO		1.903.370,93C		
3.3.3.9.0.39.29	SERVICOS DE ENERGIA ELETRICA		14.098.510,02C		
3.3.3.9.0.39.30	SERVICOS DE AGUA E ESGOTO		7.386.717,86C		
3.3.3.9.0.39.31	SERVICOS DE GAS		108.056,79C		
3.3.3.9.0.39.32	SERVICO DOMESTICOS		68.349,23C		
3.3.3.9.0.39.33	SERVICOS DE COMUNICACAO EM G		5.955.278,66C		
3.3.3.9.0.39.34	SERVICOS DE SELECAO E TREINA		1.411.953,57C		
3.3.3.9.0.39.35	PRODUCOES JORNALISTICAS		55.781,15C		
3.3.3.9.0.39.36	SERVICOS MEDICOHOSPITAL, ODO		5.448.912,65C		
3.3.3.9.0.39.37	SERVICOS DE ANALISE E PESQUI		112.193,30C		
3.3.3.9.0.39.38	SERVICOS DE REABILITACAO PRO		284.265,17C		
3.3.3.9.0.39.41	SERVICOS DE PERICIAS MEDICAS		8.185,85C		
3.3.3.9.0.39.42	SERVICOS DE PROCESSAMENTO DE		10.052.825,82C		
3.3.3.9.0.39.43	SERVICOS DE TELECOMUNICACOES		15.387.181,98C		
3.3.3.9.0.39.44	SERVICOS DE AUDIO, VIDEO E F		183.741,64C		
3.3.3.9.0.39.45	SERVICOS DE MANOBRA E PATRUL		27.100,00C		
3.3.3.9.0.39.46	SERVICOS DE SOCORRO E SALVAM		315.454,99C		
3.3.3.9.0.39.47	SERVICOS DE PRODUCAO INDUSTR		13.473,50C		
3.3.3.9.0.39.48	SERVICOS GRAFICOS		513.880,72C		
3.3.3.9.0.39.49	SERVICOS DE APOIO AO ENSINO		92.284,31C		
3.3.3.9.0.39.50	SERVICOS JUDICIARIOS		64.724,20C		
3.3.3.9.0.39.51	SERVICOS FUNERARIOS		1.350,00C		
3.3.3.9.0.39.52	SERVIÇO DE CONSERVACAO E REB		4.342,09C		
3.3.3.9.0.39.53	SEGUROS EM GERAL		868.632,50C		
3.3.3.9.0.39.54	CONFECCAO DE UNIFORMES, BAND		52.692,41C		
3.3.3.9.0.39.55	CONFECCAO DE MATERIAL DE ACO		9.431,21C		
3.3.3.9.0.39.56	VALE-TRANSPORTE		14.791.759,59C		
3.3.3.9.0.39.57	TRANSPORTE DE SERVIDORES		51.274,41C		
3.3.3.9.0.39.58	FRETES E TRANSPORTES DE ENCO		125.135,99C		
3.3.3.9.0.39.59	CLASSIFICACAO DE PRODUTOS		240,00C		
3.3.3.9.0.39.60	VIGILANCIA OSTENSIVA		11.987.621,78C		
3.3.3.9.0.39.61	LIMPEZA E CONSERVACAO		747.587,69C		
3.3.3.9.0.39.62	SERVICO DE APOIO ADM. TECNIC		194.169,43C		
3.3.3.9.0.39.63	HOSPEDAGENS		326.826,81C		
3.3.3.9.0.39.64	SERVICOS BANCARIOS		1.958.837,31C		
3.3.3.9.0.39.65	SERVICOS DE COPIAS E REPRODU		1.452.805,71C		
3.3.3.9.0.39.66	SERVICOS EM ITENS REPARAVEIS		851.284,58C		
3.3.3.9.0.39.67	SERVICOS RELACIONADOS A INDU		7.294,02C		
3.3.3.9.0.39.68	SERVICOS DE PUBLICIDADE E PR		24.138.970,17C		
3.3.3.9.0.39.69	MANUTENCAO DE REPARTICOES -		290,00C		
3.3.3.9.0.39.70	AQUISICAO DE SOFTWARES DE AP		906.227,42C		
3.3.3.9.0.39.71	MANUT.E CONSERV. EQUIP.DE PR		73.659,48C		
3.3.3.9.0.39.72	RESSARCIMENTO		892.488,09C		
3.3.3.9.0.39.73	DESPESAS DE TELEPROCESSAMENT		719.734,25C		
3.3.3.9.0.39.74	ENCARGOS TRIBUTARIOS		5.180.476,46C		
3.3.3.9.0.39.75	F.C.A.A.		2.971.904,95C		
3.3.3.9.0.39.76	UNISYS		1.282.050,05C		
3.3.3.9.0.39.77	CONVENIOS, ACORDOS E AJUSTES		1.214.782,49C		
3.3.3.9.0.39.78	ESESP		1.192.020,22C		
3.3.3.9.0.39.79	LOC. DE VEICULO/AERONAVE		4.612.892,79C		
3.3.3.9.0.39.80	PROJ.IRRIGACAO FINACEIRA/SUP		52.803,00C		
3.3.3.9.0.39.81	OUTROS PODERES NAO INTEGRADO		14.140.700,97C		
3.3.3.9.0.39.82	SERVICOS DE PROFILAXIA		44.916,16C		

CONTA	TITULO	SALDO INICIAL	MOVIMENTO DO EXERCICIO		SALDO ATUAL
			NO MES	ATE O MES	
3.3.3.9.0.39.83	ALIMENTACAO DE PRESOS		10.644.539,49C		
3.3.3.9.0.39.85	REVELACAO DE FILME FOTOGRAFI		3.153,24C		
3.3.3.9.0.39.86	DESPESAS COM VIAGENS DO GOVE		19.264,06C		
3.3.3.9.0.39.87	PESSOAL TECNICO		115.161,90C		
3.3.3.9.0.39.88	DETRAN		74.721,35C		
3.3.3.9.0.39.89	SERVICOS MEDICOS HOSPITALARE		122.069.215,52C		
3.3.3.9.0.39.90	TICKET ALIMENTACAO		44,02C		
3.3.3.9.0.39.91	TICKET SERVICOS - EXCLUIR TA		4.585.027,51C		
3.3.3.9.0.39.92	TICKET COMBUSTIVEL - EXCL. T		172.903,32C		
3.3.3.9.0.39.93	DESPESAS COM REPASSE AO IPAJ		15.667.908,81C		
3.3.3.9.0.39.94	TAXAS DE ADMINISTRACAO		1.569.369,77C		
3.3.3.9.0.39.95	SEV. DE TERC. PESS. JURIDICA		37.846,38C		
3.3.3.9.0.39.96	SERV. TERCEIROS P. JURIDICA		1.646.760,02C		
3.3.3.9.0.39.97	MULTAS, JUROS E CORRECAO MON		92.156,34C		
3.3.3.9.0.39.98	RESTOS A PAGAR		37.207.863,00C		
3.3.3.9.0.39.99	OUTROS SERVICOS DE TERCEIROS		1.690,11C		
3.3.3.9.0.41.00	CONTRIBUICOES		716.030,94C		
3.3.3.9.0.41.02	CIDA - ES		204.981,94C		
3.3.3.9.0.41.03	EMCATUR - EMPRESA CAPIXABA D		83.600,00C		
3.3.3.9.0.41.08	COMDUSA		375.933,00C		
3.3.3.9.0.41.98	RESTOS A PAGAR		51.516,00C		
3.3.3.9.0.46.00	AUXILIO - ALIMENTACAO		62.960.960,87C		
3.3.3.9.0.46.01	AUXILIO-ALIMENTACAO		43.276.866,57C		
3.3.3.9.0.46.02	AUXILIO-ALIMENTACAO - MAGIST		5.920.399,67C		
3.3.3.9.0.46.81	OUTROS PODERES NAO INTEGRADO		13.693.881,66C		
3.3.3.9.0.46.98	RESTOS A PAGAR		69.812,97C		
3.3.3.9.0.47.00	OBRIGACOES TRIBUTARIAS E CON		24.291,10C		
3.3.3.9.0.47.81	OUTROS PODERES NAO INTEGRADO		24.291,10C		
3.3.3.9.0.49.00	AUXILIO-TRANSPORTE		7.596.218,50C		
3.3.3.9.0.49.01	AUXILIO TRANSPORTE		7.596.218,50C		
3.3.3.9.0.91.00	SENTENCAS JUDICIAIS		18.250,22C		
3.3.3.9.0.91.01	SENTENCAS JUDICIAIS		18.250,22C		
3.3.3.9.0.92.00	DESPESAS DE EXERCICIOS ANTER		13.364.784,98C		
3.3.3.9.0.92.04	DIARIAS NO PAIS - CIVIL		8.831,49C		
3.3.3.9.0.92.07	OUTRAS DIARIAS - CIVIL.		307,90C		
3.3.3.9.0.92.08	DIARIAS NO PAIS - MILITAR		60,00C		
3.3.3.9.0.92.10	LOCACAO DE IMOVEIS		35.267,53C		
3.3.3.9.0.92.15	COMBUSTIVEIS PARA VEICULOS E		91.589,50C		
3.3.3.9.0.92.16	OUTROS COMBUSTIVEIS E LUBRIF		368.291,20C		
3.3.3.9.0.92.17	MATERIAL PARA EXPEDIENTE		16.039,70C		
3.3.3.9.0.92.18	ARTIGOS DE HIGIENE, LIMP., D		14.181,96C		
3.3.3.9.0.92.19	MAT.USO ESP.HOSP.CLINICAS OD		538.128,69C		
3.3.3.9.0.92.20	PRODUTOS QUIMICOS,FARMAC.,OD		259.743,34C		
3.3.3.9.0.92.25	OUTROS MATERIAS		566.083,75C		
3.3.3.9.0.92.26	MEDICAMENTOS PARA DISTRIBUIC		319.255,95C		
3.3.3.9.0.92.29	OUTROS MATERIAIS DE DISTRIB.		295,82C		
3.3.3.9.0.92.30	PASSAGENS PARA O PAIS.		6.648,82C		
3.3.3.9.0.92.31	LOCACAO DE VEIC. P/ NECESSID		4.169,16C		
3.3.3.9.0.92.32	PASSAGENS AEREAS		4.531,48C		
3.3.3.9.0.92.35	OUTRAS DESPESAS COM LOCOMOCA		38.560,79C		
3.3.3.9.0.92.36	CONSULTORIA TECNICA		44.325,59C		
3.3.3.9.0.92.40	ESTAGIARIOS		416,00C		
3.3.3.9.0.92.42	OBRIGACOES PATRONAIS DE AUTO		15.762,87C		
3.3.3.9.0.92.43	SERV. MEDICO,HOSP.,ODONT. E		1.684.705,84C		
3.3.3.9.0.92.45	ENCARGOS TRIBUTARIOS		19.453,25C		
3.3.3.9.0.92.46	OUTROS SERVICOS DE TERCEIROS		624.008,53C		
3.3.3.9.0.92.47	SERVENTES, MERENDEIRAS E COZ		24.300,00C		
3.3.3.9.0.92.48	VIGILANCIA E SEGURANCA		106.499,37C		
3.3.3.9.0.92.49	CONSERVACAO E LIMPEZA		3.582.968,16C		
3.3.3.9.0.92.50	A.C.P.D		7.436,07C		
3.3.3.9.0.92.53	MAQUINAS E APARELHOS		5.284,40C		
3.3.3.9.0.92.57	LOCACAO DE MAQUINAS XEROX		480,93C		

CONTA	TITULO	SALDO INICIAL	MOVIMENTO DO EXERCICIO		SALDO ATUAL
			NO MES	ATE O MES	
3.3.3.9.0.92.58	ALIMENTACAO		167.307,89C		
3.3.3.9.0.92.59	EXAMES DE LABORATORIOS E SER		26.824,99C		
3.3.3.9.0.92.61	LOCACAO DE VEICULOS AUTOMOTO		9.633,33C		
3.3.3.9.0.92.62	CONSERVACAO, REPARO E INSTAL		89.059,79C		
3.3.3.9.0.92.63	REPARO, MANUT.DE VEICULOS, M		66.189,47C		
3.3.3.9.0.92.64	SELECAO E TREINAMENTO DE PES		120.022,43C		
3.3.3.9.0.92.65	CONVENIOS, ACORDOS E AJUSTES		889.375,60C		
3.3.3.9.0.92.66	ALIMENTACAO DE PRESOS		93.765,75C		
3.3.3.9.0.92.67	COOPERATIVAS		93.164,78C		
3.3.3.9.0.92.68	AGUA E ESGOTO		118.825,78C		
3.3.3.9.0.92.69	ENERGIA ELETRICA		1.492.052,44C		
3.3.3.9.0.92.70	SERVICOS DE COMUNICACAO		101.237,13C		
3.3.3.9.0.92.71	TELEFONES		607.702,10C		
3.3.3.9.0.92.72	REPAROS E CONSERVACAO DE IMO		32.977,76C		
3.3.3.9.0.92.73	PROMOCOES ARTISTICAS E CULTU		2.100,00C		
3.3.3.9.0.92.74	VALE-TRANSPORTE		3.612,16C		
3.3.3.9.0.92.75	LOCACAO EQUIPAMENTOS P/PROCE		63.322,00C		
3.3.3.9.0.92.76	PRESTACAO SERVICOS DE PROCES		484.325,13C		
3.3.3.9.0.92.77	PRESTACAO DE SERVICOS		67.351,89C		
3.3.3.9.0.92.79	SEGUROS EM GERAL		88.799,16C		
3.3.3.9.0.92.80	CONDOMINIOS		5.703,98C		
3.3.3.9.0.92.81	OUTROS PODERES NAO INTEGRADO		139.208,40C		
3.3.3.9.0.92.82	PECAS E ASSES.P/MANUTENCAO D		228,00C		
3.3.3.9.0.92.83	RECEITA INDEVIDA EM EXERCICI		11.523,90C		
3.3.3.9.0.92.97	MULTAS, JUROS E CORRECAO MON		68.883,42C		
3.3.3.9.0.92.98	RESTOS A PAGAR		131.401,57C		
3.3.3.9.0.92.99	OUTRAS DESPESAS CORRENTES		2.558,04C		
3.3.3.9.0.93.00	INDENIZACOES E RESTITUICOES		47.310.321,96C		
3.3.3.9.0.93.01	INDENIZACOES DE TRANSPORTE		18.993,58C		
3.3.3.9.0.93.02	RESSARCIMENTO DE ALOJAMENTO		74.380,17C		
3.3.3.9.0.93.04	RESTITUICAO DE TRIBUTOS		11.985.579,67C		
3.3.3.9.0.93.05	RESTITUICOES DE SALDOS DE CO		5.845.290,64C		
3.3.3.9.0.93.06	OUTRAS RESTITUICOES (EXC. TR		2.287.051,50C		
3.3.3.9.0.93.07	INDENIZACOES DE DESPESAS MED		12.507.031,45C		
3.3.3.9.0.93.08	REST.DE MULTA P/ INFRACAO A		6.835,37C		
3.3.3.9.0.93.09	INDENIZ. E RESTITUICAO SERVI		220,00C		
3.3.3.9.0.93.11	INDENIZACOES SOBRE PERDAS FI		10.199,50C		
3.3.3.9.0.93.12	INDENIZACOES DE CONTRATOS		6.589.884,79C		
3.3.3.9.0.93.13	INDENIZ. E RESTITUICAO GENER		19.274,26C		
3.3.3.9.0.93.15	INDENIZACOES DE VIAGENS (DIA		16.253,50C		
3.3.3.9.0.93.81	OUTROS PODERES NAO INTEGRADO		7.835.377,73C		
3.3.3.9.0.93.98	RESTOS A PAGAR		75.480,09C		
3.3.3.9.0.93.99	OUTRAS INDENIZACOES E RESTIT		38.469,71C		
3.4.0.0.0.00.00	DESPESAS DE CAPITAL		1353.402.945,06C		
3.4.4.0.0.00.00	INVESTIMENTOS		233.343.568,70C		
3.4.4.4.0.00.00	TRANSFERENCIA A MUNICIPIOS		57.541.413,88C		
3.4.4.4.0.42.00	AUXILIOS		57.541.413,88C		
3.4.4.4.0.42.01	AUXILIOS		53.353.159,07C		
3.4.4.4.0.42.98	RESTOS A PAGAR		4.188.254,81C		
3.4.4.5.0.00.00	TRANSF. A INST. PRIVADAS SEM		8.422.134,52C		
3.4.4.5.0.42.00	AUXILIOS		8.422.134,52C		
3.4.4.5.0.42.01	AUXILIOS		8.366.134,51C		
3.4.4.5.0.42.98	RESTOS A PAGAR		56.000,01C		
3.4.4.9.0.00.00	APLICACOES DIRETAS		167.380.020,30C		
3.4.4.9.0.51.00	OBRAS E INSTALACOES		96.838.375,83C		
3.4.4.9.0.51.01	ESTUDOS E PROJETOS		189.917,74C		
3.4.4.9.0.51.02	EDIFICACOES		22.734.871,99C		
3.4.4.9.0.51.03	OBRAS E URBANIZACAO		4.148.961,87C		
3.4.4.9.0.51.04	OBRAS RODOVIARIAS E VIARIAS		5.571.415,02C		
3.4.4.9.0.51.05	INSTALACOES E EQUIPAMENTOS P		322.095,79C		
3.4.4.9.0.51.06	OBRAS DE BENFEITORIA OU MELH		14.559.715,33C		
3.4.4.9.0.51.07	OBRAS NAO IMOBILIZAVEIS		783.127,30C		

CONTA	TITULO	SALDO INICIAL	MOVIMENTO DO EXERCICIO		SALDO ATUAL
			NO MES	ATE O MES	
3.4.4.9.0.51.81	OUTROS PODERES NAO INTEGRADO		8.211.398,76C		
3.4.4.9.0.51.97	MULTAS, JUROS E CORRECAO MON		490,10C		
3.4.4.9.0.51.98	RESTOS A PAGAR		40.316.381,93C		
3.4.4.9.0.52.00	EQUIPAMENTOS E MATERIAL PERM		55.861.863,32C		
3.4.4.9.0.52.02	APARELHOS DE MEDICAO E ORIEN		102.271,04C		
3.4.4.9.0.52.03	APARELHOS E EQUIPAMENTOS DE		363.214,72C		
3.4.4.9.0.52.04	APARELHOS,EQUIP.UTENS.MEDICO		3.899.776,60C		
3.4.4.9.0.52.05	APARELHOS E EQUIP.PARA ESPOR		294.678,20C		
3.4.4.9.0.52.06	APARELHOS E UTENSILIOS DOMES		1.343.370,44C		
3.4.4.9.0.52.07	ARMAMENTOS		1.189.930,00C		
3.4.4.9.0.52.08	COLECOES E MATERIAIS BIBLIOG		2.243.700,82C		
3.4.4.9.0.52.09	DISCOTECAS E FILMOTECAS		5.864,30C		
3.4.4.9.0.52.10	EMBARCACOES		60.970,00C		
3.4.4.9.0.52.11	EQUIPAMENTOS DE MANOBRA E PA		161.466,00C		
3.4.4.9.0.52.12	EQUIPAMENTOS DE PROTECAO,SEG		788.479,16C		
3.4.4.9.0.52.13	INSTRUMENTOS MUSICAIS E ARTI		2.390,00C		
3.4.4.9.0.52.14	MAQ. E EQUIPAMENTOS DE NATUR		443.839,65C		
3.4.4.9.0.52.15	MAQUINAS E EQUIPAMENTOS ENER		333.318,87C		
3.4.4.9.0.52.16	MAQUINAS E EQUIPAMENTOS GRAF		32.493,30C		
3.4.4.9.0.52.17	EQUIPAMENTOS PARA AUDIO, VID		219.742,97C		
3.4.4.9.0.52.18	MAQUINAS,UTENSILIOS E EQUIPA		1.278.933,33C		
3.4.4.9.0.52.19	EQUIPAMENTOS DE PROCESSAMENT		6.911.552,05C		
3.4.4.9.0.52.20	MAQUINAS, INSTALACOES E UTEN		356.641,31C		
3.4.4.9.0.52.21	MAQUINAS, FERRAMENTAS E UTEN		65.599,80C		
3.4.4.9.0.52.22	EQUIPAMENTOS E UTENS.HIDRAUL		14.257,50C		
3.4.4.9.0.52.23	MAQUINAS E EQUIP.AGRICOLAS E		727.160,51C		
3.4.4.9.0.52.24	MOBILIARIO EM GERAL		5.650.277,56C		
3.4.4.9.0.52.25	OBRAS DE ARTE E PECAS PARA M		41.600,00C		
3.4.4.9.0.52.26	SEMOVENTES E EQUIPAMENTOS DE		2.403,00C		
3.4.4.9.0.52.27	VEICULOS DIVERSOS		479.912,00C		
3.4.4.9.0.52.29	PECAS NAO INCORPORAVEIS A IM		40.061,19C		
3.4.4.9.0.52.30	VEICULOS DE TRACAO MECANICA		2.433.054,25C		
3.4.4.9.0.52.32	EQUIPAMENTOS, PECAS E ACESSO		12.886,30C		
3.4.4.9.0.52.33	EQUIP.PECAS E ACESSORIOS DE		6.120,00C		
3.4.4.9.0.52.34	ACESSORIOS PARA AUTOMOVEIS		8.148,00C		
3.4.4.9.0.52.35	EQUIPAMENTOS DE MERGULHO E S		57.295,00C		
3.4.4.9.0.52.37	EQUIP.E SIST.PROTECAO E VIGI		1.803,00C		
3.4.4.9.0.52.39	BANDEIRAS		2.946,76C		
3.4.4.9.0.52.81	OUTROS PODERES NAO INTEGRADO		4.254.314,42C		
3.4.4.9.0.52.97	MULTAS, JUROS E CORRECAO MON		27,46C		
3.4.4.9.0.52.98	RESTOS A PAGAR		22.031.363,81C		
3.4.4.9.0.65.00	CONSTIT. OU AUMENTO DE CAPIT		11.758.010,09C		
3.4.4.9.0.65.01	CONSTITUIÇÃO AO AUMENTO DE C		10.106.521,32C		
3.4.4.9.0.65.98	RESTOS A PAGAR		1.651.488,77C		
3.4.4.9.0.92.00	DESPESAS DE EXERCICIOS ANTER		1.146.656,12C		
3.4.4.9.0.92.01	OBRAS E INSTALACOES		204.020,53C		
3.4.4.9.0.92.02	EQUIPAMENTOS E MATERIAL PERM		312.881,53C		
3.4.4.9.0.92.81	OUTROS PODERES NAO INTEGRADO		9.072,41C		
3.4.4.9.0.92.97	MULTAS, JUROS E CORRECAO MON		620.681,65C		
3.4.4.9.0.93.00	INDENIZACOES E RESTITUICOES		1.775.114,94C		
3.4.4.9.0.93.02	RESTITUICOES		277.044,77C		
3.4.4.9.0.93.05	RESTITUICAO DE SALDO DE CONV		1.498.070,17C		
3.4.5.0.0.00.00	INVERSOES FINANCEIRAS		939.672.334,29C		
3.4.5.9.0.00.00	APLICACOES DIRETAS		939.672.334,29C		
3.4.5.9.0.61.00	AQUISICAO DE IMOVEIS		10.562.848,91C		
3.4.5.9.0.61.01	PREDIOS		10.237.848,91C		
3.4.5.9.0.61.02	TERRENOS		180.000,00C		
3.4.5.9.0.61.98	RESTOS A PAGAR		145.000,00C		
3.4.5.9.0.63.00	AQUISICAO DE TITULOS DE CRED		41.818.016,41C		
3.4.5.9.0.63.02	CAPITALIZACAO DO FUNPES		41.818.016,41C		
3.4.5.9.0.66.00	CONCESSAO DE EMPRESTIMOS E F		887.291.468,97C		
3.4.5.9.0.66.01	EMPRESTIMOS CONCEDIDOS		337.500,00C		

CONTA	TITULO	SALDO INICIAL	MOVIMENTO DO EXERCICIO		SALDO ATUAL
			NO MES	ATE O MES	
3.4.5.9.0.66.03	FUNDAP		886.953.968,97C		
3.4.6.0.0.00.00	AMORTIZACAO DA DIVIDA		180.387.042,07C		
3.4.6.9.0.00.00	APLICACAO DIRETA		180.387.042,07C		
3.4.6.9.0.71.00	PRINCIPAL DA DIVIDA CONTRATU		165.777.682,27C		
3.4.6.9.0.71.01	CAIXA ECONOMICA FEDERAL		5.588.131,29C		
3.4.6.9.0.71.02	BNDES		21.808.276,84C		
3.4.6.9.0.71.03	COMPANHIA VALE DO RIO DOCE		1.093.605,51C		
3.4.6.9.0.71.05	UNIAO		91.861.621,15C		
3.4.6.9.0.71.11	BIRD/PRODESPOL		32.235.014,23C		
3.4.6.9.0.71.12	BID/PROGRAMA RODOVIARIO		11.778.368,85C		
3.4.6.9.0.71.13	KFW		1.412.664,40C		
3.4.6.9.0.92.00	DESPESA DE EXERCICIOS ANTERI		14.609.359,80C		
3.4.6.9.0.92.14	CESAN		14.609.359,80C		
4.0.0.0.0.00.00	RECEITA		7181.292.592,70D		
4.1.0.0.0.00.00	RECEITAS CORRENTES		7465.206.810,38D		
4.1.1.0.0.00.00	RECEITA TRIBUTARIA		4973.528.571,48D		
4.1.1.1.0.00.00	IMPOSTOS		4864.980.049,26D		
4.1.1.1.2.00.00	IMPOSTOS SOBRE O PATRIMONIO		329.291.254,55D		
4.1.1.1.2.04.00	IMPOSTO S/RENDA E PROVENTOS		190.752.042,52D		
4.1.1.1.2.04.31	IRRF SOBRE OS RENDIMENTOS DO		180.138.822,22D		
4.1.1.1.2.04.34	IRRF SOBRE OUTROS RENDIMENTO		10.613.220,30D		
4.1.1.1.2.05.00	IMPOSTO S/PROPRIEDADE DE VEI		132.439.964,85D		
4.1.1.1.2.05.01	IPVA		132.439.964,85D		
4.1.1.1.2.07.00	IMP.S/TRANSM."C.MORTIS"E DOA		6.099.247,18D		
4.1.1.1.2.07.01	ITCD		6.099.247,18D		
4.1.1.1.3.00.00	IMPOSTO SOBRE A PRODUCAO E A		4535.688.794,71D		
4.1.1.1.3.02.00	IMPOSTO S/CIRCUL. DE MERC. E		4535.688.794,71D		
4.1.1.1.3.02.01	ICMS-COMERCIO		458.629.158,48D		
4.1.1.1.3.02.02	ICMS-INDUSTRIA		778.744.131,90D		
4.1.1.1.3.02.03	ICMS-SERVICOS DE ENERGIA ELE		414.961.459,72D		
4.1.1.1.3.02.04	ICMS-SERVICOS DE COMUNICACAO		330.139.985,88D		
4.1.1.1.3.02.05	ICMS-SERV. DE TRANSPORTES -		71.710.171,48D		
4.1.1.1.3.02.06	ICMS-SERV. DE TRANSP. - EMPR		5.059.072,50D		
4.1.1.1.3.02.07	ICMS-SERV. DE TRANSP. - TRAN		3.333.199,14D		
4.1.1.1.3.02.08	ICMS-DIFERENCIAL DE ALIQUOTA		11.430.890,77D		
4.1.1.1.3.02.09	ICMS-DIFERENCIAL DE ALIQUOTA		64.623.525,35D		
4.1.1.1.3.02.10	ICMS-DIFER. ALIQUOTA SERV. E		8.281.663,15D		
4.1.1.1.3.02.11	ICMS-DIFER. ALIQUOTA SERVICO		28.643.848,08D		
4.1.1.1.3.02.12	ICMS-DIFER. ALIQUOTA SERVICO		20.165.280,69D		
4.1.1.1.3.02.13	ICMS-ESTIMATIVA - MICROEMPRE		63.904.035,49D		
4.1.1.1.3.02.14	ICMS-ESTIMATIVA-EMPR. PEQUEN		36.351,58D		
4.1.1.1.3.02.15	ICMS IMPORTACAO		1405.787.456,18D		
4.1.1.1.3.02.16	ICMS-INCENTIVOS FISCAIS		306,17D		
4.1.1.1.3.02.17	ICMS-SUBSTITUICAO TRIBUTARIA		447.391.508,34D		
4.1.1.1.3.02.18	ICMS-SUBSTITUICAO TRIBUTARIA		238.090.716,10D		
4.1.1.1.3.02.19	ICMS-SUBSTITUICAO TRIBUTARIA		8.573.270,82D		
4.1.1.1.3.02.20	ICMS-CAFE - OPERACAO INTERNA		72.933,43D		
4.1.1.1.3.02.21	ICMS-CAFE - OPERACOES INTERE		89.310.245,44D		
4.1.1.1.3.02.22	ICMS-CAFE EXPORTACAO		1.140,00D		
4.1.1.1.3.02.23	ICMS-BOVINOS OPERACOES INTER		22.520,44D		
4.1.1.1.3.02.24	ICMS-BOVINOS OPERACOES INTER		396.086,45D		
4.1.1.1.3.02.25	ICMS-DEMAIS PRODUTOS		8.624.926,19D		
4.1.1.1.3.02.26	ICMS-AUTO DE INFRACAO		15.035.201,35D		
4.1.1.1.3.02.27	ICMS-DENUNCIAS ESPONTANEAS		18.602.145,09D		
4.1.1.1.3.02.28	ICMS-NOTIFICACAO DE DEBITO		11.343.032,29D		
4.1.1.1.3.02.29	ICMS-FUNRES		6.732,81D		
4.1.1.1.3.02.30	ICMS-CONTRIBUINTE CADASTRO E		153.608,82D		
4.1.1.1.3.02.32	ICMS-ESTIMATIVA/INDUSTRIA		15.913.786,85D		
4.1.1.1.3.02.33	ICMS-SUBSTITUICAO TRIBUTARIA		16.700.403,73D		
4.1.1.2.0.00.00	TAXAS		108.548.522,22D		
4.1.1.2.1.00.00	TAXAS P/ EXERC. PODER POLICI		5.534.120,40D		
4.1.1.2.1.41.00	TAXA DE CONCURSO PUBLICO DO		880,00D		



CONTA	TITULO	SALDO INICIAL	MOVIMENTO DO EXERCICIO		SALDO ATUAL
			NO MES	ATE O MES	
4.1.1.2.1.99.00	OUTRAS TAXAS PELO EXERC. DO		5.533.240,40D		
4.1.1.2.1.99.03	TAXA P/EXERC.PODER DE POL-CO		2.746.514,68D		
4.1.1.2.1.99.04	TAXA P/EXERCICIO DE PODER DE		498.301,89D		
4.1.1.2.1.99.05	TAXA P/EXERCICIO DE PODER DE		2.283.653,83D		
4.1.1.2.1.99.06	TAXA DE CONCURSO PUBLICO-MP		4.770,00D		
4.1.1.2.2.00.00	TAXAS PELA PRESTACAO DE SERV	103.014.401,82D			
4.1.1.2.2.02.00	EMOLUMENTOS E CUSTAS JUDICIA		15.897.867,09D		
4.1.1.2.2.99.00	OUTRAS TAXAS PELA PRESTACAO		87.116.534,73D		
4.1.1.2.2.99.02	TAXA PELA PREST.DE SERVICO D		62.260.915,63D		
4.1.1.2.2.99.06	TAXA APLICADA PELA VIGILANCI		189.595,02D		
4.1.1.2.2.99.15	TAXA C/EMISSAO DO C.R.V. OU		17.668.712,10D		
4.1.1.2.2.99.17	TAXA C/POSTAGEM DE DOCUMENTO		2.146.528,87D		
4.1.1.2.2.99.18	TAXA DE EXPEDIENTE E SERVICO		3.739.637,79D		
4.1.1.2.2.99.23	TAXA DE SERVICO REBOCAMENTO		286.322,21D		
4.1.1.2.2.99.24	TAXA DE SERVICO ACRESC. POR		267.357,20D		
4.1.1.2.2.99.25	TAXA SERV. ESTADIA VEICULO(D		557.465,91D		
4.1.2.0.0.00.00	RECEITA DE CONTRIBUICOES		744.268.872,21D		
4.1.2.1.0.00.00	CONTRIBUICOES SOCIAIS		741.032.306,08D		
4.1.2.1.0.29.00	CONTRIBUICOES PREVIDENCIARIA		740.450.570,78D		
4.1.2.1.0.29.01	CONTRIBUICAO PATRONAL - ATIV		547.039.977,11D		
4.1.2.1.0.29.02	CONTRIBUICAO PATRONAL - ATIV		24.910.072,97D		
4.1.2.1.0.29.03	CONTRIBUICAO PATRONAL - INAT		26.917.921,14D		
4.1.2.1.0.29.04	CONTRIBUICAO PATRONAL - INAT		4.608.888,37D		
4.1.2.1.0.29.05	CONTRIBUICAO PATRONAL - PENS		11.449.499,32D		
4.1.2.1.0.29.06	CONTRIBUICAO PATRONAL - PENS		1.383.030,50D		
4.1.2.1.0.29.07	CONTRIBUICAO DE SERVIDOR ATI		69.390.521,11D		
4.1.2.1.0.29.08	CONTRIBUICAO DE SERVIDOR ATI		14.154.495,56D		
4.1.2.1.0.29.09	CONTRIBUICAO DE SERVIDOR INA		13.177.456,73D		
4.1.2.1.0.29.10	CONTRIBUICAO DE SERVIDOR INA		2.184.313,89D		
4.1.2.1.0.29.11	CONTRIBUICAO DE SERVIDOR PEN		5.833.744,49D		
4.1.2.1.0.29.12	CONTRIBUICAO DE SERVIDOR PEN		811.661,43D		
4.1.2.1.0.29.13	CONT.S/COMPLEMENT. APOSENT.		61.433,41D		
4.1.2.1.0.29.99	OUTRAS CONTRIBUICOES PREVIDE		18.527.554,75D		
4.1.2.1.0.49.00	CONTRIB.P/ASSIST.MED.SERV.VI		218.774,22D		
4.1.2.1.0.49.01	CONTRIBUICAO DE 1% DO EMPREG		218.774,22D		
4.1.2.1.0.99.00	OUTRAS CONTRIBUICOES SOCIAIS		362.961,08D		
4.1.2.1.0.99.99	OUTRAS CONTRIBUICOES SOCIAIS		362.961,08D		
4.1.2.2.0.00.00	CONTRIBUICOES ECONOMICAS		3.236.566,13D		
4.1.2.2.0.22.00	COTA-PARTE DE COMPENSACOES F		3.234.929,91D		
4.1.2.2.0.22.03	REPASSE DO INSS PARA O IPAJM		3.234.929,91D		
4.1.2.2.0.99.00	OUTRAS CONTRIBUICOES ECONOMI		1.636,22D		
4.1.2.2.0.99.99	OUTRAS CONTRIBUICOES ECONOMI		1.636,22D		
4.1.3.0.0.00.00	RECEITA PATRIMONIAL		162.903.482,76D		
4.1.3.1.0.00.00	RECEITAS IMOBILIARIAS		238.623,83D		
4.1.3.1.1.00.00	ALUGUEIS		220.509,87D		
4.1.3.1.1.01.00	ALUGUEIS		159.279,94D		
4.1.3.1.1.99.00	OUTRAS RECEITAS DE ALUGUEIS		61.229,93D		
4.1.3.1.1.99.99	OUTROS ALUGUEIS		61.229,93D		
4.1.3.1.2.00.00	ARRENDAMENTOS		14.521,94D		
4.1.3.1.2.01.00	ARRENDAMENTOS		14.521,94D		
4.1.3.1.4.00.00	LAUDEMIOS		3.592,02D		
4.1.3.1.4.01.00	LAUDEMIOS		3.592,02D		
4.1.3.2.0.00.00	RECEITAS DE VALORES MOBILIAR		162.664.831,89D		
4.1.3.2.1.00.00	JUROS DE TITULOS DE RENDA		90.779,30D		
4.1.3.2.1.09.00	TITULOS DE EMISSAO DE INSTIT		90.779,30D		
4.1.3.2.2.00.00	DIVIDENDOS		19.429,64D		
4.1.3.2.2.01.00	DIVIDENDOS - BANESTES		11.842,25D		
4.1.3.2.2.99.00	OUTROS DIVIDENDOS		7.587,39D		
4.1.3.2.5.00.00	REMUNERACAO DE DEPOSITOS BAN		162.554.622,95D		
4.1.3.2.5.01.00	REMUNERACAO DEPOSITOS DE REC		35.490.748,47D		
4.1.3.2.5.01.02	RECEITA REMUN.DEP.BANC.RECUR		11.190.488,11D		
4.1.3.2.5.01.03	RECEITA REMUN.DEP.BANC.RECUR		10.737,93D		

CONTA	TITULO	SALDO INICIAL	MOVIMENTO DO EXERCICIO		SALDO ATUAL
			NO MES	ATE O MES	
4.1.3.2.5.01.04	RECEITA REMUN.DEP.BANC.RECUR		76.709,65D		
4.1.3.2.5.01.05	RECEITA REMUNERACAO DEPOS.BA		12.083.299,42D		
4.1.3.2.5.01.06	RECEITA REMUN.DEPOS.BANC.REC		1.692.226,36D		
4.1.3.2.5.01.10	REC.REM.DEP.BANCARIOS RECUR.		5.752.558,72D		
4.1.3.2.5.01.11	REC.REM.DEP.BANCARIOS RECUR.		582.538,04D		
4.1.3.2.5.01.12	REC.REM.DEPOS.BANCARIOS RECU		5.649,75D		
4.1.3.2.5.01.13	REC.REM.DEPOS.BANCARIOS RECU		43.947,42D		
4.1.3.2.5.01.99	RECEITA REMUN.OUTROS DEP.BAN		4.052.593,07D		
4.1.3.2.5.02.00	REMUNERACAO DEPOSITOS DE REC		127.063.874,48D		
4.1.3.2.5.02.01	RECEITA DE REMUNERACAO DEPOS		1.691,45D		
4.1.3.2.5.02.02	REMUNERACAO DE APLICACOES EX		7.260.024,88D		
4.1.3.2.5.02.03	APLICACOES FINANCEIRAS - CON		40.183.423,22D		
4.1.3.2.5.02.04	REC.REMUN.COM APLICACAO FINA		2.846.462,83D		
4.1.3.2.5.02.99	RECEITA REMUN.OUTROS DEP.BAN		76.772.272,10D		
4.1.3.9.0.00.00	OUTRAS RECEITAS PATRIMONIAIS		27,04D		
4.1.3.9.0.99.00	OUTRAS RECEITAS PATRIMONIAIS		27,04D		
4.1.3.9.0.99.99	OUTRAS RECEITAS PATRIMONIAIS		27,04D		
4.1.4.0.0.00.00	RECEITA AGROPECUARIA		114,53D		
4.1.4.1.0.00.00	RECEITA DE PRODUCAO VEGETAL		114,53D		
4.1.4.1.0.01.00	RECEITA DA PRODUCAO VEGETAL		114,53D		
4.1.6.0.0.00.00	RECEITA DE SERVICOS		215.525.388,82D		
4.1.6.0.0.01.00	SERVICOS COMERCIAIS		2.988,00D		
4.1.6.0.0.01.02	SERVICOS COML.LIVROS PERIOD.		2.988,00D		
4.1.6.0.0.02.00	SERVICOS FINANCEIROS		71.050,42D		
4.1.6.0.0.02.99	OUTROS SERVICOS FINANCEIROS		71.050,42D		
4.1.6.0.0.05.00	SERVICOS DE SAUDE		214.294.102,45D		
4.1.6.0.0.05.01	SERVICOS HOSPITALARES		214.294.092,95D		
4.1.6.0.0.05.99	OUTROS SERVICOS DE SAUDE		9,50D		
4.1.6.0.0.13.00	SERVICOS ADMINISTRATIVOS		749.372,40D		
4.1.6.0.0.13.99	OUTROS SERVICOS ADMINISTRATI		749.372,40D		
4.1.6.0.0.99.00	OUTROS SERVICOS		407.875,55D		
4.1.6.0.0.99.01	OUTROS SERVICOS - CORPO DE B		8,78D		
4.1.6.0.0.99.08	RESSARCIMENTO DESP C/ PROCES		325.824,13D		
4.1.6.0.0.99.99	OUTROS SERVICOS		82.042,64D		
4.1.7.0.0.00.00	TRANSFERENCIAS CORRENTES		857.582.535,30D		
4.1.7.2.0.00.00	TRANSFERENCIAS INTERGOVERNAM		837.983.477,45D		
4.1.7.2.1.00.00	TRANSFERENCIA DA UNIAO.		837.983.477,45D		
4.1.7.2.1.01.00	PARTICIPACAO NA RECEITA DA U		594.626.278,28D		
4.1.7.2.1.01.01	COTA-PARTE FUNDO DE PARTIC.D		449.355.916,08D		
4.1.7.2.1.01.12	COTA-PARTE DO IMPOSTO S/PROD		108.925.273,32D		
4.1.7.2.1.01.13	COTA-PARTE CONTRIB.INTERV. D		36.345.088,88D		
4.1.7.2.1.09.00	OUTRAS TRANSFERENCIAS DA UNI		191.733.922,50D		
4.1.7.2.1.09.01	TRANSFERENCIA FINANCEIRA - L		108.714.660,00D		
4.1.7.2.1.09.99	DEMAIS TRANSFERENCIAS DA UNI		83.019.262,50D		
4.1.7.2.1.22.00	TRANSFERENCIA DA COMPENSACAO		26.272.252,21D		
4.1.7.2.1.22.11	COTA PARTE COMP.FINANC. DE R		1.747.019,77D		
4.1.7.2.1.22.20	COTA PARTE DA COMP.FIANC. R		954.236,76D		
4.1.7.2.1.22.30	COTA PARTE ROYALTIES COMP.FI		8.323.725,22D		
4.1.7.2.1.22.50	COTA PARTE ROYALTIES PART. E		13.844.093,66D		
4.1.7.2.1.22.70	COTA-PARTE DO FUNDO ESPECIAL		1.403.176,80D		
4.1.7.2.1.33.00	TRANSF.DE RECURSOS SISTEMA U		5.839.999,37D		
4.1.7.2.1.35.00	TRANSF.DE RECUR.FUNDO NAC.DE		19.511.025,09D		
4.1.7.2.1.35.01	TRANSFERENCIA DO SALARIO-EDU		14.328.030,78D		
4.1.7.2.1.35.02	TRANSFERENCIAS DIRETAS DO FN		2.032.256,80D		
4.1.7.2.1.35.03	TRANSFERENCIAS DIRETAS DO FN		562,50D		
4.1.7.2.1.35.99	OUTRAS TRANSFERENCIAS DIRETA		3.150.175,01D		
4.1.7.6.0.00.00	TRANSFERENCIAS DE CONVENIOS		19.599.057,85D		
4.1.7.6.1.00.00	TRANSF. CONVENIOS DA UNIAO E		17.506.724,59D		
4.1.7.6.1.01.00	TRANSF.CONVEN.UNIAO P/O SIST		3.202.309,44D		
4.1.7.6.1.02.00	TRANSF.CONVENIO UNIAO DEST.P		9.536.930,13D		
4.1.7.6.1.04.00	TRANSF.CONVENIO UNIAO DEST.P		744.998,40D		
4.1.7.6.1.05.00	TRANSF.CONVENIO UNIAO DEST.P		1.294.500,32D		

CONTA	TITULO	SALDO INICIAL	MOVIMENTO DO EXERCICIO		SALDO ATUAL
			NO MES	ATE O MES	
4.1.7.6.1.07.00	TRANSFERENCIA CONVENIO UNIAO		537.261,13D		
4.1.7.6.1.09.00	TRANSFERENCIA DE CONVENIOS M		1.904.512,40D		
4.1.7.6.1.99.00	OUTRAS TRANSFERENCIAS DE CON		286.212,77D		
4.1.7.6.2.00.00	TRANSF. CONVENIOS DO EST.,DF		2.092.333,26D		
4.1.7.6.2.99.00	OUTRAS TRANSFERENCIAS DE CON		2.092.333,26D		
4.1.9.0.0.00.00	OUTRAS RECEITAS CORRENTES		511.397.845,28D		
4.1.9.1.0.00.00	MULTAS E JUROS DE MORA		46.051.399,73D		
4.1.9.1.1.00.00	MULTAS E JUROS DE MORA DOS T		45.775.234,71D		
4.1.9.1.1.21.00	MULTAS E JUROS DE MORA DO IT		127.858,43D		
4.1.9.1.1.21.01	MULTAS POR INFRACAO A LEGISL		116.574,58D		
4.1.9.1.1.21.02	JUROS DE MORA DO ITCD		11.283,85D		
4.1.9.1.1.41.00	MULTAS/JUROS DE MORA DO IPVA		563,29D		
4.1.9.1.1.41.01	MULTA POR INFRACAO A LEGISLA		519,05D		
4.1.9.1.1.41.02	JUROS DE MORA DO IPVA		44,24D		
4.1.9.1.1.42.00	MULTAS/JUROS DE MORA DO ICMS		45.646.812,99D		
4.1.9.1.1.42.01	MULTA PUNITIVA P/INFRACAO A		3.066.293,28D		
4.1.9.1.1.42.02	MULTA MORATORIA P/INFRACAO A		37.409.142,84D		
4.1.9.1.1.42.03	JUROS DE MORA DO ICMS		5.171.376,87D		
4.1.9.1.9.00.00	MULTAS DE OUTRAS ORIGENS		276.165,02D		
4.1.9.1.9.37.00	MULTA POR INFRACAO A LEGISLA		381,76D		
4.1.9.1.9.99.00	OUTRAS MULTAS		275.783,26D		
4.1.9.1.9.99.02	MULTA P/INFRACAO A LEGISL.DO		3.010,00D		
4.1.9.1.9.99.03	MULTA P/INFRACAO A LEGISL. D		267,82D		
4.1.9.1.9.99.04	MULTA P/INFRACAO A LEGISL. D		12,72D		
4.1.9.1.9.99.06	MULTA P/INFRACAO AO COD.PENA		403,16D		
4.1.9.1.9.99.08	MULTAS P/VIOLACAO DIREITO DA		4.271,33D		
4.1.9.1.9.99.09	MULTAS FIXADAS NAS SENTENCAS		1.928,12D		
4.1.9.1.9.99.11	MULTAS P/INFR.A LEG.TRANSITO		201,36D		
4.1.9.1.9.99.17	MULTAS E REST.DE DEBITOS IMP		265.688,75D		
4.1.9.2.0.00.00	INDENIZACOES E RESTITUICOES		6.954.759,98D		
4.1.9.2.1.00.00	INDENIZACOES		14.271,90D		
4.1.9.2.1.06.00	INDENIZACOES P/DANOS CAUSADO		507,82D		
4.1.9.2.1.09.00	OUTRAS INDENIZACOES		13.764,08D		
4.1.9.2.1.09.01	INDENIZACOES		13.764,08D		
4.1.9.2.2.00.00	RESTITUICOES		6.940.488,08D		
4.1.9.2.2.01.00	RESTITUICOES DE CONVENIOS		3.982.601,11D		
4.1.9.2.2.02.00	RESTITUICOES DE BENEFICIOS N		79.858,72D		
4.1.9.2.2.03.00	RESTITUICOES DE CONTR.PREVID		2.867,47D		
4.1.9.2.2.07.00	REST. SALARIOS PAGOS A MAIOR		14.064,58D		
4.1.9.2.2.08.00	RESTITUICOES SOBRE FOLHA DE		1.739.760,79D		
4.1.9.2.2.09.00	RESSARC.SAL.SERVIDORES A DIS		110.598,08D		
4.1.9.2.2.99.00	OUTRAS RESTITUICOES		1.010.737,33D		
4.1.9.2.2.99.01	DIVERSOS RESPONSAVEIS		569.119,48D		
4.1.9.2.2.99.03	RESTITUICAO SALARIAL - EMEND		181.716,96D		
4.1.9.2.2.99.04	RESTITUICOES DIVERSAS		259.900,89D		
4.1.9.3.0.00.00	RECEITA DA DIVIDA ATIVA		40.230.420,90D		
4.1.9.3.1.00.00	RECEITA DA DIVIDA ATIVA TRIB		39.178.230,96D		
4.1.9.3.1.15.00	REC.DIV.ATIVA DO IMP.S/CIRC.		39.178.230,96D		
4.1.9.3.2.00.00	RECEITA DA DIVIDA ATIVA NAO		1.052.189,94D		
4.1.9.3.2.99.00	REC.DIV.ATIVA NAO TRIBUTARIA		1.052.189,94D		
4.1.9.3.2.99.01	RECEITA DA DIVIDA ATIVA - CU		120.193,42D		
4.1.9.3.2.99.02	RECEITA DA DIVIDA ATIVA - MU		834.599,32D		
4.1.9.3.2.99.99	RECEITA DA DIVIDA ATIVA - OU		97.397,20D		
4.1.9.9.0.00.00	RECEITAS DIVERSAS		418.161.264,67D		
4.1.9.9.0.02.00	RECEITA DE ONUS DE SUCUMBENC		4.167,30D		
4.1.9.9.0.02.01	HONORARIOS DE ADVOGADOS		4.167,30D		
4.1.9.9.0.05.00	SALDO DE EXERCICIO ANTERIORE		42.634,26D		
4.1.9.9.0.05.99	OUTROS SALDOS DE EXERC. ANTE		42.634,26D		
4.1.9.9.0.09.00	CORRECAO MONETARIA S/RECEB.C		10.176.416,34D		
4.1.9.9.0.09.01	CORRECAO MONETARIA - ICMS		10.172.066,99D		
4.1.9.9.0.09.03	CORRECAO MONETARIA - ITCD		4.349,35D		
4.1.9.9.0.99.00	OUTRAS RECEITAS		407.938.046,77D		

CONTA	TITULO	SALDO INICIAL	MOVIMENTO DO EXERCICIO		SALDO ATUAL
			NO MES	ATE O MES	
4.1.9.9.0.99.01	COTA-PARTE DO FUNDEF		362.384.986,52D		
4.1.9.9.0.99.02	OUTRAS RECEITAS AMBIENTAIS		39,77D		
4.1.9.9.0.99.05	RECEITA DE RECURSOS		856,81D		
4.1.9.9.0.99.06	RECEITA DE FIANCA CRIME		187.953,06D		
4.1.9.9.0.99.99	OUTRAS RECEITAS		45.364.210,61D		
4.2.0.0.0.00.00	RECEITAS DE CAPITAL		199.633.555,25D		
4.2.1.0.0.0.00.00	OPERACOES DE CREDITO		10.114.078,97D		
4.2.1.1.0.0.0.00.00	OPERACOES DE CREDITO INTERNA		2.926.024,81D		
4.2.1.1.4.00.00	OPERACOES CRED.INT.CONTR.REL		2.926.024,81D		
4.2.1.1.4.99.00	OUTRAS OP. CREDITO INT. REL.		2.926.024,81D		
4.2.1.2.0.00.00	OPERACOES DE CREDITO EXTERNA		7.188.054,16D		
4.2.1.2.3.00.00	CONTRATOS RELATIVOS A PROGRA		7.188.054,16D		
4.2.1.2.3.03.00	PROGRAMA DE SANEAMENTO		7.188.054,16D		
4.2.2.0.0.0.00.00	ALIENACAO DE BENS		42.346.651,67D		
4.2.2.1.0.00.00	ALIENACAO DE BENS MOVEIS		42.182.253,05D		
4.2.2.1.6.00.00	ALIENACAO DE BENS MOVEIS ADQ		41.818.016,41D		
4.2.2.1.6.04.00	RECURSOS DE ROYALTIES		41.818.016,41D		
4.2.2.1.7.00.00	ALIENACAO BENS MÓVEIS ADQ.C/		364.202,64D		
4.2.2.1.7.99.00	ALIENACAO DE BENS MOVEIS		364.202,64D		
4.2.2.1.9.00.00	ALIENACAO DE OUTROS BENS MOV		34,00D		
4.2.2.1.9.99.00	ALIENACAO DE OUTROS BENS MOV		34,00D		
4.2.2.2.0.00.00	ALIENACAO DE BENS IMOVEIS		164.398,62D		
4.2.2.2.7.00.00	ALIENACAO DE BENS IMOVEIS AD		164.398,62D		
4.2.2.2.7.99.00	ALIENACAO DE BENS IMOVEIS		164.398,62D		
4.2.3.0.0.0.00.00	AMORTIZACAO DE EMPRESTIMOS		60.537,19D		
4.2.3.0.0.70.00	OUTRAS AMORTIZACOES DE EMPRE		60.537,19D		
4.2.3.0.0.70.04	AMORTIZACAO DE EMPRESTIMOS -		60.537,19D		
4.2.4.0.0.0.00.00	TRANSFERENCIAS DE CAPITAL		12.074.107,30D		
4.2.4.2.0.00.00	TRANSFERENCIAS INTERGOVERNAM		12.074.107,30D		
4.2.4.2.1.00.00	TRANSFERENCIAS DA UNIAO		12.074.107,30D		
4.2.4.2.1.99.00	OUTRAS TRANSFERENCIAS DA UNI		12.074.107,30D		
4.2.4.2.1.99.30	COTA-PARTE CONTRIBUICAO DO S		12.074.107,30D		
4.2.5.0.0.0.00.00	OUTRAS RECEITAS DE CAPITAL		135.038.180,12D		
4.2.5.9.0.00.00	OUTRAS RECEITAS		135.038.180,12D		
4.2.5.9.9.00.00	OUTRAS RECEITAS		135.038.180,12D		
4.2.5.9.9.01.00	RECEITA DE LEILAO FUNDAP		135.036.184,48D		
4.2.5.9.9.99.00	OUTRAS RECEITAS		1.995,64D		
4.9.0.0.0.00.00	DEDUCOES DA RECEITA CORRENTE		483.547.772,93C		
4.9.1.0.0.00.00	DEDUCOES DA RECEITA CORRENTE		387.583.093,85C		
4.9.1.1.0.00.00	DEDUCOES DA RECEITA CORRENTE		387.583.093,85C		
4.9.1.1.3.00.00	DEDUCOES DA RECEITA CORRENTE		387.583.093,85C		
4.9.1.1.3.02.00	* DEDUCAO REC.DE ICMS P/FORM		387.583.093,85C		
4.9.7.0.0.00.00	DEDUCAO DAS RECEITAS DE IMPO		95.964.679,08C		
4.9.7.2.0.00.00	DEDUCAO DAS RECEITAS DE IMPO		95.964.679,08C		
4.9.7.2.1.00.00	DEDUCAO DAS RECEITAS DA UNIA		95.964.679,08C		
4.9.7.2.1.01.00	DEDUCAO RECEITA P/FORM.DO FU		79.657.480,08C		
4.9.7.2.1.01.01	* DEDUCAO RECEITA P/FORM.DO		67.403.387,02C		
4.9.7.2.1.01.12	* DEDUCAO RECEITA P/FORM.DO		12.254.093,06C		
4.9.7.2.1.09.00	DEDUCAO RECEITA P/FORM.DO FU		16.307.199,00C		
4.9.7.2.1.09.01	* = DEDUCAO RECEITA P/FORM.F		16.307.199,00C		
5.0.0.0.0.00.00	RESULTADO DO EXERCICIO		13713.061.748,88C		
5.1.0.0.0.00.00	RESULTADO ORCAMENTARIO		5852.510.909,19C		
5.1.2.0.0.00.00	INTERFERENCIAS PASSIVAS		5663.166.279,72C		
5.1.2.1.0.00.00	TRANSFERENCIAS FINANCEIRAS C		5663.166.279,72C		
5.1.2.1.3.00.00	REPASSE CONCEDIDO DO EXERCIC		5149.316.498,69C		
5.1.2.1.3.01.00	= REPASSE CONCEDIDO AO FUNDE		41.824.426,81C		
5.1.2.1.3.02.00	= REPASSE CONCEDIDO AO MDE		370.005.568,87C		
5.1.2.1.3.10.00	= REPASSE CONCEDIDO A SAUDE		453.480.091,18C		
5.1.2.1.3.99.00	= REPASSE CONCEDIDO A OUTROS		4284.006.411,83C		
5.1.2.1.4.00.00	SUB-REPASSE CONCEDIDO DO EXE		464.809.267,72C		
5.1.2.1.4.01.00	= SUB-REPASSE CONCEDIDO A AU		260.046.647,29C		
5.1.2.1.4.99.00	= SUB-REPASSE CONCEDIDO A OU		204.762.620,43C		

CONTA	TITULO	SALDO INICIAL	MOVIMENTO DO EXERCICIO		SALDO ATUAL
			NO MES	ATE O MES	
5.1.2.1.7.00.00	CONTRIBUICOES PATRONAIS		49.040.513,31C		
5.1.2.1.7.04.00	REPASSE PREVIDENCIARIO CONC.		49.040.513,31C		
5.1.2.1.7.04.01	REPASSE PREVIDENCIARIO CONC.		49.040.513,31C		
5.1.3.0.0.00.00	MUTACOES PASSIVAS		189.344.629,47C		
5.1.3.1.0.00.00	DESINCORPORACOES DE ATIVOS		175.259.680,65C		
5.1.3.1.2.00.00	LIQUIDACAO DE CREDITOS		175.259.680,65C		
5.1.3.1.2.01.00	EMPRESTIMOS E FINANCIAMENTOS		135.036.184,48C		
5.1.3.1.2.02.00	DIVIDA ATIVA RECEBIDAS		40.223.496,17C		
5.1.3.3.0.00.00	INCORPORACAO DE PASSIVOS		14.084.948,82C		
5.1.3.3.1.00.00	OPERACOES DE CREDITOS - EM C		14.084.948,82C		
5.2.0.0.0.00.00	RESULTADO EXTRA-ORCAMENTARIO		7860.550.839,69C		
5.2.2.0.0.00.00	INTERFERENCIAS PASSIVAS		6152.754.742,01C		
5.2.2.1.0.00.00	TRANSFERENCIAS DE BENS E VAL		1.409.051,07C		
5.2.2.1.4.00.00	TRANSF. BENS MOVEIS INSERVIV		1.399.710,55C		
5.2.2.1.5.00.00	= TRANSFERENCIA BENS INSERVIC		9.340,52C		
5.2.2.2.0.00.00	TRANSFERENCIAS FINANCEIRAS C		774.104.966,28C		
5.2.2.2.1.00.00	ORDEM DE TRANSFERENCIA CONCE		640.525.279,75C		
5.2.2.2.1.01.00	= TRANSFERENCIAS NO ESTADO		619.851.179,08C		
5.2.2.2.1.04.00	= TRANSF. REC. PROPRIA DOS O		5.307.267,55C		
5.2.2.2.1.05.00	= TRANSF.OUTROS PODERES REF.		15.366.833,12C		
5.2.2.2.3.00.00	= REPASSE CONCEDIDO DE RAP		113.146.846,23C		
5.2.2.2.3.99.00	= REPASSE CONCEDIDO A OUTROS		113.146.846,23C		
5.2.2.2.4.00.00	SUB-REPASSE CONCEDIDO DE RAP		20.432.840,30C		
5.2.2.2.4.01.00	= SUB-REPASSE CONCEDIDO AUTA		20.432.840,30C		
5.2.2.3.0.00.00	MOVIMENTO DE FUNDOS A CREDIT		5377.240.724,66C		
5.2.2.3.2.00.00	CORRESPONDENCIA DE CREDITOS		5319.718.240,49C		
5.2.2.3.3.00.00	MOVIMENTO DE FUNDOS PROPRIOS		10.247.539,10C		
5.2.2.3.3.01.00	INCorp/DESINCorp.DE Saldos N		10.247.539,10C		
5.2.2.3.4.00.00	TRANSFERENCIA DE PASSIVOS RE		46.697.920,68C		
5.2.2.3.5.00.00	TRANSF. RECEB. DE RESTOS A P		342.276,00C		
5.2.2.3.9.00.00	OUTROS MOVIMENTOS DE FUNDOS		234.748,39C		
5.2.3.0.0.00.00	DECRESCIMOS PATRIMONIAIS		1707.796.097,68C		
5.2.3.1.0.00.00	DESINCORPORACOES DE ATIVOS		967.132.042,07C		
5.2.3.1.1.00.00	BAIXA DE BENS IMOVEIS		397.182,73C		
5.2.3.1.1.01.00	BAIXA DE BENS IMOVEIS		0,35C		
5.2.3.1.1.03.00	TRANSFERENCIAS CONCEDIDAS_-		397.182,38C		
5.2.3.1.2.00.00	BAIXA DE BENS MOVEIS		123.589.276,21C		
5.2.3.1.2.01.00	BENS MOVEIS DE USO PERMANENT		14.122.337,54C		
5.2.3.1.2.01.03	PERDA		702.087,07C		
5.2.3.1.2.01.04	TRANSFERENCIA		480.030,80C		
5.2.3.1.2.01.06	DOACAO		805.525,83C		
5.2.3.1.2.01.16	INSERVIBILIDADE EXCETO SEPLO		223.218,28C		
5.2.3.1.2.01.17	INSERVIBILIDADE PELA SEPLOG		718.232,48C		
5.2.3.1.2.01.99	OUTRAS BAIXAS DE BENS MOVEIS		11.193.243,08C		
5.2.3.1.2.02.00	BAIXA DE BENS DE ESTOQUE		109.466.938,67C		
5.2.3.1.2.02.01	CONSUMO POR REQUISICAO		62.859.289,06C		
5.2.3.1.2.02.04	DOACAO		4.699.028,13C		
5.2.3.1.2.02.12	= TRANSFERENCIAS		1.180.944,15C		
5.2.3.1.2.02.15	REQUISICAO MAT PERMENENTE		39.384.253,61C		
5.2.3.1.2.02.16	= TRANSFERENCIAS ENTRE UGS.M		1.299.843,98C		
5.2.3.1.2.02.19	BAIXA DE ESTOQUE - BENS PERM		25.635,70C		
5.2.3.1.2.02.99	OUTRAS BAIXAS DE BENS DE EST		17.944,04C		
5.2.3.1.3.00.00	BAIXA DE BENS INTANGIVEIS		41.818.016,41C		
5.2.3.1.4.00.00	BAIXA DE TITULOS E VALORES		140,69C		
5.2.3.1.4.01.00	BAIXA DE TITULOS E VALORES		140,69C		
5.2.3.1.5.00.00	TRANSFERENCIA DE INVESTIMENT		16.291.281,52C		
5.2.3.1.7.00.00	BAIXA DE DIREITOS		785.036.144,51C		
5.2.3.1.7.04.00	DIVERSOS RESPONSAVEIS		29.777,07C		
5.2.3.1.7.05.00	EMPRESTIMOS E FINANCIAMENTOS		784.652.188,86C		
5.2.3.1.7.15.00	TRANSFERENCIA INSS PARCELAME		354.178,58C		
5.2.3.2.0.00.00	AJUSTES DE BENS, VALORES E C		6.338.643,05C		
5.2.3.2.1.00.00	DESVALORIZACOES DE BENS		4.545,95C		

CONTA	TITULO	SALDO INICIAL	MOVIMENTO DO EXERCICIO		SALDO ATUAL
			NO MES	ATE O MES	
5.2.3.2.1.02.00	BENS MOVEIS		4.545,95C		
5.2.3.2.3.00.00	AJUSTES DE CREDITOS		6.334.097,10C		
5.2.3.2.3.07.00	VARIACAO CAMBIAL		6.334.097,10C		
5.2.3.2.3.07.01	FINANCEIRA		6.334.097,10C		
5.2.3.3.0.00.00	INCORPORACAO DE PASSIVOS		577.620.464,49C		
5.2.3.3.1.00.00	INCORPORACAO DE OBRIGACOES		577.620.464,49C		
5.2.3.3.1.01.00	OPERACOES DE CREDITOS - EM C		147.725.986,27C		
5.2.3.3.1.03.00	CONSIGNACOES		298.145,64C		
5.2.3.3.1.05.00	RESTOS A PAGAR		341.767.056,80C		
5.2.3.3.1.11.00	PARCELAMENTO		55.098.426,40C		
5.2.3.3.1.14.00	OPERACAO DE PEQUENO VALOR -		1.843.227,80C		
5.2.3.3.1.16.00	= PRECATORIOS		18.095.585,62C		
5.2.3.3.1.19.00	TRANSF. DE EXIGIVEL LONGO PR		12.792.035,96C		
5.2.3.4.0.00.00	AJUSTES DE OBRIGACOES		156.704.948,07C		
5.2.3.4.1.00.00	ATUALIZACAO DE OBRIGACOES IN		123.313.543,52C		
5.2.3.4.1.01.00	ATUALIZACAO MONETARIA FINANC		123.313.543,52C		
5.2.3.4.2.00.00	ATUALIZACAO DE OBRIGACOES EX		33.391.404,55C		
5.2.3.4.2.01.00	VARIACAO CAMBIAL FINANCEIRA		33.391.404,55C		
6.0.0.0.0.00.00	RESULTADO DO EXERCICIO	14060.625.764,18D			
6.1.0.0.0.00.00	RESULTADO ORCAMENTARIO	6859.711.929,84D			
6.1.2.0.0.00.00	INTERFERENCIAS ATIVAS	5388.549.598,70D			
6.1.2.1.0.00.00	TRANSFERENCIAS FINANCEIRAS R	5388.549.598,70D			
6.1.2.1.3.00.00	= REPASSE RECEBIDO DO EXERCI	5141.825.213,05D			
6.1.2.1.3.01.00	= REPASSE RECEBIDO FUNDEF	41.824.426,81D			
6.1.2.1.3.02.00	= REPASSE RECEBIDO MDE	370.005.568,87D			
6.1.2.1.3.10.00	= REPASSE RECEBIDO SAUDE	445.533.856,85D			
6.1.2.1.3.99.00	= REPASSE_RECEBIDO OUTROS OR	4284.461.360,52D			
6.1.2.1.4.00.00	SUB-REPASSES RECEBIDOS DO EX	197.683.872,34D			
6.1.2.1.4.01.00	= SUB-REPASSE RECEBIDO A AUT	7.889.244,34D			
6.1.2.1.4.99.00	= SUB-REPASSE RECEBIDO A OUT	189.794.628,00D			
6.1.2.1.7.00.00	CONTRIBUICOES PATRONAIS DO E	49.040.513,31D			
6.1.2.1.7.04.00	REPASSE PREVIDENCIARIO RECEB	49.040.513,31D			
6.1.2.1.7.04.01	REPASSE PREVIDENCIARIO RECEB	49.040.513,31D			
6.1.3.0.0.00.00	MUTACOES ATIVAS	1471.162.331,14D			
6.1.3.1.0.00.00	INCORPORACOES DE ATIVOS	1124.224.624,01D			
6.1.3.1.1.00.00	AQUISICOES DE BENS	184.259.456,95D			
6.1.3.1.1.01.00	BENS IMOVEIS	58.149.337,28D			
6.1.3.1.1.02.00	BENS MOVEIS	116.003.598,35D			
6.1.3.1.1.02.01	BENS MOVEIS DE USO PERMANENT	34.143.381,04D			
6.1.3.1.1.02.02	BENS DE ESTOQUE	81.860.217,31D			
6.1.3.1.1.03.00	TITULOS E VALORES	10.106.521,32D			
6.1.3.1.2.00.00	INCORPORACAO DE CREDITOS	939.965.167,06D			
6.1.3.1.2.01.00	EMPRESTIMOS E FINANCIAMENTOS	939.965.167,06D			
6.1.3.3.0.00.00	DESINCORPORACAO DE PASSIVOS	346.937.707,13D			
6.1.3.3.2.00.00	OPERACOES DE CREDITO - EM CO	313.299.590,91D			
6.1.3.3.9.00.00	OUTRAS DESINCORPORACOES DE P	33.638.116,22D			
6.2.0.0.0.00.00	RESULTADO EXTRA-ORCAMENTARIO	7200.913.834,34D			
6.2.2.0.0.00.00	INTERFERENCIAS ATIVAS	6186.109.100,63D			
6.2.2.1.0.00.00	TRANSFERENCIAS DE BENS E VAL	1.496.622,55D			
6.2.2.1.4.00.00	RECEBIMENTO DE BENS MOVEIS I	1.494.194,55D			
6.2.2.1.5.00.00	= RECEBIMENTO DE BENS INSERV	2.428,00D			
6.2.2.2.0.00.00	TRANSFERENCIAS FINANCEIRAS R	754.572.279,45D			
6.2.2.2.1.00.00	ORDEM DE TRANSFERENCIA RECEB	640.525.279,75D			
6.2.2.2.1.01.00	= TRANSFERENCIAS NO ESTADO	619.851.179,08D			
6.2.2.2.1.04.00	= TRANSF. REC. PROPRIAS DOS	5.307.267,55D			
6.2.2.2.1.05.00	= TRANSF.OUTROS PODERES REF.	15.366.833,12D			
6.2.2.2.3.00.00	= REPASSE RECEBIDO DE RAP	113.146.846,23D			
6.2.2.2.3.99.00	= REPASSE RECEBIDO OUTROS OR	113.146.846,23D			
6.2.2.2.4.00.00	SUB-REPASSE RECEBIDO	900.153,47D			
6.2.2.2.4.01.00	= SUB-REPASSE A AUTARQUIAS D	900.153,47D			
6.2.2.3.0.00.00	MOVIMENTO DE FUNDOS A DEBITO	5430.040.198,63D			
6.2.2.3.2.00.00	CORRESPONDENCIA DE DEBITOS I	5312.788.100,08D			

CONTA	TITULO	SALDO INICIAL	MOVIMENTO DO EXERCICIO		SALDO ATUAL
			NO MES	ATE O MES	
6.2.2.3.3.00.00	MOVIMENTO DE FUNDOS PROPRIOS		76.376.703,69D		
6.2.2.3.3.01.00	INCRP/DESINCRP. DE SALDOS		13.381.626,81D		
6.2.2.3.3.02.00	INCRP/DESINCRPORACAO DE SA		62.995.076,88D		
6.2.2.3.3.4.00.00	TRANSFERENCIAS DE PASSIVOS C		40.307.473,47D		
6.2.2.3.3.5.00.00	TRANSF. CONCED. DE RESTOS A		342.276,00D		
6.2.2.3.9.00.00	OUTROS MOVIMENTOS DE FUNDOS		225.645,39D		
6.2.3.0.0.00.00	ACRESCIMOS PATRIMONIAIS	1014.804.733,71D			
6.2.3.1.0.00.00	INCORPORACOES DE ATIVOS	464.678.930,12D			
6.2.3.1.1.00.00	INCORPORACAO DE BENS IMOVEIS	1.373.950,06D			
6.2.3.1.1.01.00	BENS IMOVEIS	976.767,68D			
6.2.3.1.1.03.00	TRANSFERENCIAS RECEBIDAS_- B	397.182,38D			
6.2.3.1.2.00.00	INCORPORACAO DE BENS MOVEIS	57.701.191,30D			
6.2.3.1.2.01.00	BENS MOVEIS	44.269.991,88D			
6.2.3.1.2.01.01	BENS MOVEIS DE USO PERMANENT	38.625.795,47D			
6.2.3.1.2.01.02	DOACAO DE BENS MOVEIS	4.113.852,68D			
6.2.3.1.2.01.04	TRANSFERENCIA	476.408,46D			
6.2.3.1.2.01.05	CONVENIO/OPERACAO DE CREDITO	1.031.856,00D			
6.2.3.1.2.01.16	APREENSAO	4.436,00D			
6.2.3.1.2.01.99	OUTRAS INCORPORACOES DE BENS	17.643,27D			
6.2.3.1.2.02.00	BENS DE ESTOQUE	13.431.199,42D			
6.2.3.1.2.02.01	AQUISICAO MATERIAL DE CONSUM	371.120,30D			
6.2.3.1.2.02.02	RETORNO DE MAT. REQUISITADO	192.110,15D			
6.2.3.1.2.02.04	DOACAO DE MAT. DE CONSUMO/DI	1.822.142,08D			
6.2.3.1.2.02.09	INCORPORACAO - MATERIAL DE C	185.244,49D			
6.2.3.1.2.02.12	= TRANSFERENCIAS	1.180.944,15D			
6.2.3.1.2.02.13	DOACAO DE MAT. PERMANENTE	3.379.280,30D			
6.2.3.1.2.02.14	AQUISICAO MAT. PERMANENTE -	4.988.648,48D			
6.2.3.1.2.02.16	= TRANSFERENCIAS RECEBIDAS E	1.299.843,98D			
6.2.3.1.2.02.19	INCORPORACAO - BENS PERMANEN	2.766,00D			
6.2.3.1.2.02.99	OUTRAS INCORPORACOES DE BENS	9.099,49D			
6.2.3.1.3.00.00	INCORPORACAO DE BENS INTANGI	11.764.392,03D			
6.2.3.1.5.00.00	TRANSFERENCIA DE INVESTIMENT	16.291.281,52D			
6.2.3.1.7.00.00	INCORPORACAO DE DIREITOS	377.548.115,21D			
6.2.3.1.7.03.00	DIVIDA ATIVA - INSCRICAO.	368.480.513,23D			
6.2.3.1.7.04.00	DIVERSOS RESPONSAVEIS - INSC	8.518.873,15D			
6.2.3.1.7.15.00	RECEBIMENTO INSS PARCELAMENT	548.728,83D			
6.2.3.2.0.00.00	AJUSTES DE BENS, VALORES E C	171.361,95D			
6.2.3.2.1.00.00	REAVALIZACOES DE BENS	16.061,90D			
6.2.3.2.1.02.00	BENS MOVEIS	16.061,90D			
6.2.3.2.3.00.00	AJUSTES DE CREDITOS	155.300,05D			
6.2.3.2.3.07.00	VARIACAO CAMBIAL	155.300,05D			
6.2.3.2.3.07.01	FINANCEIRA	155.300,05D			
6.2.3.3.0.00.00	DESINCRPORACAO DE PASSIVOS	391.408.404,52D			
6.2.3.3.1.00.00	DESINCRPORACAO DE OBRIGACOE	391.408.404,52D			
6.2.3.3.1.03.00	CONSIGNACOES	391.191,74D			
6.2.3.3.1.04.00	OBRIGACOES DE EXERCICIOS ANT	341.767.056,80D			
6.2.3.3.1.05.00	ANULACAO DE RAP IDENT. POR N	42.955.815,94D			
6.2.3.3.1.11.00	PARCELAMENTO DO INSS	4.499.229,08D			
6.2.3.3.1.13.00	DEPOSITOS	2.169,04D			
6.2.3.3.1.15.00	= OPERACAO DE PEQUENO VALOR	1.792.941,92D			
6.2.3.4.0.00.00	AJUSTES DE OBRIGACOES	158.546.037,12D			
6.2.3.4.1.00.00	ATUALIZACAO DE OBRIGACOES IN	83.847.703,58D			
6.2.3.4.1.01.00	ATUALIZACAO MONETARIA FINANC	83.847.703,58D			
6.2.3.4.2.00.00	ATUALIZACAO DE OBRIGACOES EX	74.698.333,54D			
6.2.3.4.2.01.00	VARIACAO CAMBIAL FINANCEIRA	74.698.333,54D			
RESUMO :					
ATIVO	=	115.784.156.134,44D			
PASSIVO	=	115.784.156.134,44C			

## ► Balancete Geral do Estado - Fundos

GOVERNO DO ESPIRITO SANTO  
TITULO: BALANCETE POR TIPO DE ADMINISTRACAO

L.ES035.AS  
2005

DEZEMBRO:

08/06/06 1

### 7 - FUNDOS

CONTA	TITULO	SALDO INICIAL	MOVIMENTO DO EXERCICIO		SALDO ATUAL
			NO MES	ATE O MES	
1.0.0.0.0.00.00	ATIVO	246.208.601,37D		17101.685.162,02D	17347.893.763,39D
1.1.0.0.0.00.00	ATIVO CIRCULANTE	70.708.671,36D		159.619.573,13D	230.328.244,49D
1.1.1.0.0.00.00	DISPONIVEL	31.997.504,71D		132.835.384,49D	164.832.889,20D
1.1.1.1.0.00.00	DISPONIVEL EM MOEDA NACIONAL	31.997.504,71D		132.835.384,49D	164.832.889,20D
1.1.1.1.2.00.00	BANCOS CONTA MOVIMENTO	9.607.395,58D		2.947.887,35D	12.555.282,93D
1.1.1.1.2.01.00	CONTA UNICA DO TESOIRO	213.212,99D		976.023,34D	1.189.236,33D
1.1.1.1.2.01.01	BANCO DO ESTADO DO ESPIRITO	213.212,99D		976.023,34D	1.189.236,33D
1.1.1.1.2.99.00	OUTROS BANCOS CONTA MOVIMENT	9.394.182,59D		1.971.864,01D	11.366.046,60D
1.1.1.1.2.99.01	= BANCO DO ESTADO DO ESPIRIT	7.990.069,18D		2.039.592,63D	10.029.661,81D
1.1.1.1.2.99.02	= BANCO DO BRASIL S/A	1.003.349,91D		135.384,52C	867.965,39D
1.1.1.1.2.99.03	= CAIXA ECONOMICA FEDERAL	400.763,50D		67.655,90D	468.419,40D
1.1.1.1.3.00.00	APLICACOES FINANCEIRAS	22.389.496,66D		129.571.612,70D	151.961.109,36D
1.1.1.1.3.01.00	= CONTA UNICA - TESOIRO	11.507.822,97D		1.467.363,13D	12.975.186,10D
1.1.1.1.3.02.00	APLICACOES FINANCEIRAS VINCU			99.803.353,00D	99.803.353,00D
1.1.1.1.3.02.07	= SISTEMA UNICO DE SAUDE			94.650.011,44D	94.650.011,44D
1.1.1.1.3.02.08	= CAIXA ECONOMICA FEDERAL			5.153.341,56D	5.153.341,56D
1.1.1.1.3.03.00	APLICACOES FINANCEIRAS - FUN	2.490.356,68D		361.223,20D	2.851.579,88D
1.1.1.1.3.03.99	= OUTROS FUNDOS	2.490.356,68D		361.223,20D	2.851.579,88D
1.1.1.1.3.04.00	APLICACOES FINANCEIRAS - CON	1.386.708,77D		11.738.869,70D	13.125.578,47D
1.1.1.1.3.04.02	= DIVERSOS CONVENIOS - BANCO	1.386.708,77D		11.738.869,70D	13.125.578,47D
1.1.1.1.3.05.00	APLICACOES FINANCEIRAS	834.565,01D		771.272,93C	63.292,08D
1.1.1.1.3.05.01	= DIVERSAS APLICACOES - BANC	834.565,01D		771.272,93C	63.292,08D
1.1.1.1.3.06.00	APLICACAO FINANCEIRA BANESTE	6.170.043,23D		16.972.076,60D	23.142.119,83D
1.1.1.1.3.06.02	= APLIC. FINANC. CONTA D BAN	6.170.043,23D		16.972.076,60D	23.142.119,83D
1.1.1.1.4.00.00	RECURSOS VINCULADOS	612,47D		315.884,44D	316.496,91D
1.1.1.1.4.01.00	RECURSOS DE OPERACOES DE CRE			315.110,07D	315.110,07D
1.1.1.1.4.01.01	= BANCO DO ESTADO DO ESPIRIT			315.110,07D	315.110,07D
1.1.1.1.4.05.00	= DEPOSITOS DE CAUCOES - REC	612,47D		774,37D	1.386,84D
1.1.1.1.4.05.01	= BANESTES - CAUCOES	612,47D		774,37D	1.386,84D
1.1.2.0.0.00.00	CREDITOS EM CIRCULACAO	36.288.325,28D		4.509.253,92D	40.797.579,20D
1.1.2.1.0.00.00	CREDITOS A RECEBER	36.273.419,90D		4.050.754,47D	40.324.174,37D
1.1.2.1.1.00.00	REDE ARRECADADORA	15.087,47D		15.063,34D	30.150,81D
1.1.2.1.1.01.00	AGENTES ARRECADADORES	15.087,47D		15.063,34D	30.150,81D
1.1.2.1.1.01.01	= AGENTES ARRECADADORES.	15.087,47D		15.063,34D	30.150,81D
1.1.2.1.9.00.00	CREDITOS DIVERSOS A RECEBER	36.258.332,43D		4.035.691,13D	40.294.023,56D
1.1.2.1.9.13.00	= INSS A COMPENSAR - DEBITO			194.550,25D	194.550,25D
1.1.2.1.9.13.03	= INSS COMPENSAR DEBITO FPE/			194.550,25D	194.550,25D
1.1.2.1.9.17.00	= PAG.DE INATIVOS E PENSOES	36.253.165,45D		3.841.140,88D	40.094.306,33D
1.1.2.1.9.99.00	OUTROS CREDITOS A RECEBER	5.166,98D			5.166,98D
1.1.2.2.0.00.00	DEVEDORES - ENTIDADES E AGEN			16.340,79D	16.340,79D
1.1.2.2.9.00.00	DIVERSOS RESPONSAVEIS			16.340,79D	16.340,79D
1.1.2.2.9.11.00	= SUPRIMENTOS DE FUNDOS NAO			5.993,19D	5.993,19D
1.1.2.2.9.12.00	= DIARIAS NAO COMPROVADAS			10.347,60D	10.347,60D
1.1.2.5.0.00.00	DEPOSITOS REALIZAVEIS A CURT	13.945,38D		442.158,66D	456.104,04D
1.1.2.5.2.00.00	RECURSOS VINCULADOS	13.945,38D		442.158,66D	456.104,04D
1.1.2.5.2.02.00	= DEPOSITOS JUDICIAIS	13.945,38D		415.283,94D	429.229,32D
1.1.2.5.2.05.00	= DEPOSITOS JUDICIAIS - OP.			26.874,72D	26.874,72D
1.1.2.6.0.00.00	VALORES EM TRANSITO REALIZAV	960,00D			960,00D
1.1.2.6.2.00.00	= ORDENS BANCARIAS EMITIDAS	960,00D			960,00D
1.1.3.0.0.00.00	BENS E VALORES EM CIRCULACAO	2.422.841,37D		22.274.934,72D	24.697.776,09D
1.1.3.1.0.00.00	ESTOQUES	2.422.841,37D		22.274.934,72D	24.697.776,09D
1.1.3.1.1.00.00	ESTOQUE INTERNO-ALMOXARIFADO	2.422.841,37D		22.274.934,72D	24.697.776,09D



CONTA	TITULO	SALDO INICIAL	MOVIMENTO DO EXERCICIO		SALDO ATUAL
			NO MES	ATE O MES	
1.1.3.1.1.01.00	= MATERIAL DE CONSUMO	2.056.798,69D		18.629.997,82D	20.686.796,51D
1.1.3.1.1.02.00	= EQUIPAMENTOS E MATERIAL PE	366.042,68D		3.644.936,90D	4.010.979,58D
1.2.0.0.0.00.00	REALIZAVEL A LONGO PRAZO	145.401,70D			145.401,70D
1.2.2.0.0.00.00	CREDITOS REALIZAVEIS A LONGO	145.401,70D			145.401,70D
1.2.2.1.0.00.00	CREDITOS TRIBUTARIOS	145.401,70D			145.401,70D
1.2.2.1.3.00.00	DIVIDA ATIVA	145.401,70D			145.401,70D
1.2.2.1.3.20.00	= NAO TRIBUTARIA	145.401,70D			145.401,70D
1.4.0.0.0.00.00	ATIVO PERMANENTE	7.904.688,88D		14.726.874,48D	22.631.563,36D
1.4.2.0.0.00.00	IMOBILIZADO	7.904.688,88D		14.726.874,48D	22.631.563,36D
1.4.2.1.0.00.00	BENS MOVEIS E IMOVEIS	7.904.688,88D		14.726.874,48D	22.631.563,36D
1.4.2.1.1.00.00	BENS IMOVEIS	5.289.427,58D		7.922.202,10D	13.211.629,68D
1.4.2.1.1.01.00	= ESTUDOS E PROJETOS	5.250,00D		5.250,00C	
1.4.2.1.1.02.00	= EDIFICACOES	84.436,48D		1.161.734,95D	1.246.171,43D
1.4.2.1.1.03.00	= OBRAS E URBANIZACAO	65.063,63D		65.063,63C	
1.4.2.1.1.05.00	= INSTALACOES E EQUIPAMENTOS			33.883,73D	33.883,73D
1.4.2.1.1.06.00	= REFORMA, BENFEITORIA OU ME	94.876,11D		353.215,33D	448.091,44D
1.4.2.1.1.92.00	OBRAS EM ANDAMENTO - DEO	5.035.026,19D		2.239.157,28D	7.274.183,47D
1.4.2.1.1.98.00	= BENS IMOVEIS A CLASSIFICAR			4.204.524,44D	4.204.524,44D
1.4.2.1.1.99.00	= OUTROS BENS IMOVEIS	4.775,17D			4.775,17D
1.4.2.1.2.00.00	BENS MOVEIS	2.615.261,30D		6.804.672,38D	9.419.933,68D
1.4.2.1.2.01.00	AERONAVES			920,00D	920,00D
1.4.2.1.2.02.00	APARELHOS DE MEDICAO E ORIEN	2.255,05D		280.124,34D	282.379,39D
1.4.2.1.2.03.00	APARELHOS E EQUIPAMENTOS DE	1.456,01D		23.941,98D	25.397,99D
1.4.2.1.2.04.00	APARELHOS EQIP. UTENS. MEDIC			2.958.857,06D	2.958.857,06D
1.4.2.1.2.05.00	APARELHOS E EQUIP. PARA ESPO			9.979,20D	9.979,20D
1.4.2.1.2.06.00	APARELHOS E UTENSILIOS DOMES	48.073,85D		355.367,34D	403.441,19D
1.4.2.1.2.07.00	ARMAMENTOS			8.547,00D	8.547,00D
1.4.2.1.2.08.00	COLECOES E MATERIAIS BIBLIOG			15.535,88D	15.535,88D
1.4.2.1.2.09.00	DISCOTECAS E FILMOTECAS			2.880,00D	2.880,00D
1.4.2.1.2.13.00	INSTRUMENTOS MUSICAIS E ARTI			900,00D	900,00D
1.4.2.1.2.14.00	MAQ. E EQUIPAMENTOS DE NATUR			10.184,70D	10.184,70D
1.4.2.1.2.15.00	MAQUINAS E EQUIPAMENTOS ENER			266.776,84D	266.776,84D
1.4.2.1.2.16.00	MAQUINAS E EQUIPAMENTOS GRAF			102.761,50D	102.761,50D
1.4.2.1.2.17.00	EQUIPAMENTOS PARA AUDIO, VID			54.243,41D	54.243,41D
1.4.2.1.2.18.00	MAQUINAS UTENSILIOS E EQUIPA			71.367,11D	71.367,11D
1.4.2.1.2.19.00	EQUIPAMENTOS DE PROCESSAMENT	84.121,97D		1.526.852,86D	1.610.974,83D
1.4.2.1.2.20.00	MAQUINAS, INSTALACOES E UTEN	13.461,00D		112.929,96D	126.390,96D
1.4.2.1.2.21.00	MAQUINAS FERRAMENTAS E UTENS			32.394,05D	32.394,05D
1.4.2.1.2.22.00	EQUIPAMENTOS E UTENS. HIDRAU			1.011,00D	1.011,00D
1.4.2.1.2.23.00	MAQUINAS E EQUIP.AGRICOLAS E			4.150,00D	4.150,00D
1.4.2.1.2.24.00	MOBILIARIO EM GERAL	14.237,00D		339.024,39D	353.261,39D
1.4.2.1.2.25.00	OBRAS DE ARTES E PECAS PARA	6.464,93D			6.464,93D
1.4.2.1.2.26.00	SEMOVENTES EEQUIPAMENTOS DE	2.355.929,08D			2.355.929,08D
1.4.2.1.2.27.00	VEICULOS DIVERSOS			246.750,00D	246.750,00D
1.4.2.1.2.29.00	* PECAS NAO INCORPORAVEIS A			7.167,66D	7.167,66D
1.4.2.1.2.30.00	* VEICULOS DE TRACAO MECANIC	71.059,89D		360.526,00D	431.585,89D
1.4.2.1.2.99.00	OUTROS EQUIPAMENTOS E MATERI	18.202,52D		11.480,10D	29.682,62D
1.9.0.0.0.00.00	ATIVO COMPENSADO	167.449.839,43D		16927.338.714,41D	17094.788.553,84D
1.9.1.0.0.00.00	EXECUCAO ORCAMENTARIA DA REC			906.921.317,00D	906.921.317,00D
1.9.1.1.0.00.00	ARRECADACAO ORCAMENTARIA-NAT			906.921.317,00D	906.921.317,00D
1.9.1.1.1.00.00	= RECEITA A REALIZAR			139.193.666,41C	139.193.666,41C
1.9.1.1.4.00.00	= RECEITA REALIZADA			1046.114.983,41D	1046.114.983,41D
1.9.1.2.1.01.00	= ARRECADACAO REALIZADA POR			1046.114.983,41D	1046.114.983,41D
1.9.1.2.1.99.00	* OUTRAS ARRECADACOES			1046.114.983,41C	1046.114.983,41C
1.9.2.0.0.00.00	EXECUCAO ORCAMENTARIA DA DES	47.084.538,08D		4829.262.259,39D	4876.346.797,47D
1.9.2.1.0.00.00	DOTACAO ORCAMENTARIA			1624.444.286,00D	1624.444.286,00D
1.9.2.1.1.00.00	DOTACAO INICIAL			1615.325.459,00D	1615.325.459,00D
1.9.2.1.1.01.00	= CREDITO INICIAL - LEI ORCA			1615.325.459,00D	1615.325.459,00D
1.9.2.1.2.00.00	DOTACAO SUPLEMENTAR			557.977.585,00D	557.977.585,00D
1.9.2.1.2.01.00	= EXCESSO DE ARRECADACAO DO			4.167.500,00D	4.167.500,00D
1.9.2.1.2.02.00	= SUPERAVIT FINANCEIRO			6.749.770,00D	6.749.770,00D
1.9.2.1.2.05.00	= ANULACAO TOTAL OU PARCIAL			547.060.315,00D	547.060.315,00D

CONTA	TITULO	SALDO INICIAL	MOVIMENTO DO EXERCICIO		SALDO ATUAL
			NO MES	ATE O MES	
1.9.2.1.3.00.00	DOTACAO ESPECIAL			857.186.488,00D	857.186.488,00D
1.9.2.1.3.03.00	= ANULACAO TOTAL OU PARCIAL			857.186.488,00D	857.186.488,00D
1.9.2.1.5.00.00	* = CANCELAMENTO DE DOTACAO			1406.045.246,00C	1406.045.246,00C
1.9.2.1.9.01.01	= ACRESCIMO			223.697.202,00D	223.697.202,00D
1.9.2.1.9.01.09	* = REDUCAO			223.697.202,00C	223.697.202,00C
1.9.2.1.9.03.01	= ACRESCIMO			182.391.477,04D	182.391.477,04D
1.9.2.1.9.03.09	* = REDUCAO			182.391.477,04C	182.391.477,04C
1.9.2.2.0.00.00	MOVIMENTO DE CREDITO			141.223.917,95D	141.223.917,95D
1.9.2.2.1.00.00	= DESTAQUE RECEBIDO			141.223.917,95D	141.223.917,95D
1.9.2.3.0.00.00	DETALHAMENTO DE CREDITO			179.460,00D	179.460,00D
1.9.2.3.1.00.00	= CREDITO A DETALHAR			179.460,00D	179.460,00D
1.9.2.4.0.00.00	EXECUCAO DA DESPESA			1537.836.535,12D	1537.836.535,12D
1.9.2.4.1.00.00	EMPENHO DA DESPESA			1537.836.535,12D	1537.836.535,12D
1.9.2.4.1.01.00	EMPENHO POR EMISSAO			1537.836.535,12D	1537.836.535,12D
1.9.2.4.1.01.01	= EMISSAO DE EMPENHO			605.405.481,22D	605.405.481,22D
1.9.2.4.1.01.02	= REFORCO DE EMPENHO			1078.833.916,63D	1078.833.916,63D
1.9.2.4.1.01.09	* = ANULACAO DE EMPENHO			146.402.862,73C	146.402.862,73C
1.9.2.4.5.01.00	= EMPENHOS LIQUIDADOS A APRO			104.396.048,33D	104.396.048,33D
1.9.2.4.5.99.00	* OUTROS VALORES A APROPRIAR			104.396.048,33C	104.396.048,33C
1.9.2.5.0.00.00	CONTROLE DA DESPESA ORCAMENT	47.084.538,08D		1525.578.060,32D	1572.662.598,40D
1.9.2.5.1.00.00	DESPESA ORCAMENTARIA LIQUIDA	47.084.538,08D		1525.578.060,32D	1572.662.598,40D
1.9.2.5.1.01.00	DESPESA ORCAMENTARIA LIQUIDA	47.084.538,08D		1525.578.060,32D	1572.662.598,40D
1.9.2.5.1.01.01	= DESPESA LIQUIDADADA DO EXERC			1502.186.781,66D	1502.186.781,66D
1.9.2.5.1.01.02	= DESPESA PROCESSADA DE EXER			23.162.644,52D	23.162.644,52D
1.9.2.5.1.01.03	= DESPESA LIQUIDADADA A PAGAR	47.084.538,08D			47.084.538,08D
1.9.2.5.1.01.05	= CONSIGNACOES TRANSF. DE RA			228.634,14D	228.634,14D
1.9.3.0.0.00.00	EXECUCAO DE PROGRAMACAO FINA	20.489.424,70D		8325.447.578,02D	8345.937.002,72D
1.9.3.1.0.00.00	COTAS DE DESPESA			1983.500.703,00D	1983.500.703,00D
1.9.3.1.1.00.00	COTAS DE DESPESA ORCAMENTARI			1623.164.839,00D	1623.164.839,00D
1.9.3.1.1.01.00	= COTAS DE DESPESA AUTORIZAD			3404.145.877,95D	3404.145.877,95D
1.9.3.1.1.09.00	* = ANULACAO DA COTA DE DESP			1780.981.038,95C	1780.981.038,95C
1.9.3.1.9.00.00	COTA AUTORIZADA DECRETO			360.335.864,00D	360.335.864,00D
1.9.3.1.9.09.00	= PREVISAO DE PROGRAMAÇÃO FI			360.335.864,00D	360.335.864,00D
1.9.3.2.0.00.00	DISPONIBILIDADES FINANCEIRAS	20.489.424,70D		827.122.910,62C	806.633.485,92C
1.9.3.2.9.00.00	OUTRAS DISPONIBILIDADES FINA	20.489.424,70D		827.122.910,62C	806.633.485,92C
1.9.3.2.9.02.00	= DISPONIBILIDADES POR FONTE			971.153.360,25C	971.153.360,25C
1.9.3.2.9.03.00	= DISPONIBILIDADE POR FONTE	213.568,42D		979.149,95D	1.192.718,37D
1.9.3.2.9.04.00	= APLICADO POR FONTE DE RECU			12.975.186,10D	12.975.186,10D
1.9.3.2.9.07.00	= DISPONIBILIDADE POR FONTE	20.275.856,28D		130.076.113,58D	150.351.969,86D
1.9.3.4.0.00.00	CREDORES POR EMPENHO			4410.541.100,38D	4410.541.100,38D
1.9.3.4.1.00.00	= VALORES COMPROMETIDOS			1537.836.535,12D	1537.836.535,12D
1.9.3.4.3.00.00	CONTROLE DE COMPROMISSOS PAG			1441.501.695,59D	1441.501.695,59D
1.9.3.4.3.01.00	= CONTROLE DE PAGAMENTOS POR			1197.716.868,71D	1197.716.868,71D
1.9.3.4.3.02.00	= CONTROLE DE DEPOSITOS			19.241,60D	19.241,60D
1.9.3.4.3.04.00	= RESTOS A PAGAR			30.370.224,11D	30.370.224,11D
1.9.3.4.3.05.00	= PAGTO DE CONSIGNACOES			203.216.870,70D	203.216.870,70D
1.9.3.4.3.15.00	= PGTO CONSIGNACAO EXERC. AN			10.178.490,47D	10.178.490,47D
1.9.3.4.4.00.00	CONTROLE COMPROMISSOS PAGOS			1431.202.869,67D	1431.202.869,67D
1.9.3.4.4.01.00	= CONTROLE COMP.PAGOS P/FONT			1197.699.100,32D	1197.699.100,32D
1.9.3.4.4.04.00	= CONTROLE DE PAGAMENTO REST			30.370.224,11D	30.370.224,11D
1.9.3.4.4.05.00	= CONTROLE COMP.PAGOS P/PTR			203.133.545,24D	203.133.545,24D
1.9.3.5.0.00.00	RECURSOS ARRECADADOS			1046.114.983,41D	1046.114.983,41D
1.9.3.5.1.00.00	RECEITA LIQUIDA ORCAMENTARIA			1046.114.983,41D	1046.114.983,41D
1.9.3.5.1.01.00	RECEITA BRUTA			1046.114.983,41D	1046.114.983,41D
1.9.3.8.0.00.00	CONTROLE DE COTA FINANCEIRA			1712.411.179,81D	1712.411.179,81D
1.9.3.8.5.00.00	CONTROLE DE TRANSFERENCIA FI			1712.411.179,81D	1712.411.179,81D
1.9.3.8.5.01.00	TRANSFERENCIA FINANCEIRA CON			104.542.837,94D	104.542.837,94D
1.9.3.8.5.01.01	= DO EXERCICIO			96.420.907,89D	96.420.907,89D
1.9.3.8.5.01.02	= RESTOS A PAGAR			8.121.930,05D	8.121.930,05D
1.9.3.8.5.02.00	TRANSFERENCIA FINANCEIRA REC			573.585.409,77D	573.585.409,77D
1.9.3.8.5.02.01	= DO EXERCICIO			569.798.097,20D	569.798.097,20D
1.9.3.8.5.02.02	= RESTOS A PAGAR			3.782.466,07D	3.782.466,07D

CONTA	TITULO	SALDO INICIAL	MOVIMENTO DO EXERCICIO		SALDO ATUAL
			NO MES	ATE O MES	
1.9.3.8.5.02.03	= SALDO DE EXERCICIO ANTERIO			4.846,50D	4.846,50D
1.9.3.8.5.03.00	RECURSOS DE RECEITAS PROPRIA		1100.320.824,53D		1100.320.824,53D
1.9.3.8.5.03.01	= DO EXERCICIO		1059.112.311,36D		1059.112.311,36D
1.9.3.8.5.03.02	= RESTOS A PAGAR		20.724.290,40D		20.724.290,40D
1.9.3.8.5.03.03	= SALDO DE EXERC. ANTERIOR -		16.984.977,97D		16.984.977,97D
1.9.3.8.5.03.04	= SALDO DE EXERC. ANTERIOR -		3.499.244,80D		3.499.244,80D
1.9.3.8.5.04.00	SALDO A AJUSTAR DE TR.FINANC		66.037.892,43C		66.037.892,43C
1.9.3.8.5.04.01	= DO EXERCICIO		84.983.854,91C		84.983.854,91C
1.9.3.8.5.04.02	= RESTOS A PAGAR		11.194.405,68D		11.194.405,68D
1.9.3.8.5.04.03	= APLICACAO		7.751.556,80D		7.751.556,80D
1.9.3.9.0.00.00	OUTRAS PROGRAMACOES		2.522,04D		2.522,04D
1.9.3.9.3.00.00	OB A EMITIR		2.522,04D		2.522,04D
1.9.3.9.3.01.00	= OB A EMITIR DA CTC P/ CTU		2.522,04D		2.522,04D
1.9.4.0.0.00.00	CONTROLES ESPECIFICOS	1.000,79D	1637.581.597,86D		1637.582.598,65D
1.9.4.2.0.00.00	APLICACOES FINANCEIRAS	1.000,79D			1.000,79D
1.9.4.2.1.00.00	APLICACOES FINANCEIRAS CTU	1.000,79D			1.000,79D
1.9.4.2.1.01.00	APLICACOES FINANCEIRAS CTU U	1.000,79D			1.000,79D
1.9.4.2.1.01.03	= VALORES INCORPORADOS - SAL	1.000,79D			1.000,79D
1.9.4.4.0.00.00	CONTROLE DE RENDIMENTOS S/AP		12.385.229,31D		12.385.229,31D
1.9.4.4.1.00.00	= RENDIM.APLIC.FINANC.RECURS		140.130,81D		140.130,81D
1.9.4.4.4.00.00	= RENDIMENTOS S/APLIC.FINANC		1.420.938,95D		1.420.938,95D
1.9.4.4.5.00.00	= REND.APLIC.FINAC.-BANCO BR		10.824.159,55D		10.824.159,55D
1.9.4.7.0.00.00	CONTROLE DE RECEITA FUNPES		1.745,55D		1.745,55D
1.9.4.7.1.00.00	PATRONAL		1.137,43D		1.137,43D
1.9.4.7.1.21.00	= SEPL0G		1.137,43D		1.137,43D
1.9.4.7.2.00.00	SERVIDOR		608,12D		608,12D
1.9.4.7.2.21.00	= SEPL0G		608,12D		608,12D
1.9.4.8.0.00.00	CONTROLE DE RESERVA ORCAMENT		1625.194.623,00D		1625.194.623,00D
1.9.4.8.1.00.00	DOTACAO AUTORIZADA COM DESTA		1625.194.623,00D		1625.194.623,00D
1.9.4.8.1.01.00	DOTACAO AUTORIZADA		1625.194.623,00D		1625.194.623,00D
1.9.4.8.1.01.02	= CREDITO INICIAL LOA		1615.330.459,00D		1615.330.459,00D
1.9.4.8.1.01.03	= CREDITO SUPLEMENTAR POR AN		547.060.315,00D		547.060.315,00D
1.9.4.8.1.01.04	= CREDITO ESPECIAL POR ANULA		857.186.488,00D		857.186.488,00D
1.9.4.8.1.01.06	= CRED.SUPL.POR EXCESSO DE A		4.167.500,00D		4.167.500,00D
1.9.4.8.1.01.07	= CRED.SUPL.POR SUPERAVIT FI		6.749.770,00D		6.749.770,00D
1.9.4.8.1.01.09	= ALTERACAO DO QDD POR ACRES		223.697.202,00D		223.697.202,00D
1.9.4.8.1.01.10	= ALTERACAO DO PI POR ACRES		182.392.977,04D		182.392.977,04D
1.9.4.8.1.01.95	* = ALTERACAO DO PI POR REDU		182.392.977,04C		182.392.977,04C
1.9.4.8.1.01.96	* = ALTERACAO DO QDD POR RED		221.672.418,00C		221.672.418,00C
1.9.4.8.1.01.99	* = BLOQUEIO POR CANCEL.OU A		1407.324.693,00C		1407.324.693,00C
1.9.4.8.1.02.01	* = DESTAQUE CONCEDIDO		141.223.917,95C		141.223.917,95C
1.9.4.8.1.02.02	= DESTAQUE RECEBIDO		141.223.917,95D		141.223.917,95D
1.9.5.0.0.00.00	EXECUCAO DE RESTOS A PAGAR	24.088.242,08D	34.724.155,90D		58.812.397,98D
1.9.5.1.0.00.00	= INSCRICAO DE RESTOS A PAGA	24.088.242,08D			24.088.242,08D
1.9.5.4.0.00.00	= INSCRICAO DE RAP N. PROC.		35.649.753,46D		35.649.753,46D
1.9.5.9.0.00.00	* = CANCELAMENTO DE RESTOS A		925.597,56C		925.597,56C
1.9.7.0.0.00.00	CONTROLE DE DISPENDIOS		355.136.450,17D		355.136.450,17D
1.9.7.1.0.00.00	APROPRIACAO DE DISPENDIOS		355.136.450,17D		355.136.450,17D
1.9.7.1.4.00.00	PESSOAL POR PODER		355.136.450,17D		355.136.450,17D
1.9.7.1.4.01.00	= PODER EXECUTIVO		304.435.899,35D		304.435.899,35D
1.9.7.1.4.02.00	= PODER LEGISLATIVO		13.528.569,23D		13.528.569,23D
1.9.7.1.4.03.00	= PODER JUDICIARIO		31.348.331,40D		31.348.331,40D
1.9.7.1.4.04.00	= MINISTERIO PUBLICO		5.823.650,19D		5.823.650,19D
1.9.8.0.0.00.00	INGRESSOS CONTROLADOS	64.894.818,75D	704.820.239,14D		769.715.057,89D
1.9.8.2.0.00.00	VALORES, DEPOSITOS E OBRIGAC	64.894.818,75D	704.820.239,14D		769.715.057,89D
1.9.8.2.2.00.00	= CLASSIF. DA RECEITA IRRF,		62,97D		62,97D
1.9.8.2.5.00.00	CONTROLE DE RETENCAO DE TRIB		6.122.694,31D		6.122.694,31D
1.9.8.2.5.01.00	INSS		1.439.704,55D		1.439.704,55D
1.9.8.2.5.01.01	= RETIDO NO EXERCICIO POR CN		1.439.704,55D		1.439.704,55D
1.9.8.2.5.02.00	ISS		375.628,23D		375.628,23D
1.9.8.2.5.02.01	= RETIDO NO EXERCICIO POR CN		375.628,23D		375.628,23D
1.9.8.2.5.05.00	IRRF PF/PJ		1.547.722,10D		1.547.722,10D

CONTA	TITULO	SALDO INICIAL	MOVIMENTO DO EXERCICIO		SALDO ATUAL
			NO MES	ATE O MES	
1.9.8.2.5.05.01	= RETIDO NO EXERCICIO POR CN			1.483.419,09D	1.483.419,09D
1.9.8.2.5.05.02	RETIDO EM EXERCICIOS ANTERIO			64.303,01D	64.303,01D
1.9.8.2.5.06.00	INSS DE PRECATORIO			59.307,03D	59.307,03D
1.9.8.2.5.06.01	= PRECATORIO - RETIDO NO EXE			58.940,25D	58.940,25D
1.9.8.2.5.06.03	= PQ VALORES - RETIDO NO EXE			366,78D	366,78D
1.9.8.2.5.07.00	IRRF PRECATORIOS E PEQUENOS			7.835,25D	7.835,25D
1.9.8.2.5.07.01	= RETIDO NO EXERCICIO POR IN			7.363,83D	7.363,83D
1.9.8.2.5.07.03	= RETIDO NO EXERCICIO POR IG			471,42D	471,42D
1.9.8.2.5.99.00	OUTRAS RETENCOES			2.692.497,15D	2.692.497,15D
1.9.8.2.5.99.01	= RETIDO NO EXERCICIO POR CN			2.692.497,15D	2.692.497,15D
1.9.8.2.6.00.00	DESPESAS PESSOAL POR MES/ANO			610.493.342,35D	610.493.342,35D
1.9.8.2.6.01.00	= DESPESA DE PESSOAL DE EXER			14.952.107,71D	14.952.107,71D
1.9.8.2.6.02.00	= DESPESA DE PESSOAL DO EXER			595.541.234,64D	595.541.234,64D
1.9.8.2.7.00.00	CONTROLE DE IRRF	64.894.818,75D		79.575.463,09D	144.470.281,84D
1.9.8.2.7.02.00	RECEITA DE IRRF PF/PJ			62,97D	62,97D
1.9.8.2.7.02.03	= PODER EXECUTIVO - PJ			62,97D	62,97D
1.9.8.2.7.03.00	DESPESA COM IRRF - SERVIDORE	64.849.071,88D		78.092.048,65D	142.941.120,53D
1.9.8.2.7.03.01	PODER EXECUTIVO - EXCETO EDU	44.437.644,24D		52.039.179,26D	96.476.823,50D
1.9.8.2.7.03.02	OUTROS PODERES	20.411.427,64D		15.769.541,86D	36.180.969,50D
1.9.8.2.7.03.03	PODER EXECUTIVO - SAUDE			10.283.327,53D	10.283.327,53D
1.9.8.2.7.04.00	DESPESAS COM IRRF - PF/PJ	45.746,87D		1.475.516,22D	1.521.263,09D
1.9.8.2.7.04.01	PODER EXECUTIVO - EXC. EDUC.	11.859,08D		1.447.388,74D	1.459.247,82D
1.9.8.2.7.04.02	OUTROS PODERES	33.887,79D		28.127,48D	62.015,27D
1.9.8.2.7.05.00	DESPESA COM IRRF - PRECATORI			7.835,25D	7.835,25D
1.9.8.2.7.05.01	PRECATORIO - PODER EXECUTIVO			7.363,83D	7.363,83D
1.9.8.2.7.05.02	PQ VALORES - PODER EXECUTIVO			471,42D	471,42D
1.9.8.2.9.00.00	= VALORES DE CONSIGNACOES CL			8.628.676,42D	8.628.676,42D
1.9.9.0.0.00.00	COMPENSACOES ATIVAS DIVERSAS	10.891.815,03D		133.445.116,93D	144.336.931,96D
1.9.9.1.0.00.00	RESPONSABILIDADE POR TITULOS	35.673,46D		90.402,87D	126.076,33D
1.9.9.1.1.00.00	DE TERCEIROS	612,47D		774,37D	1.386,84D
1.9.9.1.1.01.00	= EM CAUCAO	612,47D		774,37D	1.386,84D
1.9.9.1.2.00.00	COM TERCEIROS	35.060,99D		89.628,50D	124.689,49D
1.9.9.1.2.06.00	= SUPRIMENTO DE FUNDOS	35.060,99D		64.374,50D	99.435,49D
1.9.9.1.2.08.00	= DIARIAS			25.254,00D	25.254,00D
1.9.9.5.0.00.00	GARANTIAS DE VALORES			22.787,00D	22.787,00D
1.9.9.5.2.00.00	FIANCAS			1.963,50D	1.963,50D
1.9.9.5.2.02.00	RECEBIDAS			1.963,50D	1.963,50D
1.9.9.5.2.02.01	= NO PAIS			1.963,50D	1.963,50D
1.9.9.5.5.00.00	SEGUROS			20.823,50D	20.823,50D
1.9.9.5.5.01.00	RECEBIDOS			20.823,50D	20.823,50D
1.9.9.5.5.01.01	= NO PAÍS			20.823,50D	20.823,50D
1.9.9.7.0.00.00	DIREITOS E OBRIGACOES CONTRA	3.719.417,50D		132.644.060,62D	136.363.478,12D
1.9.9.7.1.00.00	DE TERCEIROS	2.458.853,58D		109.334.808,06D	111.793.661,64D
1.9.9.7.1.02.00	CONTRATOS DE SERVICOS	1.045.171,51D		21.346.544,95D	22.391.716,46D
1.9.9.7.1.02.01	= CONTRATOS DE SERVICOS - PE			231.851,23D	231.851,23D
1.9.9.7.1.02.02	= CONTRATOS DE SERVICOS - PE	1.045.171,51D		20.876.267,56D	21.921.439,07D
1.9.9.7.1.02.03	= CONTRATOS DE CONSULTORIA			238.426,16D	238.426,16D
1.9.9.7.1.03.00	= CONTRATOS DE ALUGUEIS			620.178,32D	620.178,32D
1.9.9.7.1.04.00	= CONTRATOS DE FORNECIMENTO	619.793,95D		81.245.124,82D	81.864.918,77D
1.9.9.7.1.06.00	= CONTRATOS DE OBRAS	793.888,12D		6.122.959,97D	6.916.848,09D
1.9.9.7.4.00.00	CONVENIOS (EXCETO PESSOAL)	1.260.563,92D		20.003.790,56D	21.264.354,48D
1.9.9.7.4.02.00	COM TERCEIROS	1.260.563,92D		20.003.790,56D	21.264.354,48D
1.9.9.7.4.02.01	= A LIBERAR	749.872,51D		11.406.737,21D	12.156.609,72D
1.9.9.7.4.02.02	= A COMPROVAR	466.365,85D		8.587.053,35D	9.053.419,20D
1.9.9.7.4.02.05	= A APROVAR	44.325,56D		10.000,00D	54.325,56D
1.9.9.7.6.00.00	TRANSFERENCIAS			3.305.462,00D	3.305.462,00D
1.9.9.7.6.01.00	DO FUNCITEC PARA O BANDES			3.305.462,00D	3.305.462,00D
1.9.9.7.6.01.01	= A COMPROVAR			3.305.462,00D	3.305.462,00D
1.9.9.8.0.00.00	AUXILIOS, CONTRIBUICOES E SU	7.136.724,07D		685.851,00D	7.822.575,07D
1.9.9.8.7.00.00	PARA TERCEIROS	7.136.724,07D		685.851,00D	7.822.575,07D
1.9.9.8.7.03.00	= A LIBERAR	1.226.150,14D		443.000,00D	1.669.150,14D
1.9.9.8.7.04.00	= A COMPROVAR	5.141.161,09D		208.851,00D	5.350.012,09D

CONTA	TITULO	SALDO INICIAL	MOVIMENTO DO EXERCICIO		SALDO ATUAL
			NO MES	ATE O MES	
1.9.9.8.7.05.00	= A APROVAR	769.412,84D			769.412,84D
1.9.9.8.7.06.00	= APROVADO			34.000,00D	34.000,00D
1.9.9.9.0.00.00	OUTRAS COMPENSAOES			2.015,44D	2.015,44D
1.9.9.9.5.00.00	= PAGTO DE IRRF-CTD BANCO BR			2.015,44D	2.015,44D
2.0.0.0.0.00.00	PASSIVO	246.208.601,37C	70.540.810,18C	17101.685.162,02C	17347.893.763,39C
2.1.0.0.0.00.00	PASSIVO CIRCULANTE	71.627.183,66C		95.461.774,43C	167.088.958,09C
2.1.1.0.0.00.00	DEPOSITOS	13.701.083,68C		4.058.167,25C	17.759.250,93C
2.1.1.1.0.00.00	CONSIGNACOES	13.324.056,91C		3.990.777,61C	17.314.834,52C
2.1.1.1.1.00.00	CONSIGNACOES DO EXERCICIO			13.940.633,94C	13.940.633,94C
2.1.1.1.1.01.00	VALORES RETIDOS DE SERVIDORE			2.671.581,32C	2.671.581,32C
2.1.1.1.1.01.01	FUNPES - FUNDO FINANCEIRO			1.161.474,27C	1.161.474,27C
2.1.1.1.1.01.02	INSS			493.687,09C	493.687,09C
2.1.1.1.1.01.04	= DEVOLUCAO DE VALORES DIVER			26.889,40C	26.889,40C
2.1.1.1.1.01.07	* PENSAO ALIMENTICIA			19.284,96C	19.284,96C
2.1.1.1.1.01.99	= OUTROS CONSIGNATARIOS			970.245,60C	970.245,60C
2.1.1.1.1.02.00	TESOURO ESTADUAL			10.728.988,64C	10.728.988,64C
2.1.1.1.1.02.01	* IRRF DE SERVIDORES			9.487.338,88C	9.487.338,88C
2.1.1.1.1.02.02	IRRF DE PF			12.951,98C	12.951,98C
2.1.1.1.1.02.03	INDENIZ. E RESTITUICOES			1.045.109,41C	1.045.109,41C
2.1.1.1.1.02.05	IRRF PJ			183.588,37C	183.588,37C
2.1.1.1.1.03.00	TESOURO FEDERAL E MUNICIPAL			539.796,78C	539.796,78C
2.1.1.1.1.03.01	ISS			61.449,82C	61.449,82C
2.1.1.1.1.03.02	INSS - SERVICOS DE TERCEIROS			226.139,51C	226.139,51C
2.1.1.1.1.03.03	COFINS			136.800,73C	136.800,73C
2.1.1.1.1.03.04	PIS/PASEP			44.936,64C	44.936,64C
2.1.1.1.1.03.05	CONTRIBUICAO SOCIAL			70.470,08C	70.470,08C
2.1.1.1.1.04.00	PRECATORIOS E PEQUENOS VALOR			267,20C	267,20C
2.1.1.1.1.04.01	INSS PRECATORIO			267,20C	267,20C
2.1.1.1.2.00.00	CONSIGNACOES D0 DE EXERC.ANT	13.324.056,91C		9.949.856,33D	3.374.200,58C
2.1.1.1.2.01.00	VALORES RETIDOS DE SERVIDORE	8.765.725,52C		6.076.552,73D	2.689.172,79C
2.1.1.1.2.01.01	FUNPES - FUNDO FINANCEIRO	2.421.534,34C			2.421.534,34C
2.1.1.1.2.01.04	DEVOLUCAO DE VALORES DIVERSO	1.617.693,83C		1.554.027,24D	63.666,59C
2.1.1.1.2.01.07	PENSAO ALIMENTICIA	40.400,86C			40.400,86C
2.1.1.1.2.01.99	= OUTROS CONSIGNATARIOS	4.686.096,49C		4.522.525,49D	163.571,00C
2.1.1.1.2.02.00	TESOURO ESTADUAL	4.509.238,42C		3.844.344,92D	664.893,50C
2.1.1.1.2.02.01	IRRF DE SERVIDORES	4.490.331,57C		3.841.360,55D	648.971,02C
2.1.1.1.2.02.02	IRRF DE PF	7.047,77C		1.698,93D	5.348,84C
2.1.1.1.2.02.05	IRRF PJ	11.859,08C		1.285,44D	10.573,64C
2.1.1.1.2.03.00	TESOURO FEDERAL E MUNICIPAL	49.092,97C		28.958,68D	20.134,29C
2.1.1.1.2.03.03	COFINS	31.754,18C		22.606,90D	9.147,28C
2.1.1.1.2.03.04	PIS/PASEP	6.781,21C		4.870,48D	1.910,73C
2.1.1.1.2.03.05	CONTRIBUICAO SOCIAL	10.557,58C		1.481,30D	9.076,28C
2.1.1.4.0.00.00	DEPOSITOS DE DIVERSAS ORIGEN	377.026,77C		67.389,64C	444.416,41C
2.1.1.4.1.00.00	= DEPOSITOS E CAUCOES	612,47C		4,13C	616,60C
2.1.1.4.8.00.00	DEPOSITOS TRANSFERIDOS	371.668,21C		67.385,51C	439.053,72C
2.1.1.4.8.03.00	= FUNDO IRRF - CAIXA ECON.FE	371.668,21C		67.385,51C	439.053,72C
2.1.1.4.9.00.00	DEPOSITOS PARA QUEM DE DIREI	4.746,09C			4.746,09C
2.1.1.4.9.01.00	= DEPOSITOS DE TERCEIROS	4.746,09C			4.746,09C
2.1.2.0.0.00.00	OBRIGACOES EM CIRCULACAO	57.848.723,25C		91.394.600,80C	149.243.324,05C
2.1.2.1.0.00.00	OBRIGACOES P/EMPENHO LIQUIDA	57.848.723,25C		91.394.600,80C	149.243.324,05C
2.1.2.1.6.00.00	RECURSOS ESPECIAIS A LIBERAR	57.848.723,25C		91.394.600,80C	149.243.324,05C
2.1.2.1.6.01.00	RESTOS A PAGAR	57.848.723,25C		91.394.600,80C	149.243.324,05C
2.1.2.1.6.01.01	= RAP NAO PROCESSADO	24.066.337,90C		11.583.415,56C	35.649.753,46C
2.1.2.1.6.01.02	= RAP PROCESSADO	25.799.191,55C		80.165.177,75C	105.964.369,30C
2.1.2.1.6.01.03	= RAP NAO PROCESSADO - EXERC	21.904,18C		21.904,18D	
2.1.2.1.6.01.04	= RAP PROCESSADOS - EXERC. A	7.961.289,62C		332.088,33D	7.629.201,29C
2.1.4.0.0.00.00	VALORES PENDENTES A CURTO PR	77.376,73C		9.006,38C	86.383,11C
2.1.4.1.0.00.00	RECEITAS PENDENTES	77.376,73C		9.006,38C	86.383,11C
2.1.4.1.2.00.00	DEPOSITOS PENDENTES DE IDENT	77.376,73C		9.006,38C	86.383,11C
2.1.4.1.2.01.00	DEPOSITOS PENDENTES DE IDENT	77.376,73C		9.006,38C	86.383,11C
2.2.0.0.0.00.00	EXIGIVEL A LONGO PRAZO			8.343.863,00C	8.343.863,00C
2.2.1.0.0.00.00	DEPOSITOS EXIGIVEIS A LONGO			770,24C	770,24C

CONTA	TITULO	SALDO INICIAL	MOVIMENTO DO EXERCICIO		SALDO ATUAL
			NO MES	ATE O MES	
2.2.1.2.0.00.00	RECURSOS VINCULADOS			770,24C	770,24C
2.2.1.2.1.00.00	= DEPOSITOS, CAUCOES E FIANC			770,24C	770,24C
2.2.2.0.0.00.00	OBRIGACOES EXIGIVEIS A LONGO			8.343.092,76C	8.343.092,76C
2.2.2.4.0.00.00	OBRIGACOES A PAGAR			50.285,88C	50.285,88C
2.2.2.4.2.00.00	PRECATORIOS A PAGAR			50.285,88C	50.285,88C
2.2.2.4.2.04.00	= OPERACAO DE PEQUENO VALOR			50.285,88C	50.285,88C
2.2.2.5.0.00.00	PARCELAMENTOS A PAGAR			8.292.806,88C	8.292.806,88C
2.2.2.5.1.00.00	= PARCELAMENTO INSS			8.292.806,88C	8.292.806,88C
2.4.0.0.0.00.00	PATRIMONIO LIQUIDO	7.131.578,28C	70.540.810,18C	70.540.810,18C	77.672.388,46C
2.4.1.0.0.00.00	PATRIMONIO/CAPITAL	542.123.483,45D	70.540.810,18C	70.540.810,18C	471.582.673,27D
2.4.1.1.0.00.00	PATRIMONIO	542.123.483,45D	70.540.810,18C	70.540.810,18C	471.582.673,27D
2.4.2.0.0.00.00	RESERVAS	549.255.061,73C			549.255.061,73C
2.4.2.4.0.00.00	RESERVAS TECNICAS	549.255.061,73C			549.255.061,73C
2.4.2.4.2.00.00	RESERVA DE GARANTIA	549.255.061,73C			549.255.061,73C
2.9.0.0.0.00.00	PASSIVO COMPENSADO	167.449.839,43C		16927.338.714,41C	17094.788.553,84C
2.9.1.0.0.00.00	EXECUCAO ORCAMENTARIA DA REC			906.921.317,00C	906.921.317,00C
2.9.1.1.0.00.00	PREVISAO ORCAMENTARIA POR NA			906.921.317,00C	906.921.317,00C
2.9.1.1.1.00.00	= PREVISAO INICIAL DA RECEIT			885.972.813,00C	885.972.813,00C
2.9.1.1.2.00.00	= PREVISAO ADICIONAL DA RECE			883.559.726,00C	883.559.726,00C
2.9.1.1.9.00.00	* = ANULACAO DA PREVISAO DA			862.611.222,00D	862.611.222,00D
2.9.1.2.1.01.00	= PREVISAO INICIAL POR FONTE			885.972.813,00C	885.972.813,00C
2.9.1.2.1.02.00	= PREVISAO ADICIONAL POR FON			883.559.726,00C	883.559.726,00C
2.9.1.2.1.09.00	* = ANULACAO DE PREVISAO POR			862.611.222,00D	862.611.222,00D
2.9.1.2.1.99.00	* OUTROS CONTROLES POR FONTE			906.921.317,00D	906.921.317,00D
2.9.2.0.0.00.00	EXECUCAO ORCAMENTARIA DA DES	47.084.538,08C		4829.262.259,39C	4876.346.797,47C
2.9.2.1.0.00.00	DISPONIBILIDADE DE CREDITO			1624.444.286,00C	1624.444.286,00C
2.9.2.1.1.00.00	= CREDITO DISPONIVEL			85.328.303,88C	85.328.303,88C
2.9.2.1.2.00.00	CREDITO INDISPONIVEL			1.279.447,00C	1.279.447,00C
2.9.2.1.2.01.00	CONTENCAO DE CREDITO			1.279.447,00C	1.279.447,00C
2.9.2.1.2.01.01	= CREDITO BLOQUEADO			1.279.447,00C	1.279.447,00C
2.9.2.1.3.00.00	CREDITO UTILIZADO			1537.836.535,12C	1537.836.535,12C
2.9.2.1.3.02.00	= CREDITO REALIZADO LIQUIDO			1537.836.535,12C	1537.836.535,12C
2.9.2.2.0.00.00	MOVIMENTO DE CREDITO			141.223.917,95C	141.223.917,95C
2.9.2.2.1.00.00	= DESTAQUE CONCEDIDO			141.223.917,95C	141.223.917,95C
2.9.2.3.0.00.00	DETALHAMENTO DE CREDITO			179.460,00C	179.460,00C
2.9.2.3.1.00.00	= CREDITO DETALHADO			179.460,00C	179.460,00C
2.9.2.4.0.00.00	EXECUCAO DA DESPESA			1537.836.535,12C	1537.836.535,12C
2.9.2.4.1.00.00	DESPESA EMPENHADA			35.649.753,46C	35.649.753,46C
2.9.2.4.1.01.00	COMPROMISSOS A LIQUIDAR			35.649.753,46C	35.649.753,46C
2.9.2.4.1.01.01	= EMPENHOS A LIQUIDAR - POR			35.649.753,46C	35.649.753,46C
2.9.2.4.2.00.00	DESPESA REALIZADA			1502.186.781,66C	1502.186.781,66C
2.9.2.4.2.01.00	EMPENHOS LIQUIDADOS			1502.186.781,66C	1502.186.781,66C
2.9.2.4.2.01.01	= EMPENHOS LIQUIDADOS - POR			1502.186.781,66C	1502.186.781,66C
2.9.2.5.0.00.00	CONTROLE FINANCEIRO DE DESPE	47.084.538,08C		1525.578.060,32C	1572.662.598,40C
2.9.2.5.1.00.00	DESPESAS ORCAMENTARIA LIQUID	47.084.538,08C		83.823.867,03C	130.908.405,11C
2.9.2.5.1.01.00	DESPESA LIQUIDADA A PAGAR	47.084.538,08C		83.823.867,03C	130.908.405,11C
2.9.2.5.1.01.01	= DESPESA A PAGAR POR EMPENH			101.253.042,25C	101.253.042,25C
2.9.2.5.1.01.02	= DESPESA A PAGAR P/ NE DO E	47.084.538,08C		17.573.408,15D	29.511.129,93C
2.9.2.5.1.01.03	= DESPESA A PAGAR P/ NE DO E			144.232,93C	144.232,93C
2.9.2.5.2.00.00	CONTROLE ORCAMENTARIO DE PAG			1441.482.453,99C	1441.482.453,99C
2.9.2.5.2.01.00	DESPESA PAGA POR EMPENHO			1441.482.453,99C	1441.482.453,99C
2.9.2.5.2.01.01	= DESPESA PAGA POR EMPENHO D			1400.933.739,41C	1400.933.739,41C
2.9.2.5.2.01.02	= DESPESA PAGA POR NE DO EXE			17.530.302,99C	17.530.302,99C
2.9.2.5.2.01.03	= DESPESA PAGA POR NE DO EXE			23.018.411,59C	23.018.411,59C
2.9.2.5.4.00.00	CONTROLE DE CANCELAMENTOS DE			271.739,30C	271.739,30C
2.9.2.5.4.01.00	CANCELAMENTO DE RAP PROCESSA			43.105,16C	43.105,16C
2.9.2.5.4.01.01	= CANC. DE DESP.A PAGAR P/ E			43.105,16C	43.105,16C
2.9.2.5.4.02.00	CANCELAMENTO DE CONSIGNACOES			228.634,14C	228.634,14C
2.9.2.5.4.02.01	= CANC. DE CONSIG. A PAGAR P			228.634,14C	228.634,14C
2.9.3.0.0.00.00	EXECUCAO DA PROGRAMACAO FINA	20.489.424,70C		8325.447.578,02C	8345.937.002,72C
2.9.3.1.0.00.00	COTA DE DESPESA			1983.500.703,00C	1983.500.703,00C
2.9.3.1.1.00.00	COTA DE DESPESA ORCAMENTARIA			1623.164.839,00C	1623.164.839,00C

CONTA	TITULO	SALDO INICIAL	MOVIMENTO DO EXERCICIO		SALDO ATUAL
			NO MES	ATE O MES	
2.9.3.1.1.01.00	= COTA DE DESPESA A FIXAR			15.238.053,07C	15.238.053,07C
2.9.3.1.1.03.00	= COTA DE DESPESA DISPONIVEL			70.090.250,81C	70.090.250,81C
2.9.3.1.1.04.00	= COTA DE DESPESA EMPENHADA			35.649.753,46C	35.649.753,46C
2.9.3.1.1.05.00	= CRONOGRAMA FINANCEIRO EXEC			1502.186.781,66C	1502.186.781,66C
2.9.3.1.9.00.00	COTA AUTORIZADA DECRETO			360.335.864,00C	360.335.864,00C
2.9.3.1.9.09.00	= PREVISÃO DE PROGRAMAÇÃO FI			360.335.864,00C	360.335.864,00C
2.9.3.2.0.00.00	DISPONIBILIDADES FINANCEIRAS			971.153.360,25D	971.153.360,25D
2.9.3.3.0.00.00	DISPONIBILIDADES FINANCEIRAS	213.568,42C		13.954.336,05C	14.167.904,47C
2.9.3.4.0.00.00	LIQUIDACAO DE COMPROMISSOS			4410.541.100,38C	4410.541.100,38C
2.9.3.4.1.00.00	= VALORES EM LIQUIDACAO			35.649.753,46C	35.649.753,46C
2.9.3.4.2.00.00	= VALORES LIQUIDADOS			1502.186.781,66C	1502.186.781,66C
2.9.3.4.3.00.00	CONTROLE DE COMPROMISSOS_PAG			1441.501.695,59C	1441.501.695,59C
2.9.3.4.3.01.00	= VALORES PAGOS POR FONTE DE			1197.716.868,71C	1197.716.868,71C
2.9.3.4.3.02.00	= DEPOSITOS PAGOS			19.241,60C	19.241,60C
2.9.3.4.3.04.00	= RESTOS A PAGAR PAGOS IDENT			30.370.224,11C	30.370.224,11C
2.9.3.4.3.05.00	= PAGTO DE CONSIGNACOES POR			203.216.870,70C	203.216.870,70C
2.9.3.4.3.15.00	= PAGTO CONSIG.EXERC. ANTER.			10.178.490,47C	10.178.490,47C
2.9.3.4.4.00.00	CONTROLE DE COMPROMISSOS PAG			1431.202.869,67C	1431.202.869,67C
2.9.3.4.4.01.00	= CONTROLE DE COMPROMISSOS P			1197.699.100,32C	1197.699.100,32C
2.9.3.4.4.04.00	= CONTROLE DE PAGAMENTO REST			30.370.224,11C	30.370.224,11C
2.9.3.4.4.05.00	= CONTROLE COMPR. PAGOS - ND			203.133.545,24C	203.133.545,24C
2.9.3.5.0.00.00	RECURSOS ARRECADADOS			1046.114.983,41C	1046.114.983,41C
2.9.3.5.1.00.00	RECEITA LIQUIDA ORCAMENTARIA			1046.114.983,41C	1046.114.983,41C
2.9.3.5.1.01.00	RECEITA BRUTA			1046.114.983,41C	1046.114.983,41C
2.9.3.7.0.00.00	DISPONIBILIDADE POR FONTE DE	20.275.856,28C		130.076.113,58C	150.351.969,86C
2.9.3.8.0.00.00	CONTROLE DE COTA FINANCEIRA			1712.411.179,81C	1712.411.179,81C
2.9.3.8.1.01.00	COTA FINANCEEIRA A LIBERAR			1696.168.310,86D	1696.168.310,86D
2.9.3.8.1.01.01	= COTA NORMAL			1270.678.870,66D	1270.678.870,66D
2.9.3.8.1.01.02	= COTA EXTRA			425.489.440,20D	425.489.440,20D
2.9.3.8.1.02.00	COTA FINANCEIRA LIBERADA			1696.168.310,86C	1696.168.310,86C
2.9.3.8.1.02.01	= COTA NORMAL			1270.678.870,66C	1270.678.870,66C
2.9.3.8.1.02.02	= COTA EXTRA			425.489.440,20C	425.489.440,20C
2.9.3.8.5.00.00	CONTROLE DE TRANSFERENCIA FI			1712.411.179,81C	1712.411.179,81C
2.9.3.8.5.01.00	TRANSFERENCIA FINANCEIRA CON			104.542.837,94C	104.542.837,94C
2.9.3.8.5.01.01	= DO EXERCICIO			96.420.907,89C	96.420.907,89C
2.9.3.8.5.01.02	= RESTOS A PAGAR			8.121.930,05C	8.121.930,05C
2.9.3.8.5.02.00	TRANSFERENCIA FINANCEIRA A U			223.558.401,83C	223.558.401,83C
2.9.3.8.5.02.01	= DO EXERCICIO			69.820.327,77C	69.820.327,77C
2.9.3.8.5.02.02	= RESTOS A PAGAR			120.291,97C	120.291,97C
2.9.3.8.5.02.04	= VALORES APLICADOS A UTILIZ			153.617.782,09C	153.617.782,09C
2.9.3.8.5.03.00	TRANSFERENCIA FINANCEIRA UTI			1384.309.940,04C	1384.309.940,04C
2.9.3.8.5.03.01	= DO EXERCICIO			1331.179.002,43C	1331.179.002,43C
2.9.3.8.5.03.02	= RESTOS A PAGAR			39.184.961,48C	39.184.961,48C
2.9.3.8.5.03.05	= TRANSF.FINANC. OUTRAS UG'S			13.945.976,13C	13.945.976,13C
2.9.3.9.0.00.00	OUTRAS PROGRAMACOES			2.522,04C	2.522,04C
2.9.3.9.3.00.00	OB A EMITIR			2.522,04C	2.522,04C
2.9.3.9.3.01.00	OB A EMITIR - CTC P/ CTU			2.522,04C	2.522,04C
2.9.3.9.3.01.01	= GR EMITIDAS NA CTC/CTD			487.856.131,44C	487.856.131,44C
2.9.3.9.3.01.08	* = GR DE CTD			487.851.248,60D	487.851.248,60D
2.9.3.9.3.01.09	* = OB GERADAS DA CTC P/ CTU			2.360,80D	2.360,80D
2.9.4.0.0.00.00	CONTROLES ESPECIFICOS	1.000,79C		1637.581.597,86C	1637.582.598,65C
2.9.4.2.0.00.00	APLICACOES/RESGATES FINANCEI	1.000,79C			1.000,79C
2.9.4.2.1.00.00	APLICACOES/RESGATES FINANCEI	1.000,79C			1.000,79C
2.9.4.2.1.01.00	APLICACOES FINANCEIRAS CTU U	1.000,79C			1.000,79C
2.9.4.2.1.01.01	= APLICACOES FINANCEIRAS A R	1.000,79C			1.000,79C
2.9.4.4.0.00.00	CONTROLE DE RENDIMENTOS S/AP			12.385.229,31C	12.385.229,31C
2.9.4.7.0.00.00	CONTROLE DE RECEITA FUNPES			1.745,55C	1.745,55C
2.9.4.7.9.00.00	RECEITA FUNPES MENSAL			1.745,55C	1.745,55C
2.9.4.7.9.13.00	= EXERC. ANTERIORES			1.745,55C	1.745,55C
2.9.4.8.0.00.00	CONTROLE DE RESERVA ORCAMENT			1625.194.623,00C	1625.194.623,00C
2.9.4.8.1.00.00	DOTACAO AUTORIZADA COM DESTA			1625.194.623,00C	1625.194.623,00C
2.9.4.8.1.01.00	= DOTACAO DISPONIVEL SEM RES			1771.597.485,73C	1771.597.485,73C

CONTA	TITULO	SALDO INICIAL	MOVIMENTO DO EXERCICIO		SALDO ATUAL
			NO MES	ATE O MES	
2.9.4.8.1.02.00	= DOTACAO DISPONIVEL COM RES			1684.239.397,85D	1684.239.397,85D
2.9.4.8.1.03.00	= DOTACAO EMPENHADA			1537.836.535,12C	1537.836.535,12C
2.9.4.8.2.03.01	* = RESERVA A EMPENHAR A APR			1537.836.535,12D	1537.836.535,12D
2.9.4.8.2.03.02	= RESERVA EMPENHADA A APROPR			1537.836.535,12C	1537.836.535,12C
2.9.5.0.0.00.00	EXECUCAO DE RESTOS A PAGAR	24.088.242,08C		34.724.155,90C	58.812.397,98C
2.9.5.1.0.00.00	= RESTOS A PAGAR NAO PROCESS	24.088.242,08C		11.561.511,38C	35.649.753,46C
2.9.5.5.0.00.00	= RAP NAO PROCESSADOS LIQUID			23.162.644,52C	23.162.644,52C
2.9.7.0.0.00.00	CONTROLE DE DISPENDIOS			355.136.450,17C	355.136.450,17C
2.9.7.1.0.00.00	PESSOAL POR PODER			355.136.450,17C	355.136.450,17C
2.9.7.1.4.00.00	PESSOAL POR PODER			355.136.450,17C	355.136.450,17C
2.9.8.0.0.00.00	INGRESSOS CONTROLADOS	64.894.818,75C		704.820.239,14C	769.715.057,89C
2.9.8.2.0.00.00	VALORES, DEPOSITOS E OBRIGAC	64.894.818,75C		704.820.239,14C	769.715.057,89C
2.9.8.2.2.00.00	CLASSIF. DA RECEITA IRRF, TR			62,97C	62,97C
2.9.8.2.5.00.00	CONTROLE DE RETENCAO DE TRIB			6.122.694,31C	6.122.694,31C
2.9.8.2.5.01.00	INSS			1.439.704,55C	1.439.704,55C
2.9.8.2.5.01.01	= INSS A RECOLHER			226.139,51C	226.139,51C
2.9.8.2.5.01.02	= RECOLHIDO			1.213.565,04C	1.213.565,04C
2.9.8.2.5.02.00	ISS			375.628,23C	375.628,23C
2.9.8.2.5.02.01	= ISS A RECOLHER			61.449,82C	61.449,82C
2.9.8.2.5.02.02	= RECOLHIDO			314.178,41C	314.178,41C
2.9.8.2.5.05.00	IRRF PF/PJ			1.547.722,10C	1.547.722,10C
2.9.8.2.5.05.01	= IRRF PF/PJ A RECOLHER			212.462,83C	212.462,83C
2.9.8.2.5.05.02	= RECOLHIDO			1.335.259,27C	1.335.259,27C
2.9.8.2.5.06.00	INSS PRECATORIOS E PEQUENOS			59.307,03C	59.307,03C
2.9.8.2.5.06.01	= INSS PRECATORIOS A RECOLHE			267,20C	267,20C
2.9.8.2.5.06.02	= INSS PRECATORIO RECOLHIDO			58.673,05C	58.673,05C
2.9.8.2.5.06.04	= INSS PQ VALORES RECOLHIDO			366,78C	366,78C
2.9.8.2.5.07.00	IRRF PRECATORIOS E PEQUENOS			7.835,25C	7.835,25C
2.9.8.2.5.07.02	= RECOLHIDO DE PRECATORIO			7.363,83C	7.363,83C
2.9.8.2.5.07.04	= RECOLHIDO DE PEQUENOS VALO			471,42C	471,42C
2.9.8.2.5.99.00	OUTRAS RETENCOES			2.692.497,15C	2.692.497,15C
2.9.8.2.5.99.01	= A RECOLHER			272.341,74C	272.341,74C
2.9.8.2.5.99.02	= RECOLHIDO			2.420.155,41C	2.420.155,41C
2.9.8.2.6.00.00	DESPESAS DE EXERCICIOS ANTER			610.493.342,35C	610.493.342,35C
2.9.8.2.7.00.00	CONTROLE DE IRRF	64.894.818,75C		79.575.463,09C	144.470.281,84C
2.9.8.2.7.02.00	RECEITA DE IRRF - PF/PJ			62,97C	62,97C
2.9.8.2.7.03.00	DESPESAS COM IRRF - SERVIDOR	64.849.071,88C		78.092.048,65C	142.941.120,53C
2.9.8.2.7.04.00	DESPESAS COM IRRF - PF/PJ	45.746,87C		1.475.516,22C	1.521.263,09C
2.9.8.2.7.05.00	IRRF PRECATORIOS E PEQUENOS			7.835,25C	7.835,25C
2.9.8.2.9.00.00	VALORES DE CONSIGNACOES CLAS			8.628.676,42C	8.628.676,42C
2.9.9.0.0.00.00	COMPENSACOES PASSIVAS DIVERS	10.891.815,03C		133.445.116,93C	144.336.931,96C
2.9.9.1.0.00.00	TITULOS E VALORES SOB RESPON	35.673,46C		90.402,87C	126.076,33C
2.9.9.5.0.00.00	VALORES EM GARANTIA			22.787,00C	22.787,00C
2.9.9.7.0.00.00	DIR.OBRIG.CONTR.CONV.ACORD.A	3.719.417,50C		132.644.060,62C	136.363.478,12C
2.9.9.8.0.00.00	AUXILIOS, CONTRIBUICOES E SU	7.136.724,07C		685.851,00C	7.822.575,07C
2.9.9.9.0.00.00	COMPENSACOES DIVERSAS			2.015,44C	2.015,44C
3.0.0.0.0.00.00	DESPESA		1537.836.535,12C		
3.3.0.0.0.00.00	DESPESAS CORRENTES		1497.848.026,46C		
3.3.1.0.0.00.00	PESSOAL E ENCARGOS SOCIAIS		297.154.328,70C		
3.3.1.9.0.00.00	APLICACOES DIRETAS		297.154.328,70C		
3.3.1.9.0.01.00	APOSENTADORIAS E REFORMAS		1.489.625,06C		
3.3.1.9.0.01.05	PROV.INAT.OUTR. SERV. CIVIS-		1.489.625,06C		
3.3.1.9.0.04.00	CONTRATACAO P/ TEMPO DETERMI		53.814.910,47C		
3.3.1.9.0.04.01	CONTRAT.P/ TEMPO DETERMINADO		53.814.910,47C		
3.3.1.9.0.09.00	SALARIO-FAMILIA		878.741,97C		
3.3.1.9.0.09.01	PESSOAL CIVIL - ESTATUTARIO		878.741,97C		
3.3.1.9.0.11.00	VENCIMENTOS E VANTAGENS FIXA		127.783.489,22C		
3.3.1.9.0.11.01	VENCIMENTOS DO PESSOAL FIXO		119.808.342,47C		
3.3.1.9.0.11.02	VENCIMENTO DE PESSOAL EM COM		2.879.866,31C		
3.3.1.9.0.11.03	GRATIFICACAO ADICIONAL POR T		1.322.923,36C		
3.3.1.9.0.11.04	GRATIFICACAO DE ASSIDUIDADE		1.458.971,34C		
3.3.1.9.0.11.05	SALARIO PESSOAL REGIDO PELA		229.032,41C		



CONTA	TITULO	SALDO INICIAL	MOVIMENTO DO EXERCICIO		SALDO ATUAL
			NO MES	ATE O MES	
3.3.1.9.0.11.07	13. SALARIO		662.106,82C		
3.3.1.9.0.11.08	GRATIFICACAO DE RISCO DE VID		13.726,32C		
3.3.1.9.0.11.11	GRATIFICACOES		943.563,58C		
3.3.1.9.0.11.13	ABONO FERIAS		281.466,29C		
3.3.1.9.0.11.20	OUTROS DIREITOS E VANTAGENS		4.442,40C		
3.3.1.9.0.11.22	ABONO DE PERMANENCIA		93.910,94C		
3.3.1.9.0.11.25	SALARIO MATERNIDADE		478,07C		
3.3.1.9.0.11.98	RESTOS A PAGAR		84.658,91C		
3.3.1.9.0.13.00	OBRIGACOES PATRONAIS		94.480.489,05C		
3.3.1.9.0.13.01	FUNDO DE GARANTIA POR TEMPO		17.938,21C		
3.3.1.9.0.13.02	INSS -(EXCETO DT)		10.869.069,51C		
3.3.1.9.0.13.04	FUNPES - FUNDO FINANCEIRO		72.361.957,76C		
3.3.1.9.0.13.05	FUNDASPES - 1% SAUDE		8.000,93C		
3.3.1.9.0.13.06	INSS (PARCELAMENTO INSS DESC		11.215.953,28C		
3.3.1.9.0.13.09	FUNPES - FUNDO PREVIDENCIARIO		7.414,29C		
3.3.1.9.0.13.97	MULTAS, JUROS E CORRECAO MON		155,07C		
3.3.1.9.0.16.00	OUTRAS DESPESAS VARIAVEIS -		1.118.387,56C		
3.3.1.9.0.16.03	SERVICOS EXTRAORDINARIOS		545.421,32C		
3.3.1.9.0.16.10	GRATIF. PELA PREST. DE SERV		22.052,51C		
3.3.1.9.0.16.13	GRATIF. P/ PARTIC. EM COMISS		5.723,34C		
3.3.1.9.0.16.21	ABONO		545.190,39C		
3.3.1.9.0.91.00	SENTENCAS JUDICIARIAS		1.745.433,41C		
3.3.1.9.0.91.01	SENTENCAS JUDICIAIS		1.745.433,41C		
3.3.1.9.0.92.00	DESPESAS DE EXERCICIOS ANTER		15.273.146,61C		
3.3.1.9.0.92.01	PROVENTOS DOS INATIVOS DO PO		3.923.632,80C		
3.3.1.9.0.92.02	PROVENTOS DOS INATIVOS DO PO		4.379.902,04C		
3.3.1.9.0.92.05	PROV.INATIVOS OUTR.SERV.CIVI		1.238,36C		
3.3.1.9.0.92.06	PROVENTOS DOS INATIVOS DO MI		447.775,21C		
3.3.1.9.0.92.11	PENSAO MILITAR		103.931,74C		
3.3.1.9.0.92.12	PENSAO CIVIL		4.685.549,99C		
3.3.1.9.0.92.26	GRATIFICACOES		16.570,24C		
3.3.1.9.0.92.29	OUTROS VENCIMENTOS E VANTAGE		16.574,41C		
3.3.1.9.0.92.36	FUNDO DE GARANTIA POR TEMPO		767,66C		
3.3.1.9.0.92.40	OUTRAS OBRIGACOES PATRONAIS		1.390.047,66C		
3.3.1.9.0.92.54	SENTENCAS JUDICIARIAS		275.787,48C		
3.3.1.9.0.92.55	RESSARCIMENTO DESPESA C/PESS		23.622,88C		
3.3.1.9.0.92.98	RESTOS A PAGAR		7.746,14C		
3.3.1.9.0.96.00	RESSARCIMENTO DE DESP. DE PE		570.105,35C		
3.3.1.9.0.96.01	RESSARCIMENTO DESPESA C/ PES		570.105,35C		
3.3.3.0.0.00.00	OUTRAS DESPESAS CORRENTES		1200.693.697,76C		
3.3.3.4.0.00.00	TRANSFERENCIAS A MUNICIPIOS		7.486.710,10C		
3.3.3.4.0.30.00	MATERIAL DE CONSUMO		2.627.433,01C		
3.3.3.4.0.30.01	TRANSFERENCIA A MUNICIPIOS		2.627.433,01C		
3.3.3.4.0.39.00	OUTROS SERVICOS DE TERCEIROS		4.859.277,09C		
3.3.3.4.0.39.01	TRANSFERENCIA A MUNICIPIOS		4.559.077,09C		
3.3.3.4.0.39.98	RESTOS A PAGAR		300.200,00C		
3.3.3.5.0.00.00	TRANSF.INSTIT.PRIVADAS S/FIN		11.832.005,90C		
3.3.3.5.0.39.00	OUTROS SERVICOS DE TERCEIROS		2.644.942,19C		
3.3.3.5.0.39.22	CONVENIOS, ACORDOS E AJUSTES		2.462.455,00C		
3.3.3.5.0.39.23	CONTRATOS		182.487,18C		
3.3.3.5.0.39.98	RESTOS A PAGAR		0,01C		
3.3.3.5.0.43.00	SUBVENCOES SOCIAIS		9.187.063,71C		
3.3.3.5.0.43.01	DIVERSAS INSTITUICOES PRIVAD		9.030.088,20C		
3.3.3.5.0.43.98	RESTOS A PAGAR		156.975,51C		
3.3.3.9.0.00.00	APLICACOES DIRETAS		1181.374.981,76C		
3.3.3.9.0.01.00	APOSENTADORIAS E REFORMAS		600.070.410,39C		
3.3.3.9.0.01.01	PROVENTOS DOS INATIVOS DO PO		22.674.017,65C		
3.3.3.9.0.01.02	PROVENTOS DOS INATIVOS DO PO		62.026.426,29C		
3.3.3.9.0.01.03	PROVENTOS DOS INATIVOS PESSO		230.692.903,38C		
3.3.3.9.0.01.04	PROVENTOS DOS INATIVOS DO PE		113.842.243,00C		
3.3.3.9.0.01.05	PROV.INATIVOS OUTROS SERV.CI		155.930.030,66C		
3.3.3.9.0.01.14	PROVENTOS DOS INATIVOS DO MI		14.904.789,41C		

CONTA	TITULO	SALDO INICIAL	MOVIMENTO DO EXERCICIO		SALDO ATUAL
			NO MES	ATE O MES	
3.3.3.9.0.03.00	PENSOES		156.453.157,52C		
3.3.3.9.0.03.01	PENSOES MILITARES		39.826.149,19C		
3.3.3.9.0.03.02	PENSOES CIVIL		35.448.463,44C		
3.3.3.9.0.03.06	PENSOES DO PODER LEGISLATIVO		5.353.917,81C		
3.3.3.9.0.03.07	PENSOES DO PODER JUDICIARIO		25.295.145,02C		
3.3.3.9.0.03.08	PENSOES DO MINISTERIO PUBLIC		7.242.325,83C		
3.3.3.9.0.03.09	PENSOES DO MAGISTERIO		11.330.739,92C		
3.3.3.9.0.03.11	PENSOES CIVIS SEFAZ		28.903.038,99C		
3.3.3.9.0.03.12	PENSOES DA SAUDE		3.053.377,32C		
3.3.3.9.0.08.00	OUTROS BENEFICIOS ASSISTENCI		78.818,51C		
3.3.3.9.0.08.03	AUXILIO NATALIDADE		892,92C		
3.3.3.9.0.08.04	AUXILIO RECLUSAO		77.818,51C		
3.3.3.9.0.08.98	RESTOS A PAGAR		107,08C		
3.3.3.9.0.14.00	DIARIAS - CIVIL		917.360,87C		
3.3.3.9.0.14.01	DIARIAS - NO PAIS ( DENTRO D		303.631,10C		
3.3.3.9.0.14.02	DIARIAS - NO PAIS ( FORA DO		97.123,35C		
3.3.3.9.0.14.06	AJUDA DE CUSTO - 20% DA DIAR		20.411,84C		
3.3.3.9.0.14.81	OUTROS PODERES NAO INTEGRADO		303.710,98C		
3.3.3.9.0.14.96	DIARIAS - SUPRIMENTO DE FUND		189.242,50C		
3.3.3.9.0.14.98	RESTOS A PAGAR		3.241,10C		
3.3.3.9.0.15.00	DIARIAS - MILITAR		13.382,30C		
3.3.3.9.0.15.01	DIARIAS - NO PAIS ( DENTRO D		450,00C		
3.3.3.9.0.15.02	DIARIAS - NO PAIS ( FORA DO		9.615,00C		
3.3.3.9.0.15.06	AJUDA DE CUSTO - 20% DA DIAR		1.817,30C		
3.3.3.9.0.15.96	DIARIAS - SUPRIMENTO DE FUND		1.478,25C		
3.3.3.9.0.15.98	RESTOS A PAGAR		21,75C		
3.3.3.9.0.20.00	AUXILIO FINANCEIRO A PESQUIS		2.655.462,00C		
3.3.3.9.0.20.01	AUXILIO A PESQUISADORES		2.655.462,00C		
3.3.3.9.0.30.00	MATERIAL DE CONSUMO		59.126.321,46C		
3.3.3.9.0.30.01	COMBUSTIVEIS E LUBRIFICANTES		895.816,07C		
3.3.3.9.0.30.03	COMBUSTIVEIS E LUBRIFICANTES		24.863,89C		
3.3.3.9.0.30.04	GAS ENGARRAFADO		3.058.590,28C		
3.3.3.9.0.30.05	EXPLOSIVOS E MUNICOES		347,00C		
3.3.3.9.0.30.07	GENEROS ALIMENTACAO		2.975.067,72C		
3.3.3.9.0.30.09	MATERIAL FARMACOLOGICO		13.175.154,54C		
3.3.3.9.0.30.10	MATERIAL ODONTOLOGICO		37.777,91C		
3.3.3.9.0.30.11	MATERIAL QUIMICO		4.027.915,49C		
3.3.3.9.0.30.13	MATERIAL DE CACA E PESCA		4.054,00C		
3.3.3.9.0.30.14	MATERIAL EDUCATIVO E ESPORTI		19.841,51C		
3.3.3.9.0.30.15	MATERIAL PARA FESTIVIDADES E		7.143,04C		
3.3.3.9.0.30.16	MATERIAL DE EXPEDIENTE		910.667,73C		
3.3.3.9.0.30.17	MATERIAL DE PROCESSAMENTO DE		562.952,54C		
3.3.3.9.0.30.19	MATERIAL DE ACONDICIONAMENTO		146.521,28C		
3.3.3.9.0.30.20	MATERIAL DE CAMA, MESA E BAN		324.364,60C		
3.3.3.9.0.30.21	MATERIAL DE COPA COZINHA		207.735,27C		
3.3.3.9.0.30.22	MATERIAL LIMPEZA E PRODUCAO		1.300.085,62C		
3.3.3.9.0.30.23	UNIFORMES, TECIDOS E AVIAMEN		630.346,56C		
3.3.3.9.0.30.24	MATERIAL PARA MANUTENCAO DE		306.893,69C		
3.3.3.9.0.30.25	MATERIAL PARA MANUTENCAO DE		585.890,46C		
3.3.3.9.0.30.26	MATERIAL ELETRICO E ELETRONI		957.821,44C		
3.3.3.9.0.30.27	MATERIAL DE MANOBRA E PATRUL		10.561,30C		
3.3.3.9.0.30.28	MATERIAL DE PROTECAO E SEGUR		268.834,22C		
3.3.3.9.0.30.29	MATERIAL PARA AUDIO, VIDEO E		419.841,92C		
3.3.3.9.0.30.30	MATERIAL PARA COMUNICACOES		22.113,23C		
3.3.3.9.0.30.31	SEMENTES, MUDAS DE PLANTAS E		3.301,08C		
3.3.3.9.0.30.33	MATERIAL PARA PRODUCAO INDUS		37.382,75C		
3.3.3.9.0.30.34	SOBRESSALENTES, MAQ.E MOT.DE		2.799,72C		
3.3.3.9.0.30.35	MATERIAL LABORATORIAL		2.228.889,74C		
3.3.3.9.0.30.36	MATERIAL HOSPITALAR		13.059.737,53C		
3.3.3.9.0.30.39	MATERIAL PARA MANUTENCAO DE		1.307.402,57C		
3.3.3.9.0.30.40	MATERIAL BIOLOGICO		18.490,00C		
3.3.3.9.0.30.42	FERRAMENTAS		11.553,98C		

CONTA	TITULO	SALDO INICIAL	MOVIMENTO DO EXERCICIO		SALDO ATUAL
			NO MES	ATE O MES	
3.3.3.9.0.30.43	MATERIAL PARA REABILITACAO P		814.688,09C		
3.3.3.9.0.30.44	MATERIAL DE SINALIZACAO VISU		14.442,00C		
3.3.3.9.0.30.46	MATERIAL BIBLIOGRAFICO NAO I		44.028,10C		
3.3.3.9.0.30.47	AQUISICAO DE SOFTWARES DE BA		470,40C		
3.3.3.9.0.30.48	BENS MOVEIS NAO ATIVAVEIS		17.105,00C		
3.3.3.9.0.30.50	BANDEIRAS,FLAMULAS E INSIGNI		5.615,50C		
3.3.3.9.0.30.51	MATERIAL DE CONSUMO - SUPRIM		11.800,00C		
3.3.3.9.0.30.52	PROJ.IRRIGACAO FINANCEIRA/SU		7.489,24C		
3.3.3.9.0.30.53	MATERIAL GRAFICO		91.124,05C		
3.3.3.9.0.30.81	OUTROS PODERES NAO INTEGRADO		2.449.811,86C		
3.3.3.9.0.30.89	MATERIAL DISTRIBUICAO GRATUIT		4.568.047,48C		
3.3.3.9.0.30.96	MATERIAL DE CONSUMO - SUPRIM		1.163.461,26C		
3.3.3.9.0.30.97	MULTAS, JUROS E CORRECAO MON		162,93C		
3.3.3.9.0.30.98	RESTOS A PAGAR		2.387.316,87C		
3.3.3.9.0.31.00	PREMIACOES CULT.,ARTIST.,CIE		270,00C		
3.3.3.9.0.31.05	ORDENS HONORIFICAS		270,00C		
3.3.3.9.0.32.00	MATERIAL DE DISTRIBUICAO GRA		46.558.871,93C		
3.3.3.9.0.32.02	CONDECORACOES		2.670,00C		
3.3.3.9.0.32.03	MEDICAMENTOS PARA DISTRIBUIC		43.739.316,42C		
3.3.3.9.0.32.04	OUTROS MATERIAIS PARA DISTRU		765.529,73C		
3.3.3.9.0.32.05	IMPRESSOS PARA DISTRIBUICAO		3.990,00C		
3.3.3.9.0.32.96	DESPESAS MAT. DISTRIB. GRATU		36.500,00C		
3.3.3.9.0.32.98	RESTOS A PAGAR		2.010.865,78C		
3.3.3.9.0.33.00	PASSAGENS E DESPESAS COM LOC		3.610.300,44C		
3.3.3.9.0.33.01	PASSAGENS PARA O PAIS		6.291,46C		
3.3.3.9.0.33.05	TICKET DE PEDAGIO		1.530,00C		
3.3.3.9.0.33.06	PASSAGENS AEREAS		711.565,55C		
3.3.3.9.0.33.10	TRATAMENTO FORA DE DOMICILIO		836.770,50C		
3.3.3.9.0.33.81	OUTROS PODERES NAO INTEGRADO		147.723,60C		
3.3.3.9.0.33.96	DESPESAS COM LOCOMOCAO - SUP		1.863.297,61C		
3.3.3.9.0.33.98	RESTOS A PAGAR		43.121,72C		
3.3.3.9.0.35.00	SERVICOS DE CONSULTORIA		943.078,48C		
3.3.3.9.0.35.01	CONSULTORIA TECNICA		802.292,31C		
3.3.3.9.0.35.05	OBRIGACOES PATRONAIS DE AUTO		11.120,80C		
3.3.3.9.0.35.81	OUTROS PODERES NAO INTEGRADO		63.914,88C		
3.3.3.9.0.35.98	RESTOS A PAGAR		65.750,49C		
3.3.3.9.0.36.00	OUTROS SERVICOS DE TERCEIROS		3.208.326,80C		
3.3.3.9.0.36.03	DIARIAS A COLABORADORES EVEN		7.996,03C		
3.3.3.9.0.36.06	SERVICOS TECNICOS PROFISSION		93.119,29C		
3.3.3.9.0.36.07	ESTAGIARIOS		195.922,68C		
3.3.3.9.0.36.09	SALARIOS DE INTERNOS EM PENI		128.808,20C		
3.3.3.9.0.36.10	PRO-LABORE A CONSULTORES EVE		710,40C		
3.3.3.9.0.36.14	LOCACAO DE IMOVEIS		82.794,00C		
3.3.3.9.0.36.16	MANUTENCAO E CONSERVACAO DE		280,00C		
3.3.3.9.0.36.18	MANUT. E CONS. BENS MOVEIS D		320,00C		
3.3.3.9.0.36.19	MANUTENCAO E CONSERVACAO DE		4.556,95C		
3.3.3.9.0.36.26	SERVICOS MEDICOS E ODONTOLOG		1.033.387,33C		
3.3.3.9.0.36.33	CONFECCAO DE UNIFORMES,BANDE		500,00C		
3.3.3.9.0.36.41	DIARIAS A CONSELHEIROS		1.190,65C		
3.3.3.9.0.36.44	OBRIGACOES PATRONAIS DE AUTO		6.822,08C		
3.3.3.9.0.36.81	OUTROS PODERES NAO INTEGRADO		1.605.884,53C		
3.3.3.9.0.36.96	SERV.TERC.-PESSOA FISICA - S		35.977,50C		
3.3.3.9.0.36.98	RESTOS A PAGAR		10.057,16C		
3.3.3.9.0.37.00	LOCACAO DE MAO-DE-OBRA		52.996.733,14C		
3.3.3.9.0.37.01	SERVENTES , MERENDEIRAS E CO		79.299,96C		
3.3.3.9.0.37.03	VIGILANCIA E SEGURANCA		4.126.057,97C		
3.3.3.9.0.37.04	LIMPEZA E CONSERVACAO		6.048.656,59C		
3.3.3.9.0.37.07	PESSOAL TECNICO		567.157,01C		
3.3.3.9.0.37.08	ACPD		59.886,10C		
3.3.3.9.0.37.11	COOPERATIVAS		41.004.303,16C		
3.3.3.9.0.37.13	ENCARGOS TRIBUTARIOS		1.056.252,58C		
3.3.3.9.0.37.81	OUTROS PODERES NAO INTEGRADO		2.000,00C		

CONTA	TITULO	SALDO INICIAL	MOVIMENTO DO EXERCICIO		SALDO ATUAL
			NO MES	ATE O MES	
3.3.3.9.0.37.97	MULTAS, JUROS E CORRECAO MON		23.438,91C		
3.3.3.9.0.37.98	RESTOS A PAGAR		29.680,86C		
3.3.3.9.0.39.00	OUTROS SERVICOS DE TERCEIROS		212.750.651,61C		
3.3.3.9.0.39.01	ASSINATURAS DE PERIODICOS E		78.860,90C		
3.3.3.9.0.39.03	COMISSOES E CORRETAGENS		240,11C		
3.3.3.9.0.39.04	DIREITOS AUTORAIS		2.867,31C		
3.3.3.9.0.39.05	SERVICOS TECNICOS PROFISSION		234.530,00C		
3.3.3.9.0.39.08	MANUTENCAO DE SOFTWARE		5.239,00C		
3.3.3.9.0.39.09	ARMAZENAGEM		84.372,24C		
3.3.3.9.0.39.10	LOCACAO DE IMOVEIS		315.360,94C		
3.3.3.9.0.39.12	LOCACAO DE MAQUINAS E EQUIPA		1.036.486,05C		
3.3.3.9.0.39.13	LOC.BENS MOVEIS E OUTRAS NAT		354,40C		
3.3.3.9.0.39.14	MANUTENCAO E CONSERVACAO DE		1.629.486,82C		
3.3.3.9.0.39.15	MANUTENCAO E CONSER. DE MAQU		2.614.290,80C		
3.3.3.9.0.39.16	MANUTENCAO E CONSERVACAO DE		180.231,78C		
3.3.3.9.0.39.17	MANUT. E CONS. BENS MOVEIS D		275.459,56C		
3.3.3.9.0.39.19	EXPOSICOES, CONGRESSO E CONF		263.825,20C		
3.3.3.9.0.39.20	FESTIVIDADES E HOMENAGENS		45.542,76C		
3.3.3.9.0.39.22	MULTAS INDEDUTIVEIS		1.789,88C		
3.3.3.9.0.39.23	JUROS		8.225,77C		
3.3.3.9.0.39.27	FORNECIMENTO DE ALIMENTO		332.061,20C		
3.3.3.9.0.39.29	SERVICOS DE ENERGIA ELETRICA		3.281.329,05C		
3.3.3.9.0.39.30	SERVICOS DE AGUA E ESGOTO		1.789.148,84C		
3.3.3.9.0.39.31	SERVICOS DE GAS		108.056,79C		
3.3.3.9.0.39.32	SERVICO DOMESTICOS		8.580,00C		
3.3.3.9.0.39.33	SERVICOS DE COMUNICACAO EM G		843.620,81C		
3.3.3.9.0.39.34	SERVICOS DE SELECAO E TREINA		134.695,64C		
3.3.3.9.0.39.35	PRODUCOES JORNALISTICAS		4.930,00C		
3.3.3.9.0.39.36	SERVICOS MEDICOHOSPITAL, ODO		4.938.367,62C		
3.3.3.9.0.39.37	SERVICOS DE ANALISE E PESQUI		2.340,00C		
3.3.3.9.0.39.38	SERVICOS DE REABILITACAO PRO		148.584,88C		
3.3.3.9.0.39.41	SERVICOS DE PERICIAS MEDICAS		6.685,85C		
3.3.3.9.0.39.42	SERVICOS DE PROCESSAMENTO DE		509.195,38C		
3.3.3.9.0.39.43	SERVICOS DE TELECOMUNICACOES		6.414.771,38C		
3.3.3.9.0.39.44	SERVICOS DE AUDIO, VIDEO E F		1.985,00C		
3.3.3.9.0.39.46	SERVICOS DE SOCORRO E SALVAM		263.739,89C		
3.3.3.9.0.39.47	SERVICOS DE PRODUCAO INDUSTR		615,70C		
3.3.3.9.0.39.48	SERVICOS GRAFICOS		57.017,90C		
3.3.3.9.0.39.51	SERVICOS FUNERARIOS		1.350,00C		
3.3.3.9.0.39.52	SERVIÇO DE CONSERVACAO E REB		3.859,09C		
3.3.3.9.0.39.53	SEGUROS EM GERAL		265.785,16C		
3.3.3.9.0.39.54	CONFECCAO DE UNIFORMES, BAND		21.823,50C		
3.3.3.9.0.39.56	VALE-TRANSPORTE		4.269.957,07C		
3.3.3.9.0.39.57	TRANSPORTE DE SERVIDORES		20.862,44C		
3.3.3.9.0.39.58	FRETES E TRANSPORTES DE ENCO		3.251,45C		
3.3.3.9.0.39.60	VIGILANCIA OSTENSIVA		342,00C		
3.3.3.9.0.39.61	LIMPEZA E CONSERVACAO		60.685,20C		
3.3.3.9.0.39.62	SERVICO DE APOIO ADM. TECNIC		165.035,45C		
3.3.3.9.0.39.63	HOSPEDAGENS		197.176,70C		
3.3.3.9.0.39.64	SERVICOS BANCARIOS		12.806,74C		
3.3.3.9.0.39.65	SERVICOS DE COPIAS E REPRODU		340.476,35C		
3.3.3.9.0.39.68	SERVICOS DE PUBLICIDADE E PR		4.357.858,88C		
3.3.3.9.0.39.69	MANUTENCAO DE REPARTICOES -		290,00C		
3.3.3.9.0.39.70	AQUISICAO DE SOFTWARES DE AP		144.280,00C		
3.3.3.9.0.39.71	MANUT.E CONSERV. EQUIP.DE PR		27.403,50C		
3.3.3.9.0.39.72	RESSARCIMENTO		1.819,38C		
3.3.3.9.0.39.73	DESPESAS DE TELEPROCESSAMENT		600,00C		
3.3.3.9.0.39.74	ENCARGOS TRIBUTARIOS		4.915.386,02C		
3.3.3.9.0.39.77	CONVENIOS, ACORDOS E AJUSTES		384.565,00C		
3.3.3.9.0.39.78	ESESP		161.772,58C		
3.3.3.9.0.39.79	LOC. DE VEICULO/AERONAVE		771.057,68C		
3.3.3.9.0.39.81	OUTROS PODERES NAO INTEGRADO		8.989.792,54C		

CONTA	TITULO	SALDO INICIAL	MOVIMENTO DO EXERCICIO		SALDO ATUAL
			NO MES	ATE O MES	
3.3.3.9.0.39.82	SERVICOS DE PROFILAXIA		15.044,16C		
3.3.3.9.0.39.85	REVELACAO DE FILME FOTOGRAFI		2.178,00C		
3.3.3.9.0.39.86	DESPESAS COM VIAGENS DO GOVE		13.921,10C		
3.3.3.9.0.39.88	DETRAN		16.959,91C		
3.3.3.9.0.39.89	SERVICOS MEDICOS HOSPITALARE		122.069.215,52C		
3.3.3.9.0.39.90	TICKET ALIMENTACAO		44,02C		
3.3.3.9.0.39.92	TICKET COMBUSTIVEL - EXCL. T		167.120,40C		
3.3.3.9.0.39.93	DESPESAS COM REPASSE AO IPAJ		15.667.908,81C		
3.3.3.9.0.39.94	TAXAS DE ADMINISTRACAO		59.023,47C		
3.3.3.9.0.39.95	SEV. DE TERC. PESS. JURIDICA		12.967,88C		
3.3.3.9.0.39.96	SERV. TERCEIROS P. JURIDICA		1.355.494,72C		
3.3.3.9.0.39.97	MULTAS, JUROS E CORRECAO MON		12.626,29C		
3.3.3.9.0.39.98	RESTOS A PAGAR		22.617.021,15C		
3.3.3.9.0.46.00	AUXILIO - ALIMENTACAO		12.681.034,37C		
3.3.3.9.0.46.01	AUXILIO-ALIMENTACAO		12.681.034,37C		
3.3.3.9.0.47.00	OBRIGACOES TRIBUTARIAS E CON		19.989,80C		
3.3.3.9.0.47.81	OUTROS PODERES NAO INTEGRADO		19.989,80C		
3.3.3.9.0.92.00	DESPESAS DE EXERCICIOS ANTER		6.439.920,56C		
3.3.3.9.0.92.04	DIARIAS NO PAIS - CIVIL		1.861,80C		
3.3.3.9.0.92.10	LOCACAO DE IMOVEIS		8.419,55C		
3.3.3.9.0.92.15	COMBUSTIVEIS PARA VEICULOS E		68.658,72C		
3.3.3.9.0.92.16	OUTROS COMBUSTIVEIS E LUBRIF		368.291,20C		
3.3.3.9.0.92.17	MATERIAL PARA EXPEDIENTE		16.039,70C		
3.3.3.9.0.92.18	ARTIGOS DE HIGIENE, LIMP., D		14.151,99C		
3.3.3.9.0.92.19	MAT.USO ESP.HOSP.CLINICAS OD		535.376,69C		
3.3.3.9.0.92.20	PRODUTOS QUIMICOS,FARMAC.,OD		259.743,34C		
3.3.3.9.0.92.25	OUTROS MATERIAS		542.836,09C		
3.3.3.9.0.92.26	MEDICAMENTOS PARA DISTRIBUIC		318.462,99C		
3.3.3.9.0.92.29	OUTROS MATERIAIS DE DISTRIB.		295,82C		
3.3.3.9.0.92.30	PASSAGENS PARA O PAIS.		6.648,82C		
3.3.3.9.0.92.31	LOCACAO DE VEIC. P/ NECESSID		2.969,16C		
3.3.3.9.0.92.32	PASSAGENS AEREAS		2.117,06C		
3.3.3.9.0.92.35	OUTRAS DESPESAS COM LOCOMOCA		62,51C		
3.3.3.9.0.92.36	CONSULTORIA TECNICA		692,24C		
3.3.3.9.0.92.42	OBRIGACOES PATRONAIS DE AUTO		866,00C		
3.3.3.9.0.92.43	SERV. MEDICO,HOSP.,ODONT. E		1.684.705,84C		
3.3.3.9.0.92.45	ENCARGOS TRIBUTARIOS		2.532,22C		
3.3.3.9.0.92.46	OUTROS SERVICOS DE TERCEIROS		580.928,03C		
3.3.3.9.0.92.47	SERVENTES, MERENDEIRAS E COZ		24.300,00C		
3.3.3.9.0.92.48	VIGILANCIA E SEGURANCA		106.499,37C		
3.3.3.9.0.92.49	CONSERVACAO E LIMPEZA		108.268,13C		
3.3.3.9.0.92.50	A.C.P.D		7.436,07C		
3.3.3.9.0.92.53	MAQUINAS E APARELHOS		4.449,20C		
3.3.3.9.0.92.57	LOCACAO DE MAQUINAS XEROX		480,93C		
3.3.3.9.0.92.58	ALIMENTACAO		161.661,39C		
3.3.3.9.0.92.59	EXAMES DE LABORATORIOS E SER		26.824,99C		
3.3.3.9.0.92.61	LOCACAO DE VEICULOS AUTOMOTO		9.633,33C		
3.3.3.9.0.92.62	CONSERVACAO, REPARO E INSTAL		85.229,98C		
3.3.3.9.0.92.63	REPARO, MANUT.DE VEICULOS, M		6.905,00C		
3.3.3.9.0.92.64	SELECAO E TREINAMENTO DE PES		2.680,00C		
3.3.3.9.0.92.65	CONVENIOS, ACORDOS E AJUSTES		71.105,56C		
3.3.3.9.0.92.67	COOPERATIVAS		93.164,78C		
3.3.3.9.0.92.68	AGUA E ESGOTO		30.276,39C		
3.3.3.9.0.92.69	ENERGIA ELETRICA		142.288,74C		
3.3.3.9.0.92.70	SERVICOS DE COMUNICACAO		20.928,53C		
3.3.3.9.0.92.71	TELEFONES		406.939,74C		
3.3.3.9.0.92.72	REPAROS E CONSERVACAO DE IMO		1.434,31C		
3.3.3.9.0.92.74	VALE-TRANSPORTE		757,96C		
3.3.3.9.0.92.75	LOCACAO EQUIPAMENTOS P/PROCE		63.322,00C		
3.3.3.9.0.92.76	PRESTACAO SERVICOS DE PROCES		366.356,34C		
3.3.3.9.0.92.77	PRESTACAO DE SERVICOS		44.819,34C		
3.3.3.9.0.92.79	SEGUROS EM GERAL		86.297,73C		

CONTA	TITULO	SALDO INICIAL	MOVIMENTO DO EXERCICIO		SALDO ATUAL
			NO MES	ATE O MES	
3.3.3.9.0.92.81	OUTROS PODERES NAO INTEGRADO		122.535,81C		
3.3.3.9.0.92.82	PECAS E ASSES.P/MANUTENCAO D		228,00C		
3.3.3.9.0.92.97	MULTAS, JUROS E CORRECAO MON		20.390,20C		
3.3.3.9.0.92.98	RESTOS A PAGAR		9.046,97C		
3.3.3.9.0.93.00	INDENIZACOES E RESTITUICOES		22.850.891,58C		
3.3.3.9.0.93.01	INDENIZACOES DE TRANSPORTE		4.146,00C		
3.3.3.9.0.93.04	RESTITUICAO DE TRIBUTOS		6.862,00C		
3.3.3.9.0.93.05	RESTITUICOES DE SALDOS DE CO		1.557.121,24C		
3.3.3.9.0.93.06	OUTRAS RESTITUICOES (EXC. TR		2.187.469,95C		
3.3.3.9.0.93.07	INDENIZACOES DE DESPESAS MED		12.495.706,06C		
3.3.3.9.0.93.09	INDENIZ. E RESTITUICAO SERVI		220,00C		
3.3.3.9.0.93.12	INDENIZACOES DE CONTRATOS		6.494.270,23C		
3.3.3.9.0.93.13	INDENIZ. E RESTITUICAO GENER		19.274,26C		
3.3.3.9.0.93.15	INDENIZACOES DE VIAGENS (DIA		1.848,50C		
3.3.3.9.0.93.81	OUTROS PODERES NAO INTEGRADO		24.484,26C		
3.3.3.9.0.93.98	RESTOS A PAGAR		58.642,75C		
3.3.3.9.0.93.99	OUTRAS INDENIZACOES E RESTIT		846,33C		
3.4.0.0.0.00.00	DESPESAS DE CAPITAL		39.988.508,66C		
3.4.4.0.0.00.00	INVESTIMENTOS		35.778.004,75C		
3.4.4.4.0.00.00	TRANSFERENCIA A MUNICIPIOS		7.994.820,55C		
3.4.4.4.0.42.00	AUXILIOS		7.994.820,55C		
3.4.4.4.0.42.01	AUXILIOS		7.964.820,55C		
3.4.4.4.0.42.98	RESTOS A PAGAR		30.000,00C		
3.4.4.5.0.00.00	TRANSF. A INST. PRIVADAS SEM		3.271.866,62C		
3.4.4.5.0.42.00	AUXILIOS		3.271.866,62C		
3.4.4.5.0.42.01	AUXILIOS		3.233.866,61C		
3.4.4.5.0.42.98	RESTOS A PAGAR		38.000,01C		
3.4.4.9.0.00.00	APLICACOES DIRETAS		24.511.317,58C		
3.4.4.9.0.51.00	OBRAS E INSTALACOES		8.096.008,03C		
3.4.4.9.0.51.02	EDIFICACOES		2.774.256,69C		
3.4.4.9.0.51.03	OBRAS E URBANIZACAO		145.098,58C		
3.4.4.9.0.51.05	INSTALACOES E EQUIPAMENTOS P		33.883,73C		
3.4.4.9.0.51.06	OBRAS DE BENFEITORIA OU MELH		1.161.621,04C		
3.4.4.9.0.51.81	OUTROS PODERES NAO INTEGRADO		351.494,25C		
3.4.4.9.0.51.98	RESTOS A PAGAR		3.629.653,74C		
3.4.4.9.0.52.00	EQUIPAMENTOS E MATERIAL PERM		15.761.979,26C		
3.4.4.9.0.52.02	APARELHOS DE MEDICAO E ORIEN		36.488,64C		
3.4.4.9.0.52.03	APARELHOS E EQUIPAMENTOS DE		41.582,82C		
3.4.4.9.0.52.04	APARELHOS,EQUIP.UTENS.MEDICO		3.499.496,08C		
3.4.4.9.0.52.05	APARELHOS E EQUIP.PARA ESPOR		9.979,20C		
3.4.4.9.0.52.06	APARELHOS E UTENSILIOS DOMES		604.097,58C		
3.4.4.9.0.52.08	COLECOES E MATERIAIS BIBLIOG		15.796,98C		
3.4.4.9.0.52.10	EMBARCACOES		60.970,00C		
3.4.4.9.0.52.12	EQUIPAMENTOS DE PROTECAO,SEG		187.118,66C		
3.4.4.9.0.52.14	MAQ. E EQUIPAMENTOS DE NATUR		11.283,70C		
3.4.4.9.0.52.15	MAQUINAS E EQUIPAMENTOS ENER		304.023,84C		
3.4.4.9.0.52.16	MAQUINAS E EQUIPAMENTOS GRAF		16.325,00C		
3.4.4.9.0.52.17	EQUIPAMENTOS PARA AUDIO, VID		66.899,51C		
3.4.4.9.0.52.18	MAQUINAS,UTENSILIOS E EQUIPA		258.708,18C		
3.4.4.9.0.52.19	EQUIPAMENTOS DE PROCESSAMEN		1.815.867,61C		
3.4.4.9.0.52.20	MAQUINAS, INSTALACOES E UTEN		177.053,30C		
3.4.4.9.0.52.21	MAQUINAS, FERRAMENTAS E UTEN		49.160,75C		
3.4.4.9.0.52.22	EQUIPAMENTOS E UTENS.HIDRAUL		2.585,50C		
3.4.4.9.0.52.23	MAQUINAS E EQUIP.AGRICOLAS E		4.150,00C		
3.4.4.9.0.52.24	MOBILIARIO EM GERAL		597.864,18C		
3.4.4.9.0.52.26	SEMOVENTES E EQUIPAMENTOS DE		2.403,00C		
3.4.4.9.0.52.27	VEICULOS DIVERSOS		254.740,00C		
3.4.4.9.0.52.29	PECAS NAO INCORPORAVEIS A IM		7.309,66C		
3.4.4.9.0.52.30	VEICULOS DE TRACAO MECANICA		1.249.446,00C		
3.4.4.9.0.52.34	ACESSORIOS PARA AUTOMOVEIS		2.400,00C		
3.4.4.9.0.52.35	EQUIPAMENTOS DE MERGULHO E S		57.295,00C		
3.4.4.9.0.52.81	OUTROS PODERES NAO INTEGRADO		2.261.261,15C		

CONTA	TITULO	SALDO INICIAL	MOVIMENTO DO EXERCICIO		SALDO ATUAL
			NO MES	ATE O MES	
3.4.4.9.0.52.97	MULTAS, JUROS E CORRECAO MON		27,46C		
3.4.4.9.0.52.98	RESTOS A PAGAR		4.167.645,46C		
3.4.4.9.0.92.00	DESPESAS DE EXERCICIOS ANTER		442.185,52C		
3.4.4.9.0.92.01	OBRAS E INSTALACOES		204.020,53C		
3.4.4.9.0.92.02	EQUIPAMENTOS E MATERIAL PERM		238.164,99C		
3.4.4.9.0.93.00	INDENIZACOES E RESTITUICOES		211.144,77C		
3.4.4.9.0.93.02	RESTITUICOES		211.144,77C		
3.4.5.0.0.00.00	INVERSOES FINANCEIRAS		4.210.503,91C		
3.4.5.9.0.00.00	APLICACOES DIRETAS		4.210.503,91C		
3.4.5.9.0.61.00	AQUISICAO DE IMOVEIS		4.000.503,91C		
3.4.5.9.0.61.01	PREDIOS		4.000.503,91C		
3.4.5.9.0.66.00	CONCESSAO DE EMPRESTIMOS E F		210.000,00C		
3.4.5.9.0.66.01	EMPRESTIMOS CONCEDIDOS		210.000,00C		
4.0.0.0.0.00.00	RECEITA		1046.114.983,41D		
4.1.0.0.0.00.00	RECEITAS CORRENTES		1046.114.949,41D		
4.1.1.0.0.00.00	RECEITA TRIBUTARIA		21.615.932,50D		
4.1.1.2.0.00.00	TAXAS		21.615.932,50D		
4.1.1.2.1.00.00	TAXAS P/ EXERC. PODER POLICI		5.528.470,39D		
4.1.1.2.1.99.00	OUTRAS TAXAS PELO EXERC. DO		5.528.470,39D		
4.1.1.2.1.99.03	TAXA P/EXERC.PODER DE POL-CO		2.746.514,67D		
4.1.1.2.1.99.04	TAXA P/EXERCICIO DE PODER DE		498.301,89D		
4.1.1.2.1.99.05	TAXA P/EXERCICIO DE PODER DE		2.283.653,83D		
4.1.1.2.2.00.00	TAXAS PELA PRESTACAO DE SERV		16.087.462,11D		
4.1.1.2.2.02.00	EMOLUMENTOS E CUSTAS JUDICIA		15.897.867,09D		
4.1.1.2.2.99.00	OUTRAS TAXAS PELA PRESTACAO		189.595,02D		
4.1.1.2.2.99.06	TAXA APLICADA PELA VIGILANCI		189.595,02D		
4.1.2.0.0.00.00	RECEITA DE CONTRIBUICOES		743.985.898,81D		
4.1.2.1.0.00.00	CONTRIBUICOES SOCIAIS		740.750.968,90D		
4.1.2.1.0.29.00	CONTRIBUICOES PREVIDENCIARIA		740.389.137,37D		
4.1.2.1.0.29.01	CONTRIBUICAO PATRONAL - ATIV		547.039.977,11D		
4.1.2.1.0.29.02	CONTRIBUICAO PATRONAL - ATIV		24.910.072,97D		
4.1.2.1.0.29.03	CONTRIBUICAO PATRONAL - INAT		26.917.921,14D		
4.1.2.1.0.29.04	CONTRIBUICAO PATRONAL - INAT		4.608.888,37D		
4.1.2.1.0.29.05	CONTRIBUICAO PATRONAL - PENS		11.449.499,32D		
4.1.2.1.0.29.06	CONTRIBUICAO PATRONAL - PENS		1.383.030,50D		
4.1.2.1.0.29.07	CONTRIBUICAO DE SERVIDOR ATI		69.390.521,11D		
4.1.2.1.0.29.08	CONTRIBUICAO DE SERVIDOR ATI		14.154.495,56D		
4.1.2.1.0.29.09	CONTRIBUICAO DE SERVIDOR INA		13.177.456,73D		
4.1.2.1.0.29.10	CONTRIBUICAO DE SERVIDOR INA		2.184.313,89D		
4.1.2.1.0.29.11	CONTRIBUICAO DE SERVIDOR PEN		5.833.744,49D		
4.1.2.1.0.29.12	CONTRIBUICAO DE SERVIDOR PEN		811.661,43D		
4.1.2.1.0.29.99	OUTRAS CONTRIBUICOES PREVIDE		18.527.554,75D		
4.1.2.1.0.99.00	OUTRAS CONTRIBUICOES SOCIAIS		361.831,53D		
4.1.2.1.0.99.99	OUTRAS CONTRIBUICOES SOCIAIS		361.831,53D		
4.1.2.2.0.00.00	CONTRIBUICOES ECONOMICAS		3.234.929,91D		
4.1.2.2.0.22.00	COTA-PARTE DE COMPENSACOES F		3.234.929,91D		
4.1.2.2.0.22.03	REPASSE DO INSS PARA O IPAJM		3.234.929,91D		
4.1.3.0.0.00.00	RECEITA PATRIMONIAL		14.030.814,25D		
4.1.3.1.0.00.00	RECEITAS IMOBILIARIAS		149.109,87D		
4.1.3.1.1.00.00	ALUGUEIS		149.109,87D		
4.1.3.1.1.01.00	ALUGUEIS		118.179,94D		
4.1.3.1.1.99.00	OUTRAS RECEITAS DE ALUGUEIS		30.929,93D		
4.1.3.1.1.99.99	OUTROS ALUGUEIS		30.929,93D		
4.1.3.2.0.00.00	RECEITAS DE VALORES MOBILIAR		13.881.704,38D		
4.1.3.2.5.00.00	REMUNERACAO DE DEPOSITOS BAN		13.881.704,38D		
4.1.3.2.5.01.00	REMUNERACAO DEPOSITOS DE REC		1.756.316,83D		
4.1.3.2.5.01.04	RECEITA REMUN.DEP.BANC.RECUR		76.709,65D		
4.1.3.2.5.01.06	RECEITA REMUN.DEPOS.BANC.REC		1.601.032,79D		
4.1.3.2.5.01.11	REC.REM.DEP.BANCARIOS RECUR.		78.574,39D		
4.1.3.2.5.02.00	REMUNERACAO DEPOSITOS DE REC		12.125.387,55D		
4.1.3.2.5.02.02	REMUNERACAO DE APLICACOES EX		7.260.024,88D		
4.1.3.2.5.02.03	APLICACOES FINANCEIRAS - CON		2.056.172,85D		

CONTA	TITULO	SALDO INICIAL	MOVIMENTO DO EXERCICIO		SALDO ATUAL
			NO MES	ATE O MES	
4.1.3.2.5.02.04	REC.REMUN.COM APLICACAO FINA		2.809.189,82D		
4.1.4.0.0.00.00	RECEITA AGROPECUARIA		114,53D		
4.1.4.1.0.00.00	RECEITA DE PRODUCAO VEGETAL		114,53D		
4.1.4.1.0.01.00	RECEITA DA PRODUCAO VEGETAL		114,53D		
4.1.6.0.0.00.00	RECEITA DE SERVICOS		215.170.767,38D		
4.1.6.0.0.01.00	SERVICOS COMERCIAIS		2.988,00D		
4.1.6.0.0.01.02	SERVICOS COML.LIVROS PERIOD.		2.988,00D		
4.1.6.0.0.02.00	SERVICOS FINANCEIROS		71.050,42D		
4.1.6.0.0.02.99	OUTROS SERVICOS FINANCEIROS		71.050,42D		
4.1.6.0.0.05.00	SERVICOS DE SAUDE		214.294.102,45D		
4.1.6.0.0.05.01	SERVIÇOS HOSPITALARES		214.294.092,95D		
4.1.6.0.0.05.99	OUTROS SERVICOS DE SAUDE		9,50D		
4.1.6.0.0.13.00	SERVICOS ADMINISTRATIVOS		749.372,40D		
4.1.6.0.0.13.99	OUTROS SERVICOS ADMINISTRATI		749.372,40D		
4.1.6.0.0.99.00	OUTROS SERVICOS		53.254,11D		
4.1.6.0.0.99.01	OUTROS SERVICOS - CORPO DE B		8,78D		
4.1.6.0.0.99.99	OUTROS SERVICOS		53.245,33D		
4.1.7.0.0.00.00	TRANSFERENCIAS CORRENTES		5.654.281,83D		
4.1.7.2.0.00.00	TRANSFERENCIAS INTERGOVERNAM		5.139.901,78D		
4.1.7.2.1.00.00	TRANSFERENCIA DA UNIAO.		5.139.901,78D		
4.1.7.2.1.33.00	TRANSF.DE RECURSOS SISTEMA U		5.139.901,78D		
4.1.7.6.0.00.00	TRANSFERENCIAS DE CONVENIOS		514.380,05D		
4.1.7.6.1.00.00	TRANSF. CONVENIOS DA UNIAO E		514.380,05D		
4.1.7.6.1.07.00	TRANSFERENCIA CONVENIO UNIAO		514.380,05D		
4.1.9.0.0.00.00	OUTRAS RECEITAS CORRENTES		45.657.140,11D		
4.1.9.1.0.00.00	MULTAS E JUROS DE MORA		3.985,00D		
4.1.9.1.9.00.00	MULTAS DE OUTRAS ORIGENS		3.985,00D		
4.1.9.1.9.99.00	OUTRAS MULTAS		3.985,00D		
4.1.9.1.9.99.08	MULTAS P/VIOLACAO DIREITO DA		3.985,00D		
4.1.9.2.0.00.00	INDENIZACOES E RESTITUICOES		1.919.677,12D		
4.1.9.2.2.00.00	RESTITUICOES		1.919.677,12D		
4.1.9.2.2.08.00	RESTITUICOES SOBRE FOLHA DE		1.657.336,77D		
4.1.9.2.2.99.00	OUTRAS RESTITUICOES		262.340,35D		
4.1.9.2.2.99.03	RESTITUICAO SALARIAL - EMEND		2.815,92D		
4.1.9.2.2.99.04	RESTITUICOES DIVERSAS		259.524,43D		
4.1.9.9.0.00.00	RECEITAS DIVERSAS		43.733.477,99D		
4.1.9.9.0.02.00	RECEITA DE ONUS DE SUCUMBENC		4.167,30D		
4.1.9.9.0.02.01	HONORARIOS DE ADVOGADOS		4.167,30D		
4.1.9.9.0.05.00	SALDO DE EXERCICIO ANTERIORE		41.713,16D		
4.1.9.9.0.05.99	OUTROS SALDOS DE EXERC. ANTE		41.713,16D		
4.1.9.9.0.99.00	OUTRAS RECEITAS		43.687.597,53D		
4.1.9.9.0.99.02	OUTRAS RECEITAS AMBIENTAIS		39,77D		
4.1.9.9.0.99.99	OUTRAS RECEITAS		43.687.557,76D		
4.2.0.0.0.00.00	RECEITAS DE CAPITAL		34,00D		
4.2.2.0.0.00.00	ALIENACAO DE BENS		34,00D		
4.2.2.1.0.00.00	ALIENACAO DE BENS MOVEIS		34,00D		
4.2.2.1.9.00.00	ALIENACAO DE OUTROS BENS MOV		34,00D		
4.2.2.1.9.99.00	ALIENACAO DE OUTROS BENS MOV		34,00D		
5.0.0.0.0.00.00	RESULTADO DO EXERCICIO		301.474.863,55C		
5.1.0.0.0.00.00	RESULTADO ORCAMENTARIO		104.542.837,94C		
5.1.2.0.0.00.00	INTERFERENCIAS PASSIVAS		104.542.837,94C		
5.1.2.1.0.00.00	TRANSFERENCIAS FINANCEIRAS C		104.542.837,94C		
5.1.2.1.3.00.00	REPASSE CONCEDIDO DO EXERCIC		8.121.940,05C		
5.1.2.1.3.10.00	= REPASSE CONCEDIDO A SAUDE		8.121.930,05C		
5.1.2.1.3.99.00	= REPASSE CONCEDIDO A OUTROS		10,00C		
5.1.2.1.4.00.00	SUB-REPASSE CONCEDIDO DO EXE		96.420.897,89C		
5.1.2.1.4.99.00	= SUB-REPASSE CONCEDIDO A OU		96.420.897,89C		
5.2.0.0.0.00.00	RESULTADO EXTRA-ORCAMENTARIO		196.932.025,61C		
5.2.2.0.0.00.00	INTERFERENCIAS PASSIVAS		10.433.387,71C		
5.2.2.3.0.00.00	MOVIMENTO DE FUNDOS A CREDIT		10.433.387,71C		
5.2.2.3.2.00.00	CORRESPONDENCIA DE CREDITOS		10.433.387,71C		
5.2.3.0.0.00.00	DECRESCIMOS PATRIMONIAIS		186.498.637,90C		



CONTA	TITULO	SALDO INICIAL	MOVIMENTO DO EXERCICIO		SALDO ATUAL
			NO MES	ATE O MES	
5.2.3.1.0.00.00	DESINCORPORACOES DE ATIVOS		49.789.412,46C		
5.2.3.1.1.00.00	BAIXA DE BENS IMOVEIS		397.182,38C		
5.2.3.1.1.03.00	TRANSFERENCIAS CONCEDIDAS_-		397.182,38C		
5.2.3.1.2.00.00	BAIXA DE BENS MOVEIS		49.392.230,08C		
5.2.3.1.2.01.00	BENS MOVEIS DE USO PERMANENT		673.305,76C		
5.2.3.1.2.01.06	DOACAO		673.305,76C		
5.2.3.1.2.02.00	BAIXA DE BENS DE ESTOQUE		48.718.924,32C		
5.2.3.1.2.02.01	CONSUMO POR REQUISICAO		34.092.559,14C		
5.2.3.1.2.02.04	DOACAO		4.699.028,13C		
5.2.3.1.2.02.12	= TRANSFERENCIAS		1.164.909,57C		
5.2.3.1.2.02.15	REQUISICAO MAT PERMENENTE		7.452.006,94C		
5.2.3.1.2.02.16	= TRANSFERENCIAS ENTRE UGS.M		1.299.843,98C		
5.2.3.1.2.02.99	OUTRAS BAIXAS DE BENS DE EST		10.576,56C		
5.2.3.3.0.00.00	INCORPORACAO DE PASSIVOS	136.709.225,44C			
5.2.3.3.1.00.00	INCORPORACAO DE OBRIGACOES	136.709.225,44C			
5.2.3.3.1.03.00	CONSIGNACOES		228.634,14C		
5.2.3.3.1.05.00	RESTOS A PAGAR	121.894.310,53C			
5.2.3.3.1.14.00	OPERACAO DE PEQUENO VALOR -		1.794.244,81C		
5.2.3.3.1.19.00	TRANSF. DE EXIGIVEL LONGO PR		12.792.035,96C		
6.0.0.0.0.00.00	RESULTADO DO EXERCICIO		863.737.225,44D		
6.1.0.0.0.00.00	RESULTADO ORCAMENTARIO	698.623.666,26D			
6.1.2.0.0.00.00	INTERFERENCIAS ATIVAS	621.732.778,40D			
6.1.2.1.0.00.00	TRANSFERENCIAS FINANCEIRAS R	621.732.778,40D			
6.1.2.1.3.00.00	= REPASSE RECEBIDO DO EXERCI	445.720.180,35D			
6.1.2.1.3.10.00	= REPASSE RECEBIDO SAUDE	445.265.221,66D			
6.1.2.1.3.99.00	= REPASSE_RECEBIDO OUTROS OR	454.958,69D			
6.1.2.1.4.00.00	SUB-REPASSES RECEBIDOS DO EX	126.972.084,74D			
6.1.2.1.4.01.00	= SUB-REPASSE RECEBIDO A AUT	6.537.663,38D			
6.1.2.1.4.99.00	= SUB-REPASSE RECEBIDO A OUT	120.434.421,36D			
6.1.2.1.7.00.00	CONTRIBUICOES PATRONAIS DO E	49.040.513,31D			
6.1.2.1.7.04.00	REPASSE PREVIDENCIARIO RECEB	49.040.513,31D			
6.1.2.1.7.04.01	REPASSE PREVIDENCIARIO RECEB	49.040.513,31D			
6.1.3.0.0.00.00	MUTACOES ATIVAS	76.890.887,86D			
6.1.3.1.0.00.00	INCORPORACOES DE ATIVOS	76.890.887,86D			
6.1.3.1.1.00.00	AQUISICOES DE BENS	76.890.887,86D			
6.1.3.1.1.01.00	BENS IMOVEIS	8.319.384,48D			
6.1.3.1.1.02.00	BENS MOVEIS	68.571.503,38D			
6.1.3.1.1.02.01	BENS MOVEIS DE USO PERMANENT	11.832.498,79D			
6.1.3.1.1.02.02	BENS DE ESTOQUE	56.739.004,59D			
6.2.0.0.0.00.00	RESULTADO EXTRA-ORCAMENTARIO	165.113.559,18D			
6.2.2.0.0.00.00	INTERFERENCIAS ATIVAS	25.665.329,90D			
6.2.2.2.0.00.00	TRANSFERENCIAS FINANCEIRAS R	888.298,18D			
6.2.2.2.4.00.00	SUB-REPASSE RECEBIDO	888.298,18D			
6.2.2.2.4.01.00	= SUB-REPASSE A AUTARQUIAS D	888.298,18D			
6.2.2.3.0.00.00	MOVIMENTO DE FUNDOS A DEBITO	24.777.031,72D			
6.2.2.3.2.00.00	CORRESPONDENCIA DE DEBITOS I	24.693.927,72D			
6.2.2.3.9.00.00	OUTROS MOVIMENTOS DE FUNDOS	83.104,00D			
6.2.3.0.0.00.00	ACRESCIMOS PATRIMONIAIS	139.448.229,28D			
6.2.3.1.0.00.00	INCORPORACOES DE ATIVOS	10.111.224,84D			
6.2.3.1.2.00.00	INCORPORACAO DE BENS MOVEIS	9.900.333,80D			
6.2.3.1.2.01.00	BENS MOVEIS	7.477.978,14D			
6.2.3.1.2.01.01	BENS MOVEIS DE USO PERMANENT	7.292.498,02D			
6.2.3.1.2.01.02	DOACAO DE BENS MOVEIS	185.480,12D			
6.2.3.1.2.02.00	BENS DE ESTOQUE	2.422.355,66D			
6.2.3.1.2.02.01	AQUISICAO MATERIAL DE CONSUM	38.186,65D			
6.2.3.1.2.02.02	RETORNO DE MAT. REQUISITADO	178.588,51D			
6.2.3.1.2.02.04	DOACAO DE MAT. DE CONSUMO/DI	1.430.912,91D			
6.2.3.1.2.02.09	INCORPORACAO - MATERIAL DE C	185.244,49D			
6.2.3.1.2.02.12	= TRANSFERENCIAS	16.034,58D			
6.2.3.1.2.02.13	DOACAO DE MAT. PERMANENTE	180.585,98D			
6.2.3.1.2.02.14	AQUISICAO MAT. PERMANENTE -	380.937,05D			
6.2.3.1.2.02.19	INCORPORACAO - BENS PERMANEN	2.766,00D			

CONTA	TITULO	SALDO INICIAL	MOVIMENTO DO EXERCICIO		SALDO ATUAL
			NO MES	ATE O MES	
6.2.3.1.2.02.99	OUTRAS INCORPORACOES DE BENS		9.099,49D		
6.2.3.1.7.00.00	INCORPORACAO DE DIREITOS		210.891,04D		
6.2.3.1.7.04.00	DIVERSOS RESPONSAVEIS - INSC		16.340,79D		
6.2.3.1.7.15.00	RECEBIMENTO INSS PARCELAMENT		194.550,25D		
6.2.3.3.0.00.00	DESINCORPORACAO DE PASSIVOS		129.337.004,44D		
6.2.3.3.1.00.00	DESINCORPORACAO DE OBRIGACOE		129.337.004,44D		
6.2.3.3.1.04.00	OBRIGACOES DE EXERCICIOS ANT		121.894.310,53D		
6.2.3.3.1.05.00	ANULACAO DE RAP IDENT. POR N		1.197.336,86D		
6.2.3.3.1.11.00	PARCELAMENTO DO INSS		4.499.229,08D		
6.2.3.3.1.13.00	DEPOSITOS		2.169,04D		
6.2.3.3.1.15.00	= OPERACAO DE PEQUENO VALOR		1.743.958,93D		
<hr/>					
RESUMO :					
ATIVO		=	17.347.893.763,39D		
PASSIVO		=	17.347.893.763,39C		

## ► Balancete Geral do Estado - Autarquias

GOVERNO DO ESPIRITO SANTO - EXERCICIO/2004  
TITULO: BALANCETE POR TIPO DE ADMINISTRACAO

L.ES035.AS  
2005

DEZEMBRO:

08/06/06 1

### 3 - AUTARQUIA

CONTA	TITULO	SALDO INICIAL	MOVIMENTO DO EXERCICIO		SALDO ATUAL
			NO MES	ATE O MES	
1.0.0.0.0.00.00	ATIVO	595.131.339,84D		5168.822.647,14D	5763.953.986,98D
1.1.0.0.0.00.00	ATIVO CIRCULANTE	144.414.002,34D		8.477.558,96D	152.891.561,30D
1.1.1.0.0.00.00	DISPONIVEL	90.870.924,31D		1.002.707,99D	91.873.632,30D
1.1.1.1.0.00.00	DISPONIVEL EM MOEDA NACIONAL	90.870.924,31D		1.002.707,99D	91.873.632,30D
1.1.1.1.1.00.00	CAIXA			19.362,04D	19.362,04D
1.1.1.1.2.00.00	BANCOS CONTA MOVIMENTO	12.972.211,49D		4.034.623,62C	8.937.587,87D
1.1.1.1.2.01.00	CONTA UNICA DO TESOIRO	2.610.873,90D		933.340,09D	3.544.213,99D
1.1.1.1.2.01.01	BANCO DO ESTADO DO ESPIRITO	2.610.873,90D		933.340,09D	3.544.213,99D
1.1.1.1.2.99.00	OUTROS BANCOS CONTA MOVIMENT	10.361.337,59D		4.967.963,71C	5.393.373,88D
1.1.1.1.2.99.01	= BANCO DO ESTADO DO ESPIRIT	886.467,70D		174.443,59C	712.024,11D
1.1.1.1.2.99.02	= BANCO DO BRASIL S/A	9.329.566,53D		4.839.679,14C	4.489.887,39D
1.1.1.1.2.99.03	= CAIXA ECONOMICA FEDERAL	145.273,24D		15.821,96C	129.451,28D
1.1.1.1.2.99.99	= OUTROS BANCOS CONTA MOVIME	30,12D		61.980,98D	62.011,10D
1.1.1.1.3.00.00	APLICACOES FINANCEIRAS	77.636.146,15D		4.981.384,88D	82.617.531,03D
1.1.1.1.3.01.00	= CONTA UNICA - TESOIRO	48.917.381,11D		27.486.981,33D	76.404.362,44D
1.1.1.1.3.02.00	APLICACOES FINANCEIRAS VINCU	24.515.652,33D		24.503.687,56C	11.964,77D
1.1.1.1.3.02.07	= SISTEMA UNICO DE SAUDE	24.515.652,33D		24.503.687,56C	11.964,77D
1.1.1.1.3.04.00	APLICACOES FINANCEIRAS - CON	1.985.798,57D		737.594,72D	2.723.393,29D
1.1.1.1.3.04.02	= DIVERSOS CONVENIOS - BANCO	1.530.569,61D		517.012,33D	2.047.581,94D
1.1.1.1.3.04.03	= DIVERSOS CONVENIO - BANEST	454.216,09D		133.479,61D	587.695,70D
1.1.1.1.3.04.04	= DIVERSOS CONVENIOS - CEF	1.012,87D		87.102,78D	88.115,65D
1.1.1.1.3.05.00	APLICACOES FINANCEIRAS	545.210,43D		723.330,01D	1.268.540,44D
1.1.1.1.3.05.01	= DIVERSAS APLICACOES - BANC	545.210,43D		723.330,01D	1.268.540,44D
1.1.1.1.3.06.00	APLICACAO FINANCEIRA BANESTE	1.581.286,51D		627.983,58D	2.209.270,09D
1.1.1.1.3.06.02	= APLIC. FINANC. CONTA D BAN	1.581.286,51D		627.983,58D	2.209.270,09D
1.1.1.1.3.99.00	= OUTRAS APLICACOES	90.817,20D		90.817,20C	
1.1.1.1.4.00.00	RECURSOS VINCULADOS	262.566,67D		36.584,69D	299.151,36D
1.1.1.1.4.05.00	= DEPOSITOS DE CAUCOES - REC	262.566,67D		36.584,69D	299.151,36D
1.1.1.1.4.05.01	= BANESTES - CAUCOES	258.105,45D		38.620,37D	296.725,82D
1.1.1.1.4.05.02	= BANCO DO BRASIL - CAUCOES	3.331,65D		2.035,68C	1.295,97D
1.1.1.1.4.05.03	= CAIXA ECONOMICA FEDERAL -	1.129,57D			1.129,57D
1.1.2.0.0.00.00	CREDITOS EM CIRCULACAO	18.936.523,37D		13.315.399,79D	32.251.923,16D
1.1.2.1.0.00.00	CREDITOS A RECEBER	2.441.181,10D		12.246.440,81D	14.687.621,91D
1.1.2.1.1.00.00	REDE ARRECADADORA	194.740,47D		237.278,95D	432.019,42D
1.1.2.1.1.01.00	AGENTES ARRECADADORES	194.740,47D		237.278,95D	432.019,42D
1.1.2.1.1.01.01	= AGENTES ARRECADADORES.	194.740,47D		237.278,95D	432.019,42D
1.1.2.1.2.00.00	FORNECIMENTOS A RECEBER			12.092.040,87D	12.092.040,87D
1.1.2.1.2.01.00	DEVEDORES PELA PRESTACAO DE			12.610.326,45D	12.610.326,45D
1.1.2.1.2.01.01	= SERVICOS - FATURADOS			12.610.326,45D	12.610.326,45D
1.1.2.1.2.90.00	* = PROVISAO PARA DEVEDORES			518.285,58C	518.285,58C
1.1.2.1.9.00.00	CREDITOS DIVERSOS A RECEBER	2.246.440,63D		82.879,01C	2.163.561,62D
1.1.2.1.9.10.00	= VALOR RETIDOS EM GARANTIA	36.973,87D		6.538,37D	43.512,24D
1.1.2.1.9.11.00	= VALOR QUITADO DE FGTS A ID	1.663.453,52D			1.663.453,52D
1.1.2.1.9.13.00	= INSS A COMPENSAR - DEBITO	520.807,54D		89.417,38C	431.390,16D
1.1.2.1.9.13.03	= INSS COMPENSAR DEBITO FPE/	45.803,40D		97.778,30D	143.581,70D
1.1.2.1.9.13.99	= OUTROS INSS A COMPENSAR DE	475.004,14D		187.195,68C	287.808,46D
1.1.2.1.9.99.00	OUTROS CREDITOS A RECEBER	25.205,70D			25.205,70D
1.1.2.2.0.00.00	DEVEDORES - ENTIDADES E AGEN	3.409.208,19D		8.817,55C	3.400.390,64D
1.1.2.2.9.00.00	DIVERSOS RESPONSAVEIS	3.409.208,19D		8.817,55C	3.400.390,64D
1.1.2.2.9.07.00	= RESPONSAVEIS POR DESPESAS	711.997,49D			711.997,49D

CONTA	TITULO	SALDO INICIAL	MOVIMENTO DO EXERCICIO		SALDO ATUAL
			NO MES	ATE O MES	
1.1.2.2.9.11.00	= SUPRIMENTOS DE FUNDOS NAO	7.659,60D		5.635,95C	2.023,65D
1.1.2.2.9.12.00	= DIARIAS NAO COMPROVADAS	4.413,60D		3.181,60C	1.232,00D
1.1.2.2.9.15.00	= RESPONSABILIDADE EM APURAC	90,26D			90,26D
1.1.2.2.9.18.00	= BANCOS - SALDO A REGULARIZ	2.677.670,39D			2.677.670,39D
1.1.2.2.9.99.00	= OUTRAS RESPONSABILIDADES	7.376,85D			7.376,85D
1.1.2.3.0.00.00	EMPRESTIMOS E FINANCIAMENTOS	6.350.273,31D			6.350.273,31D
1.1.2.3.1.00.00	EMPRESTIMOS CONCEDIDOS	6.347.351,85D			6.347.351,85D
1.1.2.3.1.01.00	= IMOBILIARIOS	6.251.512,02D			6.251.512,02D
1.1.2.3.1.02.00	MOBILIARIOS	95.839,83D			95.839,83D
1.1.2.3.2.00.00	FINANCIAMENTOS CONCEDIDOS	2.921,46D			2.921,46D
1.1.2.4.0.00.00	ADIANTAMENTOS CONCEDIDOS	120.224,29D		81.066,19C	39.158,10D
1.1.2.4.9.00.00	= ADIANTAMENTOS DIVERSOS CON	120.224,29D		81.066,19C	39.158,10D
1.1.2.5.0.00.00	DEPOSITOS REALIZAVEIS A CURT	6.359.842,58D		688.847,11D	7.048.689,69D
1.1.2.5.2.00.00	RECURSOS VINCULADOS	6.359.842,58D		688.847,11D	7.048.689,69D
1.1.2.5.2.02.00	= DEPOSITOS JUDICIAIS	6.359.842,58D		367.422,31D	6.727.264,89D
1.1.2.5.2.05.00	= DEPOSITOS JUDICIAIS - OP.			321.424,80D	321.424,80D
1.1.2.6.0.00.00	VALORES EM TRANSITO REALIZAV	14.185,29D		531.592,01D	545.777,30D
1.1.2.6.2.00.00	= ORDENS BANCARIAS EMITIDAS	14.185,29D		531.768,73D	545.954,02D
1.1.2.6.9.00.00	OUTROS VALORES EM TRANSITO			176,72C	176,72C
1.1.2.9.0.00.00	= OUTROS CREDITOS	241.608,61D		61.596,40C	180.012,21D
1.1.3.0.0.00.00	BENS E VALORES EM CIRCULACAO	34.606.554,66D		5.840.548,82C	28.766.005,84D
1.1.3.1.0.00.00	ESTOQUES	34.606.554,66D		5.840.548,82C	28.766.005,84D
1.1.3.1.1.00.00	ESTOQUE INTERNO-ALMOXARIFADO	15.325.651,67D		5.857.807,77C	9.467.843,90D
1.1.3.1.1.01.00	= MATERIAL DE CONSUMO	14.552.551,13D		6.612.550,95C	7.940.000,18D
1.1.3.1.1.02.00	= EQUIPAMENTOS E MATERIAL PE	773.100,54D		754.743,18D	1.527.843,72D
1.1.3.1.3.00.00	BENS MOVEIS INSERVIVEIS-DEC.			17.258,95D	17.258,95D
1.1.3.1.3.01.00	BENS MOVEIS INSERVIVEIS			17.258,95D	17.258,95D
1.1.3.1.3.01.01	= EM PODER DA SEPLOG			17.258,95D	17.258,95D
1.1.3.1.4.00.00	BENS PARA ALIENACAO.	19.280.902,99D			19.280.902,99D
1.1.3.1.4.02.00	* BENS IMOVEIS	19.280.902,99D			19.280.902,99D
1.1.3.1.4.02.01	TERRENOS	19.280.902,99D			19.280.902,99D
1.2.0.0.0.00.00	REALIZAVEL A LONGO PRAZO	4.059.501,62D		199.157,46D	4.258.659,08D
1.2.2.0.0.00.00	CREDITOS REALIZAVEIS A LONGO	4.059.501,62D		199.157,46D	4.258.659,08D
1.2.2.1.0.00.00	CREDITOS TRIBUTARIOS	3.294.699,56D		27.346,58C	3.267.352,98D
1.2.2.1.3.00.00	DIVIDA ATIVA	3.294.699,56D		27.346,58C	3.267.352,98D
1.2.2.1.3.20.00	= NAO TRIBUTARIA	3.294.699,56D		27.346,58C	3.267.352,98D
1.2.2.3.0.00.00	EMPRESTIMOS E FINANCIAMENTOS	676.436,05D			676.436,05D
1.2.2.3.1.00.00	EMPRESTIMOS CONCEDIDOS	676.436,05D			676.436,05D
1.2.2.3.1.01.00	= IMOBILIARIOS	7.090,77D			7.090,77D
1.2.2.3.1.02.00	= MOBILIARIOS	669.345,28D			669.345,28D
1.2.2.4.0.00.00	CREDITOS A RECEBER	75.430,61D		226.504,04D	301.934,65D
1.2.2.4.9.00.00	OUTROS CREDITOS A RECEBER	75.430,61D		226.504,04D	301.934,65D
1.2.2.4.9.01.00	= DEBITOS DE EX-DIRIGENTES E	2.085,62D			2.085,62D
1.2.2.4.9.99.00	= OUTROS CREDITOS A RECEBER	73.344,99D		226.504,04D	299.849,03D
1.2.2.5.0.00.00	TITULOS E VALORES	12.935,40D			12.935,40D
1.2.2.5.1.00.00	ACOES	706,03D			706,03D
1.2.2.5.9.00.00	OUTROS TITULOS E VALORES	12.229,37D			12.229,37D
1.4.0.0.0.00.00	ATIVO PERMANENTE	101.001.004,91D		38.527.298,37D	139.528.303,28D
1.4.1.0.0.00.00	INVESTIMENTOS	52.510,66D		424,49D	52.935,15D
1.4.1.1.0.00.00	PARTICIPACOES SOCIETARIAS			424,49D	424,49D
1.4.1.1.1.00.00	= INTEGRALIZADAS			424,49D	424,49D
1.4.1.3.0.00.00	OUTROS INVESTIMENTOS	52.510,66D			52.510,66D
1.4.1.3.9.00.00	= OUTROS INVESTIMENTOS	52.510,66D			52.510,66D
1.4.2.0.0.00.00	IMOBILIZADO	100.948.494,25D		38.526.873,88D	139.475.368,13D
1.4.2.1.0.00.00	BENS MOVEIS E IMOVEIS	100.946.260,25D		43.025.936,23D	143.972.196,48D
1.4.2.1.1.00.00	BENS IMOVEIS	44.360.818,45D		4.274.678,95D	48.635.497,40D
1.4.2.1.1.01.00	= ESTUDOS E PROJETOS	277.664,91D		32.825,83D	310.490,74D
1.4.2.1.1.02.00	= EDIFICACOES	9.951.014,75D		4.815.925,99D	14.766.940,74D
1.4.2.1.1.03.00	= OBRAS E URBANIZACAO	198.230,59D			198.230,59D
1.4.2.1.1.05.00	= INSTALACOES E EQUIPAMENTOS	91.910,93D			91.910,93D
1.4.2.1.1.06.00	= REFORMA, BENFEITORIA OU ME	13.785.260,34D		829.381,28D	14.614.641,62D
1.4.2.1.1.08.00	= TERRENOS	3.608.447,28D		26.485,36D	3.634.932,64D

CONTA	TITULO	SALDO INICIAL	MOVIMENTO DO EXERCICIO		SALDO ATUAL
			NO MES	ATE O MES	
1.4.2.1.1.91.00	= OBRAS EM ANDAMENTO	4.392.375,10D			4.392.375,10D
1.4.2.1.1.92.00	OBRAS EM ANDAMENTO - DEO	7.784.279,11D		90.529,21D	7.874.808,32D
1.4.2.1.1.97.00	= BENS IMOVEIS A ALIENAR			40,28D	40,28D
1.4.2.1.1.98.00	= BENS IMOVEIS A CLASSIFICAR	4.263.482,19D		1.520.509,00C	2.742.973,19D
1.4.2.1.1.99.00	= OUTROS BENS IMOVEIS	8.153,25D			8.153,25D
1.4.2.1.2.00.00	BENS MOVEIS	56.029.161,61D		38.751.257,28D	94.780.418,89D
1.4.2.1.2.01.00	AERONAVES	3.328,20D		1,93D	3.330,13D
1.4.2.1.2.02.00	APARELHOS DE MEDICAO E ORIEN	2.219.525,46D		613.044,54D	2.832.570,00D
1.4.2.1.2.03.00	APARELHOS E EQUIPAMENTOS DE	1.873.864,47D		805.252,93D	2.679.117,40D
1.4.2.1.2.04.00	APARELHOS EQIP. UTENS. MEDIC	18.616.759,50D		8.638.739,12D	27.255.498,62D
1.4.2.1.2.05.00	APARELHOS E EQUIP. PARA ESPO	9.285,47D		2.390,39D	11.675,86D
1.4.2.1.2.06.00	APARELHOS E UTENSILIOS DOMES	2.186.333,34D		1.155.856,31D	3.342.189,65D
1.4.2.1.2.07.00	ARMAMENTOS	99.517,36D		13.965,20C	85.552,16D
1.4.2.1.2.08.00	COLECOES E MATERIAIS BIBLIOG	1.318.358,47D		57.257,00D	1.375.615,47D
1.4.2.1.2.09.00	DISCOTECAS E FILMOTECAS			3.476,84D	3.476,84D
1.4.2.1.2.10.00	EMBARCACOES			267,45D	267,45D
1.4.2.1.2.11.00	EQUIPAMENTOS DE MANOBRA E PA			9.234,00D	9.234,00D
1.4.2.1.2.12.00	EQUIPAMENTOS DE PROTECAO,SEG	50.089,11D		48.434,71D	98.523,82D
1.4.2.1.2.13.00	INSTRUMENTOS MUSICAIS E ARTI	81.688,83D		181.021,23D	262.710,06D
1.4.2.1.2.14.00	MAQ. E EQUIPAMENTOS DE NATUR			462.863,80D	462.863,80D
1.4.2.1.2.15.00	MAQUINAS E EQUIPAMENTOS ENER			241.455,24D	241.455,24D
1.4.2.1.2.16.00	MAQUINAS E EQUIPAMENTOS GRAF			9.202,39D	9.202,39D
1.4.2.1.2.17.00	EQUIPAMENTOS PARA AUDIO, VID			274.975,43D	274.975,43D
1.4.2.1.2.18.00	MAQUINAS UTENSILIOS E EQUIPA	11.448,51D		5.490.387,62D	5.501.836,13D
1.4.2.1.2.19.00	EQUIPAMENTOS DE PROCESSAMENT	8.352.213,70D		11.625.035,50D	19.977.249,20D
1.4.2.1.2.20.00	MAQUINAS, INSTALACOES E UTEN	1.100.224,01D		253.895,06D	1.354.119,07D
1.4.2.1.2.21.00	MAQUINAS FERRAMENTAS E UTENS	212.323,28D		1.050.580,97D	1.262.904,25D
1.4.2.1.2.22.00	EQUIPAMENTOS E UTENS. HIDRAU			52.228,24D	52.228,24D
1.4.2.1.2.23.00	MAQUINAS E EQUIP.AGRICOLAS E	3.824.147,27D		437,65D	3.824.584,92D
1.4.2.1.2.24.00	MOBILIARIO EM GERAL	1.662.982,61D		2.100.759,86D	3.763.742,47D
1.4.2.1.2.25.00	OBRAS DE ARTES E PECAS PARA	236.178,02D		3.609,16D	239.787,18D
1.4.2.1.2.26.00	SEMOVENTES EEQUIPAMENTOS DE	35.970,41D			35.970,41D
1.4.2.1.2.27.00	VEICULOS DIVERSOS	78.892,24D		327.518,81D	406.411,05D
1.4.2.1.2.29.00	* PECAS NAO INCORPORAVEIS A			7.316,37D	7.316,37D
1.4.2.1.2.30.00	* VEICULOS DE TRACAO MECANIC	10.767.920,18D		5.484.003,27D	16.251.923,45D
1.4.2.1.2.34.00	* ACESSORIOS PARA AUTOMOVEIS			32.159,38D	32.159,38D
1.4.2.1.2.37.00	* EQUIP. E SIST.PROTECAO E V			2.045,57D	2.045,57D
1.4.2.1.2.39.00	BANDEIRAS	54.630,45D		195,80D	54.826,25D
1.4.2.1.2.91.00	BENS MOVEIS A ALIENAR	1.270.365,39D			1.270.365,39D
1.4.2.1.2.93.00	= BENS EM PODER DE OUTRA UNI	343.392,52D			343.392,52D
1.4.2.1.2.95.00	IMPORTACOES EM ANDAMENTO - B	96.238,39D		96.238,39C	
1.4.2.1.2.97.00	MULTAS, JUROS E CORRECAO MON	2.569,28D			2.569,28D
1.4.2.1.2.98.00	RESTOS A PAGAR			6.266,60D	6.266,60D
1.4.2.1.2.99.00	OUTROS EQUIPAMENTOS E MATERI	1.520.915,14D		78.452,30C	1.442.462,84D
1.4.2.1.4.00.00	BENS MOVEIS DE NATUREZA INDU	556.280,19D			556.280,19D
1.4.2.1.4.01.00	MOVEIS E UTENSILIOS	556.252,71D			556.252,71D
1.4.2.1.4.03.00	FERRAMENTAS	27,48D			27,48D
1.4.2.3.0.00.00	BENS INTANGIVEIS	2.234,00D		704.188,48D	706.422,48D
1.4.2.3.6.00.00	= CONCESSAO DIR.USO COMUNIC.			697.496,23D	697.496,23D
1.4.2.3.7.00.00	DIREITO DE USO DE TELEFONE	2.234,00D		6.692,25D	8.926,25D
1.4.2.3.7.01.00	= LINHA TELEFONICA	2.234,00D		6.692,25D	8.926,25D
1.4.2.9.0.00.00	* = DEPRECIACOES, AMORTIZACO			5.203.250,83C	5.203.250,83C
1.9.0.0.0.00.00	ATIVO COMPENSADO	345.656.830,97D		5121.618.632,35D	5467.275.463,32D
1.9.1.0.0.00.00	EXECUCAO ORCAMENTARIA DA REC			155.304.149,00D	155.304.149,00D
1.9.1.1.0.00.00	ARRECADACAO ORCAMENTARIA-NAT			155.304.149,00D	155.304.149,00D
1.9.1.1.1.00.00	= RECEITA A REALIZAR			9.654.545,09D	9.654.545,09D
1.9.1.1.4.00.00	= RECEITA REALIZADA			145.649.603,91D	145.649.603,91D
1.9.1.2.1.01.00	= ARRECADACAO REALIZADA POR			145.673.090,33D	145.673.090,33D
1.9.1.2.1.99.00	* OUTRAS ARRECADACOES			145.673.090,33C	145.673.090,33C
1.9.2.0.0.00.00	EXECUCAO ORCAMENTARIA DA DES	67.101.324,12D		1394.617.474,16D	1461.718.798,28D
1.9.2.1.0.00.00	DOTACAO ORCAMENTARIA			526.325.972,00D	526.325.972,00D
1.9.2.1.1.00.00	DOTACAO INICIAL			431.597.687,00D	431.597.687,00D

CONTA	TITULO	SALDO INICIAL	MOVIMENTO DO EXERCICIO		SALDO ATUAL
			NO MES	ATE O MES	
1.9.2.1.1.01.00	= CREDITO INICIAL - LEI ORCA			431.597.687,00D	431.597.687,00D
1.9.2.1.2.00.00	DOTACAO SUPLEMENTAR			289.290.682,00D	289.290.682,00D
1.9.2.1.2.02.00	= SUPERAVIT FINANCEIRO			9.195.600,00D	9.195.600,00D
1.9.2.1.2.05.00	= ANULACAO TOTAL OU PARCIAL			280.095.082,00D	280.095.082,00D
1.9.2.1.3.00.00	DOTACAO ESPECIAL			64.208.293,00D	64.208.293,00D
1.9.2.1.3.03.00	= ANULACAO TOTAL OU PARCIAL			62.808.293,00D	62.808.293,00D
1.9.2.1.3.05.00	= CREDITO REABERTO NO EXERCI			1.400.000,00D	1.400.000,00D
1.9.2.1.5.00.00	* = CANCELAMENTO DE DOTACAO			258.770.690,00C	258.770.690,00C
1.9.2.1.9.01.01	= ACRESCIMO			24.258.575,00D	24.258.575,00D
1.9.2.1.9.01.09	* = REDUCAO			24.258.575,00C	24.258.575,00C
1.9.2.1.9.03.01	= ACRESCIMO			16.575.512,45D	16.575.512,45D
1.9.2.1.9.03.09	* = REDUCAO			16.575.512,45C	16.575.512,45C
1.9.2.3.0.00.00	DETALHAMENTO DE CREDITO			60.040,00D	60.040,00D
1.9.2.3.1.00.00	= CREDITO A DETALHAR			60.040,00D	60.040,00D
1.9.2.4.0.00.00	EXECUCAO DA DESPESA			447.022.930,33D	447.022.930,33D
1.9.2.4.1.00.00	EMPENHO DA DESPESA			447.022.930,33D	447.022.930,33D
1.9.2.4.1.01.00	EMPENHO POR EMISSAO			447.022.930,33D	447.022.930,33D
1.9.2.4.1.01.01	= EMISSAO DE EMPENHO			371.167.506,91D	371.167.506,91D
1.9.2.4.1.01.02	= REFORCO DE EMPENHO			126.540.421,60D	126.540.421,60D
1.9.2.4.1.01.09	* = ANULACAO DE EMPENHO			50.684.998,18C	50.684.998,18C
1.9.2.4.5.01.00	= EMPENHOS LIQUIDADOS A APRO			319.015,83D	319.015,83D
1.9.2.4.5.99.00	* OUTROS VALORES A APROPRIAR			319.015,83C	319.015,83C
1.9.2.5.0.00.00	CONTROLE DA DESPESA ORCAMENT	67.101.324,12D		421.208.531,83D	488.309.855,95D
1.9.2.5.1.00.00	DESPESA ORCAMENTARIA LIQUIDA	67.101.324,12D		421.208.531,83D	488.309.855,95D
1.9.2.5.1.01.00	DESPESA ORCAMENTARIA LIQUIDA	67.101.324,12D		421.208.531,83D	488.309.855,95D
1.9.2.5.1.01.01	= DESPESA LIQUIDADADA DO EXERC			412.510.710,65D	412.510.710,65D
1.9.2.5.1.01.02	= DESPESA PROCESSADA DE EXER			8.560.420,80D	8.560.420,80D
1.9.2.5.1.01.03	= DESPESA LIQUIDADADA A PAGAR	67.101.324,12D			67.101.324,12D
1.9.2.5.1.01.05	= CONSIGNACOES TRANSF. DE RA			137.400,38D	137.400,38D
1.9.3.0.0.00.00	EXECUCAO DE PROGRAMACAO FINA	41.702.275,11D		2841.566.721,33D	2883.268.996,44D
1.9.3.1.0.00.00	COTAS DE DESPESA			674.532.086,89D	674.532.086,89D
1.9.3.1.1.00.00	COTAS DE DESPESA ORCAMENTARI			526.036.972,00D	526.036.972,00D
1.9.3.1.1.01.00	= COTAS DE DESPESA AUTORIZAD			825.659.441,00D	825.659.441,00D
1.9.3.1.1.09.00	* = ANULACAO DA COTA DE DESP			299.622.469,00C	299.622.469,00C
1.9.3.1.2.00.00	COTAS DE DESPESA EXTRA-ORCAM			62.531,89D	62.531,89D
1.9.3.1.2.02.00	COTAS DE RESTITUICAO DE RECE			62.531,89D	62.531,89D
1.9.3.1.2.02.03	= COTA DE RESTITUICAO UTILIZ			22.016,12D	22.016,12D
1.9.3.1.2.02.06	= COTAS DE DEP.DIV.ORIGENS U			40.515,77D	40.515,77D
1.9.3.1.2.02.07	= CONTRIBUINTES BENEFICIADOS			23.486,42D	23.486,42D
1.9.3.1.2.02.99	* OUTRAS COTAS DE RESTITUICA			23.486,42C	23.486,42C
1.9.3.1.9.00.00	COTA AUTORIZADA DECRETO			148.432.583,00D	148.432.583,00D
1.9.3.1.9.09.00	= PREVISAO DE PROGRAMACAO FI			148.432.583,00D	148.432.583,00D
1.9.3.2.0.00.00	DISPONIBILIDADES FINANCEIRAS	41.702.275,11D		24.779.609,35D	66.481.884,46D
1.9.3.2.9.00.00	OUTRAS DISPONIBILIDADES FINA	41.702.275,11D		24.779.609,35D	66.481.884,46D
1.9.3.2.9.02.00	= DISPONIBILIDADES POR FONTE			25.686.261,91C	25.686.261,91C
1.9.3.2.9.03.00	= DISPONIBILIDADE POR FONTE	2.622.172,48D		1.535.068,98D	4.157.241,46D
1.9.3.2.9.04.00	= APLICADO POR FONTE DE RECU			76.404.362,44D	76.404.362,44D
1.9.3.2.9.07.00	= DISPONIBILIDADE POR FONTE	39.080.102,63D		27.473.560,16C	11.606.542,47D
1.9.3.4.0.00.00	CREDORES POR EMPENHO			1369.492.672,63D	1369.492.672,63D
1.9.3.4.1.00.00	= VALORES COMPROMETIDOS			447.022.930,33D	447.022.930,33D
1.9.3.4.3.00.00	CONTROLE DE COMPROMISSOS PAG			488.812.995,58D	488.812.995,58D
1.9.3.4.3.01.00	= CONTROLE DE PAGAMENTOS POR			346.231.507,96D	346.231.507,96D
1.9.3.4.3.02.00	= CONTROLE DE DEPOSITOS			41.511.816,34D	41.511.816,34D
1.9.3.4.3.04.00	= RESTOS A PAGAR			57.039.023,27D	57.039.023,27D
1.9.3.4.3.05.00	= PAGTO DE CONSIGNACOES			31.679.844,06D	31.679.844,06D
1.9.3.4.3.12.00	= TRANSFERENCIA AO FUNPES			7.724.618,55D	7.724.618,55D
1.9.3.4.3.15.00	= PGTO CONSIGNACAO EXERC. AN			4.626.185,40D	4.626.185,40D
1.9.3.4.4.00.00	CONTROLE COMPROMISSOS PAGOS			433.656.746,72D	433.656.746,72D
1.9.3.4.4.01.00	= CONTROLE COMP.PAGOS P/FONT			344.937.879,39D	344.937.879,39D
1.9.3.4.4.04.00	= CONTROLE DE PAGAMENTO REST			57.039.023,27D	57.039.023,27D
1.9.3.4.4.05.00	= CONTROLE COMP.PAGOS P/PTR			31.679.844,06D	31.679.844,06D
1.9.3.5.0.00.00	RECURSOS ARRECADADOS			145.696.576,75D	145.696.576,75D

CONTA	TITULO	SALDO INICIAL	MOVIMENTO DO EXERCICIO		SALDO ATUAL
			NO MES	ATE O MES	
1.9.3.5.1.00.00	RECEITA LIQUIDA ORCAMENTARIA			145.696.576,75D	145.696.576,75D
1.9.3.5.1.01.00	RECEITA BRUTA			145.673.090,33D	145.673.090,33D
1.9.3.5.1.09.00	DEDUCOES DA RECEITA			23.486,42D	23.486,42D
1.9.3.5.1.09.01	= RESTITUICOES DE RECEITA			23.486,42D	23.486,42D
1.9.3.8.0.00.00	CONTROLE DE COTA FINANCEIRA			626.998.702,26D	626.998.702,26D
1.9.3.8.5.00.00	CONTROLE DE TRANSFERENCIA FI			626.998.702,26D	626.998.702,26D
1.9.3.8.5.01.00	TRANSFERENCIA FINANCEIRA CON			39.858.069,84D	39.858.069,84D
1.9.3.8.5.01.01	= DO EXERCICIO			19.572.007,69D	19.572.007,69D
1.9.3.8.5.01.02	= RESTOS A PAGAR			20.286.062,15D	20.286.062,15D
1.9.3.8.5.02.00	TRANSFERENCIA FINANCEIRA REC			356.425.462,59D	356.425.462,59D
1.9.3.8.5.02.01	= DO EXERCICIO			277.900.274,10D	277.900.274,10D
1.9.3.8.5.02.02	= RESTOS A PAGAR			49.997.520,53D	49.997.520,53D
1.9.3.8.5.02.03	= SALDO DE EXERCICIO ANTERIO			28.527.667,96D	28.527.667,96D
1.9.3.8.5.03.00	RECURSOS DE RECEITAS PROPRIA			197.154.161,38D	197.154.161,38D
1.9.3.8.5.03.01	= DO EXERCICIO			177.299.389,88D	177.299.389,88D
1.9.3.8.5.03.02	= RESTOS A PAGAR			5.467.093,76D	5.467.093,76D
1.9.3.8.5.03.03	= SALDO DE EXERC. ANTERIOR -			12.731.832,71D	12.731.832,71D
1.9.3.8.5.03.04	= SALDO DE EXERC. ANTERIOR -			1.655.845,03D	1.655.845,03D
1.9.3.8.5.04.00	SALDO A AJUSTAR DE TR.FINANC			33.561.008,45D	33.561.008,45D
1.9.3.8.5.04.01	= DO EXERCICIO			623.588,76C	623.588,76C
1.9.3.8.5.04.02	= RESTOS A PAGAR			17.562.861,05C	17.562.861,05C
1.9.3.8.5.04.03	= APLICACAO			51.747.458,26D	51.747.458,26D
1.9.3.9.0.00.00	OUTRAS PROGRAMACOES			67.073,45D	67.073,45D
1.9.3.9.3.00.00	OB A EMITIR			67.073,45D	67.073,45D
1.9.3.9.3.01.00	= OB A EMITIR DA CTC P/ CTU			67.073,45D	67.073,45D
1.9.4.0.0.00.00	CONTROLES ESPECIFICOS			536.195.860,68D	536.195.860,68D
1.9.4.4.0.00.00	CONTROLE DE RENDIMENTOS S/AP			8.960.508,68D	8.960.508,68D
1.9.4.4.1.00.00	= RENDIM.APLIC.FINANC.RECURS			802.858,41D	802.858,41D
1.9.4.4.4.00.00	= RENDIMENTOS S/APLIC.FINANC			7.105.676,47D	7.105.676,47D
1.9.4.4.5.00.00	= REND.APLIC.FINAC.-BANCO BR			1.051.973,80D	1.051.973,80D
1.9.4.8.0.00.00	CONTROLE DE RESERVA ORCAMENT			527.235.352,00D	527.235.352,00D
1.9.4.8.1.00.00	DOTACAO AUTORIZADA COM DESTA			527.235.352,00D	527.235.352,00D
1.9.4.8.1.01.00	DOTACAO AUTORIZADA			527.235.352,00D	527.235.352,00D
1.9.4.8.1.01.02	= CREDITO INICIAL LOA			431.597.687,00D	431.597.687,00D
1.9.4.8.1.01.03	= CREDITO SUPLEMENTAR POR AN			280.095.082,00D	280.095.082,00D
1.9.4.8.1.01.04	= CREDITO ESPECIAL POR ANULA			62.808.293,00D	62.808.293,00D
1.9.4.8.1.01.07	= CRED.SUPL.POR SUPERAVIT FI			9.195.600,00D	9.195.600,00D
1.9.4.8.1.01.09	= ALTERACAO DO QDD POR ACRES			24.258.575,00D	24.258.575,00D
1.9.4.8.1.01.10	= ALTERACAO DO PI POR ACRESC			16.575.512,45D	16.575.512,45D
1.9.4.8.1.01.11	= REABERTURA DE CRÉDITO ESPE			1.400.000,00D	1.400.000,00D
1.9.4.8.1.01.95	* = ALTERACAO DO PI POR REDU			16.575.512,45C	16.575.512,45C
1.9.4.8.1.01.96	* = ALTERACAO DO QDD POR RED			23.056.575,00C	23.056.575,00C
1.9.4.8.1.01.99	* = BLOQUEIO POR CANCEL.OU A			259.063.310,00C	259.063.310,00C
1.9.5.0.0.00.00	EXECUCAO DE RESTOS A PAGAR	14.015.088,02D		29.057.552,46D	43.072.640,48D
1.9.5.1.0.00.00	= INSCRICAO DE RESTOS A PAGA	14.015.088,02D			14.015.088,02D
1.9.5.4.0.00.00	= INSCRICAO DE RAP N. PROC.			34.512.219,68D	34.512.219,68D
1.9.5.9.0.00.00	* = CANCELAMENTO DE RESTOS A			5.454.667,22C	5.454.667,22C
1.9.7.0.0.00.00	CONTROLE DE DISPENDIOS			58.134.650,53D	58.134.650,53D
1.9.7.1.0.00.00	APROPRIACAO DE DISPENDIOS			58.134.650,53D	58.134.650,53D
1.9.7.1.4.00.00	PESSOAL POR PODER			58.134.650,53D	58.134.650,53D
1.9.7.1.4.01.00	= PODER EXECUTIVO			58.134.650,53D	58.134.650,53D
1.9.8.0.0.00.00	INGRESSOS CONTROLADOS	16.337.796,22D		139.794.625,74D	156.132.421,96D
1.9.8.2.0.00.00	VALORES, DEPOSITOS E OBRIGAC	16.337.796,22D		139.794.625,74D	156.132.421,96D
1.9.8.2.1.00.00	= CONTROLE DE APROP. DE SEGU			8.131.327,73D	8.131.327,73D
1.9.8.2.5.00.00	CONTROLE DE RETENCAO DE TRIB			4.287.927,78D	4.287.927,78D
1.9.8.2.5.01.00	INSS			1.651.223,67D	1.651.223,67D
1.9.8.2.5.01.01	= RETIDO NO EXERCICIO POR CN			1.056.360,39D	1.056.360,39D
1.9.8.2.5.01.02	RETIDO EM EXERCICIOS ANTERIO			594.863,28D	594.863,28D
1.9.8.2.5.02.00	ISS			498.837,06D	498.837,06D
1.9.8.2.5.02.01	= RETIDO NO EXERCICIO POR CN			350.803,81D	350.803,81D
1.9.8.2.5.02.02	RETIDO EM EXERCICIOS ANTERIO			148.033,25D	148.033,25D
1.9.8.2.5.05.00	IRRF PF/PJ			1.271.630,61D	1.271.630,61D

CONTA	TITULO	SALDO INICIAL	MOVIMENTO DO EXERCICIO		SALDO ATUAL
			NO MES	ATE O MES	
1.9.8.2.5.05.01	= RETIDO NO EXERCICIO POR CN			588.036,63D	588.036,63D
1.9.8.2.5.05.02	RETIDO EM EXERCICIOS ANTERIO			683.593,98D	683.593,98D
1.9.8.2.5.06.00	INSS DE PRECATORIO			91.013,99D	91.013,99D
1.9.8.2.5.06.01	= PRECATORIO - RETIDO NO EXE			89.834,27D	89.834,27D
1.9.8.2.5.06.03	= PQ VALORES - RETIDO NO EXE			1.179,72D	1.179,72D
1.9.8.2.5.07.00	IRRF PRECATORIOS E PEQUENOS			33.388,66D	33.388,66D
1.9.8.2.5.07.01	= RETIDO NO EXERCICIO POR IN			31.992,16D	31.992,16D
1.9.8.2.5.07.03	= RETIDO NO EXERCICIO POR IG			1.396,50D	1.396,50D
1.9.8.2.5.99.00	OUTRAS RETENCOES			741.833,79D	741.833,79D
1.9.8.2.5.99.01	= RETIDO NO EXERCICIO POR CN			609.090,44D	609.090,44D
1.9.8.2.5.99.02	RETIDO EM EXERCICIOS ANTERIO			132.743,35D	132.743,35D
1.9.8.2.6.00.00	DESPEAS PESSOAL POR MES/ANO		115.240.293,41D		115.240.293,41D
1.9.8.2.6.01.00	= DESPESA DE PESSOAL DE EXER			582.943,79D	582.943,79D
1.9.8.2.6.02.00	= DESPESA DE PESSOAL DO EXER		114.657.349,62D		114.657.349,62D
1.9.8.2.7.00.00	CONTROLE DE IRRF	16.337.796,22D		8.832.710,69D	25.170.506,91D
1.9.8.2.7.03.00	DESPESA COM IRRF - SERVIDORE	15.306.688,61D		8.246.198,53D	23.552.887,14D
1.9.8.2.7.03.01	PODER EXECUTIVO - EXCETO EDU	7.385.734,25D		8.246.198,53D	15.631.932,78D
1.9.8.2.7.03.03	PODER EXECUTIVO - SAUDE	7.920.954,36D			7.920.954,36D
1.9.8.2.7.04.00	DESPEAS COM IRRF - PF/PJ	1.031.107,61D		553.123,50D	1.584.231,11D
1.9.8.2.7.04.01	PODER EXECUTIVO - EXC. EDUC.	1.031.107,61D		552.712,44D	1.583.820,05D
1.9.8.2.7.04.02	OUTROS PODERES			411,06D	411,06D
1.9.8.2.7.05.00	DESPESA COM IRRF - PRECATORI			33.388,66D	33.388,66D
1.9.8.2.7.05.01	PRECATORIO - PODER EXECUTIVO			31.992,16D	31.992,16D
1.9.8.2.7.05.02	PQ VALORES - PODER EXECUTIVO			1.396,50D	1.396,50D
1.9.8.2.9.00.00	= VALORES DE CONSIGNACOES CL		3.302.366,13D		3.302.366,13D
1.9.9.0.0.00.00	COMPENSACOES ATIVAS DIVERSAS	206.500.347,50D	33.052.401,55C		173.447.945,95D
1.9.9.1.0.00.00	RESPONSABILIDADE POR TITULOS	918.451,13D		215.247,86D	1.133.698,99D
1.9.9.1.1.00.00	DE TERCEIROS	894.368,75D		45.220,11D	939.588,86D
1.9.9.1.1.01.00	= EM CAUCAO	894.326,36D		45.220,11D	939.546,47D
1.9.9.1.1.99.00	= OUTRAS RESPONSABILIDADES	42,39D			42,39D
1.9.9.1.2.00.00	COM TERCEIROS	24.082,38D		170.027,75D	194.110,13D
1.9.9.1.2.06.00	= SUPRIMENTO DE FUNDOS	3.755,35D		2.963,43C	791,92D
1.9.9.1.2.08.00	= DIARIAS	18.224,13D		173.139,55D	191.363,68D
1.9.9.1.2.10.00	= PASSAGENS	1.902,90D		51,63D	1.954,53D
1.9.9.1.2.16.00	= SUPRIMENTO DE FUNDOS A APR	200,00D		200,00C	
1.9.9.2.0.00.00	COMODATO DE BENS	343.392,52D			343.392,52D
1.9.9.2.2.00.00	= CONCEDIDOS	343.392,52D			343.392,52D
1.9.9.5.0.00.00	GARANTIAS DE VALORES	32.630.880,16D		9.703,20D	32.640.583,36D
1.9.9.5.2.00.00	FIANCAS	32.630.880,16D			32.630.880,16D
1.9.9.5.2.02.00	RECEBIDAS	32.630.880,16D			32.630.880,16D
1.9.9.5.2.02.01	= NO PAIS	32.630.880,16D			32.630.880,16D
1.9.9.5.5.00.00	SEGUROS			9.703,20D	9.703,20D
1.9.9.5.5.01.00	RECEBIDOS			9.703,20D	9.703,20D
1.9.9.5.5.01.01	= NO PAIS			9.703,20D	9.703,20D
1.9.9.7.0.00.00	DIREITOS E OBRIGACOES CONTRA	171.503.922,09D	33.233.598,68C		138.270.323,41D
1.9.9.7.1.00.00	DE TERCEIROS	149.377.413,32D	48.067.696,59C		101.309.716,73D
1.9.9.7.1.01.00	= CONTRATOS DE SEGUROS	5.026,63D			5.026,63D
1.9.9.7.1.02.00	CONTRATOS DE SERVICOS	50.835.750,56D		7.348.126,24C	43.487.624,32D
1.9.9.7.1.02.01	= CONTRATOS DE SERVICOS - PE	424.943,04D		40.176,22C	384.766,82D
1.9.9.7.1.02.02	= CONTRATOS DE SERVICOS - PE	49.825.541,30D		8.453.701,90C	41.371.839,40D
1.9.9.7.1.02.03	= CONTRATOS DE CONSULTORIA	585.266,22D		1.145.751,88D	1.731.018,10D
1.9.9.7.1.03.00	= CONTRATOS DE ALUGUEIS	783.056,35D		329.622,56C	453.433,79D
1.9.9.7.1.04.00	= CONTRATOS DE FORNECIMENTO	73.381.054,27D		68.108.959,99C	5.272.094,28D
1.9.9.7.1.06.00	= CONTRATOS DE OBRAS	18.184.142,27D		27.719.012,20D	45.903.154,47D
1.9.9.7.1.07.00	CONTRATOS DE OPERACOES DE CR	6.188.383,24D			6.188.383,24D
1.9.9.7.1.07.03	= JUROS E ENCARGOS DA DIVIDA	2.868.470,36D			2.868.470,36D
1.9.9.7.1.07.05	= ATUALIZACAO MONETARIA DA D	3.319.912,88D			3.319.912,88D
1.9.9.7.2.00.00	COM TERCEIROS	1.239.062,35D		960,00C	1.238.102,35D
1.9.9.7.2.01.00	= CONTRATOS DE SEGUROS	117.638,71D			117.638,71D
1.9.9.7.2.02.00	= CONTRATOS DE SERVICOS	1.079.392,79D			1.079.392,79D
1.9.9.7.2.03.00	= CONTRATOS DE ALUGUEIS	2.188,00D		960,00C	1.228,00D
1.9.9.7.2.05.00	= CONTRATOS DE EMPRESTIMOS E	39.842,85D			39.842,85D



CONTA	TITULO	SALDO INICIAL	MOVIMENTO DO EXERCICIO		SALDO ATUAL
			NO MES	ATE O MES	
1.9.9.7.4.00.00	CONVENIOS (EXCETO PESSOAL)	18.792.345,42D		14.642.872,79D	33.435.218,21D
1.9.9.7.4.01.00	DE TERCEIROS	2.033.286,81D		5.268.836,75D	7.302.123,56D
1.9.9.7.4.01.01	= A RECEBER	176.702,72D		1.408.456,10D	1.585.158,82D
1.9.9.7.4.01.02	= A COMPROVAR	1.856.584,09D		3.303.881,79D	5.160.465,88D
1.9.9.7.4.01.05	= A APROVAR			517.238,60D	517.238,60D
1.9.9.7.4.01.06	= APROVADO			39.260,26D	39.260,26D
1.9.9.7.4.02.00	COM TERCEIROS	16.759.058,61D		9.374.036,04D	26.133.094,65D
1.9.9.7.4.02.01	= A LIBERAR	1.978.601,31D		7.075.411,55D	9.054.012,86D
1.9.9.7.4.02.02	= A COMPROVAR	8.345.144,39D		2.221.215,49D	10.566.359,88D
1.9.9.7.4.02.05	= A APROVAR	2.935.312,91D		20.000,00C	2.915.312,91D
1.9.9.7.4.02.06	= APROVADO	3.500.000,00D		97.409,00D	3.597.409,00D
1.9.9.7.6.00.00	TRANSFERENCIAS	2.058.300,00D			2.058.300,00D
1.9.9.7.6.01.00	DO FUNCITEC PARA O BANDES	2.058.300,00D			2.058.300,00D
1.9.9.7.6.01.01	= A COMPROVAR	2.058.300,00D			2.058.300,00D
1.9.9.7.7.00.00	CONVENIOS DE PESSOAL	36.801,00D		192.185,12D	228.986,12D
1.9.9.7.7.01.00	PESSOAL CEDIDO	36.801,00D			36.801,00D
1.9.9.7.7.01.01	= VALOR A RECEBER	36.801,00D			36.801,00D
1.9.9.7.7.02.00	PESSOAL REQUISITADO			192.185,12D	192.185,12D
1.9.9.7.7.02.02	= VALOR PAGO			192.185,12D	192.185,12D
1.9.9.8.0.00.00	AUXILIOS, CONTRIBUICOES E SU	932.465,34D		30.000,00D	962.465,34D
1.9.9.8.7.00.00	PARA TERCEIROS	932.465,34D		30.000,00D	962.465,34D
1.9.9.8.7.03.00	= A LIBERAR	199.365,00D		30.000,00D	229.365,00D
1.9.9.8.7.04.00	= A COMPROVAR	733.100,34D			733.100,34D
1.9.9.9.0.00.00	OUTRAS COMPENSACOES	171.236,26D		73.753,93C	97.482,33D
1.9.9.9.1.00.00	BENS E VALORES EM TRANSITO	74.084,73D			74.084,73D
1.9.9.9.1.02.00	VEICULOS EM DEPOSITO	74.084,73D			74.084,73D
1.9.9.9.1.02.01	= VEICULOS EM ALIENACAO	74.084,73D			74.084,73D
1.9.9.9.2.00.00	IMPORTACOES EM ANDAMENTO	96.238,39D		96.238,39C	
1.9.9.9.2.02.00	= IMPORTACOES DE BENS	96.238,39D		96.238,39C	
1.9.9.9.5.00.00	= PAGTO DE IRRF-CTD BANCO BR			22.484,46D	22.484,46D
1.9.9.9.6.00.00	= TRANSF. CONSIGNACOES A CLA			913,14D	913,14D
2.0.0.0.0.00.00	PASSIVO	595.131.339,84C	33.424.681,86C	5168.822.647,14C	5763.953.986,98C
2.1.0.0.0.00.00	PASSIVO CIRCULANTE	87.759.124,74C		26.393.428,76C	114.152.553,50C
2.1.1.0.0.00.00	DEPOSITOS	13.299.475,35C		25.820.075,57C	39.119.550,92C
2.1.1.1.0.00.00	CONSIGNACOES	7.321.977,58C		3.903.980,22D	3.417.997,36C
2.1.1.1.1.00.00	CONSIGNACOES DO EXERCICIO			601.634,42C	601.634,42C
2.1.1.1.1.01.00	VALORES RETIDOS DE SERVIDORE			167.355,05C	167.355,05C
2.1.1.1.1.01.01	FUNPES - FUNDO FINANCEIRO			22.209,22C	22.209,22C
2.1.1.1.1.01.02	INSS			2.431,89C	2.431,89C
2.1.1.1.1.01.04	= DEVOLUCAO DE VALORES DIVER			453,09C	453,09C
2.1.1.1.1.01.05	* SISTEMA DE PREVIDENCIA COM			6.586,58C	6.586,58C
2.1.1.1.1.01.07	* PENSAO ALIMENTICIA			3.128,90C	3.128,90C
2.1.1.1.1.01.11	FUNPES - FUNDO PREVIDENCIARI			0,30C	0,30C
2.1.1.1.1.01.99	= OUTROS CONSIGNATARIOS			132.545,07C	132.545,07C
2.1.1.1.1.02.00	TESOURO ESTADUAL			244.146,53C	244.146,53C
2.1.1.1.1.02.01	* IRRF DE SERVIDORES			183.219,90C	183.219,90C
2.1.1.1.1.02.02	IRRF DE PF			35.016,10C	35.016,10C
2.1.1.1.1.02.04	CONTRIBUICAO DE APOSENTADORI			10.757,08C	10.757,08C
2.1.1.1.1.02.05	IRRF PJ			15.153,45C	15.153,45C
2.1.1.1.1.03.00	TESOURO FEDERAL E MUNICIPAL			190.127,30C	190.127,30C
2.1.1.1.1.03.01	ISS			63.307,69C	63.307,69C
2.1.1.1.1.03.02	INSS - SERVICOS DE TERCEIROS			41.505,96C	41.505,96C
2.1.1.1.1.03.03	COFINS			60.252,44C	60.252,44C
2.1.1.1.1.03.04	PIS/PASEP			9.555,20C	9.555,20C
2.1.1.1.1.03.05	CONTRIBUICAO SOCIAL			15.506,01C	15.506,01C
2.1.1.1.1.04.00	PRECATORIOS E PEQUENOS VALOR			5,54C	5,54C
2.1.1.1.1.04.01	INSS PRECATORIO			5,54C	5,54C
2.1.1.1.2.00.00	CONSIGNACOES DO EXERC. ANT	7.321.977,58C		4.505.614,64D	2.816.362,94C
2.1.1.1.2.01.00	VALORES RETIDOS DE SERVIDORE	4.577.086,14C		3.014.815,65D	1.562.270,49C
2.1.1.1.2.01.01	FUNPES - FUNDO FINANCEIRO	1.403.118,31C		1.185.360,92D	217.757,39C
2.1.1.1.2.01.02	INSS	19.168,61C		5.959,59D	13.209,02C
2.1.1.1.2.01.05	SISTEMA DE PREVIDENCIA COMPL	527,63C			527,63C

CONTA	TITULO	SALDO INICIAL	MOVIMENTO DO EXERCICIO		SALDO ATUAL
			NO MES	ATE O MES	
2.1.1.1.2.01.06	= CONTINGENCIAMENTO 20% LEI	1.182,96C		1.182,96D	
2.1.1.1.2.01.07	PENSAO ALIMENTICIA	1.131.192,54C			1.131.192,54C
2.1.1.1.2.01.99	= OUTROS CONSIGNATARIOS	2.021.896,09C		1.822.312,18D	199.583,91C
2.1.1.1.2.02.00	TESOURO ESTADUAL	1.860.966,69C		779.247,69D	1.081.719,00C
2.1.1.1.2.02.01	IRRF DE SERVIDORES	180.255,18C		139.883,95D	40.371,23C
2.1.1.1.2.02.02	IRRF DE PF	597.203,82C		578.875,12D	18.328,70C
2.1.1.1.2.02.03	INDENIZACOES E RESTITUICOES	989.897,32C		331,64D	989.565,68C
2.1.1.1.2.02.04	CONTRIBUICAO DE APOSENTADORI	10.821,97C		421,50D	10.400,47C
2.1.1.1.2.02.05	IRRF PJ	82.788,40C		59.735,48D	23.052,92C
2.1.1.1.2.03.00	TESOURO FEDERAL E MUNICIPAL	883.924,75C		711.551,30D	172.373,45C
2.1.1.1.2.03.01	ISS	148.192,87C		121.532,52D	26.660,35C
2.1.1.1.2.03.02	INSS - SERVICOS DE TERCEIROS	599.001,98C		463.742,02D	135.259,96C
2.1.1.1.2.03.03	COFINS	84.547,45C		79.510,74D	5.036,71C
2.1.1.1.2.03.04	PIS/PASEP	22.221,26C		19.929,09D	2.292,17C
2.1.1.1.2.03.05	CONTRIBUICAO SOCIAL	29.961,19C		26.836,93D	3.124,26C
2.1.1.4.0.00.00	DEPOSITOS DE DIVERSAS ORIGEN	5.977.497,77C		29.724.055,79C	35.701.553,56C
2.1.1.4.1.00.00	= DEPOSITOS E CAUCOES	19.523,08C		342,06D	19.181,02C
2.1.1.4.2.00.00	= DEPOSITOS JUDICIAIS	3.192.460,50C		20.917,96D	3.171.542,54C
2.1.1.4.8.00.00	DEPOSITOS TRANSFERIDOS	161.220,68C		4.908,54C	166.129,22C
2.1.1.4.8.01.00	= FUNDO DE RESERVA P/EMPREST	89.247,49C		4.614,77C	93.862,26C
2.1.1.4.8.02.00	= FUNDO DE GARANTIA FINANCEI	14.385,48C		293,77C	14.679,25C
2.1.1.4.8.03.00	= FUNDO IRRF - CAIXA ECON.FE	57.587,71C			57.587,71C
2.1.1.4.9.00.00	DEPOSITOS PARA QUEM DE DIREI	2.604.293,51C		29.740.407,27C	32.344.700,78C
2.1.1.4.9.01.00	= DEPOSITOS DE TERCEIROS	563.081,06C			563.081,06C
2.1.1.4.9.02.00	DEPOSITOS APARA RECOLHIMENTO	5.459,77C			5.459,77C
2.1.1.4.9.03.00	= DEVOUCAO DE VALORES A QUE	535.428,52C		490.672,32C	1.026.100,84C
2.1.1.4.9.09.00	= CONTRATANTES DE OBRAS - AD	1.197.021,39C		280.586,74C	1.477.608,13C
2.1.1.4.9.10.00	= CREDORES POR OBRAS - ADM.I	25.820,59C		152.563,75C	178.384,34C
2.1.1.4.9.11.00	PASEP	267.894,30C			267.894,30C
2.1.1.4.9.15.00	VALORES A PAGAR DE EXERCICIO			28.816.584,46C	28.816.584,46C
2.1.1.4.9.15.01	= FORNECEDORES A PAGAR			7.865.674,58C	7.865.674,58C
2.1.1.4.9.15.03	= OBRIGACOES TRIBUTARIAS - I			5.897,70C	5.897,70C
2.1.1.4.9.15.04	= OBRIGACOES TRIBUTARIAS - I			29.748,72C	29.748,72C
2.1.1.4.9.15.05	= OBRIGACOES TRIBUTARIAS -CO			1.196.012,01C	1.196.012,01C
2.1.1.4.9.15.06	= OBRIGACOES TRIBUTARIAS - P			94.156,47C	94.156,47C
2.1.1.4.9.15.07	= OBRIGACOES TRIBUTARIAS - C			396.840,14C	396.840,14C
2.1.1.4.9.15.08	= OBRIGACOES TRIBUTARIAS-COF			19.391,13C	19.391,13C
2.1.1.4.9.15.09	= OBRIGACOES TRIBUTARIAS - S			33.431,40C	33.431,40C
2.1.1.4.9.15.11	= ENC.SOCIAIS TRABALHISTAS -			808,24C	808,24C
2.1.1.4.9.15.12	= ENC.SOCIAIS TRABALHISTAS -			524.518,57C	524.518,57C
2.1.1.4.9.15.13	= ENC.SOCIAIS TRABALHISTAS -			10.570,34C	10.570,34C
2.1.1.4.9.15.14	= ENC.SOCIAIS TRABALHISTAS-A			18.566.204,86C	18.566.204,86C
2.1.1.4.9.15.15	= ENC.SOCIAIS TRABALHISTAS -			205,97C	205,97C
2.1.1.4.9.15.99	= OUTROS DEBITOS			73.124,33C	73.124,33C
2.1.1.4.9.99.00	= OUTROS DEPOSITOS	9.587,88C			9.587,88C
2.1.2.0.0.00.00	OBRIGACOES EM CIRCULACAO	74.401.343,76C		620.802,08C	75.022.145,84C
2.1.2.1.0.00.00	OBRIGACOES P/EMPENHO LIQUIDA	73.794.434,56C		1.105.281,93C	74.899.716,49C
2.1.2.1.6.00.00	RECURSOS ESPECIAIS A LIBERAR	73.794.434,56C		1.105.281,93C	74.899.716,49C
2.1.2.1.6.01.00	RESTOS A PAGAR	73.794.434,56C		1.105.281,93C	74.899.716,49C
2.1.2.1.6.01.01	= RAP NAO PROCESSADO	14.015.088,02C		20.497.131,66C	34.512.219,68C
2.1.2.1.6.01.02	= RAP PROCESSADO	44.890.078,69C		9.913.336,11D	34.976.742,58C
2.1.2.1.6.01.04	= RAP PROCESSADOS - EXERC. A	14.889.267,85C		9.478.513,62D	5.410.754,23C
2.1.2.2.0.00.00	CREDORES - ENTIDADES E AGENT	606.909,20C		484.479,85D	122.429,35C
2.1.2.2.1.00.00	= REC. CONVENIOS DA UNIAO, M			95,61C	95,61C
2.1.2.2.4.00.00	= PROVISOES PARA PAGAMENTOS	606.620,56C		486.045,76D	120.574,80C
2.1.2.2.5.00.00	= RESTITUICOES DE RECEITAS T	288,64C		1.470,30C	1.758,94C
2.1.4.0.0.00.00	VALORES PENDENTES A CURTO PR	58.305,63C		47.448,89D	10.856,74C
2.1.4.1.0.00.00	RECEITAS PENDENTES	52.884,36C		47.448,89D	5.435,47C
2.1.4.1.2.00.00	DEPOSITOS PENDENTES DE IDENT	52.884,36C		47.448,89D	5.435,47C
2.1.4.1.2.01.00	DEPOSITOS PENDENTES DE IDENT	52.884,36C		47.448,89D	5.435,47C
2.1.4.9.0.00.00	OUTROS VALORES PENDENTES	5.421,27C			5.421,27C
2.2.0.0.0.00.00	EXIGIVEL A LONGO PRAZO	13.477.132,45C		12.614.095,83D	863.036,62C

CONTA	TITULO	SALDO INICIAL	MOVIMENTO DO EXERCICIO		SALDO ATUAL
			NO MES	ATE O MES	
2.2.1.0.0.00.00	DEPOSITOS EXIGIVEIS A LONGO	235.029,30C		40.653,63C	275.682,93C
2.2.1.2.0.00.00	RECURSOS VINCULADOS	235.029,30C		40.653,63C	275.682,93C
2.2.1.2.1.00.00	= DEPOSITOS, CAUCOES E FIANC	235.009,63C		40.653,63C	275.663,26C
2.2.1.2.2.00.00	= DEPOSITOS JUDICIAIS	19,67C			19,67C
2.2.2.0.0.00.00	OBRIGACOES EXIGIVEIS A LONGO	13.242.103,15C		12.654.749,46D	587.353,69C
2.2.2.1.0.00.00	OPERACOES DE CREDITO - INTER	3.568,45C			3.568,45C
2.2.2.1.5.00.00	FINANCIAMENTOS EM CIRCULACAO	3.568,45C			3.568,45C
2.2.2.1.5.02.00	= FINANCIAMENTOS DE CAPITAL	3.568,45C			3.568,45C
2.2.2.5.0.00.00	PARCELAMENTOS A PAGAR	13.238.534,70C		12.654.749,46D	583.785,24C
2.2.2.5.1.00.00	= PARCELAMENTO INSS	13.238.534,70C		12.654.749,46D	583.785,24C
2.3.0.0.0.00.00	RESULTADO DE EXERCICIOS FUTU	1.228,00C			1.228,00C
2.3.1.0.0.00.00	RECEITAS DE EXERCICIOS FUTUR	1.228,00C			1.228,00C
2.4.0.0.0.00.00	PATRIMONIO LIQUIDO	148.237.023,68C	33.424.681,86C	33.424.681,86C	181.661.705,54C
2.4.1.0.0.00.00	PATRIMONIO/CAPITAL	306.585.333,58D	33.424.681,86C	33.424.681,86C	273.160.651,72D
2.4.1.1.0.00.00	PATRIMONIO	306.585.356,91D	33.424.681,86C	33.424.681,86C	273.160.675,05D
2.4.1.2.0.00.00	CAPITAL REALIZADO	23,33C			23,33C
2.4.1.2.1.00.00	CAPITAL SOCIAL SUBSCRITO	23,33C			23,33C
2.4.2.0.0.00.00	RESERVAS	454.822.357,26C			454.822.357,26C
2.4.2.1.0.00.00	RESERVAS DE CAPITAL	7.520.908,26C			7.520.908,26C
2.4.2.1.1.00.00	RESERVAS DE CORRECAO MONETAR	1.465.267,81C			1.465.267,81C
2.4.2.1.2.00.00	RESERVAS DE DOACOES E SUBVEN	6.051.782,99C			6.051.782,99C
2.4.2.1.3.00.00	RESERVAS DE INCENTIVOS FISCA	3.857,46C			3.857,46C
2.4.2.4.0.00.00	RESERVAS TECNICAS	447.301.449,00C			447.301.449,00C
2.4.2.4.2.00.00	RESERVA DE GARANTIA	447.301.449,00C			447.301.449,00C
2.9.0.0.0.00.00	PASSIVO COMPENSADO	345.656.830,97C		5121.618.632,35C	5467.275.463,32C
2.9.1.0.0.00.00	EXECUCAO ORCAMENTARIA DA REC			155.304.149,00C	155.304.149,00C
2.9.1.1.0.00.00	PREVISAO ORCAMENTARIA POR NA			155.304.149,00C	155.304.149,00C
2.9.1.1.1.00.00	= PREVISAO INICIAL DA RECEIT			178.010.653,00C	178.010.653,00C
2.9.1.1.2.00.00	= PREVISAO ADICIONAL DA RECE			55.460.098,00C	55.460.098,00C
2.9.1.1.9.00.00	* = ANULACAO DA PREVISAO DA			78.166.602,00D	78.166.602,00D
2.9.1.2.1.01.00	= PREVISAO INICIAL POR FONTE			178.010.653,00C	178.010.653,00C
2.9.1.2.1.02.00	= PREVISAO ADICIONAL POR FON			55.460.098,00C	55.460.098,00C
2.9.1.2.1.09.00	* = ANULACAO DE PREVISAO POR			78.166.602,00D	78.166.602,00D
2.9.1.2.1.99.00	* OUTROS CONTROLES POR FONTE			155.304.149,00D	155.304.149,00D
2.9.2.0.0.00.00	EXECUCAO ORCAMENTARIA DA DES	67.101.324,12C		1394.617.474,16C	1461.718.798,28C
2.9.2.1.0.00.00	DISPONIBILIDADE DE CREDITO			526.325.972,00C	526.325.972,00C
2.9.2.1.1.00.00	= CREDITO DISPONIVEL			79.014.041,67C	79.014.041,67C
2.9.2.1.2.00.00	CREDITO INDISPONIVEL			289.000,00C	289.000,00C
2.9.2.1.2.01.00	CONTENCAO DE CREDITO			289.000,00C	289.000,00C
2.9.2.1.2.01.01	= CREDITO BLOQUEADO			289.000,00C	289.000,00C
2.9.2.1.3.00.00	CREDITO UTILIZADO			447.022.930,33C	447.022.930,33C
2.9.2.1.3.02.00	= CREDITO REALIZADO LIQUIDO			447.022.930,33C	447.022.930,33C
2.9.2.3.0.00.00	DETALHAMENTO DE CREDITO			60.040,00C	60.040,00C
2.9.2.3.1.00.00	= CREDITO DETALHADO			60.040,00C	60.040,00C
2.9.2.4.0.00.00	EXECUCAO DA DESPESA			447.022.930,33C	447.022.930,33C
2.9.2.4.1.00.00	DESPESA EMPENHADA			34.512.219,68C	34.512.219,68C
2.9.2.4.1.01.00	COMPROMISSOS A LIQUIDAR			34.512.219,68C	34.512.219,68C
2.9.2.4.1.01.01	= EMPENHOS A LIQUIDAR - POR			34.512.219,68C	34.512.219,68C
2.9.2.4.2.00.00	DESPESA REALIZADA			412.510.710,65C	412.510.710,65C
2.9.2.4.2.01.00	EMPENHOS LIQUIDADOS			412.510.710,65C	412.510.710,65C
2.9.2.4.2.01.01	= EMPENHOS LIQUIDADOS - POR			412.510.710,65C	412.510.710,65C
2.9.2.5.0.00.00	CONTROLE FINANCEIRO DE DESPE	67.101.324,12C		421.208.531,83C	488.309.855,95C
2.9.2.5.1.00.00	DESPESAS ORCAMENTARIA LIQUID	67.101.324,12C		23.295.829,95D	43.805.494,17C
2.9.2.5.1.01.00	DESPESA LIQUIDADA A PAGAR	67.101.324,12C		23.295.829,95D	43.805.494,17C
2.9.2.5.1.01.01	= DESPESA A PAGAR POR EMPENH			34.599.358,63C	34.599.358,63C
2.9.2.5.1.01.02	= DESPESA A PAGAR P/ NE DO E	67.101.324,12C		57.903.927,35D	9.197.396,77C
2.9.2.5.1.01.03	= DESPESA A PAGAR P/ NE DO E			8.738,77C	8.738,77C
2.9.2.5.2.00.00	CONTROLE ORCAMENTARIO DE PAG			439.576.560,69C	439.576.560,69C
2.9.2.5.2.01.00	DESPESA PAGA POR EMPENHO			439.576.560,69C	439.576.560,69C
2.9.2.5.2.01.01	= DESPESA PAGA POR EMPENHO D			377.911.352,02C	377.911.352,02C
2.9.2.5.2.01.02	= DESPESA PAGA POR NE DO EXE			53.116.728,10C	53.116.728,10C
2.9.2.5.2.01.03	= DESPESA PAGA POR NE DO EXE			8.548.480,57C	8.548.480,57C

CONTA	TITULO	SALDO INICIAL	MOVIMENTO DO EXERCICIO		SALDO ATUAL
			NO MES	ATE O MES	
2.9.2.5.4.00.00	CONTROLE DE CANCELAMENTOS DE			4.927.801,09C	4.927.801,09C
2.9.2.5.4.01.00	CANCELAMENTO DE RAP PROCESSA			4.774.623,03C	4.774.623,03C
2.9.2.5.4.01.01	= CANC. DE DESP.A PAGAR P/ E			4.774.623,03C	4.774.623,03C
2.9.2.5.4.02.00	CANCELAMENTO DE CONSIGNACOES			153.178,06C	153.178,06C
2.9.2.5.4.02.01	= CANC. DE CONSIG. A PAGAR P			153.178,06C	153.178,06C
2.9.3.0.0.00.00	EXECUCAO DA PROGRAMACAO FINA	41.702.275,11C		2841.566.721,33C	2883.268.996,44C
2.9.3.1.0.00.00	COTA DE DESPESA			674.532.086,89C	674.532.086,89C
2.9.3.1.1.00.00	COTA DE DESPESA ORCAMENTARIA			526.036.972,00C	526.036.972,00C
2.9.3.1.1.01.00	= COTA DE DESPESA A FIXAR			36.970.193,20C	36.970.193,20C
2.9.3.1.1.03.00	= COTA DE DESPESA DISPONIVEL			42.043.848,47C	42.043.848,47C
2.9.3.1.1.04.00	= COTA DE DESPESA EMPENHADA			34.512.219,68C	34.512.219,68C
2.9.3.1.1.05.00	= CRONOGRAMA FINANCEIRO EXEC			412.510.710,65C	412.510.710,65C
2.9.3.1.2.00.00	COTA DE DESPESA EXTRA-ORCAME			62.531,89C	62.531,89C
2.9.3.1.2.02.00	COTA DE RESTITUICAO DE RECEI			62.531,89C	62.531,89C
2.9.3.1.2.02.03	COTA DE RESTITUICAO UTILIZAD			22.016,12C	22.016,12C
2.9.3.1.2.02.06	= COTA DE DEP. DIV. ORIGENS			40.515,77C	40.515,77C
2.9.3.1.9.00.00	COTA AUTORIZADA DECRETO			148.432.583,00C	148.432.583,00C
2.9.3.1.9.09.00	= PREVISAO DE PROGRAMAÇÃO FI			148.432.583,00C	148.432.583,00C
2.9.3.2.0.00.00	DISPONIBILIDADES FINANCEIRAS			25.686.261,91D	25.686.261,91D
2.9.3.3.0.00.00	DISPONIBILIDADES FINANCEIRAS	2.622.172,48C		77.939.431,42C	80.561.603,90C
2.9.3.4.0.00.00	LIQUIDACAO DE COMPROMISSOS			1369.492.672,63C	1369.492.672,63C
2.9.3.4.1.00.00	= VALORES EM LIQUIDACAO			34.512.219,68C	34.512.219,68C
2.9.3.4.2.00.00	= VALORES LIQUIDADOS			412.510.710,65C	412.510.710,65C
2.9.3.4.3.00.00	CONTROLE DE COMPROMISSOS_PAG			488.812.995,58C	488.812.995,58C
2.9.3.4.3.01.00	= VALORES PAGOS POR FONTE DE			346.231.507,96C	346.231.507,96C
2.9.3.4.3.02.00	= DEPOSITOS PAGOS			41.511.816,34C	41.511.816,34C
2.9.3.4.3.04.00	= RESTOS A PAGAR PAGOS IDENT			57.039.023,27C	57.039.023,27C
2.9.3.4.3.05.00	= PAGTO DE CONSIGNACOES POR			31.679.844,06C	31.679.844,06C
2.9.3.4.3.11.00	VALORES PAGOS			7.724.618,55C	7.724.618,55C
2.9.3.4.3.11.04	= TRANSFERENCIA AO FUNPES			7.724.618,55C	7.724.618,55C
2.9.3.4.3.15.00	= PAGTO CONSIG.EXERC. ANTER.			4.626.185,40C	4.626.185,40C
2.9.3.4.4.00.00	CONTROLE DE COMPROMISSOS PAG			433.656.746,72C	433.656.746,72C
2.9.3.4.4.01.00	= CONTROLE DE COMPROMISSOS P			344.937.879,39C	344.937.879,39C
2.9.3.4.4.04.00	= CONTROLE DE PAGAMENTO REST			57.039.023,27C	57.039.023,27C
2.9.3.4.4.05.00	= CONTROLE COMPR. PAGOS - ND			31.679.844,06C	31.679.844,06C
2.9.3.5.0.00.00	RECURSOS ARRECADADOS			145.696.576,75C	145.696.576,75C
2.9.3.5.1.00.00	RECEITA LIQUIDA ORCAMENTARIA			145.696.576,75C	145.696.576,75C
2.9.3.5.1.01.00	RECEITA BRUTA			145.673.090,33C	145.673.090,33C
2.9.3.5.1.09.00	DEDUCOES DA RECEITA			23.486,42C	23.486,42C
2.9.3.5.1.09.01	= RESTITUICAO DE RECEITA			23.486,42C	23.486,42C
2.9.3.7.0.00.00	DISPONIBILIDADE POR FONTE DE	39.080.102,63C		27.473.560,16D	11.606.542,47C
2.9.3.8.0.00.00	CONTROLE DE COTA FINANCEIRA			626.998.702,26C	626.998.702,26C
2.9.3.8.1.01.00	COTA FINANCEIRA A LIBERAR			537.278.516,51D	537.278.516,51D
2.9.3.8.1.01.01	= COTA NORMAL			325.026.317,75D	325.026.317,75D
2.9.3.8.1.01.02	= COTA EXTRA			212.252.198,76D	212.252.198,76D
2.9.3.8.1.02.00	COTA FINANCEIRA LIBERADA			537.278.516,51C	537.278.516,51C
2.9.3.8.1.02.01	= COTA NORMAL			325.026.317,75C	325.026.317,75C
2.9.3.8.1.02.02	= COTA EXTRA			212.252.198,76C	212.252.198,76C
2.9.3.8.5.00.00	CONTROLE DE TRANSFERENCIA FI			626.998.702,26C	626.998.702,26C
2.9.3.8.5.01.00	TRANSFERENCIA FINANCEIRA CON			39.858.069,84C	39.858.069,84C
2.9.3.8.5.01.01	= DO EXERCICIO			19.572.007,69C	19.572.007,69C
2.9.3.8.5.01.02	= RESTOS A PAGAR			20.286.062,15C	20.286.062,15C
2.9.3.8.5.02.00	TRANSFERENCIA FINANCEIRA A U			106.462.582,49C	106.462.582,49C
2.9.3.8.5.02.01	= DO EXERCICIO			26.405.087,36C	26.405.087,36C
2.9.3.8.5.02.02	= RESTOS A PAGAR			954.419,65C	954.419,65C
2.9.3.8.5.02.04	= VALORES APLICADOS A UTILIZ			79.103.075,48C	79.103.075,48C
2.9.3.8.5.03.00	TRANSFERENCIA FINANCEIRA UTI			480.678.049,93C	480.678.049,93C
2.9.3.8.5.03.01	= DO EXERCICIO			408.236.558,83C	408.236.558,83C
2.9.3.8.5.03.02	= RESTOS A PAGAR			66.002.777,44C	66.002.777,44C
2.9.3.8.5.03.05	= TRANSF.FINANC. OUTRAS UG'S			6.438.713,66C	6.438.713,66C
2.9.3.9.0.00.00	OUTRAS PROGRAMACOES			67.073,45C	67.073,45C
2.9.3.9.3.00.00	OB A EMITIR			67.073,45C	67.073,45C

CONTA	TITULO	SALDO INICIAL	MOVIMENTO DO EXERCICIO		SALDO ATUAL
			NO MES	ATE O MES	
2.9.3.9.3.01.00	OB A EMITIR - CTC P/ CTU			67.073,45C	67.073,45C
2.9.3.9.3.01.01	= GR EMITIDAS NA CTC/CTD			51.938.897,37C	51.938.897,37C
2.9.3.9.3.01.08	* = GR DE CTD			7.996.001,80D	7.996.001,80D
2.9.3.9.3.01.09	* = OB GERADAS DA CTC P/ CTU			43.875.822,12D	43.875.822,12D
2.9.4.0.0.00.00	CONTROLES ESPECIFICOS			536.195.860,68C	536.195.860,68C
2.9.4.4.0.00.00	CONTROLE DE RENDIMENTOS S/AP			8.960.508,68C	8.960.508,68C
2.9.4.8.0.00.00	CONTROLE DE RESERVA ORCAMENT			527.235.352,00C	527.235.352,00C
2.9.4.8.1.00.00	DOTACAO AUTORIZADA COM DESTA			527.235.352,00C	527.235.352,00C
2.9.4.8.1.01.00	= DOTACAO DISPONIVEL SEM RES			577.920.350,18C	577.920.350,18C
2.9.4.8.1.02.00	= DOTACAO DISPONIVEL COM RES			497.707.928,51D	497.707.928,51D
2.9.4.8.1.03.00	= DOTACAO EMPENHADA			447.022.930,33C	447.022.930,33C
2.9.4.8.2.03.01	* = RESERVA A EMPENHAR A APR			447.022.930,33D	447.022.930,33D
2.9.4.8.2.03.02	= RESERVA EMPENHADA A APROPR			447.022.930,33C	447.022.930,33C
2.9.5.0.0.00.00	EXECUCAO DE RESTOS A PAGAR	14.015.088,02C		29.057.552,46C	43.072.640,48C
2.9.5.1.0.00.00	= RESTOS A PAGAR NAO PROCESS	14.015.088,02C		20.497.131,66C	34.512.219,68C
2.9.5.5.0.00.00	= RAP NAO PROCESSADOS LIQUID			8.560.420,80C	8.560.420,80C
2.9.7.0.0.00.00	CONTROLE DE DISPENDIOS			58.134.650,53C	58.134.650,53C
2.9.7.1.0.00.00	PESSOAL POR PODER			58.134.650,53C	58.134.650,53C
2.9.7.1.4.00.00	PESSOAL POR PODER			58.134.650,53C	58.134.650,53C
2.9.8.0.0.00.00	INGRESSOS CONTROLADOS	16.337.796,22C		139.794.625,74C	156.132.421,96C
2.9.8.2.0.00.00	VALORES, DEPOSITOS E OBRIGAC	16.337.796,22C		139.794.625,74C	156.132.421,96C
2.9.8.2.1.00.00	CONTROLE DE APROP. DE SEGUR			8.131.327,73C	8.131.327,73C
2.9.8.2.5.00.00	CONTROLE DE RETENCAO DE TRIB			4.287.927,78C	4.287.927,78C
2.9.8.2.5.01.00	INSS			1.651.223,67C	1.651.223,67C
2.9.8.2.5.01.01	= INSS A RECOLHER			176.971,89C	176.971,89C
2.9.8.2.5.01.02	= RECOLHIDO			1.474.251,78C	1.474.251,78C
2.9.8.2.5.02.00	ISS			498.837,06C	498.837,06C
2.9.8.2.5.02.01	= ISS A RECOLHER			89.968,04C	89.968,04C
2.9.8.2.5.02.02	= RECOLHIDO			408.869,02C	408.869,02C
2.9.8.2.5.05.00	IRRF PF/PJ			1.271.630,61C	1.271.630,61C
2.9.8.2.5.05.01	= IRRF PF/PJ A RECOLHER			121.299,89C	121.299,89C
2.9.8.2.5.05.02	= RECOLHIDO			1.150.330,72C	1.150.330,72C
2.9.8.2.5.06.00	INSS PRECATORIOS E PEQUENOS			91.013,99C	91.013,99C
2.9.8.2.5.06.01	= INSS PRECATORIOS A RECOLHE			5,54C	5,54C
2.9.8.2.5.06.02	= INSS PRECATORIO RECOLHIDO			89.828,73C	89.828,73C
2.9.8.2.5.06.04	= INSS PQ VALORES RECOLHIDO			1.179,72C	1.179,72C
2.9.8.2.5.07.00	IRRF PRECATORIOS E PEQUENOS			33.388,66C	33.388,66C
2.9.8.2.5.07.02	= RECOLHIDO DE PRECATORIO			31.992,16C	31.992,16C
2.9.8.2.5.07.04	= RECOLHIDO DE PEQUENOS VALO			1.396,50C	1.396,50C
2.9.8.2.5.99.00	OUTRAS RETENCOES			741.833,79C	741.833,79C
2.9.8.2.5.99.01	= A RECOLHER			95.766,79C	95.766,79C
2.9.8.2.5.99.02	= RECOLHIDO			646.067,00C	646.067,00C
2.9.8.2.6.00.00	DESPESAS DE EXERCICIOS ANTER			115.240.293,41C	115.240.293,41C
2.9.8.2.7.00.00	CONTROLE DE IRRF	16.337.796,22C		8.832.710,69C	25.170.506,91C
2.9.8.2.7.03.00	DESPESAS COM IRRF - SERVIDOR	15.306.688,61C		8.246.198,53C	23.552.887,14C
2.9.8.2.7.04.00	DESPESAS COM IRRF - PF/PJ	1.031.107,61C		553.123,50C	1.584.231,11C
2.9.8.2.7.05.00	IRRF PRECATORIOS E PEQUENOS			33.388,66C	33.388,66C
2.9.8.2.9.00.00	VALORES DE CONSIGNACOES CLAS			3.302.366,13C	3.302.366,13C
2.9.9.0.0.00.00	COMPENSACOES PASSIVAS DIVERS	206.500.347,50C		33.052.401,55D	173.447.945,95C
2.9.9.1.0.00.00	TITULOS E VALORES SOB RESPON	918.451,13C		215.247,86C	1.133.698,99C
2.9.9.2.0.00.00	BENS EM COMODATO	343.392,52C			343.392,52C
2.9.9.5.0.00.00	VALORES EM GARANTIA	32.630.880,16C		9.703,20C	32.640.583,36C
2.9.9.7.0.00.00	DIR.OBRIG.CONTR.CONV.ACORD.A	171.503.922,09C		33.233.598,68D	138.270.323,41C
2.9.9.8.0.00.00	AUXILIOS, CONTRIBUICOES E SU	932.465,34C		30.000,00C	962.465,34C
2.9.9.9.0.00.00	COMPENSACOES DIVERSAS	171.236,26C		73.753,93D	97.482,33C
3.0.0.0.0.00.00	DESPESA		447.022.930,33C		
3.3.0.0.0.00.00	DESPESAS CORRENTES		247.113.697,00C		
3.3.1.0.0.00.00	PESSOAL E ENCARGOS SOCIAIS		152.742.301,12C		
3.3.1.9.0.00.00	APLICACOES DIRETAS		152.742.301,12C		
3.3.1.9.0.01.00	APOSENTADORIAS E REFORMAS		18.431.181,78C		
3.3.1.9.0.01.05	PROV.INAT.OUTR. SERV. CIVIS-		18.324.465,44C		
3.3.1.9.0.01.10	AB.PROV.-OUTROS SERV.CIVIL D		106.716,34C		

CONTA	TITULO	SALDO INICIAL	MOVIMENTO DO EXERCICIO		SALDO ATUAL
			NO MES	ATE O MES	
3.3.1.9.0.03.00	PENSOES		4.270.072,90C		
3.3.1.9.0.03.02	PENSOES CIVIL		4.231.991,74C		
3.3.1.9.0.03.05	PENSOES ESPECIAIS		37.561,16C		
3.3.1.9.0.03.99	OUTRAS PENSOES		520,00C		
3.3.1.9.0.04.00	CONTRATACAO P/ TEMPO DETERMI		6.134.060,78C		
3.3.1.9.0.04.01	CONTRAT.P/ TEMPO DETERMINADO		5.511.712,93C		
3.3.1.9.0.04.02	INSS - DT		622.347,85C		
3.3.1.9.0.09.00	SALARIO-FAMILIA		79.667,07C		
3.3.1.9.0.09.01	PESSOAL CIVIL - ESTATUTARIO		73.674,16C		
3.3.1.9.0.09.03	INATIVOS CIVIS - ESTATUTARIO		341,88C		
3.3.1.9.0.09.05	COMISSIONADOS		5.651,03C		
3.3.1.9.0.11.00	VENCIMENTOS E VANTAGENS FIXA		83.236.418,08C		
3.3.1.9.0.11.01	VENCIMENTOS DO PESSOAL FIXO		49.351.742,22C		
3.3.1.9.0.11.02	VENCIMENTO DE PESSOAL EM COM		10.056.255,44C		
3.3.1.9.0.11.03	GRATIFICACAO ADICIONAL POR T		6.930.717,75C		
3.3.1.9.0.11.04	GRATIFICACAO DE ASSIDUIDADE		2.604.452,76C		
3.3.1.9.0.11.05	SALARIO PESSOAL REGIDO PELA		5.035.454,43C		
3.3.1.9.0.11.07	13. SALARIO		3.098.187,22C		
3.3.1.9.0.11.08	GRATIFICACAO DE RISCO DE VID		451.148,68C		
3.3.1.9.0.11.09	REPRESENTACOES		9.240,00C		
3.3.1.9.0.11.10	GRATIF. P/PARTIC. EM ORGAOS		894.533,22C		
3.3.1.9.0.11.11	GRATIFICACOES		1.804.165,78C		
3.3.1.9.0.11.12	GRATIFICACAO DE FUNCAO POLIC		246,73C		
3.3.1.9.0.11.13	ABONO FERIAS		1.377.451,18C		
3.3.1.9.0.11.14	GRATIFICACAO DE CURSO		47,56C		
3.3.1.9.0.11.15	13. SALARIO - PESSOAL CELETI		150.933,91C		
3.3.1.9.0.11.16	ADICIONAL ESPECIAL DE REMUNE		14.728,70C		
3.3.1.9.0.11.20	OUTROS DIREITOS E VANTAGENS		1.374.160,98C		
3.3.1.9.0.11.22	ABONO DE PERMANENCIA		74.079,75C		
3.3.1.9.0.11.25	SALARIO MATERNIDADE		1.831,68C		
3.3.1.9.0.11.98	RESTOS A PAGAR		7.040,09C		
3.3.1.9.0.13.00	OBRIGACOES PATRONAIS		20.889.112,99C		
3.3.1.9.0.13.01	FUNDO DE GARANTIA POR TEMPO		672.315,28C		
3.3.1.9.0.13.02	INSS -(EXCETO DT)		4.604.732,51C		
3.3.1.9.0.13.03	SEGURO DE ACIDENTE DE TRABAL		13.713,72C		
3.3.1.9.0.13.04	FUNPES - FUNDO FINANCEIRO		12.276.976,92C		
3.3.1.9.0.13.06	INSS (PARCELAMENTO INSS DESC		1.922.940,61C		
3.3.1.9.0.13.07	FUNPES - APORTE- ATE O LIMI		2.413,09C		
3.3.1.9.0.13.09	FUNPES - FUNDO PREVIDENCIARI		795.460,20C		
3.3.1.9.0.13.10	FUNDO PREVIDENCIARIO MUNICIP		1.710,66C		
3.3.1.9.0.13.20	OUTRAS OBRIGACOES PATRONAIS		203.385,50C		
3.3.1.9.0.13.97	MULTAS, JUROS E CORRECAO MON		386.800,65C		
3.3.1.9.0.13.98	RESTOS A PAGAR		8.328,51C		
3.3.1.9.0.13.99	OUTRAS OBRIGACOES PATRONAIS		335,34C		
3.3.1.9.0.16.00	OUTRAS DESPESAS VARIAVEIS -		3.140.892,54C		
3.3.1.9.0.16.01	AJUDA DE CUSTO		1.880,00C		
3.3.1.9.0.16.02	SUBSTITUICOES		34.205,04C		
3.3.1.9.0.16.03	SERVICOS EXTRAORDINARIOS		167.594,71C		
3.3.1.9.0.16.05	GRATIF.P/ ENCARG. DE SELEC.		470.185,80C		
3.3.1.9.0.16.07	PLANTOES		10.431,02C		
3.3.1.9.0.16.08	PRO-LABORE		187,00C		
3.3.1.9.0.16.12	ABONO PECUNIARIO		345.648,77C		
3.3.1.9.0.16.13	GRATIF. P/ PARTIC. EM COMISS		284.951,83C		
3.3.1.9.0.16.20	GRAT. ATIV. JULGAMENTO E RES		201.875,13C		
3.3.1.9.0.16.21	ABONO		1.606.365,16C		
3.3.1.9.0.16.98	RESTOS A PAGAR		17.568,08C		
3.3.1.9.0.91.00	SENTENCAS JUDICIARIAS		15.965.731,75C		
3.3.1.9.0.91.01	SENTENCAS JUDICIAIS		15.938.845,68C		
3.3.1.9.0.91.02	PRECATORIOS INCLUIDOS EM LEI		26.886,07C		
3.3.1.9.0.92.00	DESPESAS DE EXERCICIOS ANTER		231.218,12C		
3.3.1.9.0.92.26	GRATIFICACOES		12.457,91C		
3.3.1.9.0.92.29	OUTROS VENCIMENTOS E VANTAGE		6.400,00C		

CONTA	TITULO	SALDO INICIAL	MOVIMENTO DO EXERCICIO		SALDO ATUAL
			NO MES	ATE O MES	
3.3.1.9.0.92.30	GRATIFICACOES POR TEMPO DE S		163,68C		
3.3.1.9.0.92.37	INSS (EXCETO DT)		3.017,42C		
3.3.1.9.0.92.38	INSS (PARCELAMENTO INSS DESC		3.521,57C		
3.3.1.9.0.92.39	FUNPES - FUNDO FINANCEIRO		431,02C		
3.3.1.9.0.92.52	OUTRAS DESP.PESS.DECORRENTE		167.386,89C		
3.3.1.9.0.92.54	SENTENCAS JUDICIARIAS		37.245,67C		
3.3.1.9.0.92.98	RESTOS A PAGAR		593,96C		
3.3.1.9.0.96.00	RESSARCIMENTO DE DESP. DE PE		363.945,11C		
3.3.1.9.0.96.01	RESSARCIMENTO DESPESA C/ PES		363.945,11C		
3.3.3.0.0.00.00	OUTRAS DESPESAS CORRENTES		94.371.395,88C		
3.3.3.2.0.00.00	TRANSFERENCIAS A UNIAO		43.611,19C		
3.3.3.2.0.39.00	OUTROS SERVICOS DE TERCEIROS		43.611,19C		
3.3.3.2.0.39.22	CONVENIOS, ACORDOS E AJUSTES		43.611,19C		
3.3.3.3.0.00.00	TRANSFERENCIA A ESTADOS E O		424.348,85C		
3.3.3.3.0.39.00	OUTROS SERVICOS DE TERCEIROS		424.348,85C		
3.3.3.3.0.39.23	MINAS GERAIS		424.348,85C		
3.3.3.5.0.00.00	TRANSF.INSTIT.PRIVADAS S/FIN		196.112,60C		
3.3.3.5.0.39.00	OUTROS SERVICOS DE TERCEIROS		126.112,60C		
3.3.3.5.0.39.22	CONVENIOS, ACORDOS E AJUSTES		126.112,60C		
3.3.3.5.0.43.00	SUBVENCOES SOCIAIS		70.000,00C		
3.3.3.5.0.43.01	DIVERSAS INSTITUICOES PRIVAD		70.000,00C		
3.3.3.9.0.00.00	APLICACOES DIRETAS		93.707.323,24C		
3.3.3.9.0.08.00	OUTROS BENEFICIOS ASSISTENCI		26.235,76C		
3.3.3.9.0.08.05	AUXILIO CRECHE		26.235,76C		
3.3.3.9.0.14.00	DIARIAS - CIVIL		1.922.876,80C		
3.3.3.9.0.14.01	DIARIAS - NO PAIS ( DENTRO D		1.392.131,42C		
3.3.3.9.0.14.02	DIARIAS - NO PAIS ( FORA DO		341.761,02C		
3.3.3.9.0.14.03	DIARIAS - NO EXTERIOR		3.190,00C		
3.3.3.9.0.14.04	DIFERENCAS DE DIARIAS - NO P		259,53C		
3.3.3.9.0.14.05	DIFERENCAS DE DIARIAS - NO E		20.552,94C		
3.3.3.9.0.14.06	AJUDA DE CUSTO - 20% DA DIAR		48.420,09C		
3.3.3.9.0.14.96	DIARIAS - SUPRIMENTO DE FUND		115.192,50C		
3.3.3.9.0.14.98	RESTOS A PAGAR		1.369,30C		
3.3.3.9.0.30.00	MATERIAL DE CONSUMO		9.127.788,14C		
3.3.3.9.0.30.01	COMBUSTIVEIS E LUBRIFICANTES		2.039.194,74C		
3.3.3.9.0.30.02	COMBUSTIVEIS E LUBRIFICANTES		72.033,56C		
3.3.3.9.0.30.03	COMBUSTIVEIS E LUBRIFICANTES		4.052,60C		
3.3.3.9.0.30.04	GAS ENGARRAFADO		9.753,52C		
3.3.3.9.0.30.05	EXPLOSIVOS E MUNICOES		140,19C		
3.3.3.9.0.30.06	ALIMENTOS PARA ANIMAIS		15.109,90C		
3.3.3.9.0.30.07	GENEROS ALIMENTACAO		206.544,88C		
3.3.3.9.0.30.08	ANIMAIS PARA PESQUISA E ABAT		366,50C		
3.3.3.9.0.30.09	MATERIAL FARMACOLOGICO		49.805,73C		
3.3.3.9.0.30.10	MATERIAL ODONTOLOGICO		1.763,57C		
3.3.3.9.0.30.11	MATERIAL QUIMICO		7.777,00C		
3.3.3.9.0.30.12	MATERIAL DE COUDELARIA OU DE		22.850,25C		
3.3.3.9.0.30.14	MATERIAL EDUCATIVO E ESPORTI		42.086,27C		
3.3.3.9.0.30.15	MATERIAL PARA FESTIVIDADES E		8.085,00C		
3.3.3.9.0.30.16	MATERIAL DE EXPEDIENTE		587.686,70C		
3.3.3.9.0.30.17	MATERIAL DE PROCESSAMENTO DE		943.793,12C		
3.3.3.9.0.30.18	MATERIAL E MEDICAMENTOS PARA		7.953,13C		
3.3.3.9.0.30.19	MATERIAL DE ACONDICIONAMENTO		105.068,39C		
3.3.3.9.0.30.20	MATERIAL DE CAMA, MESA E BAN		150.547,16C		
3.3.3.9.0.30.21	MATERIAL DE COPA COZINHA		53.228,94C		
3.3.3.9.0.30.22	MATERIAL LIMPEZA E PRODUCAO		240.401,31C		
3.3.3.9.0.30.23	UNIFORMES, TECIDOS E AVIAMEN		42.405,45C		
3.3.3.9.0.30.24	MATERIAL PARA MANUTENCAO DE		317.655,92C		
3.3.3.9.0.30.25	MATERIAL PARA MANUTENCAO DE		80.825,74C		
3.3.3.9.0.30.26	MATERIAL ELETRICO E ELETRONI		179.191,72C		
3.3.3.9.0.30.28	MATERIAL DE PROTECAO E SEGUR		210.684,29C		
3.3.3.9.0.30.29	MATERIAL PARA AUDIO, VIDEO E		32.032,94C		
3.3.3.9.0.30.30	MATERIAL PARA COMUNICACOES		33.991,04C		

CONTA	TITULO	SALDO INICIAL	MOVIMENTO DO EXERCICIO		SALDO ATUAL
			NO MES	ATE O MES	
3.3.3.9.0.30.31	SEMENTES, MUDAS DE PLANTAS E		188.711,53C		
3.3.3.9.0.30.35	MATERIAL LABORATORIAL		130.213,32C		
3.3.3.9.0.30.36	MATERIAL HOSPITALAR		4.136,15C		
3.3.3.9.0.30.39	MATERIAL PARA MANUTENCAO DE		730.884,19C		
3.3.3.9.0.30.41	MATERIAL PARA UTILIZACAO EM		733.337,44C		
3.3.3.9.0.30.42	FERRAMENTAS		12.418,18C		
3.3.3.9.0.30.44	MATERIAL DE SINALIZACAO VISU		296.167,40C		
3.3.3.9.0.30.45	MATERIAL TECNICO PARA SELECA		306,25C		
3.3.3.9.0.30.46	MATERIAL BIBLIOGRAFICO NAO I		12.257,64C		
3.3.3.9.0.30.47	AQUISICAO DE SOFTWARES DE BA		3.309,00C		
3.3.3.9.0.30.48	BENS MOVEIS NAO ATIVAVEIS		1.033,20C		
3.3.3.9.0.30.50	BANDEIRAS,FLAMULAS E INSIGNI		1.811,40C		
3.3.3.9.0.30.51	MATERIAL DE CONSUMO - SUPRIM		1.230,00C		
3.3.3.9.0.30.96	MATERIAL DE CONSUMO - SUPRIM		442.433,77C		
3.3.3.9.0.30.97	MULTAS, JUROS E CORRECAO MON		47,26C		
3.3.3.9.0.30.98	RESTOS A PAGAR		1.104.461,85C		
3.3.3.9.0.31.00	PREMIACOES CULT.,ARTIST.,CIE		3.500,00C		
3.3.3.9.0.31.02	PREMIACOES ARTISTICAS		3.500,00C		
3.3.3.9.0.32.00	MATERIAL DE DISTRIBUICAO GRA		26.678,96C		
3.3.3.9.0.32.01	PREMIOS		21.529,96C		
3.3.3.9.0.32.04	OUTROS MATERIAIS PARA DISTRU		450,00C		
3.3.3.9.0.32.98	RESTOS A PAGAR		4.699,00C		
3.3.3.9.0.33.00	PASSAGENS E DESPESAS COM LOC		746.715,22C		
3.3.3.9.0.33.01	PASSAGENS PARA O PAIS		357.829,33C		
3.3.3.9.0.33.02	PASSAGENS PARA O EXTERIOR		3.847,71C		
3.3.3.9.0.33.03	LOCACAO DE VEICULOS P/NECES.		550,00C		
3.3.3.9.0.33.04	AQUISICAO DE VALE-TRANSPORTE		38.260,03C		
3.3.3.9.0.33.05	TICKET DE PEDAGIO		13.888,00C		
3.3.3.9.0.33.06	PASSAGENS AEREAS		277.581,91C		
3.3.3.9.0.33.96	DESPESAS COM LOCOMOCAO - SUP		3.861,88C		
3.3.3.9.0.33.98	RESTOS A PAGAR		50.896,36C		
3.3.3.9.0.35.00	SERVICOS DE CONSULTORIA		4.530.244,59C		
3.3.3.9.0.35.01	CONSULTORIA TECNICA		3.196.302,12C		
3.3.3.9.0.35.02	CONSULTORIA JURIDICA		27.944,56C		
3.3.3.9.0.35.04	AUDITORIAS		7.768,64C		
3.3.3.9.0.35.05	OBRIGACOES PATRONAIS DE AUTO		14.272,00C		
3.3.3.9.0.35.98	RESTOS A PAGAR		1.283.957,27C		
3.3.3.9.0.36.00	OUTROS SERVICOS DE TERCEIROS		4.559.085,85C		
3.3.3.9.0.36.01	CONDOMINIOS		42.884,37C		
3.3.3.9.0.36.02	DIARIAS A COLABORADORES EVEN		32.055,42C		
3.3.3.9.0.36.04	COMISSOES E CORRETAGENS		200,00C		
3.3.3.9.0.36.05	DIREITOS AUTORAIS		870,00C		
3.3.3.9.0.36.06	SERVICOS TECNICOS PROFISSION		479.015,66C		
3.3.3.9.0.36.07	ESTAGIARIOS		713.465,55C		
3.3.3.9.0.36.10	PRO-LABORE A CONSULTORES EVE		1.800,00C		
3.3.3.9.0.36.12	CONFERENCIAS E EXPOSICOES		1.900,00C		
3.3.3.9.0.36.14	LOCACAO DE IMOVEIS		560.822,57C		
3.3.3.9.0.36.15	LOCACAO DE BENS MOVEIS E INT		3.617,00C		
3.3.3.9.0.36.16	MANUTENCAO E CONSERVACAO DE		1.083,00C		
3.3.3.9.0.36.17	MANUTENCAO E CONSERVACAO DE		2.386,00C		
3.3.3.9.0.36.18	MANUT. E CONS. BENS MOVEIS D		8.431,33C		
3.3.3.9.0.36.19	MANUTENCAO E CONSERVACAO DE		16.944,67C		
3.3.3.9.0.36.20	FORNECIMENTO DE ALIMENTACAO		2.962,40C		
3.3.3.9.0.36.23	SERVICOS DOMESTICOS		1.150,00C		
3.3.3.9.0.36.24	SERVICOS DE COMUNICACAO EM G		636,00C		
3.3.3.9.0.36.25	SERVICOS DE SELECAO E TREINA		1.817.879,88C		
3.3.3.9.0.36.26	SERVICOS MEDICOS E ODONTOLOG		2.226,00C		
3.3.3.9.0.36.29	SERVICOS DE PERICIAS MEDICAS		310.497,64C		
3.3.3.9.0.36.30	SERVICO DE APOIO ADM.TECNICO		5.380,00C		
3.3.3.9.0.36.33	CONFECCAO DE UNIFORMES,BANDE		728,00C		
3.3.3.9.0.36.34	FRETES E TRANSPORTES DE ENCO		1.630,00C		
3.3.3.9.0.36.37	JUROS		8,91C		



CONTA	TITULO	SALDO INICIAL	MOVIMENTO DO EXERCICIO		SALDO ATUAL
			NO MES	ATE O MES	
3.3.3.9.0.36.42	SERVICOS DE AUDIO, VIDEO E F		3.060,00C		
3.3.3.9.0.36.44	OBRIGACOES PATRONAIS DE AUTO		427.927,62C		
3.3.3.9.0.36.65	RESSARCIMENTO		3.903,54C		
3.3.3.9.0.36.81	OUTROS PODERES NAO INTEGRADO		16.431,00C		
3.3.3.9.0.36.96	SERV.TERC.-PESSOA FISICA - S		21.726,09C		
3.3.3.9.0.36.97	MULTAS, JUROS E CORRECAO MON		26,31C		
3.3.3.9.0.36.98	RESTOS A PAGAR		77.436,89C		
3.3.3.9.0.37.00	LOCACAO DE MAO-DE-OBRA		6.739.360,70C		
3.3.3.9.0.37.03	VIGILANCIA E SEGURANCA		3.126.456,90C		
3.3.3.9.0.37.04	LIMPEZA E CONSERVACAO		1.977.654,95C		
3.3.3.9.0.37.05	PESSOAL PARA APOIO ADMINISTR		420.387,70C		
3.3.3.9.0.37.07	PESSOAL TECNICO		579.396,16C		
3.3.3.9.0.37.08	ACPD		215.419,18C		
3.3.3.9.0.37.97	MULTAS, JUROS E CORRECAO MON		421,63C		
3.3.3.9.0.37.98	RESTOS A PAGAR		419.624,18C		
3.3.3.9.0.39.00	OUTROS SERVICOS DE TERCEIROS		58.899.534,72C		
3.3.3.9.0.39.01	ASSINATURAS DE PERIODICOS E		198.455,45C		
3.3.3.9.0.39.02	CONDOMINIOS		60.999,86C		
3.3.3.9.0.39.03	COMISSOES E CORRETAGENS		19.367,40C		
3.3.3.9.0.39.04	DIREITOS AUTORAIS		21.611,39C		
3.3.3.9.0.39.05	SERVICOS TECNICOS PROFISSION		3.841.652,57C		
3.3.3.9.0.39.08	MANUTENCAO DE SOFTWARE		700.902,75C		
3.3.3.9.0.39.09	ARMAZENAGEM		105.832,95C		
3.3.3.9.0.39.10	LOCACAO DE IMOVEIS		58.164,46C		
3.3.3.9.0.39.11	LOCACAO DE SOFTWARE		2.944.149,82C		
3.3.3.9.0.39.12	LOCACAO DE MAQUINAS E EQUIPA		1.266.463,68C		
3.3.3.9.0.39.13	LOC.BENS MOVEIS E OUTRAS NAT		15.068,00C		
3.3.3.9.0.39.14	MANUTENCAO E CONSERVACAO DE		880.641,66C		
3.3.3.9.0.39.15	MANUTENCAO E CONSER. DE MAQU		1.346.226,07C		
3.3.3.9.0.39.16	MANUTENCAO E CONSERVACAO DE		391.075,08C		
3.3.3.9.0.39.17	MANUT. E CONS. BENS MOVEIS D		110.309,03C		
3.3.3.9.0.39.18	MANUTENCAO E CONSERVACAO DE		44.902,11C		
3.3.3.9.0.39.19	EXPOSICOES, CONGRESSO E CONF		180.293,11C		
3.3.3.9.0.39.20	FESTIVIDADES E HOMENAGENS		60.067,06C		
3.3.3.9.0.39.21	MULTAS DEDUTIVEIS		183.342,57C		
3.3.3.9.0.39.22	MULTAS INDEDUTIVEIS		20.991,32C		
3.3.3.9.0.39.23	JUROS		261.877,49C		
3.3.3.9.0.39.26	PROGRAMA DE ALIMENTACAO DO T		145.813,24C		
3.3.3.9.0.39.27	FORNECIMENTO DE ALIMENTO		212.686,44C		
3.3.3.9.0.39.28	SERVICOS DE CARATER SECRETO		9.988,39C		
3.3.3.9.0.39.29	SERVICOS DE ENERGIA ELETRICA		1.864.190,16C		
3.3.3.9.0.39.30	SERVICOS DE AGUA E ESGOTO		356.939,90C		
3.3.3.9.0.39.31	SERVICOS DE GAS		1.027,00C		
3.3.3.9.0.39.32	SERVICO DOMESTICOS		1.445,05C		
3.3.3.9.0.39.33	SERVICOS DE COMUNICACAO EM G		6.066.958,11C		
3.3.3.9.0.39.34	SERVICOS DE SELECAO E TREINA		497.463,55C		
3.3.3.9.0.39.35	PRODUCOES JORNALISTICAS		35.152,54C		
3.3.3.9.0.39.36	SERVICOS MEDICOHOSPITAL, ODO		1.051.869,45C		
3.3.3.9.0.39.37	SERVICOS DE ANALISE E PESQUI		253.676,96C		
3.3.3.9.0.39.38	SERVICOS DE REABILITACAO PRO		35.259,80C		
3.3.3.9.0.39.42	SERVICOS DE PROCESSAMENTO DE		5.581.575,96C		
3.3.3.9.0.39.43	SERVICOS DE TELECOMUNICACOES		3.740.813,36C		
3.3.3.9.0.39.44	SERVICOS DE AUDIO, VIDEO E F		21.470,00C		
3.3.3.9.0.39.45	SERVICOS DE MANOBRA E PATRUL		344,84C		
3.3.3.9.0.39.46	SERVICOS DE SOCORRO E SALVAM		445,49C		
3.3.3.9.0.39.48	SERVICOS GRAFICOS		212.933,82C		
3.3.3.9.0.39.49	SERVICOS DE APOIO AO ENSINO		250.736,25C		
3.3.3.9.0.39.50	SERVICOS JUDICIARIOS		233.960,48C		
3.3.3.9.0.39.51	SERVICOS FUNERARIOS		1.929,00C		
3.3.3.9.0.39.53	SEGUROS EM GERAL		115.495,58C		
3.3.3.9.0.39.54	CONFECCAO DE UNIFORMES, BAND		6.520,30C		
3.3.3.9.0.39.55	CONFECCAO DE MATERIAL DE ACO		3.271,70C		

CONTA	TITULO	SALDO INICIAL	MOVIMENTO DO EXERCICIO		SALDO ATUAL
			NO MES	ATE O MES	
3.3.3.9.0.39.56	VALE-TRANSPORTE		948.126,81C		
3.3.3.9.0.39.57	TRANSPORTE DE SERVIDORES		36.723,53C		
3.3.3.9.0.39.58	FRETES E TRANSPORTES DE ENCO		35.731,78C		
3.3.3.9.0.39.59	CLASSIFICACAO DE PRODUTOS		3.206,70C		
3.3.3.9.0.39.60	VIGILANCIA OSTENSIVA		176.636,15C		
3.3.3.9.0.39.61	LIMPEZA E CONSERVACAO		406.473,04C		
3.3.3.9.0.39.62	SERVICO DE APOIO ADM. TECNIC		117.653,79C		
3.3.3.9.0.39.63	HOSPEDAGENS		444.364,78C		
3.3.3.9.0.39.64	SERVICOS BANCARIOS		11,46C		
3.3.3.9.0.39.65	SERVICOS DE COPIAS E REPRODU		1.035.106,05C		
3.3.3.9.0.39.68	SERVICOS DE PUBLICIDADE E PR		3.968.650,39C		
3.3.3.9.0.39.69	MANUTENCAO DE REPARTICOES -		525,75C		
3.3.3.9.0.39.70	AQUISICAO DE SOFTWARES DE AP		2.995.956,98C		
3.3.3.9.0.39.71	MANUT.E CONSERV. EQUIP.DE PR		88.317,45C		
3.3.3.9.0.39.72	RESSARCIMENTO		56.658,24C		
3.3.3.9.0.39.73	DESPESAS DE TELEPROCESSAMENT		39.758,75C		
3.3.3.9.0.39.74	ENCARGOS TRIBUTARIOS		1.885.676,49C		
3.3.3.9.0.39.75	F.C.A.A.		98.497,00C		
3.3.3.9.0.39.77	CONVENIOS, ACORDOS E AJUSTES		1.846.376,51C		
3.3.3.9.0.39.78	ESESP		220.109,87C		
3.3.3.9.0.39.79	LOC. DE VEICULO/AERONAVE		999.867,81C		
3.3.3.9.0.39.82	SERVICOS DE PROFILAXIA		6.538,79C		
3.3.3.9.0.39.83	ALIMENTACAO DE PRESOS		1.060.929,82C		
3.3.3.9.0.39.84	COOPERATIVAS		23.500,98C		
3.3.3.9.0.39.85	REVELACAO DE FILME FOTOGRAFI		2.705,09C		
3.3.3.9.0.39.87	PESSOAL TECNICO		112.079,90C		
3.3.3.9.0.39.88	DETRAN		54.821,88C		
3.3.3.9.0.39.90	TICKET ALIMENTACAO		1.381.273,99C		
3.3.3.9.0.39.91	TICKET SERVICOS - EXCLUIR TA		423.730,48C		
3.3.3.9.0.39.92	TICKET COMBUSTIVEL - EXCL. T		34.042,11C		
3.3.3.9.0.39.94	TAXAS DE ADMINISTRACAO		46.118,55C		
3.3.3.9.0.39.95	SEV. DE TERC. PESS. JURIDICA		2.156,20C		
3.3.3.9.0.39.96	SERV. TERCEIROS P. JURIDICA		243.468,81C		
3.3.3.9.0.39.97	MULTAS, JUROS E CORRECAO MON		668.446,15C		
3.3.3.9.0.39.98	RESTOS A PAGAR		6.020.328,43C		
3.3.3.9.0.39.99	OUTROS SERVICOS DE TERCEIROS		603,01C		
3.3.3.9.0.46.00	AUXILIO - ALIMENTACAO		1.384.138,56C		
3.3.3.9.0.46.01	AUXILIO-ALIMENTACAO		1.219.925,53C		
3.3.3.9.0.46.03	AUX. ALIMENTACAO - DESIGNACA		164.213,03C		
3.3.3.9.0.91.00	SENTENCAS JUDICIAIS		6.880,00C		
3.3.3.9.0.91.02	PRECATORIOS INCLUIDOS NA LEI		6.880,00C		
3.3.3.9.0.92.00	DESPESAS DE EXERCICIOS ANTER		1.067.145,86C		
3.3.3.9.0.92.03	OUTROS AUXILIOS		350,00C		
3.3.3.9.0.92.04	DIARIAS NO PAIS - CIVIL		54,00C		
3.3.3.9.0.92.10	LOCACAO DE IMOVEIS		8.396,12C		
3.3.3.9.0.92.14	OUTROS AUXILIOS A ESTUDANTES		14.023,36C		
3.3.3.9.0.92.15	COMBUSTIVEIS PARA VEICULOS E		10.524,40C		
3.3.3.9.0.92.17	MATERIAL PARA EXPEDIENTE		4.051,36C		
3.3.3.9.0.92.19	MAT.USO ESP.HOSP.CLINICAS OD		26.565,45C		
3.3.3.9.0.92.25	OUTROS MATERIAS		1.400,00C		
3.3.3.9.0.92.29	OUTROS MATERIAIS DE DISTRIB.		4.720,00C		
3.3.3.9.0.92.31	LOCACAO DE VEIC. P/ NECESSID		1.859,00C		
3.3.3.9.0.92.36	CONSULTORIA TECNICA		22,23C		
3.3.3.9.0.92.39	OUTRAS SERVIÇOS DE CONSULTOR		6.064,86C		
3.3.3.9.0.92.42	OBRIGACOES PATRONAIS DE AUTO		13.970,60C		
3.3.3.9.0.92.43	SERV. MEDICO,HOSP.,ODONT. E		205.932,48C		
3.3.3.9.0.92.44	DEPOSITOS JUDICIAIS		1.717,34C		
3.3.3.9.0.92.45	ENCARGOS TRIBUTARIOS		4.477,56C		
3.3.3.9.0.92.46	OUTROS SERVICOS DE TERCEIROS		68.882,90C		
3.3.3.9.0.92.48	VIGILANCIA E SEGURANCA		22.527,52C		
3.3.3.9.0.92.49	CONSERVACAO E LIMPEZA		6.144,33C		
3.3.3.9.0.92.52	OUTRAS LOCACOES DE MAO DE OB		29.527,07C		

CONTA	TITULO	SALDO INICIAL	MOVIMENTO DO EXERCICIO		SALDO ATUAL
			NO MES	ATE O MES	
3.3.3.9.0.92.53	MAQUINAS E APARELHOS		25.800,00C		
3.3.3.9.0.92.57	LOCACAO DE MAQUINAS XEROX		82,18C		
3.3.3.9.0.92.58	ALIMENTACAO		171,94C		
3.3.3.9.0.92.63	REPARO, MANUT.DE VEICULOS, M		1.836,01C		
3.3.3.9.0.92.64	SELECAO E TREINAMENTO DE PES		56.486,00C		
3.3.3.9.0.92.68	AGUA E ESGOTO		789,45C		
3.3.3.9.0.92.69	ENERGIA ELETRICA		34.826,11C		
3.3.3.9.0.92.70	SERVICOS DE COMUNICACAO		40.844,86C		
3.3.3.9.0.92.71	TELEFONES		80.698,45C		
3.3.3.9.0.92.72	REPAROS E CONSERVACAO DE IMO		2.186,91C		
3.3.3.9.0.92.74	VALE-TRANSPORTE		6,72C		
3.3.3.9.0.92.76	PRESTACAO SERVICOS DE PROCES		239.392,49C		
3.3.3.9.0.92.77	PRESTACAO DE SERVICOS		5.257,97C		
3.3.3.9.0.92.79	SEGUROS EM GERAL		56,77C		
3.3.3.9.0.92.83	RECEITA INDEVIDA EM EXERCICI		438,15C		
3.3.3.9.0.92.97	MULTAS, JUROS E CORRECAO MON		68.404,55C		
3.3.3.9.0.92.98	RESTOS A PAGAR		67.720,69C		
3.3.3.9.0.92.99	OUTRAS DESPESAS CORRENTES		10.936,03C		
3.3.3.9.0.93.00	INDENIZACOES E RESTITUICOES		4.667.138,08C		
3.3.3.9.0.93.01	INDENIZACOES DE TRANSPORTE		856,50C		
3.3.3.9.0.93.04	RESTITUICAO DE TRIBUTOS		531,89C		
3.3.3.9.0.93.05	RESTITUICOES DE SALDOS DE CO		365.704,80C		
3.3.3.9.0.93.06	OUTRAS RESTITUICOES (EXC. TR		971.605,40C		
3.3.3.9.0.93.08	REST.DE MULTA P/ INFRACAO A		170.504,32C		
3.3.3.9.0.93.10	DESC. INDEVIDOS DE IPAJM		5.610,98C		
3.3.3.9.0.93.12	INDENIZACOES DE CONTRATOS		2.823.694,13C		
3.3.3.9.0.93.15	INDENIZACOES DE VIAGENS (DIA		420,00C		
3.3.3.9.0.93.98	RESTOS A PAGAR		328.210,06C		
3.4.0.0.0.00.00	DESPESAS DE CAPITAL		199.909.233,33C		
3.4.4.0.0.00.00	INVESTIMENTOS		199.909.233,33C		
3.4.4.4.0.00.00	TRANSFERENCIA A MUNICIPIOS		7.230.725,11C		
3.4.4.4.0.42.00	AUXILIOS		7.230.725,11C		
3.4.4.4.0.42.01	AUXILIOS		6.344.391,79C		
3.4.4.4.0.42.98	RESTOS A PAGAR		886.333,32C		
3.4.4.9.0.00.00	APLICACOES DIRETAS		192.678.508,22C		
3.4.4.9.0.51.00	OBRAS E INSTALACOES		180.417.635,94C		
3.4.4.9.0.51.01	ESTUDOS E PROJETOS		189.184,52C		
3.4.4.9.0.51.02	EDIFICACOES		3.784.968,35C		
3.4.4.9.0.51.06	OBRAS DE BENFEITORIA OU MELH		857.510,49C		
3.4.4.9.0.51.07	OBRAS NAO IMOBILIZAVEIS		154.451.024,01C		
3.4.4.9.0.51.97	MULTAS, JUROS E CORRECAO MON		40,28C		
3.4.4.9.0.51.98	RESTOS A PAGAR		21.134.908,29C		
3.4.4.9.0.52.00	EQUIPAMENTOS E MATERIAL PERM		11.819.786,31C		
3.4.4.9.0.52.02	APARELHOS DE MEDICAO E ORIEN		251.465,09C		
3.4.4.9.0.52.03	APARELHOS E EQUIPAMENTOS DE		564.614,96C		
3.4.4.9.0.52.04	APARELHOS,EQUIP.UTENS.MEDICO		402.762,55C		
3.4.4.9.0.52.06	APARELHOS E UTENSILIOS DOMES		175.342,93C		
3.4.4.9.0.52.08	COLECOES E MATERIAIS BIBLIOG		42.604,81C		
3.4.4.9.0.52.09	DISCOTECAS E FILMOTECAS		2.900,00C		
3.4.4.9.0.52.11	EQUIPAMENTOS DE MANOBRA E PA		8.207,00C		
3.4.4.9.0.52.12	EQUIPAMENTOS DE PROTECAO,SEG		39.321,70C		
3.4.4.9.0.52.13	INSTRUMENTOS MUSICAIS E ARTI		180.619,00C		
3.4.4.9.0.52.15	MAQUINAS E EQUIPAMENTOS ENER		7.200,00C		
3.4.4.9.0.52.16	MAQUINAS E EQUIPAMENTOS GRAF		9.179,92C		
3.4.4.9.0.52.17	EQUIPAMENTOS PARA AUDIO, VID		123.702,73C		
3.4.4.9.0.52.18	MAQUINAS,UTENSILIOS E EQUIPA		280.051,18C		
3.4.4.9.0.52.19	EQUIPAMENTOS DE PROCESSAMENT		2.300.747,67C		
3.4.4.9.0.52.20	MAQUINAS, INSTALACOES E UTEN		36.753,80C		
3.4.4.9.0.52.21	MAQUINAS, FERRAMENTAS E UTEN		16.563,41C		
3.4.4.9.0.52.22	EQUIPAMENTOS E UTENS.HIDRAUL		1.034,26C		
3.4.4.9.0.52.23	MAQUINAS E EQUIP.AGRICOLAS E		14.234,00C		
3.4.4.9.0.52.24	MOBILIARIO EM GERAL		764.273,73C		

CONTA	TITULO	SALDO INICIAL	MOVIMENTO DO EXERCICIO		SALDO ATUAL
			NO MES	ATE O MES	
3.4.4.9.0.52.25	OBRAS DE ARTE E PECAS PARA M		555,00C		
3.4.4.9.0.52.27	VEICULOS DIVERSOS		224.840,00C		
3.4.4.9.0.52.29	PECAS NAO INCORPORAVEIS A IM		11.940,37C		
3.4.4.9.0.52.30	VEICULOS DE TRACAO MECANICA		3.234.135,00C		
3.4.4.9.0.52.34	ACESSORIOS PARA AUTOMOVEIS		27.529,00C		
3.4.4.9.0.52.39	BANDEIRAS		195,80C		
3.4.4.9.0.52.98	RESTOS A PAGAR		3.098.743,40C		
3.4.4.9.0.52.99	OUTROS EQUIPAMENTOS E MATERI		269,00C		
3.4.4.9.0.92.00	DESPEAS DE EXERCICIOS ANTER		409.687,46C		
3.4.4.9.0.92.01	OBRAS E INSTALACOES		409.687,46C		
3.4.4.9.0.93.00	INDENIZACOES E RESTITUICOES		31.398,51C		
3.4.4.9.0.93.05	RESTITUICAO DE SALDO DE CONV		31.398,51C		
4.0.0.0.0.00.00	RECEITA		145.649.603,91D		
4.1.0.0.0.00.00	RECEITAS CORRENTES		143.300.261,20D		
4.1.1.0.0.00.00	RECEITA TRIBUTARIA		64.893.282,12D		
4.1.1.2.0.00.00	TAXAS		64.893.282,12D		
4.1.1.2.1.00.00	TAXAS P/ EXERC. PODER POLICI		12.164.728,52D		
4.1.1.2.1.22.00	TAXAS DE SERVICOS ADMINISTRA		11.715.925,27D		
4.1.1.2.1.37.00	TAXA DE REGULACAO DE SERVICO		448.803,25D		
4.1.1.2.2.00.00	TAXAS PELA PRESTACAO DE SERV		52.728.553,60D		
4.1.1.2.2.23.00	TAXA DE ASSISTENCIA TECNICA		268.260,22D		
4.1.1.2.2.99.00	OUTRAS TAXAS PELA PRESTACAO		52.460.293,38D		
4.1.1.2.2.99.02	TAXA PELA PREST.DE SERVICO D		33.044.658,41D		
4.1.1.2.2.99.06	TAXA APLICADA PELA VIGILANCI		328.426,89D		
4.1.1.2.2.99.07	TAXA FLORESTAL		1.783.332,07D		
4.1.1.2.2.99.08	TAXA DE REPOSICAO FLORESTAL		43.745,48D		
4.1.1.2.2.99.11	TAXA DE CONTROLE E ERRADICAC		338.988,90D		
4.1.1.2.2.99.12	TAXA DE PROCESSAMENTO DE LIC		1.599.750,39D		
4.1.1.2.2.99.15	TAXA C/EMISSAO DO C.R.V. OU		11.202.001,94D		
4.1.1.2.2.99.17	TAXA C/POSTAGEM DE DOCUMENTO		2.110.823,00D		
4.1.1.2.2.99.18	TAXA DE EXPEDIENTE E SERVICO		2.384,93D		
4.1.1.2.2.99.20	TAXA DE AGROTOXICO		150.687,12D		
4.1.1.2.2.99.21	TAXA DE VEGETAL		165.579,54D		
4.1.1.2.2.99.22	TAXAS DE CONCURSO PUBLICO		599.040,60D		
4.1.1.2.2.99.23	TAXA DE SERVICO REBOCAMENTO		279.787,02D		
4.1.1.2.2.99.24	TAXA DE SERVICO ACRESC. POR		265.205,32D		
4.1.1.2.2.99.25	TAXA SERV. ESTADIA VEICULO(D		545.881,77D		
4.1.2.0.0.00.00	RECEITA DE CONTRIBUICOES		1.463.980,26D		
4.1.2.1.0.00.00	CONTRIBUICOES SOCIAIS		1.463.980,26D		
4.1.2.1.0.29.00	CONTRIBUICOES PREVIDENCIARIA		41.616,00D		
4.1.2.1.0.29.01	CONTRIBUICAO PATRONAL - ATIV		3.527,40D		
4.1.2.1.0.29.02	CONTRIBUICAO PATRONAL - ATIV		3.097,35D		
4.1.2.1.0.29.07	CONTRIBUICAO DE SERVIDOR ATI		34.991,25D		
4.1.2.1.0.30.00	CONTR.PREV.P/O REGIME GERAL		187.345,55D		
4.1.2.1.0.30.02	CONTRIBUICAO DO SEGURADO ASS		106.006,55D		
4.1.2.1.0.30.03	CONTRIB.PREV.DA EMPRESA S/SE		81.339,00D		
4.1.2.1.0.49.00	CONTRIB.P/ASSIST.MED.SERV.VI		1.235.018,71D		
4.1.2.1.0.49.01	CONTRIBUICAO DE 1% DO EMPREG		1.235.018,71D		
4.1.3.0.0.00.00	RECEITA PATRIMONIAL		15.206.672,05D		
4.1.3.1.0.00.00	RECEITAS IMOBILIARIAS		27,16D		
4.1.3.1.1.00.00	ALUGUEIS		16,16D		
4.1.3.1.1.01.00	ALUGUEIS		16,16D		
4.1.3.1.2.00.00	ARRENDAMENTOS		11,00D		
4.1.3.1.2.01.00	ARRENDAMENTOS		11,00D		
4.1.3.2.0.00.00	RECEITAS DE VALORES MOBILIAR		15.206.644,89D		
4.1.3.2.1.00.00	JUROS DE TITULOS DE RENDA		499.729,57D		
4.1.3.2.1.01.00	JUROS DE TITULOS DE RENDA		499.729,57D		
4.1.3.2.2.00.00	DIVIDENDOS		45.937,31D		
4.1.3.2.2.01.00	DIVIDENDOS - BANESTES		1.138,29D		
4.1.3.2.2.02.00	DIVIDENDOS-PETROLEO BRASILEI		436,54D		
4.1.3.2.2.03.00	DIVIDENDOS - ADM. INDIRETA		29.643,93D		
4.1.3.2.2.99.00	OUTROS DIVIDENDOS		14.718,55D		

CONTA	TITULO	SALDO INICIAL	MOVIMENTO DO EXERCICIO		SALDO ATUAL
			NO MES	ATE O MES	
4.1.3.2.5.00.00	REMUNERACAO DE DEPOSITOS BAN		14.660.978,01D		
4.1.3.2.5.01.00	REMUNERACAO DEPOSITOS DE REC		4.891.477,97D		
4.1.3.2.5.01.09	RECEITA REMUN.DE DEPOS.BANC.		392.103,11D		
4.1.3.2.5.01.10	REC.REM.DEP.BANCARIOS RECUR.		25.138,37D		
4.1.3.2.5.01.11	REC.REM.DEP.BANCARIOS RECUR.		759.816,71D		
4.1.3.2.5.01.12	REC.REM.DEPOS.BANCARIOS RECU		89.900,26D		
4.1.3.2.5.01.99	RECEITA REMUN.OUTROS DEP.BAN		3.624.519,52D		
4.1.3.2.5.02.00	REMUNERACAO DEPOSITOS DE REC		9.769.500,04D		
4.1.3.2.5.02.02	REMUNERACAO DE APLICACOES EX		643.442,32D		
4.1.3.2.5.02.03	APLICACOES FINANCEIRAS - CON		8.683.260,10D		
4.1.3.2.5.02.99	RECEITA REMUN.OUTROS DEP.BAN		442.797,62D		
4.1.4.0.0.00.00	RECEITA AGROPECUARIA		567.817,69D		
4.1.4.1.0.00.00	RECEITA DE PRODUCAO VEGETAL		139.764,93D		
4.1.4.1.0.01.00	RECEITA DA PRODUCAO VEGETAL		139.764,93D		
4.1.4.9.0.00.00	OUTRAS RECEITAS AGROPECUARIA		428.052,76D		
4.1.4.9.0.99.00	OUTRAS RECEITAS AGROPECUARIA		428.052,76D		
4.1.4.9.0.99.99	OUTRAS RECEITAS AGROPECUARIA		428.052,76D		
4.1.5.0.0.00.00	RECEITA INDUSTRIAL		9.938.292,04D		
4.1.5.2.0.00.00	RECEITA DA INDUSTRIA DE TRAN		9.938.292,04D		
4.1.5.2.0.29.00	RECEITA DA INDUSTRIA EDITORI		9.938.292,04D		
4.1.5.2.0.29.01	RECEITAS DE PUBLICACOES		8.739.623,02D		
4.1.5.2.0.29.02	RECEITA DE ASSINATURAS		860.388,23D		
4.1.5.2.0.29.03	RECEITA DE SERVICOS GRAFICOS		294.612,99D		
4.1.5.2.0.29.04	VENDAS AVULSAS DE JORNAIS		43.667,80D		
4.1.6.0.0.00.00	RECEITA DE SERVICOS		18.555.548,82D		
4.1.6.0.0.01.00	SERVICOS COMERCIAIS		7.014.320,30D		
4.1.6.0.0.01.02	SERVICOS COML.LIVROS PERIOD.		11.179,10D		
4.1.6.0.0.01.06	SERVICOS COML.PROD.DADOS E M		7.003.141,20D		
4.1.6.0.0.02.00	SERVICOS FINANCEIROS		35.134,40D		
4.1.6.0.0.02.99	OUTROS SERVICOS FINANCEIROS		35.134,40D		
4.1.6.0.0.04.00	SERVICOS DE COMUNICACAO		482.542,31D		
4.1.6.0.0.04.01	SERVICOS DE COMUNICACAO		482.542,31D		
4.1.6.0.0.05.00	SERVICOS DE SAUDE		20.147,29D		
4.1.6.0.0.05.09	SERV.CLIN.MEDICAS E/OU PSICO		19.599,61D		
4.1.6.0.0.05.99	OUTROS SERVICOS DE SAUDE		547,68D		
4.1.6.0.0.13.00	SERVICOS ADMINISTRATIVOS		105.510,66D		
4.1.6.0.0.13.07	SERVIÇOS DE FOTOCOPIAS E/OU		14.106,30D		
4.1.6.0.0.13.10	ANUIDADES ESCOLARES		91.404,36D		
4.1.6.0.0.17.00	SERVICOS AGROPECUARIOS		1.360.846,30D		
4.1.6.0.0.17.01	SERVICOS AGROPECUARIOS		1.040.878,39D		
4.1.6.0.0.17.02	SERVICOS DE ANALISES LABORAT		77.030,03D		
4.1.6.0.0.17.99	OUTROS SERVICOS AGROPECUARIO		242.937,88D		
4.1.6.0.0.22.00	SERVICOS DE ESTUDOS E PESQUI		73.528,50D		
4.1.6.0.0.24.00	SERVICOS DE REGISTRO DO COME		6.253.760,26D		
4.1.6.0.0.24.01	SERVICOS DE REGISTRO DO COME		6.253.760,26D		
4.1.6.0.0.99.00	OUTROS SERVICOS		3.209.758,80D		
4.1.6.0.0.99.02	CADASTRO REG.FLORESTAL		344.994,01D		
4.1.6.0.0.99.06	SERVICOS FLORESTAIS		749.554,16D		
4.1.6.0.0.99.07	SERVICOS CARTOGRAFICOS		179.458,36D		
4.1.6.0.0.99.08	RESSARCIMENTO DESP C/ PROCES		11,00D		
4.1.6.0.0.99.09	PRODUTOS PRODUZIDOS PELO IPE		734,06D		
4.1.6.0.0.99.10	RECEITA SERV. CONVENIO CAPAC		1.934.274,23D		
4.1.6.0.0.99.99	OUTROS SERVICOS		732,98D		
4.1.7.0.0.00.00	TRANSFERENCIAS CORRENTES		8.366.847,86D		
4.1.7.3.0.00.00	TRANSFERENCIAS DE INSTITUICO		22.000,00D		
4.1.7.3.0.01.00	TRANSFERENCIAS DE INSTITUICO		22.000,00D		
4.1.7.6.0.00.00	TRANSFERENCIAS DE CONVENIOS		8.344.847,86D		
4.1.7.6.1.00.00	TRANSF. CONVENIOS DA UNIAO E		7.813.456,86D		
4.1.7.6.1.06.00	TRANSF. CONVENIO C/A UNIAO -		43.718,84D		
4.1.7.6.1.07.00	TRANSFERENCIA CONVENIO UNIAO		635.264,00D		
4.1.7.6.1.99.00	OUTRAS TRANSFERENCIAS DE CON		7.134.474,02D		
4.1.7.6.3.00.00	TRANSF. CONVENIOS DOS MUNIC.		266.893,01D		

CONTA	TITULO	SALDO INICIAL	MOVIMENTO DO EXERCICIO		SALDO ATUAL
			NO MES	ATE O MES	
4.1.7.6.3.99.00	OUTRAS TRANSFERENCIAS DE CON		266.893,01D		
4.1.7.6.4.00.00	TRANSFERENCIAS DE CONV DE IN		22.686,51D		
4.1.7.6.4.01.00	TRANSFERENCIAS DE CONV DE IN		22.686,51D		
4.1.7.6.6.00.00	TRANSF. CONV. POLICIA RODOV.		241.811,48D		
4.1.7.6.6.01.00	TRANSF. CONV. POLICIA RODOV.		241.811,48D		
4.1.9.0.0.00.00	OUTRAS RECEITAS CORRENTES		24.307.820,36D		
4.1.9.1.0.00.00	MULTAS E JUROS DE MORA		17.084.204,20D		
4.1.9.1.9.00.00	MULTAS DE OUTRAS ORIGENS		17.084.204,20D		
4.1.9.1.9.42.00	MULTAS VEGETAL/AGROTOXICO		63.273,06D		
4.1.9.1.9.99.00	OUTRAS MULTAS		17.020.931,14D		
4.1.9.1.9.99.01	MULTA P/INFRACAO A LEGISL.DE		7.533.589,42D		
4.1.9.1.9.99.02	MULTA P/INFRACAO A LEGISL.DO		168.227,49D		
4.1.9.1.9.99.11	MULTAS P/INFR.A LEG.TRANSITO		6.509.261,98D		
4.1.9.1.9.99.12	MULTA FLORESTAL - IDAF		288.186,05D		
4.1.9.1.9.99.13	MULTA FLORESTAL - IDAF E POL		210.824,40D		
4.1.9.1.9.99.16	MULTA DNER - CONVENIO DETRAN		2.295.049,57D		
4.1.9.1.9.99.99	OUTRAS MULTAS		15.792,23D		
4.1.9.2.0.00.00	INDENIZACOES E RESTITUICOES		4.142,53D		
4.1.9.2.1.00.00	INDENIZACOES		50,90D		
4.1.9.2.1.09.00	OUTRAS INDENIZACOES		50,90D		
4.1.9.2.1.09.01	INDENIZACOES		50,90D		
4.1.9.2.2.00.00	RESTITUICOES		4.091,63D		
4.1.9.2.2.01.00	RESTITUICOES DE CONVENIOS		910,24D		
4.1.9.2.2.09.00	RESSARC.SAL.SERVIDORES A DIS		3.181,39D		
4.1.9.3.0.00.00	RECEITA DA DIVIDA ATIVA		222.969,66D		
4.1.9.3.2.00.00	RECEITA DA DIVIDA ATIVA NAO		222.969,66D		
4.1.9.3.2.99.00	REC.DIV.ATIVA NAO TRIBUTARIA		222.969,66D		
4.1.9.3.2.99.99	RECEITA DA DIVIDA ATIVA - OU		222.969,66D		
4.1.9.9.0.00.00	RECEITAS DIVERSAS		6.996.503,97D		
4.1.9.9.0.05.00	SALDO DE EXERCICIO ANTERIORE		362.389,17D		
4.1.9.9.0.05.99	OUTROS SALDOS DE EXERC. ANTE		362.389,17D		
4.1.9.9.0.99.00	OUTRAS RECEITAS		6.634.114,80D		
4.1.9.9.0.99.02	OUTRAS RECEITAS AMBIENTAIS		111.630,64D		
4.1.9.9.0.99.09	MULTA DECORRENTE DE ACORDO J		14.149,36D		
4.1.9.9.0.99.99	OUTRAS RECEITAS		6.508.334,80D		
4.2.0.0.0.00.00	RECEITAS DE CAPITAL		2.349.342,71D		
4.2.2.0.0.00.00	ALIENACAO DE BENS		1.939.060,98D		
4.2.2.1.0.00.00	ALIENACAO DE BENS MOVEIS		134.328,50D		
4.2.2.1.9.00.00	ALIENACAO DE OUTROS BENS MOV		134.328,50D		
4.2.2.1.9.99.00	ALIENACAO DE OUTROS BENS MOV		134.328,50D		
4.2.2.2.0.00.00	ALIENACAO DE BENS IMOVEIS		1.804.732,48D		
4.2.2.2.9.00.00	ALIENACAO DE OUTROS BENS IMO		1.804.732,48D		
4.2.2.2.9.99.00	ALIENACAO DE OUTROS BENS IMO		1.804.732,48D		
4.2.3.0.0.00.00	AMORTIZACAO DE EMPRESTIMOS		4,77D		
4.2.3.0.0.70.00	OUTRAS AMORTIZACOES DE EMPRE		4,77D		
4.2.3.0.0.70.03	AMORTIZACAO DE EMPRESTIMOS -		4,77D		
4.2.4.0.0.00.00	TRANSFERENCIAS DE CAPITAL		408.000,00D		
4.2.4.7.0.00.00	TRANSFERENCIAS DE CONVENIOS		408.000,00D		
4.2.4.7.3.00.00	TRANSF.CONVENIOS DOS MUNICIP		408.000,00D		
4.2.4.7.3.99.00	OUTRAS TRANSF.DE CONVENIOS D		408.000,00D		
4.2.5.0.0.00.00	OUTRAS RECEITAS DE CAPITAL		2.276,96D		
4.2.5.9.0.00.00	OUTRAS RECEITAS		2.276,96D		
4.2.5.9.9.00.00	OUTRAS RECEITAS		2.276,96D		
4.2.5.9.9.99.00	OUTRAS RECEITAS		2.276,96D		
5.0.0.0.0.00.00	RESULTADO DO EXERCICIO		221.855.241,63C		
5.1.0.0.0.00.00	RESULTADO ORCAMENTARIO		39.858.069,84C		
5.1.2.0.0.00.00	INTERFERENCIAS PASSIVAS		39.858.069,84C		
5.1.2.1.0.00.00	TRANSFERENCIAS FINANCEIRAS C		39.858.069,84C		
5.1.2.1.3.00.00	REPASSE CONCEDIDO DO EXERCIC		22.588.964,34C		
5.1.2.1.3.10.00	= REPASSE CONCEDIDO A SAUDE		21.965.785,62C		
5.1.2.1.3.99.00	= REPASSE CONCEDIDO A OUTROS		623.178,72C		
5.1.2.1.4.00.00	SUB-REPASSE CONCEDIDO DO EXE		17.269.105,50C		

CONTA	TITULO	SALDO INICIAL	MOVIMENTO DO EXERCICIO		SALDO ATUAL
			NO MES	ATE O MES	
5.1.2.1.4.01.00	= SUB-REPASSE CONCEDIDO A AU		974.023,71C		
5.1.2.1.4.99.00	= SUB-REPASSE CONCEDIDO A OU		16.295.081,79C		
5.2.0.0.0.00.00	RESULTADO EXTRA-ORCAMENTARIO		181.997.171,79C		
5.2.2.0.0.00.00	INTERFERENCIAS PASSIVAS		364.074,50C		
5.2.2.1.0.00.00	TRANSFERENCIAS DE BENS E VAL		111.742,95C		
5.2.2.1.4.00.00	TRANSF. BENS MOVEIS INSERVIV		111.742,95C		
5.2.2.3.0.00.00	MOVIMENTO DE FUNDOS A CREDIT		252.331,55C		
5.2.2.3.2.00.00	CORRESPONDENCIA DE CREDITOS		171.254,36C		
5.2.2.3.3.00.00	MOVIMENTO DE FUNDOS PROPRIOS		81.066,19C		
5.2.2.3.3.02.00	INCORP/DESINCORPORACAO DE SA		81.066,19C		
5.2.2.3.9.00.00	OUTROS MOVIMENTOS DE FUNDOS		11,00C		
5.2.3.0.0.00.00	DECRESCIMOS PATRIMONIAIS		181.633.097,29C		
5.2.3.1.0.00.00	DESINCORPORACOES DE ATIVOS		55.879.630,00C		
5.2.3.1.1.00.00	BAIXA DE BENS IMOVEIS		2.024.155,15C		
5.2.3.1.1.01.00	BAIXA DE BENS IMOVEIS		2.024.155,15C		
5.2.3.1.2.00.00	BAIXA DE BENS MOVEIS		53.562.164,07C		
5.2.3.1.2.01.00	BENS MOVEIS DE USO PERMANENT		3.286.129,75C		
5.2.3.1.2.01.03	PERDA		354.508,65C		
5.2.3.1.2.01.04	TRANSFERENCIA		10.343,36C		
5.2.3.1.2.01.06	DOACAO		1.698.208,49C		
5.2.3.1.2.01.16	INSERVIBILIDADE EXCETO SEPLO		861.004,43C		
5.2.3.1.2.01.99	OUTRAS BAIXAS DE BENS MOVEIS		362.064,82C		
5.2.3.1.2.02.00	BAIXA DE BENS DE ESTOQUE		50.276.034,32C		
5.2.3.1.2.02.01	CONSUMO POR REQUISICAO		38.311.273,29C		
5.2.3.1.2.02.04	DOACAO		47.355,74C		
5.2.3.1.2.02.15	REQUISICAO MAT PERMENENTE		11.912.135,29C		
5.2.3.1.2.02.19	BAIXA DE ESTOQUE - BENS PERM		5.270,00C		
5.2.3.1.7.00.00	BAIXA DE DIREITOS		293.310,78C		
5.2.3.1.7.03.00	DIVIDA ATIVA - CANCELAMENTO		27.346,58C		
5.2.3.1.7.04.00	DIVERSOS RESPONSAVEIS		9.817,55C		
5.2.3.1.7.10.00	AGENTES DEVEDORES		61.596,40C		
5.2.3.1.7.15.00	TRANSFERENCIA INSS PARCELAME		194.550,25C		
5.2.3.2.0.00.00	AJUSTES DE BENS, VALORES E C		5.721.536,41C		
5.2.3.2.3.00.00	AJUSTES DE CREDITOS		518.285,58C		
5.2.3.2.3.01.00	PROVISAO PARA DEVEDORES DUVI		518.285,58C		
5.2.3.2.8.00.00	DEPRECIACAO, AMORTIZACAO E E		5.203.250,83C		
5.2.3.2.8.01.00	DEPRECIACOES		5.203.250,83C		
5.2.3.2.8.01.99	OUTRAS DEPARTAMENTOS		5.203.250,83C		
5.2.3.3.0.00.00	INCORPORACAO DE PASSIVOS		120.031.930,88C		
5.2.3.3.1.00.00	INCORPORACAO DE OBRIGACOES		120.031.930,88C		
5.2.3.3.1.03.00	CONSIGNACOES		137.400,38C		
5.2.3.3.1.05.00	RESTOS A PAGAR		68.509.943,89C		
5.2.3.3.1.11.00	PARCELAMENTO		891.749,90C		
5.2.3.3.1.14.00	OPERACAO DE PEQUENO VALOR -		15.819.838,12C		
5.2.3.3.1.17.00	INCORPARACAO PASSIVOS EMPR.		34.672.998,59C		
6.0.0.0.0.00.00	RESULTADO DO EXERCICIO		556.653.249,91D		
6.1.0.0.0.00.00	RESULTADO ORCAMENTARIO		331.105.331,50D		
6.1.2.0.0.00.00	INTERFERENCIAS ATIVAS		308.365.107,80D		
6.1.2.1.0.00.00	TRANSFERENCIAS FINANCEIRAS R		308.365.107,80D		
6.1.2.1.3.00.00	= REPASSE RECEBIDO DO EXERCI		30.080.249,98D		
6.1.2.1.3.10.00	= REPASSE RECEBIDO SAUDE		29.912.019,95D		
6.1.2.1.3.99.00	= REPASSE_RECEBIDO OUTROS OR		168.230,03D		
6.1.2.1.4.00.00	SUB-REPASSES RECEBIDOS DO EX		278.284.857,82D		
6.1.2.1.4.01.00	= SUB-REPASSE RECEBIDO A AUT		247.355.111,77D		
6.1.2.1.4.99.00	= SUB-REPASSE RECEBIDO A OUT		30.929.746,05D		
6.1.3.0.0.00.00	MUTACOES ATIVAS		22.740.223,70D		
6.1.3.1.0.00.00	INCORPORACOES DE ATIVOS		21.985.760,30D		
6.1.3.1.1.00.00	AQUISICOES DE BENS		21.985.760,30D		
6.1.3.1.1.01.00	BENS IMOVEIS		5.241.391,10D		
6.1.3.1.1.02.00	BENS MOVEIS		16.744.369,20D		
6.1.3.1.1.02.01	BENS MOVEIS DE USO PERMANENT		8.721.042,91D		
6.1.3.1.1.02.02	BENS DE ESTOQUE		8.023.326,29D		

CONTA	TITULO	SALDO INICIAL	MOVIMENTO DO EXERCICIO		SALDO ATUAL
			NO MES	ATE O MES	
6.1.3.3.0.00.00	DESINCORPORACAO DE PASSIVOS		754.463,40D		
6.1.3.3.9.00.00	OUTRAS DESINCORPORACOES DE P		754.463,40D		
6.2.0.0.0.00.00	RESULTADO EXTRA-ORCAMENTARIO		225.547.918,41D		
6.2.2.0.0.00.00	INTERFERENCIAS ATIVAS		33.537.455,19D		
6.2.2.1.0.00.00	TRANSFERENCIAS DE BENS E VAL		24.171,47D		
6.2.2.1.4.00.00	RECEBIMENTO DE BENS MOVEIS I		17.258,95D		
6.2.2.1.5.00.00	= RECEBIMENTO DE BENS INSERV		6.912,52D		
6.2.2.2.0.00.00	TRANSFERENCIAS FINANCEIRAS R		19.532.686,83D		
6.2.2.2.4.00.00	SUB-REPASSE RECEBIDO		19.532.686,83D		
6.2.2.2.4.01.00	= SUB-REPASSE A AUTARQUIAS D		19.532.686,83D		
6.2.2.3.0.00.00	MOVIMENTO DE FUNDOS A DEBITO		13.980.596,89D		
6.2.2.3.2.00.00	CORRESPONDENCIA DE DEBITOS I		7.101.394,77D		
6.2.2.3.3.00.00	MOVIMENTO DE FUNDOS PROPRIOS		486.045,76D		
6.2.2.3.3.02.00	INCorp/DESINCORPORACAO DE SA		486.045,76D		
6.2.2.3.4.00.00	TRANSFERENCIAS DE PASSIVOS C		6.384.042,36D		
6.2.2.3.9.00.00	OUTROS MOVIMENTOS DE FUNDOS		9.114,00D		
6.2.3.0.0.00.00	ACRESCIMOS PATRIMONIAIS		192.010.463,22D		
6.2.3.1.0.00.00	INCORPORACOES DE ATIVOS		84.506.176,94D		
6.2.3.1.1.00.00	INCORPORACAO DE BENS IMOVEIS		1.057.443,00D		
6.2.3.1.1.01.00	BENS IMOVEIS		1.057.443,00D		
6.2.3.1.2.00.00	INCORPORACAO DE BENS MOVEIS		69.816.074,81D		
6.2.3.1.2.01.00	BENS MOVEIS		42.149.129,98D		
6.2.3.1.2.01.01	BENS MOVEIS DE USO PERMANENT		39.264.171,26D		
6.2.3.1.2.01.02	DOACAO DE BENS MOVEIS		2.870.993,02D		
6.2.3.1.2.01.04	TRANSFERENCIA		13.965,70D		
6.2.3.1.2.02.00	BENS DE ESTOQUE		27.666.944,83D		
6.2.3.1.2.02.01	AQUISICAO MATERIAL DE CONSUM		525.530,58D		
6.2.3.1.2.02.02	RETORNO DE MAT. REQUISITADO		6.513.766,57D		
6.2.3.1.2.02.04	DOACAO DE MAT. DE CONSUMO/DI		16.377.914,45D		
6.2.3.1.2.02.09	INCORPORACAO - MATERIAL DE C		297.646,71D		
6.2.3.1.2.02.13	DOACAO DE MAT. PERMANENTE		2.875.587,74D		
6.2.3.1.2.02.14	AQUISICAO MAT. PERMANENTE -		1.035.703,72D		
6.2.3.1.2.02.19	INCORPORACAO - BENS PERMANEN		32.901,58D		
6.2.3.1.2.02.99	OUTRAS INCORPORACOES DE BENS		7.893,48D		
6.2.3.1.3.00.00	INCORPORACAO DE BENS INTANGI		424,49D		
6.2.3.1.6.00.00	INCorp. DE SALDOS FINANCEIRO		19.362,04D		
6.2.3.1.7.00.00	INCORPORACAO DE DIREITOS		13.612.872,60D		
6.2.3.1.7.02.00	CREDITOS A RECEBER		42.393,09D		
6.2.3.1.7.04.00	DIVERSOS RESPONSAVEIS - INSC		1.000,00D		
6.2.3.1.7.10.00	AGENTES DEVEDORES		297.357,67D		
6.2.3.1.7.99.00	INCORPORACAO DE OUTROS DIREI		13.272.121,84D		
6.2.3.3.0.00.00	DESINCORPORACAO DE PASSIVOS		107.504.286,28D		
6.2.3.3.1.00.00	DESINCORPORACAO DE OBRIGACOE		107.504.286,28D		
6.2.3.3.1.03.00	CONSIGNACOES		16.829,62D		
6.2.3.3.1.04.00	OBRIGACOES DE EXERCICIOS ANT		68.509.943,89D		
6.2.3.3.1.05.00	ANULACAO DE RAP IDENT. POR N		10.365.638,69D		
6.2.3.3.1.15.00	= OPERACAO DE PEQUENO VALOR		15.819.838,12D		
6.2.3.3.1.19.00	TRANSF.DE EXIGIVEL LONGO PRA		12.792.035,96D		
<hr/>					
RESUMO :					
ATIVO	=	5.763.953.986,98D			
PASSIVO	=	5.763.953.986,98C			



