

GOVERNO DO ESTADO DO ESPÍRITO SANTO
SECRETARIA DE ESTADO DA FAZENDA

BALANÇO GERAL 2006



Espírito Santo

GOVERNADOR

Paulo César Hartung Gomes

SECRETÁRIO DA FAZENDA

José Teófilo Oliveira

SUBSECRETÁRIA DO TESOIRO ESTADUAL

Dinéia Silva Barroso

GERENTE DE CONTABILIDADE DO ESTADO

Simony Pedrini Nunes Rátis



GOVERNO DO ESTADO DO ESPÍRITO SANTO
Secretaria de Estado da Fazenda

> GERÊNCIA DE CONTABILIDADE

> SUBGERÊNCIA DE ORIENTAÇÃO CONTÁBIL

- ▶ *Fabiana Del Caro*
- ▶ *Fábio Tadeu Dias*
- ▶ *Ademir Nascimento Flores*
- ▶ *Aline Pereira Sérgio*
- ▶ *Bruno Zabam da Silva*
- ▶ *Cassiana Adriano dos Santos*
- ▶ *Marcia Galantini da Paixão Sant'Anna*
- ▶ *Sueli Maria Rossi de Batista*
- ▶ *Thomaz Pavão Rego*
- ▶ *Vitor Belarmino Gusmão*

> SUBGERÊNCIA DE ANÁLISE CONTÁBIL

- ▶ *Susana Gonçalves de Souza José Guerra*
- ▶ *Alcione Braun*
- ▶ *Adriana Alves Netto*
- ▶ *Alexandro Polette Bergami*
- ▶ *Carlos Eduardo Zucoloto Xavier*
- ▶ *Evandro de Andrade Siqueira*
- ▶ *Grazziani Zambon Costa*
- ▶ *João Vicente Soares Freitas*
- ▶ *Livio Pereira Meirelles*
- ▶ *Rafael Hadadd Delboni*
- ▶ *Telma Elita Cardoso Souza*

> SISTEMAS/APOIO

- ▶ *Andressa Sarmento Sechim*
- ▶ *Carlos Roberto Borges*
- ▶ *Edimar de Souza Dias*
- ▶ *Gecimar Grativol*
- ▶ *Geovana Machado de Jesus*
- ▶ *Ícaro Guerra Silva*
- ▶ *José Celso Pereira*
- ▶ *Luana Calenzani Albino*



1	> <i>O Ajuste Fiscal do Governo do Espírito Santo no Quadriênio 2003 - 2006</i>	06
	➤ <i>1.1 Política de Recuperação das Contas Públicas</i>	06
	➤ <i>1.2 Os Resultados Orçamentários</i>	07
	➤ <i>1.3 A Evolução da Receita</i>	08
	➤ <i>1.4 A Evolução da Despesa</i>	17
	➤ <i>1.5 A Reconstrução da Capacidade de Investimento com Recursos Próprios do Tesouro Estadual</i>	21
	➤ <i>1.6 A Evolução da Dívida Pública Estadual</i>	22
2	> <i>Introdução</i>	27
3	> <i>Notas Explicativas</i>	28
4	> <i>Do Orçamento</i>	30
	➤ <i>4.1 Orçamento Geral</i>	30
	➤ <i>4.2 Orçamento da Administração Direta</i>	31
	➤ <i>4.3 Orçamento das Autarquias ou Administração Indireta</i>	32
	➤ <i>4.4 Orçamento dos Fundos</i>	33
	➤ <i>4.5 Orçamento das Fundações</i>	33
	➤ <i>4.6 Orçamento das Empresas Públicas</i>	34
5	> <i>Execução Orçamentária</i>	35
	➤ <i>5.1 Da Execução Orçamentária Geral do Estado</i>	35
	➤ <i>5.2 Da Execução Orçamentária da Administração Direta</i>	51
	➤ <i>5.3 Da Execução Orçamentária das Autarquias ou Administração Indireta</i>	53

▶ 5.4 <i>Da Execução Orçamentária dos Fundos</i>	55
▶ 5.5 <i>Da Execução Orçamentária das Fundações</i>	56
▶ 5.6 <i>Da Execução Orçamentária das Empresas Públicas</i>	57
▶ 5.7 <i>Da Execução Orçamentária Consolidada</i>	58
6 > <i>Comprometimento das Despesas de Pessoal e Encargos Sociais x Receita Corrente Líquida</i>	61
▶ 6.1 <i>Comprometimento das Despesas de Pessoal do Poder Executivo</i>	61
▶ 6.2 <i>Comprometimento das Despesas de Pessoal de Todos os Poderes</i>	63
7 > <i>Execução de Despesa com Manutenção e Desenvolvimento do Ensino</i>	65
8 > <i>Execução de Despesa em Ações e Serviços Públicos de Saúde</i>	68
9 > <i>Dos Limites da Dívida Pública</i>	71
10 > <i>Balancos Gerais</i>	72
▶ 10.1 <i>Balanco Orçamentário</i>	72
▶ 10.2 <i>Balanco Financeiro</i>	74
▶ 10.3 <i>Balanco Patrimonial</i>	74
▶ 10.4 <i>Demonstração das Variações Patrimoniais</i>	75
11 > <i>Considerações Finais</i>	75
12 > <i>Anexos da Lei 4.320/64</i>	77
13 > <i>Balancetes</i>	345

> *O Ajuste Fiscal do Governo do Espírito Santo no Quadriênio 2003 - 2006*

José Teófilo Oliveira

► *1.1 Política de Recuperação das Contas Públicas*

Em 2003, o Governo do Estado encontrava-se numa situação totalmente desfavorável, com um elevado passivo acumulado em restos a pagar, superior a R\$ 1,2 bilhão. Naturalmente que a determinação do Governo não haveria de ser outra senão a procura de um desempenho que resultasse no equilíbrio das contas públicas.

Entre as ações para retomar o equilíbrio das contas públicas, podemos destacar:

- Negociação com o Governo Federal para antecipação de recursos provenientes dos royalties de petróleo do Estado no valor de R\$ 360 milhões;
- Implantação e aperfeiçoamento da Lei do Fundo de Previdência do Servidor Público Estadual;
- Negociação junto aos credores, possibilitando o parcelamento dos atrasados e/ou redução dos valores inscritos em restos a pagar, obtendo-se, em certas ocasiões, um desconto de até 20%;
- Pagamento em dia do funcionalismo público, com divulgação do cronograma anual;
- Acompanhamento, controle e avaliação permanente da execução orçamentária e financeira, bem como realização de trabalhos de modernização e informatização da administração financeira e contábil;
- Elaboração e execução da Programação Financeira rigorosamente em consonância com o efetivo fluxo financeiro do Tesouro Estadual;
- Controle efetivo das receitas de caixa do Tesouro Estadual e dos gastos correntes do Governo;
- Gerenciamento, com austeridade, do caixa único do Tesouro Estadual, das aplicações de recursos públicos no mercado financeiro e dos processos de captação, guarda e distribuição desses recursos;
- Acompanhamento e controle das operações de crédito, avais, garantias, direitos e haveres do Estado, análise da capacidade de endividamento e pagamento do Estado, como também a verificação e observância dos limites e condições para a realização das mesmas;
- Elaboração e acompanhamento dos instrumentos de Transparência da Gestão Fiscal, preconizados na Lei de Responsabilidade Fiscal (Lei nº 101/2000), inclusive em meios eletrônicos de acesso ao público, com o objetivo de assegurar, assim, o incentivo à participação popular para conhecimento da prestação geral das contas do Governo do Estado, dos relatórios bimestrais de execução orçamentária da receita e despesa e dos relatórios quadrimestrais de transparência da gestão fiscal; e
- Regularidade no pagamento das dívidas públicas contratadas, evitando a inadimplência do Governo.

► 1.2 Os Resultados Orçamentários

Um indicador síntese do desequilíbrio financeiro vivenciado pelo Governo Estadual, até 2003, consiste nos números relativos aos resultados orçamentários verificados. Estes resultados correspondem às diferenças entre as receitas arrecadadas no exercício e as despesas nele autorizadas. Na tabela 1 vão registradas as receitas arrecadadas, de todas as fontes, englobando as tributárias (ICMS, IPVA e outras), transferências da União, operação de crédito e qualquer outra receita arrecadada, e também as despesas, liquidadas, compreendendo as despesas com pessoal

(ativos e inativos), custeio (ou manutenção do governo), dívida pública, investimentos, transferências constitucionais e legais aos municípios, ao FUNDEF e ao FUNDAP.

Pode-se observar que uma situação deficitária crônica, que existiu no período 1995-2002, foi revertida em 2003. Neste ano uma posição superavitária de R\$ 433 milhões foi obtida após oito anos de déficits que, quando acumulados, representaram R\$ 3,16 bilhões a preços de dezembro de 2006.

► Tabela 1 - Resultado Orçamentário 1995/2006 (a preços de dezembro de 2006)

	Receita Total	Despesa Total	Déficit/Superávit
1995	4.309	4.925	(616)
1996	4.768	4.874	(107)
1997	4.746	5.335	(590)
1998	5.105	5.732	(627)
1999	4.524	5.170	(647)
2000	5.103	5.471	(368)
2001	5.176	5.295	(119)
2002	4.950	5.035	(85)
2003	5.426	4.993	433
2004	6.098	5.799	299
2005	7.136	6.658	477
2006	7.444	7.291	153

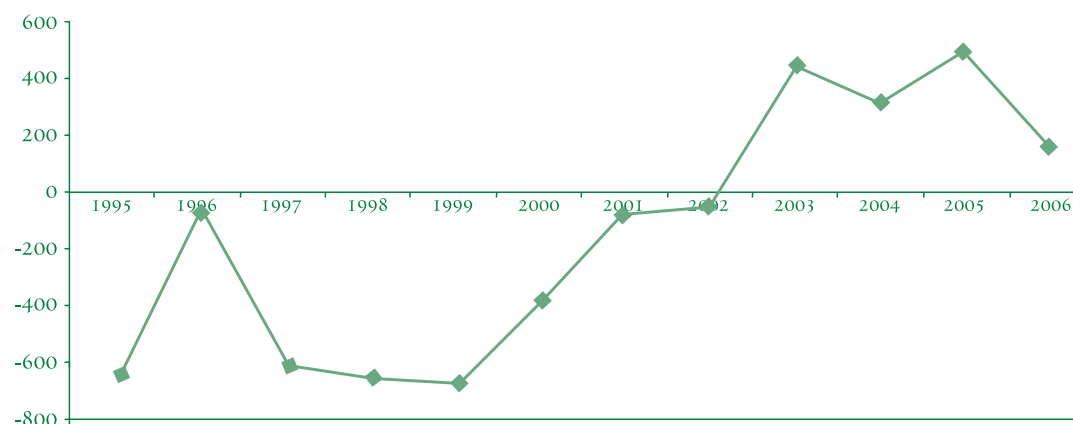
Dados primários: Balanços Gerais do Estado.

(*) Valores corrigidos pelo IPCA

Notas: (1) A despesa total realizada representa aquela empenhada e liquidada no exercício. Em 2001 e 2002 incluem "despesas a regularizar" pagas e não liquidadas por insuficiência orçamentária nos valores de R\$ 169 milhões e R\$ 61 milhões, respectivamente.

(2) Para efeito de comparação entre os anos de 2002 e 2003, o valor de transferência ao FUNDEF em 2002 e o valor repassado ao Fundo de Previdência em 2003 foram adequados à forma de contabilização adotada a partir de 2003.

► *Figura 1 - Resultado Orçamentário 1995/2006 - R\$ Milhões*



Conforme esclarecido a seguir, o superávit orçamentário de 2003 resultou, por um lado, do expressivo crescimento da receita

estadual, fruto de um grande esforço de arrecadação e, por outro, do controle dos gastos no âmbito do setor público estadual.

► *1.3 A Evolução da Receita*

Por se tratar de ponto de inflexão, a receita estadual em 2003 mereceu um tratamento pormenorizado na tabela 2. O ICMS foi o elemento da receita com melhor desempenho naquele ano, registrando um crescimento de R\$ 533 milhões em relação ao ano anterior, sendo acompanhado pela antecipação dos royalties de petróleo que contribuiu com R\$ 254 milhões e lançado na rubrica

"alienação de bens". Ressalta-se, entretanto, que a receita de antecipação dos royalties não representou uma disponibilidade imediata para o caixa do Tesouro Estadual, pois sua liberação foi vinculada à quitação antecipada da dívida estadual junto à União (R\$ 111 milhões) e à capitalização do Fundo Estadual de Previdência (R\$ 143 milhões).

► Tabela 2 - Demonstrativo da Receita Realizada no Período 2002/2006

R\$ Milhões

DESCRIÇÃO	2002	2003	2004	2005	2006	VARIACÃO 2002/2003		VARIACÃO NOMINAL 2002/2006	VARIACÃO REAL 2002/2006(*)
						Em R\$	Em %	%	%
RECEITAS CORRENTES	3.683,0	4.422,6	5.538,3	7.009,0	7.642,3	739,65	20,08	107,50	51,17
RECEITA TRIBUTÁRIA	2.706,0	3.237,2	4.118,4	5.038,4	5.614,1	531,24	19,63	107,47	51,14
IMPOSTOS	2.608,8	3.126,3	3.976,5	4.865,0	5.415,9	517,48	19,84	107,60	51,24
IRRF	173,3	145,8	193,5	190,8	219,2	(27,41)	-15,82	26,49	-7,85
IPVA	66,2	77,8	107,6	132,4	158,1	11,58	17,49	138,78	73,96
ITCD	5,1	4,7	5,2	6,1	10,8	(0,37)	-7,33	113,99	55,89
ICMS	2.364,3	2.897,9	3.670,2	4.535,7	5.027,8	533,69	22,57	112,66	54,92
TAXAS	97,2	110,9	141,9	173,5	198,2	13,76	14,16	103,92	48,56
RECEITA DE CONTRIBUIÇÕES	5,9	12,0	10,0	145,8	152,5	6,17	105,26	2.500,35	1.794,39
RECEITA PATRIMONIAL	15,1	61,1	74,6	178,4	192,4	46,03	305,29	1.176,32	829,82
RECEITA AGROPECUÁRIA	0,2	0,1	0,6	0,6	0,3	(0,02)	-14,46	95,31	42,28
RECEITA INDUSTRIAL	3,0	7,0	9,4	9,9	11,6	4,02	135,59	292,66	186,06
RECEITA DE SERVIÇOS	7,4	10,1	11,5	234,1	286,3	2,75	37,39	3.792,72	2.735,89
TRANSFERÊNCIAS CORRENTES	661,9	723,4	712,5	865,9	979,0	61,52	9,29	47,91	7,75
TRANSFERÊNCIAS DA UNIÃO	573,1	662,6	690,2	838,0	956,1	89,49	15,61	66,81	21,52
OUTRAS RECEITAS CORRENTES	283,7	371,6	501,3	535,7	405,9	87,94	31,00	43,09	4,24
RECEITA DE CAPITAL	124,4	383,0	211,9	202,0	201,5	258,65	207,96	61,98	18,00
OPERAÇÕES DE CRÉDITO	52,4	41,8	4,5	10,1	24,4	(10,61)	-20,25	-53,48	-66,11
ALIENAÇÃO DE BENS	3,1	257,8	85,8	44,3	3,7	254,72	8.315,55	21,53	-11,47
OUTRAS CAPITAL	50,8	49,1	102,0	135,0	159,6	(1,70)	-3,34	214,16	128,87
DEDUÇÕES DA REC. P/ FUNDEF	(257,4)	(328,8)	(380,0)	(483,5)	(515,9)	(71,43)	27,75	100,43	46,01
TOTAL DA RECEITA	3.549,9	4.476,8	5.370,2	6.727,4	7.327,8	926,86	26,11	106,42	50,38

Dados primários: Balanços Gerais do Estado.

(*) Valores corrigidos pelo IPCA.

Decisivo para o ajuste fiscal realizado no triênio foi o fato de que o desempenho excepcional da receita verificado em 2003 ter se repetido nos quatro anos subseqüentes, conforme destacado nas duas últimas colunas da tabela 2. Assim foi que, o ICMS, a principal fonte de arrecadação do Estado, cresceu no período 113% em termos nominais ou 55% em termos reais (descontada a inflação

medida pelo IPCA). Notável desempenho também foi observado na arrecadação do IPVA, que cresceu 138,78% em termos nominais no período, assim como da receita com taxas que cresceu 104% nominais no quadriênio. No total, as receitas correntes do Governo Estadual cresceram no período 107% em termos nominais ou 51% em termos reais.

Dois outros aspectos devem ser destacados na tabela 2. Primeiro o comportamento da receita patrimonial do Governo, formada quase que exclusivamente por rendimentos de aplicações financeiras do Tesouro Estadual. Partiu de R\$ 15,1 milhões em 2002 e alcançou o valor de R\$ 192,4 milhões em 2006. Um crescimento superior a 1000%. Trata-se de um resultado que evidencia de modo contundente a mudança de um regime de déficits orçamentários crônicos para uma posição superavitária, em bases permanentes. A tabela 2 também põe em relevo o fato de que as Transferências da União que corresponderam a 21,1% da receita tributária estadual em 2002 significaram apenas 17% em 2006, em função do diferencial entre as taxas de crescimento das variáveis aludidas.

Constata-se, assim, que no quadriênio 2003/2006 ocorreu uma importante mudança na formação da receita estadual. E mais, pode-

se afirmar que tal desempenho não resultou de aumento generalizado de tributos, mas sim de uma profunda revisão da legislação tributária estadual com eliminação de ralos e práticas que solapavam a arrecadação. Ao mesmo tempo foram reduzidos os encargos tributários de certos segmentos (microempresas e empresas de pequeno porte), setores (metalmecânico, moveleiro, vestuário, calçadista, laticínios, avicultura, suinocultura e outros) e também de produtos de grande importância no consumo da população em geral (alimentação, higiene e limpeza e óleo diesel, entre outros).

Registre-se, finalmente, que tal esforço de arrecadação, recorde no país, não teria sido viabilizado sem a execução de diversas ações modernizadoras, nos campos tecnológico e de fiscalização, bem como no aprimoramento da relação fisco-contribuinte.

► 1.3.1 A Arrecadação de Impostos

A Secretaria de Estado da Fazenda (SEFAZ), órgão responsável pelo planejamento, arrecadação e fiscalização da Receita Pública Estadual, vem num esforço permanente promovendo ações e

implementando procedimentos técnicos e administrativos para que o Estado possa continuar com o crescimento da arrecadação. A arrecadação recorde em 2006 demonstra todo esse esforço.


► Evolução da Receita Tributária

Impostos	Valores em R\$ Mil				
	2002	2003	2004	2005	2006
ICMS	2.364.264	2.895.903	3.670.722	4.540.145	5.028.240
Taxas	88.678	100.859	123.611	145.896	165.531
IPVA	66.228	77.654	107.485	132.692	158.156
ITCD	5.057	4.663	5.206	6.130	10.819
Total das Receitas Tributárias	2.524.227	3.079.079	3.907.024	4.824.863	5.362.746

Fonte: SEFAZ/SUBSER/GEARI/SUAEF/SEIG

Nota Técnica: Não estão inclusas na arrecadação do ICMS as receitas provenientes de multas, juros, correção monetária e dívida ativa.

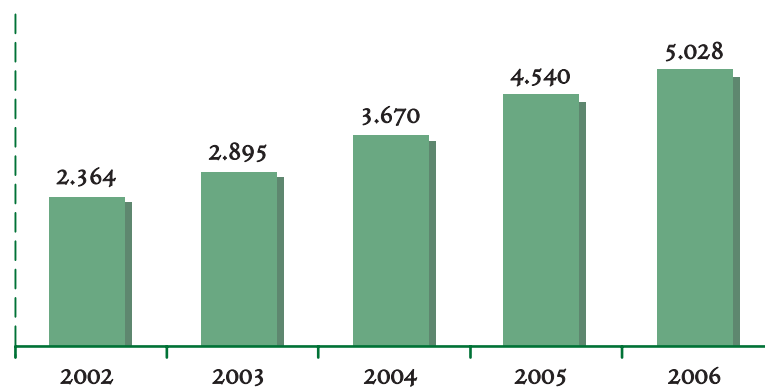
► *Figura 2: Evolução da Receita Tributária - 2006 - R\$ Milhões*



► 1.3.2 A Arrecadação de ICMS

O Espírito Santo obteve uma receita total de ICMS de R\$ 5,02 bilhões no ano de 2006. Um crescimento nominal de 10,75%, e de 6,1% em termos reais em relação a 2005.

► *Figura 3: Evolução da Arrecadação de ICMS - R\$ Milhões*



Fonte: SEFAZ/SUBSER/GEARI/SUAEF/SEIG

Nota Técnica: Não estão inclusas na arrecadação do ICMS as receitas provenientes de multas, juros, correção monetária e dívida ativa.

► 1.3.2.1 Arrecadação de ICMS com Importação

As importações representaram 31,61% da receita de ICMS em 2006, resultando num total de R\$ 1,58 bilhão. Considerando-se que a valorização do real reduz o custo do produto importado, o

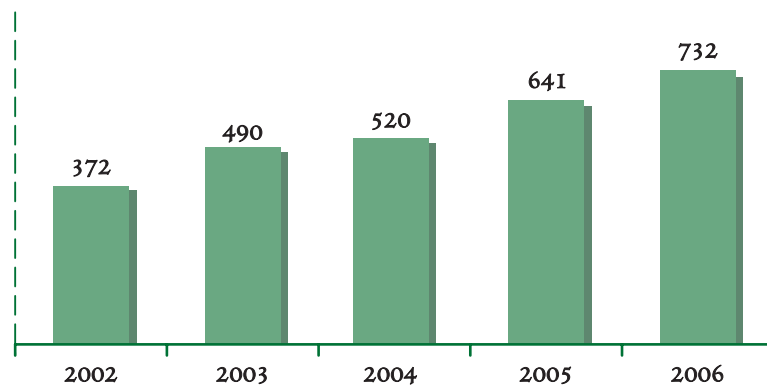
aumento de arrecadação do ICMS advindo de importações está diretamente relacionado à valorização da moeda nacional nos últimos anos.

► 1.3.2.2 Arrecadação de ICMS com Combustíveis

O setor de combustíveis, segundo principal componente da receita de ICMS, foi responsável por 14,58% da arrecadação total desse

imposto no ano de 2006. O acumulado no ano superou a quantia de R\$ 732 milhões, crescimento de 14,43% em 12 meses.

► *Figura 4: Evolução da Arrecadação de ICMS com combustíveis - R\$ Milhões*



Fonte: SEFAZ/SUBSER/GEARI/SUAEF/SEIG

► 1.3.3 A Arrecadação de IPVA

A receita de IPVA somou R\$ 158,15 milhões, o que corresponde a um crescimento de 19,18% em comparação a 2005. Além do crescimento da frota de veículos, alguns pontos contribuíram para esse desempenho, como a elaboração da tabela de modelos que

serve como referência para a avaliação da frota, que passou a ser elaborada pela FIPE, a partir de 2004. Em 2003, quando a tabela era preparada pela SEFAZ, foram classificados 1.800 modelos, enquanto em 2006 chegaram a 9.118.

► *Figura 5: Evolução da Arrecadação de IPVA - R\$ Milhões*



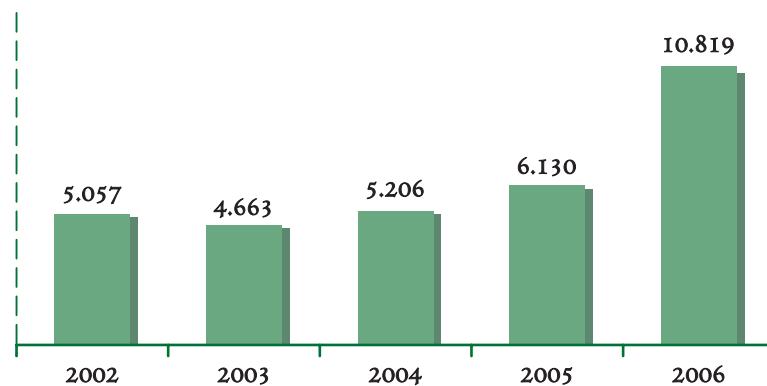
Fonte: SEFAZ/SUBSER/GEARI/SUAEF/SEIG

► 1.3.4 A Arrecadação de ITCD - R\$ Mil

A receita de ITCD alcançou R\$ 10,81 milhões em 2006, o que equivale a 76,47% de crescimento em 12 meses, resultando numa

maior participação do ITCD na Receita Tributária. Em 2005, era de 0,13% e, em 2006, subiu para 0,20%.

► *Figura 6: Evolução da Arrecadação de ITCD - 2002/2006 - R\$ Mil*

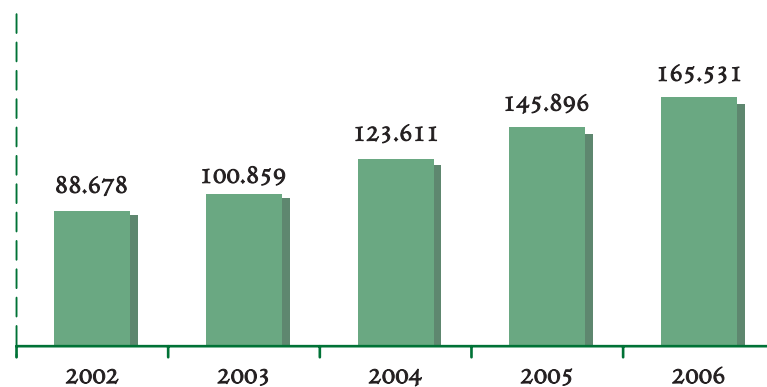


Fonte: SEFAZ/SUBSER/GEARI/SUAEF/SEIG

► 1.3.5 Arrecadação de Taxas

A arrecadação de Taxas somou R\$ 165,53 milhões em 2006, um aumento de 13,46% em relação ao ano anterior.

► *Figura 7: Evolução da Arrecadação de taxas - 2002/2006 - R\$ Mil*



Fonte: SEFAZ/SUBSER/GEARI/SUAEF/SEIG

► 1.3.6 Desempenho do ICMS nos Estados - Ranking Nacional

O Ranking Nacional analisa a performance da arrecadação de ICMS do Espírito Santo em relação aos outros Estados da Federação. Em 2002, o Espírito Santo ocupava a 11ª posição no ranking, atrás de Goiás, Pernambuco e Ceará – esses três Estados foram ultrapassados pelo Espírito Santo nos anos subsequentes,

sendo que, em 2005, o Estado já ocupava a 8ª posição. A arrecadação de 2006 contabilizou uma receita de R\$ 5,09 bilhões para o Estado, correspondendo a um aumento de 9,84% em relação ao ano de 2005, o que mantém nosso Estado na 8ª posição.

► *Figura 8: Ranking Nacional do ICMS 2006*

ESTADOS	ACUMULADO NO ANO 2006	RANKING NO ANO
SÃO PAULO	57.788.447	1º
MINAS GERAIS	17.018.047	2º
RIO DE JANEIRO	14.804.974	3º
RIO GRANDE DO SUL	11.813.299	4º
PARANÁ	9.263.658	5º
BAHIA	7.783.616	6º
SANTA CATARINA	6.168.785	7º
ESPÍRITO SANTO	5.091.607	8º
PERNAMBUCO	4.864.103	9º
GOIÁS	4.698.622	10º
CEARÁ	3.755.799	11º
DISTRITO FEDERAL	3.316.432	12º
AMAZONAS	3.312.987	13º
PARÁ	3.308.268	14º
MATO GROSSO	3.156.533	15º
MATO GROSSO DO SUL	3.009.798	16º
RIO GRANDE DO NORTE	1.913.542	17º
MARANHÃO	1.828.237	18º
PARAÍBA	1.532.786	19º
RONDÔNIA	1.336.299	20º
ALAGOAS	1.281.320	21º
SERGIPE	1.139.482	22º
PIAUÍ	1.068.985	23º
TOCANTINS	722.275	24º
ACRE	360.904	25º
AMAPÁ	287.868	26º
RORAIMA	221.393	27º
TOTAL	170.848.066	

Válcores em R\$ Mil

Fonte: MF/CONFAZ/COTEPE

Nota Técnica: Os valores de ICMS fornecidos pela Cotepe incluem receitas de multas, juros, correção monetária e dívidas relacionadas ao ICMS.

► 1.3.7 ICMS Per Capita

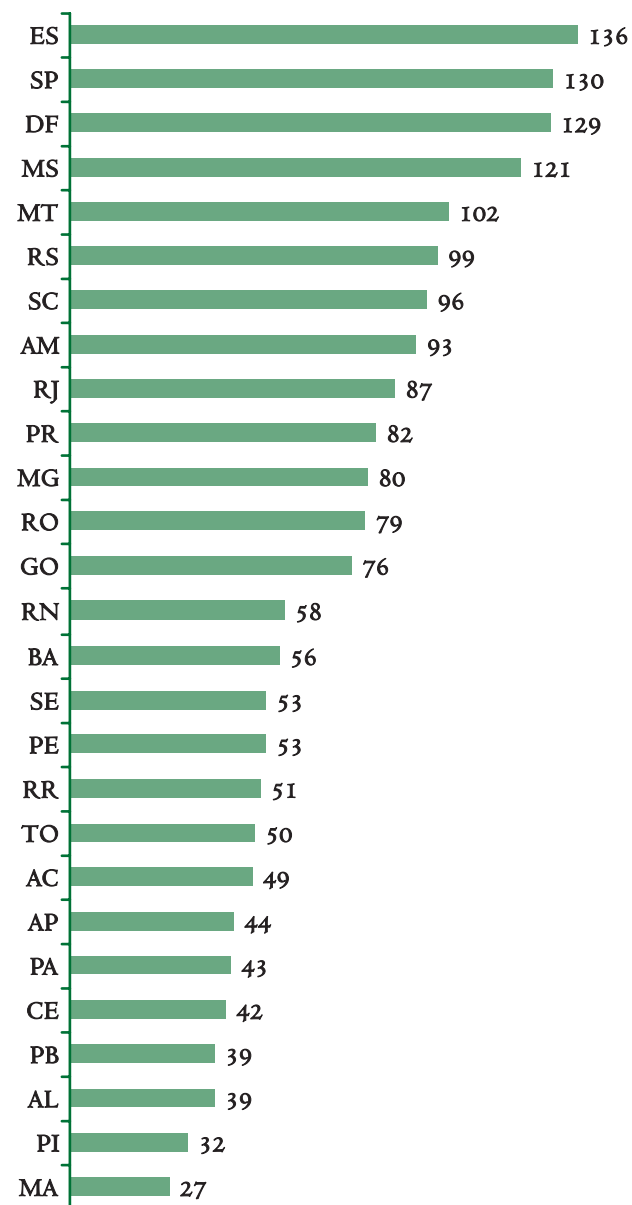
A análise comparativa entre Estados muitas vezes reproduz as diferentes dimensões econômicas das unidades da Federação. Essa assimetria torna difícil estabelecer uma comparação interestadual da receita – para isso é preciso determinar um parâmetro que torne possível uma avaliação relativa dos resultados obtidos pelos diferentes Estados.

O ICMS per capita apresenta o valor de ICMS arrecadado por cada habitante do Estado. Utilizando-se valores de ICMS obtidos da Cotepe e estimativas populacionais divulgadas pelo IBGE anualmente.

O ICMS per capita converte os valores arrecadados de ICMS para uma mesma escala de referência: quanto um Estado arrecada por habitante.

O Espírito Santo possui desde 2005 a maior arrecadação de ICMS per capita do país, ultrapassando Distrito Federal e São Paulo. O gráfico ao lado se refere à média mensal de arrecadação per capita em 2006. Desde 2003 são os mesmos Estados que se revezam nas cinco primeiras posições do ranking de ICMS per capita: Espírito Santo, Distrito Federal, São Paulo, Mato Grosso do Sul e Mato Grosso.

► *Figura 9: Média mensal de arrecadação de ICMS per capita em 2006 - R\$ Mil (valor médio mensal)*



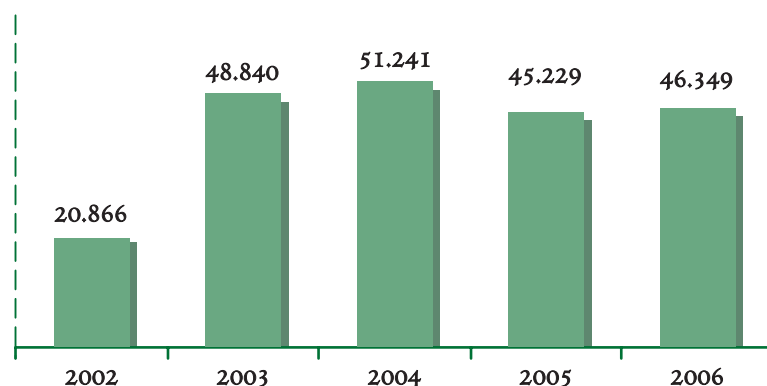
Fonte: SEFAZ/SUBSER/GEARI/SUAEF/SEIG

► 1.3.8 Crédito Tributário

A ação fiscal (Notificação de Débito, Auto de Infração e Denúncia Espontânea) foi responsável pela arrecadação de R\$

46,34 milhões em 2006, o que representou um aumento de 2,5% em relação ao ano anterior.

► *Figura 10: Resultado da Ação Fiscal 2002/2006 - R\$ Mil*



Fonte: SEFAZ/SUBSER/GEARI/SUAEF/SEIG

► 1.4 A Evolução da Despesa

O ajuste fiscal exigiu também um rigoroso esforço de contenção dos gastos. Em 2003, apenas metade do ganho de arrecadação (R\$ 927 milhões) foi gasta (R\$ 509 milhões) de modo a viabilizar o pagamento de dívidas de exercícios anteriores, sobretudo aquelas com servidores públicos. A tabela 3 esclarece que os gastos com pessoal e encargos foi o item que mais contribuiu para o crescimento da despesa em 2003, R\$ 266,8

milhões, ou 17,4% de acréscimo nominal em relação a 2002.

O crescimento dos gastos com juros, encargos e amortização da dívida pública em 2003 decorreu do Estado ter voltado a honrar compromissos não pagos em 2002, além de ter realizado uma amortização extraordinária da dívida com a União com recursos dos royalties no valor de R\$ 111 milhões.

► *Tabela 3 - Despesa Estadual Realizada no Período 2002/2006 (Todos os Poderes)*

R\$ Milhões

DESCRIÇÃO	2002	2003	2004	2005	2006	VARIACÃO 2002/2003		VARIACÃO NOMINAL 2002/2006	VARIACÃO REAL 2002/2006 (*)
						Em R\$	Em %	%	%
DESPESAS CORRENTES	2.788,8	3.216,1	3.963,2	4.764,9	5.188,7	427,33	15,32	86,06	35,55
Pessoal (ativo e inativo)	1.533,0	1.799,9	2.076,3	2.369,6	2.485,7	266,87	17,41	62,14	18,12
Juros e Encargos da Dívida	122,3	130,2	191,8	148,0	142,5	7,84	6,41	16,49	-15,14
Outras Despesas Correntes	1.133,4	1.286,0	1.695,1	2.247,4	2.560,6	152,62	13,47	125,91	64,58
Transf. Constitucionais aos Municípios	652,6	791,5	1.020,3	1.259,5	1.398,1	138,93	21,29	114,24	56,08
SUS Prod. (incluindo Gestão Plena)	50,6	49,2	83,2	218,5	258,1	(1,45)	-2,86	409,67	271,30
Manutenção Governo	430,2	445,3	591,7	769,4	904,3	15,14	3,52	110,22	53,15
DESPESAS DE CAPITAL	822,0	903,7	1.143,7	1.512,6	1.988,6	81,68	9,94	141,92	76,24
Investimentos	173,7	109,9	192,3	434,3	727,2	(63,74)	-36,70	318,73	205,05
Inversões Financeiras	520,1	541,6	810,7	897,9	1.041,6	21,47	4,13	100,27	45,90
Amortização da Dívida	128,3	252,2	140,7	180,4	219,9	123,94	96,62	71,40	24,86
TOTAL DA DESPESA ESTADUAL	3.610,8	4.119,8	5.106,8	6.277,5	7.177,3	509,00	14,10	98,78	44,81
SUPERÁVIT (DÉFICIT) Orçamentário	(60,9)	357,0	263,4	449,9	150,5	-	-	-	-

Dados primários: Balanços Gerais do Estado.

(*) Valores corrigidos pelo IPCA.

Em 2003 os investimentos foram reduzidos significativamente enquanto que as "inversões financeiras", os financiamentos concedidos às empresas do sistema FUNDAP, quase que repetiram o valor realizado no ano anterior.

A despesa total entre 2002 e 2006 cresceu 44,8% em termos reais, enquanto que a receita total, também em termos reais, cresceu 50,4%. O que puxou a taxa de crescimento da despesa total foram as despesas de capital (com crescimento de 76,2% real) e dentro desta categoria destacam-se os investimentos que cresceram 205% em termos reais.

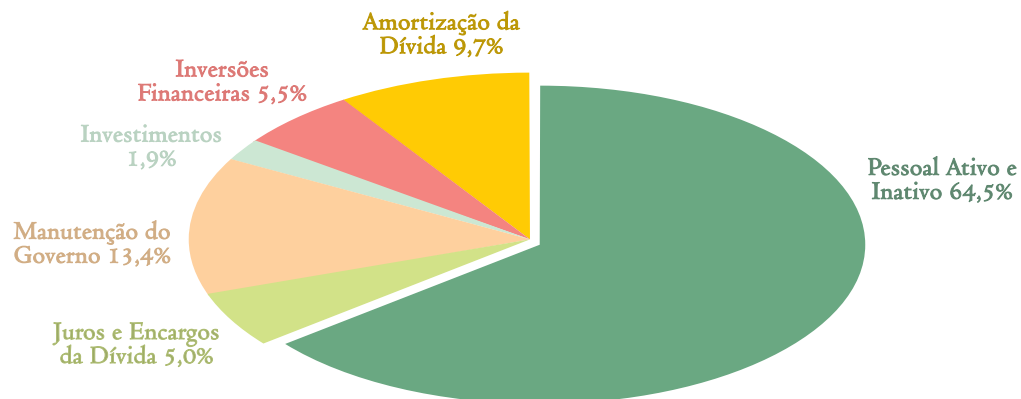
Os gastos com pessoal no período cresceram 18,1% em termos reais e puderam ser custeados por um crescimento real das receitas correntes de 51,2%.

A tabela 3 informa também que os gastos de manutenção do Governo (todos os Poderes) cresceram 53,2% em termos reais no quadriênio. Pode parecer excessivo, mas reflete apenas a ampliação do nível de serviços públicos ofertados pelo Governo após um longo período de paralisia administrativa e operacional.

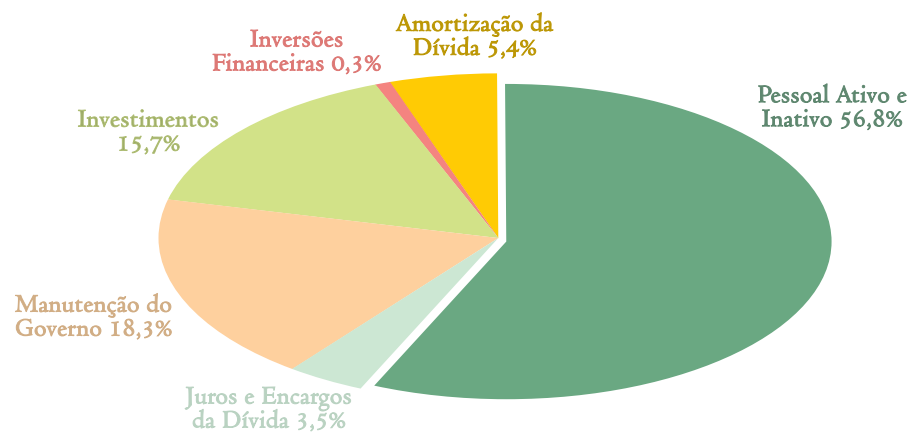
Resta observar que o crescimento real das inversões financeiras (financiamento FUNDAP), entre 2002/2006 (45,9%), decorreu do grande crescimento no período da receita do ICMS sobre as importações amparadas no sistema (acima de 50%).

Uma visão esquemática da estrutura de gastos do Governo Estadual em 2003 e 2006 aparece nas figuras 11 e 12.

► *Figura 11: Composição das Despesas Realizadas em 2003 (%)*
(Recursos Caixa do Tesouro)



► *Figura 12: Composição das Despesas Realizadas em 2006 (%)*
(Recursos Caixa do Tesouro)



► 1.4.1 O Crescimento dos Gastos com Pessoal entre 2002 e 2006

Conforme a tabela 4, o crescimento real observado nos gastos com pessoal entre os anos 2002 e 2006 - de 18,12% - não ocorreu de modo uniforme entre Poderes, funcionários ativos e inativos. Pelo contrário. Os gastos com pessoal no âmbito do Executivo cresceram 19,1% reais no quadriênio, com destaque para a administração indireta (crescimento real de 61,5%). Enquanto que os gastos com pessoal do Judiciário ficaram em 23,2% e do Ministério Público em 39,2%, os dos demais Poderes

apresentaram uma evolução de quase estabilidade.

O grande destaque da tabela 4 foi o comportamento da despesa com inativos. Esta despesa teve um crescimento real no quadriênio de 14,4%, com destaque para o ano de 2005, quando esse componente da despesa igualou o valor da despesa do Executivo com pessoal ativo da Administração Direta. Neste ano a despesa com inativos representou 34% da despesa total com pessoal.

► Tabela 4 - Despesa com Pessoal no Período 2002/2006

	R\$ Milhões (*)					
	2002	2003	2004	2005	2006	VARIAÇÃO 2002/2006 (%)
1. Despesa Pessoal Ativo	1.466,19	1.525,63	1.591,28	1.659,40	1.756,82	19,82%
Executivo	1.057,40	1.071,88	1.105,16	1.204,78	1.259,21	19,09%
Direta	766,87	771,23	816,70	858,01	790,07	3,03%
Indireta (Autarquias/Fundações/FESAUDE)	290,53	300,66	288,45	346,76	469,14	61,48%
Legislativo	91,06	89,94	92,31	89,67	94,97	4,30%
Assembléia Legislativa	57,81	56,93	55,23	55,32	61,32	6,08%
Tribunal de Contas	33,25	33,01	37,08	34,35	33,65	1,20%
Judiciário	247,41	278,86	303,10	293,496	304,75	23,18%
Ministério Público	70,33	84,95	90,70	71,47	97,89	39,20%
2. Despesa Pessoal Inativo (todos os Poderes)	671,44	655,83	766,25	853,95	768,20	14,41%
DESPESA TOTAL COM PESSOAL (1+2)	2.137,62	2.181,46	2.357,53	2.513,35	2.525,02	18,21%

Fonte: Balanços Gerais do Estado

(*) Valores corrigidos pelo IPCA

► 1.5 A Reconstrução da Capacidade de Investimento com Recursos Próprios do Tesouro Estadual

Na tabela 3 ficou evidenciado que o item de gasto que mais cresceu no período 2002/2006 foram os "investimentos" - 205% de crescimento real. Tal resultado deve ser festejado duplamente: primeiro porque os investimentos representam a fonte primária que propicia a melhoria e a expansão dos serviços públicos tão exigidos pela população; e segundo, e mais importante, porque este aumento no nível dos investimentos foi financiado, quase que exclusivamente, com recursos próprios do Estado.

Para ressaltar esse último resultado foi desenvolvido o conceito de capacidade de investimento com recursos próprios. Este conceito corresponde à diferença entre receitas correntes e suas

despesas correntes (inclusive juros) subtraídas também as amortizações de dívida fundada. Significa, numa linguagem coloquial, aquilo que sobra para investir após atendidas todas as despesas de custeio do Governo e do serviço de dívida pública (juros + amortização).

A tabela 5 e a figura 15 reúnem os resultados da capacidade de investimento do Estado desde 1995. Fica evidente que o Estado, durante oito anos, financiou os poucos investimentos que realizou com recursos de terceiros (sobretudo através do endividamento de curto prazo - restos a pagar) e que progressivamente este quadro foi sendo revertido até alcançar o potencial de R\$ 1.385,13 milhão em 2006.

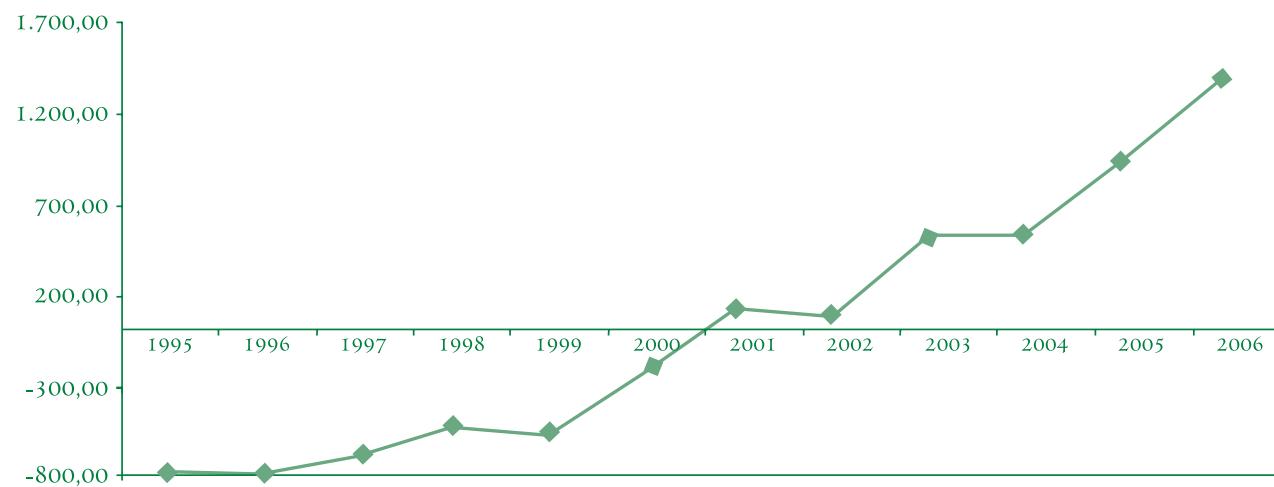
► Tabela 5 - Capacidade de Investimento com Recursos Próprios: 1995/2006
(a preços de dezembro de 2006)

	1995	1996	1997	1998	1999	2000	2001	2002	2003	2004	2005	2006
Receitas Correntes(1)	3.941,28	3.827,40	4.223,81	4.366,44	4.401,35	4.924,56	5.422,21	5.369,88	5.510,86	6.487,37	6.921,37	7.763,31
(+) Leilão Fundap	0,00	0,00	100,59	68,52	46,77	81,16	71,65	66,85	59,43	115,80	143,23	162,07
(-) Despesas Correntes	3.778,33	3.661,55	3.951,34	4.129,21	4.134,99	4.311,79	4.379,27	4.486,89	4.273,27	5.036,47	5.054,05	5.270,90
(-) Financiamento Fundap	796,70	516,38	923,02	734,59	764,29	748,52	892,93	725,13	642,41	916,00	940,77	1.046,01
(=) Poupança do Governo	-633,75	-350,53	-549,96	-428,84	-451,15	-54,59	221,67	224,70	654,61	650,69	1.069,77	1.608,47
(-) Amortizações	137,70	434,11	151,93	114,79	124,63	191,16	131,60	178,87	179,83	159,72	191,33	223,35
(=) Capacidade de Investimento	-771,45	-784,64	-701,89	-543,64	-575,78	-245,75	90,07	45,83	474,78	490,97	878,44	1.385,13

(1) Inclusive receita anual dos royalties do petróleo.

(*) Valores corrigidos pelo IPCA.

► *Figura 13 - Capacidade de Investimento (1995/2006) - R\$ Milhões*



1 Ver Oliveira J.T. e Dietze, B.O.S. – “Capacidade de Investimento, Fontes e Uso de Recursos do Tesouro Estadual – 1997/2003”, mimeo, setembro 2004. (disponível: www.sefaz.es.gov.br)

CI = R.Correntes - D.Correntes - Amortização Dívida Fundada

Premissas: 1. déficit nominal zero.

2. operações de crédito exclusivamente para realizar investimentos

► 1.6 A Evolução da Dívida Pública Estadual

O endividamento estadual foi reduzido, em termos reais, em 33% no quadriênio. Para este resultado contribuiu, sobretudo, a queda

verificada na dívida flutuante (ou de curto prazo), que foi abatida em 64% (real).

► *Tabela 6 - Dívida Total: Fundada e Flutuante - 1995/2006 (a preços de dezembro de 2006)*

Rs Milhões (*)

	2002	2003	2004	2005	2006
DÍVIDA FUNDADA (1)	4.125,43	4.103,42	3.907,55	3.528,25	3.303,02
INTERNA	3.525,09	3.687,19	3.589,25	3.315,78	3.142,63
EXTERNA	600,34	416,23	318,30	212,48	160,39
DÍVIDA FLUTUANTE (2)	1.733,25	828,71	694,21	712,16	610,36
RESTOS A PAGAR	1.616,48	755,94	675,81	630,29	525,86
DESPESAS CORRENTES	1.065,00	454,18	323,68	286,51	213,65
Pessoal e Enc. Sociais	877,90	288,27	162,69	69,66	29,27
Juros e Encargos da Dívida	6,00	8,44	3,13	0,00	-
Outras Despesas Correntes	181,11	157,47	157,86	216,84	184,38
DESPESAS DE CAPITAL	316,28	252,56	352,13	343,78	312,21
Investimentos	108,50	62,54	93,82	156,45	226,65
Inversões Financeiras	174,87	180,24	254,42	186,63	85,15
Amortização da Dívida	25,62	6,56	1,68	-	0,25
Outras Despesas de Capital	7,29	3,22	2,20	0,71	0,16
RESTOS A PAGAR (OUTROS)	235,20	49,20	-	-	-
OUTRAS FLUTUANTES	116,77	72,77	18,40	81,87	84,51
TOTAL GERAL (1+2)	5.858,68	4.932,12	4.601,77	4.240,41	3.913,38

Fonte: Balanços Gerais do Estado.

(*) Valores corrigidos pelo IPCA.

Os dados evidenciam que, em 2003, foram reservados recursos e/ou empreendidas ações que possibilitaram quitar ou regularizar dívidas vencidas, e não pagas, de exercícios anteriores no valor de R\$ 767,5 milhões.

Nos anos subseqüentes, igual esforço foi realizado permitindo que fossem quitadas as dívidas vencidas, e não pagas, dos exercícios de 2002 e anteriores no valor de R\$ 1,9 bilhões. Foram os superávits orçamentários dos anos 2003/2006 que

viabilizaram este grande esforço de quitação de despesas autorizadas em administrações anteriores.

Agora, com o Estado ética e financeiramente revigorado, pode-se vislumbrar para os próximos anos não só melhorias na prestação de serviços públicos a cargo do Governo Estadual, mas, também, uma ampliação do poder de atrair e de reter investimentos privados que muito contribuirão para o desenvolvimento econômico e social dos capixabas.

> TABELA DOS ÓRGÃOS

► *Administração Direta*

01000	AL	Assembléia Legislativa
02000	TCEES	Tribunal de Contas do Estado do Espírito Santo
03000	TJES	Tribunal de Justiça do Estado do Espírito Santo
04000	CGJ	Corregedoria Geral da Justiça
05000	MP	Ministério Público
10000	GOVERNADORIA	Governadoria
16000	PGE	Procuradoria Geral do Estado
19000	VICE	Vice-Governadoria do Estado
22000	SEFAZ	Secretaria de Estado da Fazenda
27000	SEP	Secretaria de Estado de Economia e Planejamento
28000	SEGER	Secretaria de Estado de Gestão e Recursos Humanos
30000	SEDETUR	Secretaria de Estado de Desenvolvimento Econômico e Turismo
31000	SEAG	Secretaria de Estado da Agricultura
32000	SECT	Secretaria de Estado de Ciência e Tecnologia
35000	SEDT	Secretaria de Estado de Desenvolvimento, Infra-estrutura e Transporte
39000	SESPORT	Secretaria de Estado de Esporte e Lazer
40000	SECULT	Secretaria de Estado de Cultura
41000	SEAMA	Secretaria de Estado para Assuntos do Meio Ambiente
42000	SEDU	Secretaria de Estado da Educação
44000	SESA	Secretaria de Estado da Saúde
45000	SESP	Secretaria de Estado da Segurança Pública
46000	SEJUS	Secretaria de Estado da Justiça
47000	SETAS	Secretaria de Estado do Trabalho e Ação Social
80000	ENCARGOS GERAIS	Administração Geral a cargo da SEARP
90000	RESERVA	Reserva de Contingência

► *Autarquias*

10201	RTV	Rádio e Televisão do Espírito Santo
22202	JUCEES	Junta Comercial do Estado do Espírito Santo
27201	IPES	Instituto de Apoio e Pesquisa ao Desenvolvimento Jones Santos Neves
28201	ESESP	Escola de Serviço Público do Espírito Santo
28202	DIO	Departamento de Imprensa Oficial
28203	PRODEST	Instituto de Tecnologia da Informação e Comunicação
30201	SUPPIN	Superintendência de Projetos e Polarização Industrial
30203	IPEM	Instituto de Pesos e Medidas
30204	ASPE	Agência de Serviços Públicos de Energia do Espírito Santo
31201	IDAF	Instituto de Defesa Agropecuária e Florestal do Espírito Santo
31202	INCAPER	Instituto Capixaba de Pesquisa, Assist. , Tec. Ext. Rural
35201	DERTES	Departamento de Edificações, Rodagem e Transporte do Estado do ES
41201	IEMA	Instituto Estadual de Meio Ambiente e Recursos Hídricos
42201	FAMES	Faculdade de Música do Espírito Santo
44201	IESP	Instituto Estadual de Saúde Pública
45201	DETRAN	Departamento Estadual de Trânsito
46201	ICAES	Instituto da Criança e do Adolescente do Espírito Santo
46202	PROCON	Instituto Estadual de Proteção e Defesa do Consumidor
60201	IPAJM	Instituto de Previdência e Assistência Jerônimo Monteiro

► Fundos

03901	FUNTJ	Fundo Especial do Tribunal de Justiça do ES
05901	FERIDL	Fundo Estadual de Repar. de Inter. Difusos Lesados
10902	FADEPES	Fundo de Aparelhamento da Defensoria Pública
27901	FUNDEVIT	Fundo Metropolitano de Desenvolvimento da Grande Vitória
28901	FUNDASPES	Fundo de Desenvolvimento e Assistência do Servidor Público
30901	FUNTUR	Fundo de Fomento do Turismo
32901	FUNCITEC	Fundo Estadual de Ciência e Tecnologia
41901	FUNDEMA	Fundo de Defesa e Desenvolvimento do Meio Ambiente
44901	FES	Fundo Estadual da Saúde
45901	FUNREPOCI	Fundo Especial de Reequip. da Polícia Civil
45902	FUNREPOM	Fundo Especial de Reequip. da Polícia Militar
45903	FSPMES	Fundo de Saúde da Polícia Militar do Espírito Santo
45904	FUNREBOM	Fundo Esp. Reequip. do Corpo de Bombeiros Militares
46901	FTP	Fundo de Trabalho Penitenciário
46902	FIA	Fundo para Infância e Adolescência
46903	FPE	Fundo Penitenciário Estadual
46904	FEDC	Fundo Estadual de Defesa do Consumidor
46905	FESAD	Fundo Estadual Antidrogas
47901	FEAS	Fundo Estadual de Assistência Social
60901	FUNPES	Fundo de Previdência dos Servidores Públicos Cíveis e Militares do Esp. Santo

► Fundações

32202	FAPES	Fundação de Apoio a Ciência e Tecnologia
-------	-------	--

► Empresas

10204	ADERES	Agência de Desenvolvimento em Rede do Espírito Santo
31203	CEASA	Centrais de Abastecimento do Espírito Santo
35205	COHAB	Companhia de Habitação e Urbanização do Espírito Santo

O Balanço Geral do Estado constitui a prestação de contas que deve ser apresentada anualmente ao Poder Legislativo, nos termos da Constituição Estadual, da Lei Complementar nº 101, denominada Lei de Responsabilidade Fiscal, e da Resolução TCEES nº 182/02, pelo Excelentíssimo Senhor Governador do Estado.

Integram o Balanço Geral, os demonstrativos concernentes às execuções orçamentária, financeira e patrimonial da Administração Direta, Autarquias, Fundos e Empresas Estatais, elaborados conforme as disposições da Lei Federal nº 4.320, de 17 de março de 1964.

Com o objetivo de alcançar os vários segmentos da sociedade procurou-se utilizar relatórios e demonstrativos contendo análises horizontais e verticais, percentuais e comparativas, bem como análise gráfica.

O Balanço Geral torna-se um instrumento legal imprescindível à sociedade, no momento em que lhe oferece informações que identificam a origem e a destinação dos recursos públicos, bem como demonstram o desempenho da gestão pública.

3 > *Notas Explicativas*

O presente relatório foi elaborado pela equipe da Gerência de Contabilidade da Secretaria de Estado da Fazenda, com base nos registros orçamentários e contábeis dos diversos órgãos e entidades integrantes do Sistema Integrado de Administração Financeira para Estados e Municípios (SIAFEM) do Estado do Espírito Santo.

A partir do exercício de 2005 as empresas públicas dependentes passaram a realizar seus lançamentos contábeis no SIAFEM, sem prejuízo da Lei nº 6.404/76. No Estado do Espírito Santo, são consideradas dependentes as estatais que se enquadram na definição do inciso III, do art. 2º da Lei Complementar nº 101/2000 (LRF), quais sejam: COHAB, ADERES e CEASA.

Na contabilização da execução orçamentária, foram utilizados os regimes de caixa para a receita e de competência para as despesas, em conformidade com o Art. 35, da Lei nº 4.320/64, e o inciso II do art. 50, da Lei Complementar nº 101/2000 (LRF).

O Governo do Estado do Espírito Santo, na busca pela eficiência na gestão e no equilíbrio fiscal das contas públicas, vem cumprindo, na íntegra, todos os limites estabelecidos na Lei de Responsabilidade Fiscal, tais como: Pessoal, Educação, Saúde, Dívida, Operações de Crédito e Garantias.

Os anexos do Relatório Resumido da Execução Orçamentária (RREO) e os da Gestão Fiscal (RGF) foram publicados e entregues aos órgãos de controle externo dentro dos prazos estabelecidos pela LRF, reafirmando o compromisso e a transparência na Gestão Pública Estadual.

Para subsidiar a análise do Balanço Geral do Estado do exercício

de 2006, cabe destacar algumas particularidades ocorridas na execução orçamentária ou em casos específicos, conforme descritos a seguir:

- I. No exercício de 2006, apesar de todas as alterações já realizadas na forma de contabilização, ainda existe duplicidade no registro das receitas e despesas orçamentárias e extra-orçamentárias. No caso do Espírito Santo, esta duplicidade refere-se basicamente à contabilização das despesas de obrigações patronais para o Fundo de Previdência (FUNPES), pelos diversos órgãos, que são registradas como receita no referido Fundo e, posteriormente, como despesa de pessoal de inativos e pensionistas. Os valores de receitas e despesas a serem excluídos para se eliminar tal duplicidade são:

Receita de Contribuições - R\$ 713.066.350,81

Despesa de Pessoal e Encargos Sociais - R\$ 713.066.350,81

- II. Para a análise de “Pessoal e Encargos Sociais” e “Outras Despesas Correntes”, principalmente, comparando vários exercícios, deverá ser observada a alteração realizada a partir do exercício de 2005. Tal alteração consiste na classificação das despesas com inativos custeadas com recursos do FUNPES, que passaram a ser contabilizadas no grupo de “Outras Despesas Correntes”, deixando, portanto, de ser “Pessoal e Encargos Sociais”. A seguir demonstramos o montante de tais despesas.

Despesa com inativos que em 2005 passou de 331 para 333 – R\$ 808.802.942,26

339001 – R\$ 626.692.791,71

339003 - R\$ 182.110.150,55

- III. A receita proveniente da Gestão Plena/Saúde, que no orçamento foi prevista como transferência da União, está sendo contabilizada como “Receita de Serviços”, perfazendo, em 2006, o montante de R\$ 250.033 mil. Tal procedimento deve-se ao entendimento de que esta receita é proveniente de um serviço prestado pelos hospitais da rede estadual aos SUS.
- IV. Na apuração dos totais gastos com Educação e Saúde estão sendo consideradas as despesas liquidadas com disponibilidade financeira, conforme determina as Resoluções do TCEES sobre tal matéria. Portanto, os valores inscritos em restos a pagar não processados, mesmo com disponibilidade financeira, não são considerados para apuração dos limites.
- V. Na apuração da “Receita Líquida de Impostos”, utilizada para apurar os limites aplicados na Educação e Saúde, é excluída a parcela da Receita de ICMS – Importação destinada a financiamentos do Sistema FUNDAP. Sendo que o critério para se apurar o montante de tais financiamentos é de acordo com os financiamentos solicitados pelo Banco de Desenvolvimento do Estado do Espírito Santo (BANDES).

4 > Do Orçamento

► 4.1 Orçamento Geral

O Orçamento Geral do Estado para o exercício de 2006, aprovado pela Lei nº 8.266, de 31/01/2006, publicada no Diário

Oficial de 01/02/2006, apresenta uma receita prevista e despesa fixada de R\$ 8.822 milhões, conforme demonstrado a seguir:

► Previsão Inicial da Receita

DISCRIMINAÇÃO	VALOR
RECEITA TOTAL	8.822.065.120
1. RECEITA DO TESOURO	7.996.335.571
1.1. Receitas Correntes	7.434.197.278
1.2. Receitas de Capital	562.138.293
2. RECEITAS DE OUTRAS FONTES	1.336.997.157
2.1. Receitas Correntes	1.287.527.847
2.2. Receitas de Capital	49.469.310
3. DEDUÇÕES DO TESOURO	-511.267.608
3.1. Receita Corrente	-511.267.608

► Fixação Inicial da Despesa

DISCRIMINAÇÃO	VALOR
DESPEZA TOTAL	8.822.065.120
1. DESPESAS CORRENTES	6.350.748.238
1.1. Pessoal e Encargos Sociais	2.513.721.047
1.2. Juros e Encargos da Dívida	162.212.881
1.3 Outras Despesas Correntes	3.674.814.310
2. DESPESAS DE CAPITAL	2.353.153.522
2.1. Investimentos	1.117.099.010
2.2. Inversões Financeiras	1.015.539.393
2.3. Amortização da Dívida	220.515.119
3. RESERVA DE CONTINGÊNCIA	118.163.360

Do total da despesa fixada na Lei do Orçamento, que foi de R\$8.822 milhões, foram destinados aos poderes estaduais nos seguintes valores:

► *Fixação Inicial da Despesa por Poder*

DISCRIMINAÇÃO	VALOR	%
PODER LEGISLATIVO	162.058.624	2%
ASSEMBLÉIA LEGISLATIVA	93.890.000	1%
TRIBUNAL DE CONTAS	68.168.624	1%
PODER JUDICIÁRIO	439.075.423	5%
TRIBUNAL DE JUSTIÇA	437.390.368	5%
CORREGEDORIA GERAL DE JUSTIÇA	1.685.055	0%
MINISTÉRIO PÚBLICO	128.942.120	1%
PODER EXECUTIVO	7.973.845.593	90%
RESERVA DE CONTINGÊNCIA	118.163.360	1%
TOTAL	8.822.085.120	100%

► 4.2 *Orçamento da Administração Direta*

A Administração Direta teve sua receita inicial estimada em R\$ 6.953 milhões, enquanto que sua despesa foi fixada em R\$ 5.915 milhões, que correspondem a 79% e 67% do Orçamento Geral do Estado, respectivamente.

Ressaltamos que a diferença apresentada entre a receita prevista e

a despesa fixada refere-se ao montante de receitas que serão transferidas para as Autarquias, Fundações e Empresas Públicas Dependentes.

A Lei Orçamentária estimou a receita e fixou a despesa da Administração Direta conforme dados demonstrados a seguir:

DISCRIMINAÇÃO	VALOR
RECEITA PREVISTA	7.052.046.543
PREVISÃO INICIAL	6.953.946.543
PREVISÃO ADICIONAL	98.100.000
DESPESA FIXADA	6.043.896.606
DOTAÇÃO INICIAL	5.914.783.726
DOTAÇÃO SUPLEMENTAR	956.839.004
DOTAÇÃO ESPECIAL	51.850.000
(-) CANCELAMENTO DE DOTAÇÃO	(879.576.124)
DIFERENÇA	1.008.149.937

Durante o exercício de 2006 foram realizadas algumas alterações no Orçamento Inicial da Administração Direta, modificando o

valor das despesas de R\$ 5.914 milhões para R\$ 6.043 milhões, o que representa um acréscimo de, aproximadamente, 2%.

► 4.3 Orçamento das Autarquias

A Lei Orçamentária de 2006 estimou a receita das Autarquias em R\$ 248 milhões e fixou sua despesa em R\$ 758 milhões. A diferença apresentada refere-se ao montante de receitas que serão transferidas pela Administração Direta, conforme citado anteriormente.

O Orçamento da Administração Indireta representa 3% e 9%, respectivamente, da receita prevista e da despesa fixada do Orçamento Geral do Estado, ficando, assim, demonstrado:

DISCRIMINAÇÃO	VALOR
RECEITA PREVISTA	240.555.160
PREVISÃO INICIAL	248.391.886
PREVISÃO ADICIONAL	9.633.500
ANULAÇÃO DE RECEITA PREVISTA	(17.470.226)
DESPESA FIXADA	806.524.201
DOTAÇÃO INICIAL	757.565.681
DOTAÇÃO SUPLEMENTAR	248.435.022
DOTAÇÃO ESPECIAL	18.618.078
(-) CANCELAMENTO DE DOTAÇÃO	-218.094.580
DIFERENÇA	(565.969.041)

► 4.4 *Orçamento dos Fundos*

Os Fundos tiveram sua receita inicial estimada em R\$ 1.617 milhões, enquanto que sua despesa foi fixada em R\$ 2.111 milhões, que correspondem a 18% da receita prevista e 24% da despesa fixada no Orçamento Geral do Estado.

Ressaltamos que a diferença apresentada entre a receita

prevista e a despesa fixada refere-se ao montante de receitas que serão transferidas pela Administração Direta e Indireta.

A Lei Orçamentária estimou a receita e fixou a despesa dos Fundos conforme dados demonstrados a seguir:

DISCRIMINAÇÃO	VALOR
RECEITA PREVISTA	1.617.878.341
PREVISÃO INICIAL	1.617.008.341
PREVISÃO ADICIONAL	1.130.000
(-) ANULAÇÃO DA PREVISÃO DE RECEITA	(260.000)
DESPESA FIXADA	2.143.594.181
DOTAÇÃO INICIAL	2.111.186.359
DOTAÇÃO SUPLEMENTAR	341.454.252
DOTAÇÃO ESPECIAL	4.709.000
(-) CANCELAMENTO DE DOTAÇÃO	-313.755.430
DIFERENÇA	(525.715.840)

► 4.5 *Orçamento das Fundações*

As Fundações tiveram sua receita inicial estimada em R\$ 2 milhões, enquanto que sua despesa foi fixada em R\$ 4 milhões, conforme dados demonstrados a seguir:

Ressaltamos que a diferença apresentada entre a receita prevista e a despesa fixada refere-se ao montante de receitas que serão transferidas pela Administração Direta e Indireta.

DISCRIMINAÇÃO	VALOR
RECEITA PREVISTA	5.966.726
PREVISÃO INICIAL	2.000.000
PREVISÃO ADICIONAL	4.816.726
ANULAÇÃO DE RECEITA PREVISTA	-850.000
DESPESA FIXADA	10.581.629
DOTAÇÃO INICIAL	4.603.500
DOTAÇÃO SUPLEMENTAR	7.478.129
DOTAÇÃO ESPECIAL	0
(-) CANCELAMENTO DE DOTAÇÃO	-1.500.000
DIFERENÇA	(4.614.903)

► 4.6 *Orçamento das Empresas Públicas*

As Empresas Públicas tiveram sua receita inicial estimada em R\$ 718 mil, enquanto que sua despesa foi fixada em R\$ 33.925 milhões, conforme dados demonstrados a seguir:

Ressaltamos que a diferença apresentada entre a receita prevista e a despesa fixada refere-se ao montante de receitas que serão transferidas pela Administração Direta e Indireta.

DISCRIMINAÇÃO	VALOR
RECEITA PREVISTA	3.718.350
PREVISÃO INICIAL	718.350
PREVISÃO ADICIONAL	3.000.000
ANULAÇÃO DE RECEITA PREVISTA	0
DESPESA FIXADA	45.127.492
DOTAÇÃO INICIAL	33.925.854
DOTAÇÃO SUPLEMENTAR	14.143.638
DOTAÇÃO ESPECIAL	0
(-) CANCELAMENTO DE DOTAÇÃO	-2.942.000
DIFERENÇA	(41.409.142)

5 > Execução Orçamentária

► 5.1 Da Execução Orçamentária Geral do Estado

► 5.1.1 Da Receita

A previsão da Receita Orçamentária no Orçamento Geral do Estado e suas alterações alcançaram o montante de R\$ 8.920 milhões. No entanto, sua realização atingiu o montante de R\$ 8.041 milhões, resultando em uma arrecadação a menor de R\$

879 milhões, correspondendo a 9,86 % da receita prevista com alterações. Se compararmos com a prevista inicialmente, alcançamos uma arrecadação inferior em R\$ 781 milhões, correspondendo a 8,85% da receita prevista inicialmente.

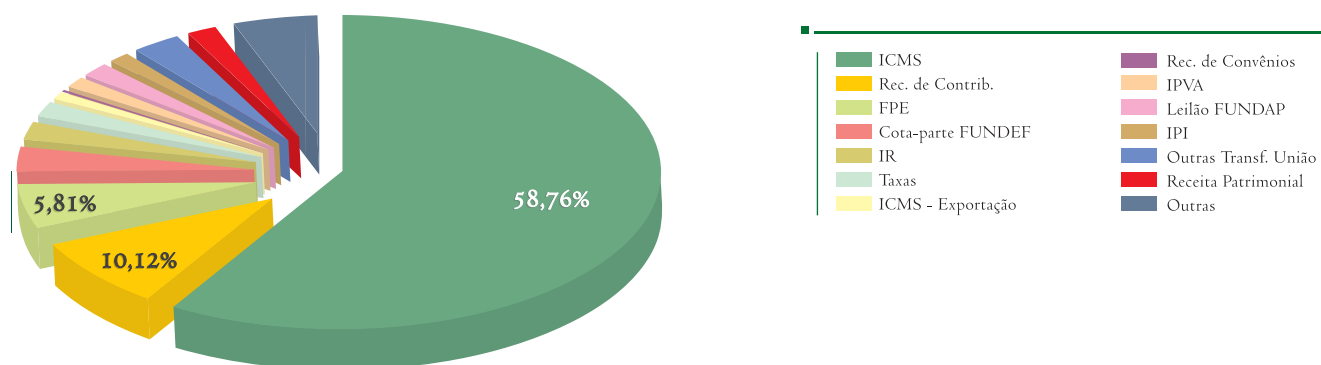
► Execução Orçamentária

CATEGORIA ECONÔMICA	RECEITA		VARIAÇÃO %	
	Prevista	Realizada	Realização	Participação
1. RECEITAS CORRENTES	8.824.467.125	8.355.327.333	94,68	103,91
Tributária	5.490.040.127	5.614.102.485	102,26	69,82
De Contribuições	529.435.537	865.605.353	163,50	10,77
Patrimonial	143.572.555	192.448.792	134,04	2,39
Agropecuária	1.210.000	306.610	25,34	0,00
Industrial	8.877.370	11.637.035	131,09	0,14
De Serviços	487.821.183	286.341.581	58,70	3,56
Transf. Correntes	1.503.066.890	1.274.011.730	84,76	15,84
Outras Rec. Correntes	660.443.463	110.873.748	16,79	1,38
2. RECEITAS DE CAPITAL	606.965.603	201.460.468	33,19	2,51
Operações de Crédito	265.102.912	24.360.660	9,19	0,30
Alienação de Bens	3.527.956	3.722.621	105,52	0,05
Amortizações	0	59.433	0,00	0,00
Transf. de Capital	187.084.706	13.760.577	7,36	0,17
Outras Rec. de Capital	151.250.029	159.557.177	105,49	1,98
3. DEDUÇÕES DAS RECEITAS CORRENTES	-511.267.608	-515.911.538	100,91	-6,42
TOTAL	8.920.165.120	8.040.876.262	90,14	100,00

As Receitas Correntes correspondem a 97,49% da Receita Total, já excluídas as deduções, e as Receitas de Capital correspondem a 2,51%, conforme demonstrado no quadro anterior.

Em seguida, podemos observar que a principal receita do Estado é o ICMS, que apresentou no exercício de 2006 uma participação de 69,82% da receita total arrecadada.

► *Composição da Receita Realizada/2006*



Obs.: Valores Consolidados (Direta, Autarquias, Fundos, Fundações e Empresas Públicas Dependentes)

► *5.1.1.1 Das Receitas Correntes*

Nesta categoria econômica incluem-se as Receitas Tributárias, Patrimoniais, Transferências Correntes e Outras Receitas Correntes, apresentando uma arrecadação da ordem de R\$ 8.355 milhões, que representa 97,49% da arrecadação total.

As receitas correntes que mais contribuíram na composição das receitas correntes foram:

Receita Tributária – R\$ 5.614.102.485 (69,82 %)

Transferências Correntes – R\$ 1.274.011.730 (15,84 %)

A - Da Receita Tributária

Composta por Impostos e Taxas, a Receita Tributária representa uma das maiores fontes de recursos. Ela atingiu o montante de R\$

5.614 milhões, correspondendo a 69,82% da Receita Total. A Receita Tributária apresentou, em 2006, o seguinte desdobramento:

► Receita Tributária

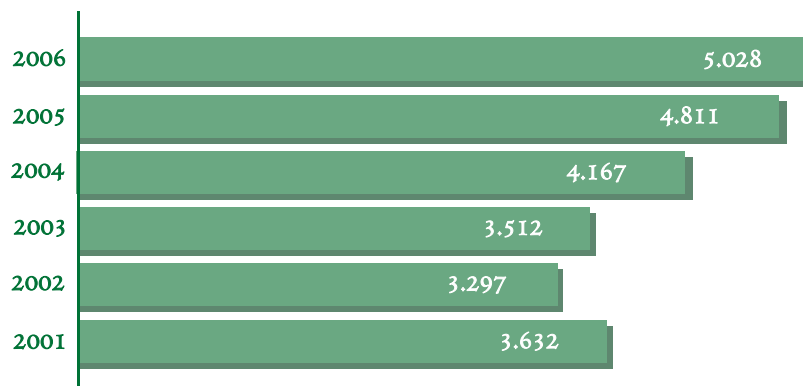
DISCRIMINAÇÃO	VALOR	PARTICIPAÇÃO %
IMPOSTOS	5.415.933.886	96,47
ICMS	5.027.829.933	89,56
IRRF	219.154.872	3,90
IPVA	158.132.321	2,82
ITCD	10.816.760	0,19
TAXAS	198.168.599	3,53
TOTAL	5.614.102.485	100,00

A.1 - Impostos

Do total das receitas de impostos, a mais representativa é a receita de ICMS, que correspondeu, em 2006, a 89,56% da Receita

Tributária. Nos últimos seis exercícios a arrecadação do ICMS apresentou a seguinte evolução (valores corrigidos pelo IPCA):

► Evolução da Arrecadação do ICMS



B - Transferências Correntes

As Transferências Correntes, com previsão atualizada de R\$ 1.503 milhões, importaram em R\$ 1.274 milhões, o que representou

15,84% da receita total arrecadada. Seu desdobramento foi conforme demonstrado abaixo:

► Transferências Correntes

DISCRIMINAÇÃO	VALOR	PARTICIPAÇÃO %
Transferências da União	956.065.499	75,04
FPE	497.310.185	39,03
IPI	115.399.816	9,06
ICMS - EXPORTAÇÃO	62.351.055	4,89
CIDE	37.043.131	
Outras Transferências da União	243.961.312	19,15
Transferências dos Municípios	2.671.003	0,21
Transferências Multigovernamentais	295.018.276	23,16
Transferências de Instituições Privadas	42.361	0,00
Transferência para Combate a Fome	126.722	0,01
Transferências de Convênios	20.087.870	1,58
TOTAL	1.274.011.730	76,62

► 5.1.1.2 Das Receitas de Capital

As Receitas de Capital totalizaram o montante de R\$ 201 milhões, que correspondem a 2,51% da Receita Total. Desse montante, as principais fontes foram:

Operações de Crédito - R\$ 24.360.660 (0,30%)

Outras Receitas de Capital – R\$ 159.557.177 (1,98%)

No grupo de “Outras Receitas de Capital”, a principal receita é o Leilão de Financiamento FUNDAP, que totalizou R\$ 135.037 mil.

► 5.1.1.3 *Da Receita Corrente Líquida*

O conceito de Receita Corrente Líquida (RCL) foi estabelecido pela Lei Complementar nº 101, Lei de Responsabilidade Fiscal, em seu art. 2º, inciso IV. Conforme Manual de Elaboração do Relatório Resumido da Execução Orçamentária, elaborado pela Secretaria do Tesouro Nacional/Ministério da Fazenda, este conceito foi constituído para servir de parâmetro para apuração dos limites da despesa total de pessoal, da dívida pública, das garantias e contrapartidas, das operações de crédito e das despesas com serviços de terceiros.

A seguir demonstramos a evolução mensal da Receita Corrente Líquida do exercício de 2006 e alguns comentários que devem ser observados para análise:

1 - Não há saldo no Passivo Financeiro "Receitas a Classificar";

2 - No período de janeiro a dezembro de 2006, a receita de IRRF (conta 198270100 Transf. IRRF - Desc. Servidores), no montante de R\$ 205.798.042,88, encontra-se incluída na especificação "Outras Receitas Tributárias";

3 - Na linha "Servidor" foram acrescidos os valores descritos abaixo relativos à "Contribuição S/ Complementação de Aposentadoria e Pensão" (conta 412102913):

- a) Jan/2006 - R\$ 151,01
- b) Fev/2006 - R\$ 563,15
- c) Mar/2006 - R\$ 293,30
- d) Jun/2006 - R\$ 3.432,76
- e) Out/2006 - R\$ 977,19
- f) Nov/2006 - R\$ 4.725,63
- g) Dez/2006 - R\$ 4.556,90

4 - De acordo com o Manual da Execução Orçamentária de 2006, a especificação Deduções (II) Contribuição Plano Seguridade Social e Outras Contribuições Sociais tiveram as seguintes incorporações:

- a) Contribuição dos Trabalhadores para Seguridade Social (conta 412103002) para a especificação Servidor;
- b) Contribuição dos Empregadores para Seguridade Social (conta 412103003) e Contribuição de 1% do Empregador para FUNDASPES (conta 412104901) e Outras Contribuições Sociais (conta 412109999) para a especificação Patronal.

5 - A especificação Contribuição Patronal, conforme a Portaria nº 587, de 29/08/2005, 5ª Edição do Manual de Elaboração do RREO, foi excluída. Porém a mesma, até a presente data, é contabilizada orçamentariamente;

6 - Na especificação "Receitas das Empresas Estatais Dependentes" não estão sendo considerados os valores da conta 682150000 - Transferência de Saldo Empresas Públicas, uma vez que se referem a apenas transferência de saldos financeiros e patrimoniais das empresas e não são considerados como receita;

7 - Neste demonstrativo foram excluídas as especificações "Cota-Parte do FUNDEF" e "Outras", que se localizavam abaixo da linha "Outras Receitas Correntes", tendo em vista que, a partir do exercício de 2006, a contabilização da Transferência do FUNDEF está sendo realizada como Receita de Transferências Correntes.

► Demonstrativo da Receita Corrente Líquida – 1/2

LRF, art. 53, inciso I - Anexo III

R\$ 1,00

ESPECIFICAÇÃO	EVOLUÇÃO DA RECEITA REALIZADA NOS ÚLTIMOS 12 MESES						
	jan/06	fev/06	mar/06	abr/06	mai/06	jun/06	jul/06
RECEITAS CORRENTES (I)	664.499.632,41	611.172.353,54	589.833.386,47	701.330.843,87	667.413.074,38	685.713.444,85	671.410.100,85
Receita Tributária	445.752.899,40	435.587.071,24	408.415.387,34	495.698.350,98	450.159.834,11	457.924.865,57	458.463.876,68
ICMS	416.234.890,61	394.898.138,21	366.230.400,37	427.092.784,45	373.860.200,28	410.688.074,07	409.075.763,27
IPVA	4.989.573,08	4.673.806,13	13.528.653,42	40.855.654,06	48.306.126,53	16.050.595,58	7.778.928,24
Outras Receitas Tributárias	24.528.435,71	36.015.126,90	28.656.333,55	27.749.912,47	27.993.507,30	31.186.195,92	41.609.185,17
Receita de Contribuições	57.962.507,70	58.316.291,26	61.114.458,78	76.548.552,98	69.560.427,91	76.798.565,15	74.344.088,21
Receita Patrimonial	15.574.612,51	9.730.395,81	20.548.732,61	14.266.805,25	15.340.239,55	16.697.388,56	12.634.425,73
Receita Agropecuária	6.340,61	2.537,11	4.996,79	106.203,19	13.632,53	15.393,61	11.111,17
Receita Industrial	382.760,35	650.672,13	1.120.708,40	858.116,82	906.764,65	1.039.447,88	713.044,17
Receita de Serviços	22.014.532,88	22.126.608,66	19.911.047,86	18.335.956,29	24.703.539,48	8.055.841,42	18.268.580,68
Transferências Correntes	114.460.187,29	78.558.040,22	72.266.917,96	88.139.137,08	95.184.815,98	112.993.860,57	98.382.789,80
Cota-Parte do FPE	45.482.690,33	39.118.576,86	36.957.319,32	41.607.567,97	45.663.568,81	44.438.853,27	39.819.418,90
Transferências da LC. 87/1996	-	-	-	-	5.195.921,25	25.979.606,25	5.195.921,25
Transferências do FUNDEF	24.938.456,78	22.271.294,39	21.331.004,76	22.606.721,78	25.846.237,32	25.697.479,95	22.534.708,01
Outras Transferências Correntes	44.039.040,18	17.168.168,97	13.978.593,88	23.924.847,33	18.479.088,60	16.877.921,10	30.832.741,64
Outras Receitas Correntes	7.967.689,93	6.116.590,37	6.353.228,27	7.261.446,64	11.441.091,63	12.013.272,93	8.552.595,23
Receitas das Empresas Estatais Dependentes	378.101,74	84.146,74	97.908,46	116.274,64	102.728,54	174.809,16	39.589,18
DEDUÇÕES (II)	211.288.547,40	203.348.548,05	205.228.012,18	253.009.817,07	234.954.953,36	239.386.460,56	227.935.661,19
Transferências Constitucionais e Legais	110.653.949,85	105.804.819,00	101.255.402,76	133.920.850,71	119.384.811,16	114.269.282,97	112.983.180,94
Contrib. Plano Seg. Social Servidor	57.962.339,96	58.316.207,39	61.114.374,91	75.545.561,58	69.048.016,47	74.827.178,20	74.114.174,49
Servidor	10.433.269,33	4.497.216,19	6.561.882,03	11.557.484,87	10.764.017,93	9.380.398,22	11.367.492,83
Patronal	47.529.070,63	53.818.991,20	54.552.492,88	63.988.076,71	58.283.998,54	65.446.779,98	62.746.681,66
Contrib. p/ Custeio Pensões Militares	-	-	-	-	-	-	-
Compensação Financ. entre Regimes Previd.	-	-	-	1.002.907,53	512.327,57	1.971.303,08	229.829,85
Dedução de Receita para Formação do FUNDEF	42.672.257,59	39.227.521,66	42.858.234,51	42.540.497,25	46.009.798,16	48.318.696,31	40.608.475,91
RECEITA CORRENTE LÍQUIDA (I - II)	453.211.085,01	407.823.805,49	384.605.374,29	448.321.026,80	432.458.121,02	446.326.984,29	443.474.439,66

FONTE: SIAFEM/GECON/SEFAZ

► Demonstrativo da Receita Corrente Líquida – 2/2

LRF, art. 53, inciso I - Anexo III

R\$ 1,00

ESPECIFICAÇÃO	EVOLUÇÃO DA RECEITA REALIZADA NOS ÚLTIMOS 12 MESES					TOTAL (ÚLTIMOS 12 MESES)	PREVISÃO ATUALIZADA 2006
	ago/06	set/06	out/06	nov/06	dez/06		
RECEITAS CORRENTES (I)	692.608.363,56	698.059.008,16	701.795.864,38	775.782.669,17	896.653.271,13	8.356.272.012,77	8.824.467.125,00
Receita Tributária	460.341.067,02	479.397.168,73	483.841.774,14	498.898.176,89	535.561.317,91	5.610.041.790,01	5.488.245.627,00
ICMS	414.043.774,91	436.319.277,30	440.694.737,31	456.937.035,21	481.754.857,41	5.027.829.933,40	4.983.873.388,00
IPVA	5.944.381,14	4.512.900,46	4.166.574,02	3.590.316,67	3.734.811,74	158.132.321,07	157.675.069,00
Outras Receitas Tributárias	40.352.910,97	38.564.990,97	38.980.462,81	38.370.825,01	50.071.648,76	424.079.535,54	346.697.170,00
Receita de Contribuições	68.419.287,53	71.821.467,09	74.986.465,94	66.826.669,00	108.906.571,08	865.605.352,63	529.435.537,00
Receita Patrimonial	19.254.075,18	14.544.790,01	19.368.329,24	13.201.581,94	20.966.859,06	192.128.235,45	143.157.955,00
Receita Agropecuária	21.339,36	25.528,31	10.883,85	75.212,36	13.431,24	306.610,13	1.210.000,00
Receita Industrial	1.291.659,17	759.424,17	952.551,59	977.254,24	1.984.631,17	11.637.034,74	8.877.370,00
Receita de Serviços	37.659.175,55	30.057.402,48	18.050.174,70	25.694.266,31	41.464.454,45	286.341.580,76	487.711.183,00
Transferências Correntes	96.342.755,43	93.033.345,53	94.448.783,94	158.806.745,96	171.394.350,12	1.274.011.729,88	1.503.016.890,00
Cota-Parte do FPE	40.287.507,81	37.431.565,33	33.920.514,66	41.777.555,81	50.805.046,08	497.310.185,15	522.694.201,00
Transferências da LC. 87/1996	5.195.921,25	5.195.921,25	5.195.921,25	5.195.921,25	5.195.921,25	62.351.055,00	120.174.925,00
Transferências do FUNDEF	25.612.331,81	24.079.468,63	25.687.179,96	24.882.032,57	29.531.360,46	295.018.276,42	350.838.788,00
Outras Transferências Correntes	25.246.994,56	26.326.390,32	29.645.168,07	86.951.236,33	85.862.022,33	419.332.213,31	509.308.976,00
Outras Receitas Correntes	9.128.337,98	8.328.053,27	10.127.883,67	10.949.755,08	12.624.688,58	110.864.633,58	659.094.213,00
Receitas das Empresas Estatais Dependentes	150.666,34	91.828,57	9.017,31	353.007,39	3.736.967,52	5.335.045,59	3.718.350,00
DEDUÇÕES (II)	228.314.467,92	232.545.814,50	242.921.981,96	234.027.332,47	290.598.601,12	2.803.560.197,78	2.490.516.054,00
Transferências Constitucionais e Legais	111.953.458,08	117.439.719,78	120.215.069,93	121.604.906,83	128.628.298,77	1.398.113.750,78	1.423.536.098,00
Contrib. Plano Seg. Social Servidor	67.392.169,65	71.390.372,06	74.641.923,74	66.350.166,52	108.353.282,60	859.055.767,57	526.024.844,00
Servidor	11.141.889,51	10.212.325,01	12.533.256,84	10.838.914,37	9.260.498,47	118.548.645,60	176.300.614,00
Patronal	56.250.280,14	61.178.047,05	62.108.666,90	55.511.252,15	99.092.784,13	740.507.121,97	349.724.230,00
Contrib. p/ Custeio Pensões Militares	-	-	-	-	-	-	-
Compensação Financ. entre Regimes Previd.	1.027.034,01	429.861,17	344.344,05	476.456,60	533.052,36	6.547.116,22	3.000.000,00
Dedução de Receita para Formação do FUNDEF	47.941.806,18	43.285.861,49	47.720.644,24	45.595.802,52	53.063.967,39	539.843.563,21	537.955.112,00
RECEITA CORRENTE LÍQUIDA (I - II)	464.293.895,64	465.513.193,66	458.873.882,42	541.755.336,70	606.054.670,01	5.552.711.814,99	6.333.951.071,00

FONTE: SIAFEM/GECON/SEFAZ

► 5.1.2 Da Despesa

A despesa fixada com alterações alcançou o total de R\$ 9.049 milhões. Desse montante, foi realizado um total de R\$ 7.890 milhões, que representou 87,19%.

Por categoria econômica, as despesas realizadas estão assim constituídas:

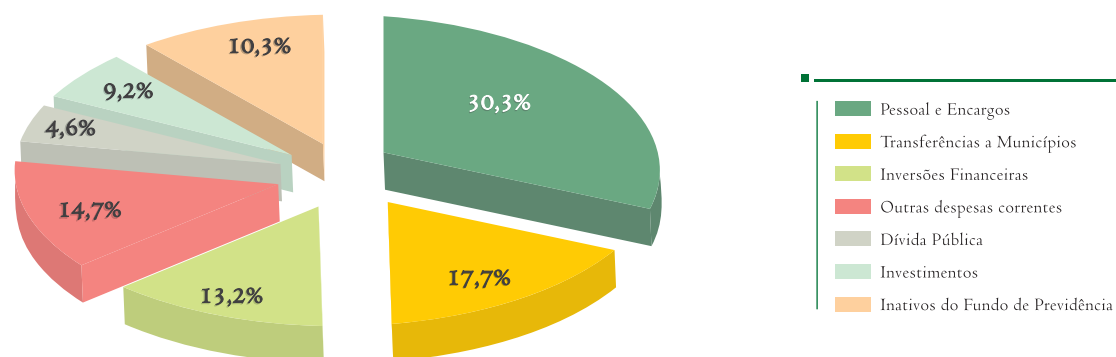
► Por Categoria Econômica

Categoria Econômica	Autorização	Realização	Variação %	
			Realização	Participação
Despesas Correntes	6.583.327.685	5.901.767.863	89,65	74,80
Pessoal e Encargos Sociais	2.595.824.621	2.389.916.071	92,07	30,29
Juros e Enc. da Dívida	145.820.679	142.505.079	97,73	1,81
Outras Despesas Correntes	3.841.682.385	3.369.346.712	87,70	42,70
Despesas de Capital	2.445.410.755	1.988.591.034	81,32	25,20
Investimentos	1.172.660.077	727.123.197	62,01	9,22
Inversões Financeiras	1.047.507.454	1.041.605.118	99,44	13,20
Amortização da Dívida	225.243.224	219.862.719	97,61	2,79
Reserva de Contingência	20.985.669	0	0,00	0,00
TOTAL	9.049.724.109	7.890.358.897	87,19	100,00

Numa análise da realização da despesa, observamos que a principal despesa é a de Pessoal e Encargos Sociais que, incluindo as despesas com inativos pagos pelo Fundo de

Previdências, no montante de R\$ 808.802.942,26, representa 40,54% da despesa total, conforme composição da despesa demonstrada no quadro a seguir:

► Composição da Despesa 2006



Obs.: Valores Consolidados (Direta, Autarquias, Fundos, Fundações e Empresas Públicas Dependentes)

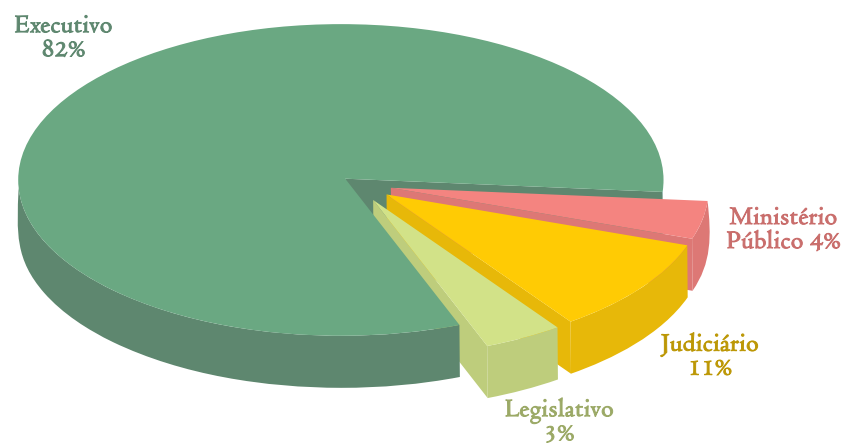
Ao realizarmos uma análise da despesa total realizada com base nas participações dos Poderes e do Ministério Público, encontramos, no exercício de 2006, a seguinte participação:

► Despesa Realizada por Poder

PODERES	REALIZAÇÃO	PARTICIPAÇÃO %
Executivo	7.188.048.321	91,10
Legislativo	135.975.476	1,72
Judiciário	430.685.036	5,46
Ministério Público	135.650.063	1,72
TOTAL	7.890.358.897	100,00

No entanto, analisando somente o total de gasto com pessoal, temos a seguinte distribuição:

► *Composição dos Gastos com Pessoal 2006*



► *5.1.2.1 - Das Despesas Correntes*

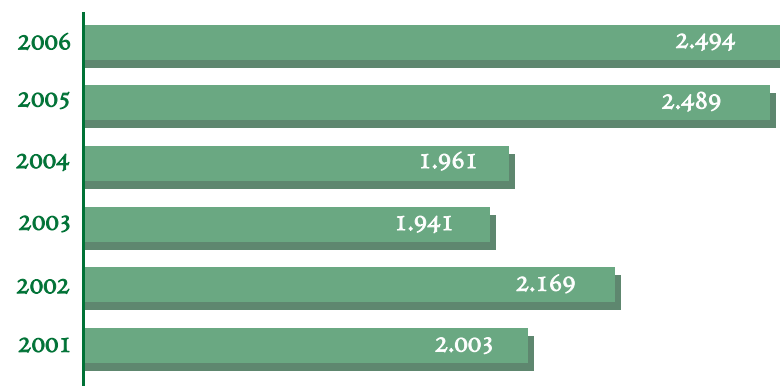
As despesas correntes alcançaram o montante de R\$ 5.901 milhões, correspondente a 74,80% da despesa total. Sendo as principais despesas:

Pessoal e Encargos Sociais – R\$ 2.389.916.071 (30,29%)

Outras Despesas Correntes – R\$ 3.369.346.712 (42,70%)

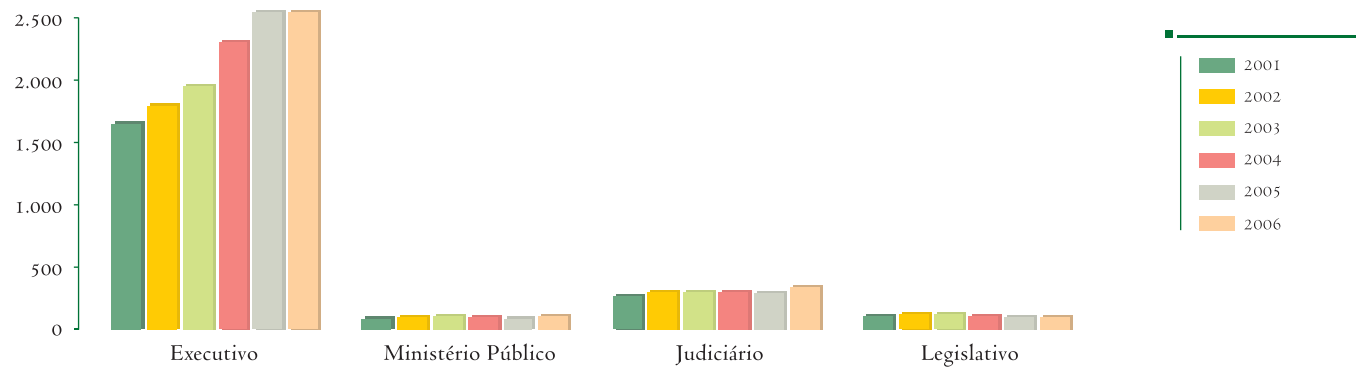
Realizando uma análise da despesa de pessoal no conceito da Lei Complementar nº 101/00, observamos que a mesma apresenta a seguinte evolução nos últimos seis exercícios (valores corrigidos pelo IPCA):

► *Gastos com Pessoal*



Ainda com relação à despesa de pessoal e encargos sociais dos Poderes, demonstramos, abaixo, a evolução nos últimos seis exercícios (valores corrigidos pelo IPCA):

► *Evolução dos Gastos de Pessoal por Poder*



► 5.1.2.2 Das Despesas de Capital

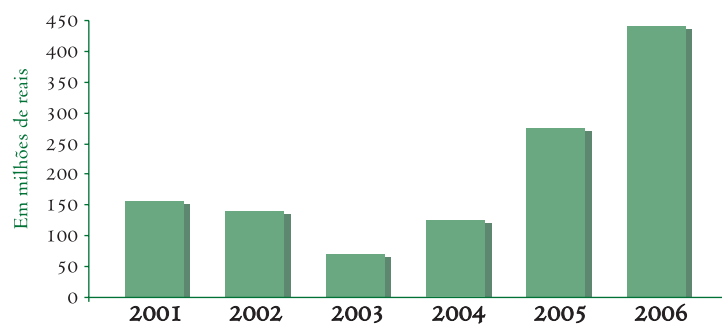
Os gastos relacionados com as despesas de capital totalizaram R\$ 1.988 milhões, significando 25,20% da despesa total.

Sendo que, além das amortizações da dívida pública, que somaram R\$ 219 milhões, representando 2,79% do total da despesa, as outras despesas são: Investimentos –

R\$ 727.123.197 (9,22%) e Inversões Financeiras – R\$ 1.041.605.118 (13,20%).

Os recursos aplicados em investimentos atingiram a quantia descrita acima e apresentaram a evolução demonstrada abaixo (valores corrigidos pelo IPCA):

► Evolução dos Gastos em Investimentos / 2001-2006



Com relação às despesas com Inversões Financeiras, é importante destacar que do total realizado, R\$ 1.029 milhão,

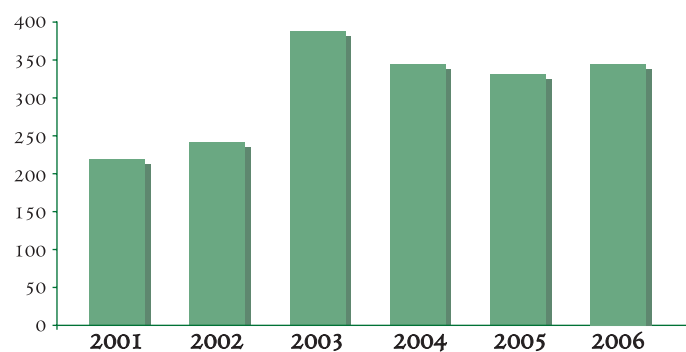
refere-se a Transferências ao Fundo de Desenvolvimento das Atividades Portuárias (FUNDAP).

► 5.1.2.3 *Das Despesas da Dívida Pública*

Do total das despesas realizadas, as despesas com Dívida Pública, incluindo juros, encargos e amortizações, atingiram o

montante de R\$ 362 milhões em 2006. Apresentaram a seguinte evolução (valores corrigidos pelo IPCA):

► *Evolução dos Gastos com a Dívida Pública / 2001-2006*



► 5.1.2.4 Das Despesas por Categoria Econômica e Órgão

Abaixo demonstramos as despesas realizadas no exercício de 2006 por categoria econômica e órgão:

ÓRGÃO	R\$ Mil					TOTAL
	Pessoal e Encargos Sociais	Outras Despesas Correntes	Investimentos	Inversões Financeiras	Dívida Pública	
ALES	65.072	24.725	634	0	0	90.431
TCEES	36.901	7.188	1.456	0	0	45.544
TJES	351.033	40.125	15.372	0	0	406.529
FUNTJ	0	21.282	1.478	0	0	22.760
CGJ	0	1.188	208	0	0	1.396
MP	112.780	19.131	3.739	0	0	135.650
GOVERNADORIA	24.141	16.204	1.242	0	0	41.587
RTV	6.215	1.782	609	0	0	8.605
ADERES	1.181	1.578	14	0	0	2.774
PGE	14.437	1.374	241	0	0	16.052
VICE-GOVERNADORIA	394	308	9	0	0	711
SEFAZ	72.030	20.927	7.115	500	0	100.572
JUCEES	3.638	1.889	1.527	0	0	7.054
SEP	2.382	1.740	274	0	0	4.395
IJSN	6.281	3.222	200	0	0	9.702
FUNDEVIT	0	1.391	0	0	0	1.391
SEGER	10.575	8.732	908	1.508	0	21.723
ESESP	728	1.560	138	0	0	2.426
DIO	5.673	2.917	108	0	0	8.697
PRODEST	8.711	18.193	953	0	0	27.856
FUNDASPES	0	14	0	0	0	14
SEDETUR	2.273	9.450	1.621	0	0	13.345
SUPPIN	689	2.839	919	519	0	4.966
IPEM	576	4.253	109	0	0	4.937
ASPE	542	169	2	488	0	1.200
SEAG	1.747	5.673	101.051	1.018	0	109.489
IDAF	13.529	5.307	1.934	0	0	20.771
INCAPER	24.185	6.341	2.209	0	0	32.736

Continuação do demonstrativo - Despesas por Categoria Econômica e Órgão

ÓRGÃO	R\$ Mil					TOTAL
	Pessoal e Encargos Sociais	Outras Despesas Correntes	Investimentos	Inversões Financeiras	Dívida Pública	
CEASA	7.580	2.894	108	0	0	10.583
SECT	692	259	46	0	0	997
FAPES	424	862	2.213	0	0	3.499
FUNCITEC	0	4.820	24	50	0	4.894
SEDT	1.152	28.873	41.597	0	0	71.622
DETS	46.064	9.038	279.480	0	0	334.582
COHAB	2.928	1.755	6.077	0	0	10.761
SESPORT	1.151	7.803	13.809	0	0	22.764
SECULT	4.137	6.137	4.379	0	0	14.654
SEAMA	537	758	0	0	0	1.295
IEMA	7.097	6.792	1.444	189	0	15.521
SEDU	532.965	191.426	111.382	361	0	836.134
FAMES	2.437	1.104	164	0	0	3.705
IESP	0	160	0	0	0	160
FES	272.866	455.617	40.416	7.273	0	776.172
SESP	377.367	76.682	23.816	0	0	477.865
DETRAN	23.533	29.117	524	0	0	53.173
FUNREPOCI	0	580	3.211	0	0	3.790
FUNREPOM	0	216	377	0	0	593
FUNREBOM	0	1.402	1.482	0	0	2.884
SEJUS	13.025	34.267	32.935	0	0	80.227
IASES	7.402	6.695	5.250	0	0	19.347
PROCON	422	727	51	0	0	1.200
FTP	0	216	7	0	0	223
FIA	0	8	0	0	0	8
FEDC	0	192	41	0	0	233
SETADES	3.019	6.395	4.582	0	0	13.995
FEAS	0	3.872	9.073	0	0	12.945
IPAJM	4.541	2.268	566	0	0	7.375
FUNPES	57.524	836.058	0	0	0	893.583
ENCARGOS GERAIS	257.342	1.422.854	0	1.029.699	362.368	3.072.263
TOTAL	2.389.916	3.369.347	727.123	1.041.605	362.368	7.890.359

► 5.1.2.5 Das Despesas Realizadas por Função

O comportamento da despesa realizada, distribuída por funções de governo, encontra-se assim:

FUNÇÕES	REALIZAÇÃO	PARTICIPAÇÃO %
Legislativa	135.975.476	1,7%
Judiciária	658.850.416	8,4%
Essencial a Justiça	16.052.014	0,2%
Administração	592.542.491	7,5%
Segurança Pública	472.818.286	6,0%
Assistência Social	36.778.570	0,5%
Previdência Social	925.090.358	11,7%
Saúde	782.192.052	9,9%
Trabalho	3.761.047	0,0%
Educação	837.297.956	10,6%
Cultura	13.708.898	0,2%
Direitos da Cidadania	1.468.015	0,0%
Urbanismo	1.019.184	0,0%
Habituação	5.017.513	0,1%
Saneamento	308.245	0,0%
Gestão Ambiental	4.703.853	0,1%
Ciência e Tecnologia	7.811.391	0,1%
Agricultura	170.741.354	2,2%
Indústria	4.882.730	0,1%
Comércio e Serviços	7.629.002	0,1%
Comunicações	7.889.505	0,1%
Transporte	334.505.999	4,2%
Desporto e Lazer	22.763.738	0,3%
Encargos Gerais	2.846.550.802	36,1%
TOTAL	7.890.358.897	100,0%

► 5.2 Da Execução Orçamentária da Administração Direta

► 5.2.1 Da Receita

Da receita prevista inicialmente, de R\$ 6.953 milhões, a Administração Direta arrecadou o montante de R\$ 6.680 milhões,

inferior ao valor inicial em 3,94%. A seguir demonstramos a realização da receita por categoria econômica.

► Execução Orçamentária

CATEGORIA ECONÔMICA	RECEITA Realizada	VARIAÇÃO% Participação
1. RECEITAS CORRENTES	6.997.108.521	104,75
Tributária	5.517.496.434	82,60
De Contribuições	126.448	0,00
Patrimonial	154.712.000	2,32
Agropecuária	0	0,00
Industrial	0	0,00
De Serviços	295.709	0,00
Transf. Correntes	1.243.971.907	18,62
Outras Rec. Correntes	80.506.024	1,21
2. RECEITAS DE CAPITAL	198.324.807	2,97
Operações de Crédito	24.360.660	0,36
Alienação de Bens	627.967	0,01
Amortizações	59.433	0,00
Transf. de Capital	13.720.727	0,21
Outras Rec. de Capital	159.556.020	2,39
3. DEDUÇÕES DAS RECEITAS CORRENTES	-515.911.538	-7,72
TOTAL	6.679.521.790	100,00

► 5.2.1.1 Da Receita Tributária

A receita tributária, assim como quando analisamos o valor da receita total do Estado, é a maior receita da

Administração Direta. É composta pelos itens demonstrados abaixo:

► Receita Tributária

DISCRIMINAÇÃO	VALOR	PARTICIPAÇÃO %
IMPOSTOS	5.415.933.886	98,16
ICMS	5.027.829.933	91,13
IRRF	219.154.872	3,97
IPVA	158.132.321	2,87
ITCD	10.816.760	0,20
TAXAS	101.562.548	1,84
TOTAL	5.517.496.434	100,00

► 5.2.1.2 Das Transferências Correntes

Após a receita tributária, a mais expressiva são as transferências correntes, que, em 2006, apresentaram a seguinte realização na Administração Direta.

► Transferências Correntes

DISCRIMINAÇÃO	VALOR	PARTICIPAÇÃO %
Transferências da União	945.764.242	76,03
FPE	497.310.185	39,98
IPI	115.399.816	9,28
ICMS - EXPORTAÇÃO	62.351.055	5,01
CIDE	37.043.131	
Outras Transferências da União	233.660.056	18,78
Transferências de Convênios	3.189.388	0,26
Transferências Multigovernamentais	295.018.276	23,72
TOTAL	1.243.971.907	76,28

► 5.2.2 Da Despesa

A Administração Direta realizou 92% do total da despesa autorizada no exercício de R\$ 6.044 milhões, o que representa R\$ 5.579 milhões. Tal despesa encontra-se detalhada por categoria econômica no quadro a seguir. As principais despesas são: Pessoal e Encargos Sociais,

Outras Despesas Correntes e Inversões Financeiras.

Essa última é quase em sua totalidade representada pela concessão de empréstimos referentes ao Sistema FUNDAP.

► Por Categoria Econômica

CATEGORIA ECONÔMICA	REALIZAÇÃO	VARIAÇÃO %
Despesas Correntes	3.959.874.956	70,98
Pessoal e Encargos Sociais	1.885.151.839	33,79
Juros e Enc. da Dívida	142.505.079	2,55
Outras Despesas Correntes	1.932.218.038	34,63
Despesas de Capital	1.619.365.905	29,02
Investimentos	366.417.229	6,57
Inversões Financeiras	1.033.085.956	18,52
Amortização da Dívida	219.862.719	3,94
TOTAL	5.579.240.861	100,00

► 5.3 Da Execução Orçamentária das Autarquias

► 5.3.1 Da Receita

Da receita prevista inicialmente, de R\$ 248 milhões, as Autarquias arrecadaram o montante de R\$ 170 milhões, sendo deficitária em 31,69% do valor inicial. A seguir demonstramos a

realização da receita por categoria econômica. A receita mais representativa nas Autarquias é a tributária, representando 37,8% do total arrecadado.

► Execução Orçamentária

CATEGORIA ECONÔMICA	RECEITA Realizada	VARIAÇÃO % Participação
1. RECEITAS CORRENTES	166.592.207	98,2
Tributária	64.206.374	37,8
De Contribuições	226.437	0,1
Patrimonial	15.571.358	9,2
Agropecuária	306.610	0,2
Industrial	11.637.035	6,9
De Serviços	33.839.410	19,9
Transf. Correntes	13.205.934	7,8
Outras Rec. Correntes	27.599.048	16,3
2. RECEITAS DE CAPITAL	3.095.811	1,8
Alienação de Bens	3.094.654	1,8
Amortizações	0	0,0
Transf. de Capital	0	0,0
Outras Rec. de Capital	1.157	0,0
TOTAL	169.688.018	100,0

► 5.3.2 Da Despesa

As Autarquias realizaram 70% do total da despesa autorizada no exercício, de R\$ 758 milhões, o que representa R\$ 564 milhões. Tal despesa encontra-se detalhada por categoria

econômica no quadro a seguir. As principais despesas são: Pessoal e Encargos Sociais, Outras Despesas Correntes e Investimentos.

► Por Categoria Econômica

CATEGORIA ECONÔMICA	REALIZAÇÃO	VARIAÇÃO %
Despesas Correntes	266.647.413	47,3
Pessoal e Encargos Sociais	162.260.413	28,8
Outras Despesas Correntes	104.387.000	18,5
Despesas de Capital	297.380.142	52,7
Investimentos	296.184.276	52,5
Inversões Financeiras	1.195.866	0,2
TOTAL	564.027.555	100,0

► 5.4 Da Execução Orçamentária dos Fundos

► 5.4.1 Da Receita

Da receita prevista inicialmente, de R\$ 1.617 milhões, os Fundos arrecadaram o montante de R\$ 1.182 milhões, sendo deficitária em

26,96% do valor inicial. A seguir demonstramos a realização da receita por categoria econômica.

► Execução Orçamentária

CATEGORIA ECONÔMICA	RECEITA Realizada	VARIAÇÃO % Participação
1. RECEITAS CORRENTES	1.181.618.833	100
Tributária	28.338.982	2
De Contribuições	865.252.468	73
Patrimonial	21.520.409	2
Agropecuária	0	0
De Serviços	252.206.462	21
Transf. Correntes	11.540.963	1
Outras Rec. Correntes	2.759.550	0
2. RECEITAS DE CAPITAL	0	0
TOTAL	1.181.618.833	100

A maior parte das receitas arrecadadas a título de Contribuições refere-se à Contribuição Previdenciária paga pelos servidores

estaduais ao Fundo de Previdência do Servidor Público Estadual Civil e Militar (FUNPES).

► 5.4.2 Da Despesa

Os Fundos realizaram 80% do total da despesa autorizada no exercício, de R\$ 2.144 milhões, o que representa R\$ 1.719 milhões. Tal despesa encontra-se detalhada por categoria econômica no quadro a seguir. A principal despesa é Pessoal

e Encargos Sociais, que refere-se ao pagamento de Inativos e Pensionistas pelo Fundo de Previdência do Servidor Público Estadual Civil e Militar (FUNPES).

► Por Categoria Econômica

CATEGORIA ECONÔMICA	REALIZAÇÃO	VARIAÇÃO %
Despesas Correntes	1.656.042.776	96,31
Pessoal e Encargos Sociais	330.389.988	19,21
Outras despesas correntes	1.325.652.788	77,10
Despesas de Capital	63.431.945	3,69
Investimentos	56.108.650	3,26
Inversão Financeira	7.323.295	0,43
TOTAL	1.719.474.721	100,00

► 5.5 Da Execução Orçamentária das Fundações

► 5.5.1 Da Receita

Da receita prevista inicialmente, de R\$ 2 milhões, as Fundações arrecadaram o montante de R\$ 5,62 milhões, sendo

superavitária em 280,9% do valor inicial. A seguir demonstramos a realização da receita por categoria econômica.

► Execução Orçamentária

CATEGORIA ECONÔMICA	RECEITA Realizada	VARIAÇÃO % Participação
1. RECEITAS CORRENTES	5.617.406	100,0
Patrimonial	324.468	5,8
Transferências Correntes	5.292.926	94,2
Outras Receitas Correntes	12	0,0
2. RECEITAS DE CAPITAL	0	0,0
TOTAL	5.617.406	100,0

► 5.5.2 Da Despesa

As Fundações realizaram 33% do total da despesa autorizada no exercício, de R\$ 10,6 milhões, o que representa R\$ 3,49

milhões. Tal despesa encontra-se detalhada por categoria econômica no quadro a seguir.

► Por Categoria Econômica

CATEGORIA ECONÔMICA	REALIZAÇÃO	VARIAÇÃO %
Despesas Correntes	1.285.717	36,7
Pessoal e Encargos Sociais	424.000	12,1
Outras Despesas Correntes	861.717	24,6
Despesas de Capital	2.213.372	63,3
Investimentos	2.213.372	63,3
TOTAL	3.499.089	100,0

► 5.6 Da Execução Orçamentária das Empresas Públicas

► 5.6.1 Da Receita

Da receita prevista de R\$ 3,718 milhões, as Empresas Públicas arrecadaram o montante de R\$ 4,430 milhões,

sendo deficitária. A seguir demonstramos a realização da receita por categoria econômica.

► Execução Orçamentária

CATEGORIA ECONÔMICA	RECEITA Realizada	VARIAÇÃO % Participação
1. RECEITAS CORRENTES	4.390.365	99,1
Tributária	4.060.695	91,7
Patrimonial	320.556	7,2
Outras Receitas Correntes	9.114	0,2
2. RECEITAS DE CAPITAL	39.850	0,9
Transferências de Capital	39.850	0,9
TOTAL	4.430.215	100,0

► 5.6.2 Da Despesa

As Empresas Públicas realizaram 53% do total da despesa autorizada no exercício, de R\$ 45,127 milhões, o que

representa R\$ 24,117 milhões. Confira detalhamento no quadro a seguir.

► Por Categoria Econômica

CATEGORIA ECONÔMICA	REALIZAÇÃO	VARIAÇÃO %
Despesas Correntes	17.917.001	74,3
Pessoal e Encargos Sociais	11.689.831	48,5
Outras Despesas Correntes	6.227.170	25,8
Despesas de Capital	6.199.670	25,7
Investimentos	6.199.670	25,7
TOTAL	24.116.671	100,0

► 5.7 Da Execução Orçamentária Consolidada

Apesar das diversas alterações realizadas nos procedimentos contábeis de registro das receitas e despesas orçamentárias e extra-orçamentárias, previstas na Contabilidade Pública, ainda persiste a contabilização de alguns valores em duplicidade que merecem destaque de forma a favorecer uma análise gerencial.

Em exercícios anteriores, o efeito da duplicidade era muito maior, pois as transferências intra-governamentais eram realizadas de forma orçamentária, ou seja, eram consideradas como despesa no órgão repassador do recurso e como receita no recebedor. No entanto, a partir de 1999, o Estado do Espírito Santo, com base em normas federais, passou a realizar tal registro de forma extra-orçamentária.

Mesmo com a alteração citada, ainda existe duplicidade. No caso do Espírito Santo, refere-se basicamente à contabilização das

despesas de obrigações patronais para o Fundo de Previdência - FUNPES, que efetua o registro da receita do valor repassado pelo Estado e pelos servidores - que já foi despesa de pessoal quando do empenho da folha bruta - e, posteriormente, empenha a despesa de pessoal inativos e pensionistas.

Diante do exposto, demonstramos a seguir a execução orçamentária do exercício de 2006, excluindo as duplicidades citadas anteriormente, que são:

Receita de Contribuições - R\$ 713.066.350,81

Despesa de Pessoal e Encargos Sociais - R\$ 713.066.350,81

Esclarecemos, ainda, que na consolidação realizamos o ajuste na contabilização das despesas com inativos pagas pelo FUNPES, pois a partir de 2006 passaram a ser contabilizadas no grupo de

“Outras Despesas Correntes”, deixando, portanto, de ser “Pessoal e Encargos Sociais”.

Diante do exposto, o montante descrito abaixo foi excluído de “Outras Despesas Correntes” e incluído em “Pessoal e

Encargos Sociais”.

Despesa com inativos que em 2005 passou de 331 para 333 – R\$ 808.802.942,26

339001 – R\$ 626.692.791,71

339003 - R\$ 182.110.150,55

► 5.7.1 Da Receita

Após a consolidação, observamos que a receita de contribuição, que antes participava com 10,77% da receita total, passa a representar 2,08%.

► Execução Orçamentária

CATEGORIA ECONÔMICA	RECEITA Realizada	VARIAÇÃO % Participação
1. RECEITAS CORRENTES	7.642.260.982	104,29
Tributária	5.614.102.485	76,61
De Contribuições	152.539.002	2,08
Patrimonial	192.448.792	2,63
Agropecuária	306.610	0,00
Industrial	11.637.035	0,16
De Serviços	286.341.581	3,91
Transf. Correntes	1.274.011.730	17,39
Outras Rec. Correntes	110.873.748	1,51
2. RECEITAS DE CAPITAL	201.460.468	2,75
Operações de Crédito	24.360.660	0,33
Alienação de Bens	3.722.621	0,05
Amortizações	59.433	0,00
Transf. de Capital	13.760.577	0,19
Outras Rec. de Capital	159.557.177	2,18
3. DEDUÇÕES DAS RECEITAS CORRENTES	-515.911.538	-7,04
TOTAL	7.327.809.911	100,00

► 5.7.2 Da Despesa

Na realização da despesa, após a consolidação, a despesa de Pessoal e Encargos Social apresentou uma queda de participação do total de despesa de 4,82%, ou seja, reduziu

de 42,57 para 37,75%, ambos incluindo despesas com inativos pagas pelo FUNPES.

► Por Categoria Econômica

CATEGORIA ECONÔMICA	REALIZAÇÃO	VARIAÇÃO % Participação
Despesas Correntes	5.188.701.512	72,29
Pessoal e Encargos Sociais	2.485.652.663	34,63
Juros e Enc. da Dívida	142.505.079	1,99
Outras Despesas Correntes	2.560.543.770	35,68
Despesas de Capital	1.988.591.034	27,71
Investimentos	727.123.197	10,13
Inversões Financeiras	1.041.605.118	14,51
Amortização da Dívida	219.862.719	3,06
Reserva de Contingência	0	0,00
TOTAL	7.177.292.546	100,00

No entanto, é importante esclarecer que a consolidação não altera o resultado do Governo do Estado do Espírito Santo, pois excluimos a duplicidade da despesa e da

receita, sendo mantido o resultado orçamentário superavitário em R\$ 150,5 milhões.

6 > *Comprometimento das Despesas de Pessoal e Encargos Sociais x Receita Corrente Líquida*

► 6.1 *Comprometimento das Despesas de Pessoal do Poder Executivo*

As despesas com Pessoal e Encargos Sociais do Poder Executivo, 32,02% da Receita Corrente Líquida, conforme demonstrado conforme Lei Complementar nº 101/00, corresponderam a abaixo:

RECEITA CORRENTE LÍQUIDA X DESPESAS DE PESSOAL (PODER EXECUTIVO)	
DESPESA BRUTA COM PESSOAL (I)	1.995.929.755
Pessoal Ativo	1.088.647.802
Pessoal Inativo e Pensionistas	840.591.468
Pessoal das Empresas Estatais Dependentes	11.820.458
Outras Despesas de Pessoal Decorrentes de Contratos de Terceirização (art.18, § 1º da LRF)	54.870.027
DESPESAS NÃO COMPUTADAS (art.19, § 1º da LRF) (II)	854.968.607
Indenizações por Demissões e Incentivos à Demissão Voluntária	-
Decorrentes de Decisão Judicial	32.854.667
Despesas de Exercícios Anteriores	8.680.167
Inativos e Pensionistas com Recursos Vinculados	813.433.774
Contribuições para Despesas com Pessoal das Empresas Estatais Dependentes	-
REPASSES PREVIDENCIÁRIOS AO REGIME PRÓPRIO DE PREVIDÊNCIA SOCIAL (III)	637.134.806
TOTAL DA DESPESA COM PESSOAL PARA FINS DE APURAÇÃO DO LIMITE (IV) = (I - II + III)	1.778.095.954
RECEITA CORRENTE LÍQUIDA (V)	5.552.711.815
Percentual Aplicado (VI) = [(IV / V) * 100]	32,02%

Se excluirmos da Receita Corrente Líquida demonstrada, as despesas com Financiamento FUNDAP, o percentual

gasto com pessoal corresponderá a 39,31%, conforme quadro abaixo:

RECEITA CORRENTE LÍQUIDA X DESPESAS DE PESSOAL EXCLUÍDOS RECURSOS DE FINANCIAMENTO FUNDAP	
DESPESA BRUTA COM PESSOAL (I)	1.995.929.755
Pessoal Ativo	1.088.647.802
Pessoal Inativo e Pensionistas	840.591.468
Pessoal das Empresas Estatais Dependentes	11.820.458
Outras Despesas de Pessoal Decorrentes de Contratos de Terceirização (art.18, § 1º da LRF)	54.870.027
DESPESAS NÃO COMPUTADAS (art.19, § 1º da LRF) (II)	854.968.607
Indenizações por Demissões e Incentivos à Demissão Voluntária	-
Decorrentes de Decisão Judicial	32.854.667
Despesas de Exercícios Anteriores	8.680.167
Inativos e Pensionistas com Recursos Vinculados	813.433.774
Contribuições para Despesas com Pessoal das Empresas Estatais Dependentes	-
REPASSES PREVIDENCIÁRIOS AO REGIME PRÓPRIO DE PREVIDÊNCIA SOCIAL (III)	637.134.806
TOTAL DA DESPESA COM PESSOAL PARA FINS DE APURAÇÃO DO LIMITE (IV) = (I - II + III)	1.778.095.954
RECEITA CORRENTE LÍQUIDA (V)	4.523.012.877
Percentual Aplicado (VI) = [(IV / V) * 100]	39,31%

► 6.2 *Comprometimento das Despesas de Pessoal de Todos os Poderes*

Utilizando os dados registrados no Sistema de Administração Financeira do Estado do Espírito Santo/SIAFEM-ES, realizamos o cálculo do comprometimento das despesas de pessoal de todos

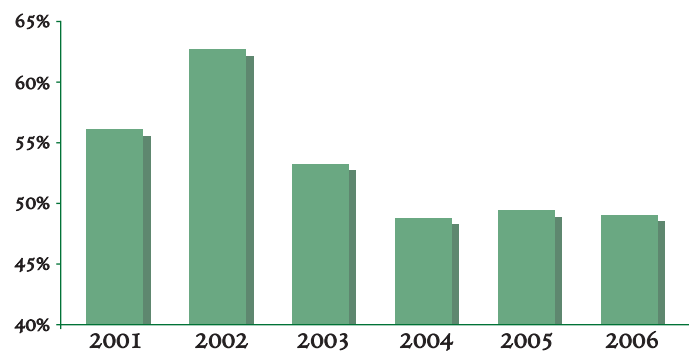
os poderes com relação à Receita Corrente Líquida (RCL) e apuramos os percentuais demonstrados a seguir, utilizando os mesmos critérios apresentados nos cálculos do Poder Executivo:

RECEITA CORRENTE LÍQUIDA X DESPESAS DE PESSOAL (TODOS OS PODERES)	
DESPESA BRUTA COM PESSOAL (I)	2.536.815.272
Pessoal e Encargos Sociais	2.467.543.770
Pessoal das Empresas Estatais Dependentes	11.820.458
Outras Despesas de Pessoal Decorrentes de Contratos de Terceirização (art.18, § 1º da LRF)	57.451.044
DESPESAS NÃO COMPUTADAS (art.19, § 1º da LRF) (II)	897.397.276
Indenizações por Demissões e Incentivos à Demissão Voluntária Decorrentes de Decisão Judicial	-
Despesas de Exercícios Anteriores	32.854.667
Inativos e Pensionistas com Recursos Vinculados	51.108.836
Contribuições para Despesas com Pessoal das Empresas Estatais Dependentes	813.433.774
-	-
REPASSES PREVIDENCIÁRIOS AO REGIME PRÓPRIO DE PREVIDÊNCIA SOCIAL (III)	711.823.185
TOTAL DA DESPESA COM PESSOAL PARA FINS DE APURAÇÃO DO LIMITE (IV) = (I - II + III)	2.351.241.181
RECEITA CORRENTE LÍQUIDA (V)	5.552.711.815
Percentual Aplicado (VI) = [(IV / V) * 100]	42,34%

Em seguida, demonstramos a evolução do percentual gasto com pessoal e encargos sociais de todos os poderes, no

conceito da Lei Complementar nº 101/00, nos últimos seis exercícios:

► *Evolução do Percentual da Receita Corrente Líquida com Gastos em Pessoal (Todos os Poderes)*



Seguindo o procedimento adotado no Poder Executivo, ou seja, excluindo da receita o valor referente ao

financiamento FUNDAP, o percentual do comprometimento com despesas de pessoal é de 51,98%.

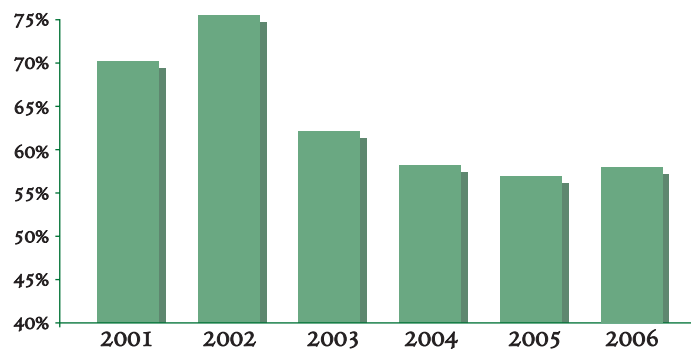
RECEITA CORRENTE LÍQUIDA X DESPESAS DE PESSOAL (TODOS OS PODERES)
EXCLUÍDOS RECURSOS DE FINANCIAMENTO FUNDAP

DESPESA BRUTA COM PESSOAL (I)	2.536.815.272
Pessoal e Encargos Sociais	2.467.543.770
Pessoal das Empresas Estatais Dependentes	11.820.458
Outras Despesas de Pessoal Decorrentes de Contratos de Terceirização (art.18, § 1º da LRF)	57.451.044
DESPESAS NÃO COMPUTADAS (art.19, § 1º da LRF) (II)	897.397.276
Indenizações por Demissões e Incentivos à Demissão Voluntária Decorrentes de Decisão Judicial	32.854.667
Despesas de Exercícios Anteriores	51.108.836
Inativos e Pensionistas com Recursos Vinculados	813.433.774
Contribuições para Despesas com Pessoal das Empresas Estatais Dependentes	-
REPASSES PREVIDENCIÁRIOS AO REGIME PRÓPRIO DE PREVIDÊNCIA SOCIAL (III)	711.823.185
TOTAL DA DESPESA COM PESSOAL PARA FINS DE APURAÇÃO DO LIMITE (IV) = (I - II + III)	2.351.241.181
RECEITA CORRENTE LÍQUIDA (V)	4.523.012.877
Percentual Aplicado (VI) = [(IV / V) * 100]	51,98%

Demonstramos, a seguir, a evolução do percentual gasto com pessoal e encargos sociais de todos os poderes, nos

últimos seis exercícios, excluindo da receita o financiamento FUNDAP:

► *Evolução do Percentual da Receita Corrente Líquida com Gastos em Pessoal de Todos os Poderes - excluindo FUNDAP*



7 > Execução de Despesa com Manutenção e Desenvolvimento do Ensino

A Administração Pública Estadual aplicou, conforme demonstrado abaixo, R\$ 1.025 milhão na manutenção e desenvolvimento do ensino, equivalentes a 26,28 %

da receita líquida de impostos, superior, portanto, ao limite estabelecido no art. 212 da Constituição Federal.

R\$ Milhões

RECEITA RESULTANTE DE IMPOSTOS (I)	3.903.392.870
Receitas de Impostos	4.605.664.001
Receita Resultante do ICMS	4.217.248.870
ICMS ³	3.714.765.930
Dívida Ativa do ICMS	21.622.760
Multa, Juros de Mora e Outros Encargos do ICMS e da Dívida Ativa do ICMS	37.948.281
Parcela da Receita Resultante do ICMS Destinada à Formação do FUNDEF (II)	442.911.899
Receita Resultante de Outros Impostos	388.415.132
ITCD	10.816.760
IPVA	158.132.321
IRRF	219.154.872
Dívida Ativa do ITCD, IPVA e IRRF	12.824
Multas, Juros de Mora e Outros Encargos do ITCD, IPVA e IRRF e da Dívida Ativa	298.355
Receitas de Transferências Constitucionais e Legais	675.061.056
Cota-Parte FPE (85%)	422.713.658
Transferência Financeira ICMS-Desoneração - L.C. nº 87/96 (85%)	52.998.397
Cota-Parte IPI-Exportação	102.417.337
Parcela das Transferências Destinada à Formação do FUNDEF (II)	96.931.665
Cota-Parte IOF-Ouro (100%)	-
(-) Transferências Constitucionais	1.377.332.187
RECEITAS VINCULADAS AO ENSINO (III)	283.062.505
Transferências Multigovernamentais do FUNDEF (IV)	253.051.155
Transferências de Recursos do FUNDEF	253.051.155
Transferências de Recursos do FUNDEF - Valor Bruto (V)	295.018.276
(-) Municipalização Progressiva do Ensino Fundamental	41.967.121
Complementação da União ao FUNDEF	-
Transferências do FNDE	24.379.192
Transferências do Salário-Educação	15.683.542
Outras Transferências do FNDE	8.695.649
Transferências de Convênios Destinadas a Programas de Educação	5.464.369
Receita de Operações de Crédito Destinada à Educação	-
Outras Receitas Vinculadas à Educação	167.790
VIII - TOTAL DAS RECEITAS (VI) = (I+III-II)	3.646.611.812

METODOLOGIA DA RESOLUÇÃO Nº 195/2004 TCEES

DESPESAS COM MANUTENÇÃO E DESENVOLVIMENTO DO ENSINO POR VINCULAÇÃO	DESPESAS LIQUIDADAS
VINCULADAS ÀS RECEITAS RESULTANTES DE IMPOSTOS (VII)	402.006.452
Despesa com Ensino Fundamental (VIII)	68.076.273
Despesas com Ensino Médio	156.064.473
Outras Despesas com Ensino	177.865.706
VINCULADAS AO FUNDEF, NO ENSINO FUNDAMENTAL (IX)	378.816.716
Pagamento dos Professores do Ensino Fundamental (X)	155.010.808
Outras Despesas no Ensino Fundamental	223.805.908
Municipalização Progressiva do Ensino Fundamental	41.967.121
Outras Despesas no Ensino Fundamental	181.838.787
VINCULADAS À CONTRIBUIÇÃO SOCIAL DO SALÁRIO-EDUCAÇÃO	33.114.443
FINANCIADAS COM RECURSOS DE OPERAÇÕES DE CRÉDITO	-
OUTRAS DESPESAS VINCULADAS À EDUCAÇÃO	18.540.240
TOTAL DAS DESPESAS COM O ENSINO (XI)	832.477.851
[se II > V] = PERDA NAS TRANSFERÊNCIAS DO FUNDEF (XII)	244.825.287
[se II < V] = GANHO NAS TRANSFERÊNCIAS DO FUNDEF	-
DEDUÇÕES DA DESPESA	-
PARCELA DO GANHO/COMPLEMENTAÇÃO DO FUNDEF APLICADA NO EXERCÍCIO (XIII)	-
RESTOS A PAGAR INSCRITOS NO EXERCÍCIO SEM DISPONIBILIDADE FINANCEIRA	-
Despesas com Ensino Fundamental (XIV)	
Outras despesas com Ensino	
DESPESAS VINCULADAS AO SUPERÁVIT FINANCEIRO DO GANHO/COMPLEMENTAÇÃO FUNDEF EXEC. ANTERIOR (XV)	
TOTAL CONSIDERADO PARA FINS LIMITE CONSTITUCIONAL (XIX) = [(VII + IX + XII) - XVI]	1.025.648.455

TABELA DE CUMPRIMENTO DOS LIMITES CONSTITUCIONAIS ¹	DESPESA LIQUIDADADA %
MÍNIMO DE 25% DAS RECEITAS RESULTANTES DE IMPOSTOS NA MANUTENÇÃO E DESENVOLVIMENTO DO ENSINO - CAPUT DO ARTIGO 212 DA CF/88 [(XIX - XVII) / I] ¹	26,28%
MÍNIMO DE 60% DAS DESPESAS COM MDE NO ENSINO FUNDAMENTAL - CAPUT DO ARTIGO 60 DO ADCT DA CF/88 [(VIII + IX + XII) - (XIII + XIV + XV + XVIII)] / (I x 0,25)	70,88%
MÍNIMO DE 60% DO FUNDEF NA REMUNERAÇÃO DO MAGISTÉRIO ENSINO FUNDAMENTAL - CAPUT DO ARTIGO 60 DO ADCT DA CF/88 (X / IV)	61,26%

FONTE: SIAFEM/GECON/SEFAZ
METODOLOGIA DA RESOLUÇÃO Nº 195/2004 TCEES

No valor de receita de "Impostos", apresentado no quadro anteriormente, foi deduzido o montante de R\$ 1.029 milhão, relativo ao Financiamento FUNDAP, e acrescido o valor de R\$ 159 milhões de "Receitas de Leilão FUNDAP",

em decorrência da Lei Estadual nº 2.508, de 22.05.1970.

A seguir, demonstramos a participação das subfunções na despesa total da Educação, no exercício de 2006.

DESPESAS COM MANUTENÇÃO E DESENVOLVIMENTO DO ENSINO POR SUBFUNÇÃO	R\$ Mil	
	DESPESAS LIQUIDADAS	%
ENSINO FUNDAMENTAL	365.220	44%
ENSINO MÉDIO	149.028	18%
ENSINO PROFISSIONAL	1.806	0%
ENSINO SUPERIOR	2.292	0%
EDUCAÇÃO INFANTIL	80	0%
EDUCAÇÃO DE JOVENS E ADULTOS	22.942	3%
EDUCAÇÃO ESPECIAL	17.093	2%
OUTRAS SUBFUNÇÕES	274.017	33%
TOTAL DAS DESPESAS	832.478	100%

8 > Execução de Despesa em Ações e Serviços Públicos de Saúde

A Administração Pública Estadual aplicou, conforme demonstrado abaixo, R\$ 490 milhões em Ações e Serviços Públicos de Saúde, equivalentes a 12,57%

da Receita Líquida de Impostos, cumprindo, portanto, o limite estabelecido na Emenda Constitucional nº 29/2000.

	R\$ Milhões
RECEITA LÍQUIDA DE IMPOSTOS E TRANSF. CONSTITUCIONAIS E LEGAIS (I)	3.903.392.870
Impostos ³	4.545.781.781
Multas, Juros de Mora e Dívida Ativa dos Impostos	59.882.220
Receitas de Transferências Constitucionais e Legais	675.061.056
(-) Transferências Constitucionais	1.377.332.187
TRANSFERÊNCIAS DE RECURSOS DO SISTEMA ÚNICO DE SAÚDE (II)	265.349.213
Da União para o Estado	262.678.210,03
Dos Municípios para o Estado	2.671.003
Demais Estados para o Estado	0,00
Outras Receitas do SUS	0
RECEITAS DE OPERAÇÕES DE CRÉDITO VINCULADAS À SAÚDE (III)	0
OUTRAS RECEITAS ORÇAMENTÁRIAS	1.960.233.028
(-) DEDUÇÃO PARA O FUNDEF	539.843.563
TOTAL	5.589.131.548

METODOLOGIA DA RESOLUÇÃO Nº 196/2004 TCEES

DESPESAS COM SAÚDE (IV)	DESPESAS LIQUIDADAS
DESPESAS CORRENTES	699.495.684
Pessoal e Encargos Sociais	272.811.510
Juros e Encargos da Dívida	-
Outras Despesas Correntes	426.684.173
DESPESAS DE CAPITAL	38.706.900
Investimentos	31.433.605
Inversões Financeiras	7.273.295
Amortização da Dívida	-
TOTAL	738.202.584

DESPESAS PRÓPRIA COM SAÚDE	DESPESAS LIQUIDADAS
DESPESAS COM SAÚDE (IV)	738.202.584
(-) DESPESAS COM INATIVOS E PENSIONISTAS	1.701.616
(-) DESPESAS CUSTEADAS COM OUTROS REC. DESTINADOS À SAÚDE	245.649.600
Recursos de Transf. do Sistema Único de Saúde - SUS	244.077.173
Recursos de Operações de Crédito	-
Outros recursos	1.572.427
(-) RESTOS A PAGAR INSCRITOS SEM DISPONIBILIDADE FINANCEIRA	-
TOTAL DAS DESPESAS PRÓPRIAS COM SAÚDE (V)	490.851.367
PARTICIPAÇÃO DAS DESPESAS PRÓPRIAS COM SAÚDE NA RECEITA LÍQUIDA DE IMPOSTOS - LIMITE CONSTITUCIONAL 12% (V/I)	12,57%

FONTE : SIAFEM/GECON/SEFAZ

METODOLOGIA DA RESOLUÇÃO Nº 196/2004 TCEES

No valor de receita de "Impostos", apresentado no quadro anteriormente, foi deduzido o montante de R\$ 1.029 milhão, relativo ao Financiamento FUNDAP, e acrescido o valor de R\$ 159 milhões de "Receitas de Leilão FUNDAP", em decorrência da Lei Estadual nº

2.508, de 22.05.1970.

Ainda com relação às despesas aplicadas na Saúde, para proporcionar uma análise mais detalhada, demonstramos abaixo o montante gasto por subfunção:

R\$ Mil		
DESPESAS COM SAÚDE	DESPESAS LIQUIDADAS	%
Atenção Básica	8.691	1%
Assistência Hospitalar e Ambulatorial	353.055	48%
Suporte Profilático e Terapêutico	69.744	9%
Vigilância Sanitária	122	0%
Vigilância Epidemiológica	7.384	1%
Outras Subfunções	299.206	41%
TOTAL	738.203	100%

9 > *Dos Limites da Dívida Pública*

Como podemos observar nos quadros abaixo, o Estado do Espírito Santo cumpre todos os limites estabelecidos na legislação com relação ao montante da Dívida Pública.

			R\$ Mil
DÍVIDA	VALOR	% SOBRE A RCL	
Dívida Consolidada Líquida	1.872.059	33,71%	
Limite Definido pela Resolução nº 40/2001 (art. 3º)	11.105.454	200,00%	
GARANTIAS DE VALORES	VALOR	% SOBRE A RCL	
Total das Garantias	18.081	0,33%	
Limite Definido pela Resolução nº 03/2002 (art. 9º)	1.221.597	(22% até 32% da RCL)	
OPERAÇÕES DE CRÉDITO	VALOR	% SOBRE A RCL	
Operações de Crédito Internas e Externas	25.793	0,46%	
Operações de Crédito por Antecipação da Receita	0	-	
Limite Definido pela Resolução nº 43/2001 (art. 7º)	888.434	16%	
Limite Definido pela Resolução nº 43/2001 (art. 10º)	388.697	7%	

10 > Balanços Gerais

► 10.1 Balanço Orçamentário

O Balanço Orçamentário do Estado apresentou, em 2006, um superávit de R\$ 151 milhões, conforme demonstrado a seguir.

TÍTULOS	PREVISTA/ AUTORIZADA	EXECUÇÃO	DIFERENÇA	%
Receitas	8.920.165.120	8.040.876.262	(879.288.858)	(9,86)
Despesas	9.049.724.109	7.890.358.897	(1.159.365.212)	(12,81)
TOTAL	(129.558.989)	150.517.365	280.076.354	

Se realizarmos uma análise do resultado orçamentário apresentado nos últimos exercícios, principalmente nos anos que correspondem ao atual mandato, observaremos que os resultados

superavitários alcançados se devem não somente ao aumento da receita, mas também ao controle da despesa. A seguir, apresentamos quadros demonstrativos.

► *Composição do Superávit Orçamentário (2002/2006)*

R\$ Milhões

	2002	2003	2004	2005	2006
RECEITA REALIZADA	3.549,9	4.476,8	5.370,2	7.327,3	8.040,9
DESPESA EMPENHADA	3.610,8	4.119,8	5.106,8	6.877,4	7.890,4
SUPERÁVIT ORÇAMENTÁRIO	(60,9)	357,0	263,4	449,9	150,5

	2002	2003	2004	2005	2006
RECEITA ORÇADA	4.131,9	5.000,7	5.857,0	7.309,6	8.920,2
RECEITA REALIZADA	3.549,9	4.476,8	5.370,2	7.327,3	8.040,9
SUPERÁVIT/(DÉFICIT) DA RECEITA	(582,0)	(523,9)	(486,7)	17,7	(879,3)

	2002	2003	2004	2005	2006
DESPESA ORÇADA	4.131,9	5.000,7	5.857,0	7.309,6	8.920,2
DESPESA EMPENHADA	3.610,8	4.119,8	5.106,8	6.877,4	7.890,4
ECONOMIA NA DESPESA	521,1	880,9	750,2	432,2	1.029,8
SUPERÁVIT ORÇAMENTÁRIO	(60,9)	357,0	263,4	449,9	150,5

► 10.2 Balanço Financeiro

No Balanço Financeiro estão demonstradas as receitas e as despesas orçamentárias, os recebimentos e pagamentos de natureza extra-orçamentários, e, ainda, os saldos final e inicial do exercício.

O Balanço Financeiro de 2006 é demonstrado a seguir, de forma resumida:

► Balanço Financeiro

		R\$ Milhões	
RECEITA	VALOR	DESPESA	VALOR
Orçam. e Transf. Financeiras	14.168.446.840	Orçam. e Transf. Financeiras	14.017.929.475
Orçamentária	8.040.876.262	Orçamentária	7.890.358.897
Receitas Correntes	8.355.327.333	Despesas Correntes	5.901.767.863
Receitas de Capital	201.460.468	Despesas de Capital	1.988.591.034
Dedução da Receita Corrente	(515.911.538)		
Transf. Financeiras Recebido	6.127.570.578	Transf. Financeiras Concedido	6.127.570.578
Extra-Orçamentária	1.781.893.959	Extra-Orçamentária	1.718.782.700
Disponibilidade Inicial	1.115.695.360	Disponibilidade Final	1.329.323.983
TOTAL	17.066.036.158	TOTAL	17.066.036.158

► 10.3 Balanço Patrimonial

O Balanço Patrimonial demonstra a situação econômico-financeira do patrimônio público, ou seja, os bens, direitos e obrigações do Estado, bem como o saldo patrimonial.

Com a análise do referido balanço, verificou-se um “Ativo Real Líquido” da ordem de R\$ 3.911 milhões, e um “Resultado Financeiro do Exercício” superavitário de R\$ 926 milhões, conforme demonstrado a seguir:

		R\$ Milhões
TÍTULOS		VALOR
Ativo Financeiro		1.604.471.311
Passivo Financeiro		678.111.574
SUPERÁVIT		926.359.737

► 10.4 *Demonstração das Variações Patrimoniais*

A Demonstração das Variações Patrimoniais evidencia os efeitos ocorridos no Patrimônio do Estado, resultantes ou não da execução orçamentária, bem como o resultado patrimonial do exercício.

Observando-se a referida demonstração, verificamos um Resultado Patrimonial positivo de R\$ 2.112 milhões em 2006, conforme Anexo 15.

11 > *Considerações Finais*

Certos de termos cumprido com nossa missão em mais um exercício, concluímos nesta data o relatório do Balanço Geral do Estado, referente ao exercício de 2006, que inclui a análise orçamentária, financeira, patrimonial e contábil das finanças estaduais. Os comentários e análises efetuadas neste Balanço, apesar de não esgotarem todos os temas relacionados às finanças públicas, comprovam uma significativa melhora na situação financeira do Estado do Espírito Santo.

Observamos que no período de 2003 a 2005 houve uma busca na geração de superávit orçamentário com vistas a quitar dívidas existentes de exercícios anteriores, inclusive com a folha de pagamento de servidores, e que a partir do exercício de 2006, com o equilíbrio das contas, o objetivo principal passou a ser o aumento da capacidade de investimento, o que pode ser comprovado com o acréscimo das despesas de investimento. Além do exposto anteriormente, o Governo do Estado do Espírito Santo vem cumprindo, na íntegra, todos os limites estabelecidos na Lei de Responsabilidade Fiscal, tais como: Pessoal, Educação, Saúde, Dívida, Operações de Crédito e Garantias.

Apesar de todas as dificuldades enfrentadas pela Gerência de Contabilidade, o esforço e a dedicação da equipe técnica e administrativa foram incansáveis na busca de informações inerentes à situação econômica do Estado, de forma clara e objetiva, em conformidade com os princípios legais que regem a Contabilidade Pública, com o objetivo de cumprir sua missão e subsidiar o Governo nas tomadas de decisão na busca de melhores resultados.

Agradecemos a todos os colegas dos órgãos e entidades da administração estadual e, em especial, aos servidores da Gerência de Contabilidade, aos Grupos Financeiros Setoriais ou setores equivalentes e as demais gerências da Secretaria de Estado da Fazenda que colaboraram para que o Balanço Geral do Estado do Espírito Santo fosse elaborado.

Agradecemos, ainda, aos nossos superiores pela confiança e apoio depositados para que esta Gerência pudesse continuar desenvolvendo as atividades de sua responsabilidade da melhor forma possível.

SIMONY PEDRINI NUNES RÁTIS
Gerente de Contabilidade
Contadora-CRC/ES 008066/O-9

FABIANA DEL CARO
Subgerente de Orientação
Contadora-CRC/ES 011654/O-2

SUSANA G. DE SOUZA JOSÉ GUERRA
Subgerente de Análise
Contadora-CRC/ES 0104590/O-3



Ticumbi

► ANEXOS DA LEI Nº 4.320

Anexo 1



GOVERNO DO ESTADO DO ESPÍRITO SANTO
Secretaria de Estado da Fazenda

► Demonstrativo da Receita e Despesa Segundo as Categorias Econômicas - Consolidado

GOVERNO DO ESTADO DO ESPIRITO SANTO
 DEMONSTRATIVO DA RECEITA E DESPESA SEGUNDO AS CATEGORIAS ECONOMICAS
 Tipo Administracao : TODOS

EXERCICIO : 2006
 ANEXO 01 DA LEI 4.320/64

REFERENCIA : DEZEMBRO.
 28/02/2007 FOLHA: 1

R E C E I T A		D E S P E S A	
RECEITAS CORRENTES	R\$	DESPESAS CORRENTES	R\$
RECEITA TRIBUTARIA	5.614.102.485,00	PESSOAL E ENCARGOS SOCIAIS	2.389.916.071,21
RECEITA CONTRIBUICOES	865.605.352,63	JUROS E ENC. DA DIVIDA	142.505.079,02
RECEITA PATRIMONIAL	192.448.791,88	OUTRAS DESPESAS CORRENTES	3.369.346.712,43
RECEITA AGROPECUARIA	306.610,13		5.901.767.862,66
RECEITA INDUSTRIAL	11.637.034,74		
RECEITA DE SERVICOS	286.341.580,76		
TRANSFERENCIAS CORRENTES	1.274.011.729,88		
OUTRAS RECEITAS CORRENTES	110.873.747,55	8.355.327.332,57	
DEDUCOES RECEITA CORRENTE	-515.911.538,24		
		SUPERAVIT CORRENTE	1.937.647.931,67
SUBTOTAL	7.839.415.794,33	SUBTOTAL	7.839.415.794,33
RECEITAS DE CAPITAL		DESPESAS DE CAPITAL	
OPERACOES DE CREDITOS	24.360.660,07	INVESTIMENTOS	727.123.196,91
ALIENACOES DE BENS	3.722.620,83	INVERSOES FINANCEIRAS	1.041.605.118,18
AMORTIZACAO DE EMPRESTIM.	59.432,93	AMORTIZACAO DA DIVIDA	219.862.719,17
TRANSFERENCIAS DE CAPITAL	13.760.576,70		1.988.591.034,26
OUTRAS RECEITAS CAPITAL	159.557.177,07	201.460.467,60	
DEFICIT CAPITAL	1.787.130.566,66		
SUBTOTAL	1.988.591.034,26	SUBTOTAL	1.988.591.034,26
TOTAL	9.828.006.828,59	TOTAL	9.828.006.828,59
<hr/>			
R E S U M O		RECEITA	DESPESA
RECEITAS E DESPESAS CORRENTES		7.839.415.794,33	5.901.767.862,66
RECEITAS E DESPESAS DE CAPITAL		201.460.467,60	1.988.591.034,26
DEFICIT E SUPERAVIT CORRENTE		0,00	1.937.647.931,67
DEFICIT E SUPERAVIT CAPITAL		1.787.130.566,66	0,00
TOTAIS		9.828.006.828,59	9.828.006.828,59

► Demonstrativo da Receita e Despesa Segundo as Categorias Econômicas - Administração Direta

GOVERNO DO ESTADO DO ESPIRITO SANTO
 DEMONSTRATIVO DA RECEITA E DESPESA SEGUNDO AS CATEGORIAS ECONOMICAS
 Tipo Administracao : DIRETA

EXERCICIO : 2006
 ANEXO 01 DA LEI 4.320/64

REFERENCIA : DEZEMBRO.
 28/02/2007 FOLHA: 1

R E C E I T A		D E S P E S A	
RECEITAS CORRENTES	R\$	DESPESAS CORRENTES	R\$
RECEITA TRIBUTARIA	5.517.496.434,08	PESSOAL E ENCARGOS SOCIAIS	1.885.151.839,49
RECEITA CONTRIBUICOES	126.447,55	JUROS E ENC. DA DIVIDA	142.505.079,02
RECEITA PATRIMONIAL	154.712.000,15	OUTRAS DESPESAS CORRENTES	1.932.218.037,84
RECEITA AGROPECUARIA	0,00		3.959.874.956,35
RECEITA INDUSTRIAL	0,00		
RECEITA DE SERVICOS	295.708,80		
TRANSFERENCIAS CORRENTES	1.243.971.907,03		
OUTRAS RECEITAS CORRENTES	80.506.023,59		
	6.997.108.521,20		
DEDUCOES RECEITA CORRENTE	-515.911.538,24		
		SUPERAVIT CORRENTE	2.521.322.026,61
SUBTOTAL	6.481.196.982,96	SUBTOTAL	6.481.196.982,96
RECEITAS DE CAPITAL		DESPESAS DE CAPITAL	
OPERACOES DE CREDITOS	24.360.660,07	INVESTIMENTOS	366.417.229,26
ALIENACOES DE BENS	627.966,56	INVERSOES FINANCEIRAS	1.033.085.956,29
AMORTIZACAO DE EMPRESTIM.	59.432,93	AMORTIZACAO DA DIVIDA	219.862.719,17
TRANSFERENCIAS DE CAPITAL	13.720.726,70		1.619.365.904,72
OUTRAS RECEITAS CAPITAL	159.556.020,31		
	198.324.806,57		
DEFICIT CAPITAL	1.421.041.098,15		
SUBTOTAL	1.619.365.904,72	SUBTOTAL	1.619.365.904,72
TOTAL	8.100.562.887,68	TOTAL	8.100.562.887,68

R E S U M O	RECEITA	DESPESA
RECEITAS E DESPESAS CORRENTES	6.481.196.982,96	3.959.874.956,35
RECEITAS E DESPESAS DE CAPITAL	198.324.806,57	1.619.365.904,72
DEFICIT E SUPERAVIT CORRENTE	0,00	2.521.322.026,61
DEFICIT E SUPERAVIT CAPITAL	1.421.041.098,15	0,00
TOTAIS	8.100.562.887,68	8.100.562.887,68

► Demonstrativo da Receita e Despesa Segundo as Categorias Econômicas - Autarquias

GOVERNO DO ESTADO DO ESPIRITO SANTO
 DEMONSTRATIVO DA RECEITA E DESPESA SEGUNDO AS CATEGORIAS ECONOMICAS
 Tipo Administracao : AUTARQUIAS

EXERCICIO : 2006
 ANEXO 01 DA LEI 4.320/64

REFERENCIA : DEZEMBRO.
 28/02/2007 FOLHA: 1

R E C E I T A		D E S P E S A	
RECEITAS CORRENTES	R\$	DESPESAS CORRENTES	R\$
RECEITA TRIBUTARIA	64.206.374,26	PESSOAL E ENCARGOS SOCIAIS	162.260.412,80
RECEITA CONTRIBUICOES	226.436,63	JUROS E ENC. DA DIVIDA	0,00
RECEITA PATRIMONIAL	15.571.358,29	OUTRAS DESPESAS CORRENTES	104.387.000,39
RECEITA AGROPECUARIA	306.610,13		266.647.413,19
RECEITA INDUSTRIAL	11.637.034,74		
RECEITA DE SERVICOS	33.839.410,35		
TRANSFERENCIAS CORRENTES	13.205.933,81		
OUTRAS RECEITAS CORRENTES	27.599.048,37	166.592.206,58	
DEFICIT CORRENTE		100.055.206,61	
SUBTOTAL		266.647.413,19	SUBTOTAL 266.647.413,19
RECEITAS DE CAPITAL		DESPESAS DE CAPITAL	
OPERACOES DE CREDITOS	0,00	INVESTIMENTOS	296.184.275,51
ALIENACOES DE BENS	3.094.654,27	INVERSOES FINANCEIRAS	1.195.866,44
AMORTIZACAO DE EMPRESTIM.	0,00	AMORTIZACAO DA DIVIDA	0,00
TRANSFERENCIAS DE CAPITAL	0,00		297.380.141,95
OUTRAS RECEITAS CAPITAL	1.156,76	3.095.811,03	
DEFICIT CAPITAL		294.284.330,92	
SUBTOTAL		297.380.141,95	SUBTOTAL 297.380.141,95
TOTAL		564.027.555,14	TOTAL 564.027.555,14

R E S U M O	RECEITA	DESPESA
RECEITAS E DESPESAS CORRENTES	166.592.206,58	266.647.413,19
RECEITAS E DESPESAS DE CAPITAL	3.095.811,03	297.380.141,95
DEFICIT E SUPERAVIT CORRENTE	100.055.206,61	0,00
DEFICIT E SUPERAVIT CAPITAL	294.284.330,92	0,00
TOTAIS	564.027.555,14	564.027.555,14

► Demonstrativo da Receita e Despesa Segundo as Categorias Econômicas - Fundos

GOVERNO DO ESTADO DO ESPIRITO SANTO
 DEMONSTRATIVO DA RECEITA E DESPESA SEGUNDO AS CATEGORIAS ECONOMICAS
 Tipo Administracao : FUNDOS

EXERCICIO : 2006
 ANEXO 01 DA LEI 4.320/64

REFERENCIA : DEZEMBRO.
 28/02/2007 FOLHA: 1

R E C E I T A		D E S P E S A	
RECEITAS CORRENTES	R\$	DESPESAS CORRENTES	R\$
RECEITA TRIBUTARIA	28.338.981,67	PESSOAL E ENCARGOS SOCIAIS	330.389.988,00
RECEITA CONTRIBUICOES	865.252.468,45	JUROS E ENC. DA DIVIDA	0,00
RECEITA PATRIMONIAL	21.520.409,11	OUTRAS DESPESAS CORRENTES	1.325.652.787,63
RECEITA AGROPECUARIA	0,00		1.656.042.775,63
RECEITA INDUSTRIAL	0,00		
RECEITA DE SERVICOS	252.206.461,61		
TRANSFERENCIAS CORRENTES	11.540.963,04		
OUTRAS RECEITAS CORRENTES	2.759.549,53		
	1.181.618.833,41		
DEFICIT CORRENTE		474.423.942,22	
SUBTOTAL	1.656.042.775,63	SUBTOTAL	1.656.042.775,63
RECEITAS DE CAPITAL		DESPESAS DE CAPITAL	
OPERACOES DE CREDITOS	0,00	INVESTIMENTOS	56.108.649,99
ALIENACOES DE BENS	0,00	INVERSOES FINANCEIRAS	7.323.295,45
AMORTIZACAO DE EMPRESTIM.	0,00	AMORTIZACAO DA DIVIDA	0,00
TRANSFERENCIAS DE CAPITAL	0,00		63.431.945,44
OUTRAS RECEITAS CAPITAL	0,00		
	0,00	0,00	
DEFICIT CAPITAL		63.431.945,44	
SUBTOTAL	63.431.945,44	SUBTOTAL	63.431.945,44
TOTAL	1.719.474.721,07	TOTAL	1.719.474.721,07

R E S U M O	RECEITA	DESPESA
RECEITAS E DESPESAS CORRENTES	1.181.618.833,41	1.656.042.775,63
RECEITAS E DESPESAS DE CAPITAL	0,00	63.431.945,44
DEFICIT E SUPERAVIT CORRENTE	474.423.942,22	0,00
DEFICIT E SUPERAVIT CAPITAL	63.431.945,44	0,00
TOTAIS	1.719.474.721,07	1.719.474.721,07

► Demonstrativo da Receita e Despesa Segundo as Categorias Econômicas - Fundações

GOVERNO DO ESTADO DO ESPIRITO SANTO
 DEMONSTRATIVO DA RECEITA E DESPESA SEGUNDO AS CATEGORIAS ECONOMICAS
 Tipo Administracao : FUNDAÇÕES

EXERCICIO : 2006
 ANEXO 01 DA LEI 4.320/64

REFERENCIA : DEZEMBRO.
 28/02/2007 FOLHA: 1

R E C E I T A		D E S P E S A	
RECEITAS CORRENTES	R\$	DESPESAS CORRENTES	R\$
RECEITA TRIBUTARIA	0,00	PESSOAL E ENCARGOS SOCIAIS	424.000,00
RECEITA CONTRIBUIÇÕES	0,00	JUROS E ENC. DA DIVIDA	0,00
RECEITA PATRIMONIAL	324.467,90	OUTRAS DESPESAS CORRENTES	861.716,62
RECEITA AGROPECUARIA	0,00		1.285.716,62
RECEITA INDUSTRIAL	0,00		
RECEITA DE SERVICOS	0,00		
TRANSFERENCIAS CORRENTES	5.292.926,00		
OUTRAS RECEITAS CORRENTES	12,09	5.617.405,99	
		SUPERAVIT CORRENTE	4.331.689,37
SUBTOTAL		SUBTOTAL	5.617.405,99
RECEITAS DE CAPITAL		DESPESAS DE CAPITAL	
OPERACOES DE CREDITOS	0,00	INVESTIMENTOS	2.213.372,29
ALIENACOES DE BENS	0,00	INVERSOES FINANCEIRAS	0,00
AMORTIZACAO DE EMPRESTIM.	0,00	AMORTIZACAO DA DIVIDA	0,00
TRANSFERENCIAS DE CAPITAL	0,00		2.213.372,29
OUTRAS RECEITAS CAPITAL	0,00	0,00	
DEFICIT CAPITAL		2.213.372,29	
SUBTOTAL		SUBTOTAL	2.213.372,29
TOTAL		TOTAL	7.830.778,28

R E S U M O	RECEITA	DESPESA
RECEITAS E DESPESAS CORRENTES	5.617.405,99	1.285.716,62
RECEITAS E DESPESAS DE CAPITAL	0,00	2.213.372,29
DEFICIT E SUPERAVIT CORRENTE	0,00	4.331.689,37
DEFICIT E SUPERAVIT CAPITAL	2.213.372,29	0,00
TOTAIS	7.830.778,28	7.830.778,28

► Demonstrativo da Receita e Despesa Segundo as Categorias Econômicas - Empresa

GOVERNO DO ESTADO DO ESPIRITO SANTO
 DEMONSTRATIVO DA RECEITA E DESPESA SEGUNDO AS CATEGORIAS ECONOMICAS
 Tipo Administracao : EMPRESA

EXERCICIO : 2006
 ANEXO 01 DA LEI 4.320/64

REFERENCIA : DEZEMBRO.
 28/02/2007 FOLHA: 1

R E C E I T A		D E S P E S A	
RECEITAS CORRENTES	R\$	DESPESAS CORRENTES	R\$
RECEITA TRIBUTARIA	4.060.694,99	PESSOAL E ENCARGOS SOCIAIS	11.689.830,92
RECEITA CONTRIBUICOES	0,00	JUROS E ENC. DA DIVIDA	0,00
RECEITA PATRIMONIAL	320.556,43	OUTRAS DESPESAS CORRENTES	6.227.169,95
RECEITA AGROPECUARIA	0,00		17.917.000,87
RECEITA INDUSTRIAL	0,00		
RECEITA DE SERVICOS	0,00		
TRANSFERENCIAS CORRENTES	0,00		
OUTRAS RECEITAS CORRENTES	9.113,97		
	4.390.365,39		
DEFICIT CORRENTE			
	13.526.635,48		
SUBTOTAL	17.917.000,87	SUBTOTAL	17.917.000,87
RECEITAS DE CAPITAL		DESPESAS DE CAPITAL	
OPERACOES DE CREDITOS	0,00	INVESTIMENTOS	6.199.669,86
ALIENACOES DE BENS	0,00	INVERSOES FINANCEIRAS	0,00
AMORTIZACAO DE EMPRESTIM.	0,00	AMORTIZACAO DA DIVIDA	0,00
TRANSFERENCIAS DE CAPITAL	39.850,00		6.199.669,86
OUTRAS RECEITAS CAPITAL	0,00		
	39.850,00		
DEFICIT CAPITAL			
	6.159.819,86		
SUBTOTAL	6.199.669,86	SUBTOTAL	6.199.669,86
TOTAL	24.116.670,73	TOTAL	24.116.670,73

R E S U M O	RECEITA	DESPESA
RECEITAS E DESPESAS CORRENTES	4.390.365,39	17.917.000,87
RECEITAS E DESPESAS DE CAPITAL	39.850,00	6.199.669,86
DEFICIT E SUPERAVIT CORRENTE	13.526.635,48	0,00
DEFICIT E SUPERAVIT CAPITAL	6.159.819,86	0,00
TOTAIS	24.116.670,73	24.116.670,73



Paneias de Barro

► RECEITA SEGUNDO AS CATEGORIAS ECONÔMICAS

Anexo 2a



GOVERNO DO ESTADO DO ESPÍRITO SANTO
Secretaria de Estado da Fazenda

► Receita Segundo as Categorias Econômicas

GOVERNO DO ESTADO DO ESPIRITO SANTO
RECEITA SEGUNDO AS CATEGORIAS ECONOMICAS

EXERCICIO : 2006
ANEXO 2 DA LEI 4.320/64

REFERENCIA : DEZEMBRO.
20/03/2007 FOLHA: 1

COD. RECEITA	ESPECIFICACAO	ALINEA E SUBALINEA	RUBRICA	FONTE	CATEGORIA ECONOMICA
1.0.0.0.00.00	RECEITAS CORRENTES	0,00	0,00	0,00	8.355.327.332,57
1.1.0.0.00.00	RECEITA TRIBUTARIA	0,00	0,00	5.614.102.485,00	0,00
1.1.1.0.00.00	IMPOSTOS	0,00	0,00	5.415.933.885,74	0,00
1.1.1.2.00.00	IMPOSTOS SOBRE O PATRIMONIO E A RENDA	0,00	388.103.952,34	0,00	0,00
1.1.1.2.04.00	IMPOSTO S/RENDA E PROVENTOS QUALQUER	219.154.871,64	0,00	0,00	0,00
1.1.1.2.04.31	IRRF SOBRE OS RENDIMENTOS DO TRABALHO	206.190.550,98	0,00	0,00	0,00
1.1.1.2.04.34	IRRF SOBRE OUTROS RENDIMENTOS	12.964.320,66	0,00	0,00	0,00
1.1.1.2.05.00	IMPOSTO S/PROPRIEDADE DE VEICULOS AUT	158.132.321,07	0,00	0,00	0,00
1.1.1.2.05.01	IPVA	158.132.321,07	0,00	0,00	0,00
1.1.1.2.07.00	IMP.S/TRANSM."C.MORTIS"E DOACAO BENS/	10.816.759,63	0,00	0,00	0,00
1.1.1.2.07.01	ITCD	10.762.187,33	0,00	0,00	0,00
1.1.1.2.07.02	ITCD - AUTO DE INFRACAO	54.572,30	0,00	0,00	0,00
1.1.1.3.00.00	IMPOSTO SOBRE A PRODUCAO E A CIRCULAC	0,00	5.027.829.933,40	0,00	0,00
1.1.1.3.02.00	IMPOSTO S/CIRCUL. DE MERC. E SERVICOS	5.027.829.933,40	0,00	0,00	0,00
1.1.1.3.02.01	ICMS-COMERCIO	545.179.979,40	0,00	0,00	0,00
1.1.1.3.02.02	ICMS-INDUSTRIA	722.180.947,68	0,00	0,00	0,00
1.1.1.3.02.03	ICMS-SERVICOS DE ENERGIA ELETRICA	463.087.865,40	0,00	0,00	0,00
1.1.1.3.02.04	ICMS-SERVICOS DE COMUNICACAO	384.021.831,25	0,00	0,00	0,00
1.1.1.3.02.05	ICMS-SERV. DE TRANSPORTES - EMPRESAS	90.576.158,26	0,00	0,00	0,00
1.1.1.3.02.06	ICMS-SERV. DE TRANSP. - EMPR.OUTROS E	4.684.442,29	0,00	0,00	0,00
1.1.1.3.02.07	ICMS-SERV. DE TRANSP. - TRANSPORT. AU	4.193.681,42	0,00	0,00	0,00
1.1.1.3.02.08	ICMS-DIFERENCIAL DE ALIQUOTA DO COMER	13.482.698,21	0,00	0,00	0,00
1.1.1.3.02.09	ICMS-DIFERENCIAL DE ALIQUOTA DA INDUS	91.345.335,95	0,00	0,00	0,00
1.1.1.3.02.10	ICMS-DIFER. ALIQUOTA SERV. ENERGIA EL	13.374.604,47	0,00	0,00	0,00
1.1.1.3.02.11	ICMS-DIFER. ALIQUOTA SERVICOS DE COMU	9.602.959,79	0,00	0,00	0,00
1.1.1.3.02.12	ICMS-DIFER. ALIQUOTA SERVICOS DE TRAN	23.172.351,89	0,00	0,00	0,00
1.1.1.3.02.13	ICMS-ESTIMATIVA - MICROEMPRESA ESTADU	78.587.104,73	0,00	0,00	0,00
1.1.1.3.02.14	ICMS-ESTIMATIVA-EMPR. PEQUENO PORTE E	50.080,15	0,00	0,00	0,00
1.1.1.3.02.15	ICMS IMPORTACAO	1.589.675.216,36	0,00	0,00	0,00
1.1.1.3.02.16	ICMS-INCENTIVOS FISCAIS	7.022,83	0,00	0,00	0,00
1.1.1.3.02.17	ICMS-SUBSTITUICAO TRIBUTARIA - OUTROS	496.818.826,17	0,00	0,00	0,00
1.1.1.3.02.18	ICMS-SUBSTITUICAO TRIBUTARIA-DENTRO D	265.073.841,09	0,00	0,00	0,00
1.1.1.3.02.19	ICMS-SUBSTITUICAO TRIBUTARIA - FRONTE	17.495.993,32	0,00	0,00	0,00
1.1.1.3.02.20	ICMS-CAFE - OPERACAO INTERNA	36.303,07	0,00	0,00	0,00
1.1.1.3.02.21	ICMS-CAFE - OPERACOES INTERESTADUAIS	102.271.719,09	0,00	0,00	0,00
1.1.1.3.02.22	ICMS-CAFE EXPORTACAO	162,38	0,00	0,00	0,00
1.1.1.3.02.23	ICMS-BOVINOS OPERACOES INTERNAS	3.046,73	0,00	0,00	0,00
1.1.1.3.02.24	ICMS-BOVINOS OPERACOES INTERESTADUAIS	520.826,61	0,00	0,00	0,00
1.1.1.3.02.25	ICMS-DEMAIS PRODUTOS	18.210.669,17	0,00	0,00	0,00
1.1.1.3.02.26	ICMS-AUTO DE INFRACAO	16.372.981,01	0,00	0,00	0,00
1.1.1.3.02.27	ICMS-DENUNCIAS ESPONTANEAS	15.587.833,73	0,00	0,00	0,00
1.1.1.3.02.28	ICMS-NOTIFICACAO DE DEBITO	14.382.985,83	0,00	0,00	0,00
1.1.1.3.02.30	ICMS-CONTRIBUINTE CADASTRO ESPECIAL	195.814,44	0,00	0,00	0,00
1.1.1.3.02.32	ICMS-ESTIMATIVA/INDUSTRIA	18.261.855,16	0,00	0,00	0,00
1.1.1.3.02.33	ICMS-SUBSTITUICAO TRIBUTARIA - AUTOPE	19.625.059,62	0,00	0,00	0,00
1.1.1.3.02.34	FUNDO EST.DE COMBATE A POBREZA E DES.	9.749.735,90	0,00	0,00	0,00
1.1.2.0.00.00	TAXAS	0,00	0,00	198.168.599,26	0,00
1.1.2.1.00.00	TAXAS P/ EXERC. PODER POLICIA	0,00	15.072.139,38	0,00	0,00
1.1.2.1.22.00	TAXAS DE SERVICOS ADMINISTRATIVOS	7.860.404,46	0,00	0,00	0,00
1.1.2.1.37.00	TAXA DE REGULACAO DE SERVICOS GAS CAN	848.267,69	0,00	0,00	0,00
1.1.2.1.41.00	TAXA DE CONCURSO PUBLICO DO PODER EXE	3.370,16	0,00	0,00	0,00
1.1.2.1.99.00	OUTRAS TAXAS PELO EXERC. DO PODER DE	6.360.097,07	0,00	0,00	0,00
1.1.2.1.99.03	TAXA P/EXERC.PODER DE POL-CORPO DE BO	3.164.732,28	0,00	0,00	0,00

COD. RECEITA	ESPECIFICACAO	ALINEA E SUBALINEA	RUBRICA	FONTE	CATEGORIA ECONOMICA
1.1.2.1.99.04	TAXA P/EXERCICIO DE PODER DE POL. MIL	428.412,32	0,00	0,00	0,00
1.1.2.1.99.05	TAXA P/EXERCICIO DE PODER DE POLICIA	2.633.792,70	0,00	0,00	0,00
1.1.2.1.99.06	TAXA DE CONCURSO PUBLICO-MP	133.159,77	0,00	0,00	0,00
1.1.2.2.00.00	TAXAS PELA PRESTACAO DE SERVICOS	0,00	183.096.459,88	0,00	0,00
1.1.2.2.02.00	EMOLUMENTOS E CUSTAS JUD.EXTRAJUDICIA	21.566.904,58	0,00	0,00	0,00
1.1.2.2.23.00	TAXA DE ASSISTENCIA TECNICA	352.927,06	0,00	0,00	0,00
1.1.2.2.99.00	OUTRAS TAXAS PELA PRESTACAO DE SERVIC	161.176.628,24	0,00	0,00	0,00
1.1.2.2.99.02	TAXA PELA PREST.DE SERVICIO DE TRANSIT	107.962.707,97	0,00	0,00	0,00
1.1.2.2.99.06	TAXA APLICADA PELA VIGILANCIA SANITAR	545.139,79	0,00	0,00	0,00
1.1.2.2.99.07	TAXA FLORESTAL	2.059.608,03	0,00	0,00	0,00
1.1.2.2.99.08	TAXA DE REPOSICAO FLORESTAL	29.223,14	0,00	0,00	0,00
1.1.2.2.99.10	TAXA GERENC.CONTRATOS ADMINISTRATIVOS	52.280,78	0,00	0,00	0,00
1.1.2.2.99.11	TAXA DE CONTROLE E ERRADICACAO DE ZOO	188.724,16	0,00	0,00	0,00
1.1.2.2.99.12	TAXA DE PROCESSAMENTO DE LICENCA AMBI	1.845.970,90	0,00	0,00	0,00
1.1.2.2.99.15	TAXA C/EMISSAO DO C.R.V. OU C.R.L.V.-	33.362.144,98	0,00	0,00	0,00
1.1.2.2.99.17	TAXA C/POSTAGEM DE DOCUMENTOS - DETRA	4.824.739,32	0,00	0,00	0,00
1.1.2.2.99.18	TAXA DE EXPEDIENTE E SERVICOS DIVERSO	3.100.080,46	0,00	0,00	0,00
1.1.2.2.99.20	TAXA DE AGROTOXICO	189.667,77	0,00	0,00	0,00
1.1.2.2.99.21	TAXA DE VEGETAL	171.525,51	0,00	0,00	0,00
1.1.2.2.99.22	TAXAS DE CONCURSO PUBLICO	53.735,00	0,00	0,00	0,00
1.1.2.2.99.23	TAXA DE SERVICIO REBOCAMENTO DE VEICUL	824.806,36	0,00	0,00	0,00
1.1.2.2.99.24	TAXA DE SERVICIO ACRESC. POR KM RODADO	569.965,72	0,00	0,00	0,00
1.1.2.2.99.25	TAXA SERV. ESTADIA VEICULO(DIA/FRACAO	1.386.982,98	0,00	0,00	0,00
1.1.2.2.99.26	TAXA DE UTILIZACAO DE AREA	2.661.337,41	0,00	0,00	0,00
1.1.2.2.99.27	ARRECADACAO DE PORTARIA	1.264.258,36	0,00	0,00	0,00
1.1.2.2.99.28	AUTONOMO - PNP	82.818,44	0,00	0,00	0,00
1.1.2.2.99.99	OUTRAS TAXAS	911,16	0,00	0,00	0,00
1.2.0.0.00.00	RECEITA DE CONTRIBUICOES	0,00	0,00	865.605.352,63	0,00
1.2.1.0.00.00	CONTRIBUICOES SOCIAIS	0,00	0,00	859.055.767,57	0,00
1.2.1.0.29.00	CONTRIBUICOES PREVIDENCIARIAS REGIME	858.595.123,44	0,00	0,00	0,00
1.2.1.0.29.01	CONTRIBUICAO PATRONAL - ATIVO CIVIL	628.965.018,70	0,00	0,00	0,00
1.2.1.0.29.02	CONTRIBUICAO PATRONAL - ATIVO MILITAR	27.446.526,53	0,00	0,00	0,00
1.2.1.0.29.03	CONTRIBUICAO PATRONAL - INATIVO CIVIL	57.659.948,96	0,00	0,00	0,00
1.2.1.0.29.04	CONTRIBUICAO PATRONAL - INATIVO MILIT	9.166.743,56	0,00	0,00	0,00
1.2.1.0.29.05	CONTRIBUICAO PATRONAL - PENSIONISTA C	15.213.301,14	0,00	0,00	0,00
1.2.1.0.29.06	CONTRIBUICAO PATRONAL - PENSIONISTA M	1.595.660,84	0,00	0,00	0,00
1.2.1.0.29.07	CONTRIBUICAO DE SERVIDOR ATIVO CIVIL	73.741.619,36	0,00	0,00	0,00
1.2.1.0.29.08	CONTRIBUICAO DE SERVIDOR ATIVO MILITA	17.048.261,07	0,00	0,00	0,00
1.2.1.0.29.09	CONTRIBUICAO DE SERVIDOR INATIVO CIVI	15.190.936,75	0,00	0,00	0,00
1.2.1.0.29.10	CONTRIBUICAO DE SERVIDOR INATIVO MILI	4.323.373,86	0,00	0,00	0,00
1.2.1.0.29.11	CONTRIBUICAO DE SERVIDOR PENSIONISTA	7.431.261,63	0,00	0,00	0,00
1.2.1.0.29.12	CONTRIBUICAO DE SERVIDOR PENSIONISTA	797.771,10	0,00	0,00	0,00
1.2.1.0.29.13	CONT.S/COMPLEMENT. APOSENT. E PENSAO	14.699,94	0,00	0,00	0,00
1.2.1.0.30.00	CONTR.PREV.P/O REGIME GERAL DE PREVID	6.436,63	0,00	0,00	0,00
1.2.1.0.30.02	CONTRIBUICAO DO SEGURADO ASSALARIADO	721,89	0,00	0,00	0,00
1.2.1.0.30.03	CONTRIB.PREV.DA EMPRESA S/SEGUR.ASSAL	5.714,74	0,00	0,00	0,00
1.2.1.0.49.00	CONTRIB.P/ASSIST.MED.SERV.VINC.REG.PR	109.278,77	0,00	0,00	0,00
1.2.1.0.49.01	CONTRIBUICAO DE 1% DO EMPREGADOR P/ F	109.278,77	0,00	0,00	0,00
1.2.1.0.99.00	OUTRAS CONTRIBUICOES SOCIAIS	344.928,73	0,00	0,00	0,00
1.2.1.0.99.99	OUTRAS CONTRIBUICOES SOCIAIS	344.928,73	0,00	0,00	0,00
1.2.2.0.00.00	CONTRIBUICOES ECONOMICAS	0,00	0,00	6.549.585,06	0,00
1.2.2.0.22.00	COMPENSACOES FINANCEIRAS	6.547.116,22	0,00	0,00	0,00
1.2.2.0.22.03	REPASSE DO INSS PARA O IPAJM	6.547.116,22	0,00	0,00	0,00
1.2.2.0.99.00	OUTRAS CONTRIBUICOES ECONOMICAS	2.468,84	0,00	0,00	0,00
1.2.2.0.99.99	OUTRAS CONTRIBUICOES ECONOMICAS	2.468,84	0,00	0,00	0,00
1.3.0.0.00.00	RECEITA PATRIMONIAL	0,00	0,00	192.448.791,88	0,00
1.3.1.0.00.00	RECEITAS IMOBILIARIAS	0,00	0,00	369.923,13	0,00
1.3.1.1.00.00	ALUGUEIS	0,00	286.236,05	0,00	0,00
1.3.1.1.01.00	ALUGUEIS	286.236,05	0,00	0,00	0,00
1.3.1.2.00.00	ARRENDAMENTOS	0,00	80.594,39	0,00	0,00
1.3.1.2.01.00	ARRENDAMENTOS	80.594,39	0,00	0,00	0,00
1.3.1.4.00.00	LAUDEMIOS	0,00	3.092,69	0,00	0,00

COD. RECEITA	ESPECIFICACAO	ALINEA E SUBALINEA	RUBRICA	FONTE	CATEGORIA ECONOMICA
1.3.1.4.01.00	LAUDEMIOS	3.092,69	0,00	0,00	0,00
1.3.2.0.00.00	RECEITAS DE VALORES MOBILIARIOS	0,00	0,00	192.078.851,66	0,00
1.3.2.2.00.00	DIVIDENDOS	0,00	17.360.858,44	0,00	0,00
1.3.2.2.01.00	DIVIDENDOS - BANESTES	17.241.837,30	0,00	0,00	0,00
1.3.2.2.03.00	DIVIDENDOS - ADM. INDIRETA	43.569,74	0,00	0,00	0,00
1.3.2.2.99.00	OUTROS DIVIDENDOS	75.451,40	0,00	0,00	0,00
1.3.2.5.00.00	REMUNERACAO DE DEPOSITOS BANCARIOS	0,00	174.717.993,22	0,00	0,00
1.3.2.5.01.00	REMUNERACAO DEPOSITOS DE RECURSOS VIN	19.020.654,81	0,00	0,00	0,00
1.3.2.5.01.02	RECEITA REMUN.DEP.BANC.RECURSOS VINC.	4.933.266,69	0,00	0,00	0,00
1.3.2.5.01.05	RECEITA REMUNERACAO DEPOS.BANC.REC.VI	1.037.010,90	0,00	0,00	0,00
1.3.2.5.01.06	RECEITA REMUN.DEPOS.BANC.REC.VINC. - A	5.620,66	0,00	0,00	0,00
1.3.2.5.01.09	RECEITA REMUN.DE DEPOS.BANC.REC.VINC	268.899,38	0,00	0,00	0,00
1.3.2.5.01.10	REC.REM.DEP.BANCARIOS RECUR.VINCUL.-C	4.358.614,40	0,00	0,00	0,00
1.3.2.5.01.11	REC.REM.DEP.BANCARIOS RECUR.VINCUL-BC	5.349.682,39	0,00	0,00	0,00
1.3.2.5.01.12	REC.REM.DEPOS.BANCARIOS RECUR.VINCULA	32.465,36	0,00	0,00	0,00
1.3.2.5.01.13	REC.REM.DEPOS.BANCARIOS RECUR.VINCULA	207.704,06	0,00	0,00	0,00
1.3.2.5.01.99	RECEITA REMUN.OUTROS DEP.BANC.RECUR.V	2.827.390,97	0,00	0,00	0,00
1.3.2.5.02.00	REMUNERACAO DEPOSITOS DE RECURSOS NAO	155.697.338,41	0,00	0,00	0,00
1.3.2.5.02.01	RECEITA DE REMUNERACAO DEPOSITOS DE P	77,12	0,00	0,00	0,00
1.3.2.5.02.02	REMUNERACAO DE APLICACOES EXTRAMERCAD	8.595.144,33	0,00	0,00	0,00
1.3.2.5.02.03	APLICACOES FINANCEIRAS - CONTA UNICA	45.063.286,49	0,00	0,00	0,00
1.3.2.5.02.04	REC.REMUN.COM APLICACAO FINANCEIRA -	10.648.571,77	0,00	0,00	0,00
1.3.2.5.02.99	RECEITA REMUN.OUTROS DEP.BANC.RECUR.N	91.390.258,70	0,00	0,00	0,00
1.3.9.0.00.00	OUTRAS RECEITAS PATRIMONIAIS	0,00	0,00	17,09	0,00
1.3.9.0.99.00	OUTRAS RECEITAS PATRIMONIAIS	17,09	0,00	0,00	0,00
1.3.9.0.99.99	OUTRAS RECEITAS PATRIMONIAIS	17,09	0,00	0,00	0,00
1.4.0.0.00.00	RECEITA AGROPECUARIA	0,00	0,00	306.610,13	0,00
1.4.1.0.00.00	RECEITA DE PRODUCAO VEGETAL	0,00	0,00	68.652,42	0,00
1.4.1.0.01.00	RECEITA DA PRODUCAO VEGETAL	68.652,42	0,00	0,00	0,00
1.4.9.0.00.00	OUTRAS RECEITAS AGROPECUARIAS	0,00	0,00	237.957,71	0,00
1.4.9.0.99.00	OUTRAS RECEITAS AGROPECUARIAS	237.957,71	0,00	0,00	0,00
1.4.9.0.99.99	OUTRAS RECEITAS AGROPECUARIAS	237.957,71	0,00	0,00	0,00
1.5.0.0.00.00	RECEITA INDUSTRIAL	0,00	0,00	11.637.034,74	0,00
1.5.2.0.00.00	RECEITA DA INDUSTRIA DE TRANSFORMACAO	0,00	0,00	11.637.034,74	0,00
1.5.2.0.29.00	RECEITA DA INDUSTRIA EDITORIAL E GRAF	11.637.034,74	0,00	0,00	0,00
1.5.2.0.29.01	RECEITAS DE PUBLICACOES	10.725.472,73	0,00	0,00	0,00
1.5.2.0.29.02	RECEITA DE ASSINATURAS	534.019,20	0,00	0,00	0,00
1.5.2.0.29.03	RECEITA DE SERVICOS GRAFICOS	331.966,24	0,00	0,00	0,00
1.5.2.0.29.04	VENDAS AVULSAS DE JORNAIS	45.576,57	0,00	0,00	0,00
1.6.0.0.00.00	RECEITA DE SERVICOS	0,00	0,00	286.341.580,76	0,00
1.6.0.0.01.00	SERVICOS COMERCIAIS	3.954.801,11	0,00	0,00	0,00
1.6.0.0.01.02	SERVICOS COML.LIVROS PERIOD.MAT.ESCOL	6.505,27	0,00	0,00	0,00
1.6.0.0.01.06	SERVICOS COML.PROD.DADOS E MAT.DE INF	3.948.295,84	0,00	0,00	0,00
1.6.0.0.02.00	SERVICOS FINANCEIROS	30.414,05	0,00	0,00	0,00
1.6.0.0.02.99	OUTROS SERVICOS FINANCEIROS	30.414,05	0,00	0,00	0,00
1.6.0.0.04.00	SERVICOS DE COMUNICACAO	245.650,72	0,00	0,00	0,00
1.6.0.0.04.01	SERVICOS DE COMUNICACAO	245.650,72	0,00	0,00	0,00
1.6.0.0.05.00	SERVICOS DE SAUDE	250.085.264,08	0,00	0,00	0,00
1.6.0.0.05.01	SERVICOS HOSPITALARES	250.033.044,72	0,00	0,00	0,00
1.6.0.0.05.09	SERV.CLIN.MEDICAS E/OU PSICOLOG.-DETR	27.026,78	0,00	0,00	0,00
1.6.0.0.05.99	OUTROS SERVICOS DE SAUDE	25.192,58	0,00	0,00	0,00
1.6.0.0.13.00	SERVICOS ADMINISTRATIVOS	20.927.364,94	0,00	0,00	0,00
1.6.0.0.13.01	SERVIÇOS DE INSCRIÇÃO EM CONCURSOS PU	242.236,91	0,00	0,00	0,00
1.6.0.0.13.07	SERVIÇOS DE FOTOCOPIAS E/OU COPIAS HE	15.903,80	0,00	0,00	0,00
1.6.0.0.13.09	SERVIÇOS ADMINISTRATIVOS	173.122,07	0,00	0,00	0,00
1.6.0.0.13.10	ANUIDADES ESCOLARES	119.914,08	0,00	0,00	0,00
1.6.0.0.13.11	TAXA ADMINISTRACAO DE SERVICOS - IPAJ	18.571.323,14	0,00	0,00	0,00
1.6.0.0.13.99	OUTROS SERVICOS ADMINISTRATIVOS	1.804.864,94	0,00	0,00	0,00
1.6.0.0.17.00	SERVICOS AGROPECUARIOS	1.404.814,57	0,00	0,00	0,00
1.6.0.0.17.01	SERVICOS AGROPECUARIOS	1.252.893,17	0,00	0,00	0,00
1.6.0.0.17.02	SERVICOS DE ANALISES LABORATORIAIS	78.345,16	0,00	0,00	0,00
1.6.0.0.17.99	OUTROS SERVICOS AGROPECUARIOS	73.576,24	0,00	0,00	0,00

COD. RECEITA	ESPECIFICACAO	ALINEA E SUBALINEA	RUBRICA	FONTE	CATEGORIA ECONOMICA
1.6.0.0.22.00	SERVICOS DE ESTUDOS E PESQUISAS	20.000,00	0,00	0,00	0,00
1.6.0.0.24.00	SERVICOS DE REGISTRO DO COMERCIO	6.776.736,14	0,00	0,00	0,00
1.6.0.0.24.01	SERVICOS DE REGISTRO DO COMERCIO	6.776.736,14	0,00	0,00	0,00
1.6.0.0.99.00	OUTROS SERVICOS	2.896.535,15	0,00	0,00	0,00
1.6.0.0.99.02	CADASTRO REG.FLORESTAL	374.833,63	0,00	0,00	0,00
1.6.0.0.99.06	SERVICOS FLORESTAIS	616.534,63	0,00	0,00	0,00
1.6.0.0.99.07	SERVICOS CARTOGRAFICOS	188.943,10	0,00	0,00	0,00
1.6.0.0.99.08	RESSARCIMENTO DESP C/ PROCES. DE CONS	295.708,80	0,00	0,00	0,00
1.6.0.0.99.09	PRODUTOS PRODUZIDOS PELO IPES	456,80	0,00	0,00	0,00
1.6.0.0.99.10	RECEITA SERV. CONVENIO CAPACITACAO E	1.293.743,15	0,00	0,00	0,00
1.6.0.0.99.99	OUTROS SERVICOS	126.315,04	0,00	0,00	0,00
1.7.0.0.00.00	TRANSFERENCIAS CORRENTES	0,00	0,00	1.274.011.729,88	0,00
1.7.2.0.00.00	TRANSFERENCIAS INTERGOVERNAMENTAIS	0,00	0,00	1.253.754.777,51	0,00
1.7.2.1.00.00	TRANSFERENCIA DA UNIAO.	0,00	956.065.498,50	0,00	0,00
1.7.2.1.01.00	PARTICIPACAO NA RECEITA DA UNIAO	649.753.131,86	0,00	0,00	0,00
1.7.2.1.01.01	COTA-PARTE FUNDO DE PARTIC.DOS ESTADO	497.310.185,15	0,00	0,00	0,00
1.7.2.1.01.12	COTA-PARTE DO IMPOSTO S/PRODUTOS INDU	115.399.815,60	0,00	0,00	0,00
1.7.2.1.01.13	COTA-PARTE CONTRIB.INTERV. DOMINIO EC	37.043.131,11	0,00	0,00	0,00
1.7.2.1.09.00	OUTRAS TRANSFERENCIAS DA UNIAO	194.770.698,75	0,00	0,00	0,00
1.7.2.1.09.01	TRANSFERENCIA FINANCEIRA - L.C. N° 87	62.351.055,00	0,00	0,00	0,00
1.7.2.1.09.99	DEMAIS TRANSFERENCIAS DA UNIAO	132.419.643,75	0,00	0,00	0,00
1.7.2.1.22.00	TRANSFERENCIA DA COMPENSACAO FINANCEI	74.577.090,37	0,00	0,00	0,00
1.7.2.1.22.11	COTA PARTE COMP.FINANC. DE RECURSOS H	1.695.655,30	0,00	0,00	0,00
1.7.2.1.22.20	COTA PARTE DA COMP.FINANC. RECURSOS M	938.932,10	0,00	0,00	0,00
1.7.2.1.22.30	COTA PARTE ROYALTIES COMP.FINANC.LEI	54.281.270,47	0,00	0,00	0,00
1.7.2.1.22.50	COTA PARTE ROYALTIES PART. ESPECIAL	15.884.861,15	0,00	0,00	0,00
1.7.2.1.22.70	COTA-PARTE DO FUNDO ESPECIAL DO PETRO	1.776.371,35	0,00	0,00	0,00
1.7.2.1.33.00	TRANSF.DE RECURSOS SISTEMA UNICO SAUD	12.585.385,99	0,00	0,00	0,00
1.7.2.1.35.00	TRANSF.DE RECUR.FUNDO NAC.DES.EDUCAÇA	24.379.191,53	0,00	0,00	0,00
1.7.2.1.35.01	TRANSFERENCIA DO SALARIO-EDUCACAO	15.683.542,20	0,00	0,00	0,00
1.7.2.1.35.02	TRANSFERENCIAS DIRETAS DO FNDE - REF.	1.500.100,20	0,00	0,00	0,00
1.7.2.1.35.03	TRANSFERENCIAS DIRETAS DO FNDE - REF.	6.558.865,20	0,00	0,00	0,00
1.7.2.1.35.99	OUTRAS TRANSFERENCIAS DIRETAS DO FNDE	636.683,93	0,00	0,00	0,00
1.7.2.3.00.00	TRANSFERENCIAS DOS MUNICIPIOS	0,00	2.671.002,59	0,00	0,00
1.7.2.3.01.00	TRANSFERENCIAS DOS MUNICIPIOS	2.671.002,59	0,00	0,00	0,00
1.7.2.3.01.33	TRANSF.DE RECURSOS SISTEMA UNICO SAUD	2.671.002,59	0,00	0,00	0,00
1.7.2.4.00.00	TRANSFERENCIAS MULTIGOVERNAMENTAIS	0,00	295.018.276,42	0,00	0,00
1.7.2.4.01.00	TRANSF.REC.FUNDO MAN.DES.E.F.VAL.MAG.	295.018.276,42	0,00	0,00	0,00
1.7.3.0.00.00	TRANSFERENCIAS DE INSTITUICOES PRIVAD	0,00	0,00	42.361,32	0,00
1.7.3.0.01.00	TRANSFERENCIAS DE INSTITUICOES PRIVAD	42.361,32	0,00	0,00	0,00
1.7.6.0.00.00	TRANSFERENCIAS DE CONVENIOS	0,00	0,00	20.087.869,52	0,00
1.7.6.1.00.00	TRANSF. CONVENIOS DA UNIAO E SUAS ENT	0,00	17.771.853,13	0,00	0,00
1.7.6.1.01.00	TRANSF.CONVEN.UNIAO P/O SIST.UNICO SA	59.779,32	0,00	0,00	0,00
1.7.6.1.02.00	TRANSF.CONVENIO UNIAO DEST.PROG.DE ED	921.442,78	0,00	0,00	0,00
1.7.6.1.03.00	TRANSF.CONVENIO UNIAO DEST.PROG.ASSIS	211.330,33	0,00	0,00	0,00
1.7.6.1.07.00	TRANSFERENCIA CONVENIO UNIAO/BANCO DO	930.359,13	0,00	0,00	0,00
1.7.6.1.07.03	TRANSF.CONVENIOS DEST.PROG.ASSIST.SOC	930.359,13	0,00	0,00	0,00
1.7.6.1.09.00	TRANSFERENCIA DE CONVENIOS MS/FUNASA/	4.542.926,00	0,00	0,00	0,00
1.7.6.1.99.00	OUTRAS TRANSFERENCIAS DE CONVENIO DA	11.106.015,57	0,00	0,00	0,00
1.7.6.2.00.00	TRANSF. CONVENIOS DO EST.,DF E SUAS E	0,00	1.673.450,29	0,00	0,00
1.7.6.2.99.00	OUTRAS TRANSFERENCIAS DE CONVENIO DOS	1.673.450,29	0,00	0,00	0,00
1.7.6.3.00.00	TRANSF. CONVENIOS DOS MUNIC. E SUAS E	0,00	254.875,09	0,00	0,00
1.7.6.3.99.00	OUTRAS TRANSFERENCIAS DE CONV. DOS MU	254.875,09	0,00	0,00	0,00
1.7.6.4.00.00	TRANSFERENCIAS DE CONV DE INSTITUIC.P	0,00	325.102,00	0,00	0,00
1.7.6.4.01.00	TRANSFERENCIAS DE CONV DE INSTITUIC.P	325.102,00	0,00	0,00	0,00
1.7.6.6.00.00	TRANSF. CONV. POLICIA RODOV. FEDERAL	0,00	62.589,01	0,00	0,00
1.7.6.6.01.00	TRANSF. CONV. POLICIA RODOV. FEDERAL	62.589,01	0,00	0,00	0,00
1.7.7.0.00.00	TRANSFERENCIAS PARA O COMBATE A FOME	0,00	0,00	126.721,53	0,00
1.7.7.4.00.00	PROVENIENTES DE DEPOSITOS NAO IDENTIF	0,00	126.721,53	0,00	0,00
1.7.7.4.01.00	PROVENIENTES DE DEPOSITOS NAO IDENTIF	126.721,53	0,00	0,00	0,00
1.9.0.0.00.00	OUTRAS RECEITAS CORRENTES	0,00	0,00	110.873.747,55	0,00
1.9.1.0.00.00	MULTAS E JUROS DE MORA	0,00	0,00	52.322.312,24	0,00

COD. RECEITA	ESPECIFICACAO	ALINEA E SUBALINEA	RUBRICA	FONTE	CATEGORIA ECONOMICA
1.9.1.1.00.00	MULTAS E JUROS DE MORA DOS TRIBUTOS	0,00	31.123.497,11	0,00	0,00
1.9.1.1.21.00	MULTAS E JUROS DE MORA DO ITCD	295.215,47	0,00	0,00	0,00
1.9.1.1.21.01	MULTAS POR INFRACAO A LEGISLACAO DO I	267.444,54	0,00	0,00	0,00
1.9.1.1.21.02	JUROS DE MORA DO ITCD	27.770,93	0,00	0,00	0,00
1.9.1.1.42.00	MULTAS/JUROS DE MORA DO ICMS	30.828.281,64	0,00	0,00	0,00
1.9.1.1.42.01	MULTA PUNITIVA P/INFRACAO A LEGISL.DO	3.783.809,89	0,00	0,00	0,00
1.9.1.1.42.02	MULTA MORATORIA P/INFRACAO A LEGISL.D	20.998.744,54	0,00	0,00	0,00
1.9.1.1.42.03	JUROS DE MORA DO ICMS	6.045.727,21	0,00	0,00	0,00
1.9.1.8.00.00	MULTAS E JUROS DE MORA DE OUTRAS RECE	0,00	256,60	0,00	0,00
1.9.1.8.99.00	OUTRAS MULTAS E JUROS DE MORA	256,60	0,00	0,00	0,00
1.9.1.9.00.00	MULTAS DE OUTRAS ORIGENS	0,00	21.198.558,53	0,00	0,00
1.9.1.9.27.00	MULTAS E JUROS PREVISTOS EM CONTRATOS	24.601,47	0,00	0,00	0,00
1.9.1.9.37.00	MULTA POR INFRACAO A LEGISLACAO DE LI	6.176,11	0,00	0,00	0,00
1.9.1.9.42.00	MULTAS VEGETAL/AGROTOXICO	63.786,55	0,00	0,00	0,00
1.9.1.9.99.00	OUTRAS MULTAS	21.103.994,40	0,00	0,00	0,00
1.9.1.9.99.01	MULTA P/INFRACAO A LEGISL.DE TRANSITO	7.504.652,55	0,00	0,00	0,00
1.9.1.9.99.02	MULTA P/INFRACAO A LEGISL.DO MEIO AMB	980.819,28	0,00	0,00	0,00
1.9.1.9.99.03	MULTA P/INFRACAO A LEGISL. DA POLICIA	177,52	0,00	0,00	0,00
1.9.1.9.99.05	MULTA P/INFRACAO AO COD.DEFESA DO CON	19.887,84	0,00	0,00	0,00
1.9.1.9.99.06	MULTA P/INFRACAO AO COD.PENAL E LEIS	298,11	0,00	0,00	0,00
1.9.1.9.99.09	MULTAS FIXADAS NAS SENTENCAS JUDICIAI	192,94	0,00	0,00	0,00
1.9.1.9.99.11	MULTAS P/INFR.A LEG.TRANSITO E TR.COL	8.317.716,99	0,00	0,00	0,00
1.9.1.9.99.12	MULTA FLORESTAL - IDAF	327.832,41	0,00	0,00	0,00
1.9.1.9.99.13	MULTA FLORESTAL - IDAF E POLICIA AMBI	244.429,11	0,00	0,00	0,00
1.9.1.9.99.16	MULTA DNER - CONVENIO DETRAN	3.314.388,98	0,00	0,00	0,00
1.9.1.9.99.17	MULTAS IMPUTADAS P/TCEES	376.301,37	0,00	0,00	0,00
1.9.1.9.99.99	OUTRAS MULTAS	17.297,30	0,00	0,00	0,00
1.9.2.0.00.00	INDENIZACOES E RESTITUICOES	0,00	0,00	15.647.716,67	0,00
1.9.2.1.00.00	INDENIZACOES	0,00	1.203.988,76	0,00	0,00
1.9.2.1.09.00	INDENIZACOES	1.203.484,07	0,00	0,00	0,00
1.9.2.1.09.01	INDENIZACOES	1.203.484,07	0,00	0,00	0,00
1.9.2.1.99.00	OUTRAS INDENIZACOES	504,69	0,00	0,00	0,00
1.9.2.2.00.00	RESTITUICOES	0,00	14.443.727,91	0,00	0,00
1.9.2.2.01.00	RESTITUICOES DE CONVENIOS	12.513.599,37	0,00	0,00	0,00
1.9.2.2.02.00	RESTITUICOES DE BENEFICIOS NAO DESEMB	457.929,98	0,00	0,00	0,00
1.9.2.2.05.00	RESSARC.P/OPER.DE SEGUROS PRIV.ASSIST	678,60	0,00	0,00	0,00
1.9.2.2.07.00	REST.SALARIOS PAGOS A MAIOR EXERC.ANT	95.989,60	0,00	0,00	0,00
1.9.2.2.08.00	RESTITUICOES SOBRE FOLHA DE PAGAMENTO	92.506,07	0,00	0,00	0,00
1.9.2.2.09.00	RESSARC.SAL.SERVIDORES A DISP.EM OUTR	89.827,06	0,00	0,00	0,00
1.9.2.2.10.00	RECUPERACAO DE DESPESAS	19.728,64	0,00	0,00	0,00
1.9.2.2.99.00	OUTRAS RESTITUICOES	1.173.468,59	0,00	0,00	0,00
1.9.2.2.99.01	DIVERSOS RESPONSAVEIS	265.764,70	0,00	0,00	0,00
1.9.2.2.99.03	RESTITUICAO SALARIAL - EMENDA CONSTIT	297.962,41	0,00	0,00	0,00
1.9.2.2.99.04	RESTITUICOES DIVERSAS	609.741,48	0,00	0,00	0,00
1.9.3.0.00.00	RECEITA DA DIVIDA ATIVA	0,00	0,00	22.630.483,54	0,00
1.9.3.1.00.00	RECEITA DA DIVIDA ATIVA TRIBUTARIA	0,00	21.635.584,50	0,00	0,00
1.9.3.1.14.00	REC.DIV.ATIVA DO IMP.S/PROPR.VEICULOS	9.559,78	0,00	0,00	0,00
1.9.3.1.15.00	REC.DIV.ATIVA DO IMP.S/CIRC.MERC.P.SE	21.622.760,28	0,00	0,00	0,00
1.9.3.1.20.00	RECEITA DA DIVIDA ATIVA DO ITCD	3.264,44	0,00	0,00	0,00
1.9.3.2.00.00	RECEITA DA DIVIDA ATIVA NAO TRIBUTARI	0,00	994.899,04	0,00	0,00
1.9.3.2.99.00	REC.DIV.ATIVA NAO TRIBUTARIA DE O. RE	994.899,04	0,00	0,00	0,00
1.9.3.2.99.01	RECEITA DA DIVIDA ATIVA - CUSTAS PROC	165.532,42	0,00	0,00	0,00
1.9.3.2.99.02	RECEITA DA DIVIDA ATIVA - MULTAS PUNI	565.627,37	0,00	0,00	0,00
1.9.3.2.99.99	RECEITA DA DIVIDA ATIVA - OUTROS ORGA	263.739,25	0,00	0,00	0,00
1.9.9.0.00.00	RECEITAS DIVERSAS	0,00	0,00	20.273.235,10	0,00
1.9.9.0.02.00	RECEITA DE ONUS DE SUCUMBENCIA ACAA J	11.311,29	0,00	0,00	0,00
1.9.9.0.02.01	HONORARIOS DE ADVOGADOS	11.311,29	0,00	0,00	0,00
1.9.9.0.09.00	DEC.NAO APLIC.DE INC. FISCAIS NO ESP.	10.906.948,56	0,00	0,00	0,00
1.9.9.0.09.01	CORRECAO MONETARIA - ICMS	10.903.808,97	0,00	0,00	0,00
1.9.9.0.09.03	CORRECAO MONETARIA - ITCD	3.139,59	0,00	0,00	0,00
1.9.9.0.97.00	RECUPERACAO DE DESPESAS DE EXERC. ANT	21.241,73	0,00	0,00	0,00
1.9.9.0.99.00	OUTRAS RECEITAS	9.333.733,52	0,00	0,00	0,00

COD. RECEITA	ESPECIFICACAO	ALINEA E SUBALINEA	RUBRICA	FONTE	CATEGORIA ECONOMICA
1.9.9.0.99.02	OUTRAS RECEITAS AMBIENTAIS	1.148.936,57	0,00	0,00	0,00
1.9.9.0.99.05	RECEITA DE RECURSOS	3.305,92	0,00	0,00	0,00
1.9.9.0.99.06	RECEITA DE FIANCA CRIME	213.439,03	0,00	0,00	0,00
1.9.9.0.99.10	FAIXA DE DOMINIO	1.296.611,41	0,00	0,00	0,00
1.9.9.0.99.99	OUTRAS RECEITAS	6.671.440,59	0,00	0,00	0,00
2.0.0.0.00.00	RECEITAS DE CAPITAL	0,00	0,00	0,00	201.460.467,60
2.1.0.0.00.00	OPERACOES DE CREDITO	0,00	0,00	24.360.660,07	0,00
2.1.1.0.00.00	OPERACOES DE CREDITO INTERNAS	0,00	0,00	14.470.308,97	0,00
2.1.1.4.00.00	OPERACOES CRED.INT.CONTR.REL.PROGR.DE	0,00	14.470.308,97	0,00	0,00
2.1.1.4.99.00	OUTRAS OP. CREDITO INT. REL. PROG. DE	14.470.308,97	0,00	0,00	0,00
2.1.2.0.00.00	OPERACOES DE CREDITO EXTERNAS	0,00	0,00	9.890.351,10	0,00
2.1.2.3.00.00	CONTRATOS RELATIVOS A PROGRAMAS DE GO	0,00	9.890.351,10	0,00	0,00
2.1.2.3.03.00	PROGRAMA DE SANEAMENTO	5.171.351,10	0,00	0,00	0,00
2.1.2.3.05.00	OPER.CRED.EXTERNAS PROG.MODERN.DA ADM	4.686.000,00	0,00	0,00	0,00
2.1.2.3.99.00	OUTRAS OPER.CRED. REL. A PROGRAMA DE	33.000,00	0,00	0,00	0,00
2.2.0.0.00.00	ALIENACAO DE BENS	0,00	0,00	3.722.620,83	0,00
2.2.1.0.00.00	ALIENACAO DE BENS MOVEIS	0,00	0,00	327.283,73	0,00
2.2.1.7.00.00	ALIENACAO BENS MÓVEIS ADQ.C/REC.NÃO V	0,00	327.067,17	0,00	0,00
2.2.1.7.99.00	ALIENACAO DE BENS MOVEIS	327.067,17	0,00	0,00	0,00
2.2.1.9.00.00	ALIENACAO DE OUTROS BENS MOVEIS	0,00	216,56	0,00	0,00
2.2.1.9.99.00	ALIENACAO DE OUTROS BENS MOVEIS	216,56	0,00	0,00	0,00
2.2.2.0.00.00	ALIENACAO DE BENS IMOVEIS	0,00	0,00	3.395.337,10	0,00
2.2.2.7.00.00	ALIENACAO DE BENS IMOVEIS ADQ.C/REC.N	0,00	300.899,39	0,00	0,00
2.2.2.7.99.00	ALIENACAO DE BENS IMOVEIS	300.899,39	0,00	0,00	0,00
2.2.2.9.00.00	ALIENACAO DE OUTROS BENS IMOVEIS	0,00	3.094.437,71	0,00	0,00
2.2.2.9.99.00	ALIENACAO DE OUTROS BENS IMOVEIS	3.094.437,71	0,00	0,00	0,00
2.3.0.0.00.00	AMORTIZACAO DE EMPRESTIMOS	0,00	0,00	59.432,93	0,00
2.3.0.0.70.00	OUTRAS AMORTIZACOES DE EMPRESTIMOS	59.432,93	0,00	0,00	0,00
2.3.0.0.70.04	AMORTIZACAO DE EMPRESTIMOS - IMOBILIA	59.432,93	0,00	0,00	0,00
2.4.0.0.00.00	TRANSFERENCIAS DE CAPITAL	0,00	0,00	13.760.576,70	0,00
2.4.2.0.00.00	TRANSFERENCIAS INTERGOVERNAMENTAIS	0,00	0,00	13.720.726,70	0,00
2.4.2.1.00.00	TRANSFERENCIAS DA UNIAO	0,00	13.720.726,70	0,00	0,00
2.4.2.1.99.00	OUTRAS TRANSFERENCIAS DA UNIAO	13.720.726,70	0,00	0,00	0,00
2.4.2.1.99.02	CONTRIBUICOES	13.720.726,70	0,00	0,00	0,00
2.4.7.0.00.00	TRANSFERENCIAS DE CONVENIOS	0,00	0,00	39.850,00	0,00
2.4.7.1.00.00	TRANSF.CONVENIOS DA UNIAO E SUAS ENTI	0,00	39.850,00	0,00	0,00
2.4.7.1.99.00	OUTRAS TRANSF. CONVENIOS DA UNIAO E S	39.850,00	0,00	0,00	0,00
2.5.0.0.00.00	OUTRAS RECEITAS DE CAPITAL	0,00	0,00	159.557.177,07	0,00
2.5.6.0.00.00	RESTITUICOES	0,00	0,00	1.156,76	0,00
2.5.6.1.00.00	RECUPERACAO DE DESP. DE EXERC. ANTERI	0,00	1.156,76	0,00	0,00
2.5.9.0.00.00	OUTRAS RECEITAS	0,00	0,00	159.556.020,31	0,00
2.5.9.9.00.00	OUTRAS RECEITAS	0,00	159.556.020,31	0,00	0,00
2.5.9.9.01.00	RECEITA DE LEILAO FUNDAP	159.546.833,12	0,00	0,00	0,00
2.5.9.9.99.00	OUTRAS RECEITAS	9.187,19	0,00	0,00	0,00
9.0.0.0.00.00	DEDUCOES DA RECEITA CORRENTE	0,00	0,00	0,00	-515.911.538,24
9.1.0.0.00.00	DEDUCOES DA RECEITA CORRENTE	0,00	0,00	-418.979.873,60	0,00
9.1.1.0.00.00	DEDUCOES DA RECEITA CORRENTE	0,00	0,00	-418.979.873,60	0,00
9.1.1.3.00.00	DEDUCOES DA RECEITA CORRENTE	0,00	-418.979.873,60	0,00	0,00
9.1.1.3.02.00	* DEDUCAO REC.DE ICMS P/FORMACAO DO F	-418.979.873,60	0,00	0,00	0,00
9.7.0.0.00.00	DEDUCAO DAS RECEITAS DE IMPOSTOS	0,00	0,00	-96.931.664,64	0,00
9.7.2.0.00.00	DEDUCAO DAS RECEITAS DE IMPOSTOS	0,00	0,00	-96.931.664,64	0,00
9.7.2.1.00.00	DEDUCAO DAS RECEITAS DA UNIAO	0,00	-96.931.664,64	0,00	0,00
9.7.2.1.01.00	DEDUCAO RECEITA P/FORM.DO FUNDEF-(UNI	-87.579.006,45	0,00	0,00	0,00
9.7.2.1.01.01	* DEDUCAO RECEITA P/FORM.DO FUNDEF-FP	-74.596.527,40	0,00	0,00	0,00
9.7.2.1.01.12	* DEDUCAO RECEITA P/FORM.DO FUNDEF-IP	-12.982.479,05	0,00	0,00	0,00
9.7.2.1.09.00	DEDUCAO RECEITA P/FORM.DO FUNDEF	-9.352.658,19	0,00	0,00	0,00
9.7.2.1.09.01	* = DEDUCAO RECEITA P/FORM.FUNDEF-LC	-9.352.658,19	0,00	0,00	0,00

RESUMO

RECEITAS CORRENTES :

RECEITA TRIBUTARIA	:	5.614.102.485,00		
RECEITA DE CONTRIBUICOES	:	865.605.352,63		
RECEITA PATRIMONIAL	:	192.448.791,88		
RECEITA AGROPECUARIA	:	306.610,13		
RECEITA INDUSTRIAL	:	11.637.034,74		
RECEITA DE SERVICOS	:	286.341.580,76		
TRANSFERENCIAS CORRENTES	:	1.274.011.729,88		
OUTRAS RECEITAS CORRENTES	:	110.873.747,55	TOTAL DO GRUPO :	8.355.327.332,57

RECEITAS DE CAPITAL :

OPERACOES DE CREDITO	:	24.360.660,07		
ALIENACAO DE BENS	:	3.722.620,83		
AMORTIZACAO DE EMPRESTIMOS	:	59.432,93		
TRANSFERENCIAS DE CAPITAL	:	13.760.576,70		
OUTRAS RECEITAS DE CAPITAL	:	159.557.177,07	TOTAL DO GRUPO :	201.460.467,60
DEDUCAO DA RECEITA	:			-515.911.538,24

RECEITA TOTAL	:			8.040.876.261,93
----------------------	---	--	--	-------------------------



Casaca de Congo

► DEMONSTRATIVO DA DESPESA DA UNIDADE ORÇAMENTÁRIA DISCRIMINADA POR ELEMENTO

Anexo 2b



GOVERNO DO ESTADO DO ESPÍRITO SANTO
Secretaria de Estado da Fazenda

► Demonstrativo da Despesa da Unidade Orçamentária Discriminada por Elemento

GOVERNO DO ESTADO DO ESPIRITO SANTO
DEMONSTRATIVO DA DESPESA DA UNIDADE ORCAMENTARIA DISCRIMINADA POR ELEMENTO

EXERCICIO : 2006
ANEXO 02 DA LEI 4.320/64

REFERENCIA : DEZEMBRO.
20/03/2007 FOLHA : 1

ORGAO UO CODIGO	01.000 ASSEMBLEIA LEGISLATIVA 01.101 ASSEMBLEIA LEGISLATIVA DESCRICAO	ELEMENTO	CATEGORIA ECONOMICA
3.0.00.00	DESPESAS CORRENTES		89.797.183,35
3.1.00.00	PESSOAL E ENCARGOS SOCIAIS		65.072.082,80
3.1.90.00	APLICACOES DIRETAS	65.072.082,80	
3.1.90.03	PENSOES	3.740.935,61	
3.1.90.11	VENCIMENTOS E VANTAGENS FIXAS - PESSOAL CIVIL	48.578.742,96	
3.1.90.13	OBRIGACOES PATRONAIS	10.680.958,80	
3.1.90.92	DESPESAS DE EXERCICIOS ANTERIORES	965.469,33	
3.1.90.96	RESSARCIMENTO DE DESP. DE PESSOAL REQUISITADO	1.105.976,10	
3.3.00.00	OUTRAS DESPESAS CORRENTES		24.725.100,55
3.3.90.00	APLICACOES DIRETAS	24.725.100,55	
3.3.90.05	OUTROS BENEFICIOS PREVIDENCIARIOS	272.700,00	
3.3.90.08	OUTROS BENEFICIOS ASSISTENCIAIS	16.129,63	
3.3.90.14	DIARIAS - CIVIL	333.822,94	
3.3.90.30	MATERIAL DE CONSUMO	1.371.126,81	
3.3.90.31	PREMIACOES CULT., ARTIST., CIENT., DESPOR. OUTRAS	45.000,00	
3.3.90.33	PASSAGENS E DESPESAS COM LOCOMOCAO	1.142.059,86	
3.3.90.35	SERVICOS DE CONSULTORIA	75.000,00	
3.3.90.36	OUTROS SERVICOS DE TERCEIROS - PESSOA FISICA	310.125,48	
3.3.90.37	LOCACAO DE MAO-DE-OBRA	2.431.702,34	
3.3.90.39	OUTROS SERVICOS DE TERCEIROS-PESSOA JURIDICA	9.568.542,23	
3.3.90.46	AUXILIO - ALIMENTACAO	8.111.296,05	
3.3.90.47	OBRIGACOES TRIBUTARIAS E CONTRIBUTIVAS	14.302,47	
3.3.90.92	DESPESAS DE EXERCICIOS ANTERIORES	465.441,48	
3.3.90.93	INDENIZACOES E RESTITUICOES	567.851,26	
4.0.00.00	DESPESAS DE CAPITAL		634.011,67
4.4.00.00	INVESTIMENTOS		634.011,67
4.4.90.00	APLICACOES DIRETAS	634.011,67	
4.4.90.51	OBRAS E INSTALACOES	458.400,00	
4.4.90.52	EQUIPAMENTOS E MATERIAL PERMANENTE	175.611,67	
TOTAL			90.431.195,02

ORGAO UO CODIGO	02.000 TRIBUNAL DE CONTAS DO EST. DO ESPIRITO SANTO 02.101 TRIBUNAL DE CONTAS DO EST. DO ESPIRITO SANTO DESCRICAO	ELEMENTO	CATEGORIA ECONOMICA
3.0.00.00	DESPESAS CORRENTES		44.088.596,41
3.1.00.00	PESSOAL E ENCARGOS SOCIAIS		36.900.849,16
3.1.90.00	APLICACOES DIRETAS	36.900.849,16	
3.1.90.11	VENCIMENTOS E VANTAGENS FIXAS - PESSOAL CIVIL	29.305.712,68	
3.1.90.13	OBRIGACOES PATRONAIS	5.525.953,29	
3.1.90.16	OUTRAS DESPESAS VARIAVEIS - PESSOAL CIVIL	349.154,95	
3.1.90.92	DESPESAS DE EXERCICIOS ANTERIORES	1.617.028,24	
3.1.90.96	RESSARCIMENTO DE DESP. DE PESSOAL REQUISITADO	103.000,00	
3.3.00.00	OUTRAS DESPESAS CORRENTES		7.187.747,25
3.3.90.00	APLICACOES DIRETAS	7.187.747,25	
3.3.90.14	DIARIAS - CIVIL	588.188,51	
3.3.90.30	MATERIAL DE CONSUMO	777.584,27	
3.3.90.32	MATERIAL DE DISTRIBUICAO GRATUITA	5.168,50	

GOVERNO DO ESTADO DO ESPIRITO SANTO
DEMONSTRATIVO DA DESPESA DA UNIDADE ORCAMENTARIA DISCRIMINADA POR ELEMENTO

EXERCICIO : 2006
ANEXO 02 DA LEI 4.320/64

REFERENCIA : DEZEMBRO.
20/03/2007 FOLHA : 2

3.3.90.33	PASSAGENS E DESPESAS COM LOCOMOCAO	173.449,79	
3.3.90.36	OUTROS SERVICOS DE TERCEIROS - PESSOA FISICA	480.988,08	
3.3.90.37	LOCACAO DE MAO-DE-OBRA	588.664,44	
3.3.90.39	OUTROS SERVICOS DE TERCEIROS-PESSOA JURIDICA	4.545.590,88	
3.3.90.47	OBRIGACOES TRIBUTARIAS E CONTRIBUTIVAS	22.939,28	
3.3.90.92	DESPESAS DE EXERCICIOS ANTERIORES	5.173,50	
4.0.00.00	DESPESAS DE CAPITAL		1.455.684,93
4.4.00.00	INVESTIMENTOS		1.455.684,93
4.4.90.00	APLICACOES DIRETAS	1.455.684,93	
4.4.90.51	OBRAS E INSTALACOES	9.442,30	
4.4.90.52	EQUIPAMENTOS E MATERIAL PERMANENTE	1.446.242,63	
TOTAL			45.544.281,34

ORGAO UO CODIGO	03.000 TRIBUNAL DE JUSTICA DO EST. DO ESPIRITO SANTO 03.101 TRIBUNAL DE JUSTICA DO EST. DO ESPIRITO SANTO DESCRICAO	ELEMENTO	CATEGORIA ECONOMICA
3.0.00.00	DESPESAS CORRENTES		391.157.852,54
3.1.00.00	PESSOAL E ENCARGOS SOCIAIS		351.032.548,61
3.1.90.00	APLICACOES DIRETAS	351.032.548,61	
3.1.90.11	VENCIMENTOS E VANTAGENS FIXAS - PESSOAL CIVIL	256.676.696,89	
3.1.90.13	OBRIGACOES PATRONAIS	54.963.967,87	
3.1.90.16	OUTRAS DESPESAS VARIAVEIS - PESSOAL CIVIL	4.941.530,12	
3.1.90.34	OUTRAS DESP.PES.DECORRENTE CONT.TERCEIRIZACAO	2.581.017,60	
3.1.90.92	DESPESAS DE EXERCICIOS ANTERIORES	31.869.336,13	
3.3.00.00	OUTRAS DESPESAS CORRENTES		40.125.303,93
3.3.90.00	APLICACOES DIRETAS	40.125.303,93	
3.3.90.14	DIARIAS - CIVIL	118.402,88	
3.3.90.30	MATERIAL DE CONSUMO	816.801,51	
3.3.90.32	MATERIAL DE DISTRIBUICAO GRATUITA	4.470,00	
3.3.90.35	SERVICOS DE CONSULTORIA	1.634.510,52	
3.3.90.36	OUTROS SERVICOS DE TERCEIROS - PESSOA FISICA	1.235.110,28	
3.3.90.37	LOCACAO DE MAO-DE-OBRA	3.606.276,14	
3.3.90.39	OUTROS SERVICOS DE TERCEIROS-PESSOA JURIDICA	10.718.364,63	
3.3.90.46	AUXILIO - ALIMENTACAO	14.883.830,42	
3.3.90.47	OBRIGACOES TRIBUTARIAS E CONTRIBUTIVAS	685,00	
3.3.90.92	DESPESAS DE EXERCICIOS ANTERIORES	19.114,73	
3.3.90.93	INDENIZACOES E RESTITUICOES	7.087.737,82	
4.0.00.00	DESPESAS DE CAPITAL		15.371.563,25
4.4.00.00	INVESTIMENTOS		15.371.563,25
4.4.90.00	APLICACOES DIRETAS	15.371.563,25	
4.4.90.51	OBRAS E INSTALACOES	11.695.413,16	
4.4.90.52	EQUIPAMENTOS E MATERIAL PERMANENTE	3.676.150,09	
TOTAL			406.529.415,79

ORGAO UO CODIGO	03.901 FUNDO ESPECIAL DO PODER JUD. DO ESTADO DO ES 03.901 FUNDO ESPECIAL DO PODER JUDICIARIO DO EST ES DESCRICAO	ELEMENTO	CATEGORIA ECONOMICA
3.0.00.00	DESPESAS CORRENTES		21.281.659,36
3.3.00.00	OUTRAS DESPESAS CORRENTES		21.281.659,36
3.3.90.00	APLICACOES DIRETAS	21.281.659,36	
3.3.90.14	DIARIAS - CIVIL	733.933,95	
3.3.90.30	MATERIAL DE CONSUMO	3.894.085,48	
3.3.90.33	PASSAGENS E DESPESAS COM LOCOMOCAO	302.870,64	
3.3.90.35	SERVICOS DE CONSULTORIA	70.296,48	
3.3.90.36	OUTROS SERVICOS DE TERCEIROS - PESSOA FISICA	1.556.125,77	
3.3.90.39	OUTROS SERVICOS DE TERCEIROS-PESSOA JURIDICA	14.361.959,33	

3.3.90.47	OBRIGACOES TRIBUTARIAS E CONTRIBUTIVAS	22.779,85	
3.3.90.92	DESPESAS DE EXERCICIOS ANTERIORES	292.739,25	
3.3.90.93	INDENIZACOES E RESTITUICOES	46.868,61	
4.0.00.00	DESPESAS DE CAPITAL		1.478.069,19
4.4.00.00	INVESTIMENTOS		1.478.069,19
4.4.90.00	APLICACOES DIRETAS	1.478.069,19	
4.4.90.51	OBRAS E INSTALACOES	54.131,48	
4.4.90.52	EQUIPAMENTOS E MATERIAL PERMANENTE	1.423.937,71	
TOTAL			22.759.728,55

ORGAO UO CODIGO	04.000 CORREGEDORIA GERAL DA JUSTICA 04.101 CORREGEDORIA GERAL DA JUSTICA DESCRICAO	ELEMENTO	CATEGORIA ECONOMICA
3.0.00.00	DESPESAS CORRENTES		1.188.305,32
3.3.00.00	OUTRAS DESPESAS CORRENTES		1.188.305,32
3.3.90.00	APLICACOES DIRETAS	1.188.305,32	
3.3.90.14	DIARIAS - CIVIL	521.907,58	
3.3.90.30	MATERIAL DE CONSUMO	132.247,25	
3.3.90.32	MATERIAL DE DISTRIBUICAO GRATUITA	16.928,00	
3.3.90.33	PASSAGENS E DESPESAS COM LOCOMOCAO	56.104,81	
3.3.90.36	OUTROS SERVICOS DE TERCEIROS - PESSOA FISICA	118.195,64	
3.3.90.39	OUTROS SERVICOS DE TERCEIROS-PESSOA JURIDICA	333.723,30	
3.3.90.92	DESPESAS DE EXERCICIOS ANTERIORES	5.912,86	
3.3.90.93	INDENIZACOES E RESTITUICOES	3.285,88	
4.0.00.00	DESPESAS DE CAPITAL		207.586,49
4.4.00.00	INVESTIMENTOS		207.586,49
4.4.90.00	APLICACOES DIRETAS	207.586,49	
4.4.90.52	EQUIPAMENTOS E MATERIAL PERMANENTE	207.586,49	
TOTAL			1.395.891,81

ORGAO UO CODIGO	05.000 MINISTERIO PUBLICO 05.101 MINISTERIO PUBLICO DESCRICAO	ELEMENTO	CATEGORIA ECONOMICA
3.0.00.00	DESPESAS CORRENTES		131.910.723,04
3.1.00.00	PESSOAL E ENCARGOS SOCIAIS		112.779.599,67
3.1.90.00	APLICACOES DIRETAS	112.779.599,67	
3.1.90.11	VENCIMENTOS E VANTAGENS FIXAS - PESSOAL CIVIL	81.651.251,83	
3.1.90.13	OBRIGACOES PATRONAIS	17.519.029,95	
3.1.90.16	OUTRAS DESPESAS VARIAVEIS - PESSOAL CIVIL	5.554.410,67	
3.1.90.92	DESPESAS DE EXERCICIOS ANTERIORES	7.976.835,20	
3.1.90.96	RESSARCIMENTO DE DESP. DE PESSOAL REQUISITADO	78.072,02	
3.3.00.00	OUTRAS DESPESAS CORRENTES		19.131.123,37
3.3.90.00	APLICACOES DIRETAS	19.131.123,37	
3.3.90.08	OUTROS BENEFICIOS ASSISTENCIAIS	793.301,64	
3.3.90.14	DIARIAS - CIVIL	736.117,11	
3.3.90.30	MATERIAL DE CONSUMO	1.252.363,25	
3.3.90.33	PASSAGENS E DESPESAS COM LOCOMOCAO	190.730,92	
3.3.90.35	SERVICOS DE CONSULTORIA	18.000,00	
3.3.90.36	OUTROS SERVICOS DE TERCEIROS - PESSOA FISICA	1.117.213,97	
3.3.90.37	LOCACAO DE MAO-DE-OBRA	5.904.465,53	
3.3.90.39	OUTROS SERVICOS DE TERCEIROS-PESSOA JURIDICA	7.894.981,83	
3.3.90.47	OBRIGACOES TRIBUTARIAS E CONTRIBUTIVAS	18.422,29	
3.3.90.92	DESPESAS DE EXERCICIOS ANTERIORES	1.205.526,83	
4.0.00.00	DESPESAS DE CAPITAL		3.739.340,23
4.4.00.00	INVESTIMENTOS		3.739.340,23
4.4.90.00	APLICACOES DIRETAS	3.739.340,23	

4.4.90.51	OBRAS E INSTALACOES	1.370.715,32
4.4.90.52	EQUIPAMENTOS E MATERIAL PERMANENTE	2.368.624,91

TOTAL	135.650.063,27
-------	----------------

ORGAO	10.000	GOVERNADORIA DO ESTADO		
UO	10.101	SECRETARIA DA CASA CIVIL		
CODIGO		DESCRICAO	ELEMENTO	CATEGORIA ECONOMICA
3.0.00.00		DESPESAS CORRENTES		2.217.597,54
3.1.00.00		PESSOAL E ENCARGOS SOCIAIS		1.706.074,99
3.1.90.00		APLICACOES DIRETAS	1.706.074,99	
3.1.90.09		SALARIO-FAMILIA	164,91	
3.1.90.11		VENCIMENTOS E VANTAGENS FIXAS - PESSOAL CIVIL	1.341.117,18	
3.1.90.13		OBRIGACOES PATRONAIS	310.587,58	
3.1.90.16		OUTRAS DESPESAS VARIAVEIS - PESSOAL CIVIL	5.023,20	
3.1.90.92		DESPESAS DE EXERCICIOS ANTERIORES	82,12	
3.1.90.96		RESSARCIMENTO DE DESP. DE PESSOAL REQUISITADO	49.100,00	
3.3.00.00		OUTRAS DESPESAS CORRENTES		511.522,55
3.3.90.00		APLICACOES DIRETAS	511.522,55	
3.3.90.14		DIARIAS - CIVIL	180,00	
3.3.90.30		MATERIAL DE CONSUMO	70.494,21	
3.3.90.33		PASSAGENS E DESPESAS COM LOCOMOCAO	127.826,00	
3.3.90.36		OUTROS SERVICOS DE TERCEIROS - PESSOA FISICA	30.318,65	
3.3.90.39		OUTROS SERVICOS DE TERCEIROS-PESSOA JURIDICA	161.358,32	
3.3.90.46		AUXILIO - ALIMENTACAO	116.672,59	
3.3.90.47		OBRIGACOES TRIBUTARIAS E CONTRIBUTIVAS	553,77	
3.3.90.92		DESPESAS DE EXERCICIOS ANTERIORES	3.305,76	
3.3.90.93		INDENIZACOES E RESTITUICOES	813,25	
4.0.00.00		DESPESAS DE CAPITAL		5.464,50
4.4.00.00		INVESTIMENTOS		5.464,50
4.4.90.00		APLICACOES DIRETAS	5.464,50	
4.4.90.52		EQUIPAMENTOS E MATERIAL PERMANENTE	5.464,50	
TOTAL				2.223.062,04

ORGAO	10.000	GOVERNADORIA DO ESTADO		
UO	10.102	SECRETARIA DA CASA MILITAR		
CODIGO		DESCRICAO	ELEMENTO	CATEGORIA ECONOMICA
3.0.00.00		DESPESAS CORRENTES		3.351.344,21
3.1.00.00		PESSOAL E ENCARGOS SOCIAIS		618.711,80
3.1.90.00		APLICACOES DIRETAS	618.711,80	
3.1.90.11		VENCIMENTOS E VANTAGENS FIXAS - PESSOAL CIVIL	303.671,92	
3.1.90.12		VENCIMENTOS E VANTAGENS FIXAS - PES. MILITAR	163.728,03	
3.1.90.13		OBRIGACOES PATRONAIS	106.627,16	
3.1.90.16		OUTRAS DESPESAS VARIAVEIS - PESSOAL CIVIL	14.621,65	
3.1.90.17		OUTRAS DESPESAS VARIAVEIS - PESSOAL MILITAR	30.063,04	
3.3.00.00		OUTRAS DESPESAS CORRENTES		2.732.632,41
3.3.90.00		APLICACOES DIRETAS	2.732.632,41	
3.3.90.14		DIARIAS - CIVIL	2.038,50	
3.3.90.15		DIARIAS - MILITAR	96.017,70	
3.3.90.30		MATERIAL DE CONSUMO	862.133,21	
3.3.90.31		PREMIACOES CULT., ARTIST., CIENT., DESPOR. OUTRAS	1.570,00	
3.3.90.33		PASSAGENS E DESPESAS COM LOCOMOCAO	694.678,74	
3.3.90.36		OUTROS SERVICOS DE TERCEIROS - PESSOA FISICA	32.642,40	
3.3.90.39		OUTROS SERVICOS DE TERCEIROS-PESSOA JURIDICA	1.012.484,40	
3.3.90.46		AUXILIO - ALIMENTACAO	28.863,41	
3.3.90.49		AUXILIO-TRANSPORTE	652,63	
3.3.90.92		DESPESAS DE EXERCICIOS ANTERIORES	1.319,02	

GOVERNO DO ESTADO DO ESPIRITO SANTO
 DEMONSTRATIVO DA DESPESA DA UNIDADE ORCAMENTARIA DISCRIMINADA POR ELEMENTO

EXERCICIO : 2006
 ANEXO 02 DA LEI 4.320/64

REFERENCIA : DEZEMBRO.
 20/03/2007 FOLHA : 5

3.3.90.93	INDENIZACOES E RESTITUICOES	232,40	
4.0.00.00	DESPESAS DE CAPITAL		81.997,00
4.4.00.00	INVESTIMENTOS		81.997,00
4.4.90.00	APLICACOES DIRETAS	81.997,00	
4.4.90.52	EQUIPAMENTOS E MATERIAL PERMANENTE	81.997,00	
TOTAL			3.433.341,21

ORGAO UO CODIGO	10.000 GOVERNADORIA DO ESTADO 10.103 AUDITORIA GERAL DO ESTADO DESCRICAO	ELEMENTO	CATEGORIA ECONOMICA
3.0.00.00	DESPESAS CORRENTES		5.851.125,25
3.1.00.00	PESSOAL E ENCARGOS SOCIAIS		5.260.292,73
3.1.90.00	APLICACOES DIRETAS	5.260.292,73	
3.1.90.11	VENCIMENTOS E VANTAGENS FIXAS - PESSOAL CIVIL	4.098.130,88	
3.1.90.13	OBRIGACOES PATRONAIS	858.871,77	
3.1.90.16	OUTRAS DESPESAS VARIAVEIS - PESSOAL CIVIL	7.308,00	
3.1.90.96	RESSARCIMENTO DE DESP. DE PESSOAL REQUISITADO	295.982,08	
3.3.00.00	OUTRAS DESPESAS CORRENTES		590.832,52
3.3.90.00	APLICACOES DIRETAS	590.832,52	
3.3.90.14	DIARIAS - CIVIL	23.740,20	
3.3.90.30	MATERIAL DE CONSUMO	99.978,72	
3.3.90.33	PASSAGENS E DESPESAS COM LOCOMOCAO	43.427,89	
3.3.90.35	SERVICOS DE CONSULTORIA	69.600,00	
3.3.90.36	OUTROS SERVICOS DE TERCEIROS - PESSOA FISICA	39.228,02	
3.3.90.39	OUTROS SERVICOS DE TERCEIROS-PESSOA JURIDICA	260.913,68	
3.3.90.46	AUXILIO - ALIMENTACAO	53.944,01	
4.0.00.00	DESPESAS DE CAPITAL		471.814,76
4.4.00.00	INVESTIMENTOS		471.814,76
4.4.90.00	APLICACOES DIRETAS	471.814,76	
4.4.90.52	EQUIPAMENTOS E MATERIAL PERMANENTE	471.814,76	
TOTAL			6.322.940,01

ORGAO UO CODIGO	10.000 GOVERNADORIA DO ESTADO 10.104 SUPERINTENDENCIA ESTAD. DE COMUNICACAO SOCIAL DESCRICAO	ELEMENTO	CATEGORIA ECONOMICA
3.0.00.00	DESPESAS CORRENTES		7.142.345,39
3.1.00.00	PESSOAL E ENCARGOS SOCIAIS		1.009.373,66
3.1.90.00	APLICACOES DIRETAS	1.009.373,66	
3.1.90.09	SALARIO-FAMILIA	141,36	
3.1.90.11	VENCIMENTOS E VANTAGENS FIXAS - PESSOAL CIVIL	780.321,60	
3.1.90.13	OBRIGACOES PATRONAIS	161.571,64	
3.1.90.16	OUTRAS DESPESAS VARIAVEIS - PESSOAL CIVIL	2.065,86	
3.1.90.96	RESSARCIMENTO DE DESP. DE PESSOAL REQUISITADO	65.273,20	
3.3.00.00	OUTRAS DESPESAS CORRENTES		6.132.971,73
3.3.90.00	APLICACOES DIRETAS	6.132.971,73	
3.3.90.14	DIARIAS - CIVIL	14.736,25	
3.3.90.30	MATERIAL DE CONSUMO	94.279,47	
3.3.90.33	PASSAGENS E DESPESAS COM LOCOMOCAO	88.692,15	
3.3.90.35	SERVICOS DE CONSULTORIA	299.615,40	
3.3.90.36	OUTROS SERVICOS DE TERCEIROS - PESSOA FISICA	34.559,99	
3.3.90.39	OUTROS SERVICOS DE TERCEIROS-PESSOA JURIDICA	5.569.201,10	
3.3.90.46	AUXILIO - ALIMENTACAO	31.341,46	
3.3.90.92	DESPESAS DE EXERCICIOS ANTERIORES	545,91	
4.0.00.00	DESPESAS DE CAPITAL		74.590,40
4.4.00.00	INVESTIMENTOS		74.590,40

4.4.90.00	APLICACOES DIRETAS	74.590,40
4.4.90.52	EQUIPAMENTOS E MATERIAL PERMANENTE	74.590,40

TOTAL		7.216.935,79
-------	--	--------------

ORGAO	10.000	GOVERNADORIA DO ESTADO		
UO	10.105	DEFENSORIA PUBLICA		
CODIGO		DESCRICAO	ELEMENTO	CATEGORIA ECONOMICA
3.0.00.00		DESPESAS CORRENTES		11.454.989,64
3.1.00.00		PESSOAL E ENCARGOS SOCIAIS		10.374.089,59
3.1.90.00		APLICACOES DIRETAS	10.374.089,59	
3.1.90.09		SALARIO-FAMILIA	282,60	
3.1.90.11		VENCIMENTOS E VANTAGENS FIXAS - PESSOAL CIVIL	8.528.974,69	
3.1.90.13		OBRIGACOES PATRONAIS	1.839.832,30	
3.1.90.92		DESPESAS DE EXERCICIOS ANTERIORES	5.000,00	
3.3.00.00		OUTRAS DESPESAS CORRENTES		1.080.900,05
3.3.90.00		APLICACOES DIRETAS	1.080.900,05	
3.3.90.14		DIARIAS - CIVIL	19.493,20	
3.3.90.30		MATERIAL DE CONSUMO	95.958,69	
3.3.90.32		MATERIAL DE DISTRIBUICAO GRATUITA	490,00	
3.3.90.33		PASSAGENS E DESPESAS COM LOCOMOCAO	37.061,98	
3.3.90.36		OUTROS SERVICOS DE TERCEIROS - PESSOA FISICA	132.986,37	
3.3.90.37		LOCACAO DE MAO-DE-OBRA	16.440,61	
3.3.90.39		OUTROS SERVICOS DE TERCEIROS-PESSOA JURIDICA	598.610,28	
3.3.90.46		AUXILIO - ALIMENTACAO	134.731,64	
3.3.90.47		OBRIGACOES TRIBUTARIAS E CONTRIBUTIVAS	54,72	
3.3.90.92		DESPESAS DE EXERCICIOS ANTERIORES	45.072,56	
4.0.00.00		DESPESAS DE CAPITAL		375.471,36
4.4.00.00		INVESTIMENTOS		375.471,36
4.4.90.00		APLICACOES DIRETAS	375.471,36	
4.4.90.52		EQUIPAMENTOS E MATERIAL PERMANENTE	375.471,36	
TOTAL				11.830.461,00

ORGAO	10.000	GOVERNADORIA DO ESTADO		
UO	10.109	SECRETARIA DE ESTADO DO GOVERNO		
CODIGO		DESCRICAO	ELEMENTO	CATEGORIA ECONOMICA
3.0.00.00		DESPESAS CORRENTES		10.327.159,51
3.1.00.00		PESSOAL E ENCARGOS SOCIAIS		5.172.448,60
3.1.90.00		APLICACOES DIRETAS	5.172.448,60	
3.1.90.09		SALARIO-FAMILIA	1.021,36	
3.1.90.11		VENCIMENTOS E VANTAGENS FIXAS - PESSOAL CIVIL	3.779.375,27	
3.1.90.13		OBRIGACOES PATRONAIS	795.879,93	
3.1.90.16		OUTRAS DESPESAS VARIAVEIS - PESSOAL CIVIL	1.514,24	
3.1.90.92		DESPESAS DE EXERCICIOS ANTERIORES	72.203,47	
3.1.90.96		RESSARCIMENTO DE DESP. DE PESSOAL REQUISITADO	522.454,33	
3.3.00.00		OUTRAS DESPESAS CORRENTES		5.154.710,91
3.3.90.00		APLICACOES DIRETAS	5.154.710,91	
3.3.90.14		DIARIAS - CIVIL	40.507,35	
3.3.90.30		MATERIAL DE CONSUMO	693.730,64	
3.3.90.32		MATERIAL DE DISTRIBUICAO GRATUITA	7.350,00	
3.3.90.33		PASSAGENS E DESPESAS COM LOCOMOCAO	293.063,86	
3.3.90.36		OUTROS SERVICOS DE TERCEIROS - PESSOA FISICA	55.546,64	
3.3.90.37		LOCACAO DE MAO-DE-OBRA	1.895.714,97	
3.3.90.39		OUTROS SERVICOS DE TERCEIROS-PESSOA JURIDICA	1.914.344,32	
3.3.90.46		AUXILIO - ALIMENTACAO	229.244,83	
3.3.90.47		OBRIGACOES TRIBUTARIAS E CONTRIBUTIVAS	1.956,97	

GOVERNO DO ESTADO DO ESPIRITO SANTO
 DEMONSTRATIVO DA DESPESA DA UNIDADE ORCAMENTARIA DISCRIMINADA POR ELEMENTO

EXERCICIO : 2006
 ANEXO 02 DA LEI 4.320/64

REFERENCIA : DEZEMBRO.
 20/03/2007 FOLHA : 7

3.3.90.92	DESPESAS DE EXERCICIOS ANTERIORES	10.384,12	
3.3.90.93	INDENIZACOES E RESTITUICOES	12.867,21	
4.0.00.00	DESPESAS DE CAPITAL		232.964,34
4.4.00.00	INVESTIMENTOS		232.964,34
4.4.90.00	APLICACOES DIRETAS	232.964,34	
4.4.90.52	EQUIPAMENTOS E MATERIAL PERMANENTE	232.964,34	
TOTAL			10.560.123,85

ORGAO UO CODIGO	10.201 RADIO E TELEVISAO ESPIRITO SANTO 10.201 RADIO E TELEVISAO ESPIRITO SANTO DESCRICAO	ELEMENTO	CATEGORIA ECONOMICA
3.0.00.00	DESPESAS CORRENTES		7.996.656,21
3.1.00.00	PESSOAL E ENCARGOS SOCIAIS		6.214.871,22
3.1.90.00	APLICACOES DIRETAS	6.214.871,22	
3.1.90.01	APOSENTADORIAS E REFORMAS	189.629,54	
3.1.90.09	SALARIO-FAMILIA	380,28	
3.1.90.11	VENCIMENTOS E VANTAGENS FIXAS - PESSOAL CIVIL	4.830.366,81	
3.1.90.13	OBRIGACOES PATRONAIS	1.134.208,03	
3.1.90.16	OUTRAS DESPESAS VARIAVEIS - PESSOAL CIVIL	45.836,11	
3.1.90.96	RESSARCIMENTO DE DESP. DE PESSOAL REQUISITADO	14.450,45	
3.3.00.00	OUTRAS DESPESAS CORRENTES		1.781.784,99
3.3.90.00	APLICACOES DIRETAS	1.781.784,99	
3.3.90.14	DIARIAS - CIVIL	30.758,20	
3.3.90.30	MATERIAL DE CONSUMO	158.294,29	
3.3.90.33	PASSAGENS E DESPESAS COM LOCOMOCAO	54.486,64	
3.3.90.36	OUTROS SERVICOS DE TERCEIROS - PESSOA FISICA	100.147,32	
3.3.90.37	LOCACAO DE MAO-DE-OBRA	484.379,52	
3.3.90.39	OUTROS SERVICOS DE TERCEIROS-PESSOA JURIDICA	945.182,07	
3.3.90.92	DESPESAS DE EXERCICIOS ANTERIORES	6.946,95	
3.3.90.93	INDENIZACOES E RESTITUICOES	1.590,00	
4.0.00.00	DESPESAS DE CAPITAL		608.765,86
4.4.00.00	INVESTIMENTOS		608.765,86
4.4.90.00	APLICACOES DIRETAS	608.765,86	
4.4.90.51	OBRAS E INSTALACOES	195.143,13	
4.4.90.52	EQUIPAMENTOS E MATERIAL PERMANENTE	413.622,73	
TOTAL			8.605.422,07

ORGAO UO CODIGO	10.204 AGENCIA DE DESENVOLVIMENTO EM REDE DO ES S/A 10.204 AGENCIA DE DESENVOLVIMENTO EM REDE DO ES S/A DESCRICAO	ELEMENTO	CATEGORIA ECONOMICA
3.0.00.00	DESPESAS CORRENTES		2.759.186,09
3.1.00.00	PESSOAL E ENCARGOS SOCIAIS		1.181.061,72
3.1.90.00	APLICACOES DIRETAS	1.181.061,72	
3.1.90.11	VENCIMENTOS E VANTAGENS FIXAS - PESSOAL CIVIL	874.718,92	
3.1.90.13	OBRIGACOES PATRONAIS	306.342,80	
3.3.00.00	OUTRAS DESPESAS CORRENTES		1.578.124,37
3.3.90.00	APLICACOES DIRETAS	1.578.124,37	
3.3.90.14	DIARIAS - CIVIL	14.863,36	
3.3.90.30	MATERIAL DE CONSUMO	26.077,16	
3.3.90.33	PASSAGENS E DESPESAS COM LOCOMOCAO	88.250,19	
3.3.90.35	SERVICOS DE CONSULTORIA	1.254.931,00	
3.3.90.36	OUTROS SERVICOS DE TERCEIROS - PESSOA FISICA	19.761,48	
3.3.90.39	OUTROS SERVICOS DE TERCEIROS-PESSOA JURIDICA	121.901,99	
3.3.90.47	OBRIGACOES TRIBUTARIAS E CONTRIBUTIVAS	46.439,19	
3.3.90.92	DESPESAS DE EXERCICIOS ANTERIORES	5.900,00	
4.0.00.00	DESPESAS DE CAPITAL		14.378,97

4.4.00.00	INVESTIMENTOS		14.378,97	14.378,97
4.4.90.00	APLICACOES DIRETAS			
4.4.90.52	EQUIPAMENTOS E MATERIAL PERMANENTE		14.378,97	

TOTAL 2.773.565,06

ORGAO	16.000	PROCURADORIA GERAL DO ESTADO		
UO	16.101	PROCURADORIA GERAL DO ESTADO		
CODIGO		DESCRICAO	ELEMENTO	CATEGORIA ECONOMICA
3.0.00.00		DESPESAS CORRENTES		15.810.612,16
3.1.00.00		PESSOAL E ENCARGOS SOCIAIS		14.437.003,76
3.1.90.00		APLICACOES DIRETAS	14.437.003,76	
3.1.90.11		VENCIMENTOS E VANTAGENS FIXAS - PESSOAL CIVIL	11.879.073,86	
3.1.90.13		OBRIGACOES PATRONAIS	2.551.506,86	
3.1.90.16		OUTRAS DESPESAS VARIAVEIS - PESSOAL CIVIL	6.423,04	
3.3.00.00		OUTRAS DESPESAS CORRENTES		1.373.608,40
3.3.90.00		APLICACOES DIRETAS	1.373.608,40	
3.3.90.14		DIARIAS - CIVIL	18.062,40	
3.3.90.30		MATERIAL DE CONSUMO	172.369,82	
3.3.90.33		PASSAGENS E DESPESAS COM LOCOMOCAO	114.913,28	
3.3.90.36		OUTROS SERVICOS DE TERCEIROS - PESSOA FISICA	136.667,01	
3.3.90.37		LOCACAO DE MAO-DE-OBRA	75.010,50	
3.3.90.39		OUTROS SERVICOS DE TERCEIROS-PESSOA JURIDICA	626.647,63	
3.3.90.46		AUXILIO - ALIMENTACAO	200.376,28	
3.3.90.91		SENTENCAS JUDICIAIS	9.700,00	
3.3.90.92		DESPESAS DE EXERCICIOS ANTERIORES	10.938,06	
3.3.90.93		INDENIZACOES E RESTITUICOES	8.923,42	
4.0.00.00		DESPESAS DE CAPITAL		241.401,50
4.4.00.00		INVESTIMENTOS		241.401,50
4.4.90.00		APLICACOES DIRETAS	241.401,50	
4.4.90.52		EQUIPAMENTOS E MATERIAL PERMANENTE	241.401,50	

TOTAL 16.052.013,66

ORGAO	19.000	VICE-GOVERNADORIA DO ESTADO		
UO	19.101	GABINETE DO VICE-GOVERNADOR		
CODIGO		DESCRICAO	ELEMENTO	CATEGORIA ECONOMICA
3.0.00.00		DESPESAS CORRENTES		702.384,66
3.1.00.00		PESSOAL E ENCARGOS SOCIAIS		394.118,54
3.1.90.00		APLICACOES DIRETAS	394.118,54	
3.1.90.11		VENCIMENTOS E VANTAGENS FIXAS - PESSOAL CIVIL	288.703,34	
3.1.90.13		OBRIGACOES PATRONAIS	64.337,06	
3.1.90.92		DESPESAS DE EXERCICIOS ANTERIORES	3.664,33	
3.1.90.96		RESSARCIMENTO DE DESP. DE PESSOAL REQUISITADO	37.413,81	
3.3.00.00		OUTRAS DESPESAS CORRENTES		308.266,12
3.3.90.00		APLICACOES DIRETAS	308.266,12	
3.3.90.14		DIARIAS - CIVIL	7.051,00	
3.3.90.30		MATERIAL DE CONSUMO	71.530,82	
3.3.90.33		PASSAGENS E DESPESAS COM LOCOMOCAO	129.980,98	
3.3.90.39		OUTROS SERVICOS DE TERCEIROS-PESSOA JURIDICA	75.125,20	
3.3.90.46		AUXILIO - ALIMENTACAO	21.025,10	
3.3.90.47		OBRIGACOES TRIBUTARIAS E CONTRIBUTIVAS	92,66	
3.3.90.92		DESPESAS DE EXERCICIOS ANTERIORES	3.460,36	
4.0.00.00		DESPESAS DE CAPITAL		8.775,90
4.4.00.00		INVESTIMENTOS		8.775,90

4.4.90.00	APLICACOES DIRETAS	8.775,90
4.4.90.52	EQUIPAMENTOS E MATERIAL PERMANENTE	8.775,90

TOTAL	711.160,56
-------	------------

ORGAO	22.000	SECRETARIA DE ESTADO DA FAZENDA		
UO	22.101	SEFAZ - ADM DIRETA		
CODIGO		DESCRICAO	ELEMENTO	CATEGORIA ECONOMICA
3.0.00.00		DESPESAS CORRENTES		92.956.676,10
3.1.00.00		PESSOAL E ENCARGOS SOCIAIS		72.030.116,04
3.1.90.00		APLICACOES DIRETAS	72.030.116,04	
3.1.90.09		SALARIO-FAMILIA	3.064,17	
3.1.90.11		VENCIMENTOS E VANTAGENS FIXAS - PESSOAL CIVIL	59.632.708,15	
3.1.90.13		OBRIGACOES PATRONAIS	12.217.028,67	
3.1.90.16		OUTRAS DESPESAS VARIAVEIS - PESSOAL CIVIL	38.185,95	
3.1.90.92		DESPESAS DE EXERCICIOS ANTERIORES	27.129,10	
3.1.90.96		RESSARCIMENTO DE DESP. DE PESSOAL REQUISITADO	112.000,00	
3.3.00.00		OUTRAS DESPESAS CORRENTES		20.926.560,06
3.3.80.00		TRANSFERENCIA AO EXTERIOR	342.279,06	
3.3.80.39		OUTROS SERVIÇOS DE TERCEIROS - PJ	342.279,06	
3.3.90.00		APLICACOES DIRETAS	20.584.281,00	
3.3.90.14		DIARIAS - CIVIL	680.265,80	
3.3.90.30		MATERIAL DE CONSUMO	1.835.652,28	
3.3.90.32		MATERIAL DE DISTRIBUICAO GRATUITA	8.320,00	
3.3.90.33		PASSAGENS E DESPESAS COM LOCOMOCAO	563.331,17	
3.3.90.35		SERVICOS DE CONSULTORIA	239.527,77	
3.3.90.36		OUTROS SERVICOS DE TERCEIROS - PESSOA FISICA	423.584,94	
3.3.90.37		LOCACAO DE MAO-DE-OBRA	3.719.649,68	
3.3.90.39		OUTROS SERVICOS DE TERCEIROS-PESSOA JURIDICA	12.026.750,02	
3.3.90.46		AUXILIO - ALIMENTACAO	466.032,98	
3.3.90.47		OBRIGACOES TRIBUTARIAS E CONTRIBUTIVAS	49.310,49	
3.3.90.92		DESPESAS DE EXERCICIOS ANTERIORES	348.989,70	
3.3.90.93		INDENIZACOES E RESTITUICOES	222.866,17	
4.0.00.00		DESPESAS DE CAPITAL		7.614.953,29
4.4.00.00		INVESTIMENTOS		7.114.953,29
4.4.90.00		APLICACOES DIRETAS	7.114.953,29	
4.4.90.51		OBRA E INSTALACOES	5.466.165,84	
4.4.90.52		EQUIPAMENTOS E MATERIAL PERMANENTE	1.648.787,45	
4.5.00.00		INVERSOES FINANCEIRAS		500.000,00
4.5.90.00		APLICACOES DIRETAS	500.000,00	
4.5.90.61		AQUISICAO DE IMOVEIS	500.000,00	
TOTAL				100.571.629,39

ORGAO	22.202	JUNTA COMERCIAL DO ESTADO DO ESPIRITO SANTO		
UO	22.202	JUNTA COMERCIAL DO ESTADO DO ESPIRITO SANTO		
CODIGO		DESCRICAO	ELEMENTO	CATEGORIA ECONOMICA
3.0.00.00		DESPESAS CORRENTES		5.526.797,21
3.1.00.00		PESSOAL E ENCARGOS SOCIAIS		3.637.752,25
3.1.90.00		APLICACOES DIRETAS	3.637.752,25	
3.1.90.11		VENCIMENTOS E VANTAGENS FIXAS - PESSOAL CIVIL	3.099.092,13	
3.1.90.13		OBRIGACOES PATRONAIS	510.459,16	
3.1.90.92		DESPESAS DE EXERCICIOS ANTERIORES	7.491,26	
3.1.90.96		RESSARCIMENTO DE DESP. DE PESSOAL REQUISITADO	20.709,70	
3.3.00.00		OUTRAS DESPESAS CORRENTES		1.889.044,96
3.3.90.00		APLICACOES DIRETAS	1.889.044,96	
3.3.90.08		OUTROS BENEFICIOS ASSISTENCIAIS	12.276,32	
3.3.90.14		DIARIAS - CIVIL	21.837,20	

GOVERNO DO ESTADO DO ESPIRITO SANTO
 DEMONSTRATIVO DA DESPESA DA UNIDADE ORCAMENTARIA DISCRIMINADA POR ELEMENTO

EXERCICIO : 2006
 ANEXO 02 DA LEI 4.320/64

REFERENCIA : DEZEMBRO.
 20/03/2007 FOLHA : 10

3.3.90.30	MATERIAL DE CONSUMO	69.534,95	
3.3.90.33	PASSAGENS E DESPESAS COM LOCOMOCAO	41.287,60	
3.3.90.35	SERVICOS DE CONSULTORIA	3.881,67	
3.3.90.36	OUTROS SERVICOS DE TERCEIROS - PESSOA FISICA	159.085,07	
3.3.90.37	LOCACAO DE MAO-DE-OBRA	197.228,75	
3.3.90.39	OUTROS SERVICOS DE TERCEIROS-PESSOA JURIDICA	1.168.270,96	
3.3.90.46	AUXILIO - ALIMENTACAO	126.923,94	
3.3.90.47	OBRIGACOES TRIBUTARIAS E CONTRIBUTIVAS	38.243,67	
3.3.90.92	DESPESAS DE EXERCICIOS ANTERIORES	4.824,41	
3.3.90.93	INDENIZACOES E RESTITUICOES	45.650,42	
4.0.00.00	DESPESAS DE CAPITAL		1.527.281,96
4.4.00.00	INVESTIMENTOS		1.527.281,96
4.4.90.00	APLICACOES DIRETAS	1.527.281,96	
4.4.90.51	OBRAS E INSTALACOES	496.054,42	
4.4.90.52	EQUIPAMENTOS E MATERIAL PERMANENTE	1.031.227,54	
TOTAL			7.054.079,17

ORGAO UO CODIGO	27.000 SECRETARIA DE EST DE ECONOMIA E PLANEJAMENTO 27.101 SEP - ADM DIRETA DESCRICAO	ELEMENTO	CATEGORIA ECONOMICA
3.0.00.00	DESPESAS CORRENTES		4.121.502,04
3.1.00.00	PESSOAL E ENCARGOS SOCIAIS		2.381.886,13
3.1.90.00	APLICACOES DIRETAS	2.381.886,13	
3.1.90.09	SALARIO-FAMILIA	282,60	
3.1.90.11	VENCIMENTOS E VANTAGENS FIXAS - PESSOAL CIVIL	1.237.356,53	
3.1.90.13	OBRIGACOES PATRONAIS	271.803,98	
3.1.90.16	OUTRAS DESPESAS VARIAVEIS - PESSOAL CIVIL	3.445,40	
3.1.90.92	DESPESAS DE EXERCICIOS ANTERIORES	3.178,56	
3.1.90.96	RESSARCIMENTO DE DESP. DE PESSOAL REQUISITADO	865.819,06	
3.3.00.00	OUTRAS DESPESAS CORRENTES		1.739.615,91
3.3.90.00	APLICACOES DIRETAS	1.739.615,91	
3.3.90.14	DIARIAS - CIVIL	15.973,80	
3.3.90.30	MATERIAL DE CONSUMO	163.662,09	
3.3.90.33	PASSAGENS E DESPESAS COM LOCOMOCAO	84.548,20	
3.3.90.36	OUTROS SERVICOS DE TERCEIROS - PESSOA FISICA	60.885,39	
3.3.90.37	LOCACAO DE MAO-DE-OBRA	67.574,77	
3.3.90.39	OUTROS SERVICOS DE TERCEIROS-PESSOA JURIDICA	1.138.528,25	
3.3.90.46	AUXILIO - ALIMENTACAO	82.202,13	
3.3.90.47	OBRIGACOES TRIBUTARIAS E CONTRIBUTIVAS	3.659,68	
3.3.90.92	DESPESAS DE EXERCICIOS ANTERIORES	122.410,60	
3.3.90.93	INDENIZACOES E RESTITUICOES	171,00	
4.0.00.00	DESPESAS DE CAPITAL		273.581,51
4.4.00.00	INVESTIMENTOS		273.581,51
4.4.90.00	APLICACOES DIRETAS	273.581,51	
4.4.90.52	EQUIPAMENTOS E MATERIAL PERMANENTE	273.581,51	
TOTAL			4.395.083,55

ORGAO UO CODIGO	27.201 INSTITUTO JONES DOS SANTOS NEVES 27.101 SEP - ADM DIRETA DESCRICAO	ELEMENTO	CATEGORIA ECONOMICA
3.0.00.00	DESPESAS CORRENTES		666.000,00
3.3.00.00	OUTRAS DESPESAS CORRENTES		666.000,00
3.3.40.00	TRANSFERENCIAS A MUNICIPIOS	666.000,00	
3.3.40.39	OUTROS SERVICOS DE TERCEIROS -PESSOA JURIDICA	666.000,00	
TOTAL			666.000,00

ORGAO UO CODIGO	27.201 INSTITUTO JONES DOS SANTOS NEVES 27.201 INSTITUTO JONES DOS SANTOS NEVES DESCRICAO	ELEMENTO	CATEGORIA ECONOMICA
3.0.00.00	DESPESAS CORRENTES		8.836.299,60
3.1.00.00	PESSOAL E ENCARGOS SOCIAIS		6.280.760,73
3.1.90.00	APLICACOES DIRETAS	6.280.760,73	
3.1.90.01	APOSENTADORIAS E REFORMAS	232.921,61	
3.1.90.09	SALARIO-FAMILIA	512,67	
3.1.90.11	VENCIMENTOS E VANTAGENS FIXAS - PESSOAL CIVIL	4.899.529,52	
3.1.90.13	OBRIGACOES PATRONAIS	1.088.167,13	
3.1.90.91	SENTENCAS JUDICIARIAS	59.629,80	
3.3.00.00	OUTRAS DESPESAS CORRENTES		2.555.538,87
3.3.90.00	APLICACOES DIRETAS	2.555.538,87	
3.3.90.14	DIARIAS - CIVIL	76.422,60	
3.3.90.30	MATERIAL DE CONSUMO	66.276,03	
3.3.90.33	PASSAGENS E DESPESAS COM LOCOMOCAO	42.801,70	
3.3.90.35	SERVICOS DE CONSULTORIA	242.022,00	
3.3.90.36	OUTROS SERVICOS DE TERCEIROS - PESSOA FISICA	50.721,57	
3.3.90.37	LOCACAO DE MAO-DE-OBRA	93.544,80	
3.3.90.39	OUTROS SERVICOS DE TERCEIROS-PESSOA JURIDICA	687.265,15	
3.3.90.46	AUXILIO - ALIMENTACAO	172.314,95	
3.3.90.47	OBRIGACOES TRIBUTARIAS E CONTRIBUTIVAS	21.179,99	
3.3.90.92	DESPESAS DE EXERCICIOS ANTERIORES	14,71	
3.3.90.93	INDENIZACOES E RESTITUICOES	1.102.975,37	
4.0.00.00	DESPESAS DE CAPITAL		199.643,39
4.4.00.00	INVESTIMENTOS		199.643,39
4.4.90.00	APLICACOES DIRETAS	199.643,39	
4.4.90.52	EQUIPAMENTOS E MATERIAL PERMANENTE	199.643,39	
TOTAL			9.035.942,99

ORGAO UO CODIGO	27.901 FUNDO METROP. DESENVOLV. DA GRANDE VITORIA 27.901 FUNDO METROP. DESENVOLV. DA GRANDE VITORIA DESCRICAO	ELEMENTO	CATEGORIA ECONOMICA
3.0.00.00	DESPESAS CORRENTES		1.390.930,93
3.3.00.00	OUTRAS DESPESAS CORRENTES		1.390.930,93
3.3.90.00	APLICACOES DIRETAS	1.390.930,93	
3.3.90.39	OUTROS SERVICOS DE TERCEIROS-PESSOA JURIDICA	1.390.930,93	
TOTAL			1.390.930,93

ORGAO UO CODIGO	28.000 SECRETARIA DE EST DE GESTAO E REC HUMANOS 27.101 SEP - ADM DIRETA DESCRICAO	ELEMENTO	CATEGORIA ECONOMICA
3.0.00.00	DESPESAS CORRENTES		1.416,68
3.3.00.00	OUTRAS DESPESAS CORRENTES		1.416,68
3.3.90.00	APLICACOES DIRETAS	1.416,68	
3.3.90.14	DIARIAS - CIVIL	543,60	
3.3.90.33	PASSAGENS E DESPESAS COM LOCOMOCAO	873,08	
TOTAL			1.416,68

ORGAO UO CODIGO	28.000 28.101	SECRETARIA DE EST DE GESTAO E REC HUMANOS SEGER - ADM DIRETA DESCRICAO	ELEMENTO	CATEGORIA ECONOMICA
3.0.00.00		DESPESAS CORRENTES		19.305.063,92
3.1.00.00		PESSOAL E ENCARGOS SOCIAIS		10.574.716,19
3.1.90.00		APLICACOES DIRETAS	10.574.716,19	
3.1.90.09		SALARIO-FAMILIA	10.291,83	
3.1.90.11		VENCIMENTOS E VANTAGENS FIXAS - PESSOAL CIVIL	3.594.083,67	
3.1.90.13		OBRIGACOES PATRONAIS	762.333,60	
3.1.90.16		OUTRAS DESPESAS VARIAVEIS - PESSOAL CIVIL	5.756,29	
3.1.90.41		CONTRIBUICOES	5.656.879,46	
3.1.90.92		DESPESAS DE EXERCICIOS ANTERIORES	11.014,86	
3.1.90.96		RESSARCIMENTO DE DESP. DE PESSOAL REQUISITADO	534.356,48	
3.3.00.00		OUTRAS DESPESAS CORRENTES		8.730.347,73
3.3.90.00		APLICACOES DIRETAS	8.730.347,73	
3.3.90.14		DIARIAS - CIVIL	88.140,10	
3.3.90.30		MATERIAL DE CONSUMO	289.655,57	
3.3.90.31		PREMIACOES CULT., ARTIST., CIENT., DESPOR. OUTRAS	2.983,50	
3.3.90.32		MATERIAL DE DISTRIBUICAO GRATUITA	16.380,00	
3.3.90.33		PASSAGENS E DESPESAS COM LOCOMOCAO	357.986,21	
3.3.90.35		SERVICOS DE CONSULTORIA	914.320,00	
3.3.90.36		OUTROS SERVICOS DE TERCEIROS - PESSOA FISICA	125.027,71	
3.3.90.37		LOCACAO DE MAO-DE-OBRA	418.498,70	
3.3.90.39		OUTROS SERVICOS DE TERCEIROS-PESSOA JURIDICA	5.192.411,88	
3.3.90.41		CONTRIBUICOES	718.756,50	
3.3.90.46		AUXILIO - ALIMENTACAO	347.696,54	
3.3.90.47		OBRIGACOES TRIBUTARIAS E CONTRIBUTIVAS	24.276,42	
3.3.90.92		DESPESAS DE EXERCICIOS ANTERIORES	107.208,01	
3.3.90.93		INDENIZACOES E RESTITUICOES	127.006,59	
4.0.00.00		DESPESAS DE CAPITAL		2.416.027,41
4.4.00.00		INVESTIMENTOS		908.275,57
4.4.90.00		APLICACOES DIRETAS	908.275,57	
4.4.90.51		OBRA E INSTALACOES	33.317,75	
4.4.90.52		EQUIPAMENTOS E MATERIAL PERMANENTE	874.957,82	
4.5.00.00		INVERSOES FINANCEIRAS		1.507.751,84
4.5.90.00		APLICACOES DIRETAS	1.507.751,84	
4.5.90.61		AQUISICAO DE IMOVEIS	1.507.751,84	
TOTAL				21.721.091,33

ORGAO UO CODIGO	28.201 28.101	ESCOLA DE SERVICO PUBLICO DO ESPIRITO SANTO SEGER - ADM DIRETA DESCRICAO	ELEMENTO	CATEGORIA ECONOMICA
3.0.00.00		DESPESAS CORRENTES		25.400,00
3.3.00.00		OUTRAS DESPESAS CORRENTES		25.400,00
3.3.90.00		APLICACOES DIRETAS	25.400,00	
3.3.90.39		OUTROS SERVICOS DE TERCEIROS-PESSOA JURIDICA	25.400,00	
TOTAL				25.400,00

ORGAO UO CODIGO	28.201 28.201	ESCOLA DE SERVICO PUBLICO DO ESPIRITO SANTO ESCOLA DE SERVICO PUBLICO DO ESPIRITO SANTO DESCRICAO	ELEMENTO	CATEGORIA ECONOMICA
3.0.00.00		DESPESAS CORRENTES		2.262.067,73
3.1.00.00		PESSOAL E ENCARGOS SOCIAIS		727.526,26
3.1.90.00		APLICACOES DIRETAS	727.526,26	

3.1.90.11	VENCIMENTOS E VANTAGENS FIXAS - PESSOAL CIVIL	526.032,97	
3.1.90.13	OBRIGACOES PATRONAIS	84.082,29	
3.1.90.16	OUTRAS DESPESAS VARIAVEIS - PESSOAL CIVIL	117.411,00	
3.3.00.00	OUTRAS DESPESAS CORRENTES		1.534.541,47
3.3.90.00	APLICACOES DIRETAS	1.534.541,47	
3.3.90.14	DIARIAS - CIVIL	9.313,20	
3.3.90.30	MATERIAL DE CONSUMO	82.300,27	
3.3.90.33	PASSAGENS E DESPESAS COM LOCOMOCAO	26.439,38	
3.3.90.36	OUTROS SERVICOS DE TERCEIROS - PESSOA FISICA	169.934,64	
3.3.90.37	LOCACAO DE MAO-DE-OBRA	127.149,19	
3.3.90.39	OUTROS SERVICOS DE TERCEIROS-PESSOA JURIDICA	1.057.197,61	
3.3.90.46	AUXILIO - ALIMENTACAO	31.135,85	
3.3.90.47	OBRIGACOES TRIBUTARIAS E CONTRIBUTIVAS	27.322,83	
3.3.90.92	DESPESAS DE EXERCICIOS ANTERIORES	3.748,50	
4.0.00.00	DESPESAS DE CAPITAL		138.314,06
4.4.00.00	INVESTIMENTOS		138.314,06
4.4.90.00	APLICACOES DIRETAS	138.314,06	
4.4.90.52	EQUIPAMENTOS E MATERIAL PERMANENTE	138.314,06	
TOTAL			2.400.381,79

ORGAO	28.202	DEPARTAMENTO DE IMPRENSA OFICIAL		
UO	28.202	DEPARTAMENTO DE IMPRENSA OFICIAL		
CODIGO		DESCRICAO	ELEMENTO	CATEGORIA ECONOMICA
3.0.00.00		DESPESAS CORRENTES		8.589.664,88
3.1.00.00		PESSOAL E ENCARGOS SOCIAIS		5.672.832,45
3.1.90.00		APLICACOES DIRETAS	5.672.832,45	
3.1.90.01		APOSENTADORIAS E REFORMAS	2.098.821,09	
3.1.90.09		SALARIO-FAMILIA	4.223,44	
3.1.90.11		VENCIMENTOS E VANTAGENS FIXAS - PESSOAL CIVIL	2.970.000,00	
3.1.90.13		OBRIGACOES PATRONAIS	540.073,82	
3.1.90.16		OUTRAS DESPESAS VARIAVEIS - PESSOAL CIVIL	59.714,10	
3.3.00.00		OUTRAS DESPESAS CORRENTES		2.916.832,43
3.3.90.00		APLICACOES DIRETAS	2.916.832,43	
3.3.90.14		DIARIAS - CIVIL	1.526,40	
3.3.90.30		MATERIAL DE CONSUMO	713.300,42	
3.3.90.33		PASSAGENS E DESPESAS COM LOCOMOCAO	32.684,61	
3.3.90.35		SERVICOS DE CONSULTORIA	6.910,00	
3.3.90.36		OUTROS SERVICOS DE TERCEIROS - PESSOA FISICA	37.549,89	
3.3.90.37		LOCACAO DE MAO-DE-OBRA	86.886,54	
3.3.90.39		OUTROS SERVICOS DE TERCEIROS-PESSOA JURIDICA	1.902.427,03	
3.3.90.46		AUXILIO - ALIMENTACAO	87.693,78	
3.3.90.47		OBRIGACOES TRIBUTARIAS E CONTRIBUTIVAS	2.795,58	
3.3.90.92		DESPESAS DE EXERCICIOS ANTERIORES	44.600,38	
3.3.90.93		INDENIZACOES E RESTITUICOES	457,80	
4.0.00.00		DESPESAS DE CAPITAL		107.512,46
4.4.00.00		INVESTIMENTOS		107.512,46
4.4.90.00		APLICACOES DIRETAS	107.512,46	
4.4.90.52		EQUIPAMENTOS E MATERIAL PERMANENTE	107.512,46	
TOTAL				8.697.177,34

ORGAO	28.203	INSTIT DE TECNOLOGIA DA INFORM E COMUN DO ES		
UO	28.101	SEGER - ADM DIRETA		
CODIGO		DESCRICAO	ELEMENTO	CATEGORIA ECONOMICA
3.0.00.00		DESPESAS CORRENTES		1.309.663,81
3.3.00.00		OUTRAS DESPESAS CORRENTES		1.309.663,81
3.3.90.00		APLICACOES DIRETAS	1.309.663,81	

3.3.90.33	PASSAGENS E DESPESAS COM LOCOMOCAO	40.000,00
3.3.90.39	OUTROS SERVICOS DE TERCEIROS-PESSOA JURIDICA	1.269.663,81

TOTAL	1.309.663,81
-------	--------------

ORGAO UO CODIGO	28.203 INSTIT DE TECNOLOGIA DA INFORM E COMUN DO ES 28.203 INSTIT DE TECNOLOGIA DA INFORM E COMUN DO ES DESCRICAO	ELEMENTO	CATEGORIA ECONOMICA
3.0.00.00	DESPESAS CORRENTES		25.594.048,02
3.1.00.00	PESSOAL E ENCARGOS SOCIAIS		8.710.822,10
3.1.90.00	APLICACOES DIRETAS	8.710.822,10	
3.1.90.09	SALARIO-FAMILIA	410,00	
3.1.90.11	VENCIMENTOS E VANTAGENS FIXAS - PESSOAL CIVIL	6.262.784,21	
3.1.90.13	OBRIGACOES PATRONAIS	2.310.299,39	
3.1.90.16	OUTRAS DESPESAS VARIAVEIS - PESSOAL CIVIL	111.538,66	
3.1.90.91	SENTENCAS JUDICIARIAS	25.789,84	
3.3.00.00	OUTRAS DESPESAS CORRENTES		16.883.225,92
3.3.90.00	APLICACOES DIRETAS	16.883.225,92	
3.3.90.14	DIARIAS - CIVIL	34.360,00	
3.3.90.30	MATERIAL DE CONSUMO	337.195,94	
3.3.90.33	PASSAGENS E DESPESAS COM LOCOMOCAO	162.586,09	
3.3.90.35	SERVICOS DE CONSULTORIA	8.191,00	
3.3.90.36	OUTROS SERVICOS DE TERCEIROS - PESSOA FISICA	60.472,91	
3.3.90.37	LOCACAO DE MAO-DE-OBRA	1.066.651,03	
3.3.90.39	OUTROS SERVICOS DE TERCEIROS-PESSOA JURIDICA	14.163.696,01	
3.3.90.46	AUXILIO - ALIMENTACAO	15.511,24	
3.3.90.47	OBRIGACOES TRIBUTARIAS E CONTRIBUTIVAS	927.985,74	
3.3.90.92	DESPESAS DE EXERCICIOS ANTERIORES	106.575,96	
4.0.00.00	DESPESAS DE CAPITAL		952.684,64
4.4.00.00	INVESTIMENTOS		952.684,64
4.4.90.00	APLICACOES DIRETAS	952.684,64	
4.4.90.51	OBRAS E INSTALACOES	240.960,95	
4.4.90.52	EQUIPAMENTOS E MATERIAL PERMANENTE	711.723,69	
TOTAL			26.546.732,66

ORGAO UO CODIGO	28.901 FUNDO DE DESENV E ASSIST SERVIDOR PUBL EST ES 28.901 FUNDO DE DESENV E ASSIST DO SERV PUBL EST ES DESCRICAO	ELEMENTO	CATEGORIA ECONOMICA
3.0.00.00	DESPESAS CORRENTES		14.318,90
3.3.00.00	OUTRAS DESPESAS CORRENTES		14.318,90
3.3.90.00	APLICACOES DIRETAS	14.318,90	
3.3.90.92	DESPESAS DE EXERCICIOS ANTERIORES	14.318,90	
TOTAL			14.318,90

ORGAO UO CODIGO	30.000 SEC. EST. DESENVOLVIMENTO ECONOMICO E TURISMO 30.101 SEDETUR - ADM DIRETA DESCRICAO	ELEMENTO	CATEGORIA ECONOMICA
3.0.00.00	DESPESAS CORRENTES		11.723.572,22
3.1.00.00	PESSOAL E ENCARGOS SOCIAIS		2.273.219,13
3.1.90.00	APLICACOES DIRETAS	2.273.219,13	
3.1.90.11	VENCIMENTOS E VANTAGENS FIXAS - PESSOAL CIVIL	1.000.190,62	
3.1.90.13	OBRIGACOES PATRONAIS	196.269,29	

GOVERNO DO ESTADO DO ESPIRITO SANTO
DEMONSTRATIVO DA DESPESA DA UNIDADE ORCAMENTARIA DISCRIMINADA POR ELEMENTO

EXERCICIO : 2006
ANEXO 02 DA LEI 4.320/64

REFERENCIA : DEZEMBRO.
20/03/2007 FOLHA : 15

3.1.90.92	DESPESAS DE EXERCICIOS ANTERIORES	394.259,22	
3.1.90.96	RESSARCIMENTO DE DESP. DE PESSOAL REQUISITADO	682.500,00	
3.3.00.00	OUTRAS DESPESAS CORRENTES		9.450.353,09
3.3.40.00	TRANSFERENCIAS A MUNICIPIOS	1.077.000,00	
3.3.40.39	OUTROS SERVICOS DE TERCEIROS -PESSOA JURIDICA	1.077.000,00	
3.3.50.00	TRANSF.INSTIT.PRIVADAS S/FINS LUCRATIVOS	6.256.616,03	
3.3.50.39	OUTROS SERVICOS DE TERCEIROS-PESSOA JURIDICA	6.256.616,03	
3.3.90.00	APLICACOES DIRETAS	2.116.737,06	
3.3.90.14	DIARIAS - CIVIL	97.373,94	
3.3.90.30	MATERIAL DE CONSUMO	99.023,73	
3.3.90.33	PASSAGENS E DESPESAS COM LOCOMOCAO	403.333,53	
3.3.90.35	SERVICOS DE CONSULTORIA	462.898,28	
3.3.90.36	OUTROS SERVICOS DE TERCEIROS - PESSOA FISICA	75.032,00	
3.3.90.37	LOCACAO DE MAO-DE-OBRA	90.083,80	
3.3.90.39	OUTROS SERVICOS DE TERCEIROS-PESSOA JURIDICA	520.155,55	
3.3.90.46	AUXILIO - ALIMENTACAO	30.625,12	
3.3.90.92	DESPESAS DE EXERCICIOS ANTERIORES	44.640,87	
3.3.90.93	INDENIZACOES E RESTITUICOES	293.570,24	
4.0.00.00	DESPESAS DE CAPITAL		1.621.464,20
4.4.00.00	INVESTIMENTOS		1.621.464,20
4.4.40.00	TRANSFERENCIA A MUNICIPIOS	235.327,98	
4.4.40.42	AUXILIOS	235.327,98	
4.4.90.00	APLICACOES DIRETAS	1.386.136,22	
4.4.90.51	OBRAS E INSTALACOES	1.382.352,22	
4.4.90.52	EQUIPAMENTOS E MATERIAL PERMANENTE	3.784,00	
TOTAL			13.345.036,42

ORGAO	30.201	SUPERINTEND. PROJETOS POLARIZACAO INDUSTRIAL		
UO	30.201	SUPERINTEND.PROJETOS POLARIZACAO INDUSTRIAL		
CODIGO		DESCRICAO	ELEMENTO	CATEGORIA ECONOMICA
3.0.00.00		DESPESAS CORRENTES		3.528.039,18
3.1.00.00		PESSOAL E ENCARGOS SOCIAIS		688.575,61
3.1.90.00		APLICACOES DIRETAS	688.575,61	
3.1.90.01		APOSENTADORIAS E REFORMAS	35.367,27	
3.1.90.11		VENCIMENTOS E VANTAGENS FIXAS - PESSOAL CIVIL	485.344,45	
3.1.90.13		OBRIGACOES PATRONAIS	96.615,59	
3.1.90.92		DESPESAS DE EXERCICIOS ANTERIORES	48.976,70	
3.1.90.96		RESSARCIMENTO DE DESP. DE PESSOAL REQUISITADO	22.271,60	
3.3.00.00		OUTRAS DESPESAS CORRENTES		2.839.463,57
3.3.50.00		TRANSF.INSTIT.PRIVADAS S/FINS LUCRATIVOS	1.025,00	
3.3.50.39		OUTROS SERVICOS DE TERCEIROS-PESSOA JURIDICA	1.025,00	
3.3.90.00		APLICACOES DIRETAS	2.838.438,57	
3.3.90.14		DIARIAS - CIVIL	4.397,40	
3.3.90.30		MATERIAL DE CONSUMO	36.866,87	
3.3.90.33		PASSAGENS E DESPESAS COM LOCOMOCAO	27.354,52	
3.3.90.35		SERVICOS DE CONSULTORIA	85.758,12	
3.3.90.36		OUTROS SERVICOS DE TERCEIROS - PESSOA FISICA	86.545,46	
3.3.90.37		LOCACAO DE MAO-DE-OBRA	118.624,90	
3.3.90.39		OUTROS SERVICOS DE TERCEIROS-PESSOA JURIDICA	1.406.509,86	
3.3.90.47		OBRIGACOES TRIBUTARIAS E CONTRIBUTIVAS	6.964,23	
3.3.90.92		DESPESAS DE EXERCICIOS ANTERIORES	3.821,97	
3.3.90.93		INDENIZACOES E RESTITUICOES	1.061.595,24	
4.0.00.00		DESPESAS DE CAPITAL		1.438.401,90
4.4.00.00		INVESTIMENTOS		918.940,95
4.4.90.00		APLICACOES DIRETAS	918.940,95	
4.4.90.51		OBRAS E INSTALACOES	906.639,95	
4.4.90.52		EQUIPAMENTOS E MATERIAL PERMANENTE	12.301,00	
4.5.00.00		INVERSOES FINANCEIRAS		519.460,95
4.5.90.00		APLICACOES DIRETAS	519.460,95	
4.5.90.61		AQUISICAO DE IMOVEIS	519.460,95	
TOTAL				4.966.441,08

ORGAO UO CODIGO	30.203 30.203 DESCRICAO	INSTITUTO DE PESOS E MEDIDAS ESPIRITO SANTO INSTITUTO DE PESOS E MEDIDAS ESPIRITO SANTO DESCRICAO	ELEMENTO	CATEGORIA ECONOMICA
3.0.00.00	DESpesas Correntes			4.828.632,26
3.1.00.00	Pessoal e Encargos Sociais			575.983,14
3.1.90.00	Aplicacoes Diretas		575.983,14	
3.1.90.11	Vencimentos e Vantagens Fixas - Pessoal Civil		476.443,76	
3.1.90.13	Obrigacoes Patronais		99.539,38	
3.3.00.00	Outras Despesas Correntes			4.252.649,12
3.3.30.00	Transferencia a Estados e o Distrito Federal		928.633,58	
3.3.30.39	Outros Servicos de Terceiros - Pessoa Juridica		928.633,58	
3.3.50.00	Transf.Instit.Privadas s/Fins Lucrativos		128.000,00	
3.3.50.39	Outros Servicos de Terceiros-Pessoa Juridica		128.000,00	
3.3.90.00	Aplicacoes Diretas		3.196.015,54	
3.3.90.14	Diarias - Civil		507.683,11	
3.3.90.30	Material de Consumo		300.113,09	
3.3.90.33	Passagens e Despesas com Locomocao		184.668,53	
3.3.90.36	Outros Servicos de Terceiros - Pessoa Fisica		158.222,61	
3.3.90.37	Locacao de Mao-de-Obra		140.941,22	
3.3.90.39	Outros Servicos de Terceiros-Pessoa Juridica		1.747.764,94	
3.3.90.46	Auxilio - Alimentacao		19.263,20	
3.3.90.47	Obrigacoes Tributarias e Contributivas		153,23	
3.3.90.91	Sentencas Judiciais		31.237,72	
3.3.90.92	Despesas de Exercicios Anteriores		103.636,64	
3.3.90.93	Indenizacoes e Restituicoes		2.331,25	
4.0.00.00	Despesas de Capital			108.735,60
4.4.00.00	Investimentos			108.735,60
4.4.90.00	Aplicacoes Diretas		108.735,60	
4.4.90.52	Equipamentos e Material Permanente		108.735,60	
TOTAL				4.937.367,86

ORGAO UO CODIGO	30.204 30.204 DESCRICAO	AGENCIA DE SERVICOS PUB DE ENERGIA DO EST ES AGENCIA DE SERVICOS PUB DE ENERGIA DO EST ES DESCRICAO	ELEMENTO	CATEGORIA ECONOMICA
3.0.00.00	Despesas Correntes			710.626,10
3.1.00.00	Pessoal e Encargos Sociais			541.782,42
3.1.90.00	Aplicacoes Diretas		541.782,42	
3.1.90.11	Vencimentos e Vantagens Fixas - Pessoal Civil		234.665,00	
3.1.90.13	Obrigacoes Patronais		49.699,63	
3.1.90.16	Outras Despesas Variaveis - Pessoal Civil		3.442,40	
3.1.90.92	Despesas de Exercicios Anteriores		24.335,64	
3.1.90.96	Ressarcimento de Desp. de Pessoal Requisitado		229.639,75	
3.3.00.00	Outras Despesas Correntes			168.843,68
3.3.90.00	Aplicacoes Diretas		168.843,68	
3.3.90.14	Diarias - Civil		21.787,60	
3.3.90.30	Material de Consumo		12.109,53	
3.3.90.33	Passagens e Despesas com Locomocao		50.494,40	
3.3.90.36	Outros Servicos de Terceiros - Pessoa Fisica		4.581,64	
3.3.90.39	Outros Servicos de Terceiros-Pessoa Juridica		69.170,59	
3.3.90.46	Auxilio - Alimentacao		10.524,00	
3.3.90.92	Despesas de Exercicios Anteriores		175,92	
4.0.00.00	Despesas de Capital			489.057,05
4.4.00.00	Investimentos			1.518,00
4.4.90.00	Aplicacoes Diretas		1.518,00	
4.4.90.52	Equipamentos e Material Permanente		1.518,00	
4.5.00.00	Inversoes Financeiras			487.539,05
4.5.90.00	Aplicacoes Diretas		487.539,05	
4.5.90.61	Aquisicao de Imoveis		487.539,05	
TOTAL				1.199.683,15

ORGAO UO CODIGO	31.000 SEC EST AGRICULTURA, ABASTEC, AQUIC E PESCA 31.101 SEAG - ADM DIRETA DESCRICAO	ELEMENTO	CATEGORIA ECONOMICA
3.0.00.00	DESPESAS CORRENTES		7.420.532,04
3.1.00.00	PESSOAL E ENCARGOS SOCIAIS		1.747.466,48
3.1.90.00	APLICACOES DIRETAS	1.747.466,48	
3.1.90.09	SALARIO-FAMILIA	4.617,51	
3.1.90.11	VENCIMENTOS E VANTAGENS FIXAS - PESSOAL CIVIL	1.193.477,36	
3.1.90.13	OBRIGACOES PATRONAIS	305.192,27	
3.1.90.92	DESPESAS DE EXERCICIOS ANTERIORES	54.697,50	
3.1.90.96	RESSARCIMENTO DE DESP. DE PESSOAL REQUISITADO	189.481,84	
3.3.00.00	OUTRAS DESPESAS CORRENTES		5.673.065,56
3.3.40.00	TRANSFERENCIAS A MUNICIPIOS	1.456.189,16	
3.3.40.30	MATERIAL DE CONSUMO	976.077,16	
3.3.40.32	MATERIAL DE DISTRIBUICAO GRATUITA	15.000,00	
3.3.40.39	OUTROS SERVICOS DE TERCEIROS -PESSOA JURIDICA	465.112,00	
3.3.50.00	TRANSF.INSTIT.PRIVADAS S/FINS LUCRATIVOS	742.400,04	
3.3.50.39	OUTROS SERVICOS DE TERCEIROS-PESSOA JURIDICA	687.400,04	
3.3.50.43	SUBVENCOES SOCIAIS	55.000,00	
3.3.90.00	APLICACOES DIRETAS	3.474.476,36	
3.3.90.14	DIARIAS - CIVIL	77.827,50	
3.3.90.30	MATERIAL DE CONSUMO	561.609,91	
3.3.90.32	MATERIAL DE DISTRIBUICAO GRATUITA	339.277,00	
3.3.90.33	PASSAGENS E DESPESAS COM LOCOMOCAO	218.502,83	
3.3.90.36	OUTROS SERVICOS DE TERCEIROS - PESSOA FISICA	35.773,86	
3.3.90.37	LOCACAO DE MAO-DE-OBRA	162.397,23	
3.3.90.39	OUTROS SERVICOS DE TERCEIROS-PESSOA JURIDICA	1.906.245,61	
3.3.90.46	AUXILIO - ALIMENTACAO	120.684,55	
3.3.90.47	OBRIGACOES TRIBUTARIAS E CONTRIBUTIVAS	7.001,93	
3.3.90.92	DESPESAS DE EXERCICIOS ANTERIORES	37.065,58	
3.3.90.93	INDENIZACOES E RESTITUICOES	8.090,36	
4.0.00.00	DESPESAS DE CAPITAL		102.068.902,99
4.4.00.00	INVESTIMENTOS		101.050.527,99
4.4.40.00	TRANSFERENCIA A MUNICIPIOS	19.354.459,63	
4.4.40.42	AUXILIOS	19.354.459,63	
4.4.50.00	TRANSF. A INST. PRIVADAS SEM FINS LUCRATIVOS	61.000,00	
4.4.50.42	AUXILIOS	61.000,00	
4.4.90.00	APLICACOES DIRETAS	81.635.068,36	
4.4.90.51	OBRAS E INSTALACOES	78.647.397,30	
4.4.90.52	EQUIPAMENTOS E MATERIAL PERMANENTE	2.896.628,30	
4.4.90.92	DESPESAS DE EXERCICIOS ANTERIORES	85.181,48	
4.4.90.93	INDENIZACOES E RESTITUICOES	5.861,28	
4.5.00.00	INVERSOES FINANCEIRAS		1.018.375,00
4.5.90.00	APLICACOES DIRETAS	1.018.375,00	
4.5.90.66	CONCESSAO DE EMPRESTIMOS E FINANCIAMENTOS.	1.018.375,00	
TOTAL			109.489.435,03

ORGAO UO CODIGO	31.201 INST DE DEFESA AGROPECUARIA E FLORESTAL DO ES 31.201 INST DE DEFESA AGROPECUARIA E FLORESTAL DO ES DESCRICAO	ELEMENTO	CATEGORIA ECONOMICA
3.0.00.00	DESPESAS CORRENTES		18.836.624,98
3.1.00.00	PESSOAL E ENCARGOS SOCIAIS		13.529.179,19
3.1.90.00	APLICACOES DIRETAS	13.529.179,19	
3.1.90.01	APOSENTADORIAS E REFORMAS	63.111,03	
3.1.90.04	CONTRATACAO P/ TEMPO DETERMINADO	3.362.426,78	
3.1.90.09	SALARIO-FAMILIA	5.683,77	
3.1.90.11	VENCIMENTOS E VANTAGENS FIXAS - PESSOAL CIVIL	7.995.053,97	
3.1.90.13	OBRIGACOES PATRONAIS	1.860.368,57	
3.1.90.91	SENTENCAS JUDICIARIAS	242.535,07	

GOVERNO DO ESTADO DO ESPIRITO SANTO
 DEMONSTRATIVO DA DESPESA DA UNIDADE ORCAMENTARIA DISCRIMINADA POR ELEMENTO

EXERCICIO : 2006
 ANEXO 02 DA LEI 4.320/64

REFERENCIA : DEZEMBRO.
 20/03/2007 FOLHA : 18

3.3.00.00	OUTRAS DESPESAS CORRENTES		5.307.445,79	5.307.445,79
3.3.90.00	APLICACOES DIRETAS		515.184,21	
3.3.90.14	DIARIAS - CIVIL		1.495.842,35	
3.3.90.30	MATERIAL DE CONSUMO		1.654,00	
3.3.90.32	MATERIAL DE DISTRIBUICAO GRATUITA		43.108,12	
3.3.90.33	PASSAGENS E DESPESAS COM LOCOMOCAO		53.597,25	
3.3.90.36	OUTROS SERVICOS DE TERCEIROS - PESSOA FISICA		600.428,89	
3.3.90.37	LOCACAO DE MAO-DE-OBRA		2.531.850,40	
3.3.90.39	OUTROS SERVICOS DE TERCEIROS-PESSOA JURIDICA		896,00	
3.3.90.47	OBRIGACOES TRIBUTARIAS E CONTRIBUTIVAS		23.760,06	
3.3.90.92	DESPESAS DE EXERCICIOS ANTERIORES		41.124,51	
3.3.90.93	INDENIZACOES E RESTITUICOES			1.933.910,95
4.0.00.00	DESPESAS DE CAPITAL			1.933.910,95
4.4.00.00	INVESTIMENTOS			
4.4.90.00	APLICACOES DIRETAS		1.933.910,95	
4.4.90.51	OBRAS E INSTALACOES		272.533,65	
4.4.90.52	EQUIPAMENTOS E MATERIAL PERMANENTE		1.661.377,30	
TOTAL				20.770.535,93

ORGAO	31.202	INST CAPIXABA PESQUISA,ASSIST TEC E EXT RURAL		
UO	31.202	INST CAPIXABA PESQ.ASSIST TECNICA E EXT RURAL		
CODIGO		DESCRICAO	ELEMENTO	CATEGORIA ECONOMICA
3.0.00.00		DESPESAS CORRENTES		30.526.610,87
3.1.00.00		PESSOAL E ENCARGOS SOCIAIS		24.185.312,32
3.1.90.00		APLICACOES DIRETAS	24.185.312,32	
3.1.90.01		APOSENTADORIAS E REFORMAS	2.491.692,23	
3.1.90.03		PENSOES	6.900,00	
3.1.90.09		SALARIO-FAMILIA	2.426,56	
3.1.90.11		VENCIMENTOS E VANTAGENS FIXAS - PESSOAL CIVIL	17.097.752,54	
3.1.90.13		OBRIGACOES PATRONAIS	3.708.334,63	
3.1.90.91		SENTENCAS JUDICIARIAS	32.935,89	
3.1.90.92		DESPESAS DE EXERCICIOS ANTERIORES	845.270,47	
3.3.00.00		OUTRAS DESPESAS CORRENTES		6.341.298,55
3.3.90.00		APLICACOES DIRETAS	6.341.298,55	
3.3.90.08		OUTROS BENEFICIOS ASSISTENCIAIS	18.112,50	
3.3.90.14		DIARIAS - CIVIL	247.208,60	
3.3.90.30		MATERIAL DE CONSUMO	1.596.799,20	
3.3.90.33		PASSAGENS E DESPESAS COM LOCOMOCAO	92.887,06	
3.3.90.36		OUTROS SERVICOS DE TERCEIROS - PESSOA FISICA	126.603,06	
3.3.90.37		LOCACAO DE MAO-DE-OBRA	1.322.503,92	
3.3.90.39		OUTROS SERVICOS DE TERCEIROS-PESSOA JURIDICA	1.793.005,93	
3.3.90.46		AUXILIO - ALIMENTACAO	786.335,25	
3.3.90.47		OBRIGACOES TRIBUTARIAS E CONTRIBUTIVAS	173.838,19	
3.3.90.92		DESPESAS DE EXERCICIOS ANTERIORES	71.148,60	
3.3.90.93		INDENIZACOES E RESTITUICOES	112.856,24	
4.0.00.00		DESPESAS DE CAPITAL		2.209.394,52
4.4.00.00		INVESTIMENTOS		2.209.394,52
4.4.40.00		TRANSFERENCIA A MUNICIPIOS	10.000,00	
4.4.40.42		AUXILIOS	10.000,00	
4.4.90.00		APLICACOES DIRETAS	2.199.394,52	
4.4.90.51		OBRAS E INSTALACOES	896.114,71	
4.4.90.52		EQUIPAMENTOS E MATERIAL PERMANENTE	1.303.279,81	
TOTAL				32.736.005,39

ORGAO	31.203	CENTRAIS DE ABASTECIMENTO DO ESPIRITO SANTO		
UO	31.203	CENTRAIS DE ABASTECIMENTO DO ESPIRITO SANTO		
CODIGO		DESCRICAO	ELEMENTO	CATEGORIA ECONOMICA
3.0.00.00		DESPESAS CORRENTES		10.474.261,28

GOVERNO DO ESTADO DO ESPIRITO SANTO
DEMONSTRATIVO DA DESPESA DA UNIDADE ORCAMENTARIA DISCRIMINADA POR ELEMENTO

EXERCICIO : 2006
ANEXO 02 DA LEI 4.320/64

REFERENCIA : DEZEMBRO.
20/03/2007 FOLHA : 19

3.1.00.00	PESSOAL E ENCARGOS SOCIAIS		7.580.384,15	7.580.384,15
3.1.90.00	APLICACOES DIRETAS		984.387,14	
3.1.90.11	VENCIMENTOS E VANTAGENS FIXAS - PESSOAL CIVIL		1.033.414,69	
3.1.90.13	OBRIGACOES PATRONAIS		5.562.582,32	
3.1.90.91	SENTENCAS JUDICIARIAS			
3.3.00.00	OUTRAS DESPESAS CORRENTES			2.893.877,13
3.3.90.00	APLICACOES DIRETAS		2.893.877,13	
3.3.90.14	DIARIAS - CIVIL		5.450,64	
3.3.90.30	MATERIAL DE CONSUMO		112.268,10	
3.3.90.33	PASSAGENS E DESPESAS COM LOCOMOCAO		9.483,62	
3.3.90.36	OUTROS SERVICOS DE TERCEIROS - PESSOA FISICA		193.741,58	
3.3.90.37	LOCACAO DE MAO-DE-OBRA		991.569,76	
3.3.90.39	OUTROS SERVICOS DE TERCEIROS-PESSOA JURIDICA		1.296.791,17	
3.3.90.47	OBRIGACOES TRIBUTARIAS E CONTRIBUTIVAS		283.578,26	
3.3.90.92	DESPESAS DE EXERCICIOS ANTERIORES		994,00	
4.0.00.00	DESPESAS DE CAPITAL			108.290,38
4.4.00.00	INVESTIMENTOS			108.290,38
4.4.90.00	APLICACOES DIRETAS		108.290,38	
4.4.90.52	EQUIPAMENTOS E MATERIAL PERMANENTE		108.290,38	
TOTAL				10.582.551,66

ORGAO	32.000	SECRETARIA DE ESTADO DE CIENCIA E TECNOLOGIA		
UO	32.101	SECT - ADM DIRETA		
CODIGO		DESCRICAO	ELEMENTO	CATEGORIA ECONOMICA
3.0.00.00		DESPESAS CORRENTES		951.239,36
3.1.00.00		PESSOAL E ENCARGOS SOCIAIS		692.345,00
3.1.90.00		APLICACOES DIRETAS	692.345,00	
3.1.90.11		VENCIMENTOS E VANTAGENS FIXAS - PESSOAL CIVIL	569.285,00	
3.1.90.13		OBRIGACOES PATRONAIS	121.500,00	
3.1.90.16		OUTRAS DESPESAS VARIAVEIS - PESSOAL CIVIL	1.560,00	
3.3.00.00		OUTRAS DESPESAS CORRENTES		258.894,36
3.3.90.00		APLICACOES DIRETAS	258.894,36	
3.3.90.14		DIARIAS - CIVIL	6.768,40	
3.3.90.30		MATERIAL DE CONSUMO	40.606,31	
3.3.90.33		PASSAGENS E DESPESAS COM LOCOMOCAO	85.507,66	
3.3.90.35		SERVICOS DE CONSULTORIA	7.700,00	
3.3.90.36		OUTROS SERVICOS DE TERCEIROS - PESSOA FISICA	12.960,00	
3.3.90.39		OUTROS SERVICOS DE TERCEIROS-PESSOA JURIDICA	66.052,39	
3.3.90.46		AUXILIO - ALIMENTACAO	35.899,60	
3.3.90.47		OBRIGACOES TRIBUTARIAS E CONTRIBUTIVAS	3.400,00	
4.0.00.00		DESPESAS DE CAPITAL		46.183,30
4.4.00.00		INVESTIMENTOS		46.183,30
4.4.90.00		APLICACOES DIRETAS	46.183,30	
4.4.90.52		EQUIPAMENTOS E MATERIAL PERMANENTE	46.183,30	
TOTAL				997.422,66

ORGAO	32.202	FUNDACAO DE APOIO A CIENCIA E TECNOLOGIA DO		
UO	32.202	FUNDACAO DE APOIO A CIENCIA E TECNOLOGIA		
CODIGO		DESCRICAO	ELEMENTO	CATEGORIA ECONOMICA
3.0.00.00		DESPESAS CORRENTES		1.285.716,62
3.1.00.00		PESSOAL E ENCARGOS SOCIAIS		424.000,00
3.1.90.00		APLICACOES DIRETAS	424.000,00	
3.1.90.11		VENCIMENTOS E VANTAGENS FIXAS - PESSOAL CIVIL	349.000,00	
3.1.90.13		OBRIGACOES PATRONAIS	75.000,00	
3.3.00.00		OUTRAS DESPESAS CORRENTES		861.716,62
3.3.50.00		TRANSF. INSTIT. PRIVADAS S/FINS LUCRATIVOS	32.280,00	

GOVERNO DO ESTADO DO ESPIRITO SANTO
 DEMONSTRATIVO DA DESPESA DA UNIDADE ORCAMENTARIA DISCRIMINADA POR ELEMENTO

EXERCICIO : 2006
 ANEXO 02 DA LEI 4.320/64

REFERENCIA : DEZEMBRO.
 20/03/2007 FOLHA : 20

3.3.50.39	OUTROS SERVICOS DE TERCEIROS-PESSOA JURIDICA	32.280,00	
3.3.90.00	APLICACOES DIRETAS	829.436,62	
3.3.90.14	DIARIAS - CIVIL	2.156,00	
3.3.90.18	AUXILIO FINANCEIRO A ESTUDANTES	81.900,00	
3.3.90.20	AUXILIO FINANCEIRO A PESQUISADORES	563.088,88	
3.3.90.30	MATERIAL DE CONSUMO	19.667,62	
3.3.90.33	PASSAGENS E DESPESAS COM LOCOMOCAO	7.987,84	
3.3.90.35	SERVICOS DE CONSULTORIA	7.993,40	
3.3.90.36	OUTROS SERVICOS DE TERCEIROS - PESSOA FISICA	6.225,32	
3.3.90.39	OUTROS SERVICOS DE TERCEIROS-PESSOA JURIDICA	118.774,40	
3.3.90.46	AUXILIO - ALIMENTACAO	17.189,33	
3.3.90.47	OBRIGACOES TRIBUTARIAS E CONTRIBUTIVAS	4.000,00	
3.3.90.92	DESPESAS DE EXERCICIOS ANTERIORES	453,83	
4.0.00.00	DESPESAS DE CAPITAL		2.213.372,29
4.4.00.00	INVESTIMENTOS		2.213.372,29
4.4.90.00	APLICACOES DIRETAS	2.213.372,29	
4.4.90.52	EQUIPAMENTOS E MATERIAL PERMANENTE	2.213.372,29	
TOTAL			3.499.088,91

ORGAO	32.901 FUNDO ESTADUAL DE CIENCIA E TECNOLOGIA		
UO	32.901 FUNDO ESTADUAL DE CIENCIA E TECNOLOGIA		
CODIGO	DESCRICAO	ELEMENTO	CATEGORIA ECONOMICA
3.0.00.00	DESPESAS CORRENTES		4.819.543,00
3.3.00.00	OUTRAS DESPESAS CORRENTES		4.819.543,00
3.3.90.00	APLICACOES DIRETAS	4.819.543,00	
3.3.90.18	AUXILIO FINANCEIRO A ESTUDANTES	3.050.000,00	
3.3.90.20	AUXILIO FINANCEIRO A PESQUISADORES	1.759.543,00	
3.3.90.33	PASSAGENS E DESPESAS COM LOCOMOCAO	10.000,00	
4.0.00.00	DESPESAS DE CAPITAL		74.400,00
4.4.00.00	INVESTIMENTOS		24.400,00
4.4.90.00	APLICACOES DIRETAS	24.400,00	
4.4.90.20	AUXILIO FINANCEIRO A PESQUISADORES	24.400,00	
4.5.00.00	INVERSOES FINANCEIRAS		50.000,00
4.5.90.00	APLICACOES DIRETAS	50.000,00	
4.5.90.66	CONCESSAO DE EMPRESTIMOS E FINANCIAMENTOS.	50.000,00	
TOTAL			4.893.943,00

ORGAO	35.000 SEC EST DESENV DE INFRA-ESTRUT E DOS TRANSP		
UO	35.101 SEDIT - ADM DIRETA		
CODIGO	DESCRICAO	ELEMENTO	CATEGORIA ECONOMICA
3.0.00.00	DESPESAS CORRENTES		30.025.178,04
3.1.00.00	PESSOAL E ENCARGOS SOCIAIS		1.151.929,58
3.1.90.00	APLICACOES DIRETAS	1.151.929,58	
3.1.90.11	VENCIMENTOS E VANTAGENS FIXAS - PESSOAL CIVIL	776.672,47	
3.1.90.13	OBRIGACOES PATRONAIS	276.417,61	
3.1.90.92	DESPESAS DE EXERCICIOS ANTERIORES	22.522,61	
3.1.90.96	RESSARCIMENTO DE DESP. DE PESSOAL REQUISITADO	76.316,89	
3.3.00.00	OUTRAS DESPESAS CORRENTES		28.873.248,46
3.3.60.00	TRANSF. INSTIT. PRIVADAS COM FINS LUCRATIVOS	28.264.554,83	
3.3.60.41	CONTRIBUICOES	28.264.554,83	
3.3.90.00	APLICACOES DIRETAS	608.693,63	
3.3.90.14	DIARIAS - CIVIL	7.310,40	
3.3.90.30	MATERIAL DE CONSUMO	124.197,53	
3.3.90.33	PASSAGENS E DESPESAS COM LOCOMOCAO	34.137,69	
3.3.90.36	OUTROS SERVICOS DE TERCEIROS - PESSOA FISICA	13.072,00	
3.3.90.37	LOCACAO DE MAO-DE-OBRA	41.361,92	

GOVERNO DO ESTADO DO ESPIRITO SANTO
 DEMONSTRATIVO DA DESPESA DA UNIDADE ORCAMENTARIA DISCRIMINADA POR ELEMENTO

EXERCICIO : 2006
 ANEXO 02 DA LEI 4.320/64

REFERENCIA : DEZEMBRO.
 20/03/2007 FOLHA : 21

3.3.90.39	OUTROS SERVICOS DE TERCEIROS-PESSOA JURIDICA	318.041,97	
3.3.90.46	AUXILIO - ALIMENTACAO	48.727,02	
3.3.90.47	OBRIGACOES TRIBUTARIAS E CONTRIBUTIVAS	1.809,26	
3.3.90.92	DESPESAS DE EXERCICIOS ANTERIORES	2.634,58	
3.3.90.93	INDENIZACOES E RESTITUICOES	17.401,26	
4.0.00.00	DESPESAS DE CAPITAL		41.596.882,88
4.4.00.00	INVESTIMENTOS		41.596.882,88
4.4.90.00	APLICACOES DIRETAS	41.596.882,88	
4.4.90.51	OBRAS E INSTALACOES	23.221.899,94	
4.4.90.52	EQUIPAMENTOS E MATERIAL PERMANENTE	65.868,40	
4.4.90.65	CONSTIT. OU AUMENTO DE CAPITAL DE EMPRESAS	18.000.869,65	
4.4.90.93	INDENIZACOES E RESTITUICOES	308.244,89	
TOTAL			71.622.060,92

ORGAO UO CODIGO	35.201 DEPTO EDIFIC, ROD E TRANSPORTES DO ESTADO ES 35.101 SEDIT - ADM DIRETA DESCRICAO	ELEMENTO	CATEGORIA ECONOMICA
4.0.00.00	DESPESAS DE CAPITAL		11.050.000,00
4.4.00.00	INVESTIMENTOS		11.050.000,00
4.4.90.00	APLICACOES DIRETAS	11.050.000,00	
4.4.90.51	OBRAS E INSTALACOES	11.050.000,00	
TOTAL			11.050.000,00

ORGAO UO CODIGO	35.201 DEPTO EDIFIC, ROD E TRANSPORTES DO ESTADO ES 35.201 DEPTO DE EDIFIC,RODOVIAS E TRANSPORTES DO ES DESCRICAO	ELEMENTO	CATEGORIA ECONOMICA
3.0.00.00	DESPESAS CORRENTES		55.102.032,62
3.1.00.00	PESSOAL E ENCARGOS SOCIAIS		46.064.275,81
3.1.90.00	APLICACOES DIRETAS	46.064.275,81	
3.1.90.01	APOSENTADORIAS E REFORMAS	10.264.684,95	
3.1.90.03	PENSOES	8.475.360,73	
3.1.90.11	VENCIMENTOS E VANTAGENS FIXAS - PESSOAL CIVIL	16.132.332,68	
3.1.90.13	OBRIGACOES PATRONAIS	3.877.792,65	
3.1.90.91	SENTENCAS JUDICIARIAS	7.303.614,43	
3.1.90.96	RESSARCIMENTO DE DESP. DE PESSOAL REQUISITADO	10.490,37	
3.3.00.00	OUTRAS DESPESAS CORRENTES		9.037.756,81
3.3.90.00	APLICACOES DIRETAS	9.037.756,81	
3.3.90.14	DIARIAS - CIVIL	77.352,80	
3.3.90.30	MATERIAL DE CONSUMO	675.451,15	
3.3.90.33	PASSAGENS E DESPESAS COM LOCOMOCAO	273.889,10	
3.3.90.35	SERVICOS DE CONSULTORIA	1.191.980,43	
3.3.90.36	OUTROS SERVICOS DE TERCEIROS - PESSOA FISICA	159.106,55	
3.3.90.37	LOCACAO DE MAO-DE-OBRA	54.112,06	
3.3.90.39	OUTROS SERVICOS DE TERCEIROS-PESSOA JURIDICA	6.384.952,45	
3.3.90.91	SENTENCAS JUDICIAIS	700,00	
3.3.90.92	DESPESAS DE EXERCICIOS ANTERIORES	132.219,51	
3.3.90.93	INDENIZACOES E RESTITUICOES	87.992,76	
4.0.00.00	DESPESAS DE CAPITAL		268.429.573,97
4.4.00.00	INVESTIMENTOS		268.429.573,97
4.4.40.00	TRANSFERENCIA A MUNICIPIOS	25.060.940,41	
4.4.40.42	AUXILIOS	25.060.940,41	
4.4.90.00	APLICACOES DIRETAS	243.368.633,56	
4.4.90.51	OBRAS E INSTALACOES	242.556.971,56	
4.4.90.52	EQUIPAMENTOS E MATERIAL PERMANENTE	406.517,17	
4.4.90.92	DESPESAS DE EXERCICIOS ANTERIORES	405.144,83	
TOTAL			323.531.606,59

ORGAO UO CODIGO	35.205 35.205	COMPANH DE HABITACAO E URBANIZACAO EST DO ES COMPANHIA DE HABITACAO E URBANIZACAO DO ES DESCRICAO	ELEMENTO	CATEGORIA ECONOMICA
3.0.00.00		DESPESAS CORRENTES		4.683.553,50
3.1.00.00		PESSOAL E ENCARGOS SOCIAIS		2.928.385,05
3.1.90.00		APLICACOES DIRETAS	2.928.385,05	
3.1.90.11		VENCIMENTOS E VANTAGENS FIXAS - PESSOAL CIVIL	1.602.009,58	
3.1.90.13		OBRIGACOES PATRONAIS	655.665,75	
3.1.90.16		OUTRAS DESPESAS VARIAVEIS - PESSOAL CIVIL	70.692,09	
3.1.90.91		SENTENCAS JUDICIARIAS	600.017,63	
3.3.00.00		OUTRAS DESPESAS CORRENTES		1.755.168,45
3.3.90.00		APLICACOES DIRETAS	1.755.168,45	
3.3.90.08		OUTROS BENEFICIOS ASSISTENCIAIS	2.574,00	
3.3.90.14		DIARIAS - CIVIL	4.885,00	
3.3.90.30		MATERIAL DE CONSUMO	41.308,81	
3.3.90.33		PASSAGENS E DESPESAS COM LOCOMOCAO	3.058,01	
3.3.90.35		SERVICOS DE CONSULTORIA	15.300,00	
3.3.90.36		OUTROS SERVICOS DE TERCEIROS - PESSOA FISICA	128.272,08	
3.3.90.37		LOCACAO DE MAO-DE-OBRA	68.071,77	
3.3.90.39		OUTROS SERVICOS DE TERCEIROS-PESSOA JURIDICA	1.263.079,59	
3.3.90.47		OBRIGACOES TRIBUTARIAS E CONTRIBUTIVAS	203.276,51	
3.3.90.91		SENTENCAS JUDICIAIS	8.246,96	
3.3.90.92		DESPESAS DE EXERCICIOS ANTERIORES	14.985,37	
3.3.90.93		INDENIZACOES E RESTITUICOES	2.110,35	
4.0.00.00		DESPESAS DE CAPITAL		6.077.000,51
4.4.00.00		INVESTIMENTOS		6.077.000,51
4.4.40.00		TRANSFERENCIA A MUNICIPIOS	300.000,00	
4.4.40.42		AUXILIOS	300.000,00	
4.4.90.00		APLICACOES DIRETAS	5.777.000,51	
4.4.90.51		OBRAS E INSTALACOES	5.721.727,50	
4.4.90.52		EQUIPAMENTOS E MATERIAL PERMANENTE	55.273,01	
TOTAL				10.760.554,01

ORGAO UO CODIGO	39.000 39.101	SECRETARIA DE ESTADO DE ESPORTES E LAZER SESPORT - ADM DIRETA DESCRICAO	ELEMENTO	CATEGORIA ECONOMICA
3.0.00.00		DESPESAS CORRENTES		8.954.378,63
3.1.00.00		PESSOAL E ENCARGOS SOCIAIS		1.151.474,06
3.1.90.00		APLICACOES DIRETAS	1.151.474,06	
3.1.90.09		SALARIO-FAMILIA	177,56	
3.1.90.11		VENCIMENTOS E VANTAGENS FIXAS - PESSOAL CIVIL	953.917,66	
3.1.90.13		OBRIGACOES PATRONAIS	196.878,84	
3.1.90.16		OUTRAS DESPESAS VARIAVEIS - PESSOAL CIVIL	500,00	
3.3.00.00		OUTRAS DESPESAS CORRENTES		7.802.904,57
3.3.40.00		TRANSFERENCIAS A MUNICIPIOS	208.941,11	
3.3.40.30		MATERIAL DE CONSUMO	78.122,61	
3.3.40.39		OUTROS SERVICOS DE TERCEIROS -PESSOA JURIDICA	130.818,50	
3.3.50.00		TRANSF.INSTIT.PRIVADAS S/FINS LUCRATIVOS	4.926.738,91	
3.3.50.39		OUTROS SERVICOS DE TERCEIROS-PESSOA JURIDICA	4.926.738,91	
3.3.90.00		APLICACOES DIRETAS	2.667.224,55	
3.3.90.14		DIARIAS - CIVIL	105.022,70	
3.3.90.30		MATERIAL DE CONSUMO	165.964,34	
3.3.90.31		PREMIACOES CULT.,ARTIST.,CIENT.,DESPOR.OUTRAS	13.406,30	
3.3.90.32		MATERIAL DE DISTRIBUICAO GRATUITA	288.666,80	
3.3.90.33		PASSAGENS E DESPESAS COM LOCOMOCAO	138.104,18	
3.3.90.36		OUTROS SERVICOS DE TERCEIROS - PESSOA FISICA	56.813,34	

3.3.90.37	LOCACAO DE MAO-DE-OBRA	160.431,12	
3.3.90.39	OUTROS SERVICOS DE TERCEIROS-PESSOA JURIDICA	1.648.725,72	
3.3.90.46	AUXILIO - ALIMENTACAO	53.724,07	
3.3.90.47	OBRIGACOES TRIBUTARIAS E CONTRIBUTIVAS	2.323,39	
3.3.90.92	DESPESAS DE EXERCICIOS ANTERIORES	34.042,59	
4.0.00.00	DESPESAS DE CAPITAL		13.809.359,67
4.4.00.00	INVESTIMENTOS		13.809.359,67
4.4.40.00	TRANSFERENCIA A MUNICIPIOS	12.608.493,30	
4.4.40.42	AUXILIOS	12.608.493,30	
4.4.50.00	TRANSF. A INST. PRIVADAS SEM FINS LUCRATIVOS	655.832,11	
4.4.50.42	AUXILIOS	655.832,11	
4.4.90.00	APLICACOES DIRETAS	545.034,26	
4.4.90.51	OBRAS E INSTALACOES	501.833,94	
4.4.90.52	EQUIPAMENTOS E MATERIAL PERMANENTE	43.200,32	

TOTAL 22.763.738,30

ORGAO UO CODIGO	40.000 SECRETARIA DE ESTADO DA CULTURA 40.101 SECULT - ADM DIRETA DESCRICAO	ELEMENTO	CATEGORIA ECONOMICA
3.0.00.00	DESPESAS CORRENTES		9.457.700,01
3.1.00.00	PESSOAL E ENCARGOS SOCIAIS		3.740.618,54
3.1.90.00	APLICACOES DIRETAS	3.740.618,54	
3.1.90.01	APOSENTADORIAS E REFORMAS	88.800,00	
3.1.90.09	SALARIO-FAMILIA	5.232,11	
3.1.90.11	VENCIMENTOS E VANTAGENS FIXAS - PESSOAL CIVIL	2.928.225,34	
3.1.90.13	OBRIGACOES PATRONAIS	650.025,53	
3.1.90.16	OUTRAS DESPESAS VARIAVEIS - PESSOAL CIVIL	2.508,00	
3.1.90.92	DESPESAS DE EXERCICIOS ANTERIORES	11.433,46	
3.1.90.96	RESSARCIMENTO DE DESP. DE PESSOAL REQUISITADO	54.394,10	
3.3.00.00	OUTRAS DESPESAS CORRENTES		5.717.081,47
3.3.40.00	TRANSFERENCIAS A MUNICIPIOS	354.680,50	
3.3.40.39	OUTROS SERVICOS DE TERCEIROS -PESSOA JURIDICA	354.680,50	
3.3.50.00	TRANSF.INSTIT.PRIVADAS S/FINS LUCRATIVOS	42.000,00	
3.3.50.39	OUTROS SERVICOS DE TERCEIROS-PESSOA JURIDICA	42.000,00	
3.3.90.00	APLICACOES DIRETAS	5.320.400,97	
3.3.90.14	DIARIAS - CIVIL	84.988,03	
3.3.90.30	MATERIAL DE CONSUMO	115.607,73	
3.3.90.31	PREMIACOES CULT.,ARTIST.,CIENT.,DESPOR.OUTRAS	179.250,00	
3.3.90.32	MATERIAL DE DISTRIBUICAO GRATUITA	592,00	
3.3.90.33	PASSAGENS E DESPESAS COM LOCOMOCAO	281.972,81	
3.3.90.35	SERVICOS DE CONSULTORIA	1.550,00	
3.3.90.36	OUTROS SERVICOS DE TERCEIROS - PESSOA FISICA	1.364.660,58	
3.3.90.37	LOCACAO DE MAO-DE-OBRA	649.794,48	
3.3.90.39	OUTROS SERVICOS DE TERCEIROS-PESSOA JURIDICA	2.349.144,56	
3.3.90.46	AUXILIO - ALIMENTACAO	244.077,00	
3.3.90.92	DESPESAS DE EXERCICIOS ANTERIORES	34.411,06	
3.3.90.93	INDENIZACOES E RESTITUICOES	14.352,72	
4.0.00.00	DESPESAS DE CAPITAL		4.317.488,69
4.4.00.00	INVESTIMENTOS		4.317.488,69
4.4.40.00	TRANSFERENCIA A MUNICIPIOS	1.150.997,47	
4.4.40.42	AUXILIOS	1.150.997,47	
4.4.50.00	TRANSF. A INST. PRIVADAS SEM FINS LUCRATIVOS	250.579,20	
4.4.50.42	AUXILIOS	250.579,20	
4.4.90.00	APLICACOES DIRETAS	2.915.912,02	
4.4.90.51	OBRAS E INSTALACOES	2.857.551,72	
4.4.90.52	EQUIPAMENTOS E MATERIAL PERMANENTE	58.360,30	

TOTAL 13.775.188,70

ORGÃO UO CODIGO	40.000 SECRETARIA DE ESTADO DA CULTURA 40.102 ARQUIVO PUBLICO ESTADUAL DESCRICAO	ELEMENTO	CATEGORIA ECONOMICA
3.0.00.00	DESPESAS CORRENTES		812.922,39
3.1.00.00	PESSOAL E ENCARGOS SOCIAIS		396.694,32
3.1.90.00	APLICACOES DIRETAS	396.694,32	
3.1.90.11	VENCIMENTOS E VANTAGENS FIXAS - PESSOAL CIVIL	314.549,52	
3.1.90.13	OBRIGACOES PATRONAIS	78.900,00	
3.1.90.16	OUTRAS DESPESAS VARIAVEIS - PESSOAL CIVIL	3.244,80	
3.3.00.00	OUTRAS DESPESAS CORRENTES		416.228,07
3.3.50.00	TRANSF.INSTIT.PRIVADAS S/FINS LUCRATIVOS	20.000,00	
3.3.50.39	OUTROS SERVICOS DE TERCEIROS-PESSOA JURIDICA	20.000,00	
3.3.90.00	APLICACOES DIRETAS	396.228,07	
3.3.90.14	DIARIAS - CIVIL	10.482,40	
3.3.90.30	MATERIAL DE CONSUMO	35.617,73	
3.3.90.33	PASSAGENS E DESPESAS COM LOCOMOCAO	29.030,08	
3.3.90.36	OUTROS SERVICOS DE TERCEIROS - PESSOA FISICA	137.300,00	
3.3.90.39	OUTROS SERVICOS DE TERCEIROS-PESSOA JURIDICA	142.075,92	
3.3.90.46	AUXILIO - ALIMENTACAO	33.500,00	
3.3.90.47	OBRIGACOES TRIBUTARIAS E CONTRIBUTIVAS	7.099,57	
3.3.90.92	DESPESAS DE EXERCICIOS ANTERIORES	732,36	
3.3.90.93	INDENIZACOES E RESTITUICOES	390,01	
4.0.00.00	DESPESAS DE CAPITAL		61.957,09
4.4.00.00	INVESTIMENTOS		61.957,09
4.4.90.00	APLICACOES DIRETAS	61.957,09	
4.4.90.52	EQUIPAMENTOS E MATERIAL PERMANENTE	61.957,09	
TOTAL			874.879,48

ORGÃO UO CODIGO	40.000 SECRETARIA DE ESTADO DA CULTURA 46.201 INST ATENDIMENTO SOCIO-EDUCATIVO DO ESP SANTO DESCRICAO	ELEMENTO	CATEGORIA ECONOMICA
3.0.00.00	DESPESAS CORRENTES		3.680,00
3.3.00.00	OUTRAS DESPESAS CORRENTES		3.680,00
3.3.90.00	APLICACOES DIRETAS	3.680,00	
3.3.90.39	OUTROS SERVICOS DE TERCEIROS-PESSOA JURIDICA	3.680,00	
TOTAL			3.680,00

ORGÃO UO CODIGO	41.000 SEC DE EST DE MEIO AMBIENTE E RECURS HIDRICOS 41.101 SEAMA - ADM DIRETA DESCRICAO	ELEMENTO	CATEGORIA ECONOMICA
3.0.00.00	DESPESAS CORRENTES		1.294.893,40
3.1.00.00	PESSOAL E ENCARGOS SOCIAIS		536.845,76
3.1.90.00	APLICACOES DIRETAS	536.845,76	
3.1.90.11	VENCIMENTOS E VANTAGENS FIXAS - PESSOAL CIVIL	432.178,43	
3.1.90.13	OBRIGACOES PATRONAIS	96.848,67	
3.1.90.16	OUTRAS DESPESAS VARIAVEIS - PESSOAL CIVIL	7.818,66	
3.3.00.00	OUTRAS DESPESAS CORRENTES		758.047,64
3.3.90.00	APLICACOES DIRETAS	758.047,64	
3.3.90.14	DIARIAS - CIVIL	11.999,00	
3.3.90.30	MATERIAL DE CONSUMO	29.035,55	
3.3.90.33	PASSAGENS E DESPESAS COM LOCOMOCAO	26.626,40	
3.3.90.36	OUTROS SERVICOS DE TERCEIROS - PESSOA FISICA	56.594,66	
3.3.90.39	OUTROS SERVICOS DE TERCEIROS-PESSOA JURIDICA	82.213,80	
3.3.90.46	AUXILIO - ALIMENTACAO	24.889,33	

GOVERNO DO ESTADO DO ESPIRITO SANTO
 DEMONSTRATIVO DA DESPESA DA UNIDADE ORCAMENTARIA DISCRIMINADA POR ELEMENTO

EXERCICIO : 2006
 ANEXO 02 DA LEI 4.320/64

REFERENCIA : DEZEMBRO.
 20/03/2007 FOLHA : 25

3.3.90.92	DESPESAS DE EXERCICIOS ANTERIORES	526.688,90	
4.0.00.00	DESPESAS DE CAPITAL		219,00
4.4.00.00	INVESTIMENTOS		219,00
4.4.90.00	APLICACOES DIRETAS	219,00	
4.4.90.52	EQUIPAMENTOS E MATERIAL PERMANENTE	219,00	
TOTAL			1.295.112,40

ORGAO UO CODIGO	41.201 INST EST DE MEIO AMBIENTE E RECURSOS HIDRICOS 41.201 INST EST DE MEIO AMBIENTE E RECURSOS HIDRICOS DESCRICAO	ELEMENTO	CATEGORIA ECONOMICA
3.0.00.00	DESPESAS CORRENTES		13.888.756,97
3.1.00.00	PESSOAL E ENCARGOS SOCIAIS		7.096.514,50
3.1.90.00	APLICACOES DIRETAS	7.096.514,50	
3.1.90.04	CONTRATAÇÃO P/ TEMPO DETERMINADO	1.909.815,00	
3.1.90.11	VENCIMENTOS E VANTAGENS FIXAS - PESSOAL CIVIL	4.269.123,51	
3.1.90.13	OBRIGACOES PATRONAIS	917.575,99	
3.3.00.00	OUTRAS DESPESAS CORRENTES		6.792.242,47
3.3.50.00	TRANSF.INSTIT.PRIVADAS S/FINS LUCRATIVOS	605.971,78	
3.3.50.30	MATERIAL DE CONSUMO	2.500,00	
3.3.50.39	OUTROS SERVICOS DE TERCEIROS-PESSOA JURIDICA	258.471,78	
3.3.50.43	SUBVENCOES SOCIAIS	345.000,00	
3.3.90.00	APLICACOES DIRETAS	6.186.270,69	
3.3.90.14	DIARIAS - CIVIL	447.889,25	
3.3.90.30	MATERIAL DE CONSUMO	835.749,36	
3.3.90.33	PASSAGENS E DESPESAS COM LOCOMOCAO	188.102,99	
3.3.90.35	SERVICOS DE CONSULTORIA	159.000,00	
3.3.90.36	OUTROS SERVICOS DE TERCEIROS - PESSOA FISICA	131.460,37	
3.3.90.37	LOCACAO DE MAO-DE-OBRA	668.503,36	
3.3.90.39	OUTROS SERVICOS DE TERCEIROS-PESSOA JURIDICA	3.263.515,89	
3.3.90.46	AUXILIO - ALIMENTACAO	452.654,33	
3.3.90.92	DESPESAS DE EXERCICIOS ANTERIORES	22.020,60	
3.3.90.93	INDENIZACOES E RESTITUICOES	17.374,54	
4.0.00.00	DESPESAS DE CAPITAL		1.632.503,10
4.4.00.00	INVESTIMENTOS		1.443.636,66
4.4.40.00	TRANSFERENCIA A MUNICIPIOS	560.000,00	
4.4.40.42	AUXILIOS	560.000,00	
4.4.50.00	TRANSF. A INST. PRIVADAS SEM FINS LUCRATIVOS	60.000,00	
4.4.50.42	AUXILIOS	60.000,00	
4.4.90.00	APLICACOES DIRETAS	823.636,66	
4.4.90.51	OBRAS E INSTALACOES	115.204,15	
4.4.90.52	EQUIPAMENTOS E MATERIAL PERMANENTE	708.128,26	
4.4.90.93	INDENIZACOES E RESTITUICOES	304,25	
4.5.00.00	INVERSOES FINANCEIRAS		188.866,44
4.5.90.00	APLICACOES DIRETAS	188.866,44	
4.5.90.61	AQUISICAO DE IMOVEIS	188.866,44	
TOTAL			15.521.260,07

ORGAO UO CODIGO	42.000 SECRETARIA DE ESTADO DA EDUCACAO 42.101 SEDU - ADM DIRETA DESCRICAO	ELEMENTO	CATEGORIA ECONOMICA
3.0.00.00	DESPESAS CORRENTES		724.391.147,42
3.1.00.00	PESSOAL E ENCARGOS SOCIAIS		532.964.822,64
3.1.90.00	APLICACOES DIRETAS	532.964.822,64	
3.1.90.01	APOSENTADORIAS E REFORMAS	123.324,66	
3.1.90.04	CONTRATAÇÃO P/ TEMPO DETERMINADO	89.860.779,11	
3.1.90.09	SALARIO-FAMILIA	108.606,41	

GOVERNO DO ESTADO DO ESPIRITO SANTO
DEMONSTRATIVO DA DESPESA DA UNIDADE ORCAMENTARIA DISCRIMINADA POR ELEMENTO

EXERCICIO : 2006
ANEXO 02 DA LEI 4.320/64

REFERENCIA : DEZEMBRO.
20/03/2007 FOLHA : 26

3.1.90.11	VENCIMENTOS E VANTAGENS FIXAS - PESSOAL CIVIL	162.502.462,56	
3.1.90.12	VENCIMENTOS E VANTAGENS FIXAS - PES. MILITAR	273.786,67	
3.1.90.13	OBRIGACOES PATRONAIS	223.940.084,56	
3.1.90.16	OUTRAS DESPESAS VARIAVEIS - PESSOAL CIVIL	5.801,52	
3.1.90.34	OUTRAS DESP.PES.DECORRENTE CONT.TERCEIRIZACAO	54.870.026,66	
3.1.90.92	DESPESAS DE EXERCICIOS ANTERIORES	1.102.135,02	
3.1.90.96	RESSARCIMENTO DE DESP. DE PESSOAL REQUISITADO	177.815,47	
3.3.00.00	OUTRAS DESPESAS CORRENTES		191.426.324,78
3.3.40.00	TRANSFERENCIAS A MUNICIPIOS	80.124.278,83	
3.3.40.30	MATERIAL DE CONSUMO	520.241,68	
3.3.40.39	OUTROS SERVICOS DE TERCEIROS -PESSOA JURIDICA	79.566.610,87	
3.3.40.92	DESPESAS DE EXERCICIOS ANTERIORES	37.426,28	
3.3.50.00	TRANSF.INSTIT.PRIVADAS S/FINS LUCRATIVOS	14.089.174,83	
3.3.50.43	SUBVENCOES SOCIAIS	14.089.174,83	
3.3.90.00	APLICACOES DIRETAS	97.212.871,12	
3.3.90.14	DIARIAS - CIVIL	190.893,10	
3.3.90.30	MATERIAL DE CONSUMO	2.274.363,13	
3.3.90.32	MATERIAL DE DISTRIBUICAO GRATUITA	5.260.000,00	
3.3.90.33	PASSAGENS E DESPESAS COM LOCOMOCAO	1.257.664,73	
3.3.90.36	OUTROS SERVICOS DE TERCEIROS - PESSOA FISICA	1.646.019,68	
3.3.90.39	OUTROS SERVICOS DE TERCEIROS-PESSOA JURIDICA	60.423.209,23	
3.3.90.46	AUXILIO - ALIMENTACAO	21.384.880,62	
3.3.90.47	OBRIGACOES TRIBUTARIAS E CONTRIBUTIVAS	43.297,47	
3.3.90.92	DESPESAS DE EXERCICIOS ANTERIORES	2.487.867,86	
3.3.90.93	INDENIZACOES E RESTITUICOES	2.244.675,30	
4.0.00.00	DESPESAS DE CAPITAL		111.743.274,38
4.4.00.00	INVESTIMENTOS		111.382.382,88
4.4.40.00	TRANSFERENCIA A MUNICIPIOS	47.673.667,21	
4.4.40.42	AUXILIOS	47.673.667,21	
4.4.50.00	TRANSF. A INST. PRIVADAS SEM FINS LUCRATIVOS	1.536.333,66	
4.4.50.42	AUXILIOS	1.536.333,66	
4.4.90.00	APLICACOES DIRETAS	62.172.382,01	
4.4.90.51	OBRAS E INSTALACOES	44.847.493,36	
4.4.90.52	EQUIPAMENTOS E MATERIAL PERMANENTE	16.891.167,75	
4.4.90.92	DESPESAS DE EXERCICIOS ANTERIORES	433.720,90	
4.5.00.00	INVERSOES FINANCEIRAS		360.891,50
4.5.40.00	TRANSFERENCIA A MUNICIPIOS	360.891,50	
4.5.40.61	AQUISICAO DE IMOVEIS	360.891,50	
TOTAL			836.134.421,80

ORGAO	42.201	FACULDADE DE MUSICA DO ESPIRITO SANTO		
UO	42.201	FACULDADE DE MUSICA DO ESPIRITO SANTO		
CODIGO		DESCRICAO	ELEMENTO	CATEGORIA ECONOMICA
3.0.00.00		DESPESAS CORRENTES		3.540.794,14
3.1.00.00		PESSOAL E ENCARGOS SOCIAIS		2.436.501,95
3.1.90.00		APLICACOES DIRETAS	2.436.501,95	
3.1.90.01		APOSENTADORIAS E REFORMAS	123.100,50	
3.1.90.04		CONTRATAÇÃO P/ TEMPO DETERMINADO	637.534,19	
3.1.90.09		SALARIO-FAMILIA	4.263,15	
3.1.90.11		VENCIMENTOS E VANTAGENS FIXAS - PESSOAL CIVIL	1.272.899,27	
3.1.90.13		OBRIGACOES PATRONAIS	398.704,84	
3.3.00.00		OUTRAS DESPESAS CORRENTES		1.104.292,19
3.3.90.00		APLICACOES DIRETAS	1.104.292,19	
3.3.90.14		DIARIAS - CIVIL	11.402,20	
3.3.90.30		MATERIAL DE CONSUMO	68.484,23	
3.3.90.31		PREMIACOES CULT., ARTIST., CIENT., DESPOR. OUTRAS	2.050,00	
3.3.90.33		PASSAGENS E DESPESAS COM LOCOMOCAO	24.346,18	
3.3.90.36		OUTROS SERVICOS DE TERCEIROS - PESSOA FISICA	166.381,43	
3.3.90.39		OUTROS SERVICOS DE TERCEIROS-PESSOA JURIDICA	581.532,37	
3.3.90.46		AUXILIO - ALIMENTACAO	220.385,05	
3.3.90.47		OBRIGACOES TRIBUTARIAS E CONTRIBUTIVAS	22.923,77	

3.3.90.92	DESPESAS DE EXERCICIOS ANTERIORES	6.786,96	
4.0.00.00	DESPESAS DE CAPITAL		164.040,61
4.4.00.00	INVESTIMENTOS		164.040,61
4.4.90.00	APLICACOES DIRETAS	164.040,61	
4.4.90.51	OBRAS E INSTALACOES	33.368,23	
4.4.90.52	EQUIPAMENTOS E MATERIAL PERMANENTE	130.672,38	
TOTAL			3.704.834,75

ORGAO UO CODIGO	44.201 INSTITUTO ESTADUAL DE SAUDE PUBLICA 44.201 INSTITUTO ESTADUAL DE SAUDE PUBLICA DESCRICAO	ELEMENTO	CATEGORIA ECONOMICA
3.0.00.00	DESPESAS CORRENTES		160.107,42
3.3.00.00	OUTRAS DESPESAS CORRENTES		160.107,42
3.3.90.00	APLICACOES DIRETAS	160.107,42	
3.3.90.39	OUTROS SERVICOS DE TERCEIROS-PESSOA JURIDICA	160.107,42	
TOTAL			160.107,42

ORGAO UO CODIGO	44.901 FUNDO ESTADUAL DE SAUDE 44.901 FUNDO ESTADUAL DE SAUDE DESCRICAO	ELEMENTO	CATEGORIA ECONOMICA
3.0.00.00	DESPESAS CORRENTES		728.482.861,25
3.1.00.00	PESSOAL E ENCARGOS SOCIAIS		272.865.860,01
3.1.90.00	APLICACOES DIRETAS	272.865.860,01	
3.1.90.01	APOSENTADORIAS E REFORMAS	1.701.616,44	
3.1.90.04	CONTRATACAO P/ TEMPO DETERMINADO	60.035.647,65	
3.1.90.09	SALARIO-FAMILIA	688.306,24	
3.1.90.11	VENCIMENTOS E VANTAGENS FIXAS - PESSOAL CIVIL	138.807.571,81	
3.1.90.13	OBRIGACOES PATRONAIS	48.989.654,68	
3.1.90.16	OUTRAS DESPESAS VARIAVEIS - PESSOAL CIVIL	544.420,83	
3.1.90.91	SENTENCAS JUDICIARIAS	15.933.302,26	
3.1.90.92	DESPESAS DE EXERCICIOS ANTERIORES	5.736.930,09	
3.1.90.96	RESSARCIMENTO DE DESP. DE PESSOAL REQUISITADO	428.410,01	
3.3.00.00	OUTRAS DESPESAS CORRENTES		455.617.001,24
3.3.40.00	TRANSFERENCIAS A MUNICIPIOS	4.691.699,33	
3.3.40.30	MATERIAL DE CONSUMO	3.289.166,84	
3.3.40.39	OUTROS SERVICOS DE TERCEIROS -PESSOA JURIDICA	1.001.350,11	
3.3.40.92	DESPESAS DE EXERCICIOS ANTERIORES	401.182,38	
3.3.50.00	TRANSF.INSTIT.PRIVADAS S/FINS LUCRATIVOS	19.608.258,44	
3.3.50.39	OUTROS SERVICOS DE TERCEIROS-PESSOA JURIDICA	10.517.112,84	
3.3.50.43	SUBVENCOES SOCIAIS	9.091.145,60	
3.3.90.00	APLICACOES DIRETAS	431.317.043,47	
3.3.90.14	DIARIAS - CIVIL	580.174,50	
3.3.90.30	MATERIAL DE CONSUMO	53.184.398,57	
3.3.90.32	MATERIAL DE DISTRIBUICAO GRATUITA	68.753.935,42	
3.3.90.33	PASSAGENS E DESPESAS COM LOCOMOCAO	3.995.543,95	
3.3.90.35	SERVICOS DE CONSULTORIA	176.313,03	
3.3.90.36	OUTROS SERVICOS DE TERCEIROS - PESSOA FISICA	1.869.468,94	
3.3.90.37	LOCACAO DE MAO-DE-OBRA	59.980.497,18	
3.3.90.39	OUTROS SERVICOS DE TERCEIROS-PESSOA JURIDICA	203.316.847,57	
3.3.90.46	AUXILIO - ALIMENTACAO	12.492.304,98	
3.3.90.47	OBRIGACOES TRIBUTARIAS E CONTRIBUTIVAS	3.203.899,83	
3.3.90.92	DESPESAS DE EXERCICIOS ANTERIORES	6.498.210,21	
3.3.90.93	INDENIZACOES E RESTITUICOES	17.265.449,29	
4.0.00.00	DESPESAS DE CAPITAL		47.688.906,57
4.4.00.00	INVESTIMENTOS		40.415.611,12
4.4.40.00	TRANSFERENCIA A MUNICIPIOS	20.011.130,05	

GOVERNO DO ESTADO DO ESPIRITO SANTO
 DEMONSTRATIVO DA DESPESA DA UNIDADE ORCAMENTARIA DISCRIMINADA POR ELEMENTO

EXERCICIO : 2006
 ANEXO 02 DA LEI 4.320/64

REFERENCIA : DEZEMBRO.
 20/03/2007 FOLHA : 28

4.4.40.42	AUXILIOS	20.011.130,05	
4.4.50.00	TRANSF. A INST. PRIVADAS SEM FINS LUCRATIVOS	3.415.040,17	
4.4.50.42	AUXILIOS	3.415.040,17	
4.4.90.00	APLICACOES DIRETAS	16.989.440,90	
4.4.90.51	OBRAS E INSTALACOES	3.861.645,50	
4.4.90.52	EQUIPAMENTOS E MATERIAL PERMANENTE	12.735.330,16	
4.4.90.92	DESPESAS DE EXERCICIOS ANTERIORES	337.361,75	
4.4.90.93	INDENIZACOES E RESTITUICOES	55.103,49	
4.5.00.00	INVERSOES FINANCEIRAS		7.273.295,45
4.5.90.00	APLICACOES DIRETAS	7.273.295,45	
4.5.90.61	AQUISICAO DE IMOVEIS	7.273.295,45	
TOTAL			776.171.767,82

ORGAO UO CODIGO	45.000 SEC EST DA SEGURANCA PUBLICA E DEFESA SOCIAL 45.101 SESP - ADM DIRETA DESCRICAO	ELEMENTO	CATEGORIA ECONOMICA
3.0.00.00	DESPESAS CORRENTES		18.847.321,47
3.1.00.00	PESSOAL E ENCARGOS SOCIAIS		2.224.488,53
3.1.90.00	APLICACOES DIRETAS	2.224.488,53	
3.1.90.09	SALARIO-FAMILIA	2.000,00	
3.1.90.11	VENCIMENTOS E VANTAGENS FIXAS - PESSOAL CIVIL	1.554.895,00	
3.1.90.12	VENCIMENTOS E VANTAGENS FIXAS - PES. MILITAR	127.508,00	
3.1.90.13	OBRIGACOES PATRONAIS	357.644,00	
3.1.90.17	OUTRAS DESPESAS VARIAVEIS - PESSOAL MILITAR	30.880,00	
3.1.90.92	DESPESAS DE EXERCICIOS ANTERIORES	33.539,11	
3.1.90.96	RESSARCIMENTO DE DESP. DE PESSOAL REQUISITADO	118.022,42	
3.3.00.00	OUTRAS DESPESAS CORRENTES		16.622.832,94
3.3.50.00	TRANSF.INSTIT.PRIVADAS S/FINS LUCRATIVOS	74.071,71	
3.3.50.39	OUTROS SERVICOS DE TERCEIROS-PESSOA JURIDICA	74.071,71	
3.3.90.00	APLICACOES DIRETAS	16.548.761,23	
3.3.90.14	DIARIAS - CIVIL	33.566,25	
3.3.90.30	MATERIAL DE CONSUMO	1.010.902,68	
3.3.90.32	MATERIAL DE DISTRIBUICAO GRATUITA	11.452,00	
3.3.90.33	PASSAGENS E DESPESAS COM LOCOMOCAO	132.960,15	
3.3.90.35	SERVICOS DE CONSULTORIA	1.650,00	
3.3.90.36	OUTROS SERVICOS DE TERCEIROS - PESSOA FISICA	153.280,00	
3.3.90.37	LOCACAO DE MAO-DE-OBRA	3.683.391,64	
3.3.90.39	OUTROS SERVICOS DE TERCEIROS-PESSOA JURIDICA	9.496.917,31	
3.3.90.46	AUXILIO - ALIMENTACAO	151.000,00	
3.3.90.92	DESPESAS DE EXERCICIOS ANTERIORES	148.466,95	
3.3.90.93	INDENIZACOES E RESTITUICOES	1.725.174,25	
4.0.00.00	DESPESAS DE CAPITAL		14.903.673,44
4.4.00.00	INVESTIMENTOS		14.903.673,44
4.4.90.00	APLICACOES DIRETAS	14.903.673,44	
4.4.90.51	OBRAS E INSTALACOES	3.388.709,54	
4.4.90.52	EQUIPAMENTOS E MATERIAL PERMANENTE	11.514.963,90	
TOTAL			33.750.994,91

ORGAO UO CODIGO	45.000 SEC EST DA SEGURANCA PUBLICA E DEFESA SOCIAL 45.102 POLICIA CIVIL DO ESTADO DO ESPIRITO SANTO DESCRICAO	ELEMENTO	CATEGORIA ECONOMICA
3.0.00.00	DESPESAS CORRENTES		134.864.055,54
3.1.00.00	PESSOAL E ENCARGOS SOCIAIS		123.281.768,65
3.1.90.00	APLICACOES DIRETAS	123.281.768,65	

GOVERNO DO ESTADO DO ESPIRITO SANTO
 DEMONSTRATIVO DA DESPESA DA UNIDADE ORCAMENTARIA DISCRIMINADA POR ELEMENTO

EXERCICIO : 2006
 ANEXO 02 DA LEI 4.320/64

REFERENCIA : DEZEMBRO.
 20/03/2007 FOLHA : 29

3.1.90.01	APOSENTADORIAS E REFORMAS	264.900,00	
3.1.90.09	SALARIO-FAMILIA	5.015,76	
3.1.90.11	VENCIMENTOS E VANTAGENS FIXAS - PESSOAL CIVIL	83.844.623,15	
3.1.90.13	OBRIGACOES PATRONAIS	18.019.996,19	
3.1.90.16	OUTRAS DESPESAS VARIAVEIS - PESSOAL CIVIL	21.139.225,84	
3.1.90.92	DESPESAS DE EXERCICIOS ANTERIORES	8.007,71	
3.3.00.00	OUTRAS DESPESAS CORRENTES		11.582.286,89
3.3.90.00	APLICACOES DIRETAS	11.582.286,89	
3.3.90.14	DIARIAS - CIVIL	103.492,60	
3.3.90.30	MATERIAL DE CONSUMO	3.650.273,34	
3.3.90.33	PASSAGENS E DESPESAS COM LOCOMOCAO	30.000,00	
3.3.90.36	OUTROS SERVICOS DE TERCEIROS - PESSOA FISICA	315.757,57	
3.3.90.37	LOCACAO DE MAO-DE-OBRA	556.000,00	
3.3.90.39	OUTROS SERVICOS DE TERCEIROS-PESSOA JURIDICA	5.209.306,90	
3.3.90.46	AUXILIO - ALIMENTACAO	1.649.000,00	
3.3.90.92	DESPESAS DE EXERCICIOS ANTERIORES	21.030,57	
3.3.90.93	INDENIZACOES E RESTITUICOES	47.425,91	
4.0.00.00	DESPESAS DE CAPITAL		1.322.398,61
4.4.00.00	INVESTIMENTOS		1.322.398,61
4.4.90.00	APLICACOES DIRETAS	1.322.398,61	
4.4.90.51	OBRAS E INSTALACOES	87.427,00	
4.4.90.52	EQUIPAMENTOS E MATERIAL PERMANENTE	1.234.971,61	
TOTAL			136.186.454,15

ORGAO	45.000	SEC EST DA SEGURANCA PUBLICA E DEFESA SOCIAL		
UO	45.103	POLICIA MILITAR DO ESTADO DO ESPIRITO SANTO		
CODIGO		DESCRICAO	ELEMENTO	CATEGORIA ECONOMICA
3.0.00.00		DESPESAS CORRENTES		265.900.155,24
3.1.00.00		PESSOAL E ENCARGOS SOCIAIS		227.195.165,73
3.1.90.00		APLICACOES DIRETAS	227.195.165,73	
3.1.90.09		SALARIO-FAMILIA	12.966,83	
3.1.90.11		VENCIMENTOS E VANTAGENS FIXAS - PESSOAL CIVIL	1.196.947,84	
3.1.90.12		VENCIMENTOS E VANTAGENS FIXAS - PES. MILITAR	149.545.328,09	
3.1.90.13		OBRIGACOES PATRONAIS	28.345.997,58	
3.1.90.17		OUTRAS DESPESAS VARIAVEIS - PESSOAL MILITAR	46.575.454,45	
3.1.90.19		AUXILIO FARDAMENTO	1.510.666,22	
3.1.90.92		DESPESAS DE EXERCICIOS ANTERIORES	7.804,72	
3.3.00.00		OUTRAS DESPESAS CORRENTES		38.704.989,51
3.3.90.00		APLICACOES DIRETAS	38.704.989,51	
3.3.90.15		DIARIAS - MILITAR	2.034.942,66	
3.3.90.30		MATERIAL DE CONSUMO	10.719.768,07	
3.3.90.31		PREMIACOES CULT., ARTIST., CIENT., DESPOR. OUTRAS	12.029,45	
3.3.90.33		PASSAGENS E DESPESAS COM LOCOMOCAO	22.430,58	
3.3.90.36		OUTROS SERVICOS DE TERCEIROS - PESSOA FISICA	701.406,08	
3.3.90.37		LOCACAO DE MAO-DE-OBRA	1.934.283,12	
3.3.90.39		OUTROS SERVICOS DE TERCEIROS-PESSOA JURIDICA	4.499.794,48	
3.3.90.46		AUXILIO - ALIMENTACAO	11.963.712,70	
3.3.90.49		AUXILIO-TRANSPORTE	6.688.000,00	
3.3.90.92		DESPESAS DE EXERCICIOS ANTERIORES	99.500,78	
3.3.90.93		INDENIZACOES E RESTITUICOES	29.121,59	
4.0.00.00		DESPESAS DE CAPITAL		6.904.236,08
4.4.00.00		INVESTIMENTOS		6.904.236,08
4.4.90.00		APLICACOES DIRETAS	6.904.236,08	
4.4.90.51		OBRAS E INSTALACOES	12.449,31	
4.4.90.52		EQUIPAMENTOS E MATERIAL PERMANENTE	6.879.033,28	
4.4.90.92		DESPESAS DE EXERCICIOS ANTERIORES	12.753,49	
TOTAL				272.804.391,32

ORGAO UO CODIGO	45.000 SEC EST DA SEGURANCA PUBLICA E DEFESA SOCIAL 45.104 CORPO DE BOMBEIROS MILITAR DO ESTADO DO ES DESCRICAO	ELEMENTO	CATEGORIA ECONOMICA
3.0.00.00	DESPESAS CORRENTES		27.488.620,63
3.1.00.00	PESSOAL E ENCARGOS SOCIAIS		24.665.433,71
3.1.90.00	APLICACOES DIRETAS	24.665.433,71	
3.1.90.09	SALARIO-FAMILIA	18,99	
3.1.90.11	VENCIMENTOS E VANTAGENS FIXAS - PESSOAL CIVIL	48.082,53	
3.1.90.12	VENCIMENTOS E VANTAGENS FIXAS - PES. MILITAR	20.719.542,51	
3.1.90.13	OBRIGACOES PATRONAIS	2.985.610,40	
3.1.90.17	OUTRAS DESPESAS VARIAVEIS - PESSOAL MILITAR	759.670,39	
3.1.90.19	AUXILIO FARDAMENTO	152.508,89	
3.3.00.00	OUTRAS DESPESAS CORRENTES		2.823.186,92
3.3.90.00	APLICACOES DIRETAS	2.823.186,92	
3.3.90.14	DIARIAS - CIVIL	1.831,80	
3.3.90.15	DIARIAS - MILITAR	74.895,50	
3.3.90.30	MATERIAL DE CONSUMO	613.220,67	
3.3.90.36	OUTROS SERVICOS DE TERCEIROS - PESSOA FISICA	132.106,45	
3.3.90.39	OUTROS SERVICOS DE TERCEIROS-PESSOA JURIDICA	707.842,82	
3.3.90.46	AUXILIO - ALIMENTACAO	1.187.300,34	
3.3.90.47	OBRIGACOES TRIBUTARIAS E CONTRIBUTIVAS	5.186,69	
3.3.90.92	DESPESAS DE EXERCICIOS ANTERIORES	99.842,99	
3.3.90.93	INDENIZACOES E RESTITUICOES	959,66	
4.0.00.00	DESPESAS DE CAPITAL		70.293,99
4.4.00.00	INVESTIMENTOS		70.293,99
4.4.90.00	APLICACOES DIRETAS	70.293,99	
4.4.90.52	EQUIPAMENTOS E MATERIAL PERMANENTE	70.293,99	
TOTAL			27.558.914,62

ORGAO UO CODIGO	45.000 SEC EST DA SEGURANCA PUBLICA E DEFESA SOCIAL 45.105 DIRETORIA DE SAUDE DA POLICIA MILITAR DESCRICAO	ELEMENTO	CATEGORIA ECONOMICA
3.0.00.00	DESPESAS CORRENTES		6.948.352,61
3.3.00.00	OUTRAS DESPESAS CORRENTES		6.948.352,61
3.3.90.00	APLICACOES DIRETAS	6.948.352,61	
3.3.90.30	MATERIAL DE CONSUMO	2.707.108,67	
3.3.90.37	LOCACAO DE MAO-DE-OBRA	1.554.744,42	
3.3.90.39	OUTROS SERVICOS DE TERCEIROS-PESSOA JURIDICA	2.672.352,38	
3.3.90.92	DESPESAS DE EXERCICIOS ANTERIORES	14.147,14	
4.0.00.00	DESPESAS DE CAPITAL		615.853,37
4.4.00.00	INVESTIMENTOS		615.853,37
4.4.90.00	APLICACOES DIRETAS	615.853,37	
4.4.90.52	EQUIPAMENTOS E MATERIAL PERMANENTE	615.853,37	
TOTAL			7.564.205,98

ORGAO UO CODIGO	45.201 DEPARTAMENTO ESTADUAL DE TRANSITO DO ES 45.201 DEPARTAMENTO ESTADUAL DE TRANSITO DO ES DESCRICAO	ELEMENTO	CATEGORIA ECONOMICA
3.0.00.00	DESPESAS CORRENTES		52.649.808,70
3.1.00.00	PESSOAL E ENCARGOS SOCIAIS		23.532.810,82
3.1.90.00	APLICACOES DIRETAS	23.532.810,82	
3.1.90.03	PENSOES	31.664,90	
3.1.90.09	SALARIO-FAMILIA	85,31	
3.1.90.11	VENCIMENTOS E VANTAGENS FIXAS - PESSOAL CIVIL	17.918.423,72	

3.1.90.13	OBRIGACOES PATRONAIS	3.415.640,12	
3.1.90.91	SENTENCAS JUDICIARIAS	2.052.653,57	
3.1.90.92	DESPESAS DE EXERCICIOS ANTERIORES	31.631,43	
3.1.90.96	RESSARCIMENTO DE DESP. DE PESSOAL REQUISITADO	82.711,77	
3.3.00.00	OUTRAS DESPESAS CORRENTES		29.116.997,88
3.3.20.00	TRANSFERENCIAS A UNIAO	1.827,19	
3.3.20.39	OUTROS SERVICOS DE TERCEIROS- PESSOA JURIDICA	1.827,19	
3.3.90.00	APLICACOES DIRETAS	29.115.170,69	
3.3.90.14	DIARIAS - CIVIL	378.172,90	
3.3.90.30	MATERIAL DE CONSUMO	787.682,98	
3.3.90.31	PREMIACOES CULT., ARTIST., CIENT., DESPOR. OUTRAS	20.240,64	
3.3.90.32	MATERIAL DE DISTRIBUICAO GRATUITA	29.467,54	
3.3.90.33	PASSAGENS E DESPESAS COM LOCOMOCAO	108.441,63	
3.3.90.35	SERVICOS DE CONSULTORIA	250.876,85	
3.3.90.36	OUTROS SERVICOS DE TERCEIROS - PESSOA FISICA	680.809,81	
3.3.90.37	LOCACAO DE MAO-DE-OBRA	4.198.103,11	
3.3.90.39	OUTROS SERVICOS DE TERCEIROS-PESSOA JURIDICA	20.859.332,18	
3.3.90.46	AUXILIO - ALIMENTACAO	902.820,37	
3.3.90.92	DESPESAS DE EXERCICIOS ANTERIORES	105.635,15	
3.3.90.93	INDENIZACOES E RESTITUICOES	793.587,53	
4.0.00.00	DESPESAS DE CAPITAL		523.578,89
4.4.00.00	INVESTIMENTOS		523.578,89
4.4.90.00	APLICACOES DIRETAS	523.578,89	
4.4.90.52	EQUIPAMENTOS E MATERIAL PERMANENTE	523.578,89	
TOTAL			53.173.387,59

ORGAO	45.901	FUNDO ESPECIAL DE REEQUIP. DA POLICIA CIVIL		
UO	45.901	FUNDO ESPECIAL DE REEQUIP. DA POLICIA CIVIL		
CODIGO		DESCRICAO	ELEMENTO	CATEGORIA ECONOMICA
3.0.00.00		DESPESAS CORRENTES		579.767,60
3.3.00.00		OUTRAS DESPESAS CORRENTES		579.767,60
3.3.90.00		APLICACOES DIRETAS	579.767,60	
3.3.90.30		MATERIAL DE CONSUMO	477.711,85	
3.3.90.39		OUTROS SERVICOS DE TERCEIROS-PESSOA JURIDICA	101.986,39	
3.3.90.93		INDENIZACOES E RESTITUICOES	69,36	
4.0.00.00		DESPESAS DE CAPITAL		3.210.588,10
4.4.00.00		INVESTIMENTOS		3.210.588,10
4.4.90.00		APLICACOES DIRETAS	3.210.588,10	
4.4.90.51		OBRAS E INSTALACOES	779.238,00	
4.4.90.52		EQUIPAMENTOS E MATERIAL PERMANENTE	2.431.350,10	
TOTAL				3.790.355,70

ORGAO	45.902	FUNDO ESPECIAL DE REEQUIP DA POLICIA MILITAR		
UO	45.902	FUNDO ESPECIAL DE REEQUIP. DA POLICIA MILITAR		
CODIGO		DESCRICAO	ELEMENTO	CATEGORIA ECONOMICA
3.0.00.00		DESPESAS CORRENTES		216.154,76
3.3.00.00		OUTRAS DESPESAS CORRENTES		216.154,76
3.3.90.00		APLICACOES DIRETAS	216.154,76	
3.3.90.30		MATERIAL DE CONSUMO	216.154,76	
4.0.00.00		DESPESAS DE CAPITAL		377.075,96
4.4.00.00		INVESTIMENTOS		377.075,96
4.4.90.00		APLICACOES DIRETAS	377.075,96	
4.4.90.52		EQUIPAMENTOS E MATERIAL PERMANENTE	377.075,96	
TOTAL				593.230,72

ORGAO UO CODIGO	45.904 45.904	FUNDO ESP REEQUIP CORPO BOMBEIROS MILITAR ES FUNDO ESP REEQUIP CORPO BOMBEIROS MILITAR ES DESCRICAO	ELEMENTO	CATEGORIA ECONOMICA
3.0.00.00		DESPESAS CORRENTES		1.401.622,84
3.3.00.00		OUTRAS DESPESAS CORRENTES		1.401.622,84
3.3.90.00		APLICACOES DIRETAS	1.401.622,84	
3.3.90.15		DIARIAS - MILITAR	3.420,00	
3.3.90.30		MATERIAL DE CONSUMO	812.980,14	
3.3.90.31		PREMIACOES CULT., ARTIST., CIENT., DESPOR. OUTRAS	7.655,40	
3.3.90.32		MATERIAL DE DISTRIBUICAO GRATUITA	7.125,00	
3.3.90.33		PASSAGENS E DESPESAS COM LOCOMOCAO	32.609,95	
3.3.90.36		OUTROS SERVICOS DE TERCEIROS - PESSOA FISICA	1.892,06	
3.3.90.37		LOCACAO DE MAO-DE-OBRA	76.782,26	
3.3.90.39		OUTROS SERVICOS DE TERCEIROS-PESSOA JURIDICA	413.060,00	
3.3.90.47		OBRIGACOES TRIBUTARIAS E CONTRIBUTIVAS	20.000,00	
3.3.90.92		DESPESAS DE EXERCICIOS ANTERIORES	25.166,69	
3.3.90.93		INDENIZACOES E RESTITUICOES	931,34	
4.0.00.00		DESPESAS DE CAPITAL		1.482.165,24
4.4.00.00		INVESTIMENTOS		1.482.165,24
4.4.90.00		APLICACOES DIRETAS	1.482.165,24	
4.4.90.51		OBRAS E INSTALACOES	440.836,71	
4.4.90.52		EQUIPAMENTOS E MATERIAL PERMANENTE	1.041.328,53	
TOTAL				2.883.788,08

ORGAO UO CODIGO	46.000 46.101	SECRETARIA DE ESTADO DA JUSTICA SEJUS - ADM DIRETA DESCRICAO	ELEMENTO	CATEGORIA ECONOMICA
3.0.00.00		DESPESAS CORRENTES		47.291.869,57
3.1.00.00		PESSOAL E ENCARGOS SOCIAIS		13.025.181,05
3.1.90.00		APLICACOES DIRETAS	13.025.181,05	
3.1.90.09		SALARIO-FAMILIA	3.949,52	
3.1.90.11		VENCIMENTOS E VANTAGENS FIXAS - PESSOAL CIVIL	10.536.975,52	
3.1.90.13		OBRIGACOES PATRONAIS	2.477.612,92	
3.1.90.16		OUTRAS DESPESAS VARIAVEIS - PESSOAL CIVIL	6.643,09	
3.3.00.00		OUTRAS DESPESAS CORRENTES		34.266.688,52
3.3.50.00		TRANSF. INSTIT. PRIVADAS S/FINS LUCRATIVOS	898.374,46	
3.3.50.43		SUBVENCOES SOCIAIS	898.374,46	
3.3.90.00		APLICACOES DIRETAS	33.368.314,06	
3.3.90.14		DIARIAS - CIVIL	59.512,00	
3.3.90.30		MATERIAL DE CONSUMO	2.274.287,70	
3.3.90.33		PASSAGENS E DESPESAS COM LOCOMOCAO	397.240,27	
3.3.90.36		OUTROS SERVICOS DE TERCEIROS - PESSOA FISICA	258.842,94	
3.3.90.37		LOCACAO DE MAO-DE-OBRA	204.541,67	
3.3.90.39		OUTROS SERVICOS DE TERCEIROS-PESSOA JURIDICA	26.377.017,45	
3.3.90.46		AUXILIO - ALIMENTACAO	1.354.239,55	
3.3.90.92		DESPESAS DE EXERCICIOS ANTERIORES	1.557.279,02	
3.3.90.93		INDENIZACOES E RESTITUICOES	885.353,46	
4.0.00.00		DESPESAS DE CAPITAL		32.935.155,35
4.4.00.00		INVESTIMENTOS		32.935.155,35
4.4.50.00		TRANSF. A INST. PRIVADAS SEM FINS LUCRATIVOS	35.000,00	
4.4.50.42		AUXILIOS	35.000,00	
4.4.90.00		APLICACOES DIRETAS	32.900.155,35	
4.4.90.51		OBRAS E INSTALACOES	30.232.983,20	
4.4.90.52		EQUIPAMENTOS E MATERIAL PERMANENTE	2.660.456,15	
4.4.90.92		DESPESAS DE EXERCICIOS ANTERIORES	6.716,00	
TOTAL				80.227.024,92

ORGAO UO CODIGO	46.201 46.201	INST ATENDIMENTO SOCIO-EDUCATIVO DO ESP SANTO INST ATENDIMENTO SOCIO-EDUCATIVO DO ESP SANTO DESCRICAO	ELEMENTO	CATEGORIA ECONOMICA
3.0.00.00		DESPESAS CORRENTES		14.097.272,34
3.1.00.00		PESSOAL E ENCARGOS SOCIAIS		7.402.316,15
3.1.90.00		APLICACOES DIRETAS	7.402.316,15	
3.1.90.01		APOSENTADORIAS E REFORMAS	79.158,29	
3.1.90.04		CONTRATACAO P/ TEMPO DETERMINADO	2.331.712,46	
3.1.90.09		SALARIO-FAMILIA	5.085,73	
3.1.90.11		VENCIMENTOS E VANTAGENS FIXAS - PESSOAL CIVIL	3.717.069,25	
3.1.90.13		OBRIGACOES PATRONAIS	1.251.224,10	
3.1.90.91		SENTENCAS JUDICIARIAS	1.200,00	
3.1.90.92		DESPESAS DE EXERCICIOS ANTERIORES	16.866,32	
3.3.00.00		OUTRAS DESPESAS CORRENTES		6.694.956,19
3.3.90.00		APLICACOES DIRETAS	6.694.956,19	
3.3.90.14		DIARIAS - CIVIL	17.016,40	
3.3.90.30		MATERIAL DE CONSUMO	1.059.134,88	
3.3.90.32		MATERIAL DE DISTRIBUICAO GRATUITA	375,00	
3.3.90.33		PASSAGENS E DESPESAS COM LOCOMOCAO	504.235,07	
3.3.90.35		SERVICOS DE CONSULTORIA	488.211,00	
3.3.90.36		OUTROS SERVICOS DE TERCEIROS - PESSOA FISICA	87.178,60	
3.3.90.37		LOCACAO DE MAO-DE-OBRA	585.919,60	
3.3.90.39		OUTROS SERVICOS DE TERCEIROS-PESSOA JURIDICA	3.946.751,53	
3.3.90.47		OBRIGACOES TRIBUTARIAS E CONTRIBUTIVAS	2.198,97	
3.3.90.92		DESPESAS DE EXERCICIOS ANTERIORES	3.566,70	
3.3.90.93		INDENIZACOES E RESTITUICOES	368,44	
4.0.00.00		DESPESAS DE CAPITAL		5.249.801,57
4.4.00.00		INVESTIMENTOS		5.249.801,57
4.4.90.00		APLICACOES DIRETAS	5.249.801,57	
4.4.90.51		OBRAS E INSTALACOES	4.982.222,82	
4.4.90.52		EQUIPAMENTOS E MATERIAL PERMANENTE	246.601,64	
4.4.90.92		DESPESAS DE EXERCICIOS ANTERIORES	20.977,11	
TOTAL				19.347.073,91

ORGAO UO CODIGO	46.202 46.202	INST EST DE PROTECAO E DEFESA DO CONSUMIDOR INST EST DE PROTECAO E DEFESA DO CONSUMIDOR DESCRICAO	ELEMENTO	CATEGORIA ECONOMICA
3.0.00.00		DESPESAS CORRENTES		1.148.724,87
3.1.00.00		PESSOAL E ENCARGOS SOCIAIS		421.995,81
3.1.90.00		APLICACOES DIRETAS	421.995,81	
3.1.90.11		VENCIMENTOS E VANTAGENS FIXAS - PESSOAL CIVIL	345.192,84	
3.1.90.13		OBRIGACOES PATRONAIS	76.802,97	
3.3.00.00		OUTRAS DESPESAS CORRENTES		726.729,06
3.3.90.00		APLICACOES DIRETAS	726.729,06	
3.3.90.14		DIARIAS - CIVIL	5.148,50	
3.3.90.30		MATERIAL DE CONSUMO	54.716,43	
3.3.90.32		MATERIAL DE DISTRIBUICAO GRATUITA	14.643,00	
3.3.90.33		PASSAGENS E DESPESAS COM LOCOMOCAO	38.186,20	
3.3.90.36		OUTROS SERVICOS DE TERCEIROS - PESSOA FISICA	57.911,00	
3.3.90.39		OUTROS SERVICOS DE TERCEIROS-PESSOA JURIDICA	516.774,50	
3.3.90.46		AUXILIO - ALIMENTACAO	39.349,43	
4.0.00.00		DESPESAS DE CAPITAL		50.775,68
4.4.00.00		INVESTIMENTOS		50.775,68
4.4.90.00		APLICACOES DIRETAS	50.775,68	
4.4.90.52		EQUIPAMENTOS E MATERIAL PERMANENTE	50.775,68	
TOTAL				1.199.500,55

ORGAO UO CODIGO	46.901 46.901	FUNDO DO TRABALHO PENITENCIARIO FUNDO DO TRABALHO PENITENCIARIO DESCRICAO	ELEMENTO	CATEGORIA ECONOMICA
3.0.00.00		DESPESAS CORRENTES		216.015,42
3.3.00.00		OUTRAS DESPESAS CORRENTES		216.015,42
3.3.90.00		APLICACOES DIRETAS	216.015,42	
3.3.90.30		MATERIAL DE CONSUMO	11.207,04	
3.3.90.36		OUTROS SERVICOS DE TERCEIROS - PESSOA FISICA	204.687,02	
3.3.90.39		OUTROS SERVICOS DE TERCEIROS-PESSOA JURIDICA	121,36	
4.0.00.00		DESPESAS DE CAPITAL		7.008,00
4.4.00.00		INVESTIMENTOS		7.008,00
4.4.90.00		APLICACOES DIRETAS	7.008,00	
4.4.90.52		EQUIPAMENTOS E MATERIAL PERMANENTE	7.008,00	
TOTAL				223.023,42

ORGAO UO CODIGO	46.902 46.902	FUNDO PARA A INFANCIA E A ADOLESCENCIA FUNDO PARA A INFANCIA E A ADOLESCENCIA DESCRICAO	ELEMENTO	CATEGORIA ECONOMICA
3.0.00.00		DESPESAS CORRENTES		7.763,36
3.3.00.00		OUTRAS DESPESAS CORRENTES		7.763,36
3.3.90.00		APLICACOES DIRETAS	7.763,36	
3.3.90.14		DIARIAS - CIVIL	280,00	
3.3.90.33		PASSAGENS E DESPESAS COM LOCOMOCAO	954,04	
3.3.90.39		OUTROS SERVICOS DE TERCEIROS-PESSOA JURIDICA	6.452,00	
3.3.90.92		DESPESAS DE EXERCICIOS ANTERIORES	77,32	
TOTAL				7.763,36

ORGAO UO CODIGO	46.904 46.904	FUNDO ESTADUAL DE DEFESA DO CONSUMIDOR FUNDO ESTADUAL DE DEFESA DO CONSUMIDOR DESCRICAO	ELEMENTO	CATEGORIA ECONOMICA
3.0.00.00		DESPESAS CORRENTES		191.988,69
3.3.00.00		OUTRAS DESPESAS CORRENTES		191.988,69
3.3.90.00		APLICACOES DIRETAS	191.988,69	
3.3.90.30		MATERIAL DE CONSUMO	49.131,66	
3.3.90.32		MATERIAL DE DISTRIBUICAO GRATUITA	15.995,00	
3.3.90.36		OUTROS SERVICOS DE TERCEIROS - PESSOA FISICA	3.930,00	
3.3.90.39		OUTROS SERVICOS DE TERCEIROS-PESSOA JURIDICA	122.932,03	
4.0.00.00		DESPESAS DE CAPITAL		40.796,22
4.4.00.00		INVESTIMENTOS		40.796,22
4.4.90.00		APLICACOES DIRETAS	40.796,22	
4.4.90.52		EQUIPAMENTOS E MATERIAL PERMANENTE	40.796,22	
TOTAL				232.784,91

ORGAO UO CODIGO	47.000 47.101	SEC DE ESTADO DO TRAB, ASSIST. E DES. SOCIAL SETADES - ADM DIRETA DESCRICAO	ELEMENTO	CATEGORIA ECONOMICA
3.0.00.00		DESPESAS CORRENTES		9.413.459,55
3.1.00.00		PESSOAL E ENCARGOS SOCIAIS		3.018.612,95
3.1.90.00		APLICACOES DIRETAS	3.018.612,95	
3.1.90.09		SALARIO-FAMILIA	1.154,20	

3.1.90.11	VENCIMENTOS E VANTAGENS FIXAS - PESSOAL CIVIL	2.469.523,16	
3.1.90.13	OBRIGACOES PATRONAIS	547.935,59	
3.3.00.00	OUTRAS DESPESAS CORRENTES		6.394.846,60
3.3.40.00	TRANSFERENCIAS A MUNICIPIOS	385.200,00	
3.3.40.30	MATERIAL DE CONSUMO	150.000,00	
3.3.40.39	OUTROS SERVICOS DE TERCEIROS -PESSOA JURIDICA	235.200,00	
3.3.50.00	TRANSF.INSTIT.PRIVADAS S/FINS LUCRATIVOS	127.838,00	
3.3.50.43	SUBVENCOES SOCIAIS	127.838,00	
3.3.90.00	APLICACOES DIRETAS	5.881.808,60	
3.3.90.14	DIARIAS - CIVIL	58.978,33	
3.3.90.30	MATERIAL DE CONSUMO	548.266,42	
3.3.90.32	MATERIAL DE DISTRIBUICAO GRATUITA	23.310,00	
3.3.90.33	PASSAGENS E DESPESAS COM LOCOMOCAO	459.667,63	
3.3.90.36	OUTROS SERVICOS DE TERCEIROS - PESSOA FISICA	249.761,11	
3.3.90.37	LOCACAO DE MAO-DE-OBRA	501.944,43	
3.3.90.39	OUTROS SERVICOS DE TERCEIROS-PESSOA JURIDICA	2.784.334,11	
3.3.90.46	AUXILIO - ALIMENTACAO	251.294,49	
3.3.90.92	DESPESAS DE EXERCICIOS ANTERIORES	25.199,24	
3.3.90.93	INDENIZACOES E RESTITUICOES	979.052,84	
4.0.00.00	DESPESAS DE CAPITAL		4.581.676,02
4.4.00.00	INVESTIMENTOS		4.581.676,02
4.4.40.00	TRANSFERENCIA A MUNICIPIOS	1.335.649,16	
4.4.40.42	AUXILIOS	1.335.649,16	
4.4.50.00	TRANSF. A INST. PRIVADAS SEM FINS LUCRATIVOS	75.000,00	
4.4.50.42	AUXILIOS	75.000,00	
4.4.90.00	APLICACOES DIRETAS	3.171.026,86	
4.4.90.51	OBRAS E INSTALACOES	1.356.870,22	
4.4.90.52	EQUIPAMENTOS E MATERIAL PERMANENTE	1.085.946,20	
4.4.90.93	INDENIZACOES E RESTITUICOES	728.210,44	
TOTAL			13.995.135,57

ORGAO	47.901 FUNDO ESTADUAL DE ASSISTENCIA SOCIAL		
UO	47.901 FUNDO ESTADUAL DE ASSISTENCIA SOCIAL		
CODIGO	DESCRICAO	ELEMENTO	CATEGORIA ECONOMICA
3.0.00.00	DESPESAS CORRENTES		3.871.918,48
3.3.00.00	OUTRAS DESPESAS CORRENTES		3.871.918,48
3.3.40.00	TRANSFERENCIAS A MUNICIPIOS	2.414.619,52	
3.3.40.39	OUTROS SERVICOS DE TERCEIROS -PESSOA JURIDICA	2.414.619,52	
3.3.50.00	TRANSF.INSTIT.PRIVADAS S/FINS LUCRATIVOS	737.188,47	
3.3.50.43	SUBVENCOES SOCIAIS	737.188,47	
3.3.90.00	APLICACOES DIRETAS	720.110,49	
3.3.90.14	DIARIAS - CIVIL	23.497,20	
3.3.90.30	MATERIAL DE CONSUMO	40.043,68	
3.3.90.32	MATERIAL DE DISTRIBUICAO GRATUITA	163.458,88	
3.3.90.33	PASSAGENS E DESPESAS COM LOCOMOCAO	54.169,95	
3.3.90.36	OUTROS SERVICOS DE TERCEIROS - PESSOA FISICA	21.285,28	
3.3.90.37	LOCACAO DE MAO-DE-OBRA	5.750,00	
3.3.90.39	OUTROS SERVICOS DE TERCEIROS-PESSOA JURIDICA	281.469,40	
3.3.90.92	DESPESAS DE EXERCICIOS ANTERIORES	306,05	
3.3.90.93	INDENIZACOES E RESTITUICOES	130.130,05	
4.0.00.00	DESPESAS DE CAPITAL		9.072.936,16
4.4.00.00	INVESTIMENTOS		9.072.936,16
4.4.40.00	TRANSFERENCIA A MUNICIPIOS	6.036.214,26	
4.4.40.42	AUXILIOS	6.036.214,26	
4.4.50.00	TRANSF. A INST. PRIVADAS SEM FINS LUCRATIVOS	2.711.090,96	
4.4.50.42	AUXILIOS	2.711.090,96	
4.4.90.00	APLICACOES DIRETAS	325.630,94	
4.4.90.51	OBRAS E INSTALACOES	239.061,39	
4.4.90.52	EQUIPAMENTOS E MATERIAL PERMANENTE	86.569,55	
TOTAL			12.944.854,64

ORGAO UO CODIGO	60.201 60.201 DESCRICAO	INST PREV ASSISTENCIA SERVIDORES DO EST ES INST PREV ASSISTENCIA SERVIDORES DO EST ES	ELEMENTO	CATEGORIA ECONOMICA
3.0.00.00	DESPESAS CORRENTES			6.808.466,38
3.1.00.00	PESSOAL E ENCARGOS SOCIAIS			4.540.600,07
3.1.90.00	APLICACOES DIRETAS		4.540.600,07	
3.1.90.09	SALARIO-FAMILIA		218,54	
3.1.90.11	VENCIMENTOS E VANTAGENS FIXAS - PESSOAL CIVIL		3.550.595,59	
3.1.90.13	OBRIGACOES PATRONAIS		725.629,70	
3.1.90.16	OUTRAS DESPESAS VARIAVEIS - PESSOAL CIVIL		11.489,12	
3.1.90.92	DESPESAS DE EXERCICIOS ANTERIORES		211.992,96	
3.1.90.96	RESSARCIMENTO DE DESP. DE PESSOAL REQUISITADO		40.674,16	
3.3.00.00	OUTRAS DESPESAS CORRENTES			2.267.866,31
3.3.90.00	APLICACOES DIRETAS		2.267.866,31	
3.3.90.14	DIARIAS - CIVIL		4.183,20	
3.3.90.30	MATERIAL DE CONSUMO		104.419,27	
3.3.90.33	PASSAGENS E DESPESAS COM LOCOMOCAO		60.140,75	
3.3.90.36	OUTROS SERVICOS DE TERCEIROS - PESSOA FISICA		448.306,07	
3.3.90.37	LOCACAO DE MAO-DE-OBRA		396.278,12	
3.3.90.39	OUTROS SERVICOS DE TERCEIROS-PESSOA JURIDICA		1.088.333,73	
3.3.90.46	AUXILIO - ALIMENTACAO		134.050,46	
3.3.90.47	OBRIGACOES TRIBUTARIAS E CONTRIBUTIVAS		17.245,66	
3.3.90.92	DESPESAS DE EXERCICIOS ANTERIORES		13.990,64	
3.3.90.93	INDENIZACOES E RESTITUICOES		918,41	
4.0.00.00	DESPESAS DE CAPITAL			566.165,74
4.4.00.00	INVESTIMENTOS			566.165,74
4.4.90.00	APLICACOES DIRETAS		566.165,74	
4.4.90.52	EQUIPAMENTOS E MATERIAL PERMANENTE		566.165,74	
TOTAL				7.374.632,12

ORGAO UO CODIGO	60.901 60.901 DESCRICAO	FUNDO DE PREVID.SERVID.PUB.EST.CIVIS E MILIT FUNDO DE PREVID.SERVID.PUB.EST.CIVIS E MILIT.	ELEMENTO	CATEGORIA ECONOMICA
3.0.00.00	DESPESAS CORRENTES			893.582.549,94
3.1.00.00	PESSOAL E ENCARGOS SOCIAIS			57.524.127,99
3.1.90.00	APLICACOES DIRETAS		57.524.127,99	
3.1.90.13	OBRIGACOES PATRONAIS		52.893.296,61	
3.1.90.92	DESPESAS DE EXERCICIOS ANTERIORES		4.630.831,38	
3.3.00.00	OUTRAS DESPESAS CORRENTES			836.058.421,95
3.3.90.00	APLICACOES DIRETAS		836.058.421,95	
3.3.90.01	APOSENTADORIAS E REFORMAS		626.692.791,71	
3.3.90.03	PENSOES		182.110.150,55	
3.3.90.08	OUTROS BENEFICIOS ASSISTENCIAIS		61.779,34	
3.3.90.39	OUTROS SERVICOS DE TERCEIROS-PESSOA JURIDICA		27.193.700,35	
TOTAL				893.582.549,94

ORGAO UO CODIGO	80.000 80.101 DESCRICAO	ENCARGOS GERAIS DO ESTADO ADMINISTRACAO GERAL A CARGO DA SEGER	ELEMENTO	CATEGORIA ECONOMICA
3.0.00.00	DESPESAS CORRENTES			256.301.455,29
3.1.00.00	PESSOAL E ENCARGOS SOCIAIS			256.301.455,29
3.1.90.00	APLICACOES DIRETAS		256.301.455,29	
3.1.90.01	APOSENTADORIAS E REFORMAS		1.135.524,05	
3.1.90.03	PENSOES		4.314.800,84	

3.1.90.09	SALARIO-FAMILIA	1.130,40
3.1.90.13	OBRIGACOES PATRONAIS	250.850.000,00

TOTAL	256.301.455,29
-------	----------------

ORGAO	80.000	ENCARGOS GERAIS DO ESTADO		
UO	80.102	ADMINISTRACAO GERAL A CARGO DA SEFAZ		
CODIGO		DESCRICAO	ELEMENTO	CATEGORIA ECONOMICA
3.0.00.00		DESPESAS CORRENTES		1.565.339.381,40
3.2.00.00		JUROS E ENCARGOS DA DIVIDA		142.505.079,02
3.2.90.00		APLICACOES DIRETAS	142.505.079,02	
3.2.90.21		JUROS SOBRE A DIVIDA POR CONTRATO	140.754.959,64	
3.2.90.22		OUTROS ENCARGOS SOBRE A DIVIDA POR CONTRATO	1.750.119,38	
3.3.00.00		OUTRAS DESPESAS CORRENTES		1.422.834.302,38
3.3.40.00		TRANSFERENCIAS A MUNICIPIOS	1.398.113.750,78	
3.3.40.41		CONTRIBUICOES	1.398.113.750,78	
3.3.70.00		TRANSF. A INSTITUIC. MULTIGOVERN. NACIONAIS	23.932.024,97	
3.3.70.41		CONTRIBUIÇÕES	23.932.024,97	
3.3.90.00		APLICACOES DIRETAS	788.526,63	
3.3.90.93		INDENIZACOES E RESTITUICOES	788.526,63	
4.0.00.00		DESPESAS DE CAPITAL		1.249.561.657,12
4.5.00.00		INVERSOES FINANCEIRAS		1.029.698.937,95
4.5.90.00		APLICACOES DIRETAS	1.029.698.937,95	
4.5.90.66		CONCESSAO DE EMPRESTIMOS E FINANCIAMENTOS.	1.029.698.937,95	
4.6.00.00		AMORTIZACAO DA DIVIDA		219.862.719,17
4.6.90.00		APLICACAO DIRETA	219.862.719,17	
4.6.90.71		PRINCIPAL DA DIVIDA CONTRATUAL RESGATADO	196.687.031,71	
4.6.90.92		DESPESA DE EXERCICIOS ANTERIORES	23.175.687,46	
TOTAL				2.814.901.038,52

ORGAO	80.000	ENCARGOS GERAIS DO ESTADO		
UO	80.103	SENTENCAS JUDICIARIAS		
CODIGO		DESCRICAO	ELEMENTO	CATEGORIA ECONOMICA
3.0.00.00		DESPESAS CORRENTES		1.060.163,78
3.1.00.00		PESSOAL E ENCARGOS SOCIAIS		1.040.405,80
3.1.90.00		APLICACOES DIRETAS	1.040.405,80	
3.1.90.91		SENTENCAS JUDICIARIAS	1.040.405,80	
3.3.00.00		OUTRAS DESPESAS CORRENTES		19.757,98
3.3.90.00		APLICACOES DIRETAS	19.757,98	
3.3.90.91		SENTENCAS JUDICIAIS	19.757,98	
TOTAL				1.060.163,78

TOTAL GERAL	7.890.358.896,92
-------------	------------------



Alarido

► ESPECIFICAÇÃO DA RECEITA

Anexo 3



GOVERNO DO ESTADO DO ESPÍRITO SANTO
Secretaria de Estado da Fazenda

► Especificação da Receita

GOVERNO DO ESTADO DO ESPIRITO SANTO
ESPECIFICACAO DA RECEITA

EXERCICIO : 2006
ANEXO 03 DA LEI 4.320/64

REFERENCIA : DEZEMBRO.
20/03/2007 FOLHA: 1

ESPECIFICACAO		
CODIGO	CONTAS NAO ESCRITURADAS	CONTAS ESCRITURADAS
1.0.0.0.00.00	RECEITAS CORRENTES	
1.1.0.0.00.00	RECEITA TRIBUTARIA	
1.1.1.0.00.00	IMPOSTOS	
1.1.1.1.00.00	IMPOSTOS SOBRE O COMERCIO EXTERIOR	
1.1.1.1.01.00	IMPOSTO SOBRE A IMPORTACAO	
1.1.1.1.01.01	RECEITA DO PRINCIPAL DO IMPOSTO S/ IMPORTACAO
1.1.1.1.01.02	RECEITA PROGR.RECUP.FISCAL E PARC.ESPECIAL-II
1.1.1.1.02.00	IMPOSTO SOBRE A EXPORTACAO	
1.1.1.1.02.01	RECEITA DO PRINCIPAL DO IMPOSTO S/ EXPORTACAO
1.1.1.1.02.02	RECEITA PROGR.RECUP.FISCAL E PARC.ESPECIAL-IE
1.1.1.2.00.00	IMPOSTOS SOBRE O PATRIMONIO E A RENDA	
1.1.1.2.01.00	IMPOSTO SOBRE A PROPRIEDADE TERRITORIAL RURAL
1.1.1.2.02.00	IMPOSTO S/PROPRIEDADE PREDIAL E TERRIT.URBANA
1.1.1.2.04.00	IMPOSTO S/RENDA E PROVENTOS QUALQUER NATUREZA	
1.1.1.2.04.10	IRRF PESSOAS FISICAS
1.1.1.2.04.21	IRRF PESSOA JURIDICA - LIQ.DE INCENT.FISCAIS
1.1.1.2.04.22	RECEITA PROGR.RECUP.FISCAL E PARC.ESPEC.-IRPJ
1.1.1.2.04.31	IRRF SOBRE OS RENDIMENTOS DO TRABALHO
1.1.1.2.04.32	IRRF SOBRE OS RENDIMENTOS DE CAPITAL
1.1.1.2.04.33	IRRF SOBRE REMESSA DE RECURSOS AO EXTERIOR
1.1.1.2.04.34	IRRF SOBRE OUTROS RENDIMENTOS
1.1.1.2.04.35	RECEITA PROGR.RECUP.FISCAL E PARC.ESPEC.-IRRF
1.1.1.2.05.00	IMPOSTO S/PROPRIEDADE DE VEICULOS AUTOMOTORES	
1.1.1.2.05.01	IPVA
1.1.1.2.05.02	IPVA - AUTO DE INFRACAO
1.1.1.2.05.03	IPVA - NOTIFICACAO DE DEBITO
1.1.1.2.07.00	IMP.S/TRANSM."C.MORTIS"E DOACAO BENS/DIREITOS	
1.1.1.2.07.01	ITCD
1.1.1.2.07.02	ITCD - AUTO DE INFRACAO
1.1.1.2.07.03	ITCD - NOTIFICACAO DE DEBITO
1.1.1.2.08.00	IMP.S/TRANSM."INTERVIVOS"BENS IM.DIR.REAIS S/
1.1.1.3.00.00	IMPOSTO SOBRE A PRODUCAO E A CIRCULACAO	
1.1.1.3.01.00	IMPOSTO SOBRE PRODUTOS INDUSTRIALIZADOS	
1.1.1.3.01.01	IMPOSTO S/ PRODUTOS INDUSTRIALIZADOS DO FUMO
1.1.1.3.01.02	IMPOSTO S/ PRODUTOS INDUSTRIALIZADOS BEBIDAS
1.1.1.3.01.03	IMPOSTO S/ PRODUTOS INDUSTRIAL. DE AUTOMOVEIS
1.1.1.3.01.04	IMPOSTO S/ PRODUTOS INDUSTRIAL. DE IMPORTACAO
1.1.1.3.01.09	IMPOSTO S/ PRODUTOS INDUSTRIAL.- OUTROS PROD
1.1.1.3.01.10	RECEITA PROGR.RECUP.FISCAL E PARC.ESPEC.-IPI
1.1.1.3.02.00	IMPOSTO S/CIRCUL. DE MERC. E SERVICOS - ICMS	
1.1.1.3.02.01	ICMS-COMERCIO
1.1.1.3.02.02	ICMS-INDUSTRIA
1.1.1.3.02.03	ICMS-SERVICOS DE ENERGIA ELETRICA
1.1.1.3.02.04	ICMS-SERVICOS DE COMUNICACAO
1.1.1.3.02.05	ICMS-SERV. DE TRANSPORTES - EMPRESAS DO E.S.
1.1.1.3.02.06	ICMS-SERV. DE TRANSP. - EMPR.OUTROS ESTADOS
1.1.1.3.02.07	ICMS-SERV. DE TRANSP. - TRANSPORT. AUTONOMOS
1.1.1.3.02.08	ICMS-DIFERENCIAL DE ALIQUOTA DO COMERCIO
1.1.1.3.02.09	ICMS-DIFERENCIAL DE ALIQUOTA DA INDUSTRIA
1.1.1.3.02.10	ICMS-DIFER. ALIQUOTA SERV. ENERGIA ELETRICA
1.1.1.3.02.11	ICMS-DIFER. ALIQUOTA SERVICOS DE COMUNICACAO

ESPECIFICACAO		
CODIGO	CONTAS NAO ESCRITURADAS	CONTAS ESCRITURADAS
1.1.1.3.02.12	ICMS-DIFER. ALIQUOTA SERVICOS DE TRANSPORTES
1.1.1.3.02.13	ICMS-ESTIMATIVA - MICROEMPRESA ESTADUAL
1.1.1.3.02.14	ICMS-ESTIMATIVA-EMPR. PEQUENO PORTE ESTADUAL
1.1.1.3.02.15	ICMS IMPORTACAO
1.1.1.3.02.16	ICMS-INCENTIVOS FISCAIS
1.1.1.3.02.17	ICMS-SUBSTITUICAO TRIBUTARIA - OUTROS ESTADOS
1.1.1.3.02.18	ICMS-SUBSTITUICAO TRIBUTARIA-DENTRO DO ESTADO
1.1.1.3.02.19	ICMS-SUBSTITUICAO TRIBUTARIA - FRONTEIRA
1.1.1.3.02.20	ICMS-CAFE - OPERACAO INTERNA
1.1.1.3.02.21	ICMS-CAFE - OPERACOES INTERESTADUAIS
1.1.1.3.02.22	ICMS-CAFE EXPORTACAO
1.1.1.3.02.23	ICMS-BOVINOS OPERACOES INTERNAS
1.1.1.3.02.24	ICMS-BOVINOS OPERACOES INTERESTADUAIS
1.1.1.3.02.25	ICMS-DEMAIS PRODUTOS
1.1.1.3.02.26	ICMS-AUTO DE INFRACAO
1.1.1.3.02.27	ICMS-DENUNCIAS ESPONTANEAS
1.1.1.3.02.28	ICMS-NOTIFICACAO DE DEBITO
1.1.1.3.02.30	ICMS-CONTRIBUINTE CADASTRO ESPECIAL
1.1.1.3.02.31	ICMS-ESTIMATIVA COMERCIO/SERVICOS
1.1.1.3.02.32	ICMS-ESTIMATIVA/INDUSTRIA
1.1.1.3.02.33	ICMS-SUBSTITUICAO TRIBUTARIA - AUTOPECAS
1.1.1.3.02.34	FUNDO EST.DE COMBATE A POBREZA E DES.SOCIAIS
1.1.1.3.03.00	IMPOSTO S/OPERACOES CREDITO, CAMBIO E SEGURO	
1.1.1.3.03.01	IMPOSTO SOBRE COMERCIALIZACAO DO OURO
1.1.1.3.03.09	IMPOSTO SOBRE AS DEMAIS OPERACOES
1.1.1.3.03.10	RECEITA Progr.RECUP.FISCAL E PARC.ESPEC-IOCCS
1.1.1.3.05.00	IMPOSTO SOBRE SERVICOS DE QUALQUER NATUREZA
1.1.1.5.00.00	IMPOSTOS EXTRAORDINARIOS
1.1.2.0.00.00	TAXAS	
1.1.2.1.00.00	TAXAS P/ EXERC. PODER POLICIA	
1.1.2.1.01.00	EMOLUMENTOS E TAXAS DE MINERACAO
1.1.2.1.02.00	TAXA DE FISCALIZACAO DAS TELECOMUNICACOES
1.1.2.1.03.00	TAXA DE CONTROLE E FISCAL. PRODUTOS QUIMICOS
1.1.2.1.04.00	TAXAS FISCALIZACAO EM EMPRESAS DE SEGURANCA
1.1.2.1.05.00	TAXAS DE MIGRACAO
1.1.2.1.10.00	TAXA DE LICENC.CONTROLE E FISCAL.DE MAT.NUCL.
1.1.2.1.11.00	TAXA FISCAL. E CONTR. PREV. COMPL. - TAFIC
1.1.2.1.13.00	TAXA DE FISCAL. DE PROD.CONTR.MIN. EXERCITO
1.1.2.1.14.00	TAXA DE FISCAL.MERCADOS TITULOS MOBILIARIOS
1.1.2.1.15.00	TAXA DE FISCAL.MERCADO DE SEGURO, CAPIT.E PPA
1.1.2.1.16.00	TAXA DE FISCALIZ.SERVICOS DE ENERGIA ELERICA
1.1.2.1.17.00	TAXA DE FISCALIZ.DE VIGILANCIA SANITARIA
1.1.2.1.20.00	TAXA DE SAUDE SUPLEMENTAR	
1.1.2.1.20.01	TAXA POR PLANO DE ASSISTENCIA A SAUDE
1.1.2.1.20.02	TAXA POR REGISTRO DE PRODUTO
1.1.2.1.20.03	TAXA POR ALTERACAO DE DADOS DE PRODUTO
1.1.2.1.20.04	TAXA POR REGISTRO DE OPERADORA
1.1.2.1.20.05	TAXA POR ALTERACAO DE DADOS DE OPERADORA
1.1.2.1.20.06	TAXA P/PEDIDO REAJUSTE CONTRAPREST.PECUNIARIA
1.1.2.1.20.99	OUTRAS TAXAS DE SAUDE SUPLEMENTAR
1.1.2.1.21.00	TAXA DE CONTROLE E FISCALIZACAO AMBIENTAL
1.1.2.1.22.00	TAXAS DE SERVICOS ADMINISTRATIVOS
1.1.2.1.23.00	TAXA DE SERVICOS METROLOGICOS
1.1.2.1.24.00	TAXA FISCALIZ.S/DISTRIB.GRATUITA DE PREMIO/S
1.1.2.1.25.00	TAXA DE LIC.P/FUNCIONAM.DE ESTABELECIMENTOS
1.1.2.1.26.00	TAXA DE PUBLICIDADE COMERCIAL
1.1.2.1.27.00	TAXA DE APREENSAO E DEPOSITO
1.1.2.1.28.00	TAXA DE FUNCIONAM.ESTABEL.EM HORARIO ESPECIAL
1.1.2.1.29.00	TAXA DE LICENCA PARA EXECUCAO DE OBRAS
1.1.2.1.30.00	TAXA DE AUTORIZACAO FUNCIONAM.DE TRANSPORTE
1.1.2.1.31.00	TAXA DE UTILIZACAO DE AREA DE DOMINIO PUBLICO

ESPECIFICACAO		
CODIGO	CONTAS NAO ESCRITURADAS	CONTAS ESCRITURADAS
1.1.2.1.32.00	TAXA DE APROVACAO DO PROJETO DE CONSTR.CIVIL
1.1.2.1.34.00	TAXA DE FISCALIZACAO DE APARELHOS TRANSPORTE
1.1.2.1.35.00	TAXA DE ALINHAMENTO E NIVELAMENTO
1.1.2.1.36.00	TX.DE APREENSAO, DEPOSITOS OU LIB.DE ANIMAIS
1.1.2.1.37.00	TAXA DE REGULACAO DE SERVICOS GAS CANALIZADO
1.1.2.1.38.00	TAXA DE SERVICOS DE TRANSP.METROV.PASSAGEIROS
1.1.2.1.39.00	TAXA DE SERVICOS DE TRANSP.FERROV.PASSAGEIROS
1.1.2.1.40.00	TAXA DE SERVICOS DE TRANSP.MARITIMO DE PASSAG
1.1.2.1.41.00	TAXA DE CONCURSO PUBLICO DO PODER EXECUTIVO
1.1.2.1.99.00	OUTRAS TAXAS PELO EXERC. DO PODER DE POLICIA	
1.1.2.1.99.02	TAXA DE CONCURSO PUBLICO -TJ
1.1.2.1.99.03	TAXA P/EXERC.PODER DE POL-CORPO DE BOMBEIRO
1.1.2.1.99.04	TAXA P/EXERCICIO DE PODER DE POL. MILITAR
1.1.2.1.99.05	TAXA P/EXERCICIO DE PODER DE POLICIA CIVIL
1.1.2.1.99.06	TAXA DE CONCURSO PUBLICO-MP
1.1.2.2.00.00	TAXAS PELA PRESTACAO DE SERVICOS	
1.1.2.2.01.00	EMOLUMENTOS CONSULARES
1.1.2.2.02.00	EMOLUMENTOS E CUSTAS JUD.EXTRAJUDICIAIS
1.1.2.2.03.00	TX SIST. CONTR. ARREC.ADIC.FRETE REN.MAR.MERC
1.1.2.2.04.00	TAXA DE AVALIACAO DO ENSINO SUPERIOR
1.1.2.2.08.00	EMOLUMENTOS E CUSTAS JUDICIAIS
1.1.2.2.11.00	TAXA DE UTILIZACAO DO SISCOMEX
1.1.2.2.12.00	EMOLUMENTOS E CUSTAS PROCESS.ADMINISTRATIVAS
1.1.2.2.15.00	TAXA MILITAR
1.1.2.2.19.00	TAXA DE CLASS. DE PRODUTOS VEGETAIS
1.1.2.2.21.00	TAXAS DE SERVICOS CADASTRAIS
1.1.2.2.22.00	TAXA DE SERVICOS AQUICOLAS
1.1.2.2.23.00	TAXA DE ASSISTENCIA TECNICA
1.1.2.2.28.00	TAXA DE CEMITERIOS
1.1.2.2.90.00	TAXA DE LIMPEZA PUBLICA
1.1.2.2.99.00	OUTRAS TAXAS PELA PRESTACAO DE SERVICOS	
1.1.2.2.99.01	TAXA JUDICIARIA
1.1.2.2.99.02	TAXA PELA PREST.DE SERVICIO DE TRANSITO-DETRAN
1.1.2.2.99.03	TAXA PELA PREST.SERVIÇO AMBITO DA POL.CIVIL
1.1.2.2.99.04	TAXA PELA PREST.SERVIÇO AMBITO DA POL.MILITAR
1.1.2.2.99.05	CUSTAS
1.1.2.2.99.06	TAXA APLICADA PELA VIGILANCIA SANITARIA
1.1.2.2.99.07	TAXA FLORESTAL
1.1.2.2.99.08	TAXA DE REPOSICAO FLORESTAL
1.1.2.2.99.09	TAXA SOBRE TRANSPORTE DE GADO BOVINO
1.1.2.2.99.10	TAXA GERENC.CONTRATOS ADMINISTRATIVOS - TAC
1.1.2.2.99.11	TAXA DE CONTROLE E ERRADICACAO DE ZOONOSSES
1.1.2.2.99.12	TAXA DE PROCESSAMENTO DE LICENCA AMBIENTAIS
1.1.2.2.99.13	TAXA DE SEGURANCA CONTRA SINISTROS
1.1.2.2.99.14	TAXA C/PERMISSAO PARA DIRIGIR VEIC.CNH-DETRAN
1.1.2.2.99.15	TAXA C/EMISSAO DO C.R.V. OU C.R.L.V. - DETRAN
1.1.2.2.99.16	TAXA C/EMISSAO DA NOTIFICACAO - DETRAN
1.1.2.2.99.17	TAXA C/POSTAGEM DE DOCUMENTOS - DETRAN
1.1.2.2.99.18	TAXA DE EXPEDIENTE E SERVICOS DIVERSOS
1.1.2.2.99.19	TAXA SOBRE TRANSPORTE DE MARMORE E GRANITO
1.1.2.2.99.20	TAXA DE AGROTOXICO
1.1.2.2.99.21	TAXA DE VEGETAL
1.1.2.2.99.22	TAXAS DE CONCURSO PUBLICO
1.1.2.2.99.23	TAXA DE SERVICIO REBOCAMENTO DE VEICULO-DETRAN
1.1.2.2.99.24	TAXA DE SERVICIO ACRESC. POR KM RODADO-DETRAN
1.1.2.2.99.25	TAXA SERV. ESTADIA VEICULO (DIA/FRACAO) -DETRAN
1.1.2.2.99.26	TAXA DE UTILIZACAO DE AREA
1.1.2.2.99.27	ARRECADACAO DE PORTARIA
1.1.2.2.99.28	AUTONOMO - PNP
1.1.2.2.99.29	TAXA DE UTILIZACAO DE EQUIP. E MATERIAIS
1.1.2.2.99.99	OUTRAS TAXAS

ESPECIFICACAO		
CODIGO	CONTAS NAO ESCRITURADAS	CONTAS ESCRITURADAS
1.1.3.0.00.00	CONTRIBUICAO DE MELHORIA	
1.1.3.0.01.00	CONTRIB.MELHORIA P/EXPANSAO REDE AGUA POTAVEL
1.1.3.0.02.00	CONTRIB.MELHORIA P/EXP.REDE ILUM.PUBL.CIDADE
1.1.3.0.03.00	CONTRIB.MELHORIA P/EXP.REDE ILUM.PUBL.RURAL
1.1.3.0.04.00	CONTRIB.MELHORIA P/PAV.E OBRAS COMPLEMENTARES
1.1.3.0.99.00	OUTRAS CONTRIBUICOES DE MELHORIA
1.2.0.0.00.00	RECEITA DE CONTRIBUICOES	
1.2.1.0.00.00	CONTRIBUICOES SOCIAIS	
1.2.1.0.01.00	CONTR.SOCIAL P/FINANCIAMENTO DA SEGUR.SOCIAL	
1.2.1.0.01.01	REC.PRINC.DA CONTR.SOCIAL P/FIN.DA SEG.SOCIAL
1.2.1.0.01.02	REC.PROGR.RECUP.FISCAL E PARC.ESPEC.- CSFSS
1.2.1.0.02.00	CONTRIBUICAO SOCIAL DO SALARIO-EDUCACAO
1.2.1.0.04.00	COTA-PARTE DA CONTRIBUICAO SINDICAL
1.2.1.0.05.00	CONTRIBUICAO PARA O ENSINO AEROVIARIO
1.2.1.0.06.00	CONTRIBUICAO P/DESENVOLV.ENSINO PROF.MARITIMO
1.2.1.0.07.00	CONTRIBUICAO P/FUNDO SAUDE DAS FORCAS ARMADAS
1.2.1.0.09.00	CONTRIBUICAO S/ARREC.FUNDOS INVEST.REGIONAIS
1.2.1.0.13.00	CONTRIBUICAO S/MOV.OU TRANSM.VAL.E CREDITOS	
1.2.1.0.13.01	RECEITA PRINC.CONTR.S/MOV.TRANSM.VAL.CREDITOS
1.2.1.0.13.02	RECEITA PROGR.RECUP.FISCAL E PARCEL.ESPECIAL
1.2.1.0.15.00	CONTRIBUICAO P/ CUSTEIO DAS PENSOES MILITARES
1.2.1.0.17.00	CONTRIB.S/RECEITA DE SORTEIOS REAL.P/ENT.FIL.
1.2.1.0.18.00	CONTRIB.S/RECEITA CONCURSOS DE PROGNOSTICOS	
1.2.1.0.18.01	CONTRIBUICAO S/ A RECEITA DA LOTERIA FEDERAL
1.2.1.0.18.02	CONTRIBUICAO S/A RECEITA DE LOTERIA ESPORTIVA
1.2.1.0.18.03	CONTRIBUICAO S/A REC.CONC.ESPEC.LOT.ESPORTIVA
1.2.1.0.18.04	CONTRIBUICAO S/A RECEITA LOTERIA DE NUMEROS
1.2.1.0.18.05	CONTRIBUICAO S/ A RECEITA DA LOT. INSTANTANEA
1.2.1.0.18.06	PREMIOS PRESCRITOS DA LOTERIA FEDERAL
1.2.1.0.29.00	CONTRIBUICOES PREVIDENCIARIAS REGIME PROPRIO	
1.2.1.0.29.01	CONTRIBUICAO PATRONAL - ATIVO CIVIL
1.2.1.0.29.02	CONTRIBUICAO PATRONAL - ATIVO MILITAR
1.2.1.0.29.03	CONTRIBUICAO PATRONAL - INATIVO CIVIL
1.2.1.0.29.04	CONTRIBUICAO PATRONAL - INATIVO MILITAR
1.2.1.0.29.05	CONTRIBUICAO PATRONAL - PENSIONISTA CIVIL
1.2.1.0.29.06	CONTRIBUICAO PATRONAL - PENSIONISTA MILITAR
1.2.1.0.29.07	CONTRIBUICAO DE SERVIDOR ATIVO CIVIL
1.2.1.0.29.08	CONTRIBUICAO DE SERVIDOR ATIVO MILITAR
1.2.1.0.29.09	CONTRIBUICAO DE SERVIDOR INATIVO CIVIL
1.2.1.0.29.10	CONTRIBUICAO DE SERVIDOR INATIVO MILITAR
1.2.1.0.29.11	CONTRIBUICAO DE SERVIDOR PENSIONISTA CIVIL
1.2.1.0.29.12	CONTRIBUICAO DE SERVIDOR PENSIONISTA MILITAR
1.2.1.0.29.13	CONT.S/COMPLEMENT. APOSENT. E PENSAO
1.2.1.0.30.00	CONTR.PREV.P/O REGIME GERAL DE PREVID.SOCIAL	
1.2.1.0.30.01	CONTRIBUICAO PREVIDENC. SEGURADO OBRIGATORIO
1.2.1.0.30.02	CONTRIBUICAO DO SEGURADO ASSALARIADO
1.2.1.0.30.03	CONTRIB.PREV.DA EMPRESA S/SEGUR.ASSALARIADO
1.2.1.0.30.04	CONTRIB.PREV.DA EMPRESA OPTANTE PELO SIMPLES
1.2.1.0.30.05	CONTRIBUICAO PREVID.S/ ESPETACULO DESPORTIVO
1.2.1.0.30.06	CONTRIBUICAO PREVIDENCIARIA S/PRODUCAO RURAL
1.2.1.0.30.07	CONTRIBUICAO PREVID.EM REGIME DE PARC.DEBITOS
1.2.1.0.30.08	CONTRIBUICAO PREVID.P/O SEGURO ACID.TRABALHO
1.2.1.0.30.09	CONTRIBUICAO PREV.S/ RECLAMACOES TRABALHISTAS
1.2.1.0.30.10	CONTRIB.PREV.EM REGIME DE PARC.DEB.MUNICIPIOS
1.2.1.0.30.11	CONTRIB.PREV.SEGURADO OBRIGATORIO-EMPRESARIO
1.2.1.0.30.12	CONTRIBUICAO PREV.DO SEGURADO FACULTATIVO
1.2.1.0.30.13	CONTRIBUICAO PREV.DO SEGURO ESPECIAL
1.2.1.0.30.14	CONTRIBUICAO PREV.SEG.OBRIGATORIO-DOMESTICO
1.2.1.0.30.15	CONTRIBUICAO PREV.DOS ORGAOS DO PODER PUBLICO
1.2.1.0.30.16	CONTRIBUICAO PREV.DAS ENTIDADES FILANTROPICAS
1.2.1.0.30.17	CONTRIBUICAO PREV.-RETENCAO S/NOTA FISCAL

ESPECIFICACAO		
CODIGO	CONTAS NAO ESCRITURADAS	CONTAS ESCRITURADAS
1.2.1.0.30.18	ARRECADACAO FIES - CERTIF.FINANC.TES.NACIONAL
1.2.1.0.30.19	ARRECADACAO FNS - CERTIF.FINANC.TES.NACIONAL
1.2.1.0.30.20	CERTIFICADOS DA DIVIDA PUBLICA - CDP
1.2.1.0.30.21	CONTRIB.PREV.DEP.JUDICIAL,RECURSAL E CUSTAS J
1.2.1.0.30.22	CONTRIB.PREV.COOPERATIVAS TRAB.DESC.COOPERADO
1.2.1.0.30.23	RECEITA PROG.DE RECUP.FISCAL E PARC.ESPECIAL
1.2.1.0.30.99	OUTRAS CONTRIBUICOES PREVIDENCIARIAS
1.2.1.0.31.00	CONTRIBUICAO PROGRAMA DE ENSINO FUNDAMENTAL
1.2.1.0.32.00	CONTRIBUICOES RURAIS	
1.2.1.0.32.01	CONTRIBUICAO INDUSTRIAL RURAL
1.2.1.0.32.03	ADICIONAL A CONTRIBUICAO PREVIDENCIARIA
1.2.1.0.37.00	CONTRIBUICOES PARA O PIS/PASEP	
1.2.1.0.37.01	RECEITA PRINCIPAL DAS CONTRIB.P/ O PIS/PASEP
1.2.1.0.37.02	RECEITA DE PROGR.RECUP.FISCAL E PARC.ESPECIAL
1.2.1.0.38.00	CONTRIB.SOCIAL S/ LUCRO DAS PESSOAS JURIDICAS	
1.2.1.0.38.01	RECEITA PRINCIPAL CONTR.SOCIAL S/LUCRO DAS PJ
1.2.1.0.38.02	RECEITA DO PROGR.RECUP.FISCAL E PARC.ESPECIAL
1.2.1.0.45.00	CONTRIBUICAO SOBRE JOGOS DE BINGO
1.2.1.0.46.00	COMP.PREV.REGIME GERAL E PROPRIO DO SERVIDOR	
1.2.1.0.47.00	CONTRIBUICAO REL.DESP.DE EMPREGADO S/J.CAUSA
1.2.1.0.48.00	CONTRIBUICAO S/REMUN.DEVIDA AO TRABALHADOR
1.2.1.0.49.00	CONTRIB.P/ASSIST.MED.SERV.VINC.REG.PREV.PROPR	
1.2.1.0.49.01	CONTRIBUICAO DE 1% DO EMPREGADOR P/ FUNDASPES
1.2.1.0.99.00	OUTRAS CONTRIBUICOES SOCIAIS	
1.2.1.0.99.99	OUTRAS CONTRIBUICOES SOCIAIS
1.2.2.0.00.00	CONTRIBUICOES ECONOMICAS	
1.2.2.0.01.00	CONTRIBUICAO PARA O PIN
1.2.2.0.02.00	CONTRIBUICAO PARA O PROTERRA
1.2.2.0.03.00	CONTRIBUICAO P/O DESENV.E APERF.ATIV.FISCALIZ	
1.2.2.0.03.01	CONTRIBUICOES SOBRE SELO ESPECIAL DE CONTROLE
1.2.2.0.03.02	CONTR.S/LOJAS FRANCAS, ENTREPOSTOS ADUANEIROS
1.2.2.0.03.99	OUTRAS CONTRIBUICOES P/O DES.E APERF.AT.FISC.
1.2.2.0.05.00	CONTRIBUICAO S/APOSTAS EM COMPETICOES HIPICAS
1.2.2.0.06.00	CONTRIBUICAO P/O DESENV.IND.CINEMATOGRAF.NAC.	
1.2.2.0.06.01	REMESSAS
1.2.2.0.06.02	TITULOS
1.2.2.0.16.00	ADICIONAL S/TARIFAS PASSAG.AEREAS DOMESTICAS
1.2.2.0.18.00	COTA-PARTE ADIC.FRETE P/ RENOVACAO DA MARINHA
1.2.2.0.22.00	COMPENSACOES FINANCEIRAS	
1.2.2.0.22.03	REPASSE DO INSS PARA O IPAJM
1.2.2.0.24.00	CONTRIBUICAO S/REC.CONC.E PERMISS.ENERG.ELETR
1.2.2.0.25.00	CONTRIB.LIC.DE USO, AQUIS.TRANSF.TECNOLOGIA
1.2.2.0.26.00	CONTRIB.S/A REC.EMPR.PREST.SERV.TELECOMUNIC.	
1.2.2.0.26.01	CONTRIB.S/A REC.OPER.BRUTA, PREST.SERV.TELEC.
1.2.2.0.26.02	CONTRIB.S/ A REC.BRUTA EMPR.PREST.SERV.TELEC.
1.2.2.0.27.00	CONTRIB.S/O FATUR.DAS EMPRESAS DE INFORMATICA	
1.2.2.0.27.01	CONTRIBUICAO DE EMPRESAS INSTAL. NA AMAZONIA
1.2.2.0.27.02	CONTRIBUICAO DE EMPRESAS INST. NAS DEMAIS REG
1.2.2.0.28.00	CONTRIB.REL.ATIV.COMERC.PETROLEO E DERIVADOS	
1.2.2.0.28.01	CONTR.REL.ATIV.DE IMPORT.PETROLEO E DERIVADOS
1.2.2.0.28.02	CONTR.REL.ATIV.DE COMERC.PETROLEO E DERIVADOS
1.2.2.0.29.00	CONTRIB.P/ O CUSTEIO DO SERV.ILUMINACAO PUBL.
1.2.2.0.99.00	OUTRAS CONTRIBUICOES ECONOMICAS	
1.2.2.0.99.99	OUTRAS CONTRIBUICOES ECONOMICAS
1.3.0.0.00.00	RECEITA PATRIMONIAL	
1.3.1.0.00.00	RECEITAS IMOBILIARIAS	
1.3.1.1.00.00	ALUGUEIS	
1.3.1.1.01.00	ALUGUEIS
1.3.1.2.00.00	ARRENDAMENTOS	
1.3.1.2.01.00	ARRENDAMENTOS
1.3.1.3.00.00	FOROS	

ESPECIFICACAO		
CODIGO	CONTAS NAO ESCRITURADAS	CONTAS ESCRITURADAS
1.3.1.3.01.00	FOROS
1.3.1.4.00.00	LAUDEMIOS	
1.3.1.4.01.00	LAUDEMIOS
1.3.1.5.00.00	TAXA DE OCUPACAO DE IMOVEIS	
1.3.1.9.00.00	OUTRAS RECEITAS IMOBILIARIAS	
1.3.1.9.01.00	OUTRAS RECEITAS IMOBILIARIAS
1.3.2.0.00.00	RECEITAS DE VALORES MOBILIARIOS	
1.3.2.1.00.00	JUROS DE TITULOS DE RENDA	
1.3.2.1.01.00	JUROS DE TITULOS DE RENDA
1.3.2.1.06.00	TITULOS DE RESPONS.DO GOVERNO FEDERAL	
1.3.2.1.06.01	TITULOS DE RESPONS.GOV.FEDERAL-VINCUL.AO RPPS
1.3.2.1.06.02	TITULOS DE RESPONS.GOV.FEDERAL-NAO VINCUL.
1.3.2.1.09.00	TITULOS DE EMISSAO DE INSTIT.FINANC.FEDERAIS
1.3.2.1.10.00	TITULOS DE EMISSAO DE SUBSID. INST. FIN. FED.
1.3.2.1.11.00	ACOES E COTAS DE SOCIEDADES
1.3.2.1.99.00	OUTROS RENDIMENTOS DE TITULOS
1.3.2.2.00.00	DIVIDENDOS	
1.3.2.2.01.00	DIVIDENDOS - BANESTES
1.3.2.2.02.00	DIVIDENDOS-PETROLEO BRASILEIRO S/A
1.3.2.2.03.00	DIVIDENDOS - ADM. INDIRETA
1.3.2.2.99.00	OUTROS DIVIDENDOS
1.3.2.3.00.00	PARTICIPAÇÕES	
1.3.2.4.00.00	FUNDOS DE INVESTIMENTO	
1.3.2.4.01.00	FUNDOS DE INVESTIMENTOS RENDA FIXA
1.3.2.4.02.00	FUNDOS DE APLICACOES EM COTAS - RENDA FIXA
1.3.2.4.03.00	FUNDOS DE AÇOES
1.3.2.4.04.00	FUNDOS DE APLICACOES EM COTAS-RENDA VARIAVEL
1.3.2.4.99.00	OUTROS FUNDOS DE INVESTIMENTOS
1.3.2.5.00.00	REMUNERACAO DE DEPOSITOS BANCARIOS	
1.3.2.5.01.00	REMUNERACAO DEPOSITOS DE RECURSOS VINCULADOS	
1.3.2.5.01.01	RECEITA REMUN.DEP.BANC.RECUR.VINC.-ROYALTIES
1.3.2.5.01.02	RECEITA REMUN.DEP.BANC.RECURSOS VINC.-FUNDEF
1.3.2.5.01.03	RECEITA REMUN.DEP.BANC.RECUR.VINC-FUNDO SAUDE
1.3.2.5.01.04	RECEITA REMUN.DEP.BANC.RECURSOS VINC.-RPPS
1.3.2.5.01.05	RECEITA REMUNERACAO DEPOS.BANC.REC.VINC.-MDE
1.3.2.5.01.06	RECEITA REMUN.DEPOS.BANC.REC.VINC.- A.S.P.S.
1.3.2.5.01.07	RECEITA REMUN.DEPOS.BANC.REC.VINCUL.-FUNDETUR
1.3.2.5.01.09	RECEITA REMUN.DE DEPOS.BANC.REC.VINCUL.- CIDE
1.3.2.5.01.10	REC.REM.DEP.BANCARIOS RECUR.VINCUL.-CONVENIOS
1.3.2.5.01.11	REC.REM.DEP.BANCARIOS RECUR.VINCUL-BCO BRASIL
1.3.2.5.01.12	REC.REM.DEPOS.BANCARIOS RECUR.VINCULADOS-FRD
1.3.2.5.01.13	REC.REM.DEPOS.BANCARIOS RECUR.VINCULADOS-CEF
1.3.2.5.01.99	RECEITA REMUN.OUTROS DEP.BANC.RECUR.VINCUL.
1.3.2.5.02.00	REMUNERACAO DEPOSITOS DE RECURSOS NAO VINCUL	
1.3.2.5.02.01	RECEITA DE REMUNERACAO DEPOSITOS DE POUPANCA
1.3.2.5.02.02	REMUNERACAO DE APLICACOES EXTRAMERCADO
1.3.2.5.02.03	APLICACOES FINANCEIRAS - CONTA UNICA TESOURO
1.3.2.5.02.04	REC.REMUN.COM APLICACAO FINANCEIRA - FUNDOS
1.3.2.5.02.99	RECEITA REMUN.OUTROS DEP.BANC.RECUR.NAO VINCL
1.3.2.6.00.00	REMUNERAÇÃO DE DEPOSITOS ESPECIAIS	
1.3.2.7.00.00	REMUNERAÇÃO DE SALDOS DE RECURSOS NAO DESEMB.	
1.3.2.9.00.00	OUTRAS RECEITAS DE VALORES MOBILIARIOS	
1.3.2.9.99.00	OUTRAS RECEITAS DE VALORES MOBILIARIOS
1.3.3.0.00.00	RECEITAS DE CONCESSOES E PERMISSOES	
1.3.3.0.01.00	RECEITA CONCESSAO DA TERCEIRA PONTE-ROD. SOL
1.3.3.1.00.00	RECEITA DE OUTORGA SERVIÇOS TELECOMUNICAÇÕES	
1.3.3.2.00.00	RECEITA DE OUTORGA SERV.RADIODIFUSAO SONORA	
1.3.3.3.00.00	RECEITA DE OUTORGA SERVIÇOS DE TRANSP.FERROV.	
1.3.3.4.00.00	RECEITA DE OUTORGA SERV.EXPL.E PROD.DE PETROL	
1.3.3.4.01.00	BONUS DE ASSINATURA DE CONTRATO DE CONCESSAO
1.3.3.4.02.00	PAGTO PELA RETENÇÃO DE AREA P/EXPL.E PRODUÇÃO

ESPECIFICACAO		
CODIGO	CONTAS NAO ESCRITURADAS	CONTAS ESCRITURADAS
1.3.3.4.99.00	OUTRAS REC.OUTORGA SERV.EXPL.E PROD.PETROLEO
1.3.3.5.00.00	RECEITA DE OUTORGA DIR.DE USO RADIOFREQUENCIA	
1.3.3.6.00.00	REC.OUTORGA SERV.TRANSF.ROD.EST.INTERNAZIONALE	
1.3.3.7.00.00	RECEITA DE CONTRATO DE PERMISSAO DE USO	
1.3.3.8.00.00	REC.TRANSF.CONC.PERM.DE TELECOM.OU RADIOFREQ.	
1.3.3.9.00.00	DEMAIS RECEITAS DE CONCESSOES E PERMISSOES	
1.3.3.9.01.00	RECEITA OUTORGA P/EXPL.SERV.ENERGIA ELETTRICA
1.3.3.9.02.00	RECEITA OUTORGA DIR.DE USO DE RECURSOS HIDR.
1.3.3.9.03.00	RECEITA OUTORGA DIREITOS DE USO BENS PUBLICOS
1.3.3.9.50.00	RECEITA OUTORGA SERV.TRANSF.METROV.PASSAGEIRO	
1.3.3.9.51.00	RECEITA OUTORGA SERV.TRANSF.MARITIMO PASSAG.
1.3.3.9.52.00	RECEITA OUTORGA SERV.TRANSF.COL.LOC.E INTERM.
1.3.3.9.99.00	OUTRAS RECEITAS DE CONCESSOES E PERMISSOES
1.3.4.0.00.00	COMPENSAÇÕES FINANCEIRA	
1.3.4.0.01.00	UTIL. REC. HIDR.-TRAT. ITAIPU-PARC. VINCENDAS
1.3.4.0.02.00	UTIL. REC. HIDR.-TRAT. ITAIPU-PARC. VENCIDAS
1.3.4.0.03.00	COMP. FINANC. COM A EXPLORAÇÃO REC. MINERAIS
1.3.4.0.04.00	COMP. ROYALTIES PROD. PETROLEO/GAS - EM TERRA
1.3.4.0.05.00	COMP.ROYALTIES PROD. PETROLEO/GAS-EM PLATAFOR
1.3.4.0.06.00	COMP.ROYALTIES EXCED. PROD.PETROLEO/GAS-TERRA
1.3.4.0.07.00	COMP.ROYALTIES EXCED. PROD.PETROLEO/GAS-PLATA
1.3.4.0.08.00	COMP. PARTIC. ESPECIAL PROD. PETROLEO OU GAS
1.3.4.0.99.00	OUTRAS COMPENSAÇÕES FINANCEIRAS
1.3.9.0.00.00	OUTRAS RECEITAS PATRIMONIAIS	
1.3.9.0.99.00	OUTRAS RECEITAS PATRIMONIAIS	
1.3.9.0.99.99	OUTRAS RECEITAS PATRIMONIAIS
1.4.0.0.00.00	RECEITA AGROPECUARIA	
1.4.1.0.00.00	RECEITA DE PRODUCAO VEGETAL	
1.4.1.0.01.00	RECEITA DA PRODUCAO VEGETAL
1.4.2.0.00.00	RECEITA DA PRODUCAO ANIMAL E DERIVADOS	
1.4.2.0.01.00	RECEITA DA PRODUCAO ANIMAL E DERIVADOS
1.4.9.0.00.00	OUTRAS RECEITAS AGROPECUARIAS	
1.4.9.0.99.00	OUTRAS RECEITAS AGROPECUARIAS	
1.4.9.0.99.99	OUTRAS RECEITAS AGROPECUARIAS
1.5.0.0.00.00	RECEITA INDUSTRIAL	
1.5.2.0.00.00	RECEITA DA INDUSTRIA DE TRANSFORMACAO	
1.5.2.0.12.00	RECEITA DA INDUSTRIA MECANICA	
1.5.2.0.20.00	RECEITA DA INDUSTRIA QUIMICA	
1.5.2.0.21.00	RECEITA DA INDUST.PROD.FARMAC. E VETERINARIOS	
1.5.2.0.21.01	RECEITA DA INDUST.PROD.FARMAC. E VETERINARIOS
1.5.2.0.26.00	RECEITA DA INDUSTRIA DE PRODUTOS ALIMENTARES
1.5.2.0.27.00	RECEITA DA INDUSTRIA DE BEBIDAS E DESTILADOS
1.5.2.0.28.00	RECEITA DA USINA DE TRATAMENTO DE LIXO
1.5.2.0.29.00	RECEITA DA INDUSTRIA EDITORIAL E GRAFICA	
1.5.2.0.29.01	RECEITAS DE PUBLICACOES
1.5.2.0.29.02	RECEITA DE ASSINATURAS
1.5.2.0.29.03	RECEITA DE SERVICOS GRAFICOS
1.5.2.0.29.04	VENDAS AVULSAS DE JORNAIS
1.5.2.0.29.05	RECEITA DIARIO OFICIAL - PODER JUDICIARIO
1.5.2.0.99.00	OUTRAS RECEITAS DA INDUSTRIA DE TRANSFORMAÇÃO
1.5.3.0.00.00	RECEITA DA INDUSTRIA DE CONSTRUÇÃO	
1.5.3.0.01.00	RECEITA INDUSTRIAL DE CONSTRUCAO
1.5.9.0.00.00	OUTRAS RECEITAS INDUSTRIAIS	
1.6.0.0.00.00	RECEITA DE SERVICOS	
1.6.0.0.01.00	SERVICOS COMERCIAIS	
1.6.0.0.01.01	SERVICOS DE COMERCIALIZACAO DE MEDICAMENTOS
1.6.0.0.01.02	SERVICOS COML.LIVROS PERIOD.MAT.ESCOL.PUBLIC.
1.6.0.0.01.03	SERVICOS COML.E DISTRIB.DE PROD.AGROPECUARIOS
1.6.0.0.01.06	SERVICOS COML.PROD.DADOS E MAT.DE INFORMATICA
1.6.0.0.01.07	RECEITA DE UTILIZACAO DE POSICOES ORBITAIS
1.6.0.0.01.99	OUTROS SERVICOS COMERCIAIS

ESPECIFICACAO		
CODIGO	CONTAS NAO ESCRITURADAS	CONTAS ESCRITURADAS
1.6.0.0.02.00	SERVICOS FINANCEIROS	
1.6.0.0.02.01	SERVICOS DE JUROS DE EMPRESTIMOS
1.6.0.0.02.02	SERVICOS DA TX PELA CONCESSAO DE AVAL TESOURE
1.6.0.0.02.03	SERVICOS FINANCEIROS COMPENS.DE VAR.SALARIAIS
1.6.0.0.02.04	SERVICOS FINANC.GARANTIA DA ATIV.AGROPECUARIA
1.6.0.0.02.06	SERVICOS REMUN.S/REPASSE P/PROGR.DESENV.ECON.
1.6.0.0.02.07	SERVICOS DE COMISSOES P/PRESTACAO DE GARANTIA
1.6.0.0.02.10	SERVICOS FINANCEIROS DOS FINANC.DE ESTOCAGEM
1.6.0.0.02.11	SERV.FIN. PROV. EXEC.GARANTIA - OP. CRED. INT
1.6.0.0.02.12	SERV.FIN. PROV. EXEC.GARANTIA - OP. CRED. EXT
1.6.0.0.02.99	OUTROS SERVICOS FINANCEIROS
1.6.0.0.03.00	SERVICOS DE TRANSPORTE	
1.6.0.0.03.01	SERVICOS DE TRANSPORTE RODOVIARIO
1.6.0.0.03.02	SERVICOS DE TRANSPORTE FERROVIARIO
1.6.0.0.03.03	SERVICOS DE TRANSPORTE HIDROVIARIO
1.6.0.0.03.04	SERVICOS DE TRANSPORTE AEREO
1.6.0.0.03.05	SERVICOS DE TRANSPORTES ESPECIAIS
1.6.0.0.03.06	RECEITA DE TERMINAIS RODOVIARIOS
1.6.0.0.03.99	OUTROS SERVICOS DE TRANSPORTES
1.6.0.0.04.00	SERVICOS DE COMUNICACAO	
1.6.0.0.04.01	SERVICOS DE COMUNICACAO
1.6.0.0.05.00	SERVICOS DE SAUDE	
1.6.0.0.05.01	SERVICOS HOSPITALARES
1.6.0.0.05.02	SERVICOS DE REG.ANAL.E CONTR.PROD.VIGIL.SANIT
1.6.0.0.05.03	SERVICOS RADIOLOGICOS E LABORATORIAIS
1.6.0.0.05.04	SERVICOS AMBULATORIAIS
1.6.0.0.05.05	SERVICOS DE ANAL. CLINICAS - SESA/IESP/LACEN
1.6.0.0.05.06	SERVICOS ODONTOLOGICOS - IPAJM
1.6.0.0.05.07	JUROS DE FINANCIAMENTOS DE SAUDE-IPAJM
1.6.0.0.05.08	SERVICOS MEDICOS - IPAJM
1.6.0.0.05.09	SERV.CLIN.MEDICAS E/OU PSICOLOG.-DETRAN IS470
1.6.0.0.05.99	OUTROS SERVICOS DE SAUDE
1.6.0.0.06.00	SERVICOS PORTUARIOS
1.6.0.0.07.00	SERVICOS DE ARMAZENAGEM
1.6.0.0.08.00	SERVICOS DE PROCESSAMENTO DE DADOS
1.6.0.0.09.00	SERVIÇO DE SOCORRO MARITIMO
1.6.0.0.10.00	SERVICOS DE INFORMACOES ESTATISTICAS
1.6.0.0.11.00	SERVICOS DE METROLOGIA E CERTIFICACAO	
1.6.0.0.11.01	SERVICOS DE METROLOGIA LEGAL E CERT.DELEGADA
1.6.0.0.11.02	SERVICOS DE METROLOGIA CIENTIFICA INDUSTRIAL
1.6.0.0.11.03	SERVICOS DE METROLOGIA LEGAL
1.6.0.0.11.04	CERTIFICACAO DE PRODUTOS E SERVICOS
1.6.0.0.11.05	SERVICOS DE INFORMACAO TECNOLOGICA
1.6.0.0.11.99	OUTROS SERVICOS DE METROLOGIA E CERTIFICACAO
1.6.0.0.12.00	SERVICOS TECNOLOGICOS
1.6.0.0.13.00	SERVICOS ADMINISTRATIVOS	
1.6.0.0.13.01	SERVICOS DE INSCRIÇÃO EM CONCURSOS PUBLICOS
1.6.0.0.13.02	SERVICOS DE VENDA DE EDITAIS
1.6.0.0.13.03	SERVICOS ESPECIAIS POLICIA MILITAR/BOMBEIRO
1.6.0.0.13.04	SERVICOS DE EXPEDIÇÃO DE CERTIFICADOS
1.6.0.0.13.05	SERVICOS DE VISTORIA DE VEICULOS
1.6.0.0.13.06	SERVICOS DE FORNECIMENTO DE LISTAGENS
1.6.0.0.13.07	SERVICOS DE FOTOCOPIAS E/OU COPIAS HELIOGRAF
1.6.0.0.13.08	SERVICOS DE CADASTRAMENTO - FENASEG
1.6.0.0.13.09	SERVICOS ADMINISTRATIVOS
1.6.0.0.13.10	ANUIDADES ESCOLARES
1.6.0.0.13.11	TAXA ADMINISTRACAO DE SERVICOS - IPAJM
1.6.0.0.13.99	OUTROS SERVICOS ADMINISTRATIVOS
1.6.0.0.14.00	SERVICOS DE INSPECAO E FISCALIZACAO	
1.6.0.0.14.01	SERVICOS DE INSPECAO E FISCALIZACAO DE OBRAS
1.6.0.0.15.00	SERVICOS DE METEOROLOGIA

ESPECIFICACAO		
CODIGO	CONTAS NAO ESCRITURADAS	CONTAS ESCRITURADAS
1.6.0.0.16.00	SERVICOS EDUCACIONAIS
1.6.0.0.17.00	SERVICOS AGROPECUARIOS	
1.6.0.0.17.01	SERVICOS AGROPECUARIOS
1.6.0.0.17.02	SERVICOS DE ANALISES LABORATORIAIS
1.6.0.0.17.99	OUTROS SERVICOS AGROPECUARIOS
1.6.0.0.18.00	SERVICOS DE REPARACAO, MANUT.E INSTALACAO
1.6.0.0.19.00	SERVICOS RECREATIVOS E CULTURAIS	
1.6.0.0.19.01	SERVICOS RECREATIVOS E CULTURAIS DO FUNDEC
1.6.0.0.20.00	SERVICOS CONSULT.ASSIST.TEC.E ANAL.DE PROJETO
1.6.0.0.21.00	SERVICOS DE HOSPEDAGEM E ALIMENTACAO
1.6.0.0.22.00	SERVICOS DE ESTUDOS E PESQUISAS
1.6.0.0.23.00	SERVICOS REGISTRO MARCAS, PAT.E TRANSF.TECNOL	
1.6.0.0.23.01	SERVICOS DE PATENTES
1.6.0.0.23.02	SERVICOS DE REGISTRO DE MARCAS
1.6.0.0.23.03	SERVICOS DE TRANSFERENCIA DE TECNOLOGIA
1.6.0.0.23.04	SERVICOS DE REGISTRO INDICACOES GEOGRAFICAS
1.6.0.0.23.05	SERVICOS DE REGISTRO DE PROGR.DE COMPUTADOR
1.6.0.0.23.99	OUTROS SERVICOS REG.MARCAS,PATENTES E TR.TEC.
1.6.0.0.24.00	SERVICOS DE REGISTRO DO COMERCIO	
1.6.0.0.24.01	SERVICOS DE REGISTRO DO COMERCIO
1.6.0.0.25.00	SERVICOS DE INFORMACOES CIENT.E TECNOLOGICAS
1.6.0.0.26.00	SERVICOS DE FORNECIMENTO DE AGUA
1.6.0.0.27.00	SERVICOS DE PERFURACAO E INSTALACAO DE POÇOS
1.6.0.0.28.00	SERVICOS DE GEOPROCESSAMENTO
1.6.0.0.29.00	SERVICOS DE CADASTRAMENTO DE FORNECEDORES
1.6.0.0.30.00	TARIFA DE UTILIZACAO DE FAROIS	
1.6.0.0.31.00	TARIFA E ADICIONAL SOBRE TARIFA AEROPORTUARIA	
1.6.0.0.31.01	TARIFA AEROPORTUARIA
1.6.0.0.31.02	ADICIONAL SOBRE TAREFA AEROPORTUARIA
1.6.0.0.31.03	PARCELA DE TARIFA DE EMBARQUE INTERNACIONAL
1.6.0.0.33.00	TARIFA DE USO COMUNICACOES E AUX.NAVEG.AEREA
1.6.0.0.34.00	SERV.REGULAM.EXPL.DE SERV.DE TELECOMUNICACOES
1.6.0.0.35.00	SERVICOS DE COMPENSACOES DE VAR. SALARIAIS
1.6.0.0.36.00	PRESTACAO DE SERVICOS P/BCO CENTRAL DO BRASIL	
1.6.0.0.36.01	TARIFA PELO USO DO SISTEMA DO BANCO CENTRAL
1.6.0.0.36.02	TARIFA P/ USO SIST.TRANSF. DE RES.BCO CENTRAL
1.6.0.0.40.00	SERVICOS CERTIF.E HOMOLOGACAO PROD.DE TELECOM	
1.6.0.0.41.00	SERV.DE CAPAC.,ADUCAO,TRAT.,RES.E DISTR.AGUA
1.6.0.0.42.00	SERV.DE COLETA,TRANSP.,TRAT.E DEST.DE ESGOTOS
1.6.0.0.43.00	SERV.DE COLETA,TRANSP.,TRAT.E DEST.RESIDUOS
1.6.0.0.44.00	SERVICOS DE ABATE DE ANIMAIS
1.6.0.0.45.00	SERVICOS DE PREP.DA TERRA EM PROPR.PARTICULAR
1.6.0.0.46.00	SERVICOS DE CEMITERIO
1.6.0.0.47.00	SERVICOS DE ILIMINACAO PUBLICA
1.6.0.0.48.00	SERVICOS DE RELIGAMENTO DE AGUA
1.6.0.0.99.00	OUTROS SERVICOS	
1.6.0.0.99.01	OUTROS SERVICOS - CORPO DE BOMBEIROS
1.6.0.0.99.02	CADASTRO REG.FLORESTAL
1.6.0.0.99.03	SERVICOS ACOMPANHAMENTO - IPES/FRD
1.6.0.0.99.04	SERV. DE CERTIDAO NEGATIVA DE DEB. AMBIENTAIS
1.6.0.0.99.05	SERVICOS DE ANALISES LABORATORIAIS AMBIENTAIS
1.6.0.0.99.06	SERVICOS FLORESTAIS
1.6.0.0.99.07	SERVICOS CARTOGRAFICOS
1.6.0.0.99.08	RESSARCIMENTO DESP C/ PROCES. DE CONSIGNACAO
1.6.0.0.99.09	PRODUTOS PRODUZIDOS PELO IPES
1.6.0.0.99.10	RECEITA SERV. CONVENIO CAPACITACAO E TREINAME
1.6.0.0.99.11	LOTEAMENTOS INDUSTRIAIS
1.6.0.0.99.99	OUTROS SERVICOS
1.7.0.0.00.00	TRANSFERENCIAS CORRENTES	
1.7.2.0.00.00	TRANSFERENCIAS INTERGOVERNAMENTAIS	
1.7.2.1.00.00	TRANSFERENCIA DA UNIAO.	

ESPECIFICACAO		
CODIGO	CONTAS NAO ESCRITURADAS	CONTAS ESCRITURADAS
1.7.2.1.01.00	PARTICIPACAO NA RECEITA DA UNIAO	
1.7.2.1.01.01	COTA-PARTE FUNDO DE PARTIC.DOS ESTADOS E DF
1.7.2.1.01.02	COTA-PARTE FUNDO DE PARTICIPACAO MUNICIPIOS
1.7.2.1.01.05	COTA-PARTE DO IMPOSTO S/ A PROPR.TERRIT.RURAL
1.7.2.1.01.12	COTA-PARTE DO IMPOSTO S/PRODUTOS INDUST - IPI
1.7.2.1.01.13	COTA-PARTE CONTRIB.INTERV. DOMINIO ECONOMICO
1.7.2.1.01.32	COTA-PARTE DO IMP.S/OPER.CRED.CAMBIO E SEGURO
1.7.2.1.09.00	OUTRAS TRANSFERENCIAS DA UNIAO	
1.7.2.1.09.01	TRANSFERENCIA FINANCEIRA - L.C. N° 87/96
1.7.2.1.09.99	DEMAIS TRANSFERENCIAS DA UNIAO
1.7.2.1.22.00	TRANSFERENCIA DA COMPENSACAO FINANCEIRA	
1.7.2.1.22.11	COTA PARTE COMP.FINANC. DE RECURSOS HIDRICOS
1.7.2.1.22.20	COTA PARTE DA COMP.FINANC. RECURSOS MINERAIS
1.7.2.1.22.30	COTA PARTE ROYALTIES COMP.FINANC.LEI 7.990/89
1.7.2.1.22.40	COTA PARTE ROYALTIES P/EXEDENTE PETROLEO
1.7.2.1.22.50	COTA PARTE ROYALTIES PART. ESPECIAL
1.7.2.1.22.70	COTA-PARTE DO FUNDO ESPECIAL DO PETROLEO-FEP
1.7.2.1.22.90	OUTRAS TRANSF.DECORRENTES DE COMP.FINANCEIRA
1.7.2.1.33.00	TRANSF.DE RECURSOS SISTEMA UNICO SAUDE - SUS
1.7.2.1.34.00	TRANSF.DE RECUR.FUNDO NAC.ASSIST.SOCIAL-FNAS
1.7.2.1.35.00	TRANSF.DE RECUR.FUNDO NAC.DES.EDUCAÇÃO - FNDE	
1.7.2.1.35.01	TRANSFERENCIA DO SALARIO-EDUCAÇAO
1.7.2.1.35.02	TRANSFERENCIAS DIRETAS DO FNDE - REF.AO PDDE
1.7.2.1.35.03	TRANSFERENCIAS DIRETAS DO FNDE - REF.AO PNAE
1.7.2.1.35.04	TRANSF. DIRETAS AO FNDE - REF. AO PNATE
1.7.2.1.35.99	OUTRAS TRANSFERENCIAS DIRETAS DO FNDE
1.7.2.2.00.00	TRANSFERENCIAS DOS ESTADOS	
1.7.2.2.01.00	PARTICIPACAO NA RECEITA DOS ESTADOS	
1.7.2.2.01.01	COTA-PARTE DO ICMS
1.7.2.2.01.02	COTA-PARTE DO IPVA
1.7.2.2.01.04	COTA-PARTE DO IPI SOBRE EXPORTACAO
1.7.2.2.01.13	COTA-PARTE CONTRIB.INTERVENCAO DOM.ECONOMICO
1.7.2.2.01.99	OUTRAS PARTICIPACOES NA RECEITA DOS ESTADOS
1.7.2.2.22.00	TRANSFERENCIA DA COTA-PARTE DA COMP.FIN.- 25%	
1.7.2.2.22.11	COTA-PARTE COMPENSACAO FIN.RECURSOS HIDRICOS
1.7.2.2.22.20	COTA-PARTE COMPENSACAO FIN.RECURSOS MINERAIS
1.7.2.2.22.30	COTA-PARTE ROYALTIES-COMP.FINANC.LEI 7.990/89
1.7.2.2.22.90	OUTRAS TRANSFERENCIAS DECORR.DE COMPENS.FIN.
1.7.2.2.33.00	TRANSF.DE REC.ESTADO P/PROG.SAUDE-REP.F/FUNDO
1.7.2.2.99.00	OUTRAS TRANSFERENCIAS DOS ESTADOS
1.7.2.3.00.00	TRANSFERENCIAS DOS MUNICIPIOS	
1.7.2.3.01.00	TRANSFERENCIAS DOS MUNICIPIOS	
1.7.2.3.01.33	TRANSF.DE RECURSOS SISTEMA UNICO SAUDE - SUS
1.7.2.3.01.99	OUTRAS TRANSFERENCIAS DOS MUNICIPIOS
1.7.2.3.99.00	OUTRAS TRANSFERENCIAS DOS MUNICIPIOS
1.7.2.4.00.00	TRANSFERENCIAS MULTIGOVERNAMENTAIS	
1.7.2.4.01.00	TRANSF.REC.FUNDO MAN.DES.E.F.VAL.MAG.- FUNDEF
1.7.2.4.02.00	TRANSF.REC.COMPL.F.MAN.DES.E.F.V.MAG.- FUNDEF
1.7.2.4.99.00	OUTRAS TRANSFERENCIAS MULTIGOVERNAMENTAIS
1.7.3.0.00.00	TRANSFERENCIAS DE INSTITUICOES PRIVADAS	
1.7.3.0.01.00	TRANSFERENCIAS DE INSTITUICOES PRIVADAS
1.7.4.0.00.00	TRANSFERENCIAS DO EXTERIOR	
1.7.4.0.01.00	TRANSFERENCIAS DO EXTERIOR
1.7.5.0.00.00	TRANSFERENCIAS DE PESSOAS	
1.7.5.0.01.00	TRANSFERENCIAS DE PESSOAS
1.7.6.0.00.00	TRANSFERENCIAS DE CONVENIOS	
1.7.6.1.00.00	TRANSF. CONVENIOS DA UNIAO E SUAS ENTIDADES	
1.7.6.1.01.00	TRANSF.CONVEN.UNIAO P/O SIST.UNICO SAUDE-SUS
1.7.6.1.02.00	TRANSF.CONVENIO UNIAO DEST.PROG.DE EDUCACAO
1.7.6.1.03.00	TRANSF.CONVENIO UNIAO DEST.PROG.ASSIST.SOCIAL
1.7.6.1.04.00	TRANSF.CONVENIO UNIAO DEST.PROG.COMBATE FOME

ESPECIFICACAO		
CODIGO	CONTAS NAO ESCRITURADAS	CONTAS ESCRITURADAS
1.7.6.1.05.00	TRANSF.CONVENIO UNIAO DEST.PROG.DE SAN.BASICO
1.7.6.1.06.00	TRANSF. CONVENIO C/A UNIAO - FRD
1.7.6.1.07.00	TRANSFERENCIA CONVENIO UNIAO/BANCO DO BRASIL	
1.7.6.1.07.03	TRANSF.CONVENIOS DEST.PROG.ASSIST.SOCIAL
1.7.6.1.09.00	TRANSFERENCIA DE CONVENIOS MS/FUNASA/SEDU
1.7.6.1.99.00	OUTRAS TRANSFERENCIAS DE CONVENIO DA UNIAO
1.7.6.2.00.00	TRANSF. CONVENIOS DO EST.,DF E SUAS ENTIDADES	
1.7.6.2.01.00	TRANSF.DE CONVENIO DOS ESTADOS PARA O SUS
1.7.6.2.02.00	TRANSF.CONVENIO DOS ESTADOS DEST.PROG.DE EDUC
1.7.6.2.99.00	OUTRAS TRANSFERENCIAS DE CONVENIO DOS ESTADOS
1.7.6.3.00.00	TRANSF. CONVENIOS DOS MUNIC. E SUAS ENTIDADES	
1.7.6.3.01.00	TRANSF.DE CONVENIO DOS MUNICIPIOS PARA O SUS
1.7.6.3.02.00	TRANSF.CONVENIO DOS MUNICIP.DEST.PROG.DE EDUC
1.7.6.3.99.00	OUTRAS TRANSFERENCIAS DE CONV. DOS MUNICIPIOS
1.7.6.4.00.00	TRANSFERENCIAS DE CONV DE INSTITUIC.PRIVADAS	
1.7.6.4.01.00	TRANSFERENCIAS DE CONV DE INSTITUIC.PRIVADAS
1.7.6.5.00.00	TRANFERENCIA DE CONVENIO DO EXTERIOR
1.7.6.6.00.00	TRANSF. CONV. POLICIA RODOV. FEDERAL - DETRAN	
1.7.6.6.01.00	TRANSF. CONV. POLICIA RODOV. FEDERAL - DETRAN
1.7.7.0.00.00	TRANSFERENCIAS PARA O COMBATE A FOME	
1.7.7.1.00.00	PROVENIENTES DO EXTERIOR	
1.7.7.1.01.00	PROVENIENTES DO EXTERIOR
1.7.7.2.00.00	PROVENIENTES DE PESSOAS JURIDICAS	
1.7.7.2.01.00	PROVENIENTES DE PESSOAS JURIDICAS
1.7.7.3.00.00	PROVENIENTES DE PESSOAS FISICAS	
1.7.7.3.01.00	PROVENIENTES DE PESSOAS FISICAS
1.7.7.4.00.00	PROVENIENTES DE DEPOSITOS NAO IDENTIFICADOS	
1.7.7.4.01.00	PROVENIENTES DE DEPOSITOS NAO IDENTIFICADOS
1.8.0.0.00.00	RECEITAS CORRENTES A CLASSIFICAR
1.9.0.0.00.00	OUTRAS RECEITAS CORRENTES	
1.9.1.0.00.00	MULTAS E JUROS DE MORA	
1.9.1.1.00.00	MULTAS E JUROS DE MORA DOS TRIBUTOS	
1.9.1.1.01.00	MULTAS E JUROS DE MORA DO IMP.S/ A IMPORTACAO	
1.9.1.1.01.01	MULTAS E JUROS DE MORA DO IMP.S/ A IMPORTACAO
1.9.1.1.01.02	PROGRAMA DE RECUP.FISCAL E PARCELAM.ESPECIAL
1.9.1.1.02.00	MULTAS E JUROS DE MORA-IMP.RENDA E PROV.Q.NAT	
1.9.1.1.02.01	MULTAS E JUROS DE MORA DO IRPF
1.9.1.1.02.02	MULTAS E JUROS DE MORA DO IRPJ
1.9.1.1.02.03	MULTAS E JUROS DE MORA DO IRRF
1.9.1.1.02.04	MULTAS/JUROS MORA IRPJ-PROG.REC.FISC.E PARC.E
1.9.1.1.02.05	MULTAS/JUROS MORA IRRF-PROG.REC.FISC.E PARC.E
1.9.1.1.03.00	MULTAS E JUROS DE MORA DO IPI	
1.9.1.1.03.01	MULTAS E JUROS DE MORA DO IPI
1.9.1.1.03.02	MULTAS/JUROS MORA IPI-PROG.REC.FISC.E PARC.E.
1.9.1.1.04.00	MULTAS/JUROS MORA IMP.S/OPER.CRED.CAMB.SEGURO	
1.9.1.1.04.01	MULTAS/JUROS DE MORA IMP.S/OPER.CRED.CAMB.SEG
1.9.1.1.04.02	MULTAS/JUROS MORA IOCCS -PROG.REC.FISC.E PARC
1.9.1.1.07.00	MULTAS/JUROS DE MORA DO IMP.S/ A EXPORTACAO	
1.9.1.1.07.01	MULTAS/JUROS DE MORA DO IMP.S/ A EXPORTACAO
1.9.1.1.07.02	MULTAS/JUROS MORA IE-PROG.REC.FISC.E PARC.ESP
1.9.1.1.08.00	MULTAS/JUROS DE MORA DO IMP.S/A PROP.TER.RUR.
1.9.1.1.20.00	MULTAS E JUROS DE MORA DO ITCD	
1.9.1.1.21.00	MULTAS E JUROS DE MORA DO ITCD	
1.9.1.1.21.01	MULTAS POR INFRACAO A LEGISLACAO DO ITCD
1.9.1.1.21.02	JUROS DE MORA DO ITCD
1.9.1.1.31.00	MULTAS/JUROS DE MORA TX.DE FISCAL.DAS TELECOM
1.9.1.1.32.00	MULTAS/JUROS DE MORA TX.DE FISCAL.DE ARMAMEN.
1.9.1.1.34.00	MULTAS/JUROS DE MORA TX.DE FISCAL.MERC.SEGURO
1.9.1.1.35.00	MULTAS/JUROS DE MORA TX.FISCAL.VIG.SANITARIA
1.9.1.1.36.00	MULTAS/JUROS DE MORA TX.DE SAUDE SUPLEMENTAR
1.9.1.1.37.00	MULTAS/JUROS DE MORA TX.DE FISC.MERC.T.V.MOB.

ESPECIFICACAO		
CODIGO	CONTAS NAO ESCRITURADAS	CONTAS ESCRITURADAS
1.9.1.1.38.00	MULTAS/JUROS DE MORA TX.DO IPTU
1.9.1.1.39.00	MULTAS/JUROS DE MORA TX.DO ITBI
1.9.1.1.40.00	MULTAS/JUROS DE MORA TX.DO ISS
1.9.1.1.41.00	MULTAS/JUROS DE MORA DO IPVA	
1.9.1.1.41.01	MULTA POR INFRACAO A LEGISLACAO DO IPVA
1.9.1.1.41.02	JUROS DE MORA DO IPVA
1.9.1.1.42.00	MULTAS/JUROS DE MORA DO ICMS	
1.9.1.1.42.01	MULTA PUNITIVA P/INFRACAO A LEGISL.DO ICMS
1.9.1.1.42.02	MULTA MORATORIA P/INFRACAO A LEGISL.DO ICMS
1.9.1.1.42.03	JUROS DE MORA DO ICMS
1.9.1.1.98.00	MULTAS E JUROS DE MORA CONTR.DE MELHORIA
1.9.1.1.99.00	MULTAS E JUROS DE MORA DE OUTROS TRIBUTOS	
1.9.1.1.99.99	OUTROS JUROS DE TRIBUTOS
1.9.1.2.00.00	MULTAS E JUROS DE MORA DAS CONTRIBUICOES	
1.9.1.2.01.00	MULTAS/JUROS DE MORA CONTR.FINANC.SEG.SOCIAL	
1.9.1.2.01.01	MULTAS/JUROS MORA CONTR.P/FINANC.SEGUR.SOCIAL
1.9.1.2.01.02	MULTAS/JUROS M.CONTR.P/F.SEG.SOC.PROG.R.FISC.
1.9.1.2.02.00	MULTAS/JUROS DE MORA DA CONTR.DO SAL.EDUCAÇÃO
1.9.1.2.07.00	MULTAS/JUROS DE MORA DA CONTR.PROV.MOV.FINAN.	
1.9.1.2.07.01	MULTAS/JUROS DE MORA DA CONTR.S/ MOV.FINAN.
1.9.1.2.07.02	MULTAS/JUROS M.CONTR.P/F.SEG.SOC.PROG.R.FISC.
1.9.1.2.13.00	MULTAS/JUROS MORA DA CONTRIB.S/ A PROPR.RURAL
1.9.1.2.30.00	MULTAS/JUROS MORA CONT.EMPR.E TRAB.SEG.SOCIAL	
1.9.1.2.30.01	MULTAS/JUROS DE MORA DA CONTR.S/ SEG.OBRIGAT.
1.9.1.2.30.02	MULTAS/JUROS DE MORA DA CONTR.SEG.ASSALARIADO
1.9.1.2.30.03	MULTAS/JUROS DE MORA CONTR.PREV.EMPR.SEG.ASS.
1.9.1.2.30.04	MULTAS/JUROS DE MORA CONTR.PREV.EMPR.SIMPLES
1.9.1.2.30.05	MULTAS/JUROS DE MORA CONTR.PREV.S/ESP.DESPORT
1.9.1.2.30.06	MULTAS/JUROS DE MORA CONTR.PREV.S/PROD.RURAL
1.9.1.2.30.07	MULTAS/JUROS DE MORA CONTR.PREV.REG.PARC.DEB.
1.9.1.2.30.08	MULTAS/JUROS DE MORA CONTR.PREV.PARA O SAT
1.9.1.2.30.09	MULTAS/JUROS DE MORA CONTR.PREV.RECL.TRABALH.
1.9.1.2.30.10	MULTAS/JUROS DE MORA CONTR.PREV.SEG.REG.DEB.M
1.9.1.2.30.11	MULTAS/JUROS DE MORA CONTR.PREV.SEG.OB.EMPRES
1.9.1.2.30.12	MULTAS/JUROS DE MORA CONTR.PREV.SEGUR.FACULT.
1.9.1.2.30.13	MULTAS/JUROS DE MORA CONTR.PREV.SEG.ESPECIAL
1.9.1.2.30.14	MULTAS/JUROS DE MORA CONTR.PREV.EMPR.S.SEG.OB
1.9.1.2.30.15	MULTAS/JUROS DE MORA CONTR.PREV.ORG.POD.PUBL.
1.9.1.2.30.16	MULTAS/JUROS DE MORA CONTR.PREV.ENT.FILANTROP
1.9.1.2.30.17	MULTAS/JUROS DE MORA CONTR.PREV.NF-SUBROGACAO
1.9.1.2.30.18	MULTAS/JUROS DE MORA ARREC.FIES-CERT.FIN.T.N.
1.9.1.2.30.19	MULTAS/JUROS DE MORA ARREC.FNS-CERT.FIN.T.N.
1.9.1.2.30.20	MULTAS/JUROS DE MORA CERTIF.DIV.PUBLICA - CDP
1.9.1.2.30.21	MULTAS/JUROS DE MORA CONTR.PREV.DEP.JUDICIAL
1.9.1.2.30.99	MULTAS/JUROS DE MORA OUTRAS CONTR.PREVIDE
1.9.1.2.31.00	MULTAS/JUROS MORA CONTR.P/PROG.INTEG.SOCIAL E	
1.9.1.2.31.01	MULTAS/JUROS MORA CONTR. PARA O PIS/PASEP
1.9.1.2.31.02	MULTAS/JUROS MORA CONTR.PIS/PASEP-PR.REC.FISC
1.9.1.2.32.00	MULTAS/JUROS MORA CONTR.SOCIAL S/LUCRO P.J.	
1.9.1.2.32.01	MULTAS/JUROS MORA CONTR.SOCIAL S/LUCRO P.J.
1.9.1.2.32.02	MULTAS/JUROS MORA CONTR.SOC.S/LUCRO PJ-PR.R.F
1.9.1.2.33.00	MULTAS/JUROS MORA CONTR.CONC.DE PROGNOSTICOS	
1.9.1.2.33.01	MULTAS/JUROS MORA CONTR.S/REC.LOTERIA FEDERAL
1.9.1.2.33.02	MULTAS/JUROS MORA CONTR.S/REC.LOTER.ESPORTIVA
1.9.1.2.33.03	MULTAS/JUROS MORA CONTR.S/REC.CONC.ESP.L.ESP.
1.9.1.2.33.04	MULTAS/JUROS MORA CONTR.S/REC.LOT.DE NUMEROS
1.9.1.2.33.05	MULTAS/JUROS MORA CONTR.S/REC.LOT.INSTANTANEA
1.9.1.2.33.06	MULTAS/JUROS MORA DE PREMIO PRESER.LOT.FEDER
1.9.1.2.34.00	MULTAS/JUROS MORA CONTR.PL.SEG.SOC.SERV.PUBL.
1.9.1.2.51.00	MULTAS/JUROS MORA CONTR.S/APOSTA COMP.HIPICAS
1.9.1.2.52.00	MULTAS/JUROS MORA COTA-PARTE AD.FRETE MARINHA

ESPECIFICACAO			
CODIGO	CONTAS NAO ESCRITURADAS	CONTAS ESCRITURADAS	
1.9.1.2.53.00	MULTAS/JUROS MORA	CONTR.DESP.DE EMPR.SEM J.C.
1.9.1.2.54.00	MULTAS/JUROS MORA	CONTR.S/REM.DEV.AO TRABALH.
1.9.1.2.99.00	MULTAS/JUROS MORA	DE OUTRAS CONTRIBUICOES
1.9.1.3.00.00	MULTA/JUROS MORA DA DIVIDA ATIVA DOS TRIBUTOS		
1.9.1.3.01.00	MULTAS/JUROS MORA DIV.ATIVA IMP.S/IMPORTACAO		
1.9.1.3.01.01	MULTAS/JUROS MORA	DIV.ATIVA IMP.S/IMPORTACAO
1.9.1.3.01.02	MULTAS/JUROS MORA	DIV.AT.IMP.S/IMP.-PROG.REC.
1.9.1.3.02.00	MULTAS/JUROS MORA DIV.AT.IMP.S/RENDA E PROV.		
1.9.1.3.02.01	MULTAS/JUROS MORA	DIV.ATIVA I.RENDA PESS.FIS.
1.9.1.3.02.02	MULTAS/JUROS MORA	DIV.ATIVA I.RENDA PESS.JUR.
1.9.1.3.02.03	MULTAS/JUROS MORA	DIV.ATIVA I.R.RETIDO FONTES
1.9.1.3.02.04	MULTAS/JUROS MORA	DIV.AT.IRPJ-PROG.REC.FISCAL
1.9.1.3.02.05	MULTAS/JUROS MORA	DIV.AT.IRRF-PROG.REC.FISCAL
1.9.1.3.03.00	MULTAS/JUROS MORA DIV.ATIVA IMP.S/PROD.INDUST		
1.9.1.3.03.01	MULTAS/JUROS MORA	DIV.ATIVA DO IPI
1.9.1.3.03.02	MULTAS/JUROS MORA	DIV.AT.IPI-PROGR.REC.FISCAL
1.9.1.3.04.00	MULTAS/JUROS MORA DIV.ATIVA IMP.S/OPER.CRED.		
1.9.1.3.04.01	MULTAS/JUROS MORA	DIV.AT.IMP.S/OP.CRED.CAMBIO
1.9.1.3.04.02	MULTAS/JUROS MORA	DIV.AT.CRED.CAMBIO-PROG.REC
1.9.1.3.07.00	MULTAS/JUROS MORA DIV.ATIVA IMP.S/EXPORTACAO		
1.9.1.3.07.01	MULTAS/JUROS MORA	DIV.AT.IMP.S/ A EXPORTACAO
1.9.1.3.07.02	MULTAS/JUROS MORA	DIV.AT.IMP.S/EXP.-PROG.REC.
1.9.1.3.08.00	MULTAS/JUROS MORA	DIV.ATIVA IMP.S/PR.TERR.RUR
1.9.1.3.09.00	MULTAS JUROS MORA	DIV.ATIVA.TX.FISC.TELECOM.
1.9.1.3.10.00	MULTAS/JUROS MORA	DIV.ATIVA TX.FISC.DE ARMAM.
1.9.1.3.11.00	MULTAS/JUROS MORA	DIVIDA ATIVA SOBRE O IPTU
1.9.1.3.12.00	MULTAS/JUROS MORA	DIVIDA ATIVA SOBRE O ITBI
1.9.1.3.13.00	MULTAS/JUROS MORA	DIVIDA ATIVA SOBRE O ISS
1.9.1.3.14.00	MULTAS/JUROS MORA	DIVIVA ATIVA SOBRE O IPVA
1.9.1.3.15.00	MULTAS/JUROS MORA	DIVIDA ATIVA SOBRE O ICMS
1.9.1.3.16.00	MULTAS/JUROS MORA	DIV.ATIVA CUSTAS JUDICIAIS
1.9.1.3.20.00	MULTAS/JUROS MORA	DIV.ATIVA S/ ITCM
1.9.1.3.35.00	MULTAS/JUROS MORA	DIVIDA AT.TX.FISC.VIG.SANIT
1.9.1.3.98.00	MULTAS/JUROS MORA	DIV.ATIVA CONTR.DE MELHORIA
1.9.1.3.99.00	MULTAS/JUROS MORA	DIV.ATIVA OUTROS TRIBUTOS
1.9.1.4.00.00	MULTAS/JUROS MORA DIV.ATIVA DAS CONTRIBUICOES		
1.9.1.4.01.00	MULTAS/JUROS MORA DIV.ATIVA CONTR.FINC.SEG.S.		
1.9.1.4.01.01	MULTAS/JUROS MORA	DIV.AT.CONTR.PREV.PATR-A.C.
1.9.1.4.01.02	MULTAS/JUROS MORA	DIV.AT.CONTR.PREV.PATR-A.M.
1.9.1.4.02.00	MULTAS/JUROS MORA	DIV.ATIVA CONTR.DO SAL.EDUC
1.9.1.4.03.00	MULTAS/JUROS MORA DIV.AT.DA CONTR.MOV.FINANC.		
1.9.1.4.03.01	MULTAS/JUROS	DIV.ATIVA-CONTR.S/MOV.OU TVCD FI
1.9.1.4.03.02		PROGR.RECUP.FISCAL E PARC.ESPEC. - CMTVCD NF
1.9.1.4.04.00	MULTAS/JUROS MORA DIV.AT.C.EMPR/TRABALHADORES		
1.9.1.4.04.01	MULTAS/JUROS MORA	DIV.AT.CONTR.PREV.SEG.OBRIG
1.9.1.4.04.02	MULTAS/JUROS MORA	DIV.AT.CONTR.PREV.SEG.ASSAL
1.9.1.4.04.03	MULTAS/JUROS MORA	DIV.AT.CONTR.PREV.EMPR.SEG.
1.9.1.4.04.04	MULTAS/JUROS MORA	DIV.AT.C.PREV.EMPR-SIMPLES
1.9.1.4.04.05	MULTAS/JUROS MORA	DIV.AT.CONTR.PREV.S/ESP.DES
1.9.1.4.04.06	MULTAS/JUROS MORA	DIV.AT.CONTR.PREV.PROD.RURAL
1.9.1.4.04.07	MULTAS/JUROS MORA	DIV.AT.C.PREV.REG.PARC.DEB.
1.9.1.4.04.08	MULTAS/JUROS MORA	DIV.AT.C.PREV.PARA O SAT
1.9.1.4.04.09	MULTAS/JUROS MORA	DIV.AT.C.PREV.S/RECL.TRAB.
1.9.1.4.04.10	MULTAS/JUROS MORA	DIV.AT.C.PREV.SEG.REG.P.MUN
1.9.1.4.04.11	MULTAS/JUROS MORA	DIV.AT.C.PREV.SEG.REG.O.EMP
1.9.1.4.04.12	MULTAS/JUROS MORA	DIV.AT.C.PREV.SEG.FACULTAT.
1.9.1.4.04.13	MULTAS/JUROS MORA	DIV.AT.C.PREV.SEG.ESPECIAL
1.9.1.4.04.14	MULTAS/JUROS MORA	DIV.AT.C.PREV.SEG.O.EMP.DOM
1.9.1.4.04.15	MULTAS/JUROS MORA	DIV.AT.C.PREV.ORG.P.PUBLICO
1.9.1.4.04.16	MULTAS/JUROS MORA	DIV.AT.C.PREV.ENT.FILANTROP
1.9.1.4.04.17	MULTAS/JUROS MORA	DIV.AT.C.PREV.NF-SUBROGACAO

ESPECIFICACAO		
CODIGO	CONTAS NAO ESCRITURADAS	CONTAS ESCRITURADAS
1.9.1.4.04.18	MULTAS/JUROS MORA DIV.ATIVA ARRECADACAO FIES
1.9.1.4.04.19	MULTAS/JUROS MORA DIV.ATIVA ARRECADACAO FNS
1.9.1.4.04.20	MULTAS/JUROS MORA DIV.ATIVA CERT.DIV.PUBL-CDP
1.9.1.4.04.21	MULTAS/JUROS MORA DIV.AT.CONTR.PREV.DEP.JUDIC
1.9.1.4.04.99	MULTAS/JUROS MORA DIV.AT.OUTRAS CONTR.PREVID.
1.9.1.4.05.00	MULTAS/JUROS MORA DIV.AT.CONTR.P/O PIS/PASEP	
1.9.1.4.05.01	MULTAS/JUROS MORA DIV.ATIVA CONTR.PIS/PASEP
1.9.1.4.05.02	MULTAS/JUROS MORA DIV.AT.CONTR.PIS/PASEP-PROGR
1.9.1.4.06.00	MULTAS/JUROS MORA DIV.AT.CONTR.SOC.S/LUCRO PJ	
1.9.1.4.06.01	MULTAS/JUROS MORA DIV.AT.CONTR.SOC.S/LUCRO PJ
1.9.1.4.06.02	MULTAS/JUROS MORA DIV.ATIVA CSSL PJ - PROGR.R
1.9.1.4.07.00	MULTAS/JUROS MORA DIV.AT.S/CONTR.CONC.E PROG.	
1.9.1.4.07.01	MULTAS/JUROS MORA DIV.AT.CONTR.S/A REC.LOT.FED
1.9.1.4.07.02	MULTAS/JUROS MORA DIV.AT.CONTR.S/A REC.LOT.ESP
1.9.1.4.07.03	MULTAS/JUROS MORA DIV.AT.CONTR.REC.CONC.ESPEC.
1.9.1.4.07.04	MULTAS/JUROS MORA DIV.AT.CONTR.REC.LOT.NUMEROS
1.9.1.4.07.05	MULTAS/JUROS MORA DIV.AT.CONTR.REC.LOT.INSTANT
1.9.1.4.07.06	MULTAS/JUROS MORA DIV.AT.CONTR.REC.LO.FEDERAIS
1.9.1.4.08.00	MULTAS/JUROS MORA DIV.AT.CONTR.DESP.EMPR.S/JC
1.9.1.4.09.00	MULTAS/JUROS MORA DIV.AT.CONTR.REM.DEV.AO TR.
1.9.1.4.10.00	MULTAS/JUROS MORA DIV.AT.COTA ADIC.FR.MARINHA
1.9.1.4.13.00	MULTAS/JUROS MORA DIV.AT.CONTR.S/PROPR.RURAL
1.9.1.4.21.00	MULTAS/JUROS MORA DIV.AT.C.F.R.P.SERV.UNIAO
1.9.1.4.26.00	MULTAS/JUROS MORA DIV.AT.DES.APERF.AT.FISCAL.
1.9.1.4.99.00	MULTAS/JUROS MORA DIV.ATIVA DE OUTRAS CONTRIB
1.9.1.5.00.00	MULTAS/JUROS MORA DIV.ATIVA DE OUTRAS RECEITA	
1.9.1.5.01.00	MULTAS/JUROS MORA DIV.AT.MULTAS INFR.LEG.TRAB
1.9.1.5.99.00	OUTRAS MULTAS JUROS/MORA DIV.AT.DE O.RECEITAS
1.9.1.8.00.00	MULTAS E JUROS DE MORA DE OUTRAS RECEITAS	
1.9.1.8.01.00	MULTAS E JUROS DE MORA DE ALUGUEIS
1.9.1.8.02.00	MULTAS E JUROS DE MORA DE ARRENDAMENTOS
1.9.1.8.03.00	MULTAS E JUROS DE MORA DE LAUDEMIO
1.9.1.8.04.00	MULTAS E JUROS DE MORA DA ALIEN. DOM. UTIL
1.9.1.8.05.00	MULTAS E JUROS DE MORA DA ALIEN DE OUT. BENS
1.9.1.8.06.00	MULTAS E JUROS DE MORA DO PARCELAMENTO
1.9.1.8.07.00	MULTAS E JUROS DE MORA DA TAXA DE FOROS
1.9.1.8.08.00	MULTAS E JUROS DE MORA DA TAXA DE OCUPACAO
1.9.1.8.09.00	MULTAS E JUROS DE MORA DE DIVIDENDOS
1.9.1.8.10.00	MULTAS E JUROS DE MORA DE PARTICIPACOES
1.9.1.8.11.00	MULTAS E JUROS DE MORA DA REC.DIR.ANTIDUMPING
1.9.1.8.12.00	MULTAS E JUROS DE MORA DE BENS APREENDIDOS
1.9.1.8.13.00	MULTAS E JUROS DE MORA FINANC.EST.ALCOOL COMB
1.9.1.8.99.00	OUTRAS MULTAS E JUROS DE MORA
1.9.1.9.00.00	MULTAS DE OUTRAS ORIGENS	
1.9.1.9.01.00	MULTAS PREVISTAS NA LEGISLACAO DE METROLOGIA
1.9.1.9.02.00	MULTAS DO REGULAMENTO P/O TRAFEGO MARITIMO
1.9.1.9.03.00	MULTA DE POLUICAO DE AGUAS
1.9.1.9.04.00	MULTAS PREV.EM ACORDOS INTERN.SOBRE A PESCA
1.9.1.9.05.00	MULTAS DECORR.DE APREENSAO DE EMBARC.DE PESCA
1.9.1.9.06.00	MULTAS DO CODIGO ELEITORAL E LEIS CONEXAS
1.9.1.9.07.00	MULTAS PREVISTAS NO REGULAM.DO ESTRANGEIRO
1.9.1.9.08.00	MULTAS PREVISTAS NA LEI DO SERVICIO MILITAR
1.9.1.9.09.00	MULTAS PREVISTAS NA LEI GERAL DAS TELECOMUNIC
1.9.1.9.10.00	MULTAS PREVISTAS NA LEGISLACAO SANITARIA
1.9.1.9.12.00	MULTAS PREVISTAS NA LEGISL.REGISTRO COMERCIO
1.9.1.9.13.00	MULTAS PREVISTAS NA LEGISL.S/LUBR.E COMBUSTIV
1.9.1.9.14.00	MULTAS P/INFRAÇÃO A LEGISLACAO TRABALHISTA
1.9.1.9.15.00	MULTAS PREVISTAS NA LEGISLACAO DE TRANSITO
1.9.1.9.16.00	MULTAS PREV.LEGISL.SEG.DESEMPR.E ABONO SALAR.
1.9.1.9.17.00	MULTAS PREVISTAS NA LEI DELEGADA N° 04/62
1.9.1.9.18.00	MULTAS DE ALUGUEL

ESPECIFICACAO		
CODIGO	CONTAS NAO ESCRITURADAS	CONTAS ESCRITURADAS
1.9.1.9.26.00	MULTAS PREV.NA LEGISL.S/DEFESA DIR.DIFUSOS
1.9.1.9.27.00	MULTAS E JUROS PREVISTOS EM CONTRATOS
1.9.1.9.28.00	MULTAS DEC.DA OPER.TRANSR.RODOV.PASSG.CARGAS
1.9.1.9.29.00	MULTAS PREV.P/INFR.A LEGISL.S/TRANSR.FERROV.
1.9.1.9.30.00	MULTAS PREVISTAS COD.BRASILEIRA AERONAUTICA
1.9.1.9.31.00	MULTA DE TARIFA PEDAGIO
1.9.1.9.32.00	MULTA DECORRENTE SENTENÇA PENAL CONDENATORIA
1.9.1.9.33.00	MULTA DE QUEBRA DE FIANÇA
1.9.1.9.34.00	MULTAS PREV.EM LEI P/INFR.SETOR ENERGIA ELETR
1.9.1.9.35.00	MULTAS POR DANOS AO MEIO AMBIENTE
1.9.1.9.36.00	MULTA DE SEGURANÇA PRIVADA
1.9.1.9.37.00	MULTA POR INFRAÇÃO A LEGISLAÇÃO DE LICITACAO
1.9.1.9.41.00	MULTAS POR INFRAÇÕES A LEGISL.CINEMATOGRAFICA
1.9.1.9.42.00	MULTAS VEGETAL/AGROTOXICO
1.9.1.9.48.00	MULTAS APLICADAS P/ TRIBUNAL DE CONTAS
1.9.1.9.49.00	MULTAS PREV.NA LEGISL.S/REG.PREV.PRIV.COMPL.
1.9.1.9.50.00	MULTAS POR AUTO DE INFRAÇÃO
1.9.1.9.99.00	OUTRAS MULTAS	
1.9.1.9.99.01	MULTA P/INFRAÇÃO A LEGISL.DE TRANSITO-DETRAN
1.9.1.9.99.02	MULTA P/INFRAÇÃO A LEGISL.DO MEIO AMBIENTE
1.9.1.9.99.03	MULTA P/INFRAÇÃO A LEGISL. DA POLICIA CIVIL
1.9.1.9.99.04	MULTA P/INFRAÇÃO A LEGISL. DA POLICIA MILITAR
1.9.1.9.99.05	MULTA P/INFRAÇÃO AO COD.DEFESA DO CONSUMIDOR
1.9.1.9.99.06	MULTA P/INFRAÇÃO AO COD.PENAL E LEIS PENAI
1.9.1.9.99.07	MULTA DESCUMPR.ACOES JUDIC.-ACOES COL.DIR.CONS
1.9.1.9.99.08	MULTAS P/VIOLACAO DIREITO DA INFANC.E ADOLESC
1.9.1.9.99.09	MULTAS FIXADAS NAS SENTENCAS JUDICIAIS
1.9.1.9.99.10	MULTAS PREVISTA NA LEGISLAÇÃO SANITARIA
1.9.1.9.99.11	MULTAS P/INFR.A LEG.TRANSITO E TR.COL.-DERTES
1.9.1.9.99.12	MULTA FLORESTAL - IDAF
1.9.1.9.99.13	MULTA FLORESTAL - IDAF E POLICIA AMBIENTAL
1.9.1.9.99.14	MULTA POR ATRAZO NA ENTREGA DE MAT.OU SERVICO
1.9.1.9.99.15	MULTA P/INFRAÇÃO A LEGISL.PREV.INCEND.PANICO
1.9.1.9.99.16	MULTA DNER - CONVENIO DETRAN
1.9.1.9.99.17	MULTAS IMPUTADAS P/TCEES
1.9.1.9.99.99	OUTRAS MULTAS
1.9.2.0.00.00	INDENIZACOES E RESTITUICOES	
1.9.2.1.00.00	INDENIZACOES	
1.9.2.1.05.00	INDEN.PREV.NA LEGISL.S/DEFESA DOS DIR.DIFUSOS
1.9.2.1.06.00	INDENIZACOES P/DANOS CAUSADOS AO PATR.PUBLICO
1.9.2.1.09.00	INDENIZACOES	
1.9.2.1.09.01	INDENIZACOES
1.9.2.1.99.00	OUTRAS INDENIZACOES
1.9.2.2.00.00	RESTITUICOES	
1.9.2.2.01.00	RESTITUICOES DE CONVENIOS
1.9.2.2.02.00	RESTITUICOES DE BENEFICIOS NAO DESEMBOLSADOS
1.9.2.2.03.00	RESTITUICOES DE CONTR.PREVID.COMPLEMENTARES
1.9.2.2.04.00	RESTITUICOES NAO RECLAM.DAS CONDEN.JUDICIAIS
1.9.2.2.05.00	RESSARC.P/OPER.DE SEGUROS PRIV.ASSIST.A SAUDE
1.9.2.2.06.00	RESSARC.CUSTO DISP. DE MEDICAMENTOS
1.9.2.2.07.00	REST.SALARIOS PAGOS A MAIOR EXERC.ANTERIORES
1.9.2.2.08.00	RESTITUICOES SOBRE FOLHA DE PAGAMENTO
1.9.2.2.09.00	RESSARC.SAL.SERVIDORES A DISP.EM OUTRO ORGAO
1.9.2.2.10.00	RECUPERACAO DE DESPESAS
1.9.2.2.11.00	RESSARCIMENTOS IMPUTADOS PELO TCEES
1.9.2.2.99.00	OUTRAS RESTITUICOES	
1.9.2.2.99.01	DIVERSOS RESPONSAVEIS
1.9.2.2.99.02	CAUCAO (GARANTIAS LIBERADAS CT ROYALTIES)
1.9.2.2.99.03	RESTITUICAO SALARIAL - EMENDA CONSTIT. N° 41
1.9.2.2.99.04	RESTITUICOES DIVERSAS
1.9.3.0.00.00	RECEITA DA DIVIDA ATIVA	

ESPECIFICACAO		
CODIGO	CONTAS NAO ESCRITURADAS	CONTAS ESCRITURADAS
1.9.3.1.00.00	RECEITA DA DIVIDA ATIVA TRIBUTARIA	
1.9.3.1.01.00	REC.DIV.ATIVA DO IMP.RENDA E PROV.Q.NATUREZA	
1.9.3.1.01.01	REC.DA DIV.ATIVA IMP.S/RENDA PESSOAS FISICAS
1.9.3.1.01.02	REC.DA DIV.ATIVA IMP.S/RENDA PESSOAS JURIDICA
1.9.3.1.01.03	REC.DA DIV.ATIVA IMP.S/RENDA RETIDO NA FONTE
1.9.3.1.01.04	REC.PROG.REC.FISC.E PARC.ESP.-DIV.ATIVA IRPJ
1.9.3.1.01.05	REC.PROG.REC.FISC.E PARC.ESP.-DIV.ATIVA IRRF
1.9.3.1.02.00	REC.DIV.ATIVA DO IMP.S/PRODUTOS INDUSTRIALIZ.	
1.9.3.1.02.01	RECEITA DO PRINCIPAL DA DIVIDA ATIVA DO IPI
1.9.3.1.02.02	REC.DO PROG.REC.FISC.E PARC.ESP.DIV.AT.DO IPI
1.9.3.1.03.00	REC.DIV.ATIVA DO IMP.S/OPER.CRED.,CAMBIO,SEG.	
1.9.3.1.03.01	REC.DO PRINC.DA DIV.AT.DO OCCS OU TIT.VAL.MOB
1.9.3.1.03.02	REC.DO PROG.REC.FISC.E PARC.ESP.DIV.AT.- OCCS
1.9.3.1.04.00	REC.DIV.ATIVA DO IMP.S/A PROPR.TERRITOR.RURAL
1.9.3.1.05.00	RECEITA DA DIVIDA ATIVA DO IMP.S/A IMPORTACAO	
1.9.3.1.05.01	REC.DO PRINCIPAL DIV.ATIVA IMP.S/A IMPORTACAO
1.9.3.1.05.02	REC.DO PROG.REC.FISC.E PARC.ESP.DIV.AT.- I.I.
1.9.3.1.06.00	RECEITA DA DIVIDA ATIVA DO IMP.S/A EXPORTACAO	
1.9.3.1.06.01	REC.DO PRINCIPAL DIV.ATIVA IMP.S/A EXPORTACAO
1.9.3.1.06.02	REC.DO PROG.REC.FISC.E PARC.ESP.DIV.AT.- I.E.
1.9.3.1.07.00	RECEITA DIVIDA ATIVA DE CUSTAS JUDICIAIS
1.9.3.1.08.00	RECEITA DIVIDA ATIVA TX.DE FISC.DE TELECOMUN.
1.9.3.1.11.00	RECEITA DA DIVIDA ATIVA DO IPTU
1.9.3.1.12.00	RECEITA DA DIVIDA ATIVA DO ITBI
1.9.3.1.13.00	RECEITA DA DIVIDA ATIVA DO ISS
1.9.3.1.14.00	REC.DIV.ATIVA DO IMP.S/PROPR.VEICULOS - IPVA
1.9.3.1.15.00	REC.DIV.ATIVA DO IMP.S/CIRC.MERC.P.SERV.-ICMS
1.9.3.1.20.00	RECEITA DA DIVIDA ATIVA DO ITCD
1.9.3.1.35.00	RECEITA DIV.ATIVA TX.FISC.E VIGIL.SANITARIA
1.9.3.1.36.00	RECEITA DIV.ATIVA DA TX.DE SAUDE SUPLEMENTAR
1.9.3.1.98.00	RECEITA DIV.ATIVA DA CONTRIB.DE MELHORIA
1.9.3.1.99.00	RECEITA DA DIVIDA ATIVA DE OUTROS TRIBUTOS
1.9.3.2.00.00	RECEITA DA DIVIDA ATIVA NAO TRIBUTARIA	
1.9.3.2.01.00	REC.DIV.ATIVA CONTR.PREV.P/REG.GERAL PREV.SOC	
1.9.3.2.01.01	REC.DIV.ATIVA CONTR.PREV.SEG.OBR.-CONTR.INDIV
1.9.3.2.01.02	REC.DIV.ATIVA CONTR.PREV.SEGURADO ASSALARIADO
1.9.3.2.01.03	REC.DIV.ATIVA CONTR.PREV.EMPRESA S/SEG.ASSAL.
1.9.3.2.01.04	REC.DIV.ATIVA CONTR.PREV.EMPRESA - SIMPLES
1.9.3.2.01.05	REC.DIV.ATIVA CONTR.PREV.S/ESPETAC.DESPORTIVO
1.9.3.2.01.06	REC.DIV.ATIVA CONTR.PREV.S/ PRODUCAO RURAL
1.9.3.2.01.07	REC.DIV.ATIVA CONTR.PREV.REGIME PARC.DEBITOS
1.9.3.2.01.08	REC.DIV.ATIVA CONTR.PREV.P/O SEG.AC.TRABALHO
1.9.3.2.01.09	REC.DIV.ATIVA CONTR.PREV.S/RECL.TRABALHISTAS
1.9.3.2.01.10	REC.DIV.ATIVA CONTR.PREV.SEG.REG.PARC.DEB.MUN
1.9.3.2.01.11	REC.DIV.ATIVA CONTR.PREV.SEG.OBR.-EMPRESARIO
1.9.3.2.01.12	REC.DIV.ATIVA CONTR.PREV.SEG.FACULTATIVO
1.9.3.2.01.13	REC.DIV.ATIVA CONTR.PREV.SEGURADO ESPECIAL
1.9.3.2.01.14	REC.DIV.ATIVA CONTR.PREV.SEG.OBR-EMPR.DOMEST.
1.9.3.2.01.15	REC.DIV.ATIVA CONTR.PREV.ORGaos PODER PUBLICO
1.9.3.2.01.16	REC.DIV.ATIVA CONTR.PREV.ENTIDADES FILANTROP.
1.9.3.2.01.17	REC.DIV.ATIVA CONTR.PREV.RET.NF - SUBROGACAO
1.9.3.2.01.18	REC.DIV.ATIVA ARREC.FIES-CERT.FIN.DO TES.NAC.
1.9.3.2.01.19	REC.DIV.ATIVA ARREC.FNS-CERT.FIN.DO TES.NAC.
1.9.3.2.01.20	REC.DIV.ATIVA CERT.DA DIVIDA PUBLICA - CDP
1.9.3.2.01.21	REC.DIV.ATIVA CONTR.PREV.FORMA DEPOS.JUDICIAL
1.9.3.2.01.99	REC.DIV.ATIVA CERT.DA DIVIDA
1.9.3.2.02.00	REC.DIV.ATIVA CONTR.P/FINANC.DA SEGUR.SOCIAL	
1.9.3.2.02.01	REC.PRINC.DIV.AT.CONTR.PREV.P/FIN.SEG.SOCIAL
1.9.3.2.02.02	REC.PROG.REC.FISC.E PARC.ESP.-DIV.AT.SEG.SOC.
1.9.3.2.03.00	RECEITA DA DIVIDA ATIVA CONTR.DO SAL.EDUCACAO
1.9.3.2.04.00	REC.DIV.ATIVA CONTR.S/MOV.TRANSM.VAL.CREDITOS	

ESPECIFICACAO		
CODIGO	CONTAS NAO ESCRITURADAS	CONTAS ESCRITURADAS
1.9.3.2.04.01	REC.PRINC.DIV.AT.CONTR.S/MOV.TRANSM.VAL.CRED.
1.9.3.2.04.02	REC.PROG.REC.FISC.PARC.ESP.-DIV.AT.CONT.S/MOV
1.9.3.2.05.00	RECEITA DIV.AT.CONTRIBUICAO PARA O PIS/PASEP	
1.9.3.2.05.01	RECEITA PRINC.DIV.ATIVA CONTR.PARA PIS/PASEP
1.9.3.2.05.02	REC.PROG.REC.FISC.PARC.ESP.-DIV.AT.PIS/PASEP
1.9.3.2.06.00	RECEITA DIV.AT.CONTR.S/LUC.LIQ.PESS.JURID	
1.9.3.2.06.01	RECEITA PRINC.DIV.ATIVA CONTR.SOC.S/L.LIQ.PJ
1.9.3.2.06.02	REC.PROG.REC.FISC.PARC.ESP.-DIV.AT.CSSL - PJ
1.9.3.2.07.00	RECEITA DIV.ATIVA CONTR.CONC.E PROGNOSTICOS	
1.9.3.2.07.01	RECEITA DIV.ATIVA CONTR.S/REC.LOTERIA FEDERAL
1.9.3.2.07.02	RECEITA DIV.ATIVA CONTR.S/REC.LOTERIA ESPORT.
1.9.3.2.07.03	RECEITA DIV.ATIVA CONTR.S/REC.LOT.ESPECIAIS
1.9.3.2.07.04	RECEITA DIV.ATIVA CONTR.S/REC.LOT.DE NUMEROS
1.9.3.2.07.05	RECEITA DIV.ATIVA CONTR.S/REC.LOT.INSTANTANEA
1.9.3.2.07.06	RECEITA DIV.ATIVA PREMIOS PRESCR.LOT.FEDERAL
1.9.3.2.08.00	RECEITA DIV.ATIVA MULTAS COD.EL.LEIS CONEXAS
1.9.3.2.09.00	RECEITA DIV.ATIVA COTA-PARTE AD.FRETE MARINHA
1.9.3.2.10.00	RECEITA DA DIV.ATIVA CONTR.S/AP.COMP.HIPICAS
1.9.3.2.11.00	RECEITA DA DIVIDA ATIVA DE ALUGUEIS
1.9.3.2.12.00	RECEITA DA DIVIDA ATIVA DE FOROS
1.9.3.2.13.00	RECEITA DA DIVIDA ATIVA DE TAXA DE OCUPACAO
1.9.3.2.14.00	RECEITA DA DIVIDA ATIVA DE ARRENDAMENTO.
1.9.3.2.15.00	RECEITA DA DIVIDA ATIVA DE LAUDEMIOS
1.9.3.2.16.00	RECEITA DA DIVIDA ATIVA OUTRAS CONTRIBUICOES
1.9.3.2.17.00	REC.DIV.ATIVA MULTAS P/INFR.A LEGISL.TRABALH.
1.9.3.2.18.00	REC.DIV.ATIVA CONTR.DESP.EMPREG.S/JUSTA CAUSA
1.9.3.2.19.00	REC.DIV.ATIVA CONTR.S/REM.DEVIDA TRABALHADOR
1.9.3.2.21.00	REC.DIV.ATIVA CONTR.FINANC.REG.PR.PREV.SERV.
1.9.3.2.53.00	RECEITA DIV.ATIVA CONTR.S/PROPRIEDADE RURAL
1.9.3.2.66.00	RECEITA DIV.ATIVA CONTR.S/DES.APERF.AT.FISCAL
1.9.3.2.99.00	REC.DIV.ATIVA NAO TRIBUTARIA DE O. RECEITAS	
1.9.3.2.99.01	RECEITA DA DIVIDA ATIVA - CUSTAS PROCESSUAIS
1.9.3.2.99.02	RECEITA DA DIVIDA ATIVA - MULTAS PUNITIVAS
1.9.3.2.99.99	RECEITA DA DIVIDA ATIVA - OUTROS ORGAOS
1.9.3.3.00.00	RECEITA DA DIVIDA ATIVA DE CONTRIBUICOES	
1.9.9.0.00.00	RECEITAS DIVERSAS	
1.9.9.0.01.00	RECEITA PROGR.REC.FISC.PARC.ESP.-OUTRAS REC.
1.9.9.0.02.00	RECEITA DE ONUS DE SUCUMBENCIA ACAO JUDICIAL	
1.9.9.0.02.01	HONORARIOS DE ADVOGADOS
1.9.9.0.02.02	ONUS DE SUCUMBENCIA
1.9.9.0.03.00	RECEITA DEC.DE ALIENACAO DE BENS APREENDIDOS	
1.9.9.0.03.01	RECEITA DE LEILÕES DE MERCADORIAS APREENDIDAS
1.9.9.0.03.02	RECEITA DE ALIENACAO DE BENS APREENDIDOS
1.9.9.0.03.03	RECEITA DE ALIENACAO DE BENS CAUCIONADOS
1.9.9.0.04.00	PROD.DE DEP.ABANDONADOS(DINHEIRO E/OU OBJETO)
1.9.9.0.05.00	AREA DE DEMONSTRACAO DE STAND
1.9.9.0.06.00	RECEITA DEC.DA NAO APLIC.INC.FISC.IND.CIN.NAC
1.9.9.0.07.00	RECEITA DIR.ANTIDUMPING E DIR.COMPENSATORIOS
1.9.9.0.08.00	DEMAIS RECEITAS P/ O DESENVOLVIMENTO DESPORTO	
1.9.9.0.08.01	DEMAIS RECEITAS P/ O DESENVOLVIMENTO DESPORTO
1.9.9.0.09.00	DEC.NAO APLIC.DE INC. FISCAIS NO ESP.AMADOR	
1.9.9.0.09.01	CORRECAO MONETARIA - ICMS
1.9.9.0.09.03	CORRECAO MONETARIA - ITCO
1.9.9.0.11.00	CORRECAO MONETARIA EMPR.ESTATAIS DEPENDENTES	
1.9.9.0.11.01	CORRECAO PROJETOS EM FASE DE DESENVOLVIMENTO
1.9.9.0.11.02	CORRECAO MONETARIA FINANCIAMENTOS CONCEDIDOS
1.9.9.0.11.03	CORRECAO MONETARIA DE PRESTACOES A RECEBER
1.9.9.0.16.00	RECEITA PART.SEGURO -DPVAT- SIST.NAC.TRANSITO
1.9.9.0.17.00	RECEITA DEC.CONTA PETROLEO,DERIVADOS E ALCOOL
1.9.9.0.18.00	RECEITA RESERVA GLOBAL DE REVERSAO
1.9.9.0.19.00	RECOLHIMENTO BENEF.AO FUNDO DE SAUDE MILITAR

ESPECIFICACAO		
CODIGO	CONTAS NAO ESCRITURADAS	CONTAS ESCRITURADAS
1.9.9.0.20.00	MONTEPIO CIVIL
1.9.9.0.96.00	RECEITA DE VARIACAO CAMBIAL
1.9.9.0.97.00	RECUPERACAO DE DESPESAS DE EXERC. ANTERIORES
1.9.9.0.98.00	DESCONTOS OBTIDOS
1.9.9.0.99.00	OUTRAS RECEITAS	
1.9.9.0.99.01	COTA-PARTE DO FUNDEF
1.9.9.0.99.02	OUTRAS RECEITAS AMBIENTAIS
1.9.9.0.99.04	RESTITUICAO DE MERCADORIAS APREENDIDAS
1.9.9.0.99.05	RECEITA DE RECURSOS
1.9.9.0.99.06	RECEITA DE FIANCA CRIME
1.9.9.0.99.07	DOAÇÕES-PROJ.ESPORT.DE INCLUS.SOCIAL/PATROCI.
1.9.9.0.99.08	MENSALIDADES DE AULAS
1.9.9.0.99.09	MULTA DECORRENTE DE ACORDO JUDICIAL
1.9.9.0.99.10	FAIXA DE DOMINIO
1.9.9.0.99.11	DISTRATO DE CONTRATO
1.9.9.0.99.99	OUTRAS RECEITAS
2.0.0.0.00.00	RECEITAS DE CAPITAL	
2.1.0.0.00.00	OPERACOES DE CREDITO	
2.1.1.0.00.00	OPERACOES DE CREDITO INTERNAS	
2.1.1.1.00.00	TITULOS DE RESPONSABILIDADE DO TESOURO	
2.1.1.1.01.00	TÍTULOS DE RESPONS.DO TESOURO-DÍVIDA PÚBLICA
2.1.1.1.02.00	TITULOS DA DIVIDA AGRARIA - TDA
2.1.1.1.03.00	TITULOS DE RESPONS.DO TESOURO - O.APLICACOES
2.1.1.2.00.00	OBRIGACOES FUNDO NACIONAL DESENVOLVIMENTO-FND	
2.1.1.3.00.00	EMPRESTIMOS COMPULSORIOS	
2.1.1.4.00.00	OPERACOES CRED.INT.CONTR.REL.PROGR.DE GOVERNO	
2.1.1.4.01.00	OPERACOES CREDITO INT.P/PROGRAMA DE EDUCACAO
2.1.1.4.02.00	OPERACOES CREDITO INT.P/PROGRAMA DE SAUDE
2.1.1.4.03.00	OPERACOES CREDITO INT.P/PROGR. DE SANEAMENTO
2.1.1.4.04.00	OPERACOES CREDITO INT.P/PROG.DE MEIO-AMBIENTE
2.1.1.4.05.00	OPERACOES CREDITO INT.P/PROG.MOD.ADM.PUBLICA
2.1.1.4.06.00	OPER.CREDITO INTERNA P/ REFINANC.DIV.CONTR.
2.1.1.4.07.00	OPER.CRED. INTERNA P/ PROGR. MORADIA POPULAR
2.1.1.4.99.00	OUTRAS OP. CREDITO INT. REL. PROG. DE GOVERNO
2.1.1.5.00.00	REFINANCIAMENTO DA DÍVIDA MOBILIÁRIA	
2.1.1.9.00.00	OUTRAS OPERACOES DE CREDITO INTERNAS	
2.1.1.9.99.00	OUTRAS OP. DE CREDITO INTERNAS
2.1.2.0.00.00	OPERACOES DE CREDITO EXTERNAS	
2.1.2.2.00.00	TITULOS DE RESPONSABILIDADE DO TESOURO	
2.1.2.2.01.00	TITULOS DE RESPONS.DO TESOURO-DIVIDA PUBLICA
2.1.2.2.02.00	TITULOS DE RESPONS.DO TESOURO-OUTR.APLICACOES
2.1.2.3.00.00	CONTRATOS RELATIVOS A PROGRAMAS DE GOVERNO	
2.1.2.3.01.00	OPERACOES CREDITO EXTERNAS P/PROG.DE EDUCACAO
2.1.2.3.02.00	OPERACOES CREDITO EXTERNAS P/PROGR.DE SAUDE
2.1.2.3.03.00	PROGRAMA DE SANEAMENTO
2.1.2.3.04.00	OPERACOES CREDITO EXT.P/PROG.DE MEIO AMBIENTE
2.1.2.3.05.00	OPER.CRED.EXTERNAS PROG.MODERN.DA ADM.PUBLICA
2.1.2.3.07.00	OPER.CRED.EXTERNA P/ REFINANC.DIV.CONTRATUAL
2.1.2.3.99.00	OUTRAS OPER.CRED. REL. A PROGRAMA DE GOVERNO
2.1.2.9.00.00	OUTRAS OPERACOES DE CREDITO EXTERNAS	
2.1.2.9.99.00	UTRAS OP. DE CREDITO EXTERNA
2.2.0.0.00.00	ALIENACAO DE BENS	
2.2.1.0.00.00	ALIENACAO DE BENS MOVEIS	
2.2.1.1.00.00	ALIENACAO DE TITULOS MOBILIARIOS	
2.2.1.1.01.00	RECEITA DE PRIVATIZACAO
2.2.1.1.99.00	RECEITA DE OUTROS TITULOS MOBILIARIOS
2.2.1.2.00.00	ALIENACAO DE ESTOQUES	
2.2.1.2.01.00	ALIENACAO ESTOQUES REGUL.VINC.POL.GAR.PR.MIN.
2.2.1.2.02.00	ALIENACAO ESTOQ.STRAT.VINC.A POL.GAR.PR.MIN.
2.2.1.2.03.00	ALIENACAO ESTOQUES DEST.A PROGR.SOC.E INSTIT.
2.2.1.2.04.00	ALIENACAO ESTOQUES DESTINADOS VENDA EM BALCAO

ESPECIFICACAO		
CODIGO	CONTAS NAO ESCRITURADAS	CONTAS ESCRITURADAS
2.2.1.2.05.00	ALIENACAO ESTOQUES POR ATACADO
2.2.1.2.06.00	ALIENACAO ESTOQUES ADQUIRIDOS EM CONSIGNACAO
2.2.1.2.07.00	ALIEN.EST.PARA COMBATE A FOME E SEG.ALIMENT.
2.2.1.2.99.00	OUTRAS APLICACOES DE ESTOQUES
2.2.1.4.00.00	ALIENAÇÃO DE ANIMAIS REPRODUTORES E MATRIZES	
2.2.1.6.00.00	ALIENACAO DE BENS MOVEIS ADQ.C/REC.VINCULADOS	
2.2.1.6.01.00	REC.FUNDO MAN.ENSINO FUNDAM.E VAL.MAG.-FUNDEF
2.2.1.6.02.00	RECURSOS DO FUNDO DE SAUDE
2.2.1.6.03.00	RECURSOS DO REGIME PROPRIO PREV.SOCIAL - RPPS
2.2.1.6.04.00	RECURSOS DE ROYALTIES
2.2.1.6.99.00	ALIENAÇÃO BENS MOVEIS ADQ.C/OUTROS REC.VINC.
2.2.1.7.00.00	ALIENAÇÃO BENS MÓVEIS ADQ.C/REC.NÃO VINCULADO	
2.2.1.7.99.00	ALIENAÇÃO DE BENS MOVEIS
2.2.1.9.00.00	ALIENACAO DE OUTROS BENS MOVEIS	
2.2.1.9.99.00	ALIENACAO DE OUTROS BENS MOVEIS
2.2.2.0.00.00	ALIENACAO DE BENS IMOVEIS	
2.2.2.1.00.00	ALIENAÇÃO IMÓVEIS RURAIS P/COL.E REF.AGRÁRIA	
2.2.2.2.00.00	PRODUTO DE ALIENAÇÕES	
2.2.2.3.00.00	ALIENAÇÃO DE EMBARCAÇÕES	
2.2.2.4.00.00	ALIENAÇÃO DE IMÓVEIS RURAIS	
2.2.2.5.00.00	ALIENAÇÃO DE IMÓVEIS URBANOS	
2.2.2.6.00.00	ALIENACAO BENS IMOVEIS ADQ.C/RECURSOS VINCUL	
2.2.2.6.01.00	REC.FUNDO MAN.ENSINO FUNDAM.E VAL.MAG.-FUNDEF
2.2.2.6.02.00	RECURSOS DO FUNDO DE SAUDE
2.2.2.6.03.00	RECURSOS REGIME PROPRIO DE PREV.SOCIAL - RPPS
2.2.2.6.04.00	RECURSOS DE ROYALTIES
2.2.2.6.99.00	ALIENAÇÃO BENS IMÓVEIS ADQ.C/OUTROS REC.VINC.
2.2.2.7.00.00	ALIENACAO DE BENS IMOVEIS ADQ.C/REC.NAO VINC.	
2.2.2.7.99.00	ALIENAÇÃO DE BENS IMOVEIS
2.2.2.9.00.00	ALIENACAO DE OUTROS BENS IMOVEIS	
2.2.2.9.99.00	ALIENACAO DE OUTROS BENS IMOVEIS
2.3.0.0.00.00	AMORTIZACAO DE EMPRESTIMOS	
2.3.0.0.10.00	AMORTIZACAO DE EMPRESTIMOS	
2.3.0.0.10.01	AMORTIZACAO DE EMPRESTIMOS
2.3.0.0.20.00	AMORT.PROVEN.DE EXEC.GARANTIA-OPER.DE CREDITO	
2.3.0.0.20.01	AMORT.PROV.EXEC.GARANTIA-OPER.DE CREDITO INT.
2.3.0.0.20.02	AMORT.PROV.EXEC.GARANTIA-OPER.DE CREDITO EXT.
2.3.0.0.30.00	AMORTIZACAO EMPRESTIMOS-ESTADOS E MUNICIPIOS	
2.3.0.0.30.01	AMORTIZACAO EMPRESTIMOS-ESTADOS E MUNICIPIOS
2.3.0.0.40.00	AMORT.EMPRES.-REFIN.DIVIDA MEDIO E L.PRAZO	
2.3.0.0.40.01	AMORT.EMPRES.-REFIN.DIVIDA MEDIO E L.PRAZO
2.3.0.0.50.00	AMORTIZACAO DE EMPRESTIMOS - POOC	
2.3.0.0.50.01	AMORTIZACAO DE EMPRESTIMOS - POOC
2.3.0.0.60.00	AMORTIZ. DE EMPRESTIMOS-REF.DIV.CLUBE PARIS	
2.3.0.0.60.01	AMORTIZ. DE EMPRESTIMOS-REF.DIV.CLUBE PARIS
2.3.0.0.70.00	OUTRAS AMORTIZACOES DE EMPRESTIMOS	
2.3.0.0.70.01	AMORTIZACAO DE EMPRESTIMOS - EM TITULOS
2.3.0.0.70.02	AMORTIZACAO DE EMPRESTIMOS - EM CONTRATOS
2.3.0.0.70.04	AMORTIZACAO DE EMPRESTIMOS - IMOBILIARIO
2.3.0.0.80.00	AMORTIZACAO DE FINANCIAMENTO	
2.3.0.0.80.01	AMORTIZAÇÃO DE FINANCIAMENTOS DE BENS
2.3.0.0.80.02	AMORTIZAÇÃO DE FINANCIAMENTOS DE PROJETOS
2.3.0.0.80.03	AMORTIZACAO DE FINANCIAMENTOS DO FIES
2.3.0.0.80.04	AMORTIZ.FINANC. A ESTOC.ALCOOL ETILICO COMB.
2.3.0.0.99.00	AMORTIZAÇÃO DE FINANCIAMENTOS DIVERSOS
2.4.0.0.00.00	TRANSFERENCIAS DE CAPITAL	
2.4.2.0.00.00	TRANSFERENCIAS INTERGOVERNAMENTAIS	
2.4.2.1.00.00	TRANSFERENCIAS DA UNIAO	
2.4.2.1.01.00	TRANSFERENCIA RECURSOS SIST.UNICO SAUDE - SUS
2.4.2.1.02.00	TRANSFERENCIA RECURSOS DEST.A PROGR.EDUCACAO
2.4.2.1.99.00	OUTRAS TRANSFERENCIAS DA UNIAO	

ESPECIFICACAO		
CODIGO	CONTAS NAO ESCRITURADAS	CONTAS ESCRITURADAS
2.4.2.1.99.01	AUXILIOS
2.4.2.1.99.02	CONTRIBUICOES
2.4.2.1.99.03	RODOVIAS
2.4.2.1.99.30	COTA-PARTE CONTRIBUICAO DO SALARIO EDUCACAO
2.4.2.1.99.99	DEMAIS TRANSFERENCIAS DA UNIAO
2.4.2.2.00.00	TRANSFERENCIAS DOS ESTADOS	
2.4.2.2.01.00	TRANSFERENCIA RECURSOS SIST.UNICO SAUDE - SUS
2.4.2.2.02.00	TRANSFERENCIA RECURSOS DEST.A PROGR.EDUCACAO
2.4.2.2.99.00	OUTRAS TRANSFERENCIAS DOS ESTADOS
2.4.2.3.00.00	TRANSFERENCIAS DOS MUNICIPIOS	
2.4.2.3.01.00	TRANSFERENCIA RECURSOS DEST.A PROGR.DE SAUDE
2.4.2.3.02.00	TRANSFERENCIA RECUR.DEST.A PROGR.DE EDUCACAO
2.4.2.3.99.00	OUTRAS TRANSFERENCIAS DOS MUNICIPIOS
2.4.3.0.00.00	TRANSFERENCIAS DE INSTITUIÇÕES PRIVADAS	
2.4.3.0.01.00	TRANSFERENCIAS DE INSTITUIÇÕES PRIVADAS
2.4.4.0.00.00	TRANSFERENCIAS DO EXTERIOR	
2.4.4.0.01.00	TRANSFERENCIAS DO EXTERIOR
2.4.5.0.00.00	TRANSFERENCIAS DE PESSOAS	
2.4.6.0.00.00	TRANSFERENCIAS DE OUTRAS INSTIT. PUBLICAS	
2.4.7.0.00.00	TRANSFERENCIAS DE CONVENIOS	
2.4.7.1.00.00	TRANSF.CONVENIOS DA UNIAO E SUAS ENTIDADES	
2.4.7.1.01.00	CONVENIO DA UNIAO P/O SISTEMA UNICO SAUDE-SUS
2.4.7.1.02.00	CONVENIO DA UNIAO DEST.A PROGRAMA DE EDUCACAO
2.4.7.1.03.00	CONVENIO DA UNIAO DEST.A PROGR.SANEAM.BASICO
2.4.7.1.04.00	CONVENIO DA UNIAO DEST.A PROGR.MEIO AMBIENTE
2.4.7.1.05.00	CONVENIO DA UNIAO DEST.PROG.INFRA-ESTR TRANSP
2.4.7.1.99.00	OUTRAS TRANSF. CONVENIOS DA UNIAO E SUAS ENT.
2.4.7.2.00.00	TRANSF.CONV DOS ESTADOS,DF E SUAS ENTIDADES	
2.4.7.2.01.00	CONVENIO DOS ESTADOS P/O SIST.UNICO SAUDE-SUS
2.4.7.2.02.00	CONVENIO DOS ESTADOS DEST.A PROGR.DE EDUCACAO
2.4.7.2.03.00	CONVENIO DOS ESTADOS DEST.PROGR.DE SAN.BASICO
2.4.7.2.04.00	CONVENIO DOS ESTADOS DEST.PROGR.MEIO AMBIENTE
2.4.7.2.05.00	CONVENIO DOS ESTADOS DEST.PROG.INF-EST.TRANSP
2.4.7.2.99.00	OUTRAS TRANSF.DE CONVENIOS DOS ESTADOS
2.4.7.3.00.00	TRANSF.CONVENIOS DOS MUNICIP E SUAS ENTIDADES	
2.4.7.3.01.00	CONVENIO DOS MUNICIPIOS DEST.A PROGR.DE SAUDE
2.4.7.3.02.00	CONVENIO DOS MUNICIPIOS DEST.PROG.DE EDUCACAO
2.4.7.3.99.00	OUTRAS TRANSF.DE CONVENIOS DOS MUNICIPIOS
2.4.7.4.00.00	TRANSF.DE CONVENIOS DE INSTITUICOES PRIVADAS	
2.4.7.4.01.00	TRANSF.DE CONVENIOS DE INSTITUICOES PRIVADAS
2.4.7.5.00.00	TRNASFERENCIA DE CONVENIOS DO EXTERIOR	
2.4.8.0.00.00	TRANSFERENCIA PARA O COMBATE A FOME	
2.4.8.1.00.00	PROVENIENTES DO EXTERIOR	
2.4.8.2.00.00	PROVENIENTES DE PESSOAS JURIDICAS	
2.4.8.3.00.00	PROVENIENTES DE PESSOAS FISICAS	
2.4.8.4.00.00	PROVENIENTES DE DEPOSITOS NAO IDENTIFICADOS	
2.5.0.0.00.00	OUTRAS RECEITAS DE CAPITAL	
2.5.2.0.00.00	INTEGRALIZACAO DO CAPITAL SOCIAL	
2.5.2.1.00.00	INTEGRALIZACAO COM RECURSOS DO TESOURO	
2.5.2.2.00.00	INTEGRALIZACAO COM RECURSOS DE OUTRAS FONTES	
2.5.3.0.00.00	RESULTADO DO BANCO CENTRAL DO BRASIL	
2.5.4.0.00.00	REMUNERACAO DISPONIBILIDADES TESOURO NACIONAL	
2.5.5.0.00.00	REC.DIV.ATIVA PROV.DE AMORT.DE MESTIMOS
2.5.6.0.00.00	RESTITUICOES	
2.5.6.1.00.00	RECUPERACAO DE DESP. DE EXERC. ANTERIORES
2.5.9.0.00.00	OUTRAS RECEITAS	
2.5.9.9.00.00	OUTRAS RECEITAS	
2.5.9.9.01.00	RECEITA DE LEILAO FUNDAP
2.5.9.9.02.00	SALDO DE CONVENIOS - EXERCICIOS ANTERIORES
2.5.9.9.03.00	CONCESSAO DE PORTOS
2.5.9.9.04.00	LIBERACAO DE TITULOS DE CREDITOS

ESPECIFICACAO		
CODIGO	CONTAS NAO ESCRITURADAS	CONTAS ESCRITURADAS
2.5.9.9.99.00	OUTRAS RECEITAS
2.8.0.0.00.00	RECEITAS DE CAPITAL A CLASSIFICAR	
8.0.0.0.00.00	RECEITAS EMPRESAS PUBLICAS	
8.0.0.0.01.00	RECEITA DE SERVIÇOS	
8.0.0.0.02.00	RECEITA FINANCEIRA	
8.0.0.0.03.00	OUTRAS RECEITAS	
8.0.0.0.03.01	SUBVENCAO DE PESSOAL
8.0.0.0.03.02	SUBVENCAO DE CUSTEIO
8.0.0.0.03.99	OUTRAS
9.0.0.0.00.00	DEDUCOES DA RECEITA CORRENTE	
9.1.0.0.00.00	DEDUCOES DA RECEITA CORRENTE	
9.1.1.0.00.00	DEDUCOES DA RECEITA CORRENTE	
9.1.1.3.00.00	DEDUCOES DA RECEITA CORRENTE	
9.1.1.3.02.00	* DEDUCAO REC.DE ICMS P/FORMACAO DO FUNDEF
9.7.0.0.00.00	DEDUCAO DAS RECEITAS DE IMPOSTOS	
9.7.2.0.00.00	DEDUCAO DAS RECEITAS DE IMPOSTOS	
9.7.2.1.00.00	DEDUCAO DAS RECEITAS DA UNIAO	
9.7.2.1.01.00	DEDUCAO RECEITA P/FORM.DO FUNDEF-(UNIAO)	
9.7.2.1.01.01	* DEDUCAO RECEITA P/FORM.DO FUNDEF-FPE
9.7.2.1.01.02	* DEDUCAO RECEITA P/FORM.DO FUNDEF-FPM
9.7.2.1.01.12	* DEDUCAO RECEITA P/FORM.DO FUNDEF-IPI-EXP
9.7.2.1.09.00	DEDUCAO RECEITA P/FORM.DO FUNDEF	
9.7.2.1.09.01	* = DEDUCAO RECEITA P/FORM.FUNDEF-LC 87/9
9.7.2.2.00.00	DEDUCAO DAS RECEITAS DO ESTADO	
9.7.2.2.01.00	DEDUCAO RECEITA P/FORMACAO DO FUNDEF-(ESTADO)	
9.7.2.2.01.01	* = DEDUCAO RECEITA P/FORMACAO DO FUNDEF-ICMS
9.7.2.2.01.04	* = DEDUCAO RECEITA P/FORMACAO FUNDEF-IPI-EXP



► ESPECIFICAÇÃO DA DESPESA

Anexo 4



GOVERNO DO ESTADO DO ESPÍRITO SANTO
Secretaria de Estado da Fazenda

► Especificação da Despesa

GOVERNO DO ESTADO DO ESPIRITO SANTO
ESPECIFICACAO DA DESPESA

EXERCICIO : 2006
ANEXO 04 DA LEI 4.320/64

REFERENCIA : DEZEMBRO:
20/03/2007 FOLHA: 1

ESPECIFICACAO		
CODIGO	CONTAS NAO ESCRITURADAS	CONTAS ESCRITURADAS
3.0.0.0.00.00	DESPESAS CORRENTES	
3.1.0.0.00.00	PESSOAL E ENCARGOS SOCIAIS	
3.1.9.0.00.00	APLICACOES DIRETAS	
3.1.9.0.01.00	APOSENTADORIAS E REFORMAS	
3.1.9.0.01.01	PROVENTOS - PESSOAL CIVIL
3.1.9.0.01.02	ABONO PROVISORIO - PESSOAL CIVIL INATIVO
3.1.9.0.01.03	NOVAS APOSENTADORIAS - PESSOAL CIVIL
3.1.9.0.01.05	VANTAGEM PESSOAL - LEI 8.216/91
3.1.9.0.01.06	13 SALARIO - PESSOAL CIVIL
3.1.9.0.01.08	ADIANTAMENTOS PECUNIARIOS
3.1.9.0.01.10	GRATIFICACAO TEMPO DE SERVICO-ANUENIO MILITAR
3.1.9.0.01.11	RETRIBUICAO VARIAVEL SUPERINT.SEGURO PRIVADO
3.1.9.0.01.12	COMPENSACAO PECUNIARIA (LEI 7.963/89)
3.1.9.0.01.13	AJUDA DE CUSTO (TRANSF.P/RESERVA REMUNERADA)
3.1.9.0.01.14	ADICIONAL MILITAR
3.1.9.0.01.15	COMPLEMENTACAO APOSENTADORIA-PESSOAL MILITAR
3.1.9.0.01.16	APOSENTADORIAS ORIGINARIAS DE SUBSIDIOS
3.1.9.0.01.17	VANTAGEM PECUNIARIA ESPECIAL - VPE
3.1.9.0.01.21	PROVENTOS - PESSOAL MILITAR
3.1.9.0.01.22	VANTAGENS INCORPORADAS - PESSOAL MILITAR
3.1.9.0.01.23	AUXILIO INVALIDEZ - PESSOAL MILITAR
3.1.9.0.01.24	ABONO PROVISORIO - PESSOAL MILITAR INATIVO
3.1.9.0.01.26	13 SALARIO - PESSOAL MILITAR
3.1.9.0.01.28	VANTAGENS INCORPORADAS - PESSOAL CIVIL
3.1.9.0.01.29	PROVENTOS ORIGINARIOS DE GRAT.P/EXERC/FUNCOES
3.1.9.0.01.30	PROVENTOS ORIGINARIAS DE GRAT.P/EXERC.CARGO
3.1.9.0.01.32	INCREMENTO PLANO DE CARGOS E SALARIOS JUDIC.
3.1.9.0.01.87	COMPLEMENTACAO DE APOSENTADORIAS
3.1.9.0.01.89	OUTRAS REFORMAS
3.1.9.0.01.98	RESTOS A PAGAR
3.1.9.0.03.00	PENSOES	
3.1.9.0.03.01	PENSOES CIVIS
3.1.9.0.03.02	PENSOES MILITARES
3.1.9.0.03.03	13 SALARIO - PESSOAL CIVIL - PENSIONISTAS
3.1.9.0.03.04	13 SALARIO - PESSOAL MILITAR-PENSIONISTAS
3.1.9.0.03.05	ESPECIAIS - PESSOAL CIVIL
3.1.9.0.03.06	LICENCA PREMIO PARA PENSIONISTA CIVIL
3.1.9.0.03.07	COMPL.PENSOES - PESSOAL MILITAR
3.1.9.0.03.08	ESPECIAIS - PESSOAL MILITAR
3.1.9.0.03.16	PENSOES ORIGINARIAS DE SUBSIDIOS
3.1.9.0.03.17	VANTAGEM PECUNIARIA ESPECIAL - VPE
3.1.9.0.03.19	PENSOES ORIGINARIAS DE GRATIF.P/EXERCICFUNCAO
3.1.9.0.03.20	PENSOES ORIGINARIAS DE GRATIF.P/EXERC.CARGO
3.1.9.0.03.26	VANTAGENS INCORPORADAS - PENSIONISTAS
3.1.9.0.03.30	ABONO PROVISORIO - PENSIONISTAS/PESSOAL CIVIL
3.1.9.0.03.31	ABONO PROVISORIO - PENSIONISTAS/PESS.MILITAR
3.1.9.0.03.32	INCREMENTO PLANO DE CARGOS E SALARIOS JUDIC
3.1.9.0.03.86	COMPLEMENTACAO DE PENSOES - PESSOAL CIVIL
3.1.9.0.03.87	COMPLEMENTACAO DE PENSOES - PESSOAL MILITAR
3.1.9.0.03.89	OUTRAS PENSOES - MILITARES
3.1.9.0.03.98	RESTOS A PAGAR

ESPECIFICACAO		
CODIGO	CONTAS NAO ESCRITURADAS	CONTAS ESCRITURADAS
3.1.9.0.03.99	OUTRAS PENSOES
3.1.9.0.04.00	CONTRATAÇÃO P/ TEMPO DETERMINADO	
3.1.9.0.04.01	PROFESSORES SUBSTITUTOS
3.1.9.0.04.15	OBRIGACOES PATRONAIS
3.1.9.0.04.30	ABONO PROVISORIO - DT
3.1.9.0.04.81	OUTROS PODERES NAO INTEGRADOS AO SIAFEM
3.1.9.0.04.98	RESTOS A PAGAR
3.1.9.0.05.00	OUTROS BENEFICIOS PREVIDENCIARIOS	
3.1.9.0.05.98	RESTOS A PAGAR
3.1.9.0.07.00	CONTRIB.A ENTIDADES FECHADAS DE PREVIDENCIA	
3.1.9.0.07.98	RESTOS A PAGAR
3.1.9.0.09.00	SALARIO-FAMILIA	
3.1.9.0.09.01	SALARIO FAMILIA - ATIVO PESSOAL CIVIL
3.1.9.0.09.02	SALARIO FAMILIA - INATIVO PESSOAL CIVIL
3.1.9.0.09.03	SALARIO FAMILIA- ATIVO PESSOAL MILITAR
3.1.9.0.09.04	SALARIO FAMILIA - INATIVO PESSOAL MILITAR
3.1.9.0.09.05	SALARIO FAMILIA - PENSIONISTA PESSOAL CIVIL
3.1.9.0.09.06	SALARIO FAMILIA - PENSIONISTA PESSOAL MILITAR
3.1.9.0.09.98	RESTOS A PAGAR
3.1.9.0.10.00	OUTROS BENEFICIOS DE NATUREZA SOCIAL	
3.1.9.0.10.81	OUTROS PODERES NAO INTEGRADOS AO SIAFEM
3.1.9.0.10.98	RESTOS A PAGAR
3.1.9.0.11.00	VENCIMENTOS E VANTAGENS FIXAS - PESSOAL CIVIL	
3.1.9.0.11.01	VENCIMENTOS E SALARIOS
3.1.9.0.11.04	ADICIONAL NOTURNO
3.1.9.0.11.05	INCORPORACOES
3.1.9.0.11.06	GRATIFICACAO DE PRODUTIVIDADE
3.1.9.0.11.07	ABONO DE PERMANENCIA
3.1.9.0.11.08	ADIANTAMENTO PECUNIARIO
3.1.9.0.11.09	ADICIONAL DE PERICULOSIDADE
3.1.9.0.11.10	ADICIONAL DE INSALUBRIDADE
3.1.9.0.11.11	ADICIONAL ATIVIDADES PENOSAS
3.1.9.0.11.12	GRATIFICACAO DE FUNCAO POLICIAL
3.1.9.0.11.14	ADICIONAL DE TRANSFERENCIA - ART. 469/CLT
3.1.9.0.11.28	VANTAGEM PECUNIARIA INDIVIDUAL
3.1.9.0.11.30	ABONO PROVISORIO - PESSOAL CIVIL
3.1.9.0.11.31	GRATIFICACAO POR EXERCICIO DE CARGOS
3.1.9.0.11.32	INCREMENTO PLANO DE CARGOS E SALARIOS JUD.
3.1.9.0.11.33	GRATIFICACAO POR EXERCICIO DE FUNCOES
3.1.9.0.11.35	INDENIZACAO DE LOCALIZACAO
3.1.9.0.11.37	GRATIFICACAO POR TEMPO DE SERVICO
3.1.9.0.11.39	GRATIFICACAO P/ENCARGOS DE CURSO E CONCURSO
3.1.9.0.11.40	GRATIFICACOES ESPECIAIS
3.1.9.0.11.41	GRATIFICACAO POR ATIVIDADES EXPOSTAS
3.1.9.0.11.42	FÉRIAS INDENIZADAS
3.1.9.0.11.43	13 SALARIO
3.1.9.0.11.44	FÉRIAS - ABONO PECUNIÁRIO
3.1.9.0.11.45	FÉRIAS - ABONO CONSTITUCIONAL
3.1.9.0.11.47	LICENCA PREMIO
3.1.9.0.11.48	LICENÇA CAPACITAÇÃO
3.1.9.0.11.49	LICENÇA CAPACITACAO
3.1.9.0.11.71	REMUNERACAO DE DIRETORES
3.1.9.0.11.73	REMUN. PARTICIP.ORGaos DELIBERACAO COLETIVA
3.1.9.0.11.74	SUBSIDIOS
3.1.9.0.11.75	REPRESENTACAO MENSAL
3.1.9.0.11.76	GRATIFICACAO ASSIDUIDADE
3.1.9.0.11.77	REMUNERACAO DE PESSOAL EM DISPONIBILIDADE
3.1.9.0.11.81	OUTROS PODERES NAO INTEGRADOS AO SIAFEM
3.1.9.0.11.87	COMPLEMENTACAO SALARIAL - PESSOAL CIVIL
3.1.9.0.11.98	RESTOS A PAGAR
3.1.9.0.12.00	VENCIMENTOS E VANTAGENS FIXAS - PES. MILITAR	

ESPECIFICACAO		
CODIGO	CONTAS NAO ESCRITURADAS	CONTAS ESCRITURADAS
3.1.9.0.12.01	SOLDO/PARTE VENC.INER.AO POSTO/GRAD.MIL.ATI
3.1.9.0.12.02	ADICIONAL DE PERMANENCIA
3.1.9.0.12.03	GRATIFICACAO ADICIONAL POR TEMPO DE SERVICO
3.1.9.0.12.04	ADICIONAL MILITAR
3.1.9.0.12.05	ADICIONAL DE COMPENSACAO ORGANICA
3.1.9.0.12.06	ADICIONAL DE HABILITACAO
3.1.9.0.12.07	GRATIFICACAO DE LOCALIDADE ESPECIAL
3.1.9.0.12.08	GRATIFICACAO DE REPRESENTACAO
3.1.9.0.12.09	GRATIFICACAO DE FUNCAO NATUREZA ESPECIAL
3.1.9.0.12.10	GRATIFICACAO DE SERVICO VOLUNTARIO
3.1.9.0.12.11	VANTAGEM PECUNIARIA ESPECIAL - VPE
3.1.9.0.12.12	ABONO PROVISORIO
3.1.9.0.12.31	GRATIFICACAO DE COMANDO LEI C 112/98
3.1.9.0.12.39	GRATIFICACAO DE CURSO
3.1.9.0.12.43	13° SALÁRIO
3.1.9.0.12.44	FERIAS - ABONO PECUNIARIO
3.1.9.0.12.45	FERIAS - ABONO CONSTITUCIONAL
3.1.9.0.12.76	GRATIFICACAO DE ASSIDUIDADE
3.1.9.0.12.87	COMPLEMENTACAO SALARIAL - PESSOAL MILITAR
3.1.9.0.12.97	MULTAS, JUROS E CORRECAO MONETARIA
3.1.9.0.12.98	RESTOS A PAGAR
3.1.9.0.13.00	OBRIGACOES PATRONAIS	
3.1.9.0.13.01	FUNDO DE GARANTIA POR TEMPO DE SERVICO - FGTS
3.1.9.0.13.02	CONTRIBUICOES PREVIDENCIARIAS - INSS
3.1.9.0.13.04	CONTRIBUICAO DE SALARIO EDUCACAO
3.1.9.0.13.05	FUNDASPES
3.1.9.0.13.09	SEGUROS DE ACIDENTES DO TRABALHO
3.1.9.0.13.11	FGTS - PDV
3.1.9.0.13.13	SESI/SENAI ATIVO CIVIL
3.1.9.0.13.15	MULTAS
3.1.9.0.13.16	CONTRIB. 0,5% S/ REMUNERACAO MES- ANT.101/01
3.1.9.0.13.17	JUROS
3.1.9.0.13.18	FUNPES - FUNDO FINANCEIRO
3.1.9.0.13.19	FUNPES - FUNDO PREVIDENCIARIO
3.1.9.0.13.20	OUTRAS OBRIGACOES PATRONAIS
3.1.9.0.13.21	CONTRIB COMPLEMENTAR ATE O LIMITE DA LEI 9717
3.1.9.0.13.22	CONTRIB.COMPLEMEN.SUPERIOR AO LIMITE LEI 9717
3.1.9.0.13.23	CONTRIBUICAO COMPLEMENTAR AO FUNDO FINANCEIRO
3.1.9.0.13.40	ENCARGOS DE PESSOAL REQUISIT.DE OUTROS ENTES
3.1.9.0.13.81	OUTROS PODERES NAO INTEGRADOS AO SIAFEM
3.1.9.0.13.98	RESTOS A PAGAR
3.1.9.0.16.00	OUTRAS DESPESAS VARIAVEIS - PESSOAL CIVIL	
3.1.9.0.16.01	AJUDA DE CUSTO
3.1.9.0.16.04	GRATIFICACAO PELA REPRESENTACAO DE GABINETE
3.1.9.0.16.05	GRATIF.P/ ENCARG. DE SELEC. APERFEIC. PESSOAL
3.1.9.0.16.08	GRATIFICACAO ELEITORAL
3.1.9.0.16.10	LICENCA SEM REMUNERACAO INCENTIVADA
3.1.9.0.16.21	ABONO
3.1.9.0.16.22	RESSARCIMENTO DE VALE TRANSPORTE
3.1.9.0.16.23	RESSARCIMENTO DE FALTAS AO SERVICO
3.1.9.0.16.32	SUBSTITUICOES
3.1.9.0.16.33	GRATIFICACAO POR EMBARQUE FLUVIAL
3.1.9.0.16.34	AVISO PREVIO
3.1.9.0.16.44	SERVICOS EXTRAORDINARIOS
3.1.9.0.16.80	BONUS PECUNIARIO
3.1.9.0.16.81	OUTROS PODERES NAO INTEGRADOS AO SIAFEM
3.1.9.0.16.97	MULTAS, JUROS E CORRECAO MONETARIA
3.1.9.0.16.98	RESTOS A PAGAR
3.1.9.0.17.00	OUTRAS DESPESAS VARIAVEIS - PESSOAL MILITAR	
3.1.9.0.17.02	INDENIZACOES DE AJUDA DE CUSTO
3.1.9.0.17.06	RESSARCIMENTO DE VALE TRANSPORTE

ESPECIFICACAO		
CODIGO	CONTAS NAO ESCRITURADAS	CONTAS ESCRITURADAS
3.1.9.0.17.07	RESSARCIMENTO DE FALTAS AO SERVICO
3.1.9.0.17.14	ABONO
3.1.9.0.17.32	SUBSTITUICOES
3.1.9.0.17.34	INDENIZACAO DE TRANSPORTE
3.1.9.0.17.36	INDENIZACOES DE ETAPAS DE ALIMENTACAO
3.1.9.0.17.44	SERVICOS EXTRAORDINARIOS
3.1.9.0.17.76	AUXILIO MORADIA
3.1.9.0.17.80	BONUS PECUNIARIO
3.1.9.0.17.98	RESTOS A PAGAR
3.1.9.0.19.00	AUXILIO FARDAMENTO	
3.1.9.0.19.01	AUXILIO FARDAMENTO
3.1.9.0.19.98	RESTOS A PAGAR
3.1.9.0.34.00	OUTRAS DESP.PES.DECORRENTE CONT.TERCEIRIZACAO	
3.1.9.0.34.01	SUBST.DE MAO-DE-OBRA(ART.18 PAR.1 LC 101/00
3.1.9.0.34.81	OUTROS PODERES NAO INTEGRADOS AO SIAFEM
3.1.9.0.34.98	RESTOS A PAGAR
3.1.9.0.41.00	CONTRIBUIÇÕES	
3.1.9.0.41.02	CIDA - ES
3.1.9.0.41.03	EMCATUR - EMPRESA CAPIXABA DE TURISMO S/A
3.1.9.0.41.04	CDA - COMP. DESENVOLVIMENTO AGRICOLA
3.1.9.0.41.98	RESTOS A PAGAR
3.1.9.0.67.00	DEPÓSITOS COMPULSÓRIOS	
3.1.9.0.67.02	DEPÓSITOS JUDICIAIS
3.1.9.0.67.03	DEPOSITOS PARA RECURSOS
3.1.9.0.67.99	OUTROS DEPÓSITOS COMPULSÓRIOS
3.1.9.0.91.00	SENTENÇAS JUDICIARIAS	
3.1.9.0.91.01	PRECATORIO ATIVO CIVIL
3.1.9.0.91.02	PRECATORIOS ATIVOS MILITAR
3.1.9.0.91.06	SENTENÇAS JUDICIAIS DE PEQUENO VALOR
3.1.9.0.91.23	PRECATORIOS DE INATIVOS CIVIL
3.1.9.0.91.24	PRECATORIOS DE INATIVOS MILITARES
3.1.9.0.91.32	SENT.JUD.TRANSF.JULG.CAR.UNICO-ATIVO CIVIL
3.1.9.0.91.33	SENT.JUDIC.TRANSF.JULG.CAR.UNICO-ATIVO MILITAR
3.1.9.0.91.34	SENT.JUDIC.TRANSF.JULG.CAR.UNI.INATIVO CIVIL
3.1.9.0.91.35	SENT.JUDC.TRANSF.JULG.CAR.UN.INATIVO MILITAR
3.1.9.0.91.36	PRECATORIOS PENSIONISTA CIVIL
3.1.9.0.91.37	PRECATORIO PENSIONISTA MILITAR
3.1.9.0.91.41	SETEN.JUDIC.TRANSF.JULG.CAR.UN.PENSIO.CIVIL
3.1.9.0.91.42	SENT.JUDIC.TRANSF.JULG.CAR.UN.PENSION.MILITAR
3.1.9.0.91.43	SENTENÇAS JUDICIAIS - ACORDO JUDICIAL
3.1.9.0.91.98	RESTOS A PAGAR
3.1.9.0.92.00	DESPESAS DE EXERCICIOS ANTERIORES	
3.1.9.0.92.01	ATIVO CIVIL
3.1.9.0.92.02	INATIVO CIVIL
3.1.9.0.92.03	ATIVO MILITAR
3.1.9.0.92.04	OUTRAS DESPESAS VARIÁVEIS - CIVIL
3.1.9.0.92.05	OBRIGACOES PATRONAIS - ATIVO CIVIL
3.1.9.0.92.06	OBRIGACOES PATRONAIS - INATIVO CIVIL
3.1.9.0.92.07	CONTRIB. A ENTIDADES FECHADAS DE PREVIDENCIA
3.1.9.0.92.08	CONTRATAÇAO POR TEMPO DETERMINADO
3.1.9.0.92.09	VENCIMENTOS E VANTAGENS FIXAS - MILITAR
3.1.9.0.92.10	OUTRAS DESPESAS VARIÁVEIS - MILITAR
3.1.9.0.92.11	INATIVO MILITAR
3.1.9.0.92.12	PENSIONISTA CIVIL
3.1.9.0.92.13	PENSIONISTA MILITAR
3.1.9.0.92.23	GRAT.TEMPO DE SERVICO-ANUENIO ATIVO CIVIL
3.1.9.0.92.24	GRAT.TEMPO DE SERVICO-ANUENIO INATIVO CIVIL
3.1.9.0.92.25	GRAT.TEMPO DE SERVICO-ANUENIO PENSION.CIVIL
3.1.9.0.92.26	RESSARCIMENTO DE DESP. DE PESSOAL REQUISITADO
3.1.9.0.92.27	GRAT.TEMPO DE SERVICO-ANUENIO ATIVO MILITAR
3.1.9.0.92.28	GRAT.TEMPO DE SERVICO-ANUENIO INAT. MILITAR

ESPECIFICACAO		
CODIGO	CONTAS NAO ESCRITURADAS	CONTAS ESCRITURADAS
3.1.9.0.92.29	GRAT.TEMPO DE SERVICO-ANUENIO PENS. MILITAR
3.1.9.0.92.30	ABONO PROVISORIO - ATIVO CIVIL
3.1.9.0.92.31	ABONO PROVISORIO - INATIVO CIVIL
3.1.9.0.92.32	ABONO PROVISORIO - PENSIONISTA CIVIL
3.1.9.0.92.81	OUTROS PODERES NAO INTEGRADOS AO SIAFEM
3.1.9.0.92.84	SERVICOS DE PUBLICIDADE LEGAL
3.1.9.0.92.91	PRECATORIOS
3.1.9.0.92.97	MULTAS, JUROS E CORRECAO MONETARIA
3.1.9.0.92.98	RESTOS A PAGAR
3.1.9.0.93.00	INDENIZACOES E RESTITUICOES	
3.1.9.0.93.03	RESSARCIMENTO DE DIARIAS
3.1.9.0.93.98	RESTOS A PAGAR
3.1.9.0.94.00	INDENIZACOES E RESTITUICOES TRABALHISTAS	
3.1.9.0.94.01	INDENIZACOES TRABALHISTAS - ATIVO CIVIL
3.1.9.0.94.02	INDENIZACOES TRABALHISTAS - ATIVO MILITAR
3.1.9.0.94.03	INDENIZACOES TRABALHISTAS - INATIVO CIVIL
3.1.9.0.94.04	INDENIZACOES TRABALHISTAS - INATIVO MILITAR
3.1.9.0.94.06	INDENIZACOES TRABALHISTAS-PENSIONISTA MILITAR
3.1.9.0.94.13	INDENIZACOES TRABALHISTAS-PENSIONISTA CIVIL
3.1.9.0.94.81	OUTROS PODERES NAO INTEGRADOS AO SIAFEM
3.1.9.0.94.98	RESTOS A PAGAR
3.1.9.0.96.00	RESSARCIMENTO DE DESP. DE PESSOAL REQUISITADO	
3.1.9.0.96.01	PESSOAL REQUISITADO DE OUTROS ORGAOS
3.1.9.0.96.98	RESTOS A PAGAR
3.1.9.1.00.00	APLICACOES DIRETAS - OPERACOES INTERNAS	
3.1.9.1.13.00	OBRIGACOES PATRONAIS	
3.1.9.1.96.00	RESSARCIMENTO DE DESP. DE PESSOAL REQUISITADO	
3.2.0.0.00.00	JUROS E ENCARGOS DA DIVIDA	
3.2.9.0.00.00	APLICACOES DIRETAS	
3.2.9.0.21.00	JUROS SOBRE A DIVIDA POR CONTRATO	
3.2.9.0.21.01	JUROS SOBRE A DIVIDA INTERNA P/CONTRATO
3.2.9.0.21.10	JUROS SOBRE A DIVIDA INTERNA INSS DESCNT.FPE
3.2.9.0.21.11	JUROS SOBRE A DIVIDA EXTERNA P/CONTRATO
3.2.9.0.21.81	OUTROS PODERES NAO INTEGRADOS AO SIAFEM
3.2.9.0.21.98	RESTOS A PAGAR
3.2.9.0.22.00	OUTROS ENCARGOS SOBRE A DIVIDA POR CONTRATO	
3.2.9.0.22.01	TAXAS SOBRE A DIVIDA INTERNA PARA CONTRATO
3.2.9.0.22.02	COMISSOES BANC S/ A DIV INTERNA P/ CONTRATO
3.2.9.0.22.03	PREMIOS SOBRE A DIVIDA INTERNA PARA CONTRATO
3.2.9.0.22.04	IMPOSTO DE RENDA S/ A DIV INTERNA P/ CONTRATO
3.2.9.0.22.05	OUTROS ENCARGOS S/ A DIV INTERNA P/ CONTRATO
3.2.9.0.22.06	OUTROS ENCARGOS SOBRE A DIVIDA POR CONTRATOS
3.2.9.0.22.11	TAXAS SOBRE A DIVIDA EXTERNA PARA CONTRATO
3.2.9.0.22.12	COMISSOES BANC S/ A DIV EXTERNA P/ CONTRATO
3.2.9.0.22.13	PREMIOS SOBRE A DIVIDA EXTERNA PARA CONTRATO
3.2.9.0.22.14	IMPOSTO DE RENDA S/ A DIV EXTERNA P/ CONTRATO
3.2.9.0.22.98	RESTOS A PAGAR
3.2.9.0.23.00	JUROS, DESAGIOS E DESC. DA DIVIDA MOBILIARIA	
3.2.9.0.23.01	JUROS DA DIVIDA INTERNA MOBILIARIA
3.2.9.0.23.02	DESAGIOS DA DIVIDA INTERNA MOBILIARIA
3.2.9.0.23.03	DESCONTOS DA DIVIDA INTERNA MOBILIARIA
3.2.9.0.23.11	JUROS DA DIVIDA EXTERNA MOBILIARIA
3.2.9.0.23.12	DESAGIOS DA DIVIDA EXTERNA MOBILIARIA
3.2.9.0.23.13	DESCONTOS DA DIVIDA EXTERNA MOBILIARIA
3.2.9.0.23.98	RESTOS A PAGAR
3.2.9.0.24.00	OUTROS ENCARGOS SOBRE A DIVIDA MOBILIARIA	
3.2.9.0.24.01	COMISSOES SOBRE A DIVIDA INTERNA MOBILIARIA
3.2.9.0.24.02	CORRETAGEM SOBRE A DIVIDA INTERNA MOBILIARIA
3.2.9.0.24.03	SEGUROS SOBRE A DIVIDA INTERNA MOBILIARIA
3.2.9.0.24.04	OUTROS ENCARGOS S/ DIVIDA INTERNA MOBILIARIA
3.2.9.0.24.11	COMISSOES SOBRE A DIVIDA EXTERNA MOBILIARIA

ESPECIFICACAO		
CODIGO	CONTAS NAO ESCRITURADAS	CONTAS ESCRITURADAS
3.2.9.0.24.12	CORRETAGEM SOBRE A DIVIDA EXTERNA MOBILIARIA
3.2.9.0.24.13	SEGUROS SOBRE A DIVIDA EXTERNA MOBILIARIA
3.2.9.0.24.14	OUTROS ENCARGOS S/ A DIV EXTERNA MOBILIARIA
3.2.9.0.24.98	RESTOS A PAGAR
3.2.9.0.92.00	DESPESAS DE EXERCICIOS ANTERIORES	
3.2.9.0.92.01	JUROS SOBRE A DIVIDA INTERNA P/CONTRATO
3.2.9.0.92.02	COMISSOES BANC S/ A DIV INTERNA P/ CONTRATO
3.2.9.0.92.05	OUTROS ENCARGOS S/ A DIV. INTERNA P/CONTRATOS
3.2.9.0.92.11	JUROS SOBRE A DIVIDA EXTERNA P/CONTRATO
3.2.9.0.92.98	RESTOS A PAGAR
3.3.0.0.00.00	OUTRAS DESPESAS CORRENTES	
3.3.2.0.00.00	TRANSFERENCIAS A UNIAO	
3.3.2.0.01.00	APOSENTADORIAS E REFORMAS	
3.3.2.0.01.01	COMPENS. PREV. APOSENT.ENTRE RPPS E O RGPS
3.3.2.0.03.00	PENSÕES	
3.3.2.0.03.01	COMP. PREV. DE PENSÕES ENTRE O RPPS E O RGPS
3.3.2.0.39.00	OUTROS SERVICOS DE TERCEIROS- PESSOA JURIDICA	
3.3.2.0.39.22	CONVENIOS, ACORDOS E AJUSTES
3.3.2.0.39.98	RESTOS A PAGAR
3.3.3.0.00.00	TRANSFERENCIA A ESTADOS E O DISTRITO FEDERAL	
3.3.3.0.39.00	OUTROS SERVICOS DE TERCEIROS -PESSOA JURIDICA	
3.3.3.0.39.23	MINAS GERAIS
3.3.3.0.39.98	RESTOS A PAGAR
3.3.4.0.00.00	TRANSFERENCIAS A MUNICIPIOS	
3.3.4.0.30.00	MATERIAL DE CONSUMO	
3.3.4.0.30.13	MUNICIPIOS DO ESPIRITO SANTO
3.3.4.0.30.98	RESTOS A PAGAR
3.3.4.0.32.00	MATERIAL DE DISTRIBUICAO GRATUITA	
3.3.4.0.32.13	MUNICIPIOS DO ESPIRITO SANTO
3.3.4.0.32.98	RESTOS A PAGAR
3.3.4.0.36.00	OUTROS SERVICOS DE TERCEIROS - PESSOA FISICA	
3.3.4.0.36.13	MUNICIPIOS DO ESPIRITO SANTO
3.3.4.0.36.98	RESTOS A PAGAR
3.3.4.0.37.00	LOCACAO DE MAO-DE-OBRA	
3.3.4.0.37.13	MUNICIPIOS DO ESPIRITO SANTO
3.3.4.0.37.98	RESTOS A PAGAR
3.3.4.0.39.00	OUTROS SERVICOS DE TERCEIROS -PESSOA JURIDICA	
3.3.4.0.39.13	MUNICIPIO DO ESPIRITO SANTO EXCE TRAN ESCOLAR
3.3.4.0.39.79	MUNICIPIOS DO ESPIRITO SANTO-TRANSP.ESCOLAR
3.3.4.0.39.98	RESTOS A PAGAR
3.3.4.0.41.00	CONTRIBUICOES	
3.3.4.0.41.01	TRANSF. A MUNICIPIOS - ICMS 21,25% - LIQUIDO
3.3.4.0.41.02	TRANSF. A MUNICIPIOS - IPVA
3.3.4.0.41.03	TRANSF. A MUNICIPIOS - IPI 21,25% - LIQUIDO
3.3.4.0.41.04	TRANSF. A MUNICIPIOS - PETROLEO,XISTO E GAS
3.3.4.0.41.05	TRANSF. A MUNICIPIOS - ICMS FUNDAP 21,25%-LIQ
3.3.4.0.41.06	TRANSF. A MUNICIPIOS - ICMS 3,75% - FUNDEF
3.3.4.0.41.07	TRANSF. A MUNICIPIOS - IPI 3,75% - FUNDEF
3.3.4.0.41.08	TRANSF. A MUNICIPIOS-ICMS FUNDAP 3,75%-FUNDEF
3.3.4.0.41.09	TRANSF. A MUNICIPIOS - CIDE
3.3.4.0.41.10	CONSERVAÇÃO DE MAQUINAS AGRICOLA - SEAG
3.3.4.0.41.11	TRANSF. A MUNICIPIOS - ROYALTIES
3.3.4.0.41.98	RESTOS A PAGAR
3.3.4.0.92.00	DESPESAS DE EXERCICIOS ANTERIORES	
3.3.4.0.92.13	MUNICIPIOS DO ESPIRITO SANTO
3.3.4.0.92.98	RESTOS A PAGAR
3.3.5.0.00.00	TRANSF.INSTIT.PRIVADAS S/FINS LUCRATIVOS	
3.3.5.0.30.00	MATERIAL DE CONSUMO	
3.3.5.0.30.07	INSTITUICOES DE CARATER AGROPECUARIO
3.3.5.0.35.00	SERVICO DE CONSULTORIA	
3.3.5.0.39.00	OUTROS SERVICOS DE TERCEIROS-PESSOA JURIDICA	

ESPECIFICACAO		
CODIGO	CONTAS NAO ESCRITURADAS	CONTAS ESCRITURADAS
3.3.5.0.39.22	CONVENIOS, ACORDOS E AJUSTES
3.3.5.0.39.23	CONTRATOS
3.3.5.0.39.98	RESTOS A PAGAR
3.3.5.0.41.00	CONTRIBUICOES	
3.3.5.0.41.98	CONTRIBUICOES
3.3.5.0.43.00	SUBVENCOES SOCIAIS	
3.3.5.0.43.01	DIVERSAS INSTITUICOES PRIVADAS
3.3.5.0.43.02	MEPES
3.3.5.0.43.98	RESTOS A PAGAR
3.3.6.0.00.00	TRANSF. INSTIT. PRIVADAS COM FINS LUCRATIVOS	
3.3.6.0.41.00	CONTRIBUICOES	
3.3.6.0.41.10	TRANSCOL SOCIAL
3.3.6.0.41.98	RESTOS A PAGAR
3.3.7.0.00.00	TRANSF. A INSTITUIC. MULTIGOVERN. NACIONAIS	
3.3.7.0.41.00	CONTRIBUICOES	
3.3.7.0.41.01	FUNDEF - ICMS
3.3.7.0.41.02	FUNDEF - FPE
3.3.7.0.41.03	FUNDEF - IPI
3.3.7.0.41.04	FUNDEF - ICMS DESONERACAO DAS EXPORTACAO
3.3.7.0.41.05	FUNDEF - LEILAO FUNDAP
3.3.7.0.41.98	RESTOS A PAGAR
3.3.8.0.00.00	TRANSFERENCIA AO EXTERIOR	
3.3.8.0.35.00	SERVICIOS DE CONSULTORIA	
3.3.8.0.35.01	CONSULTORIA TECNICA
3.3.8.0.35.98	RESTOS A PAGAR
3.3.8.0.39.00	OUTROS SERVICIOS DE TERCEIROS - PJ	
3.3.8.0.39.01	ATENDIMENTO MEDICO E ODONTOLOGICO
3.3.8.0.39.02	CAPACITACAO DE RECURSOS HUMANOS
3.3.8.0.39.24	PNUD-PROGRAMA DAS NACOES UNIDAS P/O DESENVOLV
3.3.8.0.39.98	RESTOS A PAGAR
3.3.9.0.00.00	APLICACOES DIRETAS	
3.3.9.0.01.00	APOSENTADORIAS E REFORMAS	
3.3.9.0.01.01	PROVENTOS - PESSOAL CIVIL RPPS.
3.3.9.0.01.02	ABONO PROVISORIO - INATIVOS PESSOAL CIVIL
3.3.9.0.01.06	13 SALARIO - PESSOAL CIVIL - RPPS.
3.3.9.0.01.11	APODENTADORIAS POR INVALIDEZ
3.3.9.0.01.12	APOSENTADORIAS POR VELHICE
3.3.9.0.01.13	APOSENTADORIAS POR TEMPO DE SERVICO
3.3.9.0.01.14	APOSENTADORIA ESPECIAL
3.3.9.0.01.21	PROVENTOS - PESSOAL MILITAR - RPPS
3.3.9.0.01.24	ABONO PROVISORIO - INATIVOS PESSOAL MILITAR
3.3.9.0.01.26	13° SALÁRIO - PESSOAL MILITAR - RPPS
3.3.9.0.01.87	COMPLEMENTACAO SALARIAL-PES.INAT.CIVIL-ABONO
3.3.9.0.01.88	COMPLEMENTACAO SALARIAL-PES.IN.MILITAR-ABONO
3.3.9.0.01.97	MULTAS, JUROS E CORRECAO MONETARIA
3.3.9.0.01.98	RESTOS A PAGAR
3.3.9.0.03.00	PENSOES	
3.3.9.0.03.01	PENSIONISTAS CIVIS - RPPS
3.3.9.0.03.02	PESIONISTAS MILITARES - RPPS.
3.3.9.0.03.03	13 SALARIO - PENSIONISTA CIVIL - RPPS.
3.3.9.0.03.04	13 SALARIO - PENSIONISTA MILITAR - RPPS
3.3.9.0.03.07	ABONO PROVISORIO - PENSIONISTAS/PESS. CIVIL
3.3.9.0.03.08	ABONO PROVISORIO - PENSIONISTAS/PESS.MILITAR
3.3.9.0.03.30	PENSOES INDENIZATORIAS
3.3.9.0.03.31	PENSOES PREVIDENCIARIAS
3.3.9.0.03.32	PENSOES ACIDENTARIAS
3.3.9.0.03.33	PENSOES VITALICIAS
3.3.9.0.03.67	PENSOES DIVERSAS
3.3.9.0.03.87	COMPLEMENTACAO SALARIAL-PENSIONISTA - ABONO
3.3.9.0.03.98	RESTOS A PAGAR
3.3.9.0.05.00	OUTROS BENEFICIOS PREVIDENCIARIOS	

ESPECIFICACAO		
CODIGO	CONTAS NAO ESCRITURADAS	CONTAS ESCRITURADAS
3.3.9.0.05.51	AUXILIO DOENCA
3.3.9.0.05.53	AUXILIO RECLUSAO
3.3.9.0.05.54	AUXILIO ACIDENTE
3.3.9.0.05.55	SALARIO FAMILIA DE SEGURADOS
3.3.9.0.05.56	SALARIO MATERNIDADE
3.3.9.0.05.59	PECULIO
3.3.9.0.05.61	ABONO ANUAL - 13 SALARIO
3.3.9.0.05.65	PECULIO POR INVALIDEZ-ACIDENTE DO TRABALHO
3.3.9.0.05.66	PECULIO POR MORTE ACIDENTE DO TRABALHO
3.3.9.0.05.98	RESTOS A PAGAR
3.3.9.0.08.00	OUTROS BENEFICIOS ASSISTENCIAIS	
3.3.9.0.08.01	ADICIONAL DE FUNERAL
3.3.9.0.08.03	ADICIONAL DE NATALIDADE
3.3.9.0.08.04	AUXILIO ACIDENTE DO TRABALHO
3.3.9.0.08.51	AUXILIO DOENCA
3.3.9.0.08.52	AUXILIO NATALIDADE
3.3.9.0.08.53	AUXILIO RECLUSAO
3.3.9.0.08.54	AUXILIO FUNERAL
3.3.9.0.08.55	AUXILIO CRECHE
3.3.9.0.08.81	OUTROS PODERES NAO INTEGRADOS AO SIAFEM
3.3.9.0.08.98	RESTOS A PAGAR
3.3.9.0.09.00	SALARIO FAMILIA	
3.3.9.0.09.02	SALARIO FAMILIA - INATIVO PESSOAL CIVIL
3.3.9.0.09.04	SALARIO FAMILIA - INATIVO PESSOAL MILITAR
3.3.9.0.09.05	SALARIO FAMILIA - PENSIONISTA PESSOAL CIVIL
3.3.9.0.09.06	SALARIO FAMILIA PENSIONISTA PESSOAL MILITAR
3.3.9.0.14.00	DIARIAS - CIVIL	
3.3.9.0.14.14	DIARIAS NO PAIS
3.3.9.0.14.16	DIARIAS NO EXTERIOR
3.3.9.0.14.81	OUTROS PODERES NAO INTEGRADOS AO SIAFEM
3.3.9.0.14.96	DIARIAS - SUPRIMENTO DE FUNDOS
3.3.9.0.14.98	RESTOS A PAGAR
3.3.9.0.15.00	DIARIAS - MILITAR	
3.3.9.0.15.14	DIARIAS NO PAIS
3.3.9.0.15.16	DIARIAS NO EXTERIOR
3.3.9.0.15.96	DIARIAS - SUPRIMENTO DE FUNDOS
3.3.9.0.15.98	RESTOS A PAGAR
3.3.9.0.18.00	AUXILIO FINANCEIRO A ESTUDANTES	
3.3.9.0.18.01	BOLSAS DE ESTUDO NO PAIS
3.3.9.0.18.02	BOLSAS DE ESTUDO NO EXTERIOR
3.3.9.0.18.03	BOLSA ESCOLA - BENEFICIO
3.3.9.0.18.04	AUX.FINANC.A ESTUD. - DESENV. PESQUISAS CIENT
3.3.9.0.18.81	OUTROS PODERES NAO INTEGRADOS AO SIAFEM
3.3.9.0.18.98	RESTOS A PAGAR
3.3.9.0.20.00	AUXILIO FINANCEIRO A PESQUISADORES	
3.3.9.0.20.01	AUXILIO A PESQUISADORES
3.3.9.0.20.02	BOLSA DE APOIO TECNICO E DE PESQUISA
3.3.9.0.20.03	BOLSA DE INICIACAO CIENTIFICA
3.3.9.0.20.98	RESTOS A PAGAR
3.3.9.0.30.00	MATERIAL DE CONSUMO	
3.3.9.0.30.01	COMBUSTIVEIS E LUBRIFICANTES AUTOMOTIVOS
3.3.9.0.30.02	COMBUSTIVEIS E LUBRIFICANTES DE AVIACAO
3.3.9.0.30.03	COMBUSTIVEIS E LUBRIFICANTES OUTRAS FINALIDAD
3.3.9.0.30.04	GAS ENGARRAFADO
3.3.9.0.30.05	EXPLOSIVOS E MUNICOES
3.3.9.0.30.06	ALIMENTOS PARA ANIMAIS
3.3.9.0.30.07	GENEROS ALIMENTACAO
3.3.9.0.30.08	ANIMAIS PARA PESQUISA E ABATE
3.3.9.0.30.09	MATERIAL FARMACOLOGICO
3.3.9.0.30.10	MATERIAL ODONTOLOGICO
3.3.9.0.30.11	MATERIAL QUIMICO

ESPECIFICACAO		
CODIGO	CONTAS NAO ESCRITURADAS	CONTAS ESCRITURADAS
3.3.9.0.30.12	MATERIAL DE COUDELARIA OU DE USO ZOOTECNICO
3.3.9.0.30.13	MATERIAL DE CACA E PESCA
3.3.9.0.30.14	MATERIAL EDUCATIVO E ESPORTIVO
3.3.9.0.30.15	MATERIAL PARA FESTIVIDADES E HOMENAGENS
3.3.9.0.30.16	MATERIAL DE EXPEDIENTE
3.3.9.0.30.17	MATERIAL DE PROCESSAMENTO DE DADOS
3.3.9.0.30.18	MATERIAL E MEDICAMENTOS PARA USO VETERINARIO
3.3.9.0.30.19	MATERIAL DE ACONDICIONAMENTO E EMBALAGEM
3.3.9.0.30.20	MATERIAL DE CAMA, MESA E BANHO
3.3.9.0.30.21	MATERIAL DE COPA COZINHA
3.3.9.0.30.22	MATERIAL LIMPEZA E PRODUCAO DE HIGIENIZACAO
3.3.9.0.30.23	UNIFORMES, TECIDOS E AVIAMENTOS
3.3.9.0.30.24	MATERIAL PARA MANUTENCAO DE BENS IMOVEIS
3.3.9.0.30.25	MATERIAL PARA MANUTENCAO DE BENS MOVEIS
3.3.9.0.30.26	MATERIAL ELETRICO E ELETRONICO
3.3.9.0.30.27	MATERIAL DE MANOBRA E PATRULHAMENTO
3.3.9.0.30.28	MATERIAL DE PROTECAO E SEGURANCA
3.3.9.0.30.29	MATERIAL PARA AUDIO, VIDEO E FOTO
3.3.9.0.30.30	MATERIAL PARA COMUNICACOES
3.3.9.0.30.31	SEMENTES, MUDAS DE PLANTAS E INSUMOS.
3.3.9.0.30.32	SUPRIMENTO DE AVIACAO
3.3.9.0.30.33	MATERIAL PARA PRODUCAO INDUSTRIAL
3.3.9.0.30.34	SOBRESSALENTES, MAQ.E MOT.DE NAVIOS E EMBARC.
3.3.9.0.30.35	MATERIAL LABORATORIAL
3.3.9.0.30.36	MATERIAL HOSPITALAR
3.3.9.0.30.37	SOBRESSALENTES DE ARMAMENTO
3.3.9.0.30.38	SUPRIMENTO DE PROTECAO AO VOO
3.3.9.0.30.39	MATERIAL PARA MANUTENCAO DE VEICULOS
3.3.9.0.30.40	MATERIAL BIOLOGICO
3.3.9.0.30.41	MATERIAL PARA UTILIZACAO EM GRAFICA
3.3.9.0.30.42	FERRAMENTAS
3.3.9.0.30.43	MATERIAL PARA REABILITACAO PROFISSIONAL
3.3.9.0.30.44	MATERIAL DE SINALIZACAO VISUAL E AFINS
3.3.9.0.30.45	MATERIAL TECNICO PARA SELECAO E TREINAMENTO
3.3.9.0.30.46	MATERIAL BIBLIOGRAFICO NAO IMOBILIZAVEL
3.3.9.0.30.47	AQUISICAO DE SOFTWARES DE BASE
3.3.9.0.30.48	BENS MOVEIS NAO ATIVAVEIS
3.3.9.0.30.49	BILHETES DE PASSAGEM
3.3.9.0.30.50	BANDEIRAS,FLAMULAS E INSIGNIAS
3.3.9.0.30.51	DISCOTECAS E FILMOTECAS NAO IMOBILIZAVEL
3.3.9.0.30.52	MATERIAL DE CARATER SECRETO OU RESERVADO
3.3.9.0.30.53	MATERIAL METEOROLOGICO
3.3.9.0.30.54	MATERIAL P/MANUT.CONSERV.DE ESTRADAS E VIAS
3.3.9.0.30.55	SELOS PARA CONTROLE FISCAL
3.3.9.0.30.56	VARIACAO CAMBIAL NEGATIVA
3.3.9.0.30.81	OUTROS PODERES NAO INTEGRADOS AO SIAFEM
3.3.9.0.30.89	MATERIAL DISTRIBUICAO GRATUITA GESTAO PLENA
3.3.9.0.30.96	MATERIAL DE CONSUMO - SUPRIMENTO DE FUNDOS
3.3.9.0.30.97	MULTAS, JUROS E CORRECAO MONETARIA
3.3.9.0.30.98	RESTOS A PAGAR
3.3.9.0.30.99	OUTROS MATERIAIS DE CONSUMO
3.3.9.0.31.00	PREMIACOES CULT.,ARTIST.,CIENT.,DESPOR.OUTRAS	
3.3.9.0.31.01	PREMIACOES CULTURAI
3.3.9.0.31.02	PREMIACOES ARTISTICAS
3.3.9.0.31.03	PREMIACOES CIENTIFICAS
3.3.9.0.31.04	PREMIACOES DESPORTIVAS
3.3.9.0.31.05	ORDENS HONORIFICAS
3.3.9.0.31.81	OUTROS PODERES NAO INTEGRADOS AO SIAFEM
3.3.9.0.31.98	RESTOS A PAGAR
3.3.9.0.32.00	MATERIAL DE DISTRIBUICAO GRATUITA	
3.3.9.0.32.03	MATERIAL DESTINADO A ASSISTENCIA SOCIAL

ESPECIFICACAO		
CODIGO	CONTAS NAO ESCRITURADAS	CONTAS ESCRITURADAS
3.3.9.0.32.04	MATERIAL EDUCACIONAL E CULTURAL
3.3.9.0.32.05	MERCADORIAS PARA DOACAO.
3.3.9.0.32.06	INSS PRODUTOR RURAL
3.3.9.0.32.07	MATERIAL PARA CERIMONIAL
3.3.9.0.32.08	MATERIAL PAR REABILITACAO PROFISSIONAL
3.3.9.0.32.09	MATERIAL PARA DIVULGACAO
3.3.9.0.32.10	MERC.P/DOACAO-AGRIC.FAMULIAR-PF-COMPRA DIRETA
3.3.9.0.32.11	MARC.P/DOACAO-AGRIC.FAMILIAR-PJ-COMPRA DIRETA
3.3.9.0.32.12	MERC.P/DOACAO-AGRIC.FAMILIAR-CPR ESPECIAL
3.3.9.0.32.13	MERC.P/DOACAO-AGRIC.FAMILIAR-CPR ALIMENTO
3.3.9.0.32.15	MATERIAL DESTINADO A CONTRIBUINTE
3.3.9.0.32.81	OUTROS PODERES NAO INTEGRADOS AO SIAFEM
3.3.9.0.32.89	MATERIAL DISTRIBUICAO GRATUITA GESTAO PLENA
3.3.9.0.32.96	DESPESAS MAT. DISTRIB. GRATUITA SUP. FUNDOS
3.3.9.0.32.98	RESTOS A PAGAR
3.3.9.0.33.00	PASSAGENS E DESPESAS COM LOCOMOCAO	
3.3.9.0.33.01	PASSAGENS PARA O PAIS
3.3.9.0.33.02	PASSAGENS PARA O EXTERIOR
3.3.9.0.33.03	LOCACAO DE MEIOS DE TRANSPORTE
3.3.9.0.33.04	MUDANCAS EM OBJETO DE SERVICO
3.3.9.0.33.05	LOCOMOCAO URBANA
3.3.9.0.33.06	PASSAGENS E LOCOMOCAO NA SUPERVISAO DE VENDAS
3.3.9.0.33.07	DESPESA COM EXCESSO DE BAGAGEM
3.3.9.0.33.08	PEDAGIOS
3.3.9.0.33.10	TRATAMENTO FORA DE DOMICILIO - TFD
3.3.9.0.33.81	OUTROS PODERES NAO INTEGRADOS AO SIAFEM
3.3.9.0.33.96	DESPESAS COM LOCOMOCAO - SUPRIMENTO DE FUNDOS
3.3.9.0.33.97	MULTAS, JUROS E CORRECAO MONETARIA
3.3.9.0.33.98	RESTOS A PAGAR
3.3.9.0.34.00	OUTRAS DESP.PESSOAL DECOR. CONTR.TERCEIR.	
3.3.9.0.34.98	RESTOS A PAGAR
3.3.9.0.35.00	SERVICOS DE CONSULTORIA	
3.3.9.0.35.01	ASSESSORIA E CONSULTORIA TECNICA OU JURIDICA
3.3.9.0.35.02	AUDITORIA EXTERNA
3.3.9.0.35.81	OUTROS PODERES NAO INTEGRADOS AO SIAFEM
3.3.9.0.35.97	MULTAS, JUROS E CORRECAO MONETARIA
3.3.9.0.35.98	RESTOS A PAGAR
3.3.9.0.36.00	OUTROS SERVICOS DE TERCEIROS - PESSOA FISICA	
3.3.9.0.36.01	CONDOMINIOS
3.3.9.0.36.02	DIARIAS A COLABORADORES EVENTUAIS NO PAIS
3.3.9.0.36.03	DIARIAS A COLABORADORES EVENTUAIS NO EXTERIOR
3.3.9.0.36.04	COMISSOES E CORRETAGENS
3.3.9.0.36.05	DIREITOS AUTORAIS
3.3.9.0.36.06	SERVICOS TECNICOS PROFISSIONAIS
3.3.9.0.36.07	ESTAGIARIOS
3.3.9.0.36.08	BOLSA DE INICIACAO AO TRABALHO
3.3.9.0.36.09	SALARIOS DE INTERNOS EM PENITENCIARIAS
3.3.9.0.36.10	PERICIAS TECNICAS JUSTICA GRATUITA
3.3.9.0.36.11	PRO-LABORE A CONSULTORES EVENTUAIS
3.3.9.0.36.12	CAPATAZIA, ESTIVA E PESAGEM
3.3.9.0.36.13	CONFERENCIAS , EXPOSICOES_ E ESPETACULOS
3.3.9.0.36.14	ARMAZENAGEM
3.3.9.0.36.15	LOCACAO DE IMOVEIS.
3.3.9.0.36.16	LOCACAO DE BENS MOVEIS E INTANGIVEIS.
3.3.9.0.36.17	TRIBUTOS A CONTA DO LOCATARIO.
3.3.9.0.36.18	MANUTENCAO E CONSERVACAO DE EQUIPAMENTOS
3.3.9.0.36.19	VISILANCIA OSTENSIVA
3.3.9.0.36.20	MANUTENCAO E CONSERVACAO DE VEICULOS
3.3.9.0.36.21	MANUT. E CONS. BENS MOVEIS DE OUTRAS NATUREZA
3.3.9.0.36.22	MANUTENCAO E CONSERVACAO DE BENS IMOVEIS
3.3.9.0.36.23	FORNECIMENTO DE ALIMENTACAO

ESPECIFICACAO		
CODIGO	CONTAS NAO ESCRITURADAS	CONTAS ESCRITURADAS
3.3.9.0.36.24	SERVICOS DE CARATER SECRETO OU RESERVADO
3.3.9.0.36.25	SERVICOS DE LIMPEZA E CONSERVACAO
3.3.9.0.36.26	SERVICOS DOMESTICOS
3.3.9.0.36.27	SERVICOS DE COMUNICACAO EM GERAL
3.3.9.0.36.28	SERVICOS DE SELECAO E TREINAMENTO
3.3.9.0.36.29	HONORARIOS ADVOCATICIOS-ONUS DE SUCUMBENCIA
3.3.9.0.36.30	SERVICOS MEDICOS E ODONTOLOGICOS
3.3.9.0.36.31	SERVICOS DE REABILITACAO PROFISSIONAL
3.3.9.0.36.32	SERVICOS DE ASSISTENCIA SOCIAL
3.3.9.0.36.34	SERVICOS DE PERICIAS MEDICAS POR BENEFICIOS
3.3.9.0.36.35	SERVICO DE APOIO ADM.TECNICO E OPERACIONAL
3.3.9.0.36.36	SERVIÇO DE CONSERVACAO E REBENEFIC. DE MERCAD
3.3.9.0.36.37	CONFECACAO DE MAT. DE ACONDICIONAMENTO E EMBAL
3.3.9.0.36.38	CONFECACAO DE UNIFORMES,BANDEIRAS E FLAMULAS
3.3.9.0.36.39	FRETES E TRANSPORTES DE ENCOMENDAS
3.3.9.0.36.40	ENCARGOS FINANCEIROS DEDUTIVEIS
3.3.9.0.36.41	MULTAS DEDUTIVEIS
3.3.9.0.36.42	JUROS
3.3.9.0.36.45	JETONS A CONSELHEIROS
3.3.9.0.36.46	DIARIAS A CONSELHEIROS
3.3.9.0.36.56	VARIACAO CAMBIAL NEGATIVA
3.3.9.0.36.59	SERVICOS DE AUDIO, VIDEO E FOTO
3.3.9.0.36.69	SEGUROS EM GERAL
3.3.9.0.36.81	OUTROS PODERES NAO INTEGRADOS AO SIAFEM
3.3.9.0.36.96	SERV.TERC.-PESSOA FISICA - SUPR.DE FUNDOS
3.3.9.0.37.00	LOCACAO DE MAO-DE-OBRA	RESTOS A PAGAR
3.3.9.0.37.01	APOIO ADMINISTRATIVO,TECNICO E OPERACIONAL
3.3.9.0.37.02	LIMPEZA E CONSERVACAO
3.3.9.0.37.03	VIGILANCIA OSTENSIVA
3.3.9.0.37.04	MANUTENCAO E CONSERVACAO DE BENS IMOVEIS
3.3.9.0.37.05	SERVICOS DE COPA E COZINHA
3.3.9.0.37.06	MANUTENCAO E CONSERVACAO DE BENS MOVEIS
3.3.9.0.37.08	ACPD
3.3.9.0.37.11	COOPERATIVAS
3.3.9.0.37.81	OUTROS PODERES NAO INTEGRADOS AO SIAFEM
3.3.9.0.37.97	MULTAS, JUROS E CORRECAO MONETARIA
3.3.9.0.37.98	RESTOS A PAGAR
3.3.9.0.38.00	ARRENDAMENTO MERCANTIL	
3.3.9.0.38.01	MAQUINAS E APARELHOS
3.3.9.0.38.02	VEICULOS FERROVIARIOS
3.3.9.0.38.03	VEICULOS RODOVIARIOS
3.3.9.0.38.04	OUTROS BENS MOVEIS
3.3.9.0.38.05	BENS IMOVEIS
3.3.9.0.38.81	OUTROS PODERES NAO INTEGRADOS AO SIAFEM
3.3.9.0.38.97	MULTAS, JUROS E CORRECAO MONETARIA
3.3.9.0.38.98	RESTOS A PAGAR
3.3.9.0.39.00	OUTROS SERVICOS DE TERCEIROS-PESSOA JURIDICA	
3.3.9.0.39.01	ASSINATURAS DE PERIODICOS E ANUIDADES
3.3.9.0.39.02	CONDOMINIOS
3.3.9.0.39.03	COMISSOES E CORRETAGENS
3.3.9.0.39.04	DIREITOS AUTORAIS
3.3.9.0.39.05	SERVICOS TECNICOS PROFISSIONAIS
3.3.9.0.39.06	CAPATAZIA, ESTIVA E PESSAGEM
3.3.9.0.39.07	DESCONTOS FINANCEIROS CONCEDIDOS
3.3.9.0.39.08	MANUTENCAO DE SOFTWARE
3.3.9.0.39.09	ARMAZENAGEM
3.3.9.0.39.10	LOCACAO DE IMOVEIS
3.3.9.0.39.11	LOCACAO DE SOFTWARE
3.3.9.0.39.12	LOCACAO DE MAQUINAS E EQUIPAMENTOS
3.3.9.0.39.13	PERICIAS TECNICAS JUSTICA GRATUITA

ESPECIFICACAO		
CODIGO	CONTAS NAO ESCRITURADAS	CONTAS ESCRITURADAS
3.3.9.0.39.14	LOC.BENS MOVEIS E OUTRAS NATUREZAS E INTANG.
3.3.9.0.39.15	TRIBUTOS A CONTA DO LOCATARIO
3.3.9.0.39.16	MANUTENCAO E CONSERVACAO DE BENS IMOVEIS
3.3.9.0.39.17	MANUTENCAO E CONSER. DE MAQUINAS E EQUIP.
3.3.9.0.39.18	TRANSPORTE ESCOLAR
3.3.9.0.39.19	MANUTENCAO E CONSERVACAO DE VEICULOS.
3.3.9.0.39.20	MANUT. E CONS. BENS MOVEIS DE OUTRAS NATUREZA
3.3.9.0.39.21	MANUTENCAO E CONSERV.DE ESTRADAS E VIAS
3.3.9.0.39.22	EXPOSICOES, CONGRESSO E CONFERENCIAS
3.3.9.0.39.23	FESTIVIDADES E HOMENAGENS
3.3.9.0.39.25	DESPESAS COM VIAGENS DO GOVERNADOR
3.3.9.0.39.26	ALIMENTACAO DE PRESOS
3.3.9.0.39.29	HONORARIOS ADVOCATICIOS - ONUS DA SUCMBENCIA
3.3.9.0.39.34	VARIACAO CAMBIAL NEGATIVA
3.3.9.0.39.35	MULTAS DEDUTIVEIS
3.3.9.0.39.36	MULTAS INDEDUTIVEIS
3.3.9.0.39.37	JUROS
3.3.9.0.39.38	ENCARGOS FINANCEIROS DEDUTIVEIS
3.3.9.0.39.39	ENCARGOS FINANCEIROS INDEDUTIVEIS
3.3.9.0.39.40	PROGRAMA DE ALIMENTACAO DO TRABALHADOR
3.3.9.0.39.41	FORNECIMENTO DE ALIMENTO
3.3.9.0.39.42	SERVICOS DE CARATER SECRETO OU RESERVADO
3.3.9.0.39.43	SERVICOS DE ENERGIA ELETRICA
3.3.9.0.39.44	SERVICOS DE AGUA E ESGOTO
3.3.9.0.39.45	SERVICOS DE GAS
3.3.9.0.39.46	SERVICO DOMESTICOS
3.3.9.0.39.47	SERVICOS DE COMUNICACAO EM GERAL
3.3.9.0.39.48	SERVICOS DE SELECAO E TREINAMENTO
3.3.9.0.39.49	PRODUCOES JORNALISTICAS
3.3.9.0.39.50	SERVICOS MEDICO HOSPITAL, ODONT. E LABORAT.
3.3.9.0.39.51	SERVICOS DE ANALISE E PESQUISAS CIENTIFICAS
3.3.9.0.39.52	SERVICOS DE REABILITACAO PROFISSIONAL
3.3.9.0.39.53	SERVICOS DE ASSISTENCIA SOCIAL
3.3.9.0.39.54	SERVICOS DE CRECHES E ASSIST. PRE-ESCOLAR
3.3.9.0.39.55	SERVICOS DE CONFECCAO SELOS CONTROLE FISCAL
3.3.9.0.39.56	SERVICOS DE PERICIAS MEDICAS POR BENEFICIOS
3.3.9.0.39.57	SERVICOS DE PROCESSAMENTO DE DADOS
3.3.9.0.39.58	SERVICOS DE TELECOMUNICACOES
3.3.9.0.39.59	SERVICOS DE AUDIO, VIDEO E FOTO
3.3.9.0.39.60	SERVICOS DE MANOBRA E PATRULHAMENTO
3.3.9.0.39.61	SERVICOS DE SOCORRO E SALVAMENTO
3.3.9.0.39.62	SERVICOS DE PRODUCAO INDUSTRIAL
3.3.9.0.39.63	SERVICOS GRAFICOS
3.3.9.0.39.65	SERVICO DE APOIO AO ENSINO
3.3.9.0.39.66	SERVICOS JUDICIARIOS
3.3.9.0.39.67	SERVICOS FUNERARIOS
3.3.9.0.39.68	SERV.DE CONSERV.E REBENEF.DE MERCADORIAS
3.3.9.0.39.69	SEGUROS EM GERAL
3.3.9.0.39.70	CONFECCAO DE UNIFORMES, BANDEIRAS E FLAMULAS
3.3.9.0.39.71	CONFECCAO DE MATERIAL DE ACONDIC.E EMBALAGEM
3.3.9.0.39.72	VALE-TRANSPORTE
3.3.9.0.39.73	TRANSPORTE DE SERVIDORES
3.3.9.0.39.74	FRETES E TRANSPORTES DE ENCOMENDAS
3.3.9.0.39.75	SERVICO DE INCINERACAO/DESTRUICAO DE MATERIAS
3.3.9.0.39.76	CLASSIFICACAO DE PRODUTOS
3.3.9.0.39.77	VIGILANCIA OSTENSIVA
3.3.9.0.39.78	LIMPEZA E CONSERVACAO
3.3.9.0.39.79	SERVICO DE APOIO ADM. TECNICO E OPERACIONAL
3.3.9.0.39.80	HOSPEDAGENS
3.3.9.0.39.81	SERVICOS BANCARIOS
3.3.9.0.39.82	SERVICOS DE CONTROLE AMBIENTAL

ESPECIFICACAO		
CODIGO	CONTAS NAO ESCRITURADAS	CONTAS ESCRITURADAS
3.3.9.0.39.83	SERVICOS DE COPIAS E REPRODUCAO DE DOCUMENTOS
3.3.9.0.39.84	OUTROS PODERES NAO INTEGRADOS AO SIAFEM
3.3.9.0.39.85	SERVICOS EM ITENS REPARAVEIS DE AVIACAO
3.3.9.0.39.86	PATROCINIOS
3.3.9.0.39.87	SERVICOS RELACIONADOS A INDUSTRIA AEROSPAACIAL
3.3.9.0.39.88	SERVICOS MEDICOS HOSPITALARES GESTAO PLENA
3.3.9.0.39.89	MANUTENCAO DE REPARTICOES - SERVICO EXTERIOR
3.3.9.0.39.90	SERVICOS DE PUBLICIDADE LEGAL
3.3.9.0.39.91	SERVICOS DE PUBLICIDADE MERCADOLOGICA
3.3.9.0.39.92	SERVICOS DE PUBLICIDADE INSTITUCIONAL
3.3.9.0.39.93	SERVICOS DE PUBLICIDADE DE UTILIDADE PUBLICA
3.3.9.0.39.94	AQUISICAO DE SOFTWARES DE APLICACAO
3.3.9.0.39.95	MANUT.E CONSERV. EQUIP.DE PROCESSAM.DE DADOS
3.3.9.0.39.96	SERV.TERC. P. JURIDICA - SUPRIMENTO DE FUNDOS
3.3.9.0.39.97	DESPESAS DE TELEPROCESSAMENTO
3.3.9.0.39.98	RESTOS A PAGAR
3.3.9.0.41.00	CONTRIBUICOES	
3.3.9.0.41.01	CONTRIBUICAO P/ MANUTENCAO DA ADERES
3.3.9.0.41.02	CIDA - ES
3.3.9.0.41.03	EMCATUR - EMPRESA CAPIXABA DE TURISMO S/A
3.3.9.0.41.04	CDA - COMP. DESENVOLVIMENTO AGRICOLA
3.3.9.0.41.05	PASEP
3.3.9.0.41.06	COHAB
3.3.9.0.41.07	CODESPE
3.3.9.0.41.08	COMDUSA
3.3.9.0.41.97	MULTAS, JUROS E CORRECAO MONETARIA
3.3.9.0.41.98	RESTOS A PAGAR
3.3.9.0.46.00	AUXILIO - ALIMENTACAO	
3.3.9.0.46.01	AUXILIO-ALIMENTACAO
3.3.9.0.46.81	OUTROS PODERES NAO INTEGRADOS AO SIAFEM
3.3.9.0.46.98	RESTOS A PAGAR
3.3.9.0.47.00	OBRIGACOES TRIBUTARIAS E CONTRIBUTIVAS	
3.3.9.0.47.01	IMPOSTO S/ PROPRIEDADE TERRITORIAL RURAL-ITR
3.3.9.0.47.02	IMPOSTO S/PROP.PREDIAL E TERRIT.URBANA - IPTU
3.3.9.0.47.03	IMPOSTO DE RENDA
3.3.9.0.47.04	ADICIONAL DE IMPOSTO DE RENDA
3.3.9.0.47.05	IMPOSTO S/PROP.DE VEICULOS AUTOMOTORES-IPVA
3.3.9.0.47.06	IMPOSTO SOBRE PRODUTOS INDUSTRIALIZADOS - IPI
3.3.9.0.47.07	IMPOSTO S/CIRC.DE MERCAD. E SERVICOS - ICMS
3.3.9.0.47.08	IMPOSTO S/SERVICO DE QUALQUER NATUREZA - ISSQN
3.3.9.0.47.09	IMPOSTO SOBRE OPERACOES FINANCEIRAS - IOF
3.3.9.0.47.10	TAXAS
3.3.9.0.47.11	COFINS
3.3.9.0.47.12	CONTRIBUICAO P/ P PIS/PASEP
3.3.9.0.47.13	CONTRIBUICAO SOCIAL S/LUCRO
3.3.9.0.47.14	CPMF
3.3.9.0.47.15	MULTAS
3.3.9.0.47.16	JUROS
3.3.9.0.47.17	PSSS - DIARIAS
3.3.9.0.47.18	CONTRIB.PREVIDENCIARIAS SERVICOS DE TERCEIROS
3.3.9.0.47.19	INSS - DIARIAS
3.3.9.0.47.20	OBRIGACOES PATRONAIS S/SERV.PESSOA JURIDICA
3.3.9.0.47.21	CONTRIBUICAO SINDICAL
3.3.9.0.47.22	CONTRIBUICAO P/CUSTEIO DE ILUMINACAO PUBLICA
3.3.9.0.47.23	CONTRIBUICAO DE CARATER EMERGENCIAL
3.3.9.0.47.24	CONTRIBUICAO DE MELHORIA
3.3.9.0.47.25	IMPOSTO SOBRE IMPORTACAO
3.3.9.0.47.26	SALARIO-EDUCACAO SOBRE DIARIAS
3.3.9.0.47.81	OUTROS PODERES NAO INTEGRADOS AO SIAFEM
3.3.9.0.47.98	RESTOS A PAGAR
3.3.9.0.48.00	OUTROS AUXILIOS FINANCEIROS A PESSOAS FISICAS	

ESPECIFICACAO		
CODIGO	CONTAS NAO ESCRITURADAS	CONTAS ESCRITURADAS
3.3.9.0.48.98	RESTOS A PAGAR
3.3.9.0.49.00	AUXILIO-TRANSPORTE	
3.3.9.0.49.01	AUXILIO TRANSPORTE
3.3.9.0.49.98	RESTOS A PAGAR
3.3.9.0.91.00	SENTENCAS JUDICIAIS	
3.3.9.0.91.01	SENTENCAS JUDICIAIS
3.3.9.0.91.02	PRECATORIOS INCLUIDOS NA LEI DO ORCAMENTO
3.3.9.0.91.03	LIMINARES EM MANDADOS DE SEGURANCA.
3.3.9.0.91.98	RESTOS A PAGAR
3.3.9.0.92.00	DESPESAS DE EXERCICIOS ANTERIORES	
3.3.9.0.92.01	APOSENTADORIAS E REFORMAS
3.3.9.0.92.03	PENSOES
3.3.9.0.92.04	CONTRATACAO POR TEMPO DETERMINADO
3.3.9.0.92.05	OUTROS BENEFICIOS PREVIDENCIARIOS
3.3.9.0.92.06	BENEFICIO MENSAL AO DEFICIENTE E AO IDOSO
3.3.9.0.92.07	CONT.ENTIDADES FECHADAS DE PREVIDENCIA
3.3.9.0.92.08	OUTROS BENEFICIOS ASSISTENCIAIS
3.3.9.0.92.14	DIARIAS PESSOAL CIVIL
3.3.9.0.92.15	DIARIAS PESSOAL MILITAR
3.3.9.0.92.18	AUXILIO FINANCEIRO A ESTUDANTES
3.3.9.0.92.30	MATERIAL DE CONSUMO
3.3.9.0.92.31	PREMIACAO CULT.CIENT.ART. E OUTRAS
3.3.9.0.92.32	MATERIAL DE DISTRIBUICAO GRATUITA
3.3.9.0.92.33	PASSAGENS DE DESPESAS COM LOCOMOCAO
3.3.9.0.92.36	SERVICOS DE TERCEIROS PESSOA FISICA
3.3.9.0.92.37	LOCACAO DE MAO DE OBRA
3.3.9.0.92.38	ARRENDAMENTO MERCANTIL
3.3.9.0.92.39	SERVICOS DE PESSOA JURIDICA
3.3.9.0.92.45	EQUALIZACAO DE PRECOS
3.3.9.0.92.46	AUXILIO ALIMENTACAO
3.3.9.0.92.47	OBRIGACOES TRIBUTARIAS E CONTRIBUTIVA
3.3.9.0.92.48	OUTROS AUXILIOS FINANCEIROS A PESSOA FISICA
3.3.9.0.92.49	AUXILIO TRANSPORTE
3.3.9.0.92.50	MULTAS E JUROS
3.3.9.0.92.81	OUTROS PODERES NAO INTEGRADOS AO SIAFEM
3.3.9.0.92.85	SERVICOS DE PUBLICIDADE LEGAL
3.3.9.0.92.86	PATROCINIOS
3.3.9.0.92.87	SERVICO DE PUBLICIDADE MERCADOLOGICA
3.3.9.0.92.88	SERVICOS DE PUBLICIDADE INSTITUCIONAL
3.3.9.0.92.89	SERVICOS DE PUBLICIDADE DE UTILIDADE PUBL.
3.3.9.0.92.91	SENTENCAS JUDICIAIS
3.3.9.0.92.93	INDENIZACAO E RESTITUICAO
3.3.9.0.92.98	RESTOS A PAGAR
3.3.9.0.93.00	INDENIZACOES E RESTITUICOES	
3.3.9.0.93.01	INDENIZACOES
3.3.9.0.93.02	RESTITUICOES
3.3.9.0.93.03	AJUDA DE CUSTO - PESSOAL CIVIL
3.3.9.0.93.04	COMPL.ATUALIZACAO MONETÁRIA - LC 110/01
3.3.9.0.93.05	INDENIZACAO DE TRANSPORTE - PESSOAL CIVIL
3.3.9.0.93.07	INDENIZACOES DE MORADIA - PESSOAL CIVIL
3.3.9.0.93.08	RESSARCIMENTO ASSISTENCIA MEDICA/ODONTOLOGICA
3.3.9.0.93.09	INDENIZACAO POR ACIDENTE EM SERVICO
3.3.9.0.93.81	OUTROS PODERES NAO INTEGRADOS AO SIAFEM
3.3.9.0.93.98	RESTOS A PAGAR
3.3.9.0.94.00	INDENIZACOES TRABALHISTAS	
3.3.9.0.94.01	INDENIZACOES TRABALHISTAS
3.3.9.0.94.98	RESTOS A PAGAR
3.3.9.9.00.00	A DEFINIR	
3.3.9.9.99.00	A CLASSIFICAR	
4.0.0.0.00.00	DESPESAS DE CAPITAL	
4.4.0.0.00.00	INVESTIMENTOS	

ESPECIFICACAO		
CODIGO	CONTAS NAO ESCRITURADAS	CONTAS ESCRITURADAS
4.4.2.0.00.00	TRANSFERENCIA A UNIAO	
4.4.2.0.42.00	AUXILIOS	
4.4.2.0.42.01	AUXILIOS
4.4.2.0.42.98	RESTOS A PAGAR
4.4.4.0.00.00	TRANSFERENCIA A MUNICIPIOS	
4.4.4.0.42.00	AUXILIOS	
4.4.4.0.42.13	MUNICIPIOS DO ESTADO DO ESPIRITO SANTO
4.4.4.0.42.98	RESTOS A PAGAR
4.4.4.0.51.00	OBRAS E INSTALACOES	
4.4.4.0.51.13	MUNICIPIOS DO ESTADO DO ESPIRITO SANTO
4.4.4.0.51.98	RESTOS A PAGAR
4.4.5.0.00.00	TRANSF. A INST. PRIVADAS SEM FINS LUCRATIVOS	
4.4.5.0.42.00	AUXILIOS	
4.4.5.0.42.01	AUXILIOS
4.4.5.0.42.98	RESTOS A PAGAR
4.4.7.0.00.00	TRANSF. A INSTITUICOES MULTIGOVERNAMENTAIS	
4.4.8.0.00.00	TRANSFERENCIA AO EXTERIOR	
4.4.8.0.51.00	OBRAS E INSTALACOES	
4.4.8.0.51.01	ESTUDOS E PROJETOS
4.4.8.0.52.00	EQUIPAMENTOS E MATERIL PERMANENTE	
4.4.8.0.52.04	ESTUDOS E PROJETOS
4.4.8.0.52.05	EUIP. COMBATE E PREV. DE SINISTROS
4.4.8.0.52.07	EQUIP. PROC. DADOS E MICROFILMAGEM
4.4.8.0.52.16	APAR. E UTENS. COMUNICACAO,SINAL E FOTOCINEMA
4.4.8.0.52.21	VEICULOS E EQUIPAMENTOS PARA VEICULOS
4.4.9.0.00.00	APLICACOES DIRETAS	
4.4.9.0.20.00	AUXILIO FINANCEIRO A PESQUISADORES	
4.4.9.0.20.01	AUXILIO/BOLSA A PESQUISADORES
4.4.9.0.41.00	CONTRIBUICOES	
4.4.9.0.41.01	CONTRIBUIÇÃO
4.4.9.0.41.98	RESTOS A PAGAR
4.4.9.0.51.00	OBRAS E INSTALACOES	
4.4.9.0.51.01	ESTUDOS E PROJETOS
4.4.9.0.51.02	EDIFICACOES
4.4.9.0.51.03	OBRAS E URBANIZACAO
4.4.9.0.51.04	OBRAS RODOVIARIAS E VIARIAS
4.4.9.0.51.05	EQUIPAMENTOS PARA OBRAS
4.4.9.0.51.06	OBRAS DE BENFEITORIA OU MELHORIA
4.4.9.0.51.07	OBRAS NAO IMOBILIZAVEIS
4.4.9.0.51.08	OBRAS HABITACIONAIS
4.4.9.0.51.09	OBRAS DE ARTES ESPECIAIS E PONTES
4.4.9.0.51.81	OUTROS PODERES NAO INTEGRADOS AO SIAFEM
4.4.9.0.51.91	OBRAS EM ANDAMENTO
4.4.9.0.51.92	INSTALACOES
4.4.9.0.51.93	BENFEITORIAS EM PROPRIEDADES DE TERCEIROS
4.4.9.0.51.97	MULTAS, JUROS E CORRECAO MONETARIA
4.4.9.0.51.98	RESTOS A PAGAR
4.4.9.0.52.00	EQUIPAMENTOS E MATERIAL PERMANENTE	
4.4.9.0.52.02	AERONAVES
4.4.9.0.52.04	APARELHOS DE MEDICAO E ORIENTACAO
4.4.9.0.52.06	APARELHOS E EQUIPAMENTOS DE COMUNICACAO
4.4.9.0.52.08	APAR. EQUIP.UTENS.MED.ODONT.LABOR.HOSPIT.
4.4.9.0.52.10	APARELHOS E EQUIP.P/ESPORTES E DIVERSOS
4.4.9.0.52.12	APARELHOS E UTENSILIOS DOMESTICOS
4.4.9.0.52.14	ARMAMENTOS
4.4.9.0.52.18	COLECOES E MATERIAIS BIBLIOGRAFICOS
4.4.9.0.52.19	DISCOTECAS E FILMOTECAS
4.4.9.0.52.20	EMBARCACOES
4.4.9.0.52.22	EQUIPAMENTOS DE MANOBRA E PATRULHAMENTO
4.4.9.0.52.24	EQUIPAMENTOS DE PROTECAO,SEGURANCA E SOCORRO
4.4.9.0.52.26	INSTRUMENTOS MUSICAIS E ARTISTICOS

ESPECIFICACAO		
CODIGO	CONTAS NAO ESCRITURADAS	CONTAS ESCRITURADAS
4.4.9.0.52.28	MAQUINAS E EQUIPAM. DE NATUREZA INDUSTRIAL
4.4.9.0.52.30	MAQUINAS E EQUIPAMENTOS ENERGETICOS
4.4.9.0.52.32	MAQUINAS E EQUIPAMENTOS GRAFICOS
4.4.9.0.52.33	EQUIPAMENTOS PARA AUDIO, VIDEO E FOTO
4.4.9.0.52.34	MAQUINAS,UTENSILIOS E EQUIPAMENTOS DIVERSOS
4.4.9.0.52.35	EQUIPAMENTOS DE PROCESSAMENTO DE DADOS
4.4.9.0.52.36	MAQUINAS, INSTALACOES E UTENSIL.DE ESCRITORIO
4.4.9.0.52.38	MAQUINAS, FERRAMENTAS E UTENSILIOS DE OFICINA
4.4.9.0.52.39	EQUIPAMENTOS E UTENS.HIDRAULICOS E ELETRICOS
4.4.9.0.52.40	MAQUINAS E EQUIP.AGRICOLAS E RODOVIARIOS
4.4.9.0.52.42	MOBILIARIO EM GERAL
4.4.9.0.52.44	OBRAS DE ARTE E PECAS PARA EXPOSICAO
4.4.9.0.52.46	SEMOVENTES E EQUIPAMENTOS DE MONTARIA
4.4.9.0.52.48	VEICULOS DIVERSOS
4.4.9.0.52.50	VEICULOS FERROVIARIOS
4.4.9.0.52.51	PECAS NAO INCORPORAVEIS A IMOVEIS
4.4.9.0.52.52	VEICULOS DE TRACAO MECANICA
4.4.9.0.52.53	CARROS DE COMBATE
4.4.9.0.52.54	EQUIPAMENTOS, PECAS E ACESSORIOS AERONAUTICOS
4.4.9.0.52.56	EQUIP.PECAS E ACESSORIOS DE PROTECAO AO VOO
4.4.9.0.52.57	ACESSORIOS PARA VEICULOS
4.4.9.0.52.58	EQUIPAMENTOS DE MERGULHO E SALVAMENTO
4.4.9.0.52.60	EQUIPAMENTOS, PECAS E ACESSORIOS MARITIMOS
4.4.9.0.52.81	OUTROS PODERES NAO INTEGRADOS AO SIAFEM
4.4.9.0.52.83	EQUIP.E SIST.PROTECAO E VIGILANCIA AMBIENTAL
4.4.9.0.52.87	MATERIAL DE CONSUMO DE USO DURADOURO
4.4.9.0.52.89	EQUIP.SOB.DE MAQ.MOTOR NAVIOS ESQUADRA
4.4.9.0.52.98	RESTOS A PAGAR
4.4.9.0.61.00	AQUISICAO DE IMOVEIS	
4.4.9.0.61.01	EDIFICIOS - REALIZACAO DE OBRAS
4.4.9.0.61.03	TERRENOS
4.4.9.0.61.06	SALAS E ESCRITORIOS
4.4.9.0.61.07	CASAS E APARTAMENTOS
4.4.9.0.61.08	ARMAZENS E SILOS
4.4.9.0.61.98	RESTOS A PAGAR
4.4.9.0.65.00	CONSTIT. OU AUMENTO DE CAPITAL DE EMPRESAS	
4.4.9.0.65.01	CONSTITUICAO AO AUMENTO DE CAPITAL DE EMPRESA
4.4.9.0.65.02	AUMENTO CAPITAL EMPRESA-CETURB/OBRAS TRANSCOL
4.4.9.0.65.98	RESTOS A PAGAR
4.4.9.0.92.00	DESPESAS DE EXERCICIOS ANTERIORES	
4.4.9.0.92.01	OBRAS E INSTALACOES
4.4.9.0.92.02	EQUIPAMENTOS E MATERIAL PERMANENTE
4.4.9.0.92.04	OBRAS NAO IMOBILIZAVEIS
4.4.9.0.92.35	SERVICOS DE CONSULTORIA
4.4.9.0.92.81	OUTROS PODERES NAO INTEGRADOS AO SIAFEM
4.4.9.0.92.97	MULTAS, JUROS E CORRECAO MONETARIA
4.4.9.0.92.98	RESTOS A PAGAR
4.4.9.0.93.00	INDENIZACOES E RESTITUICOES	
4.4.9.0.93.01	INDENIZACOES
4.4.9.0.93.02	RESTITUICOES
4.4.9.0.93.03	BENS MOVEIS EM PODER DE TERCEIROS
4.4.9.0.93.04	INDENIZACAO PROF.GARANT.ATIV.AGROP-AGRO
4.4.9.0.93.98	RESTOS A PAGAR
4.4.9.9.00.00	A DEFINIR	
4.4.9.9.99.00	A CLASSIFICAR	
4.4.9.9.99.98	RESTOS A PAGAR
4.5.0.0.00.00	INVERSOES FINANCEIRAS	
4.5.4.0.00.00	TRANSFERENCIA A MUNICIPIOS	
4.5.4.0.61.00	AQUISICAO DE IMOVEIS	
4.5.4.0.61.01	PREDIOS
4.5.4.0.61.02	TERRENOS

ESPECIFICACAO		
CODIGO	CONTAS NAO ESCRITURADAS	CONTAS ESCRITURADAS
4.5.4.0.61.98	RESTOS A PAGAR
4.5.9.0.00.00	APLICACOES DIRETAS	
4.5.9.0.61.00	AQUISICAO DE IMOVEIS	
4.5.9.0.61.01	EDIFICIOS
4.5.9.0.61.02	GLEBAS E FLORESTAS
4.5.9.0.61.03	TERRENOS
4.5.9.0.61.04	FLORESTAS
4.5.9.0.61.05	IMOVEIS A REGISTRAR
4.5.9.0.61.06	SALAS E ESCRITORIOS
4.5.9.0.61.07	APARTAMENTOS
4.5.9.0.61.08	ARMAZENS E SILOS
4.5.9.0.61.81	OUTROS PODERES NAO INTEGRADOS AO SIAFEM
4.5.9.0.61.91	OBRAS EM ANDAMENTO
4.5.9.0.61.92	INSTALACOES
4.5.9.0.61.98	RESTOS A PAGAR
4.5.9.0.62.00	AQUISICAO DE PRODUTOS PARA REVENDA	
4.5.9.0.62.01	MERCADORIAS PARA REVENDAS - ESTOQUES PROPRIOS
4.5.9.0.62.03	MERCADORIAS PARA PERMUTA
4.5.9.0.62.98	RESTOS A PAGAR
4.5.9.0.63.00	AQUISICAO DE TITULOS DE CREDITO	
4.5.9.0.63.01	AQUIS. DE TITULOS P/GARANTIA DA DIV.EXTERNA
4.5.9.0.63.02	CERTIFICADO FINANCEIRO DO TESOUREO - CFT
4.5.9.0.63.98	RESTOS A PAGAR
4.5.9.0.64.00	AQUISICAO TIT.REPRES.DE CAP.JA INTEGRALIZADO	
4.5.9.0.64.01	AQUIS.DE TIT.REPRES. DE CAP. JA INTEGRALIZADO
4.5.9.0.64.98	RESTOS A PAGAR
4.5.9.0.65.00	CONSTIT. OU AUMENTO DE CAPITAL DE EMPRESAS	
4.5.9.0.65.01	EMPRESAS PUBLICAS
4.5.9.0.65.02	EMPRESAS DE ECONOMIA MISTA
4.5.9.0.65.03	COTAS/ACOES DE ORGANISMOS INTERNACIONAIS
4.5.9.0.65.04	COTAS/ACOES FUNDOS
4.5.9.0.65.98	RESTOS A PAGAR
4.5.9.0.66.00	CONCESSAO DE EMPRESTIMOS E FINANCIAMENTOS.	
4.5.9.0.66.01	EMPRESTIMOS CONCEDIDOS
4.5.9.0.66.02	FINANCIAMENTOS CONCEDIDOS
4.5.9.0.66.03	FINANCIAMENTOS-ESTUDANTES DE ENSINO SUPERIOR
4.5.9.0.66.06	FINANCIAMENTOS - EXPORT.DE NAVIOS E AVIOES
4.5.9.0.66.07	FINANCIAMENTOS - EXPORTACAO DE OUTROS BENS
4.5.9.0.66.08	FINANCIAMENTOS - EXPORTACAO DE SERVICOS
4.5.9.0.66.09	CREDITO DE INSTALACAO - INCRA
4.5.9.0.66.80	FUNDAP
4.5.9.0.66.98	RESTOS A PAGAR
4.5.9.0.92.00	DESPESAS DE EXERCICIOS ANTERIORES	
4.5.9.0.92.01	AQUISICAO DE IMOVEIS
4.5.9.0.92.02	AQUISICAO DE BENS PARA REVENDA
4.5.9.0.92.03	AQUISICAO DE TITULO DE CREDITO
4.5.9.0.92.04	AQUIS. TITULO REPRES.CAPITAL JA INTEGRALIZADO
4.5.9.0.92.05	CONSTITUICAO OU AUMENTO DE CAPITAL DE EMPRESA
4.5.9.0.92.06	CONCESSOES DE EMPRESTIMOS E FINANCIAMENTOS
4.5.9.0.92.07	DEPOSITOS COMPULSORIOS
4.5.9.0.92.80	FUNDAP
4.5.9.0.92.91	SENTENCAS JUDICIAIS
4.6.0.0.00.00	AMORTIZACAO DA DIVIDA	
4.6.9.0.00.00	APLICACAO DIRETA	
4.6.9.0.71.00	PRINCIPAL DA DIVIDA CONTRATUAL RESGATADO	
4.6.9.0.71.01	CAIXA ECONOMICA FEDERAL
4.6.9.0.71.02	BNDES
4.6.9.0.71.03	COMPANHIA VALE DO RIO DOCE
4.6.9.0.71.04	BANCO DO BRASIL S/A
4.6.9.0.71.05	UNIAO
4.6.9.0.71.06	SAMARCO

ESPECIFICACAO		
CODIGO	CONTAS NAO ESCRITURADAS	CONTAS ESCRITURADAS
4.6.9.0.71.07	BANCO BMG S/A
4.6.9.0.71.08	BANCO FIBRA S/A
4.6.9.0.71.09	BANCO BMC S/A
4.6.9.0.71.10	BANCO SAFRA S/A
4.6.9.0.71.11	BIRD/PRODESPOL
4.6.9.0.71.12	BID/PROGRAMA RODOVIARIO
4.6.9.0.71.13	KFW
4.6.9.0.71.14	FNDE - FUNDO NAC.DE DESEV.EDUC./CIDA
4.6.9.0.71.15	INSS DESCONTADO FPE
4.6.9.0.71.98	RESTOS A PAGAR
4.6.9.0.72.00	PRINCIPAL DA DIVIDA MOBILIARIA RESGATADA	
4.6.9.0.72.01	LFTES - LETRAS FINANC. TESOURO DO ESP.SANTO
4.6.9.0.72.02	PRINCIPAL DA DIVIDA POR TITULOS
4.6.9.0.72.98	RESTOS A PAGAR
4.6.9.0.73.00	CORRECAO MON. E CAMBIAL DIV. CONTR.RESGATADA	
4.6.9.0.73.01	CAIXA ECONOMICA FEDERAL
4.6.9.0.73.02	BNDES/TRANSCOL II
4.6.9.0.73.03	COMPANHIA VALE DO RIO DOCE
4.6.9.0.73.04	BANCO DO BRASIL S/A
4.6.9.0.73.05	UNIAO
4.6.9.0.73.06	SAMARCO
4.6.9.0.73.07	BANCO BMG S/A
4.6.9.0.73.08	BANCO FIBRA S/A
4.6.9.0.73.09	BANCO BMC S/A
4.6.9.0.73.10	BANCO SAFRA S/A
4.6.9.0.73.11	BIRD/PRODESPOL
4.6.9.0.73.12	BID/PROGRAMA RODOVIARIO
4.6.9.0.73.13	KFW
4.6.9.0.73.98	RESTOS A PAGAR
4.6.9.0.74.00	CORRECAO MON. OU CAMBIAL DIV. MOB. RESGATADA	
4.6.9.0.74.01	LFTES-LETRAS FINANCEIRAS TESOURO ESP.SANTO
4.6.9.0.74.02	POR TITULOS
4.6.9.0.74.98	RESTOS A PAGAR
4.6.9.0.75.00	CORRECAO MON. DIV. DE OPER.CRED.ANTEC.RECEITA	
4.6.9.0.75.01	CORRECAO MONET. DE OPER. CRED. ANTEC. RECEITA
4.6.9.0.75.98	RESTOS A PAGAR
4.6.9.0.92.00	DESPESA DE EXERCICIOS ANTERIORES	
4.6.9.0.92.03	COMPANHIA VALE DO RIO DOCE
4.6.9.0.92.05	BANCO DO BRASIL
4.6.9.0.92.13	KFW
4.6.9.0.92.14	CESAN
4.6.9.0.92.15	DIVIDA CONTRATUAL
4.6.9.0.92.98	RESTOS A PAGAR
8.0.0.0.00.00	DESPESAS EMPRESAS PUBLICAS	
8.1.0.0.00.00	PESSOAL E ENCARGOS SOCIAIS	
8.1.9.0.00.00	APLICACOES DIRETAS	
8.1.9.0.11.00	VENCIMENTOS E VANTAGENS FIXAS	
8.1.9.0.11.01	SALARIOS
8.1.9.0.11.02	HONORARIOS DA DIRETORIA E CONSELHO
8.1.9.0.11.03	DECIMO TERCEIRO SALARIO
8.1.9.0.11.04	FERIAS
8.1.9.0.11.98	RESTOS A PAGAR
8.1.9.0.13.00	OBRIGACOES PATRONAIS	
8.1.9.0.13.01	FGTS
8.1.9.0.13.02	INSS
8.1.9.0.13.98	RESTOS A PAGAR
8.3.0.0.00.00	OUTRAS DESPESAS CORRENTES	
8.3.9.0.00.00	APLICACOES DIRETAS	
8.3.9.0.30.00	MATERIAL DE CONSUMO	
8.3.9.0.30.01	GENEROS ALIMENTICIOS E BEBIDAS
8.3.9.0.30.02	CONSERVACAO E LIMPEZA

ESPECIFICACAO		
CODIGO	CONTAS NAO ESCRITURADAS	CONTAS ESCRITURADAS
8.3.9.0.30.03	COMBUSTIVEIS E LUBRIFICANTES
8.3.9.0.30.04	MATERIAL DE EXPEDIENTE
8.3.9.0.30.05	MATERIAL DE COPA E COZINHA
8.3.9.0.30.06	PEÇAS E ACESSORIOS PARA VEICULOS
8.3.9.0.30.07	MATERIAL DE PROCESSAMENTO DE DADOS
8.3.9.0.30.08	VIAGENS E ESTADIAS
8.3.9.0.30.09	COMUNICAÇÃO
8.3.9.0.30.10	VALE TRANSPORTE
8.3.9.0.30.11	JUROS E MULTAS
8.3.9.0.30.12	COMISSOES E DESPESAS BANCARIAS
8.3.9.0.30.98	RESTOS A PAGAR
8.3.9.0.36.00	SERVIÇOS DE TERCEIROS - PESSOA FISICA	
8.3.9.0.36.01	SERVIÇOS DE TERCEIROS - PESSOA FISICA
8.3.9.0.36.98	RESTOS A PAGAR
8.3.9.0.39.00	SERVIÇOS DE TERCEIROS - PESSOA JURIDICA	
8.3.9.0.39.01	SERVIÇOS DE TERCEIROS - PESSOA JURIDICA
8.3.9.0.39.02	MANUTENÇÃO E REPAROS
8.3.9.0.39.03	ALUGUEIS
8.3.9.0.39.04	PUBLICAÇÕES TECNICAS E LEGAIS
8.3.9.0.39.05	TAXAS E EMOLUMENTOS
8.3.9.0.39.06	CORREIOS
8.3.9.0.39.07	DESPESAS CARTORARIAS
8.3.9.0.39.08	COPIAS E AUTENTICAÇÕES
8.3.9.0.39.09	LIVROS, JORNAIS E REVISTAS
8.3.9.0.39.10	CURSOS E SEMINARIOS
8.3.9.0.39.11	CONVENIO FUNDAÇÃO TURISMO
8.3.9.0.39.12	MULTAS PENAIS
8.3.9.0.39.13	DEPRECIÇÃO
8.3.9.0.39.14	VARIAÇÃO CAMBIAL
8.3.9.0.39.98	RESTOS A PAGAR
8.3.9.0.40.00	PROVISAO PARA IMPOSTOS	
8.3.9.0.40.01	PIS
8.3.9.0.40.02	COFINS
8.3.9.0.40.98	RESTOS A PAGAR
9.0.0.0.00.00	RESERVA DE CONTINGENCIA	
9.9.0.0.00.00	RESERVA DE CONTIGENCIA	
9.9.9.0.00.00	RESERVA DE CONTIGENCIA	
9.9.9.9.00.00	RESERVA DE CONTIGENCIA	
9.9.9.9.99.00	RESERVA DE CONTINGENCIA	
9.9.9.9.99.99	RESERVA DE CONTINGENCIA



Jongo de Mulheres

► CLASSIFICAÇÃO FUNCIONAL-PROGRAMÁTICA: CÓDIGO E ESTRUTURA

Anexo 5



GOVERNO DO ESTADO DO ESPÍRITO SANTO
Secretaria de Estado da Fazenda

► Classificação Funcional-Programática: Código e Estrutura

GOVERNO DO ESTADO DO ESPIRITO SANTO
CLASSIFICACAO FUNCIONAL-PROGRAMATICA: CODIGO E ESTRUTURA

EXERCICIO : 2006
ANEXO 05 DA LEI 4.320/64

REFERENCIA : DEZEMBRO:
20/03/2007 FOLHA: 1

CODIGO	DESCRICAO	CODIGO	DESCRICAO	CODIGO	DESCRICAO
01	LEGISLATIVA				
		031	ACAO LEGISLATIVA		
		032	CONTROLE EXTERNO	0400	ATUACAO LEGISLATIVA
				0636	CONTROLE EXTERNO
		122	ADMINISTRACAO GERAL	0800	APOIO ADMINISTRATIVO
				0400	ATUACAO LEGISLATIVA
		126	TECNOLOGIA DA INFORMACAO	0800	APOIO ADMINISTRATIVO
		128	FORMACAO DE RECURSOS HUMANOS	0636	CONTROLE EXTERNO
02	JUDICIARIA			0400	ATUACAO LEGISLATIVA
		061	ACAO JUDICIARIA		
				0019	AVANCO NA PREST SERVICO JURISDICION
				0143	EXPANSAO MODERNA E ESTRUTURACAO DO
				0162	FISCALIZACAO, DISCIPLINA E ORIENTAC
				0221	JUDICIARIO NA BUSCA DO ATEN PLENO A
				0246	MODERNIZACAO DO MINISTERIO PUBLICO
				0336	REESTRUTURACAO DO SISTEMA PENIT. PA
				0340	REGULARIZACAO FUNDIARIA
				0432	GESTAO DA POLITICA ANTIDROGAS
				0440	GESTAO DE POLITICA DE DIREITOS HUMA
		062	DEFESA DO INTERESSE PUBLICO NO PROC		
				0091	DEFESA DE INTERESSES DIFUSOS LESADO
				0117	DIREITOS HUMANOS, DIREITO DE TODOS
				0187	GESTAO DO MINISTERIO PUBLICO
				0246	MODERNIZACAO DO MINISTERIO PUBLICO
				0342	REPRESENTACAO JUDICIAL E EXTRAJUDIC
				0344	REVITALIZACAO DOS CENTROS APOIO OPE
				0800	APOIO ADMINISTRATIVO
		122	ADMINISTRACAO GERAL		
				0185	GESTAO DA UNIDADE
				0221	JUDICIARIO NA BUSCA DO ATEN PLENO A
				0335	REESTRUTURACAO DA DEFENSORIA PUBLIC
				0800	APOIO ADMINISTRATIVO
		126	TECNOLOGIA DA INFORMACAO		
		127	ORDENAMENTO TERRITORIAL	0143	EXPANSAO MODERNA E ESTRUTURACAO DO
		128	FORMACAO DE RECURSOS HUMANOS	0603	ASSESSORAMENTO A GESTAO GOVERNAMENT
				0185	GESTAO DA UNIDADE
				0221	JUDICIARIO NA BUSCA DO ATEN PLENO A
				0336	REESTRUTURACAO DO SISTEMA PENIT. PA
		243	ASSISTENCIA A CRIANCA E AO ADOLESCE	0432	GESTAO DA POLITICA ANTIDROGAS
		421	CUSTODIA E REINTEGRACAO SOCIAL		
		422	DIREITOS INDIVIDUAIS, COLETIVOS E D	0336	REESTRUTURACAO DO SISTEMA PENIT. PA
03	ESSENCIAL A JUSTICA			0440	GESTAO DE POLITICA DE DIREITOS HUMA
		092	REPRESENTACAO JUDICIAL E EXTRAJUDIC		

CODIGO	DESCRICAO	CODIGO	DESCRICAO	CODIGO	DESCRICAO
04	ADMINISTRACAO			0342	REPRESENTACAO JUDICIAL E EXTRAJUDIC
		121	PLANEJAMENTO E ORCAMENTO	0183	GERENCIAMENTO DE PROGRAMAS ESPECIAL
				0531	MODERNIZACAO E GESTAO DO SIST. DE P
				0603	ASSESSORAMENTO A GESTAO GOVERNAMENT
		122	ADMINISTRACAO GERAL	0003	ADMINISTRACAO E DESENVOLVIMENTO DE
				0004	ADMINISTRACAO TRIBUTARIA
				0018	ATRACAO E RETENCAO DE INVESTIMENTOS
				0051	BENEFICIOS PREVIDENC SEGURADOS REGI
				0061	CAPACITACAO DE SERVIDORES
				0062	CIDADANIA CULTURAL
				0064	COMPLEMENTACAO DE APOSENTADORIAS E
				0065	CONSCIENCIA TRIBUTARIA
				0072	COORDENACAO E GESTAO EXECUTIVA
				0078	SERVICOS DE ELABORACAO DE PROJETOS,
				0109	DESENVOLVIMENTO REGIONAL
				0132	EDUCACAO E SEGURANCA NO TRANSITO
				0136	ELAB PROJ, GERENC E FISC OBRAS CIVI
				0247	MODERNIZACAO E APARELHAMENTO DO ARQ
				0338	REGISTRO DE ATOS DE EMPRESAS MERCAN
				0411	CAPACITACAO DE RECURSOS HUMANOS
				0421	ESTRUTURACAO SEDETUR E IMPLANTACAO
				0431	GESTAO POLITICA DE ADMINISTRACAO, M
				0436	GESTAO POLITICA ESTADUAL DE MEIO AM
				0437	GESTAO DA POLITICA FAZENDARIA
				0438	GESTAO DAS ATIVIDADES DA VICE-GOVER
				0443	GESTAO POLITICAS PUB. PARA INTEGRAC
				0444	GESTAO E DESENVOLVIMENTO DA POLITI
				0531	MODERNIZACAO E GESTAO DO SIST. DE P
				0574	COORDENACAO, GESTAO E GERENCIAMENTO
				0600	ADMINISTRACAO GERAL
				0604	ASSESSORAMENTO GOVERNAMENTAL
				0646	ESESP - RECRUTANDO E CAPACITANDO SE
				0647	ETICA E EFICIENCIA NA GESTAO PUBLIC
				0696	MODERNIZACAO DO PARQUE GRAFICO
				0700	PROGRAMA DE APOIO ADMINISTRATIVO
				0711	PRODUCAO DE INFORMACOES
				0716	QUALIDADE NO SERVICO PUBLICO
				0726	SEGURANCA DE DIGNITARIOS
				0800	APOIO ADMINISTRATIVO
		123	ADMINISTRACAO FINANCEIRA	0214	INCENTIVO A RECUP. E AO DESENVOLV.
		124	CONTROLE INTERNO	0003	ADMINISTRACAO E DESENVOLVIMENTO DE
				0647	ETICA E EFICIENCIA NA GESTAO PUBLIC
		125	NORMATIZACAO E FISCALIZACAO	0118	DESENVOLVIMENTO DE ATIVIDADES METRO
				0183	GERENCIAMENTO DE PROGRAMAS ESPECIAL
				0339	REGULACAO DA ENERGIA NO ESPIRITO SA
				0504	NORMATIZACAO E FISCALIZACAO
				0603	ASSESSORAMENTO A GESTAO GOVERNAMENT
		126	TECNOLOGIA DA INFORMACAO	0003	ADMINISTRACAO E DESENVOLVIMENTO DE
				0011	ARQUIVO ITINERANTE
				0132	EDUCACAO E SEGURANCA NO TRANSITO
				0247	MODERNIZACAO E APARELHAMENTO DO ARQ
				0421	ESTRUTURACAO SEDETUR E IMPLANTACAO
				0431	GESTAO POLITICA DE ADMINISTRACAO, M
				0531	MODERNIZACAO E GESTAO DO SIST. DE P
				0603	ASSESSORAMENTO A GESTAO GOVERNAMENT
				0647	ETICA E EFICIENCIA NA GESTAO PUBLIC

CODIGO	DESCRICAO	CODIGO	DESCRICAO	CODIGO	DESCRICAO
				0676	INFORMATIZACAO DAS ATIVIDADES DO PO
				0711	PRODUCAO DE INFORMACOES
127	ORDENAMENTO TERRITORIAL			0443	GESTAO POLITICAS PUB. PARA INTEGRAC
				0603	ASSESSORAMENTO A GESTAO GOVERNAMENT
				0711	PRODUCAO DE INFORMACOES
128	FORMACAO DE RECURSOS HUMANOS			0003	ADMINISTRACAO E DESENVOLVIMENTO DE
				0064	COMPLEMENTACAO DE APOSENTADORIAS E
				0075	COMBATE A VIOLENCIA CONTRA AS MULHE
				0113	DESENV, CAPACITACAO E ASSISTENCIA A
				0139	ESPIRITO SANTO CAPAZ
				0247	MODERNIZACAO E APARELHAMENTO DO ARQ
				0339	REGULACAO DA ENERGIA NO ESPIRITO SA
				0421	ESTRUTURACAO SEDETUR E IMPLANTACAO
				0431	GESTAO POLITICA DE ADMINISTRACAO, M
				0432	GESTAO DA POLITICA ANTIDROGAS
				0435	GESTAO DA POLITICA DE SEGURANCA PU
				0436	GESTAO POLITICA ESTADUAL DE MEIO AM
				0531	MODERNIZACAO E GESTAO DO SIST. DE P
				0647	ETICA E EFICIENCIA NA GESTAO PUBLIC
131	COMUNICACAO SOCIAL			0132	EDUCACAO E SEGURANCA NO TRANSITO
				0441	GESTAO DE POLITICAS PUBLICAS PARA A
				0711	PRODUCAO DE INFORMACOES
573	DIFUSAO DO CONHECIMENTO CIENTIFICO			0443	GESTAO POLITICAS PUB. PARA INTEGRAC
846	OUTROS ENCARGOS ESPECIAIS			0003	ADMINISTRACAO E DESENVOLVIMENTO DE
06	SEGURANCA PUBLICA				
		122	ADMINISTRACAO GERAL	0132	EDUCACAO E SEGURANCA NO TRANSITO
				0241	MANUTENCAO DA ORDEM PUBLICA
				0271	MODERNIZACAO DA POLICIA CIVIL
				0281	O ESPIRITO SANTO SEM VIOLENCIA
				0435	GESTAO DA POLITICA DE SEGURANCA PU
				0800	APOIO ADMINISTRATIVO
		124	CONTROLE INTERNO	0435	GESTAO DA POLITICA DE SEGURANCA PU
		128	FORMACAO DE RECURSOS HUMANOS	0241	MANUTENCAO DA ORDEM PUBLICA
				0281	O ESPIRITO SANTO SEM VIOLENCIA
				0381	VALORIZACAO DOS INTEGRANTES DO SIST
				0435	GESTAO DA POLITICA DE SEGURANCA PU
		181	POLICIAMENTO	0132	EDUCACAO E SEGURANCA NO TRANSITO
				0241	MANUTENCAO DA ORDEM PUBLICA
				0271	MODERNIZACAO DA POLICIA CIVIL
				0281	O ESPIRITO SANTO SEM VIOLENCIA
				0333	REDUCAO DA VIOLENCIA
				0381	VALORIZACAO DOS INTEGRANTES DO SIST
				0435	GESTAO DA POLITICA DE SEGURANCA PU
		182	DEFESA CIVIL	0022	ASSISTENCIA E PREVENCAO A VIOLENCIA
				0218	INTEGRACAO E APERFEICOAMENTO DA DEF
				0248	MODERNIZACAO E REEQUIPAMENTO DO COR
				0600	ADMINISTRACAO GERAL
		183	INFORMACAO E INTELIGENCIA	0241	MANUTENCAO DA ORDEM PUBLICA
				0271	MODERNIZACAO DA POLICIA CIVIL
				0281	O ESPIRITO SANTO SEM VIOLENCIA
				0333	REDUCAO DA VIOLENCIA
				0435	GESTAO DA POLITICA DE SEGURANCA PU

CODIGO	DESCRICAO	CODIGO	DESCRICAO	CODIGO	DESCRICAO
		451	INFRA-ESTRUTURA URBANA	0132	EDUCACAO E SEGURANCA NO TRANSITO
				0271	MODERNIZACAO DA POLICIA CIVIL
		722	TELECOMUNICACOES	0435	GESTAO DA POLITICA DE SEGURANCA PU
08	ASSISTENCIA SOCIAL	122	ADMINISTRACAO GERAL	0110	DESENVOLVIMENTO SOCIAL INTEGRADO
				0441	GESTAO DE POLITICAS PUBLICAS PARA A
				0800	APOIO ADMINISTRATIVO
		125	NORMATIZACAO E FISCALIZACAO	0016	ASSISTENCIA SOCIAL DESCENTRALIZADA
				0441	GESTAO DE POLITICAS PUBLICAS PARA A
		126	TECNOLOGIA DA INFORMACAO	0075	COMBATE A VIOLENCIA CONTRA AS MULHE
		128	FORMACAO DE RECURSOS HUMANOS	0139	ESPIRITO SANTO CAPAZ
				0341	REINSERCAO SOCIAL CRIANCA/ADOLESCEN
				0441	GESTAO DE POLITICAS PUBLICAS PARA A
		241	ASSISTENCIA AO IDOSO	0016	ASSISTENCIA SOCIAL DESCENTRALIZADA
		242	ASSISTENCIA AO PORTADOR DE DEFICIEN	0092	DEFESA DOS DIREITOS DA CRIANCA E DO
		243	ASSISTENCIA A CRIANCA E AO ADOLESCE	0182	GERACAO JOVEM
				0341	REINSERCAO SOCIAL CRIANCA/ADOLESCEN
		244	ASSISTENCIA COMUNITARIA	0016	ASSISTENCIA SOCIAL DESCENTRALIZADA
				0110	DESENVOLVIMENTO SOCIAL INTEGRADO
				0340	REGULARIZACAO FUNDIARIA
				0441	GESTAO DE POLITICAS PUBLICAS PARA A
		306	ALIMENTACAO E NUTRICAO	0110	DESENVOLVIMENTO SOCIAL INTEGRADO
		422	DIREITOS INDIVIDUAIS, COLETIVOS E D	0182	GERACAO JOVEM
		451	INFRA-ESTRUTURA URBANA	0110	DESENVOLVIMENTO SOCIAL INTEGRADO
		482	HABITACAO URBANA		
09	PREVIDENCIA SOCIAL	271	PREVIDENCIA BASICA	0172	PREVIDENCIA SOCIAL A INATIVOS E PEN
		272	PREVIDENCIA DO REGIME ESTATUTARIO	0051	BENEFICIOS PREVIDENC SEGURADOS REGI
		274	PREVIDENCIA ESPECIAL	0064	COMPLEMENTACAO DE APOSENTADORIAS E
10	SAUDE	122	ADMINISTRACAO GERAL	0013	ASSISTENCIA A SAUDE
				0434	GESTAO DA POLITICA DE SAUDE NO ESTA
				0800	APOIO ADMINISTRATIVO
		128	FORMACAO DE RECURSOS HUMANOS	0106	DESENVOLVIMENTO DE RECURSOS HUMANOS
		242	ASSISTENCIA AO PORTADOR DE DEFICIEN	0016	ASSISTENCIA SOCIAL DESCENTRALIZADA
		301	ATENCAO BASICA	0076	CULTURA AFRO-BRASILEIRA NO ESPIRITO
				0113	DESENV, CAPACITACAO E ASSISTENCIA A
				0363	SAUDE DA FAMILIA
		302	ASSISTENCIA HOSPITALAR E AMBULATORI	0013	ASSISTENCIA A SAUDE
				0015	ASSISTENCIA MEDICA - HOSPITALAR COM
				0020	ASSISTENCIA AOS PORTADORES DE ANEMI
				0115	DIAGNOSE EM SAUDE PUBLICA

CODIGO	DESCRICAO	CODIGO	DESCRICAO	CODIGO	DESCRICAO
				0301	PROGRAMA ESTADUAL DE MEDICINA ALTER
				0337	REESTRUTURACAO FISICA REDE DE SERVI
				0362	SANGUE E HEMODERIVADOS
				0363	SAUDE DA FAMILIA
		303	SUPORTE PROFILATICO E TERAPEUTICO	0014	ASSISTENCIA FARMACEUTICA
		304	VIGILANCIA SANITARIA	0383	VIGILANCIA EM SAUDE DO SISTEMA UNIC
		305	VIGILANCIA EPIDEMIOLOGICA	0003	ADMINISTRACAO E DESENVOLVIMENTO DE
		846	OUTROS ENCARGOS ESPECIAIS	0901	OPERACOES ESPECIAIS: CUMPRIMENTO DE
11	TRABALHO	128	FORMACAO DE RECURSOS HUMANOS	0139	ESPIRITO SANTO CAPAZ
		333	EMPREGABILIDADE	0076	CULTURA AFRO-BRASILEIRA NO ESPIRITO
				0211	IGUALDADE DE OPORTUNIDADE PARA GERA
				0302	PROGRAMA ESTADUAL DO 1° EMPREGO
		334	FOMENTO AO TRABALHO	0076	CULTURA AFRO-BRASILEIRA NO ESPIRITO
				0211	IGUALDADE DE OPORTUNIDADE PARA GERA
				0302	PROGRAMA ESTADUAL DO 1° EMPREGO
				0441	GESTAO DE POLITICAS PUBLICAS PARA A
12	EDUCACAO	121	PLANEJAMENTO E ORCAMENTO	0442	GESTAO DE POLITICAS PUBLICAS PARA A
		122	ADMINISTRACAO GERAL	0141	EXPANSAO E MELHORIA DO DESENVOLV. D
				0144	EXPANSAO, MELHORIA E SUPRIMENTO DA
				0163	FORMACAO E VALORIZACAO DOS TRABALHA
				0188	GESTAO ESCOLAR
				0442	GESTAO DE POLITICAS PUBLICAS PARA A
				0600	ADMINISTRACAO GERAL
				0800	APOIO ADMINISTRATIVO
		128	FORMACAO DE RECURSOS HUMANOS	0133	EDUCACAO MUSICAL DA FAMES
				0141	EXPANSAO E MELHORIA DO DESENVOLV. D
				0163	FORMACAO E VALORIZACAO DOS TRABALHA
		131	COMUNICACAO SOCIAL	0442	GESTAO DE POLITICAS PUBLICAS PARA A
		306	ALIMENTACAO E NUTRICAO	0188	GESTAO ESCOLAR
		361	ENSINO FUNDAMENTAL	0001	A ALFABETIZACAO E UM DIREITO
				0144	EXPANSAO, MELHORIA E SUPRIMENTO DA
				0163	FORMACAO E VALORIZACAO DOS TRABALHA
				0188	GESTAO ESCOLAR
				0334	REESTRUTURACAO CURRICULAR
		362	ENSINO MEDIO	0442	GESTAO DE POLITICAS PUBLICAS PARA A
				0142	EXPANSAO E MELHORIA DO ENSINO MEDIO
				0163	FORMACAO E VALORIZACAO DOS TRABALHA
				0334	REESTRUTURACAO CURRICULAR
		363	ENSINO PROFISSIONAL	0134	EDUCACAO PROFISSIONAL
				0142	EXPANSAO E MELHORIA DO ENSINO MEDIO
		364	ENSINO SUPERIOR	0133	EDUCACAO MUSICAL DA FAMES
				0164	FINANCIAMENTO ESTUNDANTIL
				0188	GESTAO ESCOLAR
		365	EDUCACAO INFANTIL	0144	EXPANSAO, MELHORIA E SUPRIMENTO DA

CODIGO	DESCRICAO	CODIGO	DESCRICAO	CODIGO	DESCRICAO
		366	EDUCACAO DE JOVENS E ADULTOS	0001	A ALFABETIZACAO E UM DIREITO
				0188	GESTAO ESCOLAR
				0334	REESTRUTURACAO CURRICULAR
		367	EDUCACAO ESPECIAL	0144	EXPANSAO, MELHORIA E SUPRIMENTO DA
				0188	GESTAO ESCOLAR
		846	OUTROS ENCARGOS ESPECIAIS	0003	ADMINISTRACAO E DESENVOLVIMENTO DE
13	CULTURA	122	ADMINISTRACAO GERAL	0433	GESTAO DA POLITICA CULTURAL
				0800	APOIO ADMINISTRATIVO
		391	PATRIMONIO HISTORICO, ARTISTICO E A	0294	PRESERVACAO DO PATRIMONIO CULTURAL
		392	DIFUSAO CULTURAL	0011	ARQUIVO ITINERANTE
				0062	CIDADANIA CULTURAL
				0076	CULTURA AFRO-BRASILEIRA NO ESPIRITO
				0116	DIFUSAO E PRODUCAO CULTURAL
				0142	EXPANSAO E MELHORIA DO ENSINO MEDIO
				0247	MODERNIZACAO E APARELHAMENTO DO ARQ
14	DIREITOS DA CIDADANIA	122	ADMINISTRACAO GERAL	0069	CONSUMIDOR CIDADAO
				0245	MODERNIZACAO ADMINISTRATIVA E TECNO
				0800	APOIO ADMINISTRATIVO
		128	FORMACAO DE RECURSOS HUMANOS	0069	CONSUMIDOR CIDADAO
		131	COMUNICACAO SOCIAL	0016	ASSISTENCIA SOCIAL DESCENTRALIZADA
		422	DIREITOS INDIVIDUAIS, COLETIVOS E D	0069	CONSUMIDOR CIDADAO
				0182	GERACAO JOVEM
		451	INFRA-ESTRUTURA URBANA	0564	CORREDOR INTERMODAL DE PASSAGEIROS
15	URBANISMO			0074	CICLOVIAS
				0217	INFRA-ESTRUTURA URBANA
				0232	LOTE FACIL
				0342	REPRESENTACAO JUDICIAL E EXTRAJUDIC
				0343	RESIDUOS SOLIDOS E COMBATE A VETORE
				0564	CORREDOR INTERMODAL DE PASSAGEIROS
		452	SERVICOS URBANOS	0340	REGULARIZACAO FUNDIARIA
		453	TRANSPORTES COLETIVOS URBANOS	0321	QUALIFICACAO DOS SERVICOS TURISTICO
16	HABITACAO	482	HABITACAO URBANA	0010	AQUISICAO DE IMOVEIS RESIDENCIAIS
				0012	ARRENDAMENTO RESIDENCIAL
				0201	HABITACAO SUBSIDIADA DE INTERESSE S
				0202	HABITACAO PARA FAMILIA DE BAIXA REN
				0213	INCENTIVO A FORMACAO DE COOPRRATIVA
				0341	REINSERCAO SOCIAL CRIANCA/ADOLESCEN
				0342	REPRESENTACAO JUDICIAL E EXTRAJUDIC
				0344	REVITALIZACAO DOS CENTROS APOIO OPE
		572	DESENVOLVIMENTO TECNOLOGICO E ENGE	0371	TECNOLOGIA DE HABITACAO POPULAR
17	SANEAMENTO	511	SANEAMENTO BASICO RURAL	0299	PRÓ-RURAL - AGUA
				0300	PRÓ-RURAL - ESGOTO

CODIGO	DESCRICAO	CODIGO	DESCRICAO	CODIGO	DESCRICAO
				0362	SANGUE E HEMODERIVADOS
		512	SANEAMENTO BASICO URBANO	0002	ABASTECIMENTO DE AGUA
				0138	ESGOTAMENTO SANITARIO
				0343	RESIDUOS SOLIDOS E COMBATE A VETORE
				0361	SANEAMENTO AMBIENTAL DO ESTADO DO E
		541	PRESERVACAO E CONSERVACAO AMBIENTAL	0345	RIOS SAUVAVEIS
18	GESTAO AMBIENTAL	544	RECURSOS HIDRICOS		
		122	ADMINISTRACAO GERAL	0093	DEFESA E DESENVOLVIMENTO AMBIENTAL
				0436	GESTAO POLITICA ESTADUAL DE MEIO AM
		126	TECNOLOGIA DA INFORMACAO		
		131	COMUNICACAO SOCIAL		
		541	PRESERVACAO E CONSERVACAO AMBIENTAL	0066	CONSERVACAO E GESTAO DE ECOSSISTEMA
				0073	CORREDOR ECOLOGICO DA MATA ATLANTIC
				0093	DEFESA E DESENVOLVIMENTO AMBIENTAL
				0131	EDUCACAO AMBIENTAL E PRATICAS SUSTE
				0161	FISCALIZACAO AMBIENTAL PREVENTIVA E
				0184	GESTAO COSTEIRA
				0189	GESTAO INTEGRADA DE ATIVOS AMBIENTA
				0436	GESTAO POLITICA ESTADUAL DE MEIO AM
		542	CONTROLE AMBIENTAL	0231	LICENCIAMENTO AMBIENTAL
				0601	ANALISES LABORAT. PARA O MONITORAME
				0602	APOIO AO CONTROLE DA POLUICAO
		543	RECUPERACAO DE AREAS DEGRADADAS	0184	GESTAO COSTEIRA
				0212	IMPLEMENTACAO DO PRODETUR NE II
		544	RECURSOS HIDRICOS	0006	AGUA EM QUANTIDADE E COM QUALIDADE
				0601	ANALISES LABORAT. PARA O MONITORAME
19	CIENCIA E TECNOLOGIA				
		121	PLANEJAMENTO E ORCAMENTO	0556	POLITICA ESTADUAL DE DESENVOLVIMENT
		126	TECNOLOGIA DA INFORMACAO		
		128	FORMACAO DE RECURSOS HUMANOS	0052	BOLSA UNIVERSITARIA - NOSSA BOLSA
				0114	DESENV, CAPTACAO, ADAPTACAO E TRANS
		571	DESENVOLVIMENTO CIENTIFICO	0556	POLITICA ESTADUAL DE DESENVOLVIMENT
		573	DIFUSAO DO CONHECIMENTO CIENTIFICO	0114	DESENV, CAPTACAO, ADAPTACAO E TRANS
20	AGRICULTURA				
		122	ADMINISTRACAO GERAL	0451	PROGRAMA DE APOIO TECNICO
				0600	ADMINISTRACAO GERAL
				0800	APOIO ADMINISTRATIVO
		125	NORMATIZACAO E FISCALIZACAO	0007	APOIO A COMERCIALIZACAO E AO ABASTE
		126	TECNOLOGIA DA INFORMACAO	0005	AGROPECUARIA CAPIXABA ON-LINE
		128	FORMACAO DE RECURSOS HUMANOS	0100	DESENVOLVIMENTO CAFEICULTURA DO E.
				0439	GESTAO DE POLITICA AGROPECUARIA
		131	COMUNICACAO SOCIAL	0009	APOIO AO MARKETING DO AGRONEGOCIO
				0111	DESENVOLVIMENTO SUSTENTAVEL DA AGRI
		306	ALIMENTACAO E NUTRICAO	0098	DESENVOLVIMENTO DA AGROINDUSTRIA
				0111	DESENVOLVIMENTO SUSTENTAVEL DA AGRI

CODIGO	DESCRICAO	CODIGO	DESCRICAO	CODIGO	DESCRICAO
363	ENSINO PROFISSIONAL				
367	EDUCACAO ESPECIAL				
423	ASSISTENCIA AOS POVOS INDIGENAS				
481	HABITACAO RURAL				
541	PRESERVACAO E CONSERVACAO AMBIENTAL			0112	DESENVOLVIMENTO SUSTENTAVEL DA SILV
				0140	ESTRADAS RURAIS - CAMINHOS DO CAMPO
				0186	GESTAO DE UNIDADES DE CONSERVACAO
542	CONTROLE AMBIENTAL			0112	DESENVOLVIMENTO SUSTENTAVEL DA SILV
				0243	MEIO AMBIENTE E RECURSOS HIDRICOS
543	RECUPERACAO DE AREAS DEGRADADAS			0071	CONVIVENCIA COM A SECA
544	RECURSOS HIDRICOS			0216	INFRA-ESTRUTURA HIDRICA
571	DESENVOLVIMENTO CIENTIFICO			0097	DESENVOLVIMENTO DA AGRICULTURA ORGA
				0181	GERACAO/ADAPTACAO DE TECNOLOGIAS AG
572	DESENVOLVIMENTO TECNOLOGICO E ENGE			0295	PRODUCAO E GERENCIAMENTO DE INFORMA
573	DIFUSAO DO CONHECIMENTO CIENTIFICO			0005	AGROPECUARIA CAPIXABA ON-LINE
				0009	APOIO AO MARKETING DO AGRONEGOCIO
601	PROMOCAO DA PRODUCAO VEGETAL			0008	APOIO A CULTURAS ALIMENTARES
				0097	DESENVOLVIMENTO DA AGRICULTURA ORGA
				0100	DESENVOLVIMENTO CAFEICULTURA DO E.
				0101	DESENVOLVIMENTO DA FRUTICULTURA
				0103	DESENVOLVIMENTO DA OLERICULTURA E D
				0112	DESENVOLVIMENTO SUSTENTAVEL DA SILV
602	PROMOCAO DA PRODUCAO ANIMAL			0104	DESENVOLVIMENTO DA PESCA E AQUICULT
				0105	DESENVOLVIMENTO DA PRODUCAO ANIMAL
603	DEFESA SANITARIA VEGETAL			0095	DEFESA SANITARIA INSPECAO E FISCALI
				0098	DESENVOLVIMENTO DA AGROINDUSTRIA
604	DEFESA SANITARIA ANIMAL			0094	DEFESA SANITARIA, INSPECAO E FISCAL
				0105	DESENVOLVIMENTO DA PRODUCAO ANIMAL
605	ABASTECIMENTO			0007	APOIO A COMERCIALIZACAO E AO ABASTE
				0104	DESENVOLVIMENTO DA PESCA E AQUICULT
606	EXTENSAO RURAL			0017	ASSIST TECNICA E EXTENSAO RURAL A A
				0097	DESENVOLVIMENTO DA AGRICULTURA ORGA
				0098	DESENVOLVIMENTO DA AGROINDUSTRIA
				0103	DESENVOLVIMENTO DA OLERICULTURA E D
				0104	DESENVOLVIMENTO DA PESCA E AQUICULT
				0111	DESENVOLVIMENTO SUSTENTAVEL DA AGRI
631	REFORMA AGRARIA			0292	POLITICA AGRARIA E FUNDIARIA
665	NORMATIZACAO E QUALIDADE			0097	DESENVOLVIMENTO DA AGRICULTURA ORGA
691	PROMOCAO COMERCIAL			0007	APOIO A COMERCIALIZACAO E AO ABASTE
				0098	DESENVOLVIMENTO DA AGROINDUSTRIA
				0100	DESENVOLVIMENTO CAFEICULTURA DO E.
				0104	DESENVOLVIMENTO DA PESCA E AQUICULT
				0439	GESTAO DE POLITICA AGROPECUARIA
692	COMERCIALIZACAO			0100	DESENVOLVIMENTO CAFEICULTURA DO E.
				0104	DESENVOLVIMENTO DA PESCA E AQUICULT
694	SERVICOS FINANCEIROS				

CODIGO	DESCRICAO	CODIGO	DESCRICAO	CODIGO	DESCRICAO
				0111	DESENVOLVIMENTO SUSTENTAVEL DA AGRI
				0292	POLITICA AGRARIA E FUNDIARIA
		695	TURISMO		
		722	TELECOMUNICACOES	0111	DESENVOLVIMENTO SUSTENTAVEL DA AGRI
		752	ENERGIA ELETRICA	0372	TELECOMUNICACOES RURAIS - VOZ DO CA
		782	TRANSPORTE RODOVIARIO	0137	ELETRIFICACAO RURAL - LUZ NO CAMPO
22	INDUSTRIA			0140	ESTRADAS RURAIS - CAMINHOS DO CAMPO
		541	PRESERVACAO E CONSERVACAO AMBIENTAL		
		661	PROMOCAO INDUSTRIAL	0293	PRESERVACAO AMBIENTAL EM AREAS EMPR
				0108	DESENVOLVIMENTO ECONOMICO ESTADUAL
				0291	PETROLEO CAPIXABA
				0296	PROGRAMA INTEGRADO DE ENERGIA E GAS
				0297	POJETOS DIFUSORES DE DESENVOLVIMENT
		662	PRODUCAO INDUSTRIAL		
				0107	DESENVOLVIMENTO DOS ARRANJOS PRODUT
				0291	PETROLEO CAPIXABA
				0296	PROGRAMA INTEGRADO DE ENERGIA E GAS
		663	MINERACAO		
		665	NORMATIZACAO E QUALIDADE	0099	DESENVOLVIMENTO DA ATIVIDADE MINERA
23	COMERCIO E SERVICOS			0118	DESENVOLVIMENTO DE ATIVIDADES METRO
		122	ADMINISTRACAO GERAL		
		128	FORMACAO DE RECURSOS HUMANOS	0063	COMPETE - ES
		665	NORMATIZACAO E QUALIDADE		
		691	PROMOCAO COMERCIAL	0118	DESENVOLVIMENTO DE ATIVIDADES METRO
		693	COMERCIO EXTERIOR	0102	DESENVOLVIMENTO DA LOGISTICA E DO C
		695	TURISMO		
				0212	IMPLEMENTACAO DO PRODETUR NE II
				0298	PROMOCAO E APOIO A COMERC DOS PROD
				0321	QUALIFICACAO DOS SERVICOS TURISTICO
				0346	ROTEIROS REGIONALIZADOS DO TURISMO
				0382	VIABILIZACAO DO PRODETUR SUDESTE/JK
				0504	NORMATIZACAO E FISCALIZACAO
				0509	FOMENTO AO TURISMO
24	COMUNICACOES				
		122	ADMINISTRACAO GERAL	0331	RADIO E TELEVISAO ESPIRITO SANTO DO
				0800	APOIO ADMINISTRATIVO
		128	FORMACAO DE RECURSOS HUMANOS		
				0190	GESTAO PUBLICA DE COMUNICACAO SOCIA
		131	COMUNICACAO SOCIAL	0331	RADIO E TELEVISAO ESPIRITO SANTO DO
		722	TELECOMUNICACOES	0190	GESTAO PUBLICA DE COMUNICACAO SOCIA
				0021	AMPLIACAO, DISTRIBUICAO SINAIS RADI
				0331	RADIO E TELEVISAO ESPIRITO SANTO DO
26	TRANSPORTE				
		122	ADMINISTRACAO GERAL		
		451	INFRA-ESTRUTURA URBANA	0700	PROGRAMA DE APOIO ADMINISTRATIVO
				0244	MELHORIA DO SISTEMA DE TRANSPORTE D
				0571	CONSOLIDACAO DA INFRA ESTRUTURA RO
		453	TRANSPORTES COLETIVOS URBANOS		
				0219	INCLUSAO SOC. TRANSPORTE COLETIVO D

CODIGO	DESCRICAO	CODIGO	DESCRICAO	CODIGO	DESCRICAO
				0244	MELHORIA DO SISTEMA DE TRANSPORTE D
				0727	SERVICO DE TRANSPORTE DE PASSAGEIRO
		541	PRESERVACAO E CONSERVACAO AMBIENTAL		
		781	TRANSPORTE AEREO	0184	GESTAO COSTEIRA
		782	TRANSPORTE RODOVIARIO	0215	INFRA-ESTRUTURA AEROPORTUARIA DO ES
				0067	CONSOLIDACAO DA INFRA-ESTRUTURA ROD
				0068	CONSOLIDACAO DO SISTEMA RODOVIARIO
				0070	CONTROLE E SEGURANCA DO TRAFEGO ROD
				0096	DESCENTRALIZACAO DE RODOVIAS ESTADU
				0135	ELABORACAO DE PROJETOS DE TRECHOS R
				0242	MANUTENCAO DA REDE RODOVIARIA ESTAD
				0332	REABILITACAO E PAVIMENTACAO DE RODO
				0333	REDUCAO DA VIOLENCIA
				0568	CONSOLIDACAO DO SISTEMA RODOVIARIO
				0569	MANUTENCAO DA REDE RODOVIARIA ESTA
				0570	CONTROLE E SEGURANCA DO TRAFEGO RO
		783	TRANSPORTE FERROVIARIO	0562	FORTALECIMENTO DA REDE FERROVIARIA
27	DESPORTO E LAZER	122	ADMINISTRACAO GERAL		
				0141	EXPANSAO E MELHORIA DO DESENVOLV. D
				0442	GESTAO DE POLITICAS PUBLICAS PARA A
				0800	APOIO ADMINISTRATIVO
		128	FORMACAO DE RECURSOS HUMANOS		
		811	DESPORTO DE RENDIMENTO	0141	EXPANSAO E MELHORIA DO DESENVOLV. D
		812	DESPORTO COMUNITARIO	0603	ASSESSORAMENTO A GESTAO GOVERNAMENT
				9603	INFRA-ESTRUTURA PARA O ESPORTE
				0141	EXPANSAO E MELHORIA DO DESENVOLV. D
28	ENCARGOS ESPECIAIS	841	REFINANCIAMENTO DA DIVIDA INTERNA		
		843	SERVICO DA DIVIDA INTERNA	0904	OPERACOES ESPECIAIS: DIVIDA INTERNA
		844	SERVICO DA DIVIDA EXTERNA		
		845	TRANSFERENCIAS	0905	OPERACOES ESPECIAIS: DIVIDA EXTERNA
				0902	OPERACOES ESPECIAIS: TRANSFERENCIAS
				0903	OPERACOES ESPECIAIS: OUTRAS TRANSFE
		846	OUTROS ENCARGOS ESPECIAIS	0901	OPERACOES ESPECIAIS: CUMPRIMENTO DE
				0903	OPERACOES ESPECIAIS: OUTRAS TRANSFE
				0906	OPERACOES ESPECIAIS: CREDITO ROTATI
				0907	OPERACOES ESPECIAIS: INDENIZ., REST
99	RESERVA DE CONTINGENCIA	999	RESERVA DE CONTINGENCIA		
				9999	RESERVA DE CONTINGENCIA



Casquinha de Siri

► DEMONSTRATIVO DA UNIDADE ORÇAMENTÁRIA POR FUNÇÃO, SUBFUNÇÃO E PROGRAMA

Anexo 6



GOVERNO DO ESTADO DO ESPÍRITO SANTO
Secretaria de Estado da Fazenda

► Demonstrativo da Unidade Orçamentária por Função, Subfunção e Programa

GOVERNO DO ESPÍRITO SANTO
DEMONSTRATIVO DA UNIDADE ORÇAMENTÁRIA POR FUNÇÃO, SUBFUNÇÃO E PROGRAMA

EXERCÍCIO : 2006
ANEXO 06 DA LEI 4.320/64

REFERENCIA : DEZEMBRO:
07/05/2007 FOLHA: 1

CODIGO	DESCRICAO	PROJETO	ATIVIDADE	ACUMULADO
10101	ALES	625.130,01	89.806.065,01	90.431.195,02
1	LEGISLATIVA	625.130,01	89.806.065,01	90.431.195,02
31	ACAO LEGISLATIVA	0,00	1.723.724,98	1.723.724,98
400	ATUACAO LEGISLATIVA	0,00	1.723.724,98	1.723.724,98
122	ADMINISTRACAO GERAL	625.130,01	87.969.056,33	88.594.186,34
400	ATUACAO LEGISLATIVA	625.130,01	87.969.056,33	88.594.186,34
128	FORMACAO DE RECURSOS HUMANO	0,00	113.283,70	113.283,70
400	ATUACAO LEGISLATIVA	0,00	113.283,70	113.283,70
20101	TRIBUNAL DE CONTAS	105.292,48	45.438.988,86	45.544.281,34
1	LEGISLATIVA	105.292,48	45.438.988,86	45.544.281,34
32	CONTROLE EXTERNO	105.292,48	44.281.103,77	44.386.396,25
636	CONTROLE EXTERNO	105.292,48	41.786.277,03	41.786.569,51
800	APOIO ADMINISTRATIVO	0,00	2.599.826,74	2.599.826,74
126	TECNOLOGIA DA INFORMACAO	0,00	1.157.885,09	1.157.885,09
636	CONTROLE EXTERNO	0,00	1.157.885,09	1.157.885,09
30101	TRIBUNAL DE JUSTICA	15.472.877,56	391.056.538,23	406.529.415,79
2	JUDICIARIA	15.472.877,56	391.056.538,23	406.529.415,79
61	ACAO JUDICIARIA	15.206.365,56	378.869.863,98	394.076.229,54
19	AVANCO NA PREST SERVICO JURISDICCIONAL A	1.238.661,60	0,00	1.238.661,60
143	EXPANSAO MODERNA E ESTRUTURACAO DO P	13.967.703,96	0,00	13.967.703,96
221	JUDICIARIO NA BUSCA DO ATEN PLENO AS DE	0,00	378.869.863,98	378.869.863,98
122	ADMINISTRACAO GERAL	266.512,00	0,00	266.512,00
221	JUDICIARIO NA BUSCA DO ATEN PLENO AS DE	266.512,00	0,00	266.512,00
126	TECNOLOGIA DA INFORMACAO	0,00	11.366.336,22	11.366.336,22
143	EXPANSAO MODERNA E ESTRUTURACAO DO P	0,00	11.366.336,22	11.366.336,22
128	FORMACAO DE RECURSOS HUMANO	0,00	820.338,03	820.338,03
221	JUDICIARIO NA BUSCA DO ATEN PLENO AS DE	0,00	820.338,03	820.338,03
30901	FUNEPJ	3.833.627,03	18.926.101,52	22.759.728,55
2	JUDICIARIA	3.833.627,03	18.926.101,52	22.759.728,55
61	ACAO JUDICIARIA	3.833.047,03	18.926.101,52	22.759.148,55
143	EXPANSAO MODERNA E ESTRUTURACAO DO P	3.833.047,03	0,00	3.833.047,03
221	JUDICIARIO NA BUSCA DO ATEN PLENO AS DE	0,00	18.926.101,52	18.926.101,52
122	ADMINISTRACAO GERAL	580,00	0,00	580,00
221	JUDICIARIO NA BUSCA DO ATEN PLENO AS DE	580,00	0,00	580,00
40101	CGJ	0,00	1.395.891,81	1.395.891,81
2	JUDICIARIA	0,00	1.395.891,81	1.395.891,81
61	ACAO JUDICIARIA	0,00	1.395.891,81	1.395.891,81
162	FISCALIZACAO, DISCIPLINA E ORIENTACAO AD	0,00	1.395.891,81	1.395.891,81
50101	MINISTERIO PUBLICO	4.226.637,26	131.423.426,01	135.650.063,27
2	JUDICIARIA	4.226.637,26	131.423.426,01	135.650.063,27
62	DEFESA DO INTERESSE PUBLICO NO	4.226.637,26	131.423.426,01	135.650.063,27
187	GESTAO DO MINISTERIO PUBLICO	4.900,00	110.728.675,31	110.733.575,31
246	MODERNIZACAO DO MINISTERIO PUBLICO	4.221.737,26	181.149,67	4.402.886,93
344	REVITALIZACAO DOS CENTROS APOIO OPERA	0,00	37.278,89	37.278,89
800	APOIO ADMINISTRATIVO	0,00	20.476.322,14	20.476.322,14
100101	CASA CIVIL	0,00	2.223.062,04	2.223.062,04
4	ADMINISTRACAO	0,00	2.223.062,04	2.223.062,04

CODIGO	DESCRICAO	PROJETO	ATIVIDADE	ACUMULADO
122	ADMINISTRACAO GERAL	0,00	2.223.062,04	2.223.062,04
800	APOIO ADMINISTRATIVO	0,00	2.223.062,04	2.223.062,04
100102	CASA MILITAR	0,00	3.433.341,21	3.433.341,21
4	ADMINISTRACAO	0,00	3.433.341,21	3.433.341,21
122	ADMINISTRACAO GERAL	0,00	3.433.341,21	3.433.341,21
726	SEGURANCA DE DIGNITARIOS	0,00	3.433.341,21	3.433.341,21
100103	AGE	0,00	6.322.940,01	6.322.940,01
4	ADMINISTRACAO	0,00	6.322.940,01	6.322.940,01
122	ADMINISTRACAO GERAL	0,00	307.633,57	307.633,57
647	ETICA E EFICIENCIA NA GESTAO PUBLICA	0,00	307.633,57	307.633,57
124	CONTROLE INTERNO	0,00	5.351.544,76	5.351.544,76
647	ETICA E EFICIENCIA NA GESTAO PUBLICA	0,00	5.351.544,76	5.351.544,76
126	TECNOLOGIA DA INFORMACAO	0,00	476.345,39	476.345,39
647	ETICA E EFICIENCIA NA GESTAO PUBLICA	0,00	476.345,39	476.345,39
128	FORMACAO DE RECURSOS HUMANO	0,00	187.416,29	187.416,29
647	ETICA E EFICIENCIA NA GESTAO PUBLICA	0,00	187.416,29	187.416,29
100104	SECOM	0,00	7.216.935,79	7.216.935,79
24	COMUNICACOES	0,00	7.216.935,79	7.216.935,79
122	ADMINISTRACAO GERAL	0,00	1.477.910,90	1.477.910,90
800	APOIO ADMINISTRATIVO	0,00	1.477.910,90	1.477.910,90
128	FORMACAO DE RECURSOS HUMANO	0,00	5.445,00	5.445,00
190	GESTAO PUBLICA DE COMUNICACAO SOCIAL	0,00	5.445,00	5.445,00
131	COMUNICACAO SOCIAL	0,00	5.733.579,89	5.733.579,89
190	GESTAO PUBLICA DE COMUNICACAO SOCIAL	0,00	5.733.579,89	5.733.579,89
100105	DEF. PUBLICA	0,00	11.830.461,00	11.830.461,00
2	JUDICIARIA	0,00	11.830.461,00	11.830.461,00
62	DEFESA DO INTERESSE PUBLICO NO	0,00	358.460,00	358.460,00
117	DIREITOS HUMANOS, DIREITO DE TODOS	0,00	358.460,00	358.460,00
122	ADMINISTRACAO GERAL	0,00	11.472.001,00	11.472.001,00
185	GESTAO DA UNIDADE	0,00	11.472.001,00	11.472.001,00
100109	SEG	292.717,75	10.267.406,10	10.560.123,85
4	ADMINISTRACAO	292.717,75	10.267.406,10	10.560.123,85
122	ADMINISTRACAO GERAL	292.717,75	10.267.406,10	10.560.123,85
604	ASSESSORAMENTO GOVERNAMENTAL	292.717,75	10.267.406,10	10.560.123,85
100201	RTV	661.752,36	7.943.669,71	8.605.422,07
4	ADMINISTRACAO	0,00	7.743.223,69	7.743.223,69
122	ADMINISTRACAO GERAL	0,00	7.743.223,69	7.743.223,69
800	APOIO ADMINISTRATIVO	0,00	7.743.223,69	7.743.223,69
9	PREVIDENCIA SOCIAL	0,00	189.629,54	189.629,54
274	PREVIDENCIA ESPECIAL	0,00	189.629,54	189.629,54
64	COMPLEMENTACAO DE APOSENTADORIAS E P	0,00	189.629,54	189.629,54
24	COMUNICACOES	661.752,36	10.816,48	672.568,84
128	FORMACAO DE RECURSOS HUMANO	0,00	10.816,48	10.816,48
331	RADIO E TELEVISAO ESPIRITO SANTO DO TER	0,00	10.816,48	10.816,48
722	TELECOMUNICACOES	661.752,36	0,00	661.752,36
331	RADIO E TELEVISAO ESPIRITO SANTO DO TER	661.752,36	0,00	661.752,36
28	ENCARGOS ESPECIAIS	0,00	0,00	0,00
846	OUTROS ENCARGOS ESPECIAIS	0,00	0,00	0,00
901	OPERACOES ESPECIAIS: CUMPRIMENTO DE S	0,00	0,00	0,00
100204	ADERES	1.144.981,53	1.628.583,53	2.773.565,06
4	ADMINISTRACAO	0,00	1.628.583,53	1.628.583,53
122	ADMINISTRACAO GERAL	0,00	1.628.583,53	1.628.583,53
800	APOIO ADMINISTRATIVO	0,00	1.628.583,53	1.628.583,53
22	INDUSTRIA	1.144.981,53	0,00	1.144.981,53
661	PROMOCAO INDUSTRIAL	1.144.981,53	0,00	1.144.981,53

CODIGO	DESCRICAO	PROJETO	ATIVIDADE	ACUMULADO
297	POJETOS DIFUSORES DE DESENVOLVIMENTO	1.144.981,53	0,00	1.144.981,53
160101	PGE	17.682,00	16.034.331,66	16.052.013,66
3	ESSENCIAL A JUSTICA	17.682,00	16.034.331,66	16.052.013,66
92	REPRESENTACAO JUDICIAL E EXTRA	17.682,00	16.034.331,66	16.052.013,66
342	REPRESENTACAO JUDICIAL E EXTRAJUDICIAL	17.682,00	16.034.331,66	16.052.013,66
190101	VICE	0,00	711.160,56	711.160,56
4	ADMINISTRACAO	0,00	711.160,56	711.160,56
122	ADMINISTRACAO GERAL	0,00	711.160,56	711.160,56
438	GESTAO DAS ATIVIDADES DA VICE-GOVERNA	0,00	711.160,56	711.160,56
220101	SEFAZ	8.583.640,10	91.987.989,29	100.571.629,39
4	ADMINISTRACAO	8.583.640,10	91.987.989,29	100.571.629,39
122	ADMINISTRACAO GERAL	8.583.640,10	91.987.989,29	100.571.629,39
4	ADMINISTRACAO TRIBUTARIA	6.098.864,88	0,00	6.098.864,88
65	CONSCIENCIA TRIBUTARIA	36.000,00	60.000,00	96.000,00
437	GESTAO DA POLITICA FAZENDARIA	2.448.775,22	2.403.793,58	4.852.568,80
800	APOIO ADMINISTRATIVO	0,00	89.524.195,71	89.524.195,71
220202	JUCCES	496.054,42	6.558.024,75	7.054.079,17
4	ADMINISTRACAO	496.054,42	6.558.024,75	7.054.079,17
122	ADMINISTRACAO GERAL	496.054,42	6.558.024,75	7.054.079,17
338	REGISTRO DE ATOS DE EMPRESAS MERCANTI	496.054,42	6.558.024,75	7.054.079,17
270101	SEP	504.984,85	3.890.098,70	4.395.083,55
4	ADMINISTRACAO	504.984,85	3.890.098,70	4.395.083,55
122	ADMINISTRACAO GERAL	0,00	3.875.073,70	3.875.073,70
600	ADMINISTRACAO GERAL	0,00	299.139,02	299.139,02
800	APOIO ADMINISTRATIVO	0,00	3.575.934,68	3.575.934,68
126	TECNOLOGIA DA INFORMACAO	504.984,85	0,00	504.984,85
531	MODERNIZACAO E GESTAO DO SIST. DE PLAN	504.984,85	0,00	504.984,85
128	FORMACAO DE RECURSOS HUMANO	0,00	15.025,00	15.025,00
3	ADMINISTRACAO E DESENVOLVIMENTO DE RE	0,00	15.025,00	15.025,00
270201	IJSN	1.469.853,21	8.232.089,78	9.701.942,99
4	ADMINISTRACAO	1.469.853,21	7.939.538,37	9.409.391,58
121	PLANEJAMENTO E ORCAMENTO	620.207,91	666.000,00	1.286.207,91
183	GERENCIAMENTO DE PROGRAMAS ESPECIAIS	620.207,91	0,00	620.207,91
531	MODERNIZACAO E GESTAO DO SIST. DE PLAN	0,00	666.000,00	666.000,00
122	ADMINISTRACAO GERAL	260.645,45	7.041.704,67	7.302.350,12
600	ADMINISTRACAO GERAL	260.645,45	0,00	260.645,45
800	APOIO ADMINISTRATIVO	0,00	7.041.704,67	7.041.704,67
125	NORMATIZACAO E FISCALIZACAO	588.999,85	60.737,70	649.737,55
183	GERENCIAMENTO DE PROGRAMAS ESPECIAIS	588.999,85	0,00	588.999,85
603	ASSESSORAMENTO A GESTAO GOVERNAMENT	0,00	60.737,70	60.737,70
126	TECNOLOGIA DA INFORMACAO	0,00	171.096,00	171.096,00
603	ASSESSORAMENTO A GESTAO GOVERNAMENT	0,00	540,00	540,00
711	PRODUCAO DE INFORMACOES	0,00	170.556,00	170.556,00
9	PREVIDENCIA SOCIAL	0,00	232.921,61	232.921,61
274	PREVIDENCIA ESPECIAL	0,00	232.921,61	232.921,61
64	COMPLEMENTACAO DE APOSENTADORIAS E P	0,00	232.921,61	232.921,61
28	ENCARGOS ESPECIAIS	0,00	59.629,80	59.629,80
846	OUTROS ENCARGOS ESPECIAIS	0,00	59.629,80	59.629,80
901	OPERACOES ESPECIAIS: CUMPRIMENTO DE S	0,00	59.629,80	59.629,80
270901	FUMDEVIT	1.390.930,93	0,00	1.390.930,93
4	ADMINISTRACAO	1.390.930,93	0,00	1.390.930,93
127	ORDENAMENTO TERRITORIAL	1.390.930,93	0,00	1.390.930,93
603	ASSESSORAMENTO A GESTAO GOVERNAMENT	1.390.930,93	0,00	1.390.930,93
280101	SEGER	10.421.438,88	11.301.069,13	21.722.508,01
4	ADMINISTRACAO	10.421.438,88	11.301.069,13	21.722.508,01

CODIGO	DESCRICAO	PROJETO	ATIVIDADE	ACUMULADO
121	PLANEJAMENTO E ORCAMENTO	0,00	1.416,68	1.416,68
531	MODERNIZACAO E GESTAO DO SIST. DE PLAN	0,00	1.416,68	1.416,68
122	ADMINISTRACAO GERAL	9.826.917,48	11.100.538,45	20.927.455,93
431	GESTAO POLITICA DE ADMINISTRACAO, MODE	967.330,14	0,00	967.330,14
600	ADMINISTRACAO GERAL	8.859.587,34	700.514,12	9.560.101,46
800	APOIO ADMINISTRATIVO	0,00	10.400.024,33	10.400.024,33
126	TECNOLOGIA DA INFORMACAO	508.187,60	0,00	508.187,60
3	ADMINISTRACAO E DESENVOLVIMENTO DE RE	508.187,60	0,00	508.187,60
128	FORMACAO DE RECURSOS HUMANO	86.333,80	199.114,00	285.447,80
3	ADMINISTRACAO E DESENVOLVIMENTO DE RE	0,00	199.114,00	199.114,00
431	GESTAO POLITICA DE ADMINISTRACAO, MODE	86.333,80	0,00	86.333,80
280201	ESESP	79.980,83	2.345.800,96	2.425.781,79
4	ADMINISTRACAO	79.980,83	2.345.800,96	2.425.781,79
122	ADMINISTRACAO GERAL	79.980,83	2.320.400,96	2.400.381,79
646	ESESP-RECRUTANDO E CAPACITANDO SERVI	79.980,83	2.320.400,96	2.400.381,79
128	FORMACAO DE RECURSOS HUMANO	0,00	25.400,00	25.400,00
3	ADMINISTRACAO E DESENVOLVIMENTO DE RE	0,00	25.400,00	25.400,00
280202	DIO	99.833,34	8.597.344,00	8.697.177,34
4	ADMINISTRACAO	99.833,34	6.498.522,91	6.598.356,25
122	ADMINISTRACAO GERAL	99.833,34	6.498.522,91	6.598.356,25
411	CAPACITACAO DE RECURSOS HUMANOS	500,00	0,00	500,00
600	ADMINISTRACAO GERAL	86.730,99	350,00	87.080,99
696	MODERNIZACAO DO PARQUE GRAFICO	12.602,35	0,00	12.602,35
800	APOIO ADMINISTRATIVO	0,00	6.498.172,91	6.498.172,91
9	PREVIDENCIA SOCIAL	0,00	2.098.821,09	2.098.821,09
274	PREVIDENCIA ESPECIAL	0,00	2.098.821,09	2.098.821,09
64	COMPLEMENTACAO DE APOSENTADORIAS E P	0,00	2.098.821,09	2.098.821,09
280203	PRODEST	6.654.720,06	21.201.676,41	27.856.396,47
4	ADMINISTRACAO	6.654.720,06	21.175.886,57	27.830.606,63
122	ADMINISTRACAO GERAL	587.542,47	21.002.889,83	21.590.432,30
3	ADMINISTRACAO E DESENVOLVIMENTO DE RE	154.003,00	0,00	154.003,00
600	ADMINISTRACAO GERAL	433.539,47	0,00	433.539,47
800	APOIO ADMINISTRATIVO	0,00	21.002.889,83	21.002.889,83
126	TECNOLOGIA DA INFORMACAO	6.067.177,59	0,00	6.067.177,59
3	ADMINISTRACAO E DESENVOLVIMENTO DE RE	1.309.663,81	0,00	1.309.663,81
676	INFORMATIZACAO DAS ATIVIDADES DO PODE	4.757.513,78	0,00	4.757.513,78
128	FORMACAO DE RECURSOS HUMANO	0,00	172.996,74	172.996,74
3	ADMINISTRACAO E DESENVOLVIMENTO DE RE	0,00	172.996,74	172.996,74
28	ENCARGOS ESPECIAIS	0,00	25.789,84	25.789,84
846	OUTROS ENCARGOS ESPECIAIS	0,00	25.789,84	25.789,84
901	OPERACOES ESPECIAIS: CUMPRIMENTO DE S	0,00	25.789,84	25.789,84
280901	FUNDASPES	0,00	14.318,90	14.318,90
10	SAUDE	0,00	14.318,90	14.318,90
301	ATENCAO BASICA	0,00	14.318,90	14.318,90
113	DESENV, CAPACITACAO E ASSISTENCIA A SAU	0,00	14.318,90	14.318,90
300101	SEDES	4.434.361,95	8.910.674,47	13.345.036,42
4	ADMINISTRACAO	0,00	5.245.075,87	5.245.075,87
122	ADMINISTRACAO GERAL	0,00	5.245.075,87	5.245.075,87
18	ATRACAO E RETENCAO DE INVESTIMENTOS	0,00	1.639.737,50	1.639.737,50
800	APOIO ADMINISTRATIVO	0,00	3.605.338,37	3.605.338,37
22	INDUSTRIA	0,00	470.958,28	470.958,28
662	PRODUCAO INDUSTRIAL	0,00	470.958,28	470.958,28
107	DESENVOLVIMENTO DOS ARRANJOS PRODUT	0,00	470.958,28	470.958,28
23	COMERCIO E SERVICOS	4.434.361,95	3.194.640,32	7.629.002,27
122	ADMINISTRACAO GERAL	0,00	80.000,00	80.000,00
63	COMPETE-ES	0,00	80.000,00	80.000,00
695	TURISMO	4.434.361,95	3.114.640,32	7.549.002,27

CODIGO	DESCRICAO	PROJETO	ATIVIDADE	ACUMULADO
212	IMPLEMENTACAO DO PRODETUR NE II	197.009,73	0,00	197.009,73
298	PROMOCAO E APOIO A COMERC DOS PROD T	2.735.000,00	2.872.043,34	5.607.043,34
321	QUALIFICACAO DOS SERVICOS TURISTICOS	0,00	235.327,98	235.327,98
346	ROTEIROS REGIONALIZADOS DO TURISMO	120.000,00	7.269,00	127.269,00
382	VIABILIZACAO DO PRODETUR SUDESTE/JK	1.382.352,22	0,00	1.382.352,22
300201	SUPPIN	3.785.284,97	1.181.156,11	4.966.441,08
4	ADMINISTRACAO	519.460,95	1.145.788,84	1.665.249,79
122	ADMINISTRACAO GERAL	519.460,95	1.145.788,84	1.665.249,79
600	ADMINISTRACAO GERAL	519.460,95	0,00	519.460,95
800	APOIO ADMINISTRATIVO	0,00	1.145.788,84	1.145.788,84
9	PREVIDENCIA SOCIAL	0,00	35.367,27	35.367,27
274	PREVIDENCIA ESPECIAL	0,00	35.367,27	35.367,27
64	COMPLEMENTACAO DE APOSENTADORIAS E P	0,00	35.367,27	35.367,27
22	INDUSTRIA	3.265.824,02	0,00	3.265.824,02
661	PROMOCAO INDUSTRIAL	3.265.824,02	0,00	3.265.824,02
108	DESENVOLVIMENTO ECONOMICO ESTADUAL	3.265.824,02	0,00	3.265.824,02
300203	IPEM-ES	0,00	4.937.367,86	4.937.367,86
4	ADMINISTRACAO	0,00	4.937.367,86	4.937.367,86
122	ADMINISTRACAO GERAL	0,00	4.252.201,26	4.252.201,26
800	APOIO ADMINISTRATIVO	0,00	4.252.201,26	4.252.201,26
125	NORMATIZACAO E FISCALIZACAO	0,00	685.166,60	685.166,60
118	DESENVOLVIMENTO DE ATIVIDADES METROL	0,00	685.166,60	685.166,60
300204	ASPE	488.505,05	711.178,10	1.199.683,15
4	ADMINISTRACAO	487.539,05	711.178,10	1.198.717,15
122	ADMINISTRACAO GERAL	487.539,05	711.178,10	1.198.717,15
600	ADMINISTRACAO GERAL	487.539,05	0,00	487.539,05
800	APOIO ADMINISTRATIVO	0,00	711.178,10	711.178,10
22	INDUSTRIA	966,00	0,00	966,00
661	PROMOCAO INDUSTRIAL	400,00	0,00	400,00
296	PROGRAMA INTEGRADO DE ENERGIA E GAS	400,00	0,00	400,00
662	PRODUCAO INDUSTRIAL	566,00	0,00	566,00
296	PROGRAMA INTEGRADO DE ENERGIA E GAS	566,00	0,00	566,00
310101	SEAG	104.780.017,04	4.709.417,99	109.489.435,03
20	AGRICULTURA	104.780.017,04	4.709.417,99	109.489.435,03
122	ADMINISTRACAO GERAL	757.558,64	3.578.437,03	4.335.995,67
600	ADMINISTRACAO GERAL	757.558,64	0,00	757.558,64
800	APOIO ADMINISTRATIVO	0,00	3.578.437,03	3.578.437,03
125	NORMATIZACAO E FISCALIZACAO	6.670,00	0,00	6.670,00
7	APOIO A COMERCIALIZACAO E AO ABASTECIM	6.670,00	0,00	6.670,00
126	TECNOLOGIA DA INFORMACAO	99.431,47	0,00	99.431,47
5	AGROPECUARIA CAPIXABA ON-LINE	99.431,47	0,00	99.431,47
128	FORMACAO DE RECURSOS HUMANO	0,00	1.400,00	1.400,00
439	GESTAO DE POLITICA AGROPECUARIA	0,00	1.400,00	1.400,00
131	COMUNICACAO SOCIAL	0,00	925.461,90	925.461,90
9	APOIO AO MARKETING DO AGRONEGOCIO	0,00	925.461,90	925.461,90
363	ENSINO PROFISSIONAL	126.000,00	0,00	126.000,00
111	DESENVOLVIMENTO SUSTENTAVEL DA AGRIC	126.000,00	0,00	126.000,00
481	HABITACAO RURAL	1.018.375,00	0,00	1.018.375,00
111	DESENVOLVIMENTO SUSTENTAVEL DA AGRIC	1.018.375,00	0,00	1.018.375,00
541	PRESERVACAO E CONSERVACAO AM	79.640.537,54	0,00	79.640.537,54
140	ESTRADAS RURAIS - CAMINHOS DO CAMPO	79.640.537,54	0,00	79.640.537,54
544	RECURSOS HIDRICOS	785.000,00	0,00	785.000,00
71	CONVIVENCIA COM A SECA	35.000,00	0,00	35.000,00
216	INFRA-ESTRUTURA HIDRICA	750.000,00	0,00	750.000,00
571	DESENVOLVIMENTO CIENTIFICO	40.612,75	0,00	40.612,75
181	GERACAO/ADAPTACAO DE TECNOLOGIAS AG	40.612,75	0,00	40.612,75
601	PROMOCAO DA PRODUCAO VEGETA	417.974,03	183.047,00	601.021,03
8	APOIO A CULTURAS ALIMENTARES	158.310,00	0,00	158.310,00

CODIGO	DESCRICAO	PROJETO	ATIVIDADE	ACUMULADO
101	DESENVOLVIMENTO DA FRUTICULTURA	196.855,51	183.047,00	379.902,51
112	DESENVOLVIMENTO SUSTENTAVEL DA SILVIC	62.808,52	0,00	62.808,52
602	PROMOCAO DA PRODUCAO ANIMA	442.500,00	5.960,00	448.460,00
105	DESENVOLVIMENTO DA PRODUCAO ANIMAL N	442.500,00	5.960,00	448.460,00
604	DEFESA SANITARIA ANIMAL	400.000,00	0,00	400.000,00
105	DESENVOLVIMENTO DA PRODUCAO ANIMAL N	400.000,00	0,00	400.000,00
605	ABASTECIMENTO	2.553.768,95	0,00	2.553.768,95
7	APOIO A COMERCIALIZACAO E AO ABASTECIM	2.428.201,95	0,00	2.428.201,95
104	DESENVOLVIMENTO DA PESCA E AQUICULTU	125.567,00	0,00	125.567,00
606	EXTENSAO RURAL	9.305.042,18	15.112,06	9.320.154,24
111	DESENVOLVIMENTO SUSTENTAVEL DA AGRIC	9.305.042,18	15.112,06	9.320.154,24
631	REFORMA AGRARIA	35.000,00	0,00	35.000,00
292	POLITICA AGRARIA E FUNDIARIA	35.000,00	0,00	35.000,00
665	NORMATIZACAO E QUALIDADE	478.176,69	0,00	478.176,69
97	DESENVOLVIMENTO DA AGRICULTURA ORGA	478.176,69	0,00	478.176,69
692	COMERCIALIZACAO	2.295.564,22	0,00	2.295.564,22
100	DESENVOLVIMENTO CAFEICULTURA DO E. SA	40.027,80	0,00	40.027,80
104	DESENVOLVIMENTO DA PESCA E AQUICULTU	2.255.536,42	0,00	2.255.536,42
722	TELECOMUNICACOES	1.427.977,57	0,00	1.427.977,57
372	TELECOMUNICACOES RURAIS - VOZ DO CAMP	1.427.977,57	0,00	1.427.977,57
752	ENERGIA ELETRICA	4.949.828,00	0,00	4.949.828,00
137	ELETRIFICACAO RURAL - LUZ NO CAMPO	4.949.828,00	0,00	4.949.828,00
310201	IDAF	272.773,65	20.497.762,28	20.770.535,93
9	PREVIDENCIA SOCIAL	0,00	63.111,03	63.111,03
274	PREVIDENCIA ESPECIAL	0,00	63.111,03	63.111,03
64	COMPLEMENTACAO DE APOSENTADORIAS E P	0,00	63.111,03	63.111,03
20	AGRICULTURA	272.773,65	20.192.116,18	20.464.889,83
122	ADMINISTRACAO GERAL	251.567,97	18.640.726,85	18.892.294,82
600	ADMINISTRACAO GERAL	251.567,97	0,00	251.567,97
800	APOIO ADMINISTRATIVO	0,00	18.640.726,85	18.640.726,85
541	PRESERVACAO E CONSERVACAO AM	0,00	164.537,36	164.537,36
112	DESENVOLVIMENTO SUSTENTAVEL DA SILVIC	0,00	132.714,20	132.714,20
186	GESTAO DE UNIDADES DE CONSERVACAO	0,00	31.823,16	31.823,16
542	CONTROLE AMBIENTAL	0,00	231.576,22	231.576,22
112	DESENVOLVIMENTO SUSTENTAVEL DA SILVIC	0,00	231.576,22	231.576,22
572	DESENVOLVIMENTO TECNOLOGICO	240,00	45.941,32	46.181,32
295	PRODUCAO E GERENCIAMENTO DE INFORMA	240,00	45.941,32	46.181,32
573	DIFUSAO DO CONHECIMENTO CIEN	0,00	467.322,46	467.322,46
5	AGROPECUARIA CAPIXABA ON-LINE	0,00	458.179,40	458.179,40
9	APOIO AO MARKETING DO AGRONEGOCIO	0,00	9.143,06	9.143,06
603	DEFESA SANITARIA VEGETAL	0,00	48.745,28	48.745,28
95	DEFESA SANITARIA INSPECAO E FISCALIZACA	0,00	48.595,28	48.595,28
98	DESENVOLVIMENTO DA AGROINDUSTRIA	0,00	150,00	150,00
604	DEFESA SANITARIA ANIMAL	20.965,68	563.340,49	584.306,17
94	DEFESA SANITARIA, INSPECAO E FISCALIZACA	20.965,68	562.320,49	583.286,17
105	DESENVOLVIMENTO DA PRODUCAO ANIMAL N	0,00	1.020,00	1.020,00
631	REFORMA AGRARIA	0,00	29.926,20	29.926,20
292	POLITICA AGRARIA E FUNDIARIA	0,00	29.926,20	29.926,20
28	ENCARGOS ESPECIAIS	0,00	242.535,07	242.535,07
846	OUTROS ENCARGOS ESPECIAIS	0,00	242.535,07	242.535,07
901	OPERACOES ESPECIAIS: CUMPRIMENTO DE S	0,00	242.535,07	242.535,07
310202	INCAPER	1.545.114,60	31.190.890,79	32.736.005,39
9	PREVIDENCIA SOCIAL	0,00	2.498.592,23	2.498.592,23
274	PREVIDENCIA ESPECIAL	0,00	2.498.592,23	2.498.592,23
64	COMPLEMENTACAO DE APOSENTADORIAS E P	0,00	2.498.592,23	2.498.592,23
20	AGRICULTURA	1.545.114,60	28.659.362,67	30.204.477,27
122	ADMINISTRACAO GERAL	896.114,71	27.123.677,08	28.019.791,79
600	ADMINISTRACAO GERAL	896.114,71	0,00	896.114,71
800	APOIO ADMINISTRATIVO	0,00	27.123.677,08	27.123.677,08
126	TECNOLOGIA DA INFORMACAO	177.411,96	0,00	177.411,96

CODIGO	DESCRICAO	PROJETO	ATIVIDADE	ACUMULADO
5	AGROPECUARIA CAPIXABA ON-LINE	177.411,96	0,00	177.411,96
131	COMUNICACAO SOCIAL	0,00	10.000,00	10.000,00
111	DESENVOLVIMENTO SUSTENTAVEL DA AGRIC	0,00	10.000,00	10.000,00
306	ALIMENTACAO E NUTRICAO	431,00	851,81	1.282,81
98	DESENVOLVIMENTO DA AGROINDUSTRIA	431,00	0,00	431,00
111	DESENVOLVIMENTO SUSTENTAVEL DA AGRIC	0,00	851,81	851,81
542	CONTROLE AMBIENTAL	4.731,00	0,00	4.731,00
243	MEIO AMBIENTE E RECURSOS HIDRICOS	4.731,00	0,00	4.731,00
544	RECURSOS HIDRICOS	10.248,25	0,00	10.248,25
216	INFRA-ESTRUTURA HIDRICA	10.248,25	0,00	10.248,25
571	DESENVOLVIMENTO CIENTIFICO	447.984,68	0,00	447.984,68
97	DESENVOLVIMENTO DA AGRICULTURA ORGA	2.996,60	0,00	2.996,60
181	GERACAO/ADAPTACAO DE TECNOLOGIAS AG	444.988,08	0,00	444.988,08
601	PROMOCAO DA PRODUCAO VEGETA	1.740,00	7.807,70	9.547,70
8	APOIO A CULTURAS ALIMENTARES	0,00	3.104,70	3.104,70
97	DESENVOLVIMENTO DA AGRICULTURA ORGA	0,00	150,00	150,00
100	DESENVOLVIMENTO CAFEICULTURA DO E. SA	0,00	4.233,00	4.233,00
101	DESENVOLVIMENTO DA FRUTICULTURA	1.740,00	0,00	1.740,00
103	DESENVOLVIMENTO DA OLERICULTURA E DA	0,00	320,00	320,00
602	PROMOCAO DA PRODUCAO ANIMA	1.255,00	3.433,30	4.688,30
105	DESENVOLVIMENTO DA PRODUCAO ANIMAL N	1.255,00	3.433,30	4.688,30
606	EXTENSAO RURAL	5.198,00	1.513.532,78	1.518.730,78
17	ASSIST TECNICA E EXTENSAO RURAL A AGRICU	0,00	1.505.827,88	1.505.827,88
97	DESENVOLVIMENTO DA AGRICULTURA ORGA	5.198,00	0,00	5.198,00
103	DESENVOLVIMENTO DA OLERICULTURA E DA	0,00	7.704,90	7.704,90
695	TURISMO	0,00	60,00	60,00
111	DESENVOLVIMENTO SUSTENTAVEL DA AGRIC	0,00	60,00	60,00
28	ENCARGOS ESPECIAIS	0,00	32.935,89	32.935,89
846	OUTROS ENCARGOS ESPECIAIS	0,00	32.935,89	32.935,89
901	OPERACOES ESPECIAIS: CUMPRIMENTO DE S	0,00	32.935,89	32.935,89
310203	CEASA-ES	0,00	10.582.551,66	10.582.551,66
20	AGRICULTURA	0,00	10.582.551,66	10.582.551,66
122	ADMINISTRACAO GERAL	0,00	10.582.551,66	10.582.551,66
800	APOIO ADMINISTRATIVO	0,00	10.582.551,66	10.582.551,66
320101	SECT	0,00	997.422,66	997.422,66
4	ADMINISTRACAO	0,00	997.422,66	997.422,66
122	ADMINISTRACAO GERAL	0,00	997.422,66	997.422,66
800	APOIO ADMINISTRATIVO	0,00	997.422,66	997.422,66
320202	FAPES	0,00	3.499.088,91	3.499.088,91
4	ADMINISTRACAO	0,00	581.640,42	581.640,42
122	ADMINISTRACAO GERAL	0,00	581.640,42	581.640,42
800	APOIO ADMINISTRATIVO	0,00	581.640,42	581.640,42
19	CIENCIA E TECNOLOGIA	0,00	2.917.448,49	2.917.448,49
121	PLANEJAMENTO E ORCAMENTO	0,00	2.917.448,49	2.917.448,49
556	POLITICA ESTADUAL DE DESENVOLVIMENTO	0,00	2.917.448,49	2.917.448,49
320901	FUNCITEC	0,00	4.893.943,00	4.893.943,00
19	CIENCIA E TECNOLOGIA	0,00	4.893.943,00	4.893.943,00
128	FORMACAO DE RECURSOS HUMANO	0,00	3.050.000,00	3.050.000,00
52	BOLSA UNIVERSITARIA - NOSSA BOLSA	0,00	3.000.000,00	3.000.000,00
114	DESENV, CAPTACAO, ADAPTACAO E TRANSFE	0,00	50.000,00	50.000,00
571	DESENVOLVIMENTO CIENTIFICO	0,00	1.693.943,00	1.693.943,00
114	DESENV, CAPTACAO, ADAPTACAO E TRANSFE	0,00	1.693.943,00	1.693.943,00
573	DIFUSAO DO CONHECIMENTO CIEN	0,00	150.000,00	150.000,00
114	DESENV, CAPTACAO, ADAPTACAO E TRANSFE	0,00	150.000,00	150.000,00
350101	SETOP	23.606.954,83	48.015.106,09	71.622.060,92
4	ADMINISTRACAO	76.810,00	1.749.681,61	1.826.491,61
122	ADMINISTRACAO GERAL	76.810,00	1.749.681,61	1.826.491,61

CODIGO	DESCRICAO	PROJETO	ATIVIDADE	ACUMULADO
600	ADMINISTRACAO GERAL	76.810,00	162.508,56	239.318,56
800	APOIO ADMINISTRATIVO	0,00	1.587.173,05	1.587.173,05
17	SANEAMENTO	308.244,89	0,00	308.244,89
512	SANEAMENTO BASICO URBANO	308.244,89	0,00	308.244,89
361	SANEAMENTO AMBIENTAL DO ESTADO DO ES	308.244,89	0,00	308.244,89
26	TRANSPORTE	23.221.899,94	28.264.554,83	51.486.454,77
451	INFRA-ESTRUTURA URBANA	23.221.899,94	0,00	23.221.899,94
244	MELHORIA DO SISTEMA DE TRANSPORTE DA R	23.221.899,94	0,00	23.221.899,94
453	TRANSPORTES COLETIVOS URBANO	0,00	28.264.554,83	28.264.554,83
219	INCLUSAO SOC. TRANSPORTE COLETIVO DA R	0,00	28.264.554,83	28.264.554,83
28	ENCARGOS ESPECIAIS	0,00	18.000.869,65	18.000.869,65
846	OUTROS ENCARGOS ESPECIAIS	0,00	18.000.869,65	18.000.869,65
903	OPERACOES ESPECIAIS: OUTRAS TRANSFERE	0,00	18.000.869,65	18.000.869,65
350201	DER-ES	283.019.544,28	51.562.062,31	334.581.606,59
4	ADMINISTRACAO	0,00	25.517.702,20	25.517.702,20
122	ADMINISTRACAO GERAL	0,00	25.517.702,20	25.517.702,20
72	COORDENACAO E GESTAO EXECUTIVA	0,00	1.459.146,91	1.459.146,91
800	APOIO ADMINISTRATIVO	0,00	24.058.555,29	24.058.555,29
9	PREVIDENCIA SOCIAL	0,00	18.740.045,68	18.740.045,68
274	PREVIDENCIA ESPECIAL	0,00	18.740.045,68	18.740.045,68
64	COMPLEMENTACAO DE APOSENTADORIAS E P	0,00	18.740.045,68	18.740.045,68
26	TRANSPORTE	283.019.544,28	0,00	283.019.544,28
541	PRESERVACAO E CONSERVACAO AM	9.115.543,80	0,00	9.115.543,80
184	GESTAO COSTEIRA	9.115.543,80	0,00	9.115.543,80
782	TRANSPORTE RODOVIARIO	273.904.000,48	0,00	273.904.000,48
67	CONSOLIDACAO DA INFRA-ESTRUTURA RODO	46.514.232,96	0,00	46.514.232,96
68	CONSOLIDACAO DO SISTEMA RODOVIARIO ES	166.394.170,88	0,00	166.394.170,88
70	CONTROLE E SEGURANCA DO TRAFEGO RODO	4.309.856,55	0,00	4.309.856,55
135	ELABORACAO DE PROJETOS DE TRECHOS RO	6.445.043,89	0,00	6.445.043,89
242	MANUTENCAO DA REDE RODOVIARIA ESTADU	37.100.576,20	0,00	37.100.576,20
332	REABILITACAO E PAVIMENTACAO DE RODOVI	13.140.120,00	0,00	13.140.120,00
28	ENCARGOS ESPECIAIS	0,00	7.304.314,43	7.304.314,43
846	OUTROS ENCARGOS ESPECIAIS	0,00	7.304.314,43	7.304.314,43
901	OPERACOES ESPECIAIS: CUMPRIMENTO DE S	0,00	7.304.314,43	7.304.314,43
350205	COHAB	6.271.505,11	4.489.048,90	10.760.554,01
2	JUDICIARIA	234.807,61	0,00	234.807,61
61	ACAO JUDICIARIA	234.807,61	0,00	234.807,61
340	REGULARIZACAO FUNDIARIA	234.807,61	0,00	234.807,61
4	ADMINISTRACAO	0,00	3.880.784,31	3.880.784,31
122	ADMINISTRACAO GERAL	0,00	3.880.784,31	3.880.784,31
800	APOIO ADMINISTRATIVO	0,00	3.880.784,31	3.880.784,31
15	URBANISMO	1.019.184,01	0,00	1.019.184,01
451	INFRA-ESTRUTURA URBANA	1.004.214,01	0,00	1.004.214,01
217	INFRA-ESTRUTURA URBANA	1.004.214,01	0,00	1.004.214,01
452	SERVICOS URBANOS	14.970,00	0,00	14.970,00
340	REGULARIZACAO FUNDIARIA	14.970,00	0,00	14.970,00
16	HABITACAO	5.017.513,49	0,00	5.017.513,49
482	HABITACAO URBANA	5.017.513,49	0,00	5.017.513,49
201	HABITACAO SUBSIDIADA DE INTERESSE SOCI	5.017.513,49	0,00	5.017.513,49
28	ENCARGOS ESPECIAIS	0,00	608.264,59	608.264,59
846	OUTROS ENCARGOS ESPECIAIS	0,00	608.264,59	608.264,59
901	OPERACOES ESPECIAIS: CUMPRIMENTO DE S	0,00	608.264,59	608.264,59
390101	SESPORT	19.887.310,13	2.876.428,17	22.763.738,30
27	DESPORTO E LAZER	19.887.310,13	2.876.428,17	22.763.738,30
122	ADMINISTRACAO GERAL	0,00	2.876.428,17	2.876.428,17
800	APOIO ADMINISTRATIVO	0,00	2.876.428,17	2.876.428,17
811	DESPORTO DE RENDIMENTO	1.527.222,05	0,00	1.527.222,05
141	EXPANSAO E MELHORIA DO DESENVOLV. DA	1.527.222,05	0,00	1.527.222,05
812	DESPORTO COMUNITARIO	18.360.088,08	0,00	18.360.088,08

CODIGO	DESCRICAO	PROJETO	ATIVIDADE	ACUMULADO
141	EXPANSAO E MELHORIA DO DESENVOLV. DA	18.360.088,08	0,00	18.360.088,08
400101	SECULT	4.501.191,33	9.277.677,37	13.778.868,70
8	ASSISTENCIA SOCIAL	3.680,00	0,00	3.680,00
243	ASSISTENCIA A CRIANCA E AO ADO	3.680,00	0,00	3.680,00
341	REINSERCAO SOCIAL CRIANCA/ADOLESCENTE	3.680,00	0,00	3.680,00
9	PREVIDENCIA SOCIAL	0,00	88.800,00	88.800,00
274	PREVIDENCIA ESPECIAL	0,00	88.800,00	88.800,00
64	COMPLEMENTACAO DE APOSENTADORIAS E P	0,00	88.800,00	88.800,00
13	CULTURA	4.497.511,33	9.188.877,37	13.686.388,70
122	ADMINISTRACAO GERAL	0,00	5.473.222,45	5.473.222,45
800	APOIO ADMINISTRATIVO	0,00	5.473.222,45	5.473.222,45
391	PATRIMONIO HISTORICO, ARTISTICO	4.497.511,33	0,00	4.497.511,33
294	PRESERVACAO DO PATRIMONIO CULTURAL	4.497.511,33	0,00	4.497.511,33
392	DIFUSAO CULTURAL	0,00	3.715.654,92	3.715.654,92
62	CIDADANIA CULTURAL	0,00	1.084.437,43	1.084.437,43
116	DIFUSAO E PRODUCAO CULTURAL	0,00	2.631.217,49	2.631.217,49
400102	APEES	28.039,00	846.840,48	874.879,48
4	ADMINISTRACAO	5.530,00	846.840,48	852.370,48
122	ADMINISTRACAO GERAL	880,00	823.214,95	824.094,95
247	MODERNIZACAO E APARELHAMENTO DO ARQ	880,00	0,00	880,00
800	APOIO ADMINISTRATIVO	0,00	823.214,95	823.214,95
126	TECNOLOGIA DA INFORMACAO	260,00	23.625,53	23.885,53
11	ARQUIVO ITINERANTE	260,00	0,00	260,00
247	MODERNIZACAO E APARELHAMENTO DO ARQ	0,00	23.625,53	23.625,53
128	FORMACAO DE RECURSOS HUMANO	4.390,00	0,00	4.390,00
247	MODERNIZACAO E APARELHAMENTO DO ARQ	4.390,00	0,00	4.390,00
13	CULTURA	22.509,00	0,00	22.509,00
392	DIFUSAO CULTURAL	22.509,00	0,00	22.509,00
11	ARQUIVO ITINERANTE	2.509,00	0,00	2.509,00
247	MODERNIZACAO E APARELHAMENTO DO ARQ	20.000,00	0,00	20.000,00
410101	SEAMA	0,00	1.295.112,40	1.295.112,40
4	ADMINISTRACAO	0,00	1.295.112,40	1.295.112,40
122	ADMINISTRACAO GERAL	0,00	1.295.112,40	1.295.112,40
436	GESTAO POLITICA ESTADUAL DE MEIO AMBIE	0,00	1.295.112,40	1.295.112,40
410201	IEMA	1.171.557,60	14.349.702,47	15.521.260,07
4	ADMINISTRACAO	158.635,94	10.658.770,66	10.817.406,60
122	ADMINISTRACAO GERAL	158.635,94	10.612.519,56	10.771.155,50
600	ADMINISTRACAO GERAL	158.635,94	0,00	158.635,94
800	APOIO ADMINISTRATIVO	0,00	10.612.519,56	10.612.519,56
128	FORMACAO DE RECURSOS HUMANO	0,00	46.251,10	46.251,10
436	GESTAO POLITICA ESTADUAL DE MEIO AMBIE	0,00	46.251,10	46.251,10
18	GESTAO AMBIENTAL	1.012.921,66	3.690.931,81	4.703.853,47
126	TECNOLOGIA DA INFORMACAO	422.011,66	0,00	422.011,66
436	GESTAO POLITICA ESTADUAL DE MEIO AMBIE	422.011,66	0,00	422.011,66
131	COMUNICACAO SOCIAL	0,00	1.439.399,32	1.439.399,32
436	GESTAO POLITICA ESTADUAL DE MEIO AMBIE	0,00	1.439.399,32	1.439.399,32
541	PRESERVACAO E CONSERVACAO AM	12.180,00	1.229.102,47	1.241.282,47
66	CONSERVACAO E GESTAO DE ECOSSISTEMAS	0,00	545.160,03	545.160,03
73	CORREDOR ECOLOGICO DA MATA ATLANTICA	0,00	278.464,32	278.464,32
131	EDUCACAO AMBIENTAL E PRATICAS SUSTENT	0,00	239.971,45	239.971,45
161	FISCALIZACAO AMBIENTAL PREVENTIVA E CO	0,00	165.506,67	165.506,67
189	GESTAO INTEGRADA DE ATIVOS AMBIENTAIS	12.180,00	0,00	12.180,00
542	CONTROLE AMBIENTAL	578.730,00	787.625,37	1.366.355,37
231	LICENCIAMENTO AMBIENTAL	578.730,00	121.031,87	699.761,87
602	APOIO AO CONTROLE DA POLUICAO	0,00	666.593,50	666.593,50
544	RECURSOS HIDRICOS	0,00	234.804,65	234.804,65
6	AGUA EM QUANTIDADE E COM QUALIDADE N	0,00	105.964,78	105.964,78
601	ANALISES LABORAT. PARA O MONITORAMENT	0,00	128.839,87	128.839,87

CODIGO	DESCRICAO	PROJETO	ATIVIDADE	ACUMULADO
420101	SEDU	73.035.121,09	383.709.945,15	456.745.066,24
9	PREVIDENCIA SOCIAL	0,00	173.524,66	173.524,66
274	PREVIDENCIA ESPECIAL	0,00	173.524,66	173.524,66
64	COMPLEMENTACAO DE APOSENTADORIAS E P	0,00	173.524,66	173.524,66
12	EDUCACAO	73.035.121,09	381.291.745,19	454.326.866,28
121	PLANEJAMENTO E ORCAMENTO	453,00	155.029,83	155.482,83
442	GESTAO DE POLITICAS PUBLICAS PARA A EDU	453,00	155.029,83	155.482,83
122	ADMINISTRACAO GERAL	8.627.725,05	158.052.398,24	166.680.123,29
144	EXPANSAO, MELHORIA E SUPRIMENTO DA RE	4.401.957,13	0,00	4.401.957,13
188	GESTAO ESCOLAR	255,00	25.854.670,85	25.854.925,85
442	GESTAO DE POLITICAS PUBLICAS PARA A EDU	3.531.250,31	63.268,23	3.594.518,54
600	ADMINISTRACAO GERAL	694.262,61	0,00	694.262,61
800	APOIO ADMINISTRATIVO	0,00	132.134.459,16	132.134.459,16
128	FORMACAO DE RECURSOS HUMANO	0,00	7.710,00	7.710,00
163	FORMACAO E VALORIZACAO DOS TRABALHAD	0,00	7.710,00	7.710,00
131	COMUNICACAO SOCIAL	0,00	2.843.886,07	2.843.886,07
442	GESTAO DE POLITICAS PUBLICAS PARA A EDU	0,00	2.843.886,07	2.843.886,07
306	ALIMENTACAO E NUTRICAO	0,00	10.871.318,73	10.871.318,73
188	GESTAO ESCOLAR	0,00	10.871.318,73	10.871.318,73
361	ENSINO FUNDAMENTAL	34.426.658,12	75.603.214,02	110.029.872,14
1	A ALFABETIZACAO E UM DIREITO	1.488.000,00	0,00	1.488.000,00
144	EXPANSAO, MELHORIA E SUPRIMENTO DA RE	26.848.347,72	50.961.814,93	77.810.162,65
163	FORMACAO E VALORIZACAO DOS TRABALHAD	0,00	1.407.285,93	1.407.285,93
188	GESTAO ESCOLAR	5.404.126,24	23.234.113,16	28.638.239,40
334	REESTRUTURACAO CURRICULAR	686.184,16	0,00	686.184,16
362	ENSINO MEDIO	28.192.707,20	121.010.903,31	149.203.610,51
142	EXPANSAO E MELHORIA DO ENSINO MEDIO	27.916.387,80	120.992.725,79	148.909.113,59
163	FORMACAO E VALORIZACAO DOS TRABALHAD	0,00	18.177,52	18.177,52
334	REESTRUTURACAO CURRICULAR	276.319,40	0,00	276.319,40
363	ENSINO PROFISSIONAL	812.574,62	993.333,18	1.805.907,80
134	EDUCACAO PROFISSIONAL	812.574,62	993.333,18	1.805.907,80
364	ENSINO SUPERIOR	0,00	466.196,23	466.196,23
188	GESTAO ESCOLAR	0,00	466.196,23	466.196,23
365	EDUCACAO INFANTIL	0,00	80.000,00	80.000,00
144	EXPANSAO, MELHORIA E SUPRIMENTO DA RE	0,00	80.000,00	80.000,00
366	EDUCACAO DE JOVENS E ADULTOS	0,00	9.791.414,11	9.791.414,11
188	GESTAO ESCOLAR	0,00	9.791.414,11	9.791.414,11
367	EDUCACAO ESPECIAL	975.003,10	1.416.341,47	2.391.344,57
144	EXPANSAO, MELHORIA E SUPRIMENTO DA RE	975.003,10	167.000,00	1.142.003,10
188	GESTAO ESCOLAR	0,00	1.249.341,47	1.249.341,47
28	ENCARGOS ESPECIAIS	0,00	2.244.675,30	2.244.675,30
846	OUTROS ENCARGOS ESPECIAIS	0,00	2.244.675,30	2.244.675,30
903	OPERACOES ESPECIAIS: OUTRAS TRANSFERE	0,00	2.244.675,30	2.244.675,30
420120	FUNDEB	49.628.455,85	329.760.899,71	379.389.355,56
12	EDUCACAO	49.628.455,85	329.760.899,71	379.389.355,56
122	ADMINISTRACAO GERAL	0,00	89.299.559,47	89.299.559,47
800	APOIO ADMINISTRATIVO	0,00	89.299.559,47	89.299.559,47
361	ENSINO FUNDAMENTAL	41.967.121,18	220.270.120,73	262.237.241,91
188	GESTAO ESCOLAR	0,00	220.270.120,73	220.270.120,73
442	GESTAO DE POLITICAS PUBLICAS PARA A EDU	41.967.121,18	0,00	41.967.121,18
366	EDUCACAO DE JOVENS E ADULTOS	7.661.334,67	5.489.483,58	13.150.818,25
1	A ALFABETIZACAO E UM DIREITO	7.661.334,67	0,00	7.661.334,67
188	GESTAO ESCOLAR	0,00	5.489.483,58	5.489.483,58
367	EDUCACAO ESPECIAL	0,00	14.701.735,93	14.701.735,93
188	GESTAO ESCOLAR	0,00	14.701.735,93	14.701.735,93
420201	FAMES	351.954,83	3.352.879,92	3.704.834,75
9	PREVIDENCIA SOCIAL	0,00	123.100,50	123.100,50
274	PREVIDENCIA ESPECIAL	0,00	123.100,50	123.100,50
64	COMPLEMENTACAO DE APOSENTADORIAS E P	0,00	123.100,50	123.100,50

CODIGO	DESCRICAO	PROJETO	ATIVIDADE	ACUMULADO
12	EDUCACAO	351.954,83	3.229.779,42	3.581.734,25
122	ADMINISTRACAO GERAL	0,00	1.736.563,48	1.736.563,48
800	APOIO ADMINISTRATIVO	0,00	1.736.563,48	1.736.563,48
128	FORMACAO DE RECURSOS HUMANO	19.440,04	0,00	19.440,04
133	EDUCACAO MUSICAL DA FAMES	19.440,04	0,00	19.440,04
364	ENSINO SUPERIOR	332.514,79	1.493.215,94	1.825.730,73
133	EDUCACAO MUSICAL DA FAMES	332.514,79	1.493.215,94	1.825.730,73
28	ENCARGOS ESPECIAIS	0,00	0,00	0,00
846	OUTROS ENCARGOS ESPECIAIS	0,00	0,00	0,00
901	OPERACOES ESPECIAIS: CUMPRIMENTO DE S	0,00	0,00	0,00
440201	IESP	0,00	160.107,42	160.107,42
10	SAUDE	0,00	160.107,42	160.107,42
128	FORMACAO DE RECURSOS HUMANO	0,00	160.107,42	160.107,42
106	DESENVOLVIMENTO DE RECURSOS HUMANO	0,00	160.107,42	160.107,42
440901	FES	31.234.720,27	304.229.038,91	335.463.759,18
10	SAUDE	31.234.720,27	304.229.038,91	335.463.759,18
122	ADMINISTRACAO GERAL	7.520,00	17.062.163,76	17.069.683,76
13	ASSISTENCIA A SAUDE	0,00	10.431,50	10.431,50
434	GESTAO DA POLITICA DE SAUDE NO ESTADO	7.520,00	40.383,33	47.903,33
800	APOIO ADMINISTRATIVO	0,00	17.011.348,93	17.011.348,93
128	FORMACAO DE RECURSOS HUMANO	0,00	774.818,73	774.818,73
106	DESENVOLVIMENTO DE RECURSOS HUMANO	0,00	774.818,73	774.818,73
301	ATENCAO BASICA	0,00	10.231.028,83	10.231.028,83
363	SAUDE DA FAMILIA	0,00	10.231.028,83	10.231.028,83
302	ASSISTENCIA HOSPITALAR E AMBU	31.227.200,27	194.971.975,78	226.199.176,05
13	ASSISTENCIA A SAUDE	0,00	8.640.032,86	8.640.032,86
15	ASSISTENCIA MEDICA - HOSPITALAR COMPLE	0,00	178.403.418,61	178.403.418,61
115	DIAGNOSE EM SAUDE PUBLICA	0,00	2.080.584,67	2.080.584,67
337	REESTRUTURACAO FISICA REDE DE SERVICIO	31.172.096,78	0,00	31.172.096,78
362	SANGUE E HEMODERIVADOS	55.103,49	5.847.939,64	5.903.043,13
303	SUPORTE PROFILATICO E TERAPEU	0,00	71.976.831,18	71.976.831,18
14	ASSISTENCIA FARMACEUTICA	0,00	71.976.831,18	71.976.831,18
304	VIGILANCIA SANITARIA	0,00	185.127,80	185.127,80
383	VIGILANCIA EM SAUDE DO SISTEMA UNICO	0,00	185.127,80	185.127,80
305	VIGILANCIA EPIDEMIOLOGICA	0,00	9.027.092,83	9.027.092,83
383	VIGILANCIA EM SAUDE DO SISTEMA UNICO	0,00	9.027.092,83	9.027.092,83
28	ENCARGOS ESPECIAIS	0,00	0,00	0,00
846	OUTROS ENCARGOS ESPECIAIS	0,00	0,00	0,00
901	OPERACOES ESPECIAIS: CUMPRIMENTO DE S	0,00	0,00	0,00
440910	HINSG	174.669,00	26.149.044,48	26.323.713,48
10	SAUDE	174.669,00	26.149.044,48	26.323.713,48
302	ASSISTENCIA HOSPITALAR E AMBU	174.669,00	26.149.044,48	26.323.713,48
13	ASSISTENCIA A SAUDE	0,00	26.149.044,48	26.149.044,48
337	REESTRUTURACAO FISICA REDE DE SERVICIO	174.669,00	0,00	174.669,00
440911	HDS	0,00	30.204.468,60	30.204.468,60
10	SAUDE	0,00	30.204.468,60	30.204.468,60
302	ASSISTENCIA HOSPITALAR E AMBU	0,00	30.204.468,60	30.204.468,60
13	ASSISTENCIA A SAUDE	0,00	30.204.468,60	30.204.468,60
440912	HAB	0,00	4.533.026,38	4.533.026,38
10	SAUDE	0,00	4.533.026,38	4.533.026,38
302	ASSISTENCIA HOSPITALAR E AMBU	0,00	4.533.026,38	4.533.026,38
13	ASSISTENCIA A SAUDE	0,00	4.533.026,38	4.533.026,38
440913	CREFES	0,00	1.579.485,06	1.579.485,06
10	SAUDE	0,00	1.579.485,06	1.579.485,06
302	ASSISTENCIA HOSPITALAR E AMBU	0,00	1.579.485,06	1.579.485,06
13	ASSISTENCIA A SAUDE	0,00	1.579.485,06	1.579.485,06

CODIGO	DESCRICAO	PROJETO	ATIVIDADE	ACUMULADO
440914	HABF	0,00	12.673.074,89	12.673.074,89
10	SAUDE	0,00	12.673.074,89	12.673.074,89
302	ASSISTENCIA HOSPITALAR E AMBU	0,00	12.673.074,89	12.673.074,89
13	ASSISTENCIA A SAUDE	0,00	12.673.074,89	12.673.074,89
440915	HSL	0,00	28.312.839,01	28.312.839,01
10	SAUDE	0,00	28.312.839,01	28.312.839,01
302	ASSISTENCIA HOSPITALAR E AMBU	0,00	28.312.839,01	28.312.839,01
13	ASSISTENCIA A SAUDE	0,00	28.312.839,01	28.312.839,01
440916	HMSA	0,00	11.022.646,56	11.022.646,56
10	SAUDE	0,00	11.022.646,56	11.022.646,56
302	ASSISTENCIA HOSPITALAR E AMBU	0,00	11.022.646,56	11.022.646,56
13	ASSISTENCIA A SAUDE	0,00	11.022.646,56	11.022.646,56
440917	HRAS	0,00	11.566.576,57	11.566.576,57
10	SAUDE	0,00	11.566.576,57	11.566.576,57
302	ASSISTENCIA HOSPITALAR E AMBU	0,00	11.566.576,57	11.566.576,57
13	ASSISTENCIA A SAUDE	0,00	11.566.576,57	11.566.576,57
440918	CAPAAC	0,00	652.687,03	652.687,03
10	SAUDE	0,00	652.687,03	652.687,03
302	ASSISTENCIA HOSPITALAR E AMBU	0,00	652.687,03	652.687,03
13	ASSISTENCIA A SAUDE	0,00	652.687,03	652.687,03
440919	CPF	0,00	1.075.149,62	1.075.149,62
10	SAUDE	0,00	1.075.149,62	1.075.149,62
302	ASSISTENCIA HOSPITALAR E AMBU	0,00	1.075.149,62	1.075.149,62
13	ASSISTENCIA A SAUDE	0,00	1.075.149,62	1.075.149,62
440920	HDRC	0,00	3.445.925,73	3.445.925,73
10	SAUDE	0,00	3.445.925,73	3.445.925,73
302	ASSISTENCIA HOSPITALAR E AMBU	0,00	3.445.925,73	3.445.925,73
13	ASSISTENCIA A SAUDE	0,00	3.445.925,73	3.445.925,73
440921	UIJM	0,00	794.274,86	794.274,86
10	SAUDE	0,00	794.274,86	794.274,86
302	ASSISTENCIA HOSPITALAR E AMBU	0,00	794.274,86	794.274,86
13	ASSISTENCIA A SAUDE	0,00	794.274,86	794.274,86
440922	HSJC	0,00	1.803.678,63	1.803.678,63
10	SAUDE	0,00	1.803.678,63	1.803.678,63
302	ASSISTENCIA HOSPITALAR E AMBU	0,00	1.803.678,63	1.803.678,63
13	ASSISTENCIA A SAUDE	0,00	1.803.678,63	1.803.678,63
440923	HJSN	0,00	975.080,36	975.080,36
10	SAUDE	0,00	975.080,36	975.080,36
302	ASSISTENCIA HOSPITALAR E AMBU	0,00	975.080,36	975.080,36
13	ASSISTENCIA A SAUDE	0,00	975.080,36	975.080,36
440924	HIABA	0,00	10.323.783,34	10.323.783,34
10	SAUDE	0,00	10.323.783,34	10.323.783,34
302	ASSISTENCIA HOSPITALAR E AMBU	0,00	10.323.783,34	10.323.783,34
13	ASSISTENCIA A SAUDE	0,00	10.323.783,34	10.323.783,34
440925	IESP	23.696.132,19	282.606.700,24	285.036.989,58
9	PREVIDENCIA SOCIAL	0,00	1.701.616,44	1.701.616,44
274	PREVIDENCIA ESPECIAL	0,00	1.701.616,44	1.701.616,44
64	COMPLEMENTACAO DE APOSENTADORIAS E P	0,00	1.701.616,44	1.701.616,44
10	SAUDE	23.696.132,19	280.888.352,44	283.318.641,78
122	ADMINISTRACAO GERAL	0,00	258.967.040,17	258.967.040,17
800	APOIO ADMINISTRATIVO	0,00	258.967.040,17	258.967.040,17

CODIGO	DESCRICAO	PROJETO	ATIVIDADE	ACUMULADO
128	FORMACAO DE RECURSOS HUMANO	0,00	0,00	0,00
106	DESENVOLVIMENTO DE RECURSOS HUMANO	0,00	0,00	0,00
302	ASSISTENCIA HOSPITALAR E AMBU	2.430.289,34	51.262,42	2.481.551,76
13	ASSISTENCIA A SAUDE	0,00	51.262,42	51.262,42
115	DIAGNOSE EM SAUDE PUBLICA	0,00	0,00	0,00
337	REESTRUTURACAO FISICA REDE DE SERVICIO	2.430.289,34	0,00	2.430.289,34
303	SUPORTE PROFILATICO E TERAPEU	0,00	604.207,00	604.207,00
14	ASSISTENCIA FARMACEUTICA	0,00	604.207,00	604.207,00
846	OUTROS ENCARGOS ESPECIAIS	21.265.842,85	21.265.842,85	21.265.842,85
901	OPERACOES ESPECIAIS: CUMPRIMENTO DE S	21.265.842,85	21.265.842,85	21.265.842,85
28	ENCARGOS ESPECIAIS	0,00	16.731,36	16.731,36
846	OUTROS ENCARGOS ESPECIAIS	0,00	16.731,36	16.731,36
901	OPERACOES ESPECIAIS: CUMPRIMENTO DE S	0,00	16.731,36	16.731,36
440926	SRSCI	0,00	1.829.513,56	1.829.513,56
10	SAUDE	0,00	1.829.513,56	1.829.513,56
302	ASSISTENCIA HOSPITALAR E AMBU	0,00	1.829.513,56	1.829.513,56
13	ASSISTENCIA A SAUDE	0,00	1.829.513,56	1.829.513,56
440927	SRSSM	0,00	885.603,15	885.603,15
10	SAUDE	0,00	885.603,15	885.603,15
302	ASSISTENCIA HOSPITALAR E AMBU	0,00	885.603,15	885.603,15
13	ASSISTENCIA A SAUDE	0,00	803.697,48	803.697,48
362	SANGUE E HEMODERIVADOS	0,00	81.905,67	81.905,67
440928	SRSC	0,00	2.159.961,00	2.159.961,00
10	SAUDE	0,00	2.159.961,00	2.159.961,00
302	ASSISTENCIA HOSPITALAR E AMBU	0,00	2.159.961,00	2.159.961,00
13	ASSISTENCIA A SAUDE	0,00	1.999.134,03	1.999.134,03
362	SANGUE E HEMODERIVADOS	0,00	160.826,97	160.826,97
440929	SRSV	0,00	5.509.531,23	5.509.531,23
10	SAUDE	0,00	5.509.531,23	5.509.531,23
302	ASSISTENCIA HOSPITALAR E AMBU	0,00	5.509.531,23	5.509.531,23
13	ASSISTENCIA A SAUDE	0,00	5.509.531,23	5.509.531,23
450101	SESP	11.332.573,82	22.418.421,09	33.750.994,91
4	ADMINISTRACAO	0,00	11.200.231,82	11.200.231,82
122	ADMINISTRACAO GERAL	0,00	11.200.231,82	11.200.231,82
800	APOIO ADMINISTRATIVO	0,00	11.200.231,82	11.200.231,82
6	SEGURANCA PUBLICA	11.332.573,82	11.218.189,27	22.550.763,09
128	FORMACAO DE RECURSOS HUMANO	0,00	36.222,18	36.222,18
381	VALORIZACAO DOS INTEGRANTES DO SISTEM	0,00	36.222,18	36.222,18
181	POLICIAMENTO	5.192.361,50	11.181.967,09	16.374.328,59
333	REDUCAO DA VIOLENCIA	88.270,64	0,00	88.270,64
435	GESTAO DA POLITICA DE SEGURANCA PUBLI	5.104.090,86	11.181.967,09	16.286.057,95
182	DEFESA CIVIL	123.798,50	0,00	123.798,50
22	ASSISTENCIA E PREVENCAO A VIOLENCIA DOM	123.798,50	0,00	123.798,50
183	INFORMACAO E INTELIGENCIA	123.321,80	0,00	123.321,80
333	REDUCAO DA VIOLENCIA	695,00	0,00	695,00
435	GESTAO DA POLITICA DE SEGURANCA PUBLI	122.626,80	0,00	122.626,80
722	TELECOMUNICACOES	5.893.092,02	0,00	5.893.092,02
435	GESTAO DA POLITICA DE SEGURANCA PUBLI	5.893.092,02	0,00	5.893.092,02
450102	PCES	1.141.310,56	135.045.143,59	136.186.454,15
6	SEGURANCA PUBLICA	1.141.310,56	135.045.143,59	136.186.454,15
122	ADMINISTRACAO GERAL	165.702,96	135.045.143,59	135.210.846,55
281	O ESPIRITO SANTO SEM VIOLENCIA	165.702,96	0,00	165.702,96
800	APOIO ADMINISTRATIVO	0,00	135.045.143,59	135.045.143,59
128	FORMACAO DE RECURSOS HUMANO	45.682,59	0,00	45.682,59
281	O ESPIRITO SANTO SEM VIOLENCIA	45.682,59	0,00	45.682,59
181	POLICIAMENTO	929.925,01	0,00	929.925,01
281	O ESPIRITO SANTO SEM VIOLENCIA	929.925,01	0,00	929.925,01

CODIGO	DESCRICAO	PROJETO	ATIVIDADE	ACUMULADO
450103	PMES	8.966.801,34	263.837.589,98	272.804.391,32
6	SEGURANCA PUBLICA	8.966.801,34	263.837.589,98	272.804.391,32
122	ADMINISTRACAO GERAL	0,00	263.837.589,98	263.837.589,98
800	APOIO ADMINISTRATIVO	0,00	263.837.589,98	263.837.589,98
128	FORMACAO DE RECURSOS HUMANO	204.621,22	0,00	204.621,22
241	MANUTENCAO DA ORDEM PUBLICA	204.621,22	0,00	204.621,22
181	POLICIAMENTO	8.762.180,12	0,00	8.762.180,12
241	MANUTENCAO DA ORDEM PUBLICA	8.762.180,12	0,00	8.762.180,12
450104	CBMES	52.900,60	27.506.014,02	27.558.914,62
6	SEGURANCA PUBLICA	52.900,60	27.506.014,02	27.558.914,62
122	ADMINISTRACAO GERAL	0,00	27.436.455,69	27.436.455,69
800	APOIO ADMINISTRATIVO	0,00	27.436.455,69	27.436.455,69
182	DEFESA CIVIL	52.900,60	69.558,33	122.458,93
218	INTEGRACAO E APERFEICOAMENTO DA DEFE	5.834,60	0,00	5.834,60
248	MODERNIZACAO E REEQUIPAMENTO DO COR	47.066,00	69.558,33	116.624,33
450105	DSPM	3.479,80	7.560.726,18	7.564.205,98
10	SAUDE	3.479,80	7.560.726,18	7.564.205,98
302	ASSISTENCIA HOSPITALAR E AMBU	3.479,80	7.560.726,18	7.564.205,98
13	ASSISTENCIA A SAUDE	3.479,80	7.560.726,18	7.564.205,98
450201	DETRAN-ES	341.240,98	52.832.146,61	53.173.387,59
4	ADMINISTRACAO	341.240,98	44.297.440,00	44.638.680,98
122	ADMINISTRACAO GERAL	336.296,98	41.328.372,99	41.664.669,97
132	EDUCACAO E SEGURANCA NO TRANSITO	336.296,98	0,00	336.296,98
800	APOIO ADMINISTRATIVO	0,00	41.328.372,99	41.328.372,99
126	TECNOLOGIA DA INFORMACAO	4.944,00	0,00	4.944,00
132	EDUCACAO E SEGURANCA NO TRANSITO	4.944,00	0,00	4.944,00
131	COMUNICACAO SOCIAL	0,00	2.969.067,01	2.969.067,01
132	EDUCACAO E SEGURANCA NO TRANSITO	0,00	2.969.067,01	2.969.067,01
6	SEGURANCA PUBLICA	0,00	6.450.388,14	6.450.388,14
122	ADMINISTRACAO GERAL	0,00	231.692,15	231.692,15
132	EDUCACAO E SEGURANCA NO TRANSITO	0,00	231.692,15	231.692,15
181	POLICIAMENTO	0,00	3.377.108,54	3.377.108,54
132	EDUCACAO E SEGURANCA NO TRANSITO	0,00	3.377.108,54	3.377.108,54
451	INFRA-ESTRUTURA URBANA	0,00	2.841.587,45	2.841.587,45
132	EDUCACAO E SEGURANCA NO TRANSITO	0,00	2.841.587,45	2.841.587,45
9	PREVIDENCIA SOCIAL	0,00	31.664,90	31.664,90
274	PREVIDENCIA ESPECIAL	0,00	31.664,90	31.664,90
64	COMPLEMENTACAO DE APOSENTADORIAS E P	0,00	31.664,90	31.664,90
28	ENCARGOS ESPECIAIS	0,00	2.052.653,57	2.052.653,57
846	OUTROS ENCARGOS ESPECIAIS	0,00	2.052.653,57	2.052.653,57
901	OPERACOES ESPECIAIS: CUMPRIMENTO DE S	0,00	2.052.653,57	2.052.653,57
450901	FUNREPOCI	3.529.224,10	261.131,60	3.790.355,70
6	SEGURANCA PUBLICA	3.529.224,10	261.131,60	3.790.355,70
122	ADMINISTRACAO GERAL	2.381.713,78	261.131,60	2.642.845,38
271	MODERNIZACAO DA POLICIA CIVIL	2.381.713,78	261.131,60	2.642.845,38
181	POLICIAMENTO	885.574,00	0,00	885.574,00
271	MODERNIZACAO DA POLICIA CIVIL	885.574,00	0,00	885.574,00
183	INFORMACAO E INTELIGENCIA	261.936,32	0,00	261.936,32
271	MODERNIZACAO DA POLICIA CIVIL	261.936,32	0,00	261.936,32
450902	FUNREPOM	580.915,86	12.314,86	593.230,72
6	SEGURANCA PUBLICA	580.915,86	12.314,86	593.230,72
181	POLICIAMENTO	580.915,86	4.999,86	585.915,72
241	MANUTENCAO DA ORDEM PUBLICA	580.915,86	4.999,86	585.915,72
183	INFORMACAO E INTELIGENCIA	0,00	7.315,00	7.315,00
241	MANUTENCAO DA ORDEM PUBLICA	0,00	7.315,00	7.315,00
450904	FUNREBOM	1.892.127,13	991.660,95	2.883.788,08
6	SEGURANCA PUBLICA	1.892.127,13	991.660,95	2.883.788,08

CODIGO	DESCRICAO	PROJETO	ATIVIDADE	ACUMULADO
182	DEFESA CIVIL	1.892.127,13	991.660,95	2.883.788,08
248	MODERNIZACAO E REEQUIPAMENTO DO COR	1.892.127,13	0,00	1.892.127,13
600	ADMINISTRACAO GERAL	0,00	991.660,95	991.660,95
460101	SEJUS	34.458.267,78	45.768.757,14	80.227.024,92
2	JUDICIARIA	34.458.267,78	45.768.757,14	80.227.024,92
61	ACAO JUDICIARIA	34.402.940,78	868.374,46	35.271.315,24
336	REESTRUTURACAO DO SISTEMA PENIT. PARA	34.402.940,78	0,00	34.402.940,78
440	GESTAO DE POLITICA DE DIREITOS HUMANOS	0,00	868.374,46	868.374,46
122	ADMINISTRACAO GERAL	0,00	25.264.397,42	25.264.397,42
800	APOIO ADMINISTRATIVO	0,00	25.264.397,42	25.264.397,42
128	FORMACAO DE RECURSOS HUMANO	40.327,00	0,00	40.327,00
336	REESTRUTURACAO DO SISTEMA PENIT. PARA	40.327,00	0,00	40.327,00
421	CUSTODIA E REINTEGRACAO SOCIA	0,00	19.535.985,26	19.535.985,26
336	REESTRUTURACAO DO SISTEMA PENIT. PARA	0,00	19.535.985,26	19.535.985,26
422	DIREITOS INDIVIDUAIS, COLETIVOS	15.000,00	100.000,00	115.000,00
336	REESTRUTURACAO DO SISTEMA PENIT. PARA	0,00	100.000,00	100.000,00
440	GESTAO DE POLITICA DE DIREITOS HUMANOS	15.000,00	0,00	15.000,00
460201	IASES	5.525.176,48	13.821.897,43	19.347.073,91
8	ASSISTENCIA SOCIAL	5.525.176,48	13.741.539,14	19.266.715,62
122	ADMINISTRACAO GERAL	0,00	13.196.757,94	13.196.757,94
800	APOIO ADMINISTRATIVO	0,00	13.196.757,94	13.196.757,94
128	FORMACAO DE RECURSOS HUMANO	0,00	544.781,20	544.781,20
341	REINSERCAO SOCIAL CRIANCA/ADOLESCENTE	0,00	544.781,20	544.781,20
243	ASSISTENCIA A CRIANCA E AO ADO	5.525.176,48	0,00	5.525.176,48
341	REINSERCAO SOCIAL CRIANCA/ADOLESCENTE	5.525.176,48	0,00	5.525.176,48
9	PREVIDENCIA SOCIAL	0,00	79.158,29	79.158,29
274	PREVIDENCIA ESPECIAL	0,00	79.158,29	79.158,29
64	COMPLEMENTACAO DE APOSENTADORIAS E P	0,00	79.158,29	79.158,29
28	ENCARGOS ESPECIAIS	0,00	1.200,00	1.200,00
846	OUTROS ENCARGOS ESPECIAIS	0,00	1.200,00	1.200,00
901	OPERACOES ESPECIAIS: CUMPRIMENTO DE S	0,00	1.200,00	1.200,00
460202	PROCON-ES	85.289,08	1.114.211,47	1.199.500,55
14	DIREITOS DA CIDADANIA	85.289,08	1.114.211,47	1.199.500,55
122	ADMINISTRACAO GERAL	85.289,08	1.114.211,47	1.199.500,55
69	CONSUMIDOR CIDADAO	22.543,00	0,00	22.543,00
245	MODERNIZACAO ADMINISTRATIVA E TECNOLO	62.746,08	0,00	62.746,08
800	APOIO ADMINISTRATIVO	0,00	1.114.211,47	1.114.211,47
460901	FTP	223.023,42	0,00	223.023,42
2	JUDICIARIA	223.023,42	0,00	223.023,42
61	ACAO JUDICIARIA	223.023,42	0,00	223.023,42
336	REESTRUTURACAO DO SISTEMA PENIT. PARA	223.023,42	0,00	223.023,42
460902	FIA	7.763,36	0,00	7.763,36
8	ASSISTENCIA SOCIAL	7.763,36	0,00	7.763,36
243	ASSISTENCIA A CRIANCA E AO ADO	7.763,36	0,00	7.763,36
92	DEFESA DOS DIREITOS DA CRIANCA E DO ADO	7.763,36	0,00	7.763,36
460904	FEDC	212.859,91	19.925,00	232.784,91
14	DIREITOS DA CIDADANIA	212.859,91	19.925,00	232.784,91
122	ADMINISTRACAO GERAL	152.063,31	0,00	152.063,31
245	MODERNIZACAO ADMINISTRATIVA E TECNOLO	152.063,31	0,00	152.063,31
128	FORMACAO DE RECURSOS HUMANO	14.464,30	0,00	14.464,30
69	CONSUMIDOR CIDADAO	14.464,30	0,00	14.464,30
131	COMUNICACAO SOCIAL	33.762,00	0,00	33.762,00
69	CONSUMIDOR CIDADAO	33.762,00	0,00	33.762,00
422	DIREITOS INDIVIDUAIS, COLETIVOS	12.570,30	19.925,00	32.495,30
69	CONSUMIDOR CIDADAO	12.570,30	19.925,00	32.495,30

CODIGO	DESCRICAO	PROJETO	ATIVIDADE	ACUMULADO
470101	SETADES	5.118.604,03	8.876.531,54	13.995.135,57
4	ADMINISTRACAO	0,00	5.642.802,34	5.642.802,34
122	ADMINISTRACAO GERAL	0,00	5.618.492,34	5.618.492,34
800	APOIO ADMINISTRATIVO	0,00	5.618.492,34	5.618.492,34
128	FORMACAO DE RECURSOS HUMANO	0,00	4.313,00	4.313,00
139	ESPIRITO SANTO CAPAZ	0,00	4.313,00	4.313,00
131	COMUNICACAO SOCIAL	0,00	19.997,00	19.997,00
441	GESTAO DE POLITICAS PUBLICAS PARA A ARE	0,00	19.997,00	19.997,00
8	ASSISTENCIA SOCIAL	3.366.761,14	1.188.795,20	4.555.556,34
243	ASSISTENCIA A CRIANCA E AO ADO	0,00	441.040,12	441.040,12
182	GERACAO JOVEM	0,00	441.040,12	441.040,12
244	ASSISTENCIA COMUNITARIA	0,00	361.895,08	361.895,08
110	DESENVOLVIMENTO SOCIAL INTEGRADO	0,00	361.895,08	361.895,08
306	ALIMENTACAO E NUTRICAO	0,00	385.860,00	385.860,00
110	DESENVOLVIMENTO SOCIAL INTEGRADO	0,00	385.860,00	385.860,00
451	INFRA-ESTRUTURA URBANA	10.000,00	0,00	10.000,00
110	DESENVOLVIMENTO SOCIAL INTEGRADO	10.000,00	0,00	10.000,00
482	HABITACAO URBANA	3.356.761,14	0,00	3.356.761,14
110	DESENVOLVIMENTO SOCIAL INTEGRADO	3.356.761,14	0,00	3.356.761,14
11	TRABALHO	1.751.842,89	2.009.204,00	3.761.046,89
128	FORMACAO DE RECURSOS HUMANO	0,00	387,00	387,00
139	ESPIRITO SANTO CAPAZ	0,00	387,00	387,00
333	EMPREGABILIDADE	0,00	1.943.421,58	1.943.421,58
211	IGUALDADE DE OPORTUNIDADE PARA GERA	0,00	1.943.421,58	1.943.421,58
334	FOMENTO AO TRABALHO	1.751.842,89	65.395,42	1.817.238,31
211	IGUALDADE DE OPORTUNIDADE PARA GERA	1.751.842,89	65.395,42	1.817.238,31
14	DIREITOS DA CIDADANIA	0,00	35.730,00	35.730,00
422	DIREITOS INDIVIDUAIS, COLETIVOS	0,00	35.730,00	35.730,00
16	ASSISTENCIA SOCIAL DESCENTRALIZADA	0,00	35.670,00	35.670,00
182	GERACAO JOVEM	0,00	60,00	60,00
470901	FEAS	6.121.705,38	6.823.149,26	12.944.854,64
8	ASSISTENCIA SOCIAL	6.121.705,38	6.823.149,26	12.944.854,64
125	NORMATIZACAO E FISCALIZACAO	0,00	182.532,65	182.532,65
16	ASSISTENCIA SOCIAL DESCENTRALIZADA	0,00	182.532,65	182.532,65
126	TECNOLOGIA DA INFORMACAO	0,00	8.822,45	8.822,45
441	GESTAO DE POLITICAS PUBLICAS PARA A ARE	0,00	8.822,45	8.822,45
128	FORMACAO DE RECURSOS HUMANO	0,00	87.950,00	87.950,00
139	ESPIRITO SANTO CAPAZ	0,00	87.950,00	87.950,00
241	ASSISTENCIA AO IDOSO	0,00	911.831,68	911.831,68
16	ASSISTENCIA SOCIAL DESCENTRALIZADA	0,00	911.831,68	911.831,68
242	ASSISTENCIA AO PORTADOR DE DE	40.556,35	1.443.098,31	1.483.654,66
16	ASSISTENCIA SOCIAL DESCENTRALIZADA	40.556,35	1.443.098,31	1.483.654,66
243	ASSISTENCIA A CRIANCA E AO ADO	0,00	1.913.929,72	1.913.929,72
16	ASSISTENCIA SOCIAL DESCENTRALIZADA	0,00	1.912.788,57	1.912.788,57
182	GERACAO JOVEM	0,00	1.141,15	1.141,15
244	ASSISTENCIA COMUNITARIA	6.081.149,03	2.274.984,45	8.356.133,48
16	ASSISTENCIA SOCIAL DESCENTRALIZADA	6.081.149,03	522.758,47	6.603.907,50
441	GESTAO DE POLITICAS PUBLICAS PARA A ARE	0,00	1.752.225,98	1.752.225,98
600201	IPAJM	0,00	7.374.632,12	7.374.632,12
4	ADMINISTRACAO	0,00	7.374.632,12	7.374.632,12
122	ADMINISTRACAO GERAL	0,00	7.374.632,12	7.374.632,12
800	APOIO ADMINISTRATIVO	0,00	7.374.632,12	7.374.632,12
600901	FUNDO PREVIDENC	0,00	893.582.549,94	893.582.549,94
9	PREVIDENCIA SOCIAL	0,00	893.582.549,94	893.582.549,94
272	PREVIDENCIA DO REGIME ESTATUT	0,00	893.582.549,94	893.582.549,94
51	BENEFICIOS PREVIDENC SEGURADOS REGIM	0,00	893.582.549,94	893.582.549,94
800101	ENC-SEGER	0,00	256.301.455,29	256.301.455,29
4	ADMINISTRACAO	0,00	250.850.000,00	250.850.000,00

CODIGO	DESCRICAO	PROJETO	ATIVIDADE	ACUMULADO
122	ADMINISTRACAO GERAL	0,00	250.850.000,00	250.850.000,00
800	APOIO ADMINISTRATIVO	0,00	250.850.000,00	250.850.000,00
9	PREVIDENCIA SOCIAL	0,00	5.451.455,29	5.451.455,29
274	PREVIDENCIA ESPECIAL	0,00	5.451.455,29	5.451.455,29
64	COMPLEMENTACAO DE APOSENTADORIAS E P	0,00	5.451.455,29	5.451.455,29
800102	ENC-SEFAZ	0,00	2.814.901.038,52	2.814.901.038,52
28	ENCARGOS ESPECIAIS	0,00	2.814.901.038,52	2.814.901.038,52
841	REFINANCIAMENTO DA DIVIDA INT	0,00	225.913.445,58	225.913.445,58
904	OPERACOES ESPECIAIS: DIVIDA INTERNA	0,00	225.913.445,58	225.913.445,58
843	SERVICO DA DIVIDA INTERNA	0,00	90.885.817,66	90.885.817,66
904	OPERACOES ESPECIAIS: DIVIDA INTERNA	0,00	90.885.817,66	90.885.817,66
844	SERVICO DA DIVIDA EXTERNA	0,00	45.568.534,95	45.568.534,95
905	OPERACOES ESPECIAIS: DIVIDA EXTERNA	0,00	45.568.534,95	45.568.534,95
845	TRANSFERENCIAS	0,00	1.422.045.775,75	1.422.045.775,75
902	OPERACOES ESPECIAIS: TRANSFERENCIAS CO	0,00	1.422.045.775,75	1.422.045.775,75
846	OUTROS ENCARGOS ESPECIAIS	0,00	1.030.487.464,58	1.030.487.464,58
903	OPERACOES ESPECIAIS: OUTRAS TRANSFERE	0,00	1.029.698.937,95	1.029.698.937,95
907	OPERACOES ESPECIAIS: INDENIZ., RESTITUICA	0,00	788.526,63	788.526,63
800103	SENT.JUDIC.	0,00	1.060.163,78	1.060.163,78
28	ENCARGOS ESPECIAIS	0,00	1.060.163,78	1.060.163,78
846	OUTROS ENCARGOS ESPECIAIS	0,00	1.060.163,78	1.060.163,78
901	OPERACOES ESPECIAIS: CUMPRIMENTO DE S	0,00	1.060.163,78	1.060.163,78
TOTAL:		767.588.611,00	7.144.036.128,77	7.890.358.896,92



Ticumbi

► DEMONSTRATIVO DE FUNÇÕES, SUBFUNÇÃO, PROGRAMA E AÇÃO

Anexo 7



GOVERNO DO ESTADO DO ESPÍRITO SANTO
Secretaria de Estado da Fazenda

► Demonstrativo de Funções, Subfunção, Programa e Ação

GOVERNO DO ESPIRITO SANTO
DEMONSTRATIVO DE FUNÇÕES, SUBFUNÇÃO, PROGRAMA E AÇÃO

EXERCICIO : 2006
ANEXO 07 DA LEI 4.320/64

REFERENCIA : DEZEMBRO:
07/05/2007 FOLHA: 1

CODIGO	DESCRICAO	PROJETO	ATIVIDADE	ACUMULADO
1	LEGISLATIVA	730.422,49	135.245.053,87	135.975.476,36
31	ACAO LEGISLATIVA	0,00	1.723.724,98	1.723.724,98
400	ATUACAO LEGISLATIVA	0,00	1.723.724,98	1.723.724,98
01031040020020000	AMPLIACAO DA INTERLOCUCAO E D	0,00	30.350,52	30.350,52
01031040020030000	COMUNICACAO E DIVULGACAO DAS	0,00	1.693.374,46	1.693.374,46
32	CONTROLE EXTERNO	105.292,48	44.281.103,77	44.386.396,25
636	CONTROLE EXTERNO	105.292,48	41.681.277,03	41.786.569,51
01032063610100000	CONSTRUCAO, AMPLIACAO E REFOR	47.942,30	0,00	47.942,30
01032063610110000	MODERNIZACAO E AMPLIACAO DE	57.350,18	0,00	57.350,18
01032063620100000	FISCALIZACAO DA GESTAO DOS REC	0,00	40.756.313,38	40.756.313,38
01032063620110000	CAPACITACAO DE PESSOAL	0,00	864.675,49	864.675,49
01032063620120000	ESTRUTURACO DO PLANEJAMENTO	0,00	60.288,16	60.288,16
800	APOIO ADMINISTRATIVO	0,00	2.599.826,74	2.599.826,74
01032080020140000	ADMINISTRACAO DA UNIDADE	0,00	2.599.826,74	2.599.826,74
122	ADMINISTRACAO GERAL	625.130,01	87.969.056,33	88.594.186,34
400	ATUACAO LEGISLATIVA	625.130,01	87.969.056,33	88.594.186,34
01122040010010000		458.400,00	0,00	458.400,00
01122040010020000		166.730,01	0,00	166.730,01
01122040020010000	ADMINISTRACAO E GESTAO DO PRO	0,00	87.791.618,53	87.791.618,53
01122040020050000	OTIMIZACAO E MODERNIZACAO DA	0,00	177.437,80	177.437,80
126	TECNOLOGIA DA INFORM	0,00	1.157.885,09	1.157.885,09
636	CONTROLE EXTERNO	0,00	1.157.885,09	1.157.885,09
01126063620130000	GESTAO DA TECNOLOGIA DE INFOR	0,00	1.157.885,09	1.157.885,09
128	FORMACAO DE RECURSO	0,00	113.283,70	113.283,70
400	ATUACAO LEGISLATIVA	0,00	113.283,70	113.283,70
01128040020040000	MELHORIA DAS COMPETENCIAS PR	0,00	113.283,70	113.283,70
2	JUDICIARIA	58.449.240,66	600.401.175,71	658.850.416,37
61	ACAO JUDICIARIA	53.900.184,40	400.060.231,77	453.960.416,17
19	AVANCO NA PREST SERV	1.238.661,60	0,00	1.238.661,60
02061001910210000	INSTALACAO E APARELHAMENTO D	635.909,15	0,00	635.909,15
02061001910220000	INSTALACAO E APARELHAMENTO D	436.130,80	0,00	436.130,80
02061001910230000	REVITALIZACAO E MODERNIZACAO	166.621,65	0,00	166.621,65
143	EXPANSAO MODERNA E	17.800.750,99	0,00	17.800.750,99
02061014310250000	APARELHAMENTO DA SEDE E DEMA	75.930,85	0,00	75.930,85
02061014310260000	CONSTRUCAO DE FORUNS E OUTRA	7.722.128,07	0,00	7.722.128,07
02061014310270000	CONSTRUCAO DE FORUNS E OUTRA	3.973.285,09	0,00	3.973.285,09
02061014310280000	IMPLANTACAO DE MECANISMOS DE	2.196.359,95	0,00	2.196.359,95
02061014310310000	PROVER DE EQUIPAMENTOS E MAT	1.391.583,87	0,00	1.391.583,87
02061014310320000	AMPLIACAO E REFORMAS EM FORU	2.441.463,16	0,00	2.441.463,16
162	FISCALIZACAO, DISCIPLI	0,00	1.395.891,81	1.395.891,81
02061016220400000	REGULARIZACAO DO SERVICO JUDI	0,00	504.751,60	504.751,60
02061016220410000	ADMINISTRACAO E GESTAO DA UNID	0,00	891.140,21	891.140,21
221	JUDICIARIO NA BUSCA D	0,00	397.795.965,50	397.795.965,50
02061022120200000	PAGAMENTO DE DESPESAS COM P	0,00	373.305.902,00	373.305.902,00
02061022120220000	COORDENACAO E SUPERVISAO DAS	0,00	5.563.961,98	5.563.961,98
02061022120300000	MANUTENCAO ATIVA DAS ATIVIDAD	0,00	18.926.101,52	18.926.101,52
336	REESTRUTURACAO DO S	34.625.964,20	0,00	34.625.964,20
02061033618400000	CONSTRUCOES, AMPLIACOES E/OU	31.828.855,44	0,00	31.828.855,44
02061033618410000	AQUISICAO DE EQUIPAMENTOS E M	383.603,34	0,00	383.603,34
02061033618420000	AQUISICAO DE VEICULOS	1.887.400,00	0,00	1.887.400,00
02061033618440000	INFORMATIZACAO DO SISTEMA PEN	303.082,00	0,00	303.082,00
02061033618600000	RESSOCIALIZACAO DOS INTERNOS	223.023,42	0,00	223.023,42

CODIGO	DESCRICAO	PROJETO	ATIVIDADE	ACUMULADO
340	REGULARIZACAO FUNDI	234.807,61	0,00	234.807,61
02061034035630000		234.807,61	0,00	234.807,61
440	GESTAO DE POLITICA DE	0,00	868.374,46	868.374,46
02061044048400000	APOIO E PROTECAO AS TESTEMUNH	0,00	868.374,46	868.374,46
62	DEFESA DO INTERESSE PU	4.226.637,26	131.781.886,01	136.008.523,27
117	DIREITOS HUMANOS, DIR	0,00	358.460,00	358.460,00
02062011721100000	DEFENSORIA ITINERANTE: BALCAO	0,00	158.300,00	158.300,00
02062011721110000	IMPLEMENT.DE PARCERIA COM A U	0,00	200.160,00	200.160,00
187	GESTAO DO MINISTERIO	4.900,00	110.728.675,31	110.733.575,31
02062018720500000	DIVULGACAO INSTITUCIONAL	0,00	21.485,00	21.485,00
02062018720510000	MANUTENCAO DAS PROMOTORIAS D	0,00	5.205.184,04	5.205.184,04
02062018720520000	PAGAMENTO DE MEMBROS ATIVOS	0,00	105.502.006,27	105.502.006,27
02062018730500000	REALIZACAO DE CONCURSO PUBLIC	4.900,00	0,00	4.900,00
246	MODERNIZACAO DO MIN	4.221.737,26	181.149,67	4.402.886,93
02062024620530000	CAPACITACAO DE RECURSOS HUMA	0,00	181.149,67	181.149,67
02062024630510000	CONSTR. E/OU AMPL. DA SEDE DA A	62.751,71	0,00	62.751,71
02062024630520000	CONS. REF. E/OU AQ. DE IMOVEL PA	1.386.422,63	0,00	1.386.422,63
02062024630530000		2.772.562,92	0,00	2.772.562,92
344	REVITALIZACAO DOS CE	0,00	37.278,89	37.278,89
02062034420550000	MANUTENCAO E DESENVOLVIMENT	0,00	37.278,89	37.278,89
800	APOIO ADMINISTRATIVO	0,00	20.476.322,14	20.476.322,14
02062080020560000	ADMINISTRACAO DA UNIDADE	0,00	7.519.809,15	7.519.809,15
02062080020570000	REMUNERACAO DE PESSOAL ATIVO	0,00	12.956.512,99	12.956.512,99
122	ADMINISTRACAO GERAL	267.092,00	36.736.398,42	37.003.490,42
185	GESTAO DA UNIDADE	0,00	11.472.001,00	11.472.001,00
02122018521120000	ADMINISTRACAO DA UNIDADE	0,00	1.097.911,41	1.097.911,41
02122018521140000	REMUNERACAO DE PESSOAL ATIVO	0,00	10.374.089,59	10.374.089,59
221	JUDICIARIO NA BUSCA D	267.092,00	0,00	267.092,00
02122022110200000	INSTITUCIONALIZACAO DO PROGRA	266.512,00	0,00	266.512,00
02122022110300000	REALIZACAO DE CONCURSO PUBLIC	580,00	0,00	580,00
800	APOIO ADMINISTRATIVO	0,00	25.264.397,42	25.264.397,42
02122080048410000	REMUNERACAO DE PESSOAL ATIVO	0,00	13.025.181,05	13.025.181,05
02122080048420000	ADMINISTRACAO DA UNIDADE	0,00	12.239.216,37	12.239.216,37
126	TECNOLOGIA DA INFORM	0,00	11.366.336,22	11.366.336,22
143	EXPANSAO MODERNA E	0,00	11.366.336,22	11.366.336,22
02126014320230000	EXPANSAO E MODERNIZACAO DO S	0,00	11.366.336,22	11.366.336,22
128	FORMACAO DE RECURSO	40.327,00	820.338,03	860.665,03
221	JUDICIARIO NA BUSCA D	0,00	820.338,03	820.338,03
02128022120210000	CAPACITACAO DE RECURSOS HUMA	0,00	820.338,03	820.338,03
336	REESTRUTURACAO DO S	40.327,00	0,00	40.327,00
02128033618430000	TREINAMENTO DE RECURSOS HUMA	40.327,00	0,00	40.327,00
421	CUSTODIA E REINTEGRAC	0,00	19.535.985,26	19.535.985,26
336	REESTRUTURACAO DO S	0,00	19.535.985,26	19.535.985,26
02421033628400000	REINTEGRACAO DOS INTERNOS EM	0,00	589.808,80	589.808,80
02421033628410000	MANUTENCAO DO COMPLEXO PEN	0,00	5.441.508,77	5.441.508,77
02421033628420000	MANUTENCAO DO COMPLEXO PEN	0,00	7.074.266,92	7.074.266,92
02421033628430000	MANUTENCAO DO HOSPITAL DE CU	0,00	492.883,79	492.883,79
02421033628440000	MANUTENCAO DA PENITENCIARIA E	0,00	953.500,10	953.500,10
02421033628450000	MANUTENCAO DA PENITENCIARIA	0,00	1.088.037,95	1.088.037,95
02421033628460000	MANUTENCAO DA PENITENCIARIA	0,00	1.633.690,60	1.633.690,60
02421033628470000	MANUTENCAO DA PENITENCIARIA	0,00	1.149.935,50	1.149.935,50
02421033628480000	MANUTENCAO DA PENITENCIARIA	0,00	1.112.352,83	1.112.352,83
422	DIREITOS INDIVIDUAIS, C	15.000,00	100.000,00	115.000,00
336	REESTRUTURACAO DO S	0,00	100.000,00	100.000,00
02422033648460000		0,00	100.000,00	100.000,00
440	GESTAO DE POLITICA DE	15.000,00	0,00	15.000,00
02422044018450000	APOIO E DEFESA DOS DIREITOS HU	15.000,00	0,00	15.000,00
3	ESSENCIAL A JUSTICA	17.682,00	16.034.331,66	16.052.013,66
92	REPRESENTACAO JUDICIA	17.682,00	16.034.331,66	16.052.013,66
342	REPRESENTACAO JUDICI	17.682,00	16.034.331,66	16.052.013,66
03092034212110000	MODERNIZACAO E REORGANIZACAO	17.682,00	0,00	17.682,00
03092034222100000	ADMINISTRACAO E GESTAO DO PRO	0,00	16.034.331,66	16.034.331,66

CODIGO	DESCRICAO	PROJETO	ATIVIDADE	ACUMULADO
4	ADMINISTRACAO	31.583.371,29	560.959.119,51	592.542.490,80
121	PLANEJAMENTO E ORCAM	620.207,91	667.416,68	1.287.624,59
183	GERENCIAMENTO DE PR	620.207,91	0,00	620.207,91
04121018311600000	GERENCIAMENTO DE PROJ. FINAN.	620.207,91	0,00	620.207,91
531	MODERNIZACAO E GEST	0,00	667.416,68	667.416,68
04121053121240000		0,00	1.416,68	1.416,68
04121053121260000		0,00	666.000,00	666.000,00
122	ADMINISTRACAO GERAL	21.806.954,76	549.883.606,71	571.690.561,47
3	ADMINISTRACAO E DESE	154.003,00	0,00	154.003,00
04122000312570000		154.003,00	0,00	154.003,00
4	ADMINISTRACAO TRIBU	6.098.864,88	0,00	6.098.864,88
04122000412310000	CONSTRUCAO, AMPLIACAO E/OU RE	6.048.864,88	0,00	6.048.864,88
04122000412320000	AQUISICAO DE VEICULOS	50.000,00	0,00	50.000,00
18	ATRACAO E RETENCAO D	0,00	1.639.737,50	1.639.737,50
04122001844400000	IDENTIFICACAO E VIABILIZACAO DE	0,00	6.500,00	6.500,00
04122001844410000	DIVULGACAO INSTITUCIONAL DOS A	0,00	1.550.000,00	1.550.000,00
04122001864310000		0,00	83.237,50	83.237,50
65	CONSCIENCIA TRIBUTAR	36.000,00	60.000,00	96.000,00
04122006512340000	EDUCACAO TRIBUTARIA	36.000,00	0,00	36.000,00
04122006522330000	CONSCIENTIZACAO DO CONTRIBUIN	0,00	60.000,00	60.000,00
72	COORDENACAO E GESTA	0,00	1.459.146,91	1.459.146,91
04122007225410000	COORDENACAO E GESTAO	0,00	1.459.146,91	1.459.146,91
132	EDUCACAO E SEGURANC	336.296,98	0,00	336.296,98
04122013218130000	REESTRUTURACAO E MODERNIZAC	258.700,96	0,00	258.700,96
04122013218140000	TREINAMENTO E CAPACITACAO DE	77.596,02	0,00	77.596,02
247	MODERNIZACAO E APAR	880,00	0,00	880,00
04122024712900000	CONSTRUCAO, REFORMA E/OU ADA	880,00	0,00	880,00
338	REGISTRO DE ATOS DE EM	496.054,42	6.558.024,75	7.054.079,17
04122033812400000	CONSTRUCAO, AMPLIACAO E/OU RE	496.054,42	0,00	496.054,42
04122033822400000	ADMNISTRACAO E GESTAO DO PRO	0,00	1.912.061,31	1.912.061,31
04122033822410000	COORDENACAO E GESTAO DAS ATIV	0,00	4.645.963,44	4.645.963,44
411	CAPACITACAO DE RECUR	500,00	0,00	500,00
04122041113320000	IMPLANTACAO DE CURSOS PROFISS	500,00	0,00	500,00
431	GESTAO POLITICA DE AD	967.330,14	0,00	967.330,14
04122043116100000		0,00	0,00	0,00
04122043116150000		794.540,00	0,00	794.540,00
04122043116190000		163.322,46	0,00	163.322,46
04122043136130000		9.467,68	0,00	9.467,68
436	GESTAO POLITICA ESTAD	0,00	1.295.112,40	1.295.112,40
04122043626300000	ADMINISTRACAO E GESTAO DO PRO	0,00	1.295.112,40	1.295.112,40
437	GESTAO DA POLITICA FA	2.448.775,22	2.403.793,58	4.852.568,80
04122043712300000	EXPANSAO E APERFEICOAMENTO D	2.448.775,22	0,00	2.448.775,22
04122043722300000	DESENVOLVIMENTO ORGANIZANIZA	0,00	1.000,00	1.000,00
04122043722310000	DIVULGACAO INSTITUCIONAL	0,00	2.158.431,81	2.158.431,81
04122043722320000	CAPACITACAO DE RECURSOS HUMA	0,00	244.361,77	244.361,77
438	GESTAO DAS ATIVIDADE	0,00	711.160,56	711.160,56
04122043822200000	ADMINISTRACAO E GESTAO DO PRO	0,00	394.118,54	394.118,54
04122043822210000	COORDENACAO E EXECUCAO DAS	0,00	317.042,02	317.042,02
600	ADMINISTRACAO GERAL	10.882.949,19	1.162.511,70	12.045.460,89
04122060011650000		260.645,45	0,00	260.645,45
04122060012560000		433.539,47	0,00	433.539,47
04122060012630000		487.539,05	0,00	487.539,05
04122060013330000		86.730,99	0,00	86.730,99
04122060014530000		519.460,95	0,00	519.460,95
04122060015300000	CONSTRUCAO, REAPARELHAMNTO E	76.810,00	0,00	76.810,00
04122060016120000		7.280,98	0,00	7.280,98
04122060016140000		6.375.635,96	0,00	6.375.635,96
04122060016180000		2.476.670,40	0,00	2.476.670,40
04122060021220000		0,00	299.139,02	299.139,02
04122060023320000	APOIO PARA DESENVOLVIMENTO D	0,00	350,00	350,00
04122060025320000	COMUNICACAO ORGANIZACIONAL	0,00	162.508,56	162.508,56
04122060026120000		0,00	626.500,00	626.500,00
04122060026130000		0,00	74.014,12	74.014,12

CODIGO	DESCRICAO	PROJETO	ATIVIDADE	ACUMULADO
04122060036440000		158.635,94	0,00	158.635,94
604	ASSESSORAMENTO GOVE	292.717,75	10.267.406,10	10.560.123,85
04122060411300000	REFORMAS E MELHORIAS NO PAL	292.717,75	0,00	292.717,75
04122060421300000	ASSESSORAMENTO GERAL AO CHEF	0,00	141.753,10	141.753,10
04122060421310000	GESTAO DO PROGRAMA	0,00	10.125.653,00	10.125.653,00
646	ESESP - RECRUTANDO E C	79.980,83	2.320.400,96	2.400.381,79
04122064613100000	AMPLIACAO DAS INSTALACOES FISI	79.980,83	0,00	79.980,83
04122064623100000	ADMINISTRACAO E GESTAO DO PRO	0,00	1.113.939,66	1.113.939,66
04122064623110000	CONCURSO PUBLICO PARA OUTROS	0,00	2.798,47	2.798,47
04122064623120000	CAPACITACAO DOS SERVIDORES PU	0,00	1.203.662,83	1.203.662,83
647	ETICA E EFICIENCIA NA G	0,00	307.633,57	307.633,57
04122064720910000	ADMINISTRACAO E GESTAO DO PRO	0,00	307.633,57	307.633,57
696	MODERNIZACAO DO PAR	12.602,35	0,00	12.602,35
04122069613300000	REFORMA E/OU ADAPTACAO DO ES	12.200,00	0,00	12.200,00
04122069613310000	AQUISICAO DE APARELHAMENTO D	402,35	0,00	402,35
726	SEGURANCA DE DIGNITA	0,00	3.433.341,21	3.433.341,21
04122072620800000	ADMINISTRACAO E GESTAO DO PRO	0,00	2.102.527,77	2.102.527,77
04122072620810000	MANUTENCAO DO NUCLEO DE OPE	0,00	1.330.813,44	1.330.813,44
800	APOIO ADMINISTRATIVO	0,00	518.265.337,47	518.265.337,47
04122080020700000	REMUNERACAO DE PESSOAL ATIVO	0,00	1.706.074,99	1.706.074,99
04122080020710000	ADMINISTRACAO DA UNIDADE	0,00	516.987,05	516.987,05
04122080021200000		0,00	2.464.088,26	2.464.088,26
04122080021210000		0,00	1.111.846,42	1.111.846,42
04122080021400000	REMUNERACAO DE PESSOAL ATIVO	0,00	692.345,00	692.345,00
04122080021410000	ADMINISTRACAO DA UNIDADE	0,00	305.077,66	305.077,66
04122080021500000	REMUNERACAO DE PESSOAL ATIVO	0,00	6.025.241,68	6.025.241,68
04122080021510000	ADMINISTRACAO DA UNIDADE	0,00	1.717.982,01	1.717.982,01
04122080021640000	REMUNERACAO DE PESSOAL ATIVO	0,00	5.988.209,32	5.988.209,32
04122080021650000	ADMINISTRACAO DA UNIDADE	0,00	1.053.495,35	1.053.495,35
04122080021950000		0,00	424.000,00	424.000,00
04122080021960000		0,00	157.640,42	157.640,42
04122080022340000	ADMNISTRACAO DA UNIDADE	0,00	17.494.079,67	17.494.079,67
04122080022350000	REMUNERACAO DE PESSOAL ATIVO	0,00	72.030.116,04	72.030.116,04
04122080022600000		0,00	541.782,42	541.782,42
04122080022610000		0,00	169.395,68	169.395,68
04122080022900000	REMUNERACAO DE PESSOAL ATIVO	0,00	396.694,32	396.694,32
04122080022910000	ADMINISTRACAO DA UNIDADE	0,00	426.520,63	426.520,63
04122080023030000	REMUNERACAO DE PESSOAL ATIVO	0,00	4.674.650,53	4.674.650,53
04122080023040000	ADMINISTRACAO DA UNIDADE	0,00	2.699.981,59	2.699.981,59
04122080023300000	ADMINISTRACAO DA UNIDADE	0,00	2.924.161,55	2.924.161,55
04122080023310000	REMUNERACAO DE PESSOAL ATIVO	0,00	3.574.011,36	3.574.011,36
04122080024300000	REMUNERACAO DE PESSOAL ATIVO	0,00	2.273.219,13	2.273.219,13
04122080024310000	ADMINISTRACAO DA UNIDADE	0,00	1.332.119,24	1.332.119,24
04122080024500000	ADMINISTRACAO DA UNIDADE	0,00	492.580,50	492.580,50
04122080024530000	REMUNERACAO DE PESSOAL ATIVO	0,00	653.208,34	653.208,34
04122080024600000	REMUNERACAO DE PESSOAL ATIVO	0,00	1.181.061,72	1.181.061,72
04122080024610000	ADMINISTRACAO DA UNIDADE	0,00	447.521,81	447.521,81
04122080024700000	REMUNERACAO DE PESSOAL ATIVO	0,00	575.983,14	575.983,14
04122080024710000	ADMINISTRACAO DA UNIDADE	0,00	3.676.218,12	3.676.218,12
04122080025300000	REMUNERACAO DE PESSOAL ATIVO	0,00	1.151.929,58	1.151.929,58
04122080025310000	ADMINISTRACAO DA UNIDADE	0,00	435.243,47	435.243,47
04122080025420000	ADMINISTRACAO DA UNIDADE	0,00	4.037.939,59	4.037.939,59
04122080025430000	REMUNERACAO DE PESSOAL ATIVO	0,00	20.020.615,70	20.020.615,70
04122080025550000		0,00	12.317.857,57	12.317.857,57
04122080025560000		0,00	8.685.032,26	8.685.032,26
04122080025660000		0,00	2.328.367,42	2.328.367,42
04122080025670000		0,00	1.552.416,89	1.552.416,89
04122080026100000		0,00	5.265.533,27	5.265.533,27
04122080026110000		0,00	5.134.491,06	5.134.491,06
04122080026400000	REMUNERACAO DE PESSOAL ATIVO	0,00	7.652.100,76	7.652.100,76
04122080026410000	ADMINISTRACAO DA UNIDADE	0,00	2.960.418,80	2.960.418,80
04122080027600000	ADMINISTRACAO DA UNIDADE	0,00	8.975.743,29	8.975.743,29
04122080027610000	REMUNERACAO DE PESSOAL ATIVO	0,00	2.224.488,53	2.224.488,53

CODIGO	DESCRICAO	PROJETO	ATIVIDADE	ACUMULADO
04122080028100000	REMUNERACAO DE PESSOAL ATIVO	0,00	21.448.492,35	21.448.492,35
04122080028110000	ADMINISTRACAO DA UNIDADE	0,00	19.879.880,64	19.879.880,64
04122080028830000	ADMINISTRACAO DA UNIDADE	0,00	2.599.879,39	2.599.879,39
04122080028840000	REMUNERACAO DE PESSOAL ATIVO	0,00	3.018.612,95	3.018.612,95
04122080029110000		0,00	250.850.000,00	250.850.000,00
124	CONTROLE INTERNO	0,00	5.351.544,76	5.351.544,76
647	ETICA E EFICIENCIA NA G	0,00	5.351.544,76	5.351.544,76
04124064720900000	REALIZACAO DE AUDITORIAS	0,00	5.351.544,76	5.351.544,76
125	NORMATIZACAO E FISCA	588.999,85	745.904,30	1.334.904,15
118	DESENVOLVIMENTO DE A	0,00	685.166,60	685.166,60
04125011824720000		0,00	685.166,60	685.166,60
183	GERENCIAMENTO DE PR	588.999,85	0,00	588.999,85
04125018311610000	GERENCIAMENTO DE PROJETOS RE	588.999,85	0,00	588.999,85
603	ASSESSORAMENTO A GES	0,00	60.737,70	60.737,70
04125060321660000	APOIO AOS ARRANJOS PRODUTIVOS	0,00	60.737,70	60.737,70
126	TECNOLOGIA DA INFORM	7.085.554,04	671.066,92	7.756.620,96
3	ADMINISTRACAO E DESE	1.817.851,41	0,00	1.817.851,41
04126000316160000		1.817.851,41	0,00	1.817.851,41
11	ARQUIVO ITINERANTE	260,00	0,00	260,00
04126001112940000	FOMENTO A CRIACAO DE ARQUIVO	260,00	0,00	260,00
132	EDUCACAO E SEGURANC	4.944,00	0,00	4.944,00
04126013218100000	MODERNIZACAO E GESTAO DA TECN	4.944,00	0,00	4.944,00
247	MODERNIZACAO E APAR	0,00	23.625,53	23.625,53
04126024722920000	PROMOCAO, DIFUSAO E DINAMIZAC	0,00	23.625,53	23.625,53
531	MODERNIZACAO E GEST	504.984,85	0,00	504.984,85
04126053111220000		272.388,85	0,00	272.388,85
04126053111240000		232.596,00	0,00	232.596,00
603	ASSESSORAMENTO A GES	0,00	540,00	540,00
04126060321780000	ESTUDO E TRATAMENTO DE INFOR	0,00	540,00	540,00
647	ETICA E EFICIENCIA NA G	0,00	476.345,39	476.345,39
04126064720920000	DESENVOLVIMENTO DA TECNOLOG	0,00	476.345,39	476.345,39
676	INFORMATIZACAO DAS	4.757.513,78	0,00	4.757.513,78
04126067612550000	ATUALIZACAO DO PARQUE COMPU	4.757.513,78	0,00	4.757.513,78
711	PRODUCAO DE INFORMA	0,00	170.556,00	170.556,00
04126071121730000	IMPLEMENTACAO DE BANCO DE DA	0,00	170.556,00	170.556,00
127	ORDENAMENTO TERRITO	1.390.930,93	0,00	1.390.930,93
603	ASSESSORAMENTO A GES	1.390.930,93	0,00	1.390.930,93
04127060313450000		930,93	0,00	930,93
04127060313460000		1.390.000,00	0,00	1.390.000,00
128	FORMACAO DE RECURSO	90.723,80	650.516,13	741.239,93
3	ADMINISTRACAO E DESE	0,00	412.535,74	412.535,74
04128000321230000		0,00	15.025,00	15.025,00
04128000322550000		0,00	172.996,74	172.996,74
04128000326160000		0,00	224.514,00	224.514,00
139	ESPIRITO SANTO CAPAZ	0,00	4.313,00	4.313,00
04128013968880000		0,00	4.313,00	4.313,00
247	MODERNIZACAO E APAR	4.390,00	0,00	4.390,00
04128024712920000	RECICLAGEM E TREINAMENTO DOS	4.390,00	0,00	4.390,00
431	GESTAO POLITICA DE AD	86.333,80	0,00	86.333,80
04128043116170000		86.333,80	0,00	86.333,80
436	GESTAO POLITICA ESTAD	0,00	46.251,10	46.251,10
04128043666410000		0,00	46.251,10	46.251,10
647	ETICA E EFICIENCIA NA G	0,00	187.416,29	187.416,29
04128064720930000	CAPACITACAO DE PESSOAL	0,00	187.416,29	187.416,29
131	COMUNICACAO SOCIAL	0,00	2.989.064,01	2.989.064,01
132	EDUCACAO E SEGURANC	0,00	2.969.067,01	2.969.067,01
04131013228190000	REALIZACAO DE CAMPANHAS EDUC	0,00	2.969.067,01	2.969.067,01
441	GESTAO DE POLITICAS PU	0,00	19.997,00	19.997,00
04131044168800000		0,00	19.997,00	19.997,00
6	SEGURANCA PUBLICA	27.495.853,41	445.322.432,41	472.818.285,82
122	ADMINISTRACAO GERAL	2.547.416,74	426.812.013,01	429.359.429,75
132	EDUCACAO E SEGURANC	0,00	231.692,15	231.692,15

CODIGO	DESCRICAO	PROJETO	ATIVIDADE	ACUMULADO
06122013228120000	REALIZACAO DE CONVENIO DE CO	0,00	231.692,15	231.692,15
271	MODERNIZACAO DA POL	2.381.713,78	261.131,60	2.642.845,38
06122027118220000	AQUISICAO DE MOBILIARIO	936.209,99	0,00	936.209,99
06122027118240000	AQUISICAO DE EQUIPAMENTOS PAR	624.314,85	0,00	624.314,85
06122027128200000	MANUTENCAO DAS UNIDADES POLI	0,00	191.337,40	191.337,40
06122027128210000	PROMOCAO E VALORIZACAO DO PO	0,00	25.800,00	25.800,00
06122027128220000		0,00	43.994,20	43.994,20
06122027138220000	REFORMA DAS UNIDADES POLICIAI	636.898,00	0,00	636.898,00
06122027158220000		184.290,94	0,00	184.290,94
281	O ESPIRITO SANTO SEM V	165.702,96	0,00	165.702,96
06122028117740000	AQUISICAO DE MOBILIARIO PARA A	165.702,96	0,00	165.702,96
800	APOIO ADMINISTRATIVO	0,00	426.319.189,26	426.319.189,26
06122080027700000	REMUNERACAO DE PESSOAL ATIVO	0,00	123.281.768,65	123.281.768,65
06122080027710000	ADMINISTRACAO DA UNIDADE	0,00	11.763.374,94	11.763.374,94
06122080027800000	REMUNERACAO DE PESSOAL ATIVO	0,00	227.195.165,73	227.195.165,73
06122080027810000	ADMINISTRACAO DA UNIDADE	0,00	36.642.424,25	36.642.424,25
06122080027900000	REMUNERACAO DE PESSOAL ATIVO	0,00	24.665.433,71	24.665.433,71
06122080027910000	ADMINISTRACAO DA UNIDADE	0,00	2.771.021,98	2.771.021,98
128	FORMACAO DE RECURSO	250.303,81	36.222,18	286.525,99
241	MANUTENCAO DA ORDE	204.621,22	0,00	204.621,22
06128024117890000	CAPACITACAO DE RECURSOS HUMA	204.621,22	0,00	204.621,22
281	O ESPIRITO SANTO SEM V	45.682,59	0,00	45.682,59
06128028117760000	CONCURSO, CAPACITACAO, RECICLA	45.682,59	0,00	45.682,59
381	VALORIZACAO DOS INTE	0,00	36.222,18	36.222,18
06128038127650000	VALORIZACAO INSTITUCIONAL E RE	0,00	12.780,18	12.780,18
06128038127660000	REQUALIFICACAO PROFISSIONAL	0,00	23.442,00	23.442,00
181	POLICIAMENTO	16.350.956,49	14.564.075,49	30.915.031,98
132	EDUCACAO E SEGURANC	0,00	3.377.108,54	3.377.108,54
06181013228170000	MANUTENCAO DAS ATIVIDADES DE	0,00	68.877,25	68.877,25
06181013228180000	SERVICOS DE TRANSITO DE REGISTR	0,00	3.308.231,29	3.308.231,29
241	MANUTENCAO DA ORDE	9.343.095,98	4.999,86	9.348.095,84
06181024117800000	AQUISICAO DE VIATURAS	4.264.250,00	0,00	4.264.250,00
06181024117810000	AQUISICAO DE ARMAMENTO E MUN	1.494.999,04	0,00	1.494.999,04
06181024117820000	AQUISICAO DE FARDAMENTO	271.980,00	0,00	271.980,00
06181024117830000	AQUISICAO DE EQUIPAMENTOS DE	327.202,85	0,00	327.202,85
06181024117850000	AQUISICAO DE ALGEMAS E COLETE	2.032.370,44	0,00	2.032.370,44
06181024117860000	AQUISICAO DE MOBILIARIO	183.976,98	0,00	183.976,98
06181024117870000	AQUISICAO E MODERNIZACAO DO S	46.494,50	0,00	46.494,50
06181024117880000	REFORMA DAS UNIDADES DA POLIC	10.889,31	0,00	10.889,31
06181024118250000	AQUISICAO DE ARMAMENTO, MUNIC	116.026,00	0,00	116.026,00
06181024118270000	AQUISICAO DE EQUIPAMENTOS DE	12.389,96	0,00	12.389,96
06181024118280000	AQUISICAO E MANUTENCAO DE VIA	452.499,90	0,00	452.499,90
06181024137800000		1.560,00	0,00	1.560,00
06181024137810000		128.457,00	0,00	128.457,00
06181024148250000		0,00	4.999,86	4.999,86
271	MODERNIZACAO DA POL	885.574,00	0,00	885.574,00
06181027138210000	AQUISICAO DE ARMAMENTO E EQU	298.400,00	0,00	298.400,00
06181027138230000		12.576,00	0,00	12.576,00
06181027158200000		574.598,00	0,00	574.598,00
281	O ESPIRITO SANTO SEM V	929.925,01	0,00	929.925,01
06181028117710000	AQUISICAO E MODERNIZACAO DO S	24.473,67	0,00	24.473,67
06181028117720000	AQUISICAO DE EQUIPAMENTOS DE	671.286,93	0,00	671.286,93
06181028117750000	AQUISICAO DE ARMAMENTO E MUN	39.971,96	0,00	39.971,96
06181028117770000	CONSTRUCAO E REFORMA DE UNID	87.427,00	0,00	87.427,00
06181028117780000	REEQUIPAMENTO DAS UNIDADES	28.775,45	0,00	28.775,45
06181028137720000		77.990,00	0,00	77.990,00
333	REDUCAO DA VIOLENCIA	88.270,64	0,00	88.270,64
06181033317680000	CAMPANHA DE AFASTAMENTO DE C	88.270,64	0,00	88.270,64
435	GESTAO DA POLITICA DE	5.104.090,86	11.181.967,09	16.286.057,95
06181043517640000	MODERNIZACAO DAS INSTALACOES	5.104.090,86	0,00	5.104.090,86
06181043527620000	AQUISICAO E REPOSICAO DE EQUI	0,00	9.068.442,99	9.068.442,99
06181043527680000		0,00	2.113.524,10	2.113.524,10
182	DEFESA CIVIL	2.068.826,23	1.061.219,28	3.130.045,51

CODIGO	DESCRICAO	PROJETO	ATIVIDADE	ACUMULADO
22	ASSISTENCIA E PREVENC	123.798,50	0,00	123.798,50
06182002217690000	CONTRUCAO E/OU IMPLANTACAO D	123.798,50	0,00	123.798,50
218	INTEGRACAO E APERFEIC	5.834,60	0,00	5.834,60
06182021817940000	CAPACITACAO PARA AS ACOES DE D	1.042,60	0,00	1.042,60
06182021817950000	IMPLANTACAO DA ESTRUTURA DA C	4.792,00	0,00	4.792,00
248	MODERNIZACAO E REEQ	1.939.193,13	69.558,33	2.008.751,46
06182024817920000	AQUISICAO DE VIATURAS	22.900,00	0,00	22.900,00
06182024817930000	CAPACITACAO DE RECURSOS HUMA	24.166,00	0,00	24.166,00
06182024818350000	AQUISICAO DE EQUIPAMENTOS DE	15.550,38	0,00	15.550,38
06182024818360000	AQUISICAO DE EQUIPAMENTOS E M	677.646,74	0,00	677.646,74
06182024818370000	AQUISICAO DE EQUIPAMENTOS DE	95.709,00	0,00	95.709,00
06182024818380000	AQUISICAO DE VIATURAS PARA O C	479.265,00	0,00	479.265,00
06182024818390000	CONSTRUCAO E AMPLIACAO DE QU	440.836,71	0,00	440.836,71
06182024827920000	AQUISICAO DE EQUIPAMENTOS E	0,00	69.558,33	69.558,33
06182024838350000	AQUISICAO DE UNIFORMES	109.419,70	0,00	109.419,70
06182024838360000	DESENVOLVIMENTO DE RECURSOS	73.699,60	0,00	73.699,60
600	ADMINISTRACAO GERAL	0,00	991.660,95	991.660,95
06182060028350000	MANUTENCAO DAS ATIVIDADES OP	0,00	991.660,95	991.660,95
183	INFORMACAO E INTELIGE	385.258,12	7.315,00	392.573,12
241	MANUTENCAO DA ORDE	0,00	7.315,00	7.315,00
06183024128270000	AQUISICAO E MANUTENCAO DE EQU	0,00	7.315,00	7.315,00
271	MODERNIZACAO DA POL	261.936,32	0,00	261.936,32
06183027118230000	AQUISICAO DE EQUIPAMENTOS	261.936,32	0,00	261.936,32
333	REDUCAO DA VIOLENCIA	695,00	0,00	695,00
06183033317670000	IMPLANTACAO DO SISTEMA INTERL	695,00	0,00	695,00
435	GESTAO DA POLITICA DE	122.626,80	0,00	122.626,80
06183043517610000	REESTRUTURACAO E MODERNIZAC	122.626,80	0,00	122.626,80
451	INFRA-ESTRUTURA URBA	0,00	2.841.587,45	2.841.587,45
132	EDUCACAO E SEGURANC	0,00	2.841.587,45	2.841.587,45
06451013228130000	ENGENHARIA DE TRANSITO	0,00	2.841.587,45	2.841.587,45
722	TELECOMUNICACOES	5.893.092,02	0,00	5.893.092,02
435	GESTAO DA POLITICA DE	5.893.092,02	0,00	5.893.092,02
06722043517630000	CRICAO E DESENVOLVIMENTO DO	5.893.092,02	0,00	5.893.092,02
8	ASSISTENCIA SOCIAL	15.025.086,36	21.753.483,60	36.778.569,96
122	ADMINISTRACAO GERAL	0,00	13.196.757,94	13.196.757,94
800	APOIO ADMINISTRATIVO	0,00	13.196.757,94	13.196.757,94
08122080028500000	ADMINISTRACAO DA UNIDADE	0,00	5.874.800,08	5.874.800,08
08122080028510000	REMUNERACAO DE PESSOAL ATIVO	0,00	7.321.957,86	7.321.957,86
125	NORMATIZACAO E FISCA	0,00	182.532,65	182.532,65
16	ASSISTENCIA SOCIAL DES	0,00	182.532,65	182.532,65
08125001628970000		0,00	182.532,65	182.532,65
126	TECNOLOGIA DA INFORM	0,00	8.822,45	8.822,45
441	GESTAO DE POLITICAS PU	0,00	8.822,45	8.822,45
08126044128910000	INFORMACAO, ESTUDO E PESQUISA	0,00	8.822,45	8.822,45
128	FORMACAO DE RECURSO	0,00	632.731,20	632.731,20
139	ESPIRITO SANTO CAPAZ	0,00	87.950,00	87.950,00
08128013928990000		0,00	18.850,00	18.850,00
08128013948950000		0,00	69.100,00	69.100,00
341	REINSERCAO SOCIAL CRI	0,00	544.781,20	544.781,20
08128034128520000		0,00	544.781,20	544.781,20
241	ASSISTENCIA AO IDOSO	0,00	911.831,68	911.831,68
16	ASSISTENCIA SOCIAL DES	0,00	911.831,68	911.831,68
08241001628960000		0,00	911.831,68	911.831,68
242	ASSISTENCIA AO PORTAD	40.556,35	1.443.098,31	1.483.654,66
16	ASSISTENCIA SOCIAL DES	40.556,35	1.443.098,31	1.483.654,66
08242001618900000	CENTROS DE ATENDIMENTO A PESS	40.556,35	0,00	40.556,35
08242001628950000		0,00	1.443.098,31	1.443.098,31
243	ASSISTENCIA A CRIANCA	5.536.619,84	2.354.969,84	7.891.589,68
16	ASSISTENCIA SOCIAL DES	0,00	1.912.788,57	1.912.788,57
08243001628930000	PROTECAO SOCIAL AS CRIANCAS E	0,00	1.754.387,75	1.754.387,75
08243001648900000	COMBATE A VIOLENCIA, ABUSO SEX	0,00	158.400,82	158.400,82
92	DEFESA DOS DIREITOS DA	7.763,36	0,00	7.763,36

CODIGO	DESCRICAO	PROJETO	ATIVIDADE	ACUMULADO
08243009218650000	ESTRUTURACAO E DESENVOLVIME	3.983,36	0,00	3.983,36
08243009218660000	FORMACAO E CAPACITACAO DE ATO	3.780,00	0,00	3.780,00
182	GERACAO JOVEM	0,00	442.181,27	442.181,27
08243018228980000		0,00	1.141,15	1.141,15
08243018268860000		0,00	441.040,12	441.040,12
341	REINSERCAO SOCIAL CRI	5.528.856,48	0,00	5.528.856,48
08243034118500000	CONSTRUCAO, REFORMA E AMPLIA	5.003.199,93	0,00	5.003.199,93
08243034118510000	AQUISICAO DE EQUIPAMENTO DE S	92.141,00	0,00	92.141,00
08243034118530000	INFORMATICACAO DO ICAES	31.584,00	0,00	31.584,00
08243034118540000	APARELHAMENTO DA ADMINISTRAC	239.073,10	0,00	239.073,10
08243034118560000		35.422,15	0,00	35.422,15
08243034118570000		127.436,30	0,00	127.436,30
244	ASSISTENCIA COMUNITA	6.081.149,03	2.636.879,53	8.718.028,56
16	ASSISTENCIA SOCIAL DES	6.081.149,03	522.758,47	6.603.907,50
08244001618910000	CENTROS DE ATENDIMENTO A FAMI	6.081.149,03	0,00	6.081.149,03
08244001648910000	ATENDIMENTO AS SITUACOES EME	0,00	522.758,47	522.758,47
110	DESENVOLVIMENTO SOC	0,00	361.895,08	361.895,08
08244011068850000		0,00	361.895,08	361.895,08
441	GESTAO DE POLITICAS PU	0,00	1.752.225,98	1.752.225,98
08244044148970000		0,00	1.752.225,98	1.752.225,98
306	ALIMENTACAO E NUTRIC	0,00	385.860,00	385.860,00
110	DESENVOLVIMENTO SOC	0,00	385.860,00	385.860,00
08306011028810000	SEGURANCA ALIMENTAR, NUTRICIO	0,00	385.860,00	385.860,00
451	INFRA-ESTRUTURA URBA	10.000,00	0,00	10.000,00
110	DESENVOLVIMENTO SOC	10.000,00	0,00	10.000,00
08451011018800000	DESENVOLVIMENTO HUMANO E UR	10.000,00	0,00	10.000,00
482	HABITACAO URBANA	3.356.761,14	0,00	3.356.761,14
110	DESENVOLVIMENTO SOC	3.356.761,14	0,00	3.356.761,14
08482011018890000		3.356.761,14	0,00	3.356.761,14
9	PREVIDENCIA SOCIAL	0,00	925.090.358,47	925.090.358,47
272	PREVIDENCIA DO REGIME	0,00	893.582.549,94	893.582.549,94
51	BENEFICIOS PREVIDENC S	0,00	893.582.549,94	893.582.549,94
09272005103500000	BENEFICIOS PREVIDENCIARIOS E C	0,00	14.334.874,73	14.334.874,73
09272005103510000	BENEFICIOS PREVIDENCIARIOS E C	0,00	24.526.177,90	24.526.177,90
09272005103520000	BENEFICIOS PREVIDENCIARIOS E C	0,00	94.065.974,50	94.065.974,50
09272005103530000	BENEFICIOS PREVIDENCIARIOS E C	0,00	15.184.174,64	15.184.174,64
09272005103540000	BENEFICIOS PREVIDENCIARIOS E C	0,00	31.956.863,26	31.956.863,26
09272005103550000	BENEFICIOS PREVIDENCIARIOS E C	0,00	2.011.442,72	2.011.442,72
09272005103560000	BENEFICIOS PREVIDENCIARIOS E C	0,00	450.653,19	450.653,19
09272005103570000	BENEFICIOS PREVIDENCIARIOS E C	0,00	317.993,46	317.993,46
09272005103580000	BENEFICIOS PREVIDENCIARIOS E C	0,00	110.677,53	110.677,53
09272005103590000	BENEFICIOS PREVIDENCIARIOS E C	0,00	4.003.313,94	4.003.313,94
09272005103600000	BENEFICIOS PREVIDENCIARIOS E C	0,00	448.587,06	448.587,06
09272005103620000	BENEFICIOS PREVIDENCIARIOS E C	0,00	666.807,13	666.807,13
09272005103630000	BENEFIC. PREVIDENC. E CONTR. DO	0,00	670.642,39	670.642,39
09272005103640000	BENEFICIOS PREVIDENCIARIOS E C	0,00	9.421.786,16	9.421.786,16
09272005103650000	BENEFICIOS PREVIDENCIARIOS E C	0,00	52.432,35	52.432,35
09272005103660000	BENEFICIOS PREVIDENCIARIOS E C	0,00	151.050.481,35	151.050.481,35
09272005103670000	BENEFICIOS PREVIDENCIARIOS E C	0,00	504,00	504,00
09272005103680000	BENEFICIOS PREVIDENCIARIOS E C	0,00	39.313,90	39.313,90
09272005103690000	BENEFICIOS PREVIDENCIARIOS E C	0,00	0,00	0,00
09272005103700000	BENEFICIOS PREVIDENCIARIOS E C	0,00	203.453,85	203.453,85
09272005103710000	BENEFICIOS PREVIDENCIARIOS E C	0,00	3.568.717,48	3.568.717,48
09272005103720000	BENEFICIOS PREVIDENCIARIOS E C	0,00	1.606,98	1.606,98
09272005103730000	BENEFICIOS PREVIDENCIARIOS E C	0,00	997.976,73	997.976,73
09272005103740000	BENEFICIOS PREVIDENCIARIOS E C	0,00	4.385,00	4.385,00
09272005103750000	BENEFICIOS PREVIDENCIARIOS E C	0,00	3.151.843,58	3.151.843,58
09272005103760000	BENEFICIOS PREVIDENCIARIOS E C	0,00	977.264,09	977.264,09
09272005103770000	BENEFICIOS PREVIDENCIARIOS E C	0,00	3.127.948,97	3.127.948,97
09272005103780000	BENEFICIOS PREVID. E CONTRIBUIC	0,00	559.365,59	559.365,59
09272005103790000	BENEFICIOS PREV. E CONTRIB. DO	0,00	1.634.973,58	1.634.973,58
09272005103800000	BENEFICIOS PREVIDENCIARIOS E C	0,00	545.607,32	545.607,32

CODIGO	DESCRICAO	PROJETO	ATIVIDADE	ACUMULADO
09272005103810000	BENEFICIOS PREVIDENCIARIOS E C	0,00	341,98	341,98
09272005103820000	BENEFICIOS PREVIDENCIARIOS E C	0,00	63.219,26	63.219,26
09272005103830000	BENEFICIOS PREVIDENCIARIOS E C	0,00	181.859.818,40	181.859.818,40
09272005103840000	BENEFICIOS PREVIDENCIARIOS E C	0,00	63.563.240,84	63.563.240,84
09272005103850000	BENEFICIOS PREVIDENCIARIOS E C	0,00	314.064,56	314.064,56
09272005103890000	BENEFICIOS PREVIDENCIARIOS E C	0,00	1.204.982,20	1.204.982,20
09272005103900000	BENEFICIOS PREVIDENCIARIOS E C	0,00	53.720.388,64	53.720.388,64
09272005103910000	BENEFICIOS PREVIDENCIARIOS E C	0,00	177.207.513,86	177.207.513,86
09272005103920000	BENEFICIOS PREVIDENCIARIOS E C	0,00	4.916.028,77	4.916.028,77
09272005103930000	BENEFICIOS PREVIDENCIARIOS E C	0,00	79.063,52	79.063,52
09272005103940000	BENEFICIOS PREVIDENCIARIOS E C	0,00	1.305.759,40	1.305.759,40
09272005103950000	BENEFICIOS PREVIDENCIARIOS E C	0,00	3.227.979,66	3.227.979,66
09272005103960000	BENEFICIOS PREVIDENCIARIOS E C	0,00	1.081.861,27	1.081.861,27
09272005103970000	BENEFICIOS PREVIDENCIARIOS E C	0,00	859.216,18	859.216,18
09272005103980000	BENEFICIOS PREVIDENCIARIOS E C	0,00	342,75	342,75
09272005103990000	BENEFICIOS PREVIDENCIARIOS E C	0,00	27.669.346,81	27.669.346,81
09272005104000000	BENEFICIOS PREVIDENCIARIOS E C	0,00	6.607,99	6.607,99
09272005104010000	BENEFICIOS PREVIDENCIARIOS E C	0,00	12.410.911,67	12.410.911,67
09272005104020000	BENEFICIOS PREVIDENCIARIOS E C	0,00	6.018,80	6.018,80
274	PREVIDENCIA ESPECIAL	0,00	31.507.808,53	31.507.808,53
64	COMPLEMENTACAO DE	0,00	31.507.808,53	31.507.808,53
09274006401500000	COMPLEMENTACAO DE APOSENTAD	0,00	189.629,54	189.629,54
09274006401600000	COMPLEMENTACAO DE APOSENTAD	0,00	232.921,61	232.921,61
09274006403300000	COMPLEMENTACAO DE APOSENTAD	0,00	2.098.821,09	2.098.821,09
09274006404500000	COMPLEMENTACAO DE APOSENTAD	0,00	35.367,27	35.367,27
09274006405000000	COMPLEMENTACAO DE APOSENTAD	0,00	63.111,03	63.111,03
09274006405100000	COMPLEMENTACAO DE APOSENTAD	0,00	2.498.592,23	2.498.592,23
09274006405400000	COMPLEMENTACAO DE APOSENTAD	0,00	18.740.045,68	18.740.045,68
09274006405750000	COMPLEMENTACAO DE APOSENTAD	0,00	1.701.616,44	1.701.616,44
09274006406000000	COMPLEMENTACAO DE APOSENTAD	0,00	88.800,00	88.800,00
09274006406720000	COMPLEMENTACAO DE APOSENTAD	0,00	173.524,66	173.524,66
09274006407000000	COMPLEMENTACAO DE APOSENTAD	0,00	123.100,50	123.100,50
09274006408100000	COMPLEMENTACAO DE APOSENTAD	0,00	31.664,90	31.664,90
09274006408510000	COMPLEMENTACAO DE APOSENTAD	0,00	79.158,29	79.158,29
09274006409100000	ENCARGOS COM PENSOES ESPECIA	0,00	4.315.931,24	4.315.931,24
09274006409110000	COMPLEMENTACAO DE APOSENTAD	0,00	1.135.524,05	1.135.524,05
10	SAUDE	55.109.001,26	748.348.893,91	782.192.052,32
122	ADMINISTRACAO GERAL	7.520,00	276.029.203,93	276.036.723,93
13	ASSISTENCIA A SAUDE	0,00	10.431,50	10.431,50
10122001365870000		0,00	10.431,50	10.431,50
434	GESTAO DA POLITICA DE	7.520,00	40.383,33	47.903,33
10122043415920000	REESTRUTURACAO ORGANIZACION	7.520,00	0,00	7.520,00
10122043465780000	MANUTENCAO DO CONSELHO ESTA	0,00	40.383,33	40.383,33
800	APOIO ADMINISTRATIVO	0,00	275.978.389,10	275.978.389,10
10122080065910000		0,00	6.662.152,81	6.662.152,81
10122080065920000		0,00	3.887.166,18	3.887.166,18
10122080065930000		0,00	252.320.167,08	252.320.167,08
10122080065940000		0,00	13.108.903,03	13.108.903,03
128	FORMACAO DE RECURSO	0,00	934.926,15	934.926,15
106	DESENVOLVIMENTO DE R	0,00	934.926,15	934.926,15
10128010635810000		0,00	0,00	0,00
10128010645780000	ACOES DE DESENVOLVIMENTO DE R	0,00	774.818,73	774.818,73
10128010647300000	ACOES DE DESENVOLVIMENTO DE	0,00	160.107,42	160.107,42
301	ATENCAO BASICA	0,00	10.245.347,73	10.245.347,73
113	DESENV, CAPACITACAO	0,00	14.318,90	14.318,90
10301011324200000	ASSISTENCIA A SAUDE DOS SERVID	0,00	14.318,90	14.318,90
363	SAUDE DA FAMILIA	0,00	10.231.028,83	10.231.028,83
10301036365810000		0,00	10.231.028,83	10.231.028,83
302	ASSISTENCIA HOSPITALA	33.835.638,41	358.080.314,44	391.915.952,85
13	ASSISTENCIA A SAUDE	3.479,80	171.505.638,88	171.509.118,68
10302001318000000	EXPANSAO E OTIMIZACAO DO CENT	3.479,80	0,00	3.479,80
10302001325770000	MANUTENCAO DO HOSPITAL INFAN	0,00	26.149.044,48	26.149.044,48

CODIGO	DESCRICAO	PROJETO	ATIVIDADE	ACUMULADO
10302001325780000	MANUTENCAO DO HOSPITAL DORIO	0,00	30.204.468,60	30.204.468,60
10302001325790000	MANUTENCAO DO CENTRO DE REAB	0,00	1.579.485,06	1.579.485,06
10302001325800000	MANUTENCAO DO HOSPITAL ANTON	0,00	12.673.074,89	12.673.074,89
10302001325810000	MANUTENCAO DO HOSPITAL SAO LU	0,00	28.312.839,01	28.312.839,01
10302001325820000	MANUTENCAO DO HOSPITAL E MAT	0,00	11.022.646,56	11.022.646,56
10302001325830000	MANUTENCAO DO HOSPITAL ROBER	0,00	11.566.576,57	11.566.576,57
10302001325840000	MANUTENCAO DO HOSPITAL INFAN	0,00	10.323.783,34	10.323.783,34
10302001325850000	MANUTENCAO DOS PAVILHOES DA	0,00	1.075.149,62	1.075.149,62
10302001325860000	MANUTENCAO DO CENTRO DE ATEN	0,00	652.687,03	652.687,03
10302001325870000	MANUTENCAO DO HOSPITAL DRA. R	0,00	3.445.925,73	3.445.925,73
10302001325880000	MANUTENCAO DO HOSPITAL SAO JO	0,00	1.803.678,63	1.803.678,63
10302001325890000	MANUTENCAO DO HOSPITAL JOAO D	0,00	975.080,36	975.080,36
10302001325900000	MANUTENCAO DA UNIDADE INTEGR	0,00	794.274,86	794.274,86
10302001325950000	MANUTENCAO DO CENTRO REGION	0,00	52.162,42	52.162,42
10302001325960000	MANUTENCAO DOS CENTROS DE RE	0,00	263.132,86	263.132,86
10302001328000000	MANUTENCAO E MODERNIZACAO D	0,00	7.560.726,18	7.560.726,18
10302001345770000	MANUTENCAO DO HOSPITAL ADAUT	0,00	4.533.026,38	4.533.026,38
10302001365800000		0,00	0,00	0,00
10302001365820000		0,00	8.376.000,00	8.376.000,00
10302001365840000		0,00	1.829.513,56	1.829.513,56
10302001365860000		0,00	1.999.134,03	1.999.134,03
10302001365880000		0,00	803.697,48	803.697,48
10302001365950000		0,00	5.509.531,23	5.509.531,23
15	ASSISTENCIA MEDICA - H	0,00	178.403.418,61	178.403.418,61
10302001545750000	COMPRA DE LEITOS DE TERAPIA INT	0,00	4.907.624,13	4.907.624,13
10302001545760000	COMPRA DE LEITOS DE TERAPIA INT	0,00	3.014.501,73	3.014.501,73
10302001565760000	APOIO FINANCEIRO A ENTIDADES F	0,00	13.526.185,77	13.526.185,77
10302001565770000	CONTRATAÇÃO DE SERVICOS DE SA	0,00	156.955.106,98	156.955.106,98
115	DIAGNOSE EM SAUDE PU	0,00	2.080.584,67	2.080.584,67
10302011545810000	MANUTENCAO DO LABORATORIO CE	0,00	2.080.584,67	2.080.584,67
337	REESTRUTURACAO FISIC	33.777.055,12	0,00	33.777.055,12
10302033715790000	AMPLIACAO, REFORMA E EQUIPAM	382.885,00	0,00	382.885,00
10302033715820000	APERFEICOAMENTO DA TECNOLOG	3.706.625,21	0,00	3.706.625,21
10302033715830000	APOIO FINANCEIRO AOS MUNICIPIO	10.788.444,08	0,00	10.788.444,08
10302033715840000	AQUISICAO DE EQUIPAMENTOS PAR	4.764.945,14	0,00	4.764.945,14
10302033715850000	CONSTRUCAO E MODERNIZACAO DA	12.875.659,68	0,00	12.875.659,68
10302033715950000		262.465,85	0,00	262.465,85
10302033715960000		996.030,16	0,00	996.030,16
362	SANGUE E HEMODERIVA	55.103,49	6.090.672,28	6.145.775,77
10302036215860000	AMPLIAR E MODERNIZAR A HEMOR	55.103,49	0,00	55.103,49
10302036245820000	MANUTENCAO DO HEMOCENTRO CE	0,00	5.473.363,67	5.473.363,67
10302036245830000	MANUTENCAO DO HEMONUCLEO D	0,00	243.826,98	243.826,98
10302036245840000	MANUTENCAO DO HEMONUCLEO D	0,00	277.123,62	277.123,62
10302036245850000	MANUTENCAO DA UNIDADE DE COL	0,00	96.358,01	96.358,01
303	SUPORTE PROFILATICO E	0,00	72.581.038,18	72.581.038,18
14	ASSISTENCIA FARMACEU	0,00	72.581.038,18	72.581.038,18
10303001425970000	AQUISICAO E DISTRIBUICAO DE ME	0,00	68.925.688,96	68.925.688,96
10303001425980000	REPASSE FINANCEIRO AOS MUNICIP	0,00	3.655.349,22	3.655.349,22
304	VIGILANCIA SANITARIA	0,00	185.127,80	185.127,80
383	VIGILANCIA EM SAUDE D	0,00	185.127,80	185.127,80
10304038345880000	VIGILANCIA SANITARIA DE PRODUT	0,00	185.127,80	185.127,80
305	VIGILANCIA EPIDEMIOLO	0,00	9.027.092,83	9.027.092,83
383	VIGILANCIA EM SAUDE D	0,00	9.027.092,83	9.027.092,83
10305038345890000	APOIO FINANCEIRO AOS MUNICIPIO	0,00	271.350,11	271.350,11
10305038345910000	PREVENCAO E CONTROLE DAS DOE	0,00	26.670,60	26.670,60
10305038345920000	PREVENCAO, CONTROLE E ASSISTEN	0,00	1.436.897,45	1.436.897,45
10305038345930000	VIGILANCIA E CONTROLE DE ENDEM	0,00	408.683,14	408.683,14
10305038345940000	VIGILANCIA EPIDEMIOLOGICA E CO	0,00	1.117.999,15	1.117.999,15
10305038345950000	CAMPANHAS EDUCATIVAS DE INTER	0,00	4.777.333,99	4.777.333,99
10305038365790000		0,00	988.158,39	988.158,39
846	OUTROS ENCARGOS ESPE	21.265.842,85	21.265.842,85	21.265.842,85
901	OPERACOES ESPECIAIS: C	21.265.842,85	21.265.842,85	21.265.842,85
10846090195760000		21.265.842,85	21.265.842,85	21.265.842,85

CODIGO	DESCRICAO	PROJETO	ATIVIDADE	ACUMULADO
11	TRABALHO	1.751.842,89	2.009.204,00	3.761.046,89
128	FORMACAO DE RECURSO	0,00	387,00	387,00
139	ESPIRITO SANTO CAPAZ	0,00	387,00	387,00
11128013948890000		0,00	357,00	357,00
11128013968890000		0,00	30,00	30,00
333	EMPREGABILIDADE	0,00	1.943.421,58	1.943.421,58
211	IGUALDADE DE OPORTU	0,00	1.943.421,58	1.943.421,58
11333021128860000	QUALIFICACAO PROFISSIONAL	0,00	1.943.421,58	1.943.421,58
334	FOMENTO AO TRABALHO	1.751.842,89	65.395,42	1.817.238,31
211	IGUALDADE DE OPORTU	1.751.842,89	65.395,42	1.817.238,31
11334021118860000	IMPLEMENTACAO DO "NOSSO CRED	7.290,00	0,00	7.290,00
11334021118870000		88.172,00	0,00	88.172,00
11334021118880000		1.656.380,89	0,00	1.656.380,89
11334021128870000	INSTITUICAO, IMPLEMENTACAO E A	0,00	0,00	0,00
11334021128890000	DESENVOLVIMENTO DA PRODUCAO	0,00	65.395,42	65.395,42
12	EDUCACAO	123.015.531,77	714.282.424,32	837.297.956,09
121	PLANEJAMENTO E ORCAM	453,00	155.029,83	155.482,83
442	GESTAO DE POLITICAS PU	453,00	155.029,83	155.482,83
12121044216700000	AVALIACAO DA EDUCACAO BASICA	453,00	0,00	453,00
12121044226700000	SISTEMA DE INFORMACOES EDUCA	0,00	155.029,83	155.029,83
122	ADMINISTRACAO GERAL	8.627.725,05	249.088.521,19	257.716.246,24
144	EXPANSAO, MELHORIA E	4.401.957,13	0,00	4.401.957,13
12122014436780000		4.401.957,13	0,00	4.401.957,13
188	GESTAO ESCOLAR	255,00	25.854.670,85	25.854.925,85
12122018816730000	CONSTRUINDO A ESCOLA PARTICIPA	255,00	0,00	255,00
12122018826730000	SISTEMA DE SEGURANCA ESCOLAR	0,00	25.854.670,85	25.854.670,85
442	GESTAO DE POLITICAS PU	3.531.250,31	63.268,23	3.594.518,54
12122044216740000	REESTRUTURACAO ADMINISTRATIV	3.531.250,31	0,00	3.531.250,31
12122044226740000	MANUTENCAO DO CONSELHO ESTA	0,00	63.268,23	63.268,23
600	ADMINISTRACAO GERAL	694.262,61	0,00	694.262,61
12122060036790000		694.262,61	0,00	694.262,61
800	APOIO ADMINISTRATIVO	0,00	223.170.582,11	223.170.582,11
12122080026750000	REMUNERACAO DE PESSOAL ATIVO	0,00	24.511.240,29	24.511.240,29
12122080026760000	ADMNISTRACAO DA UNIDADE	0,00	8.170.104,88	8.170.104,88
12122080027000000	ADMINISTRACAO DA UNIDADE	0,00	916.377,97	916.377,97
12122080027010000	REMUNERACAO DE PESSOAL ATIVO	0,00	820.185,51	820.185,51
12122080046780000	CONTRIBUICAO COMPLEMENTAR AO	0,00	188.752.673,46	188.752.673,46
128	FORMACAO DE RECURSO	19.440,04	7.710,00	27.150,04
133	EDUCACAO MUSICAL DA	19.440,04	0,00	19.440,04
12128013317000000	APERFEICOAMENTO PROFISSIONAL	19.440,04	0,00	19.440,04
163	FORMACAO E VALORIZA	0,00	7.710,00	7.710,00
12128016326720000	FORMACAO CONTINUADA DE PRO	0,00	7.710,00	7.710,00
131	COMUNICACAO SOCIAL	0,00	2.843.886,07	2.843.886,07
442	GESTAO DE POLITICAS PU	0,00	2.843.886,07	2.843.886,07
12131044226780000	DIVULGACAO INSTITUCIONAL	0,00	2.843.886,07	2.843.886,07
306	ALIMENTACAO E NUTRIC	0,00	10.871.318,73	10.871.318,73
188	GESTAO ESCOLAR	0,00	10.871.318,73	10.871.318,73
12306018826790000	ALIMENTACAO E NUTRICAO DOS ES	0,00	10.871.318,73	10.871.318,73
361	ENSINO FUNDAMENTAL	76.393.779,30	295.873.334,75	372.267.114,05
1	A ALFABETIZACAO E UM	1.488.000,00	0,00	1.488.000,00
12361000136840000		1.488.000,00	0,00	1.488.000,00
144	EXPANSAO, MELHORIA E	26.848.347,72	50.961.814,93	77.810.162,65
12361014406700000	EXPANSAO E MELHORIA DA REDE E	0,00	40.640.679,40	40.640.679,40
12361014426800000	APARELHAMENTO DA REDE ESCO	0,00	10.321.135,53	10.321.135,53
12361014436800000		26.848.347,72	0,00	26.848.347,72
163	FORMACAO E VALORIZA	0,00	1.407.285,93	1.407.285,93
12361016326810000	FORMACAO INICIAL E CONTINUADA	0,00	1.407.285,93	1.407.285,93
188	GESTAO ESCOLAR	5.404.126,24	243.504.233,89	248.908.360,13
12361018816770000	APOIO AS ACOES SOCIO-EDUCATIVA	5.303.650,00	0,00	5.303.650,00
12361018816780000	INTER-ACAO: PROJETOS ESPECIAIS	100.476,24	0,00	100.476,24
12361018826820000	REMUNERACAO DE PESSOAL DO M	0,00	152.881.380,49	152.881.380,49
12361018826830000	REMUNERACAO DE PESSOAL ADMIN	0,00	52.411.588,81	52.411.588,81

CODIGO	DESCRICAO	PROJETO	ATIVIDADE	ACUMULADO
12361018826840000	MANUTENCAO DA REDE ESCOLAR -	0,00	12.314.621,73	12.314.621,73
12361018826850000	TRANSPORTE DO ESCOLAR - ENSINO	0,00	25.896.642,86	25.896.642,86
334	REESTRUTURACAO CURR	686.184,16	0,00	686.184,16
12361033416790000	CONSTRUCAO E IMPLEMENTACAO D	634,20	0,00	634,20
12361033416800000	DEMOCRATIZACAO DA TECNOLOGIA	685.549,96	0,00	685.549,96
442	GESTAO DE POLITICAS PU	41.967.121,18	0,00	41.967.121,18
12361044216820000	MUNICIPALIZACAO PROGRESSIVA D	41.967.121,18	0,00	41.967.121,18
362	ENSINO MEDIO	28.192.707,20	121.010.903,31	149.203.610,51
142	EXPANSAO E MELHORIA	27.916.387,80	120.992.725,79	148.909.113,59
12362014216830000	APOIO AS ACOES SOCIO-EDUCATIVA	938.500,00	0,00	938.500,00
12362014216850000	IMPLANTACAO DE ESCOLAS DE RE	2.776.724,94	0,00	2.776.724,94
12362014216860000	OBRAS ESCOLARES PRIORITARIAS -	0,00	0,00	0,00
12362014216880000	EQUIPAMENTOS, MOBILIARIOS E M	5.047.085,22	0,00	5.047.085,22
12362014226870000	MANUTENCAO DA REDE ESCOLAR -	0,00	1.883.471,87	1.883.471,87
12362014226880000	TRANSPORTE DO ESCOLAR -ENSINO	0,00	18.530.036,09	18.530.036,09
12362014236810000		18.793.186,14	0,00	18.793.186,14
12362014236850000		360.891,50	0,00	360.891,50
12362014246710000		0,00	75.454.541,44	75.454.541,44
12362014246720000		0,00	25.124.676,39	25.124.676,39
163	FORMACAO E VALORIZA	0,00	18.177,52	18.177,52
12362016326890000	FORMACAO INIC.E CONTINUADA DO	0,00	18.177,52	18.177,52
334	REESTRUTURACAO CURR	276.319,40	0,00	276.319,40
12362033416900000	DEMOCRATIZACAO DA TECNOLOGIA	276.319,40	0,00	276.319,40
363	ENSINO PROFISSIONAL	812.574,62	993.333,18	1.805.907,80
134	EDUCACAO PROFISSIONAL	812.574,62	993.333,18	1.805.907,80
12363013436820000		812.574,62	0,00	812.574,62
12363013446800000		0,00	993.333,18	993.333,18
364	ENSINO SUPERIOR	332.514,79	1.959.412,17	2.291.926,96
133	EDUCACAO MUSICAL DA	332.514,79	1.493.215,94	1.825.730,73
12364013317010000	PROMOCAO DE EVENTOS CULTURA	208.596,56	0,00	208.596,56
12364013317020000	REESTRUTURACAO E MODERNIZAC	123.918,23	0,00	123.918,23
12364013327020000	REMUNERACAO DO QUADRO DE DO	0,00	1.493.215,94	1.493.215,94
188	GESTAO ESCOLAR	0,00	466.196,23	466.196,23
12364018826900000	REMUNERACAO DE DOCENTES - EN	0,00	466.196,23	466.196,23
365	EDUCACAO INFANTIL	0,00	80.000,00	80.000,00
144	EXPANSAO, MELHORIA E	0,00	80.000,00	80.000,00
12365014406750000		0,00	80.000,00	80.000,00
366	EDUCACAO DE JOVENS E	7.661.334,67	15.280.897,69	22.942.232,36
1	A ALFABETIZACAO E UM	7.661.334,67	0,00	7.661.334,67
12366000116960000	ALFABETIZACAO DE JOVENS E ADU	7.661.334,67	0,00	7.661.334,67
188	GESTAO ESCOLAR	0,00	15.280.897,69	15.280.897,69
12366018826920000	MANUTENCAO DOS CENTROS ESTAD	0,00	82.428,30	82.428,30
12366018846730000		0,00	5.489.483,58	5.489.483,58
12366018846740000		0,00	8.716.369,37	8.716.369,37
12366018846750000		0,00	992.616,44	992.616,44
367	EDUCACAO ESPECIAL	975.003,10	16.118.077,40	17.093.080,50
144	EXPANSAO, MELHORIA E	975.003,10	167.000,00	1.142.003,10
12367014426930000	APARELHAMENTO DA REDE ESCOLA	0,00	167.000,00	167.000,00
12367014436830000		975.003,10	0,00	975.003,10
188	GESTAO ESCOLAR	0,00	15.951.077,40	15.951.077,40
12367018826950000	MANUTENCAO DA REDE ESCOLAR D	0,00	1.249.341,47	1.249.341,47
12367018846760000	REMUNERACAO DE PESSOAL DO MA	0,00	13.009.354,75	13.009.354,75
12367018846770000		0,00	1.692.381,18	1.692.381,18
13	CULTURA	4.520.020,33	9.188.877,37	13.708.897,70
122	ADMINISTRACAO GERAL	0,00	5.473.222,45	5.473.222,45
800	APOIO ADMINISTRATIVO	0,00	5.473.222,45	5.473.222,45
13122080026000000	REMUNERACAO DE PESSOAL ATIVO	0,00	3.651.818,54	3.651.818,54
13122080026010000	ADMINISTRACAO DA UNIDADE	0,00	1.821.403,91	1.821.403,91
391	PATRIMONIO HISTORICO	4.497.511,33	0,00	4.497.511,33
294	PRESERVACAO DO PATRI	4.497.511,33	0,00	4.497.511,33
13391029416000000		4.497.511,33	0,00	4.497.511,33
392	DIFUSAO CULTURAL	22.509,00	3.715.654,92	3.738.163,92

CODIGO	DESCRICAO	PROJETO	ATIVIDADE	ACUMULADO
11	ARQUIVO ITINERANTE	2.509,00	0,00	2.509,00
13392001112930000	DESENVOLVIMENTO DO PROJETO I	2.509,00	0,00	2.509,00
62	CIDADANIA CULTURAL	0,00	1.084.437,43	1.084.437,43
13392006226030000	INCLUSAO SOCIO CULTURAL	0,00	1.084.437,43	1.084.437,43
116	DIFUSAO E PRODUCAO C	0,00	2.631.217,49	2.631.217,49
13392011626040000	FOMENTO E CAPACITACAO DE PRO	0,00	2.631.217,49	2.631.217,49
247	MODERNIZACAO E APAR	20.000,00	0,00	20.000,00
13392024712910000	FOMENTO A PESQUISA SOBRE OS N	20.000,00	0,00	20.000,00
14	DIREITOS DA CIDADANIA	298.148,99	1.169.866,47	1.468.015,46
122	ADMINISTRACAO GERAL	237.352,39	1.114.211,47	1.351.563,86
69	CONSUMIDOR CIDADAO	22.543,00	0,00	22.543,00
14122006912040000		22.543,00	0,00	22.543,00
245	MODERNIZACAO ADMIN	214.809,39	0,00	214.809,39
14122024512000000		1.300,00	0,00	1.300,00
14122024512010000		49.475,68	0,00	49.475,68
14122024512020000		5.558,40	0,00	5.558,40
14122024512030000		6.412,00	0,00	6.412,00
14122024518750000	DESENVOLVIMENTO E MANUTENCA	113.166,81	0,00	113.166,81
14122024518760000	AQUISICAO DE EQUIPAMENTOS DE	7.700,00	0,00	7.700,00
14122024518770000	AQUISICAO DE ACERVO JURIDICO B	9.500,00	0,00	9.500,00
14122024518780000	AQUISICAO DE EQUIPAMENTOS E M	21.696,50	0,00	21.696,50
800	APOIO ADMINISTRATIVO	0,00	1.114.211,47	1.114.211,47
14122080022000000		0,00	652.866,23	652.866,23
14122080022010000		0,00	461.345,24	461.345,24
128	FORMACAO DE RECURSO	14.464,30	0,00	14.464,30
69	CONSUMIDOR CIDADAO	14.464,30	0,00	14.464,30
14128006938790000	CAPACITACAO DE SERVIDORES D	14.464,30	0,00	14.464,30
131	COMUNICACAO SOCIAL	33.762,00	0,00	33.762,00
69	CONSUMIDOR CIDADAO	33.762,00	0,00	33.762,00
14131006938770000	DIVULGACAO INSTITUCIONAL	33.762,00	0,00	33.762,00
422	DIREITOS INDIVIDUAIS, C	12.570,30	55.655,00	68.225,30
16	ASSISTENCIA SOCIAL DES	0,00	35.670,00	35.670,00
14422001688800000		0,00	35.670,00	35.670,00
69	CONSUMIDOR CIDADAO	12.570,30	19.925,00	32.495,30
14422006928750000	CRIACAO E PRODUCAO DE PECA TE	0,00	3.930,00	3.930,00
14422006928760000	ELABORACAO E DISTRIBUICAO DE	0,00	15.995,00	15.995,00
14422006938780000	PESQUISAS DE PRECOS	0,00	0,00	0,00
14422006958750000	ATIVIDADES SOCIO-EDUCATIVAS E	12.570,30	0,00	12.570,30
182	GERACAO JOVEM	0,00	60,00	60,00
14422018268870000		0,00	60,00	60,00
15	URBANISMO	1.019.184,01	0,00	1.019.184,01
451	INFRA-ESTRUTURA URBA	1.004.214,01	0,00	1.004.214,01
217	INFRA-ESTRUTURA URBA	1.004.214,01	0,00	1.004.214,01
15451021735620000		1.004.214,01	0,00	1.004.214,01
452	SERVICOS URBANOS	14.970,00	0,00	14.970,00
340	REGULARIZACAO FUNDI	14.970,00	0,00	14.970,00
15452034035650000		14.970,00	0,00	14.970,00
16	HABITACAO	5.017.513,49	0,00	5.017.513,49
482	HABITACAO URBANA	5.017.513,49	0,00	5.017.513,49
201	HABITACAO SUBSIDIADA	5.017.513,49	0,00	5.017.513,49
16482020115650000	ATENDIMENTO A FAMILIAS CARENT	5.017.513,49	0,00	5.017.513,49
17	SANEAMENTO	308.244,89	0,00	308.244,89
512	SANEAMENTO BASICO UR	308.244,89	0,00	308.244,89
361	SANEAMENTO AMBIENT	308.244,89	0,00	308.244,89
17512036115340000	IMPLANTAR, AMPLIAR, COMPLEMEN	308.244,89	0,00	308.244,89
18	GESTAO AMBIENTAL	1.012.921,66	3.690.931,81	4.703.853,47
126	TECNOLOGIA DA INFORM	422.011,66	0,00	422.011,66
436	GESTAO POLITICA ESTAD	422.011,66	0,00	422.011,66

CODIGO	DESCRICAO	PROJETO	ATIVIDADE	ACUMULADO
18126043616410000	IMPLANTACAO DO PLANO DIRETOR	422.011,66	0,00	422.011,66
131	COMUNICACAO SOCIAL	0,00	1.439.399,32	1.439.399,32
436	GESTAO POLITICA ESTAD	0,00	1.439.399,32	1.439.399,32
18131043626420000	DIVULGACAO INSTITUCIONAL	0,00	1.439.399,32	1.439.399,32
541	PRESERVACAO E CONSERV	12.180,00	1.229.102,47	1.241.282,47
66	CONSERVACAO E GESTAO	0,00	545.160,03	545.160,03
18541006626440000	CRIACAO, IMPLEMENTACAO E GEST	0,00	545.160,03	545.160,03
73	CORREDOR ECOLOGICO D	0,00	278.464,32	278.464,32
18541007366450000		0,00	278.464,32	278.464,32
131	EDUCACAO AMBIENTAL	0,00	239.971,45	239.971,45
18541013126430000	COMUNICACAO AMBIENTAL	0,00	101.840,74	101.840,74
18541013126480000	CRIACAO, REESTRUTURACAO, OPER	0,00	138.130,71	138.130,71
161	FISCALIZACAO AMBIENT	0,00	165.506,67	165.506,67
18541016126490000	IMPLANTACAO DE FISCALIZACAO IN	0,00	162.428,72	162.428,72
18541016146400000	FISCALIZACAO AMBIENTAL AO MAN	0,00	3.077,95	3.077,95
189	GESTAO INTEGRADA DE	12.180,00	0,00	12.180,00
18541018936450000		12.180,00	0,00	12.180,00
542	CONTROLE AMBIENTAL	578.730,00	787.625,37	1.366.355,37
231	LICENCIAMENTO AMBIE	578.730,00	121.031,87	699.761,87
18542023116470000	IMPLEMENTACAO E AMPLIACAO DE	578.730,00	0,00	578.730,00
18542023166430000		0,00	121.031,87	121.031,87
602	APOIO AO CONTROLE DA	0,00	666.593,50	666.593,50
18542060266440000		0,00	666.593,50	666.593,50
544	RECURSOS HIDRICOS	0,00	234.804,65	234.804,65
6	AGUA EM QUANTIDADE	0,00	105.964,78	105.964,78
18544000646480000	IMPLANTACAO DE SISTEMA DE GE	0,00	105.964,78	105.964,78
601	ANALISES LABORAT. PAR	0,00	128.839,87	128.839,87
18544060166420000		0,00	128.839,87	128.839,87
19	CIENCIA E TECNOLOGIA	0,00	7.811.391,49	7.811.391,49
121	PLANEJAMENTO E ORCAM	0,00	2.917.448,49	2.917.448,49
556	POLITICA ESTADUAL DE	0,00	2.917.448,49	2.917.448,49
19121055621970000		0,00	2.917.448,49	2.917.448,49
128	FORMACAO DE RECURSO	0,00	3.050.000,00	3.050.000,00
52	BOLSA UNIVERSITARIA -	0,00	3.000.000,00	3.000.000,00
19128005241900000		0,00	3.000.000,00	3.000.000,00
114	DESENV, CAPTACAO, AD	0,00	50.000,00	50.000,00
19128011421910000	APOIO A FORMACAO E CAPACITACA	0,00	50.000,00	50.000,00
571	DESENVOLVIMENTO CIEN	0,00	1.693.943,00	1.693.943,00
114	DESENV, CAPTACAO, AD	0,00	1.693.943,00	1.693.943,00
19571011421900000	APOIO A PESQUISA E AO DESENVOL	0,00	1.569.543,00	1.569.543,00
19571011421920000	APOIO A CONSTRUCAO, INSTALACAO	0,00	0,00	0,00
19571011421930000	APOIO A IMPLANTACAO DE EMPREE	0,00	124.400,00	124.400,00
573	DIFUSAO DO CONHECIME	0,00	150.000,00	150.000,00
114	DESENV, CAPTACAO, AD	0,00	150.000,00	150.000,00
19573011421940000		0,00	150.000,00	150.000,00
20	AGRICULTURA	106.597.905,29	64.143.448,50	170.741.353,79
122	ADMINISTRACAO GERAL	1.905.241,32	59.925.392,62	61.830.633,94
600	ADMINISTRACAO GERAL	1.905.241,32	0,00	1.905.241,32
20122060015020000		251.567,97	0,00	251.567,97
20122060035180000		896.114,71	0,00	896.114,71
20122060054890000		757.558,64	0,00	757.558,64
800	APOIO ADMINISTRATIVO	0,00	59.925.392,62	59.925.392,62
20122080024800000	REMUNERACAO DE PESSOAL ATIVO	0,00	1.747.466,48	1.747.466,48
20122080024810000	ADMINISTRACAO DA UNIDADE	0,00	1.830.970,55	1.830.970,55
20122080025200000		0,00	7.580.384,15	7.580.384,15
20122080025210000		0,00	3.002.167,51	3.002.167,51
20122080065040000	REMUNERACAO DE PESSOAL ATIVO	0,00	13.223.533,09	13.223.533,09
20122080065050000	ADMINISTRACAO DA UNIDADE	0,00	5.417.193,76	5.417.193,76
20122080065120000	ADMINISTRACAO DA UNIDADE	0,00	5.469.892,88	5.469.892,88
20122080065130000	REMUNERACAO DE PESSOAL ATIVO	0,00	21.653.784,20	21.653.784,20
125	NORMATIZACAO E FISCA	6.670,00	0,00	6.670,00

CODIGO	DESCRICAO	PROJETO	ATIVIDADE	ACUMULADO
7	APOIO A COMERCIALIZA	6.670,00	0,00	6.670,00
20125000734860000	APOIO A INICIATIVA DE CERTIFICAC	6.670,00	0,00	6.670,00
126	TECNOLOGIA DA INFORM	276.843,43	0,00	276.843,43
5	AGROPECUARIA CAPIXA	276.843,43	0,00	276.843,43
20126000515100000	AQUISICAO DE EQUIPAMENTOS DE	177.411,96	0,00	177.411,96
20126000534980000	MONTAGEM DE INFRA-ESTRUTURA	99.431,47	0,00	99.431,47
128	FORMACAO DE RECURSO	0,00	1.400,00	1.400,00
439	GESTAO DE POLITICA AG	0,00	1.400,00	1.400,00
20128043924880000	CAPACITACAO EM GESTAO DE POL	0,00	1.400,00	1.400,00
131	COMUNICACAO SOCIAL	0,00	935.461,90	935.461,90
9	APOIO AO MARKETING D	0,00	925.461,90	925.461,90
20131000924820000	DIVULGACAO DE ACOES DO SETOR	0,00	239.613,00	239.613,00
20131000924830000	APOIO A REALIZACAO DE CAMPANH	0,00	150.000,00	150.000,00
20131000924840000	APOIO E PROMOCAO DE EVENTOS	0,00	535.848,90	535.848,90
111	DESENVOLVIMENTO SUS	0,00	10.000,00	10.000,00
20131011145130000	APOIO AO DESENVOLVIMENTO DE	0,00	10.000,00	10.000,00
306	ALIMENTACAO E NUTRIC	431,00	851,81	1.282,81
98	DESENVOLVIMENTO DA	431,00	0,00	431,00
20306009815130000	APOIO A INSTALACAO DE AGROIND	190,00	0,00	190,00
20306009815150000	PROMOCAO DE AGROINDUSTRIAS	241,00	0,00	241,00
111	DESENVOLVIMENTO SUS	0,00	851,81	851,81
20306011145150000	CAPACITACAO DE AGRICULTORES E	0,00	851,81	851,81
363	ENSINO PROFISSIONAL	126.000,00	0,00	126.000,00
111	DESENVOLVIMENTO SUS	126.000,00	0,00	126.000,00
20363011134970000	ARTICULACAO E APOIO A EDUCACA	126.000,00	0,00	126.000,00
481	HABITACAO RURAL	1.018.375,00	0,00	1.018.375,00
111	DESENVOLVIMENTO SUS	1.018.375,00	0,00	1.018.375,00
20481011154910000		1.018.375,00	0,00	1.018.375,00
541	PRESERVACAO E CONSERV	79.640.537,54	164.537,36	79.805.074,90
112	DESENVOLVIMENTO SUS	0,00	132.714,20	132.714,20
20541011245070000	CONTROLE E FISCALIZACAO DAS U	0,00	111.560,87	111.560,87
20541011245080000	EDUCACAO CONSERVACIONISTA FL	0,00	21.153,33	21.153,33
140	ESTRADAS RURAIS - CAM	79.640.537,54	0,00	79.640.537,54
20541014014920000	PAVIMENTACAO ASFALTICA DE RO	78.670.537,54	0,00	78.670.537,54
20541014014930000	MELHORIA E CONSERVACAO DE ES	970.000,00	0,00	970.000,00
186	GESTAO DE UNIDADES D	0,00	31.823,16	31.823,16
20541018645090000	CONSOLIDACAO DE UNIDADES DE	0,00	31.823,16	31.823,16
542	CONTROLE AMBIENTAL	4.731,00	231.576,22	236.307,22
112	DESENVOLVIMENTO SUS	0,00	231.576,22	231.576,22
20542011245060000	CONTROLE E FISCALIZACAO DAS PR	0,00	231.576,22	231.576,22
243	MEIO AMBIENTE E RECU	4.731,00	0,00	4.731,00
20542024335150000	GESTAO DE RESIDUOS ORGANICOS	0,00	0,00	0,00
20542024335160000	ROTACAO DE CULTURA EM AREAS	2.217,00	0,00	2.217,00
20542024335170000	SELECAO DE PRIORIDADES PARA A	2.514,00	0,00	2.514,00
544	RECURSOS HIDRICOS	795.248,25	0,00	795.248,25
71	CONVIVENCIA COM A SE	35.000,00	0,00	35.000,00
20544007134920000	AMPLIACAO DA OFERTA DE AGUA	35.000,00	0,00	35.000,00
216	INFRA-ESTRUTURA HIDR	760.248,25	0,00	760.248,25
20544021614970000	APOIO A CONSTRUCAO DE BARRAG	750.000,00	0,00	750.000,00
20544021635130000	IMPLANTACAO DE REDE HIDROME	10.248,25	0,00	10.248,25
571	DESENVOLVIMENTO CIEN	488.597,43	0,00	488.597,43
97	DESENVOLVIMENTO DA	2.996,60	0,00	2.996,60
20571009715120000	GERACAO E ADAPTACAO DE CONH	2.996,60	0,00	2.996,60
181	GERACAO/ADAPTACAO D	485.600,83	0,00	485.600,83
20571018135120000	EXECUCAO DE PROJETOS DE PESQ	444.988,08	0,00	444.988,08
20571018154880000		40.612,75	0,00	40.612,75
572	DESENVOLVIMENTO TECN	240,00	45.941,32	46.181,32
295	PRODUCAO E GERENCIAM	240,00	45.941,32	46.181,32
20572029515000000	APOIO A EXECUCAO DA COBERTUR	240,00	0,00	240,00
20572029565010000	MONITORAMENTO DA COBERTURA	0,00	6.574,00	6.574,00
20572029565020000	LEVANTAMENTO CARTOGRAFICO	0,00	39.367,32	39.367,32
573	DIFUSAO DO CONHECIME	0,00	467.322,46	467.322,46
5	AGROPECUARIA CAPIXA	0,00	458.179,40	458.179,40

CODIGO	DESCRICAO	PROJETO	ATIVIDADE	ACUMULADO
20573000525000000	DISPONIBILIZACAO DE INFORMACO	0,00	458.179,40	458.179,40
9	APOIO AO MARKETING D	0,00	9.143,06	9.143,06
20573000925010000	APOIO A REALIZACAO DE EVENTOS	0,00	900,00	900,00
20573000925020000	REALIZACAO DE CAMPANHAS EDUC	0,00	8.243,06	8.243,06
601	PROMOCAO DA PRODUCA	419.714,03	190.854,70	610.568,73
8	APOIO A CULTURAS ALIM	158.310,00	3.104,70	161.414,70
20601000825100000	PRODUCAO, AQUISICAO E DISTRIBU	0,00	3.104,70	3.104,70
20601000854800000		158.310,00	0,00	158.310,00
97	DESENVOLVIMENTO DA	0,00	150,00	150,00
20601009725140000	PROMOCAO DA AGRICULTURA ORG	0,00	150,00	150,00
100	DESENVOLVIMENTO CAF	0,00	4.233,00	4.233,00
20601010025150000	AMPLIACAO DE JARDINS CLONAI S C	0,00	4.233,00	4.233,00
101	DESENVOLVIMENTO DA	198.595,51	183.047,00	381.642,51
20601010114910000	APOIO A INSTALACAO DE VIVERIOS	196.855,51	0,00	196.855,51
20601010115160000	CONSOLIDACAO DE POLOS DE FRU	1.030,00	0,00	1.030,00
20601010115170000	DESENVOLVIMENTO DE SISTEMAS D	470,00	0,00	470,00
20601010115180000	IMPLEMENTACAO DOS SISTEMAS DE	240,00	0,00	240,00
20601010124850000	APOIO A AQUISICAO, PRODUCAO E	0,00	183.047,00	183.047,00
103	DESENVOLVIMENTO DA	0,00	320,00	320,00
20601010325180000	PRODUCAO INTEGRADA DE RAIZES	0,00	320,00	320,00
112	DESENVOLVIMENTO SUS	62.808,52	0,00	62.808,52
20601011234800000	APOIO A INSTALACOES DE VIVEIROS	62.808,52	0,00	62.808,52
602	PROMOCAO DA PRODUCA	443.755,00	9.393,30	453.148,30
105	DESENVOLVIMENTO DA	443.755,00	9.393,30	453.148,30
20602010524860000	APOIO A IMPLANTACAO DE NUCLEO	0,00	5.960,00	5.960,00
20602010534810000	APOIO A IMPLANTACAO DE TANQUE	442.500,00	0,00	442.500,00
20602010535110000	APOIO A IMPLANTACAO E ACOMPA	1.255,00	0,00	1.255,00
20602010545100000	CAPACITACAO GERENCIAL E TECNO	0,00	3.433,30	3.433,30
603	DEFESA SANITARIA VEGE	0,00	48.745,28	48.745,28
95	DEFESA SANITARIA INSP	0,00	48.595,28	48.595,28
20603009525090000	CONTROLE E ERRADICACAO DE PR	0,00	3.130,00	3.130,00
20603009545000000	CONTROLE DO TRANSITO DE VEGET	0,00	5.241,00	5.241,00
20603009545010000	EDUCACAO SANITARIA	0,00	4.503,80	4.503,80
20603009545020000	INSPECAO E FISCALIZACAO INDUST	0,00	2.520,00	2.520,00
20603009545030000	CONTROLE DA DISTRIBUICAO, COME	0,00	33.200,48	33.200,48
98	DESENVOLVIMENTO DA	0,00	150,00	150,00
20603009845040000	APOIO A ADEQUACAO DE AGROIND	0,00	150,00	150,00
604	DEFESA SANITARIA ANIM	420.965,68	563.340,49	984.306,17
94	DEFESA SANITARIA, INSP	20.965,68	562.320,49	583.286,17
20604009415010000		20.965,68	0,00	20.965,68
20604009425030000	CONTROLE E ERRADICACAO DA F	0,00	63.672,39	63.672,39
20604009425040000	CONTROLE E ERRADICACAO DE OU	0,00	459.377,56	459.377,56
20604009425050000	EDUCACAO SANITARIA	0,00	14.420,54	14.420,54
20604009425060000	INSPECAO E FISCALIZACAO INDUST	0,00	4.518,00	4.518,00
20604009425070000	CONTROLE DO ABATE DE NOVILHO	0,00	288,00	288,00
20604009425080000	COMBATE AO ABATE CLANDESTINO	0,00	20.044,00	20.044,00
105	DESENVOLVIMENTO DA	400.000,00	1.020,00	401.020,00
20604010534820000	APOIO A CONSTRUCAO DE MATADO	400.000,00	0,00	400.000,00
20604010545050000	APOIO A INSTALACAO E IMPLEMEN	0,00	1.020,00	1.020,00
605 ABASTECIMENTO		2.553.768,95	0,00	2.553.768,95
7	APOIO A COMERCIALIZA	2.428.201,95	0,00	2.428.201,95
20605000734830000	COMPLEMENTACAO DAS OBRAS DA	500.000,00	0,00	500.000,00
20605000754810000		1.928.201,95	0,00	1.928.201,95
104	DESENVOLVIMENTO DA	125.567,00	0,00	125.567,00
20605010414830000	APOIO AS COLONIAS, COOPERATIVA	125.567,00	0,00	125.567,00
606	EXTENSAO RURAL	9.310.240,18	1.528.644,84	10.838.885,02
17	ASSIST TECNICA E EXTEN	0,00	1.505.827,88	1.505.827,88
20606001725110000	CAPACITACAO DE TECNICOS LOCAIS	0,00	250,00	250,00
20606001725130000	PRESTACAO DE ASSISTENCIA TECNI	0,00	1.505.577,88	1.505.577,88
97	DESENVOLVIMENTO DA	5.198,00	0,00	5.198,00
20606009715110000	CONSTRUCAO PARTICIPATIVA DA RE	5.198,00	0,00	5.198,00
103	DESENVOLVIMENTO DA	0,00	7.704,90	7.704,90
20606010325170000	CAPACITACAO TECN.DOS AGENTES	0,00	7.704,90	7.704,90

CODIGO	DESCRICAO	PROJETO	ATIVIDADE	ACUMULADO
111	DESENVOLVIMENTO SUS	9.305.042,18	15.112,06	9.320.154,24
20606011114810000		103.908,80	0,00	103.908,80
20606011124870000	DESENVOLVIMENTO DAS ATIVIDAD	0,00	15.112,06	15.112,06
20606011134940000	APOIO A PROJETOS DE INFRA-ESTR	2.805.968,19	0,00	2.805.968,19
20606011134960000	APOIO AS ACOES DESENVOLVIDAS	133.000,00	0,00	133.000,00
20606011154900000		6.262.165,19	0,00	6.262.165,19
631	REFORMA AGRARIA	35.000,00	29.926,20	64.926,20
292	POLITICA AGRARIA E FU	35.000,00	29.926,20	64.926,20
20631029234870000	APOIO E ASSISTENCIA AOS SEM TER	35.000,00	0,00	35.000,00
20631029265000000	REGULARIZACAO FUNDIARIA	0,00	29.926,20	29.926,20
665	NORMATIZACAO E QUAL	478.176,69	0,00	478.176,69
97	DESENVOLVIMENTO DA	478.176,69	0,00	478.176,69
20665009754820000		478.176,69	0,00	478.176,69
692	COMERCIALIZACAO	2.295.564,22	0,00	2.295.564,22
100	DESENVOLVIMENTO CAF	40.027,80	0,00	40.027,80
20692010014870000	IMPLANTACAO DE SALAS DE PROVA	40.027,80	0,00	40.027,80
104	DESENVOLVIMENTO DA	2.255.536,42	0,00	2.255.536,42
20692010414840000	IMPLANTACAO DE INFRA-ESTRUTUR	2.255.536,42	0,00	2.255.536,42
695	TURISMO	0,00	60,00	60,00
111	DESENVOLVIMENTO SUS	0,00	60,00	60,00
20695011145140000	APOIO AO DESENVOLVIMENTO DO	0,00	60,00	60,00
722	TELECOMUNICACOES	1.427.977,57	0,00	1.427.977,57
372	TELECOMUNICACOES RU	1.427.977,57	0,00	1.427.977,57
20722037214960000	APOIO A IMPLANTACAO DE SISTEMA	1.427.977,57	0,00	1.427.977,57
752	ENERGIA ELETRICA	4.949.828,00	0,00	4.949.828,00
137	ELETRIFICACAO RURAL -	4.949.828,00	0,00	4.949.828,00
20752013714940000	ELETRIFICACAO DE PROPRIEDADE	4.949.828,00	0,00	4.949.828,00
22	INDUSTRIA	4.411.771,55	470.958,28	4.882.729,83
661	PROMOCAO INDUSTRIAL	4.411.205,55	0,00	4.411.205,55
108	DESENVOLVIMENTO ECO	3.265.824,02	0,00	3.265.824,02
22661010814500000	IMPLANTACAO DE INCUBADORAS D	108.488,20	0,00	108.488,20
22661010814510000	IMPLANTACAO DE LOTEAMENTOS E	3.157.335,82	0,00	3.157.335,82
296	PROGRAMA INTEGRADO	400,00	0,00	400,00
22661029612600000		400,00	0,00	400,00
297	POJETOS DIFUSORES DE D	1.144.981,53	0,00	1.144.981,53
22661029714620000		1.144.981,53	0,00	1.144.981,53
662	PRODUCAO INDUSTRIAL	566,00	470.958,28	471.524,28
107	DESENVOLVIMENTO DOS	0,00	470.958,28	470.958,28
22662010744300000	APOIO AOS NOVOS ARRANJOS PROD	0,00	11.500,00	11.500,00
22662010744470000		0,00	459.458,28	459.458,28
296	PROGRAMA INTEGRADO	566,00	0,00	566,00
22662029612610000		566,00	0,00	566,00
23	COMERCIO E SERVICOS	4.434.361,95	3.194.640,32	7.629.002,27
122	ADMINISTRACAO GERAL	0,00	80.000,00	80.000,00
63	COMPETE - ES	0,00	80.000,00	80.000,00
23122006324410000	APOIO A DIFUSAO DE METODOS D	0,00	80.000,00	80.000,00
695	TURISMO	4.434.361,95	3.114.640,32	7.549.002,27
212	IMPLEMENTACAO DO PR	197.009,73	0,00	197.009,73
23695021214330000	IMPLANTACAO E GERENCIAMENTO	197.009,73	0,00	197.009,73
298	PROMOCAO E APOIO A C	2.735.000,00	2.872.043,34	5.607.043,34
23695029834340000		2.735.000,00	0,00	2.735.000,00
23695029844480000		0,00	46.696,31	46.696,31
23695029864300000		0,00	2.825.347,03	2.825.347,03
321	QUALIFICACAO DOS SER	0,00	235.327,98	235.327,98
23695032144460000		0,00	235.327,98	235.327,98
346	ROTEIROS REGIONALIZA	120.000,00	7.269,00	127.269,00
23695034614300000	ELABORACAO E IMPLANTACAO DE	120.000,00	0,00	120.000,00
23695034624340000	SINALIZACAO TURISTICA	0,00	7.269,00	7.269,00
382	VIABILIZACAO DO PROD	1.382.352,22	0,00	1.382.352,22
23695038214450000	IMPLEMENTACAO DO PRODETUR S	1.382.352,22	0,00	1.382.352,22

CODIGO	DESCRICAO	PROJETO	ATIVIDADE	ACUMULADO
24	COMUNICACOES	661.752,36	7.227.752,27	7.889.504,63
122	ADMINISTRACAO GERAL	0,00	1.477.910,90	1.477.910,90
800	APOIO ADMINISTRATIVO	0,00	1.477.910,90	1.477.910,90
24122080021000000	REMUNERACAO DE PESSOAL ATIVO	0,00	1.009.373,66	1.009.373,66
24122080021010000	ADMINISTRACAO DA UNIDADE	0,00	468.537,24	468.537,24
128	FORMACAO DE RECURSO	0,00	16.261,48	16.261,48
190	GESTAO PUBLICA DE COM	0,00	5.445,00	5.445,00
24128019021020000	FORMACAO E CAPACITACAO DE SE	0,00	5.445,00	5.445,00
331	RADIO E TELEVISAO ESPI	0,00	10.816,48	10.816,48
24128033121520000	CAPACITACAO DE RECURSOS HUMA	0,00	10.816,48	10.816,48
131	COMUNICACAO SOCIAL	0,00	5.733.579,89	5.733.579,89
190	GESTAO PUBLICA DE COM	0,00	5.733.579,89	5.733.579,89
24131019021030000	INTEGRACAO E DESENVOLVIMENTO	0,00	5.733.579,89	5.733.579,89
722	TELECOMUNICACOES	661.752,36	0,00	661.752,36
331	RADIO E TELEVISAO ESPI	661.752,36	0,00	661.752,36
24722033111500000	EXPANSAO DO SINAL DA RADIO ESP	438.385,08	0,00	438.385,08
24722033111510000	EXPANSAO DO SINAL DA TV EDUCAT	223.367,28	0,00	223.367,28
26	TRANSPORTE	306.241.444,22	28.264.554,83	334.505.999,05
451	INFRA-ESTRUTURA URBA	23.221.899,94	0,00	23.221.899,94
244	MELHORIA DO SISTEMA	23.221.899,94	0,00	23.221.899,94
26451024435310000		23.221.899,94	0,00	23.221.899,94
453	TRANSPORTES COLETIVO	0,00	28.264.554,83	28.264.554,83
219	INCLUSAO SOC. TRANSP	0,00	28.264.554,83	28.264.554,83
26453021925380000		0,00	28.264.554,83	28.264.554,83
541	PRESERVACAO E CONSERV	9.115.543,80	0,00	9.115.543,80
184	GESTAO COSTEIRA	9.115.543,80	0,00	9.115.543,80
26541018457110000		8.576.543,80	0,00	8.576.543,80
26541018477100000		539.000,00	0,00	539.000,00
782	TRANSPORTE RODOVIARI	273.904.000,48	0,00	273.904.000,48
67	CONSOLIDACAO DA INFR	46.514.232,96	0,00	46.514.232,96
26782006715420000	CONSTRUCAO E RECUPERACAO DE	4.241.977,19	0,00	4.241.977,19
26782006715430000	MELHORIA DE VIAS URBANAS	42.272.255,77	0,00	42.272.255,77
68	CONSOLIDACAO DO SIST	166.394.170,88	0,00	166.394.170,88
26782006815440000	CONSTRUCAO DE PONTES E OUTRA	1.523.175,27	0,00	1.523.175,27
26782006815450000	CONSTRUCAO DO TRECHO - ES 146	15.156.805,00	0,00	15.156.805,00
26782006815460000	CONSTRUCAO DO TRECHO - ES 190/	7.017.657,44	0,00	7.017.657,44
26782006815470000	CONSTRUCAO DO TRECHO - ES 220 -	3.498.846,15	0,00	3.498.846,15
26782006815540000		13.799.400,00	0,00	13.799.400,00
26782006815550000	PAVIMENTACAO DO TRECHO ES 460	9.673.604,78	0,00	9.673.604,78
26782006815570000	PAVIMENTACAO DO TRECHO ES 060	9.914.963,06	0,00	9.914.963,06
26782006815580000	PAVIMENTACAO DO TRECHO ES 428	2.810.027,00	0,00	2.810.027,00
26782006815590000	CONSTRUCAO DO TRECHO ES 375-P	295.510,64	0,00	295.510,64
26782006817110000		13.287.978,73	0,00	13.287.978,73
26782006817120000		9.190.000,00	0,00	9.190.000,00
26782006835550000		14.039.129,91	0,00	14.039.129,91
26782006837140000		5.500.000,00	0,00	5.500.000,00
26782006837170000		10.549.999,90	0,00	10.549.999,90
26782006855540000		2.950.000,00	0,00	2.950.000,00
26782006855580000		11.050.000,00	0,00	11.050.000,00
26782006857120000		2.442.203,00	0,00	2.442.203,00
26782006857160000		4.800.000,00	0,00	4.800.000,00
26782006857170000		5.240.000,00	0,00	5.240.000,00
26782006857180000		3.425.000,00	0,00	3.425.000,00
26782006857190000		3.450.000,00	0,00	3.450.000,00
26782006875460000		3.000.000,00	0,00	3.000.000,00
26782006875530000		2.524.490,00	0,00	2.524.490,00
26782006875570000		8.336.000,00	0,00	8.336.000,00
26782006875580000		2.919.380,00	0,00	2.919.380,00
70	CONTROLE E SEGURANC	4.309.856,55	0,00	4.309.856,55
26782007035430000	IMPLANTACAO DE POSTOS FIXOS D	363.369,07	0,00	363.369,07
26782007035440000	IMPLANTACAO DE REDUTORES ELE	3.946.487,48	0,00	3.946.487,48
135	ELABORACAO DE PROJET	6.445.043,89	0,00	6.445.043,89

CODIGO	DESCRICAO	PROJETO	ATIVIDADE	ACUMULADO
26782013517140000		6.445.043,89	0,00	6.445.043,89
242	MANUTENCAO DA REDE	37.100.576,20	0,00	37.100.576,20
26782024235480000	CONSERVACAO CORRETIVA E ROTI	27.038.487,28	0,00	27.038.487,28
26782024255590000		10.062.088,92	0,00	10.062.088,92
332	REABILITACAO E PAVIM	13.140.120,00	0,00	13.140.120,00
26782033235510000	FORTALECIMENTO INSTITUCIONAL D	3.913.350,00	0,00	3.913.350,00
26782033255420000		1.746.880,00	0,00	1.746.880,00
26782033255480000	REABILITACAO DE TRECHOS NA MIC	2.825.960,00	0,00	2.825.960,00
26782033255520000	REABILITACAO DE TRECHOS NA MIC	2.253.030,00	0,00	2.253.030,00
26782033275450000		2.400.900,00	0,00	2.400.900,00
27	DESPORTO E LAZER	19.887.310,13	2.876.428,17	22.763.738,30
122	ADMINISTRACAO GERAL	0,00	2.876.428,17	2.876.428,17
800	APOIO ADMINISTRATIVO	0,00	2.876.428,17	2.876.428,17
27122080026600000		0,00	1.610.024,86	1.610.024,86
27122080026610000		0,00	1.266.403,31	1.266.403,31
811	DESPORTO DE RENDIMEN	1.527.222,05	0,00	1.527.222,05
141	EXPANSAO E MELHORIA	1.527.222,05	0,00	1.527.222,05
27811014116610000		71.611,52	0,00	71.611,52
27811014116620000		1.455.610,53	0,00	1.455.610,53
812	DESPORTO COMUNITARIO	18.360.088,08	0,00	18.360.088,08
141	EXPANSAO E MELHORIA	18.360.088,08	0,00	18.360.088,08
27812014116630000		13.740.361,35	0,00	13.740.361,35
27812014116640000		4.619.726,73	0,00	4.619.726,73
28	ENCARGOS ESPECIAIS	0,00	2.846.550.801,80	2.846.550.801,80
841	REFINANCIAMENTO DA D	0,00	225.913.445,58	225.913.445,58
904	OPERACOES ESPECIAIS: D	0,00	225.913.445,58	225.913.445,58
28841090409400000	AMORTIZACAO E ENCARGOS SOBRE	0,00	225.913.445,58	225.913.445,58
843	SERVICO DA DIVIDA INTE	0,00	90.885.817,66	90.885.817,66
904	OPERACOES ESPECIAIS: D	0,00	90.885.817,66	90.885.817,66
28843090409410000	AMORTIZACAO E ENCARGOS SOBRE	0,00	90.885.817,66	90.885.817,66
844	SERVICO DA DIVIDA EXTE	0,00	45.568.534,95	45.568.534,95
905	OPERACOES ESPECIAIS: D	0,00	45.568.534,95	45.568.534,95
28844090509420000	AMORTIZACAO E ENCARGOS SOBRE	0,00	45.568.534,95	45.568.534,95
845	TRANSFERENCIAS	0,00	1.422.045.775,75	1.422.045.775,75
902	OPERACOES ESPECIAIS: T	0,00	1.422.045.775,75	1.422.045.775,75
28845090209430000	PARTICIPACAO DOS MUNICIPIOS NO	0,00	1.269.411.332,40	1.269.411.332,40
28845090209440000	PARTICIPACAO DOS MUNICIPIOS NO	0,00	79.070.900,29	79.070.900,29
28845090209450000	PARTICIPACAO DOS MUNICIPIOS NO	0,00	28.849.953,92	28.849.953,92
28845090209460000	TRANSFERENCIAS CONSTITUCIONAI	0,00	23.932.024,97	23.932.024,97
28845090209520000		0,00	9.260.782,78	9.260.782,78
28845090209550000		0,00	11.520.781,39	11.520.781,39
846	OUTROS ENCARGOS ESPE	0,00	1.062.137.227,86	1.062.137.227,86
901	OPERACOES ESPECIAIS: C	0,00	11.404.218,33	11.404.218,33
28846090101510000	PAGAMENTO DE SENTENCAS JUDIC	0,00	0,00	0,00
28846090101610000	PAGAMENTO DE PRECATORIOS	0,00	30.000,00	30.000,00
28846090101620000		0,00	29.629,80	29.629,80
28846090102550000		0,00	25.789,84	25.789,84
28846090105010000		0,00	240.216,69	240.216,69
28846090105020000		0,00	2.318,38	2.318,38
28846090105110000	PAGAMENTO DE SENTENCAS JUDIC	0,00	19.519,46	19.519,46
28846090105120000		0,00	13.416,43	13.416,43
28846090105410000	PAGAMENTO DE SENTENCAS JUDIC	0,00	7.272.497,81	7.272.497,81
28846090105420000		0,00	31.816,62	31.816,62
28846090105650000		0,00	608.264,59	608.264,59
28846090105760000	PAGAMENTO DE SENTENCAS JUDIC	0,00	16.731,36	16.731,36
28846090105830000		0,00	0,00	0,00
28846090107020000	PAGAMENTO DE SENTENCAS JUDIC	0,00	0,00	0,00
28846090108110000	PAGAMENTO DE SENTENCAS JUDIC	0,00	2.052.653,57	2.052.653,57
28846090108500000	PAGAMENTO DE PRECATORIOS	0,00	1.200,00	1.200,00
28846090109920000		0,00	1.060.163,78	1.060.163,78
903	OPERACOES ESPECIAIS: O	0,00	1.049.944.482,90	1.049.944.482,90

CODIGO	DESCRICAO	PROJETO	ATIVIDADE	ACUMULADO
28846090305320000	PARTICIPACAO DO ESTADO NO CAP	0,00	4.502.976,51	4.502.976,51
28846090305330000	PARTICIPACAO DO ESTADO NO CAP	0,00	12.497.893,14	12.497.893,14
28846090305340000		0,00	1.000.000,00	1.000.000,00
28846090306710000	INDENIZACOES, RESSARCIMENTOS E	0,00	2.244.675,30	2.244.675,30
28846090309470000	INCENTIVO AO SETOR PRIVADO ATR	0,00	1.029.698.937,95	1.029.698.937,95
907	OPERACOES ESPECIAIS: IN	0,00	788.526,63	788.526,63
28846090709540000		0,00	788.526,63	788.526,63
TOTAL:		767.588.611,00	7.144.036.128,77	7.890.358.896,92



► DEMONSTRATIVO DA DESPESA POR FUNÇÃO, SUBFUNÇÃO E PROGRAMAS

Anexo 8



GOVERNO DO ESTADO DO ESPÍRITO SANTO
Secretaria de Estado da Fazenda

► Demonstrativo da Despesa por Função, Subfunção e Programas

GOVERNO DO ESPIRITO SANTO
DEMONSTRATIVO DA DESPESA POR FUNÇÃO, SUBFUNÇÃO E PROGRAMAS

EXERCICIO : 2006
ANEXO 08 DA LEI 4.320/64

REFERENCIA : DEZEMBRO:
07/05/2007 FOLHA: 1

FUN/PROG/SUBP	DESCRICAÇÃO	ORDINARIO	VINCULADO	TOTAL
01	LEGISLATIVA	135.975.476,36	0,00	135.975.476,36
031	ACAO LEGISLATIVA	1.723.724,98	0,00	1.723.724,98
0400	ATUACAO LEGISLATIVA	1.723.724,98	0,00	1.723.724,98
032	CONTROLE EXTERNO	44.386.396,25	0,00	44.386.396,25
0636	CONTROLE EXTERNO	41.786.569,51	0,00	41.786.569,51
0800	APOIO ADMINISTRATIVO	2.599.826,74	0,00	2.599.826,74
122	ADMINISTRACAO GERAL	88.594.186,34	0,00	88.594.186,34
0400	ATUACAO LEGISLATIVA	88.594.186,34	0,00	88.594.186,34
126	TECNOLOGIA DA INFORMACAO	1.157.885,09	0,00	1.157.885,09
0636	CONTROLE EXTERNO	1.157.885,09	0,00	1.157.885,09
128	FORMACAO DE RECURSOS HUMANOS	113.283,70	0,00	113.283,70
0400	ATUACAO LEGISLATIVA	113.283,70	0,00	113.283,70
02	JUDICIARIA	631.711.535,39	27.138.880,98	658.850.416,37
061	ACAO JUDICIARIA	427.225.443,40	26.734.972,77	453.960.416,17
0019	AVANCO NA PREST SERVICO JURISD	1.238.661,60	0,00	1.238.661,60
0143	EXPANSAO MODERNA E ESTRUTUR	13.967.703,96	3.833.047,03	17.800.750,99
0162	FISCALIZACAO, DISCIPLINA E ORIE	1.395.891,81	0,00	1.395.891,81
0221	JUDICIARIO NA BUSCA DO ATEN PL	378.869.863,98	18.926.101,52	397.795.965,50
0336	REESTRUTURACAO DO SISTEMA PE	31.242.762,44	3.383.201,76	34.625.964,20
0340	REGULARIZACAO FUNDIARIA	234.807,61	0,00	234.807,61
0440	GESTAO DE POLITICA DE DIREITOS	275.752,00	592.622,46	868.374,46
062	DEFESA DO INTERESSE PUBLICO NO PROCE	136.008.523,27	0,00	136.008.523,27
0117	DIREITOS HUMANOS, DIREITO DE T	358.460,00	0,00	358.460,00
0187	GESTAO DO MINISTERIO PUBLICO	110.733.575,31	0,00	110.733.575,31
0246	MODERNIZACAO DO MINISTERIO P	4.402.886,93	0,00	4.402.886,93
0344	REVITALIZACAO DOS CENTROS AP	37.278,89	0,00	37.278,89
0800	APOIO ADMINISTRATIVO	20.476.322,14	0,00	20.476.322,14
122	ADMINISTRACAO GERAL	37.002.910,42	580,00	37.003.490,42
0185	GESTAO DA UNIDADE	11.472.001,00	0,00	11.472.001,00
0221	JUDICIARIO NA BUSCA DO ATEN PL	266.512,00	580,00	267.092,00
0800	APOIO ADMINISTRATIVO	25.264.397,42	0,00	25.264.397,42
126	TECNOLOGIA DA INFORMACAO	11.366.336,22	0,00	11.366.336,22
0143	EXPANSAO MODERNA E ESTRUTUR	11.366.336,22	0,00	11.366.336,22
128	FORMACAO DE RECURSOS HUMANOS	860.665,03	0,00	860.665,03
0221	JUDICIARIO NA BUSCA DO ATEN PL	820.338,03	0,00	820.338,03
0336	REESTRUTURACAO DO SISTEMA PE	40.327,00	0,00	40.327,00
421	CUSTODIA E REINTEGRACAO SOCIAL	19.132.657,05	403.328,21	19.535.985,26
0336	REESTRUTURACAO DO SISTEMA PE	19.132.657,05	403.328,21	19.535.985,26
422	DIREITOS INDIVIDUAIS, COLETIVOS E DIFU	115.000,00	0,00	115.000,00
0336	REESTRUTURACAO DO SISTEMA PE	100.000,00	0,00	100.000,00
0440	GESTAO DE POLITICA DE DIREITOS	15.000,00	0,00	15.000,00
03	ESSENCIAL A JUSTICA	16.052.013,66	0,00	16.052.013,66
092	REPRESENTACAO JUDICIAL E EXTRAJUDIC	16.052.013,66	0,00	16.052.013,66
0342	REPRESENTACAO JUDICIAL E EXTR	16.052.013,66	0,00	16.052.013,66
04	ADMINISTRACAO	510.198.788,58	82.343.702,22	592.542.490,80
121	PLANEJAMENTO E ORCAMENTO	667.416,68	620.207,91	1.287.624,59
0183	GERENCIAMENTO DE PROGRAMAS	0,00	620.207,91	620.207,91
0531	MODERNIZACAO E GESTAO DO SIS	667.416,68	0,00	667.416,68
122	ADMINISTRACAO GERAL	494.279.708,33	77.410.853,14	571.690.561,47

FUN/PROG/SUBP	DESCRICAÇÃO	ORDINARIO	VINCULADO	TOTAL
0003	ADMINISTRACAO E DESENVOLVIM	154.003,00	0,00	154.003,00
0004	ADMINISTRACAO TRIBUTARIA	6.098.864,88	0,00	6.098.864,88
0018	ATRACAO E RETENCAO DE INVEST	1.639.737,50	0,00	1.639.737,50
0065	CONSCIENCIA TRIBUTARIA	96.000,00	0,00	96.000,00
0072	COORDENACAO E GESTAO EXECUT	188.736,58	1.270.410,33	1.459.146,91
0132	EDUCACAO E SEGURANCA NO TRA	0,00	336.296,98	336.296,98
0247	MODERNIZACAO E APARELHAMEN	880,00	0,00	880,00
0338	REGISTRO DE ATOS DE EMPRESAS M	0,00	7.054.079,17	7.054.079,17
0411	CAPACITACAO DE RECURSOS HUM	0,00	500,00	500,00
0431	GESTAO POLITICA DE ADMINISTRA	950.037,27	17.292,87	967.330,14
0436	GESTAO POLITICA ESTADUAL DE M	1.295.112,40	0,00	1.295.112,40
0437	GESTAO DA POLITICA FAZENDARIA	4.510.289,74	342.279,06	4.852.568,80
0438	GESTAO DAS ATIVIDADES DA VICE	711.160,56	0,00	711.160,56
0600	ADMINISTRACAO GERAL	10.392.864,28	1.652.596,61	12.045.460,89
0604	ASSESSORAMENTO GOVERNAMENT	10.560.123,85	0,00	10.560.123,85
0646	ESESP - RECRUTANDO E CAPACITA	1.083.479,88	1.316.901,91	2.400.381,79
0647	ETICA E EFICIENCIA NA GESTAO PU	307.633,57	0,00	307.633,57
0696	MODERNIZACAO DO PARQUE GRA	0,00	12.602,35	12.602,35
0726	SEGURANCA DE DIGNITARIOS	3.433.341,21	0,00	3.433.341,21
0800	APOIO ADMINISTRATIVO	452.857.443,61	65.407.893,86	518.265.337,47
124	CONTROLE INTERNO	5.351.544,76	0,00	5.351.544,76
0647	ETICA E EFICIENCIA NA GESTAO PU	5.351.544,76	0,00	5.351.544,76
125	NORMATIZACAO E FISCALIZACAO	23.455,66	1.311.448,49	1.334.904,15
0118	DESENVOLVIMENTO DE ATIVIDADE	0,00	685.166,60	685.166,60
0183	GERENCIAMENTO DE PROGRAMAS	23.455,66	565.544,19	588.999,85
0603	ASSESSORAMENTO A GESTAO GOV	0,00	60.737,70	60.737,70
126	TECNOLOGIA DA INFORMACAO	7.731.727,80	24.893,16	7.756.620,96
0003	ADMINISTRACAO E DESENVOLVIM	1.817.851,41	0,00	1.817.851,41
0011	ARQUIVO ITINERANTE	260,00	0,00	260,00
0132	EDUCACAO E SEGURANCA NO TRA	0,00	4.944,00	4.944,00
0247	MODERNIZACAO E APARELHAMEN	23.625,53	0,00	23.625,53
0531	MODERNIZACAO E GESTAO DO SIS	504.984,85	0,00	504.984,85
0603	ASSESSORAMENTO A GESTAO GOV	0,00	540,00	540,00
0647	ETICA E EFICIENCIA NA GESTAO PU	476.345,39	0,00	476.345,39
0676	INFORMATIZACAO DAS ATIVIDADE	4.738.104,62	19.409,16	4.757.513,78
0711	PRODUCAO DE INFORMACOES	170.556,00	0,00	170.556,00
127	ORDENAMENTO TERRITORIAL	1.390.930,93	0,00	1.390.930,93
0603	ASSESSORAMENTO A GESTAO GOV	1.390.930,93	0,00	1.390.930,93
128	FORMACAO DE RECURSOS HUMANOS	734.007,42	7.232,51	741.239,93
0003	ADMINISTRACAO E DESENVOLVIM	412.535,74	0,00	412.535,74
0139	ESPIRITO SANTO CAPAZ	4.313,00	0,00	4.313,00
0247	MODERNIZACAO E APARELHAMEN	4.390,00	0,00	4.390,00
0431	GESTAO POLITICA DE ADMINISTRA	86.333,80	0,00	86.333,80
0436	GESTAO POLITICA ESTADUAL DE M	39.018,59	7.232,51	46.251,10
0647	ETICA E EFICIENCIA NA GESTAO PU	187.416,29	0,00	187.416,29
131	COMUNICACAO SOCIAL	19.997,00	2.969.067,01	2.989.064,01
0132	EDUCACAO E SEGURANCA NO TRA	0,00	2.969.067,01	2.969.067,01
0441	GESTAO DE POLITICAS PUBLICAS P	19.997,00	0,00	19.997,00
06	SEGURANCA PUBLICA	452.708.201,88	20.110.083,94	472.818.285,82
122	ADMINISTRACAO GERAL	426.484.892,22	2.874.537,53	429.359.429,75
0132	EDUCACAO E SEGURANCA NO TRA	0,00	231.692,15	231.692,15
0271	MODERNIZACAO DA POLICIA CIVIL	0,00	2.642.845,38	2.642.845,38
0281	O ESPIRITO SANTO SEM VIOLENCIA	165.702,96	0,00	165.702,96
0800	APOIO ADMINISTRATIVO	426.319.189,26	0,00	426.319.189,26
128	FORMACAO DE RECURSOS HUMANOS	286.525,99	0,00	286.525,99
0241	MANUTENCAO DA ORDEM PUBLIC	204.621,22	0,00	204.621,22
0281	O ESPIRITO SANTO SEM VIOLENCIA	45.682,59	0,00	45.682,59
0381	VALORIZACAO DOS INTEGRANTES	36.222,18	0,00	36.222,18
181	POLICIAMENTO	22.956.493,25	7.958.538,73	30.915.031,98
0132	EDUCACAO E SEGURANCA NO TRA	0,00	3.377.108,54	3.377.108,54

FUN/PROG/SUBP	DESCRICAÇÃO	ORDINARIO	VINCULADO	TOTAL
0241	MANUTENCAO DA ORDEM PUBLIC	8.762.180,12	585.915,72	9.348.095,84
0271	MODERNIZACAO DA POLICIA CIVIL	0,00	885.574,00	885.574,00
0281	O ESPIRITO SANTO SEM VIOLENCIA	929.925,01	0,00	929.925,01
0333	REDUCAO DA VIOLENCIA	41.090,34	47.180,30	88.270,64
0435	GESTAO DA POLITICA DE SEGURAN	13.223.297,78	3.062.760,17	16.286.057,95
182	DEFESA CIVIL	184.297,19	2.945.748,32	3.130.045,51
0022	ASSISTENCIA E PREVENCAO A VIOL	102.296,60	21.501,90	123.798,50
0218	INTEGRACAO E APERFEICOAMENT	5.834,60	0,00	5.834,60
0248	MODERNIZACAO E REEQUIPAMEN	76.165,99	1.932.585,47	2.008.751,46
0600	ADMINISTRACAO GERAL	0,00	991.660,95	991.660,95
183	INFORMACAO E INTELIGENCIA	22.795,15	369.777,97	392.573,12
0241	MANUTENCAO DA ORDEM PUBLIC	0,00	7.315,00	7.315,00
0271	MODERNIZACAO DA POLICIA CIVIL	0,00	261.936,32	261.936,32
0333	REDUCAO DA VIOLENCIA	695,00	0,00	695,00
0435	GESTAO DA POLITICA DE SEGURAN	22.100,15	100.526,65	122.626,80
451	INFRA-ESTRUTURA URBANA	0,00	2.841.587,45	2.841.587,45
0132	EDUCACAO E SEGURANCA NO TRA	0,00	2.841.587,45	2.841.587,45
722	TELECOMUNICACOES	2.773.198,08	3.119.893,94	5.893.092,02
0435	GESTAO DA POLITICA DE SEGURAN	2.773.198,08	3.119.893,94	5.893.092,02
08	ASSISTENCIA SOCIAL	29.106.607,18	7.671.962,78	36.778.569,96
122	ADMINISTRACAO GERAL	13.196.757,94	0,00	13.196.757,94
0800	APOIO ADMINISTRATIVO	13.196.757,94	0,00	13.196.757,94
125	NORMATIZACAO E FISCALIZACAO	33.445,41	149.087,24	182.532,65
0016	ASSISTENCIA SOCIAL DESCENTRAL	33.445,41	149.087,24	182.532,65
126	TECNOLOGIA DA INFORMACAO	8.822,45	0,00	8.822,45
0441	GESTAO DE POLITICAS PUBLICAS P	8.822,45	0,00	8.822,45
128	FORMACAO DE RECURSOS HUMANOS	562.131,20	70.600,00	632.731,20
0139	ESPIRITO SANTO CAPAZ	17.350,00	70.600,00	87.950,00
0341	REINSERCAO SOCIAL CRIANCA/ADO	544.781,20	0,00	544.781,20
241	ASSISTENCIA AO IDOSO	893.688,14	18.143,54	911.831,68
0016	ASSISTENCIA SOCIAL DESCENTRAL	893.688,14	18.143,54	911.831,68
242	ASSISTENCIA AO PORTADOR DE DEFICIENC	1.376.694,50	106.960,16	1.483.654,66
0016	ASSISTENCIA SOCIAL DESCENTRAL	1.376.694,50	106.960,16	1.483.654,66
243	ASSISTENCIA A CRIANCA E AO ADOLESCEN	5.398.667,83	2.492.921,85	7.891.589,68
0016	ASSISTENCIA SOCIAL DESCENTRAL	1.389.485,78	523.302,79	1.912.788,57
0092	DEFESA DOS DIREITOS DA CRIANCA	7.763,36	0,00	7.763,36
0182	GERACAO JOVEM	442.181,27	0,00	442.181,27
0341	REINSERCAO SOCIAL CRIANCA/ADO	3.559.237,42	1.969.619,06	5.528.856,48
244	ASSISTENCIA COMUNITARIA	6.152.679,49	2.565.349,07	8.718.028,56
0016	ASSISTENCIA SOCIAL DESCENTRAL	4.038.558,43	2.565.349,07	6.603.907,50
0110	DESENVOLVIMENTO SOCIAL INTEG	361.895,08	0,00	361.895,08
0441	GESTAO DE POLITICAS PUBLICAS P	1.752.225,98	0,00	1.752.225,98
306	ALIMENTACAO E NUTRICAO	385.860,00	0,00	385.860,00
0110	DESENVOLVIMENTO SOCIAL INTEG	385.860,00	0,00	385.860,00
451	INFRA-ESTRUTURA URBANA	10.000,00	0,00	10.000,00
0110	DESENVOLVIMENTO SOCIAL INTEG	10.000,00	0,00	10.000,00
482	HABITACAO URBANA	1.087.860,22	2.268.900,92	3.356.761,14
0110	DESENVOLVIMENTO SOCIAL INTEG	1.087.860,22	2.268.900,92	3.356.761,14
09	PREVIDENCIA SOCIAL	26.504.814,78	898.585.543,69	925.090.358,47
272	PREVIDENCIA DO REGIME ESTATUTARIO	0,00	893.582.549,94	893.582.549,94
0051	BENEFICIOS PREVIDENC SEGURADO	0,00	893.582.549,94	893.582.549,94
274	PREVIDENCIA ESPECIAL	26.504.814,78	5.002.993,75	31.507.808,53
0064	COMPLEMENTACAO DE APOSENTA	26.504.814,78	5.002.993,75	31.507.808,53
10	SAUDE	6.068.966,75	776.123.085,57	782.192.052,32
122	ADMINISTRACAO GERAL	0,00	276.036.723,93	276.036.723,93
0013	ASSISTENCIA A SAUDE	0,00	10.431,50	10.431,50
0434	GESTAO DA POLITICA DE SAUDE N	0,00	47.903,33	47.903,33
0800	APOIO ADMINISTRATIVO	0,00	275.978.389,10	275.978.389,10
128	FORMACAO DE RECURSOS HUMANOS	0,00	934.926,15	934.926,15
0106	DESENVOLVIMENTO DE RECURSOS	0,00	934.926,15	934.926,15

FUN/PROG/SUBP	DESCRICAÇÃO	ORDINARIO	VINCULADO	TOTAL
301	ATENCAO BASICA	0,00	10.245.347,73	10.245.347,73
0113	DESENV, CAPACITACAO E ASSISTEN	0,00	14.318,90	14.318,90
0363	SAUDE DA FAMILIA	0,00	10.231.028,83	10.231.028,83
302	ASSISTENCIA HOSPITALAR E AMBULATOR	6.068.966,75	385.846.986,10	391.915.952,85
0013	ASSISTENCIA A SAUDE	6.068.966,75	165.440.151,93	171.509.118,68
0015	ASSISTENCIA MEDICA - HOSPITALA	0,00	178.403.418,61	178.403.418,61
0115	DIAGNOSE EM SAUDE PUBLICA	0,00	2.080.584,67	2.080.584,67
0337	REESTRUTURACAO FISICA REDE DE	0,00	33.777.055,12	33.777.055,12
0362	SANGUE E HEMODERIVADOS	0,00	6.145.775,77	6.145.775,77
303	SUPORTE PROFILATICO E TERAPEUTICO	0,00	72.581.038,18	72.581.038,18
0014	ASSISTENCIA FARMACEUTICA	0,00	72.581.038,18	72.581.038,18
304	VIGILANCIA SANITARIA	0,00	185.127,80	185.127,80
0383	VIGILANCIA EM SAUDE DO SISTEM	0,00	185.127,80	185.127,80
305	VIGILANCIA EPIDEMIOLOGICA	0,00	9.027.092,83	9.027.092,83
0383	VIGILANCIA EM SAUDE DO SISTEM	0,00	9.027.092,83	9.027.092,83
846	OUTROS ENCARGOS ESPECIAIS	0,00	21.265.842,85	21.265.842,85
0901	OPERACOES ESPECIAIS: CUMPRIME	0,00	21.265.842,85	21.265.842,85
11	TRABALHO	1.166.999,89	2.594.047,00	3.761.046,89
128	FORMACAO DE RECURSOS HUMANOS	387,00	0,00	387,00
0139	ESPIRITO SANTO CAPAZ	387,00	0,00	387,00
333	EMPREGABILIDADE	516.765,94	1.426.655,64	1.943.421,58
0211	IGUALDADE DE OPORTUNIDADE PA	516.765,94	1.426.655,64	1.943.421,58
334	FOMENTO AO TRABALHO	649.846,95	1.167.391,36	1.817.238,31
0211	IGUALDADE DE OPORTUNIDADE PA	649.846,95	1.167.391,36	1.817.238,31
12	EDUCACAO	4.115.094,02	833.182.862,07	837.297.956,09
121	PLANEJAMENTO E ORCAMENTO	0,00	155.482,83	155.482,83
0442	GESTAO DE POLITICAS PUBLICAS P	0,00	155.482,83	155.482,83
122	ADMINISTRACAO GERAL	1.070.362,69	256.645.883,55	257.716.246,24
0144	EXPANSAO, MELHORIA E SUPRIME	0,00	4.401.957,13	4.401.957,13
0188	GESTAO ESCOLAR	0,00	25.854.925,85	25.854.925,85
0442	GESTAO DE POLITICAS PUBLICAS P	0,00	3.594.518,54	3.594.518,54
0600	ADMINISTRACAO GERAL	387.800,25	306.462,36	694.262,61
0800	APOIO ADMINISTRATIVO	682.562,44	222.488.019,67	223.170.582,11
128	FORMACAO DE RECURSOS HUMANOS	0,00	27.150,04	27.150,04
0133	EDUCACAO MUSICAL DA FAMES	0,00	19.440,04	19.440,04
0163	FORMACAO E VALORIZACAO DOS	0,00	7.710,00	7.710,00
131	COMUNICACAO SOCIAL	0,00	2.843.886,07	2.843.886,07
0442	GESTAO DE POLITICAS PUBLICAS P	0,00	2.843.886,07	2.843.886,07
306	ALIMENTACAO E NUTRICAO	3.044.731,33	7.826.587,40	10.871.318,73
0188	GESTAO ESCOLAR	3.044.731,33	7.826.587,40	10.871.318,73
361	ENSINO FUNDAMENTAL	0,00	372.267.114,05	372.267.114,05
0001	A ALFABETIZACAO E UM DIREITO	0,00	1.488.000,00	1.488.000,00
0144	EXPANSAO, MELHORIA E SUPRIME	0,00	77.810.162,65	77.810.162,65
0163	FORMACAO E VALORIZACAO DOS	0,00	1.407.285,93	1.407.285,93
0188	GESTAO ESCOLAR	0,00	248.908.360,13	248.908.360,13
0334	REESTRUTURACAO CURRICULAR	0,00	686.184,16	686.184,16
0442	GESTAO DE POLITICAS PUBLICAS P	0,00	41.967.121,18	41.967.121,18
362	ENSINO MEDIO	0,00	149.203.610,51	149.203.610,51
0142	EXPANSAO E MELHORIA DO ENSIN	0,00	148.909.113,59	148.909.113,59
0163	FORMACAO E VALORIZACAO DOS	0,00	18.177,52	18.177,52
0334	REESTRUTURACAO CURRICULAR	0,00	276.319,40	276.319,40
363	ENSINO PROFISSIONAL	0,00	1.805.907,80	1.805.907,80
0134	EDUCACAO PROFISSIONAL	0,00	1.805.907,80	1.805.907,80
364	ENSINO SUPERIOR	0,00	2.291.926,96	2.291.926,96
0133	EDUCACAO MUSICAL DA FAMES	0,00	1.825.730,73	1.825.730,73
0188	GESTAO ESCOLAR	0,00	466.196,23	466.196,23
365	EDUCACAO INFANTIL	0,00	80.000,00	80.000,00
0144	EXPANSAO, MELHORIA E SUPRIME	0,00	80.000,00	80.000,00
366	EDUCACAO DE JOVENS E ADULTOS	0,00	22.942.232,36	22.942.232,36
0001	A ALFABETIZACAO E UM DIREITO	0,00	7.661.334,67	7.661.334,67

FUN/PROG/SUBP	DESCRICA0	ORDINARIO	VINCULADO	TOTAL
0188	GESTAO ESCOLAR	0,00	15.280.897,69	15.280.897,69
367	EDUCACAO ESPECIAL	0,00	17.093.080,50	17.093.080,50
0144	EXPANSAO, MELHORIA E SUPRIME	0,00	1.142.003,10	1.142.003,10
0188	GESTAO ESCOLAR	0,00	15.951.077,40	15.951.077,40
13	CULTURA	13.706.424,64	2.473,06	13.708.897,70
122	ADMINISTRACAO GERAL	5.473.222,45	0,00	5.473.222,45
0800	APOIO ADMINISTRATIVO	5.473.222,45	0,00	5.473.222,45
391	PATRIMONIO HISTORICO, ARTISTICO E AR	4.497.511,33	0,00	4.497.511,33
0294	PRESERVACAO DO PATRIMONIO CU	4.497.511,33	0,00	4.497.511,33
392	DIFUSAO CULTURAL	3.735.690,86	2.473,06	3.738.163,92
0011	ARQUIVO ITINERANTE	2.509,00	0,00	2.509,00
0062	CIDADANIA CULTURAL	1.084.437,43	0,00	1.084.437,43
0116	DIFUSAO E PRODUCAO CULTURAL	2.628.744,43	2.473,06	2.631.217,49
0247	MODERNIZACAO E APARELHAMEN	20.000,00	0,00	20.000,00
14	DIREITOS DA CIDADANIA	1.453.112,00	14.903,46	1.468.015,46
122	ADMINISTRACAO GERAL	1.340.590,40	10.973,46	1.351.563,86
0069	CONSUMIDOR CIDADAO	22.543,00	0,00	22.543,00
0245	MODERNIZACAO ADMINISTRATIV	203.835,93	10.973,46	214.809,39
0800	APOIO ADMINISTRATIVO	1.114.211,47	0,00	1.114.211,47
128	FORMACAO DE RECURSOS HUMANOS	14.464,30	0,00	14.464,30
0069	CONSUMIDOR CIDADAO	14.464,30	0,00	14.464,30
131	COMUNICACAO SOCIAL	33.762,00	0,00	33.762,00
0069	CONSUMIDOR CIDADAO	33.762,00	0,00	33.762,00
422	DIREITOS INDIVIDUAIS, COLETIVOS E DIFU	64.295,30	3.930,00	68.225,30
0016	ASSISTENCIA SOCIAL DESCENTRAL	35.670,00	0,00	35.670,00
0069	CONSUMIDOR CIDADAO	28.565,30	3.930,00	32.495,30
0182	GERACAO JOVEM	60,00	0,00	60,00
15	URBANISMO	1.019.184,01	0,00	1.019.184,01
451	INFRA-ESTRUTURA URBANA	1.004.214,01	0,00	1.004.214,01
0217	INFRA-ESTRUTURA URBANA	1.004.214,01	0,00	1.004.214,01
452	SERVICOS URBANOS	14.970,00	0,00	14.970,00
0340	REGULARIZACAO FUNDIARIA	14.970,00	0,00	14.970,00
16	HABITACAO	5.017.513,49	0,00	5.017.513,49
482	HABITACAO URBANA	5.017.513,49	0,00	5.017.513,49
0201	HABITACAO SUBSIDIADA DE INTER	5.017.513,49	0,00	5.017.513,49
17	SANEAMENTO	0,00	308.244,89	308.244,89
512	SANEAMENTO BASICO URBANO	0,00	308.244,89	308.244,89
0361	SANEAMENTO AMBIENTAL DO EST	0,00	308.244,89	308.244,89
18	GESTAO AMBIENTAL	2.310.702,01	2.393.151,46	4.703.853,47
126	TECNOLOGIA DA INFORMACAO	357.568,40	64.443,26	422.011,66
0436	GESTAO POLITICA ESTADUAL DE M	357.568,40	64.443,26	422.011,66
131	COMUNICACAO SOCIAL	719.699,66	719.699,66	1.439.399,32
0436	GESTAO POLITICA ESTADUAL DE M	719.699,66	719.699,66	1.439.399,32
541	PRESERVACAO E CONSERVACAO AMBIENT	697.202,17	544.080,30	1.241.282,47
0066	CONSERVACAO E GESTAO DE ECOS	528.330,71	16.829,32	545.160,03
0073	CORREDOR ECOLOGICO DA MATA	0,00	278.464,32	278.464,32
0131	EDUCACAO AMBIENTAL E PRATICA	117.053,91	122.917,54	239.971,45
0161	FISCALIZACAO AMBIENTAL PREVE	51.817,55	113.689,12	165.506,67
0189	GESTAO INTEGRADA DE ATIVOS AM	0,00	12.180,00	12.180,00
542	CONTROLE AMBIENTAL	510.000,00	856.355,37	1.366.355,37
0231	LICENCIAMENTO AMBIENTAL	510.000,00	189.761,87	699.761,87
0602	APOIO AO CONTROLE DA POLUICA	0,00	666.593,50	666.593,50
544	RECURSOS HIDRICOS	26.231,78	208.572,87	234.804,65
0006	AGUA EM QUANTIDADE E COM QU	22.311,78	83.653,00	105.964,78
0601	ANALISES LABORAT. PARA O MON	3.920,00	124.919,87	128.839,87
19	CIENCIA E TECNOLOGIA	1.104.038,86	6.707.352,63	7.811.391,49
121	PLANEJAMENTO E ORCAMENTO	1.104.038,86	1.813.409,63	2.917.448,49
0556	POLITICA ESTADUAL DE DESENVOL	1.104.038,86	1.813.409,63	2.917.448,49
128	FORMACAO DE RECURSOS HUMANOS	0,00	3.050.000,00	3.050.000,00
0052	BOLSA UNIVERSITARIA - NOSSA BO	0,00	3.000.000,00	3.000.000,00

FUN/PROG/SUBP	DESCRICAÇÃO	ORDINARIO	VINCULADO	TOTAL
0114	DESENV, CAPTACAO, ADAPTACAO	0,00	50.000,00	50.000,00
571	DESENVOLVIMENTO CIENTIFICO	0,00	1.693.943,00	1.693.943,00
0114	DESENV, CAPTACAO, ADAPTACAO	0,00	1.693.943,00	1.693.943,00
573	DIFUSAO DO CONHECIMENTO CIENTIFICO	0,00	150.000,00	150.000,00
0114	DESENV, CAPTACAO, ADAPTACAO	0,00	150.000,00	150.000,00
20	AGRICULTURA	158.601.760,65	12.139.593,14	170.741.353,79
122	ADMINISTRACAO GERAL	53.140.574,56	8.690.059,38	61.830.633,94
0600	ADMINISTRACAO GERAL	1.549.233,60	356.007,72	1.905.241,32
0800	APOIO ADMINISTRATIVO	51.591.340,96	8.334.051,66	59.925.392,62
125	NORMATIZACAO E FISCALIZACAO	6.670,00	0,00	6.670,00
0007	APOIO A COMERCIALIZACAO E AO	6.670,00	0,00	6.670,00
126	TECNOLOGIA DA INFORMACAO	111.312,47	165.530,96	276.843,43
0005	AGROPECUARIA CAPIXABA ON-LIN	111.312,47	165.530,96	276.843,43
128	FORMACAO DE RECURSOS HUMANOS	1.400,00	0,00	1.400,00
0439	GESTAO DE POLITICA AGROPECUA	1.400,00	0,00	1.400,00
131	COMUNICACAO SOCIAL	935.461,90	0,00	935.461,90
0009	APOIO AO MARKETING DO AGRON	925.461,90	0,00	925.461,90
0111	DESENVOLVIMENTO SUSTENTAVEL	10.000,00	0,00	10.000,00
306	ALIMENTACAO E NUTRICAO	0,00	1.282,81	1.282,81
0098	DESENVOLVIMENTO DA AGROINDU	0,00	431,00	431,00
0111	DESENVOLVIMENTO SUSTENTAVEL	0,00	851,81	851,81
363	ENSINO PROFISSIONAL	126.000,00	0,00	126.000,00
0111	DESENVOLVIMENTO SUSTENTAVEL	126.000,00	0,00	126.000,00
481	HABITACAO RURAL	1.018.375,00	0,00	1.018.375,00
0111	DESENVOLVIMENTO SUSTENTAVEL	1.018.375,00	0,00	1.018.375,00
541	PRESERVACAO E CONSERVACAO AMBIENT	79.640.537,54	164.537,36	79.805.074,90
0112	DESENVOLVIMENTO SUSTENTAVEL	0,00	132.714,20	132.714,20
0140	ESTRADAS RURAIS - CAMINHOS DO	79.640.537,54	0,00	79.640.537,54
0186	GESTAO DE UNIDADES DE CONSERV	0,00	31.823,16	31.823,16
542	CONTROLE AMBIENTAL	0,00	236.307,22	236.307,22
0112	DESENVOLVIMENTO SUSTENTAVEL	0,00	231.576,22	231.576,22
0243	MEIO AMBIENTE E RECURSOS HIDR	0,00	4.731,00	4.731,00
544	RECURSOS HIDRICOS	791.816,25	3.432,00	795.248,25
0071	CONVIVENCIA COM A SECA	35.000,00	0,00	35.000,00
0216	INFRA-ESTRUTURA HIDRICA	756.816,25	3.432,00	760.248,25
571	DESENVOLVIMENTO CIENTIFICO	283.182,41	205.415,02	488.597,43
0097	DESENVOLVIMENTO DA AGRICULT	0,00	2.996,60	2.996,60
0181	GERACAO/ADAPTACAO DE TECNO	283.182,41	202.418,42	485.600,83
572	DESENVOLVIMENTO TECNOLOGICO E ENG	0,00	46.181,32	46.181,32
0295	PRODUCAO E GERENCIAMENTO DE	0,00	46.181,32	46.181,32
573	DIFUSAO DO CONHECIMENTO CIENTIFICO	0,00	467.322,46	467.322,46
0005	AGROPECUARIA CAPIXABA ON-LIN	0,00	458.179,40	458.179,40
0009	APOIO AO MARKETING DO AGRON	0,00	9.143,06	9.143,06
601	PROMOCAO DA PRODUCAO VEGETAL	404.465,52	206.103,21	610.568,73
0008	APOIO A CULTURAS ALIMENTARES	158.310,00	3.104,70	161.414,70
0097	DESENVOLVIMENTO DA AGRICULT	0,00	150,00	150,00
0100	DESENVOLVIMENTO CAFEICULTUR	300,00	3.933,00	4.233,00
0101	DESENVOLVIMENTO DA FRUTICUL	183.047,00	198.595,51	381.642,51
0103	DESENVOLVIMENTO DA OLERICUL	0,00	320,00	320,00
0112	DESENVOLVIMENTO SUSTENTAVEL	62.808,52	0,00	62.808,52
602	PROMOCAO DA PRODUCAO ANIMAL	448.460,00	4.688,30	453.148,30
0105	DESENVOLVIMENTO DA PRODUCA	448.460,00	4.688,30	453.148,30
603	DEFESA SANITARIA VEGETAL	0,00	48.745,28	48.745,28
0095	DEFESA SANITARIA INSPECAO E FIS	0,00	48.595,28	48.595,28
0098	DESENVOLVIMENTO DA AGROINDU	0,00	150,00	150,00
604	DEFESA SANITARIA ANIMAL	400.000,00	584.306,17	984.306,17
0094	DEFESA SANITARIA, INSPECAO E FI	0,00	583.286,17	583.286,17
0105	DESENVOLVIMENTO DA PRODUCA	400.000,00	1.020,00	401.020,00
605	ABASTECIMENTO	2.553.768,95	0,00	2.553.768,95
0007	APOIO A COMERCIALIZACAO E AO	2.428.201,95	0,00	2.428.201,95

FUN/PROG/SUBP	DESCRICAÇÃO	ORDINARIO	VINCULADO	TOTAL
0104	DESENVOLVIMENTO DA PESCA E A	125.567,00	0,00	125.567,00
606	EXTENSAO RURAL	9.553.189,57	1.285.695,45	10.838.885,02
0017	ASSIST TECNICA E EXTENSAO RURA	311.536,19	1.194.291,69	1.505.827,88
0097	DESENVOLVIMENTO DA AGRICULT	0,00	5.198,00	5.198,00
0103	DESENVOLVIMENTO DA OLERICUL	0,00	7.704,90	7.704,90
0111	DESENVOLVIMENTO SUSTENTAVEL	9.241.653,38	78.500,86	9.320.154,24
631	REFORMA AGRARIA	35.000,00	29.926,20	64.926,20
0292	POLITICA AGRARIA E FUNDIARIA	35.000,00	29.926,20	64.926,20
665	NORMATIZACAO E QUALIDADE	478.176,69	0,00	478.176,69
0097	DESENVOLVIMENTO DA AGRICULT	478.176,69	0,00	478.176,69
692	COMERCIALIZACAO	2.295.564,22	0,00	2.295.564,22
0100	DESENVOLVIMENTO CAFEICULTUR	40.027,80	0,00	40.027,80
0104	DESENVOLVIMENTO DA PESCA E A	2.255.536,42	0,00	2.255.536,42
695	TURISMO	0,00	60,00	60,00
0111	DESENVOLVIMENTO SUSTENTAVEL	0,00	60,00	60,00
722	TELECOMUNICACOES	1.427.977,57	0,00	1.427.977,57
0372	TELECOMUNICACOES RURAIS - VOZ	1.427.977,57	0,00	1.427.977,57
752	ENERGIA ELETRICA	4.949.828,00	0,00	4.949.828,00
0137	ELETRIFICACAO RURAL - LUZ NO C	4.949.828,00	0,00	4.949.828,00
22	INDUSTRIA	1.542.462,64	3.340.267,19	4.882.729,83
661	PROMOCAO INDUSTRIAL	1.113.996,64	3.297.208,91	4.411.205,55
0108	DESENVOLVIMENTO ECONOMICO E	8.300,00	3.257.524,02	3.265.824,02
0296	PROGRAMA INTEGRADO DE ENERG	400,00	0,00	400,00
0297	POJETOS DIFUSORES DE DESENVOL	1.105.296,64	39.684,89	1.144.981,53
662	PRODUCAO INDUSTRIAL	428.466,00	43.058,28	471.524,28
0107	DESENVOLVIMENTO DOS ARRANJO	427.900,00	43.058,28	470.958,28
0296	PROGRAMA INTEGRADO DE ENERG	566,00	0,00	566,00
23	COMERCIO E SERVICOS	7.515.357,90	113.644,37	7.629.002,27
122	ADMINISTRACAO GERAL	80.000,00	0,00	80.000,00
0063	COMPETE - ES	80.000,00	0,00	80.000,00
695	TURISMO	7.435.357,90	113.644,37	7.549.002,27
0212	IMPLEMENTACAO DO PRODETUR N	83.365,36	113.644,37	197.009,73
0298	PROMOCAO E APOIO A COMERC DO	5.607.043,34	0,00	5.607.043,34
0321	QUALIFICACAO DOS SERVICOS TUR	235.327,98	0,00	235.327,98
0346	ROTEIROS REGIONALIZADOS DO TU	127.269,00	0,00	127.269,00
0382	VIABILIZACAO DO PRODETUR SUD	1.382.352,22	0,00	1.382.352,22
24	COMUNICACOES	7.667.825,93	221.678,70	7.889.504,63
122	ADMINISTRACAO GERAL	1.477.910,90	0,00	1.477.910,90
0800	APOIO ADMINISTRATIVO	1.477.910,90	0,00	1.477.910,90
128	FORMACAO DE RECURSOS HUMANOS	11.220,00	5.041,48	16.261,48
0190	GESTAO PUBLICA DE COMUNICACA	5.445,00	0,00	5.445,00
0331	RADIO E TELEVISAO ESPIRITO SANT	5.775,00	5.041,48	10.816,48
131	COMUNICACAO SOCIAL	5.733.579,89	0,00	5.733.579,89
0190	GESTAO PUBLICA DE COMUNICACA	5.733.579,89	0,00	5.733.579,89
722	TELECOMUNICACOES	445.115,14	216.637,22	661.752,36
0331	RADIO E TELEVISAO ESPIRITO SANT	445.115,14	216.637,22	661.752,36
26	TRANSPORTE	289.663.178,60	44.842.820,45	334.505.999,05
451	INFRA-ESTRUTURA URBANA	20.210.446,27	3.011.453,67	23.221.899,94
0244	MELHORIA DO SISTEMA DE TRANS	20.210.446,27	3.011.453,67	23.221.899,94
453	TRANSPORTES COLETIVOS URBANOS	28.264.554,83	0,00	28.264.554,83
0219	INCLUSAO SOC. TRANSPORTE COLE	28.264.554,83	0,00	28.264.554,83
541	PRESERVACAO E CONSERVACAO AMBIENT	9.115.543,80	0,00	9.115.543,80
0184	GESTAO COSTEIRA	9.115.543,80	0,00	9.115.543,80
782	TRANSPORTE RODOVIARIO	232.072.633,70	41.831.366,78	273.904.000,48
0067	CONSOLIDACAO DA INFRA-ESTRUT	46.514.232,96	0,00	46.514.232,96
0068	CONSOLIDACAO DO SISTEMA RODO	144.790.454,82	21.603.716,06	166.394.170,88
0070	CONTROLE E SEGURANCA DO TRAF	363.369,07	3.946.487,48	4.309.856,55
0135	ELABORACAO DE PROJETOS DE TR	6.445.043,89	0,00	6.445.043,89
0242	MANUTENCAO DA REDE RODOVIA	22.990.112,96	14.110.463,24	37.100.576,20
0332	REABILITACAO E PAVIMENTACAO	10.969.420,00	2.170.700,00	13.140.120,00

FUN/PROG/SUBP	DESCRICAÇÃO	ORDINARIO	VINCULADO	TOTAL
27	DESPORTO E LAZER	21.628.046,23	1.135.692,07	22.763.738,30
122	ADMINISTRACAO GERAL	2.876.428,17	0,00	2.876.428,17
0800	APOIO ADMINISTRATIVO	2.876.428,17	0,00	2.876.428,17
811	DESPORTO DE RENDIMENTO	391.529,98	1.135.692,07	1.527.222,05
0141	EXPANSAO E MELHORIA DO DESEN	391.529,98	1.135.692,07	1.527.222,05
812	DESPORTO COMUNITARIO	18.360.088,08	0,00	18.360.088,08
0141	EXPANSAO E MELHORIA DO DESEN	18.360.088,08	0,00	18.360.088,08
28	ENCARGOS ESPECIAIS	393.498.159,19	2.453.052.642,61	2.846.550.801,80
841	REFINANCIAMENTO DA DIVIDA INTERNA	225.913.445,58	0,00	225.913.445,58
0904	OPERACOES ESPECIAIS: DIVIDA INT	225.913.445,58	0,00	225.913.445,58
843	SERVICO DA DIVIDA INTERNA	90.885.817,66	0,00	90.885.817,66
0904	OPERACOES ESPECIAIS: DIVIDA INT	90.885.817,66	0,00	90.885.817,66
844	SERVICO DA DIVIDA EXTERNA	45.568.534,95	0,00	45.568.534,95
0905	OPERACOES ESPECIAIS: DIVIDA EXT	45.568.534,95	0,00	45.568.534,95
845	TRANSFERENCIAS	11.520.781,39	1.410.524.994,36	1.422.045.775,75
0902	OPERACOES ESPECIAIS: TRANSFERE	11.520.781,39	1.410.524.994,36	1.422.045.775,75
846	OUTROS ENCARGOS ESPECIAIS	19.609.579,61	1.042.527.648,25	1.062.137.227,86
0901	OPERACOES ESPECIAIS: CUMPRIME	8.726.568,81	2.677.649,52	11.404.218,33
0903	OPERACOES ESPECIAIS: OUTRAS TR	10.094.484,17	1.039.849.998,73	1.049.944.482,90
0907	OPERACOES ESPECIAIS: INDENIZ., R	788.526,63	0,00	788.526,63
TOTAL:		2.718.336.264,64	5.172.022.632,28	7.890.358.896,92



Artesanto de Prúma

► DEMONSTRATIVO DA DESPESA POR ÓRGÃOS E FUNÇÕES

Anexo 9



GOVERNO DO ESTADO DO ESPÍRITO SANTO
Secretaria de Estado da Fazenda

► Demonstrativo da Despesa por Órgãos e Funções

GOVERNO DO ESTADO DO ESPIRITO SANTO
DEMONSTRATIVO DA DESPESA POR ORGAOS E FUNCOES

EXERCICIO : 2006
ANEXO 9 DA LEI 4.320/64

REFERENCIA : DEZEMBRO
20/03/2007 FOLHA: 1

ÓRGÃOS		FUNÇÕES			
CODIGO	NOME	LEGISLATIVA	JUDICIARIA	ESSENCIAL A JUSTICA	ADMINISTRACAO
01.000	ASSEMBLEIA LEGISLATIVA	90.431.195,02	0,00	0,00	0,00
02.000	TRIBUNAL DE CONTAS DO EST. DO ESPIRITO SANTO	45.544.281,34	0,00	0,00	0,00
03.000	TRIBUNAL DE JUSTICA DO EST. DO ESPIRITO SANTO	0,00	406.529.415,79	0,00	0,00
03.901	FUNDO ESPECIAL DO PODER JUD. DO ESTADO DO ES	0,00	22.759.728,55	0,00	0,00
04.000	CORREGEDORIA GERAL DA JUSTICA	0,00	1.395.891,81	0,00	0,00
05.000	MINISTERIO PUBLICO	0,00	135.650.063,27	0,00	0,00
10.000	GOVERNADORIA DO ESTADO	0,00	11.830.461,00	0,00	22.539.467,11
10.201	RADIO E TELEVISAO ESPIRITO SANTO	0,00	0,00	0,00	7.743.223,69
10.204	AGENCIA DE DESENVOLVIMENTO EM REDE DO ES S/A	0,00	0,00	0,00	1.628.583,53
16.000	PROCURADORIA GERAL DO ESTADO	0,00	0,00	16.052.013,66	0,00
19.000	VICE-GOVERNADORIA DO ESTADO	0,00	0,00	0,00	711.160,56
22.000	SECRETARIA DE ESTADO DA FAZENDA	0,00	0,00	0,00	100.571.629,39
22.202	JUNTA COMERCIAL DO ESTADO DO ESPIRITO SANTO	0,00	0,00	0,00	7.054.079,17
27.000	SECRETARIA DE EST DE ECONOMIA E PLANEJAMENTO	0,00	0,00	0,00	4.395.083,55
27.201	INSTITUTO JONES DOS SANTOS NEVES	0,00	0,00	0,00	9.409.391,58
27.901	FUNDO METROP. DESENVOLV. DA GRANDE VITORIA	0,00	0,00	0,00	1.390.930,93
28.000	SECRETARIA DE EST DE GESTAO E REC HUMANOS	0,00	0,00	0,00	21.722.508,01
28.201	ESCOLA DE SERVICO PUBLICO DO ESPIRITO SANTO	0,00	0,00	0,00	2.425.781,79
28.202	DEPARTAMENTO DE IMPRENSA OFICIAL	0,00	0,00	0,00	6.598.356,25
28.203	INSTIT DE TECNOLOGIA DA INFORM E COMUN DO ES	0,00	0,00	0,00	27.830.606,63
28.901	FUNDO DE DESENV E ASSIST SERVIDOR PUBL EST ES	0,00	0,00	0,00	0,00
30.000	SEC. EST. DESENVOLVIMENTO ECONOMICO E TURISMO	0,00	0,00	0,00	5.245.075,87
30.201	SUPERINTEND. PROJETOS POLARIZACAO INDUSTRIAL	0,00	0,00	0,00	1.665.249,79
30.203	INSTITUTO DE PESOS E MEDIDAS ESPIRITO SANTO	0,00	0,00	0,00	4.937.367,86
30.204	AGENCIA DE SERVICOS PUB DE ENERGIA DO EST ES	0,00	0,00	0,00	1.198.717,15
31.000	SEC EST AGRICULTURA, ABASTEC, AQUIC E PESCA	0,00	0,00	0,00	0,00
31.201	INST DE DEFESA AGROPECUARIA E FLORESTAL DO ES	0,00	0,00	0,00	0,00
31.202	INST CAPIXABA PESQUISA,ASSIST TEC E EXT RURAL	0,00	0,00	0,00	0,00
31.203	CENTRAIS DE ABASTECIMENTO DO ESPIRITO SANTO	0,00	0,00	0,00	0,00
32.000	SECRETARIA DE ESTADO DE CIENCIA E TECNOLOGIA	0,00	0,00	0,00	997.422,66
32.202	FUNDACAO DE APOIO A CIENCIA E TECNOLOGIA DO	0,00	0,00	0,00	581.640,42
32.901	FUNDO ESTADUAL DE CIENCIA E TECNOLOGIA	0,00	0,00	0,00	0,00
35.000	SEC EST DESENV DE INFRA-ESTRUT E DOS TRANSP	0,00	0,00	0,00	1.826.491,61
35.201	DEPTO EDIFIC, ROD E TRANSPORTES DO ESTADO ES	0,00	0,00	0,00	25.517.702,20
35.205	COMPANH DE HABITACAO E URBANIZACAO EST DO ES	0,00	234.807,61	0,00	3.880.784,31
39.000	SECRETARIA DE ESTADO DE ESPORTES E LAZER	0,00	0,00	0,00	0,00
40.000	SECRETARIA DE ESTADO DA CULTURA	0,00	0,00	0,00	852.370,48
41.000	SEC DE EST DE MEIO AMBIENTE E RECURS HIDRICOS	0,00	0,00	0,00	1.295.112,40
41.201	INST EST DE MEIO AMBIENTE E RECURSOS HIDRICOS	0,00	0,00	0,00	10.817.406,60
42.000	SECRETARIA DE ESTADO DA EDUCACAO	0,00	0,00	0,00	0,00
42.201	FACULDADE DE MUSICA DO ESPIRITO SANTO	0,00	0,00	0,00	0,00
44.201	INSTITUTO ESTADUAL DE SAUDE PUBLICA	0,00	0,00	0,00	0,00
44.901	FUNDO ESTADUAL DE SAUDE	0,00	0,00	0,00	0,00
45.000	SEC EST DA SEGURANCA PUBLICA E DEFESA SOCIAL	0,00	0,00	0,00	11.200.231,82
45.201	DEPARTAMENTO ESTADUAL DE TRANSITO DO ES	0,00	0,00	0,00	44.638.680,98
45.901	FUNDO ESPECIAL DE REEQUIP. DA POLICIA CIVIL	0,00	0,00	0,00	0,00
45.902	FUNDO ESPECIAL DE REEQUIP DA POLICIA MILITAR	0,00	0,00	0,00	0,00
45.904	FUNDO ESP REEQUIP CORPO BOMBEIROS MILITAR ES	0,00	0,00	0,00	0,00
46.000	SECRETARIA DE ESTADO DA JUSTICA	0,00	80.227.024,92	0,00	0,00
46.201	INST ATENDIMENTO SOCIO-EDUCATIVO DO ESP SANTO	0,00	0,00	0,00	0,00
46.202	INST EST DE PROTECAO E DEFESA DO CONSUMIDOR	0,00	0,00	0,00	0,00

ÓRGÃOS		FUNÇÕES			
CODIGO	NOME	LEGISLATIVA	JUDICIARIA	ESSENCIAL A JUSTICA	ADMINISTRACAO
46.901	FUNDO DO TRABALHO PENITENCIARIO	0,00	223.023,42	0,00	0,00
46.902	FUNDO PARA A INFANCIA E A ADOLESCENCIA	0,00	0,00	0,00	0,00
46.904	FUNDO ESTADUAL DE DEFESA DO CONSUMIDOR	0,00	0,00	0,00	0,00
47.000	SEC DE ESTADO DO TRAB, ASSIST. E DES. SOCIAL	0,00	0,00	0,00	5.642.802,34
47.901	FUNDO ESTADUAL DE ASSISTENCIA SOCIAL	0,00	0,00	0,00	0,00
60.201	INST PREV ASSISTENCIA SERVIDORES DO EST ES	0,00	0,00	0,00	7.374.632,12
60.901	FUNDO DE PREVID.SERVID.PUB.EST.CIVIS E MILIT	0,00	0,00	0,00	0,00
80.000	ENCARGOS GERAIS DO ESTADO	0,00	0,00	0,00	250.850.000,00
TOTAL		135.975.476,36	658.850.416,37	16.052.013,66	592.542.490,80

ÓRGÃOS		FUNÇÕES			
CODIGO	NOME	DEFESA NACIONAL	SEGURANCA PUBLICA	RELACOES EXTERIORES	ASSISTENCIA SOCIAL
01.000	ASSEMBLEIA LEGISLATIVA	0,00	0,00	0,00	0,00
02.000	TRIBUNAL DE CONTAS DO EST. DO ESPIRITO SANTO	0,00	0,00	0,00	0,00
03.000	TRIBUNAL DE JUSTICA DO EST. DO ESPIRITO SANTO	0,00	0,00	0,00	0,00
03.901	FUNDO ESPECIAL DO PODER JUD. DO ESTADO DO ES	0,00	0,00	0,00	0,00
04.000	CORREGEDORIA GERAL DA JUSTICA	0,00	0,00	0,00	0,00
05.000	MINISTERIO PUBLICO	0,00	0,00	0,00	0,00
10.000	GOVERNADORIA DO ESTADO	0,00	0,00	0,00	0,00
10.201	RADIO E TELEVISAO ESPIRITO SANTO	0,00	0,00	0,00	0,00
10.204	AGENCIA DE DESENVOLVIMENTO EM REDE DO ES S/A	0,00	0,00	0,00	0,00
16.000	PROCURADORIA GERAL DO ESTADO	0,00	0,00	0,00	0,00
19.000	VICE-GOVERNADORIA DO ESTADO	0,00	0,00	0,00	0,00
22.000	SECRETARIA DE ESTADO DA FAZENDA	0,00	0,00	0,00	0,00
22.202	JUNTA COMERCIAL DO ESTADO DO ESPIRITO SANTO	0,00	0,00	0,00	0,00
27.000	SECRETARIA DE EST DE ECONOMIA E PLANEJAMENTO	0,00	0,00	0,00	0,00
27.201	INSTITUTO JONES DOS SANTOS NEVES	0,00	0,00	0,00	0,00
27.901	FUNDO METROP. DESENVOLV. DA GRANDE VITORIA	0,00	0,00	0,00	0,00
28.000	SECRETARIA DE EST DE GESTAO E REC HUMANOS	0,00	0,00	0,00	0,00
28.201	ESCOLA DE SERVICO PUBLICO DO ESPIRITO SANTO	0,00	0,00	0,00	0,00
28.202	DEPARTAMENTO DE IMPRENSA OFICIAL	0,00	0,00	0,00	0,00
28.203	INSTIT DE TECNOLOGIA DA INFORM E COMUN DO ES	0,00	0,00	0,00	0,00
28.901	FUNDO DE DESENV E ASSIST SERVIDOR PUBL EST ES	0,00	0,00	0,00	0,00
30.000	SEC. EST. DESENVOLVIMENTO ECONOMICO E TURISMO	0,00	0,00	0,00	0,00
30.201	SUPERINTEND. PROJETOS POLARIZACAO INDUSTRIAL	0,00	0,00	0,00	0,00
30.203	INSTITUTO DE PESOS E MEDIDAS ESPIRITO SANTO	0,00	0,00	0,00	0,00
30.204	AGENCIA DE SERVICOS PUB DE ENERGIA DO EST ES	0,00	0,00	0,00	0,00
31.000	SEC EST AGRICULTURA, ABASTEC, AQUIC E PESCA	0,00	0,00	0,00	0,00
31.201	INST DE DEFESA AGROPECUARIA E FLORESTAL DO ES	0,00	0,00	0,00	0,00
31.202	INST CAPIXABA PESQUISA,ASSIST TEC E EXT RURAL	0,00	0,00	0,00	0,00
31.203	CENTRAIS DE ABASTECIMENTO DO ESPIRITO SANTO	0,00	0,00	0,00	0,00
32.000	SECRETARIA DE ESTADO DE CIENCIA E TECNOLOGIA	0,00	0,00	0,00	0,00
32.202	FUNDACAO DE APOIO A CIENCIA E TECNOLOGIA DO	0,00	0,00	0,00	0,00
32.901	FUNDO ESTADUAL DE CIENCIA E TECNOLOGIA	0,00	0,00	0,00	0,00
35.000	SEC EST DESENV DE INFRA-ESTRUT E DOS TRANSP	0,00	0,00	0,00	0,00
35.201	DEPTO EDIFIC, ROD E TRANSPORTES DO ESTADO ES	0,00	0,00	0,00	0,00
35.205	COMPANH DE HABITACAO E URBANIZACAO EST DO ES	0,00	0,00	0,00	0,00
39.000	SECRETARIA DE ESTADO DE ESPORTES E LAZER	0,00	0,00	0,00	0,00
40.000	SECRETARIA DE ESTADO DA CULTURA	0,00	0,00	0,00	3.680,00
41.000	SEC DE EST DE MEIO AMBIENTE E RECURS HIDRICOS	0,00	0,00	0,00	0,00
41.201	INST EST DE MEIO AMBIENTE E RECURSOS HIDRICOS	0,00	0,00	0,00	0,00
42.000	SECRETARIA DE ESTADO DA EDUCACAO	0,00	0,00	0,00	0,00
42.201	FACULDADE DE MUSICA DO ESPIRITO SANTO	0,00	0,00	0,00	0,00

ÓRGÃOS		FUNÇÕES			
CODIGO	NOME	DEFESA NACIONAL	SEGURANCA PUBLICA	RELACOES EXTERIORES	ASSISTENCIA SOCIAL
44.201	INSTITUTO ESTADUAL DE SAUDE PUBLICA	0,00	0,00	0,00	0,00
44.901	FUNDO ESTADUAL DE SAUDE	0,00	0,00	0,00	0,00
45.000	SEC EST DA SEGURANCA PUBLICA E DEFESA SOCIAL	0,00	459.100.523,18	0,00	0,00
45.201	DEPARTAMENTO ESTADUAL DE TRANSITO DO ES	0,00	6.450.388,14	0,00	0,00
45.901	FUNDO ESPECIAL DE REEQUIP. DA POLICIA CIVIL	0,00	3.790.355,70	0,00	0,00
45.902	FUNDO ESPECIAL DE REEQUIP DA POLICIA MILITAR	0,00	593.230,72	0,00	0,00
45.904	FUNDO ESP REEQUIP CORPO BOMBEIROS MILITAR ES	0,00	2.883.788,08	0,00	0,00
46.000	SECRETARIA DE ESTADO DA JUSTICA	0,00	0,00	0,00	0,00
46.201	INST ATENDIMENTO SOCIO-EDUCATIVO DO ESP SANTO	0,00	0,00	0,00	19.266.715,62
46.202	INST EST DE PROTECAO E DEFESA DO CONSUMIDOR	0,00	0,00	0,00	0,00
46.901	FUNDO DO TRABALHO PENITENCIARIO	0,00	0,00	0,00	0,00
46.902	FUNDO PARA A INFANCIA E A ADOLESCENCIA	0,00	0,00	0,00	7.763,36
46.904	FUNDO ESTADUAL DE DEFESA DO CONSUMIDOR	0,00	0,00	0,00	0,00
47.000	SEC DE ESTADO DO TRAB, ASSIST. E DES. SOCIAL	0,00	0,00	0,00	4.555.556,34
47.901	FUNDO ESTADUAL DE ASSISTENCIA SOCIAL	0,00	0,00	0,00	12.944.854,64
60.201	INST PREV ASSISTENCIA SERVIDORES DO EST ES	0,00	0,00	0,00	0,00
60.901	FUNDO DE PREVID.SERVID.PUB.EST.CIVIS E MILIT	0,00	0,00	0,00	0,00
80.000	ENCARGOS GERAIS DO ESTADO	0,00	0,00	0,00	0,00
TOTAL		0,00	472.818.285,82	0,00	36.778.569,96

ÓRGÃOS		FUNÇÕES			
CODIGO	NOME	PREVIDENCIA SOCIAL	SAUDE	TRABALHO	EDUCACAO
02.000	TRIBUNAL DE CONTAS DO EST. DO ESPIRITO SANTO	0,00	0,00	0,00	0,00
03.000	TRIBUNAL DE JUSTICA DO EST. DO ESPIRITO SANTO	0,00	0,00	0,00	0,00
03.901	FUNDO ESPECIAL DO PODER JUD. DO ESTADO DO ES	0,00	0,00	0,00	0,00
04.000	CORREGEDORIA GERAL DA JUSTICA	0,00	0,00	0,00	0,00
05.000	MINISTERIO PUBLICO	0,00	0,00	0,00	0,00
10.000	GOVERNADORIA DO ESTADO	0,00	0,00	0,00	0,00
10.201	RADIO E TELEVISAO ESPIRITO SANTO	189.629,54	0,00	0,00	0,00
10.204	AGENCIA DE DESENVOLVIMENTO EM REDE DO ES S/A	0,00	0,00	0,00	0,00
16.000	PROCURADORIA GERAL DO ESTADO	0,00	0,00	0,00	0,00
19.000	VICE-GOVERNADORIA DO ESTADO	0,00	0,00	0,00	0,00
22.000	SECRETARIA DE ESTADO DA FAZENDA	0,00	0,00	0,00	0,00
22.202	JUNTA COMERCIAL DO ESTADO DO ESPIRITO SANTO	0,00	0,00	0,00	0,00
27.000	SECRETARIA DE EST DE ECONOMIA E PLANEJAMENTO	0,00	0,00	0,00	0,00
27.201	INSTITUTO JONES DOS SANTOS NEVES	232.921,61	0,00	0,00	0,00
27.901	FUNDO METROP. DESENVOLV. DA GRANDE VITORIA	0,00	0,00	0,00	0,00
28.000	SECRETARIA DE EST DE GESTAO E REC HUMANOS	0,00	0,00	0,00	0,00
28.201	ESCOLA DE SERVICO PUBLICO DO ESPIRITO SANTO	0,00	0,00	0,00	0,00
28.202	DEPARTAMENTO DE IMPRENSA OFICIAL	2.098.821,09	0,00	0,00	0,00
28.203	INSTIT DE TECNOLOGIA DA INFORM E COMUN DO ES	0,00	0,00	0,00	0,00
28.901	FUNDO DE DESENV E ASSIST SERVIDOR PUBL EST ES	0,00	14.318,90	0,00	0,00
30.000	SEC. EST. DESENVOLVIMENTO ECONOMICO E TURISMO	0,00	0,00	0,00	0,00
30.201	SUPERINTEND. PROJETOS POLARIZACAO INDUSTRIAL	35.367,27	0,00	0,00	0,00
30.203	INSTITUTO DE PESOS E MEDIDAS ESPIRITO SANTO	0,00	0,00	0,00	0,00
30.204	AGENCIA DE SERVICOS PUB DE ENERGIA DO EST ES	0,00	0,00	0,00	0,00
31.000	SEC EST AGRICULTURA, ABASTEC, AQUIC E PESCA	0,00	0,00	0,00	0,00
31.201	INST DE DEFESA AGROPECUARIA E FLORESTAL DO ES	63.111,03	0,00	0,00	0,00
31.202	INST CAPIXABA PESQUISA,ASSIST TEC E EXT RURAL	2.498.592,23	0,00	0,00	0,00
31.203	CENTRAIS DE ABASTECIMENTO DO ESPIRITO SANTO	0,00	0,00	0,00	0,00
32.000	SECRETARIA DE ESTADO DE CIENCIA E TECNOLOGIA	0,00	0,00	0,00	0,00
32.202	FUNDACAO DE APOIO A CIENCIA E TECNOLOGIA DO	0,00	0,00	0,00	0,00
32.901	FUNDO ESTADUAL DE CIENCIA E TECNOLOGIA	0,00	0,00	0,00	0,00

ÓRGÃOS		FUNÇÕES			
CODIGO	NOME	PREVIDENCIA SOCIAL	SAUDE	TRABALHO	EDUCACAO
35.000	SEC EST DESENV DE INFRA-ESTRUT E DOS TRANSP	0,00	0,00	0,00	0,00
35.201	DEPTO EDIFIC, ROD E TRANSPORTES DO ESTADO ES	18.740.045,68	0,00	0,00	0,00
35.205	COMPANH DE HABITACAO E URBANIZACAO EST DO ES	0,00	0,00	0,00	0,00
39.000	SECRETARIA DE ESTADO DE ESPORTES E LAZER	0,00	0,00	0,00	0,00
40.000	SECRETARIA DE ESTADO DA CULTURA	88.800,00	0,00	0,00	0,00
41.000	SEC DE EST DE MEIO AMBIENTE E RECURS HIDRICOS	0,00	0,00	0,00	0,00
41.201	INST EST DE MEIO AMBIENTE E RECURSOS HIDRICOS	0,00	0,00	0,00	0,00
42.000	SECRETARIA DE ESTADO DA EDUCACAO	173.524,66	0,00	0,00	833.716.221,84
42.201	FACULDADE DE MUSICA DO ESPIRITO SANTO	123.100,50	0,00	0,00	3.581.734,25
44.201	INSTITUTO ESTADUAL DE SAUDE PUBLICA	0,00	160.107,42	0,00	0,00
44.901	FUNDO ESTADUAL DE SAUDE	1.701.616,44	774.453.420,02	0,00	0,00
45.000	SEC EST DA SEGURANCA PUBLICA E DEFESA SOCIAL	0,00	7.564.205,98	0,00	0,00
45.201	DEPARTAMENTO ESTADUAL DE TRANSITO DO ES	31.664,90	0,00	0,00	0,00
45.901	FUNDO ESPECIAL DE REEQUIP. DA POLICIA CIVIL	0,00	0,00	0,00	0,00
45.902	FUNDO ESPECIAL DE REEQUIP DA POLICIA MILITAR	0,00	0,00	0,00	0,00
45.904	FUNDO ESP REEQUIP CORPO BOMBEIROS MILITAR ES	0,00	0,00	0,00	0,00
46.000	SECRETARIA DE ESTADO DA JUSTICA	0,00	0,00	0,00	0,00
46.201	INST ATENDIMENTO SOCIO-EDUCATIVO DO ESP SANTO	79.158,29	0,00	0,00	0,00
46.202	INST EST DE PROTECAO E DEFESA DO CONSUMIDOR	0,00	0,00	0,00	0,00
46.901	FUNDO DO TRABALHO PENITENCIARIO	0,00	0,00	0,00	0,00
46.902	FUNDO PARA A INFANCIA E A ADOLESCENCIA	0,00	0,00	0,00	0,00
46.904	FUNDO ESTADUAL DE DEFESA DO CONSUMIDOR	0,00	0,00	0,00	0,00
47.000	SEC DE ESTADO DO TRAB, ASSIST. E DES. SOCIAL	0,00	0,00	3.761.046,89	0,00
47.901	FUNDO ESTADUAL DE ASSISTENCIA SOCIAL	0,00	0,00	0,00	0,00
60.201	INST PREV ASSISTENCIA SERVIDORES DO EST ES	0,00	0,00	0,00	0,00
60.901	FUNDO DE PREVID.SERVID.PUB.EST.CIVIS E MILIT	893.582.549,94	0,00	0,00	0,00
80.000	ENCARGOS GERAIS DO ESTADO	5.451.455,29	0,00	0,00	0,00
TOTAL		925.090.358,47	782.192.052,32	3.761.046,89	837.297.956,09

ÓRGÃOS		FUNÇÕES			
CODIGO	NOME	CULTURA	DIREITOS DA CIDADANIA	URBANISMO	HABITACAO
01.000	ASSEMBLEIA LEGISLATIVA	0,00	0,00	0,00	0,00
02.000	TRIBUNAL DE CONTAS DO EST. DO ESPIRITO SANTO	0,00	0,00	0,00	0,00
03.000	TRIBUNAL DE JUSTICA DO EST. DO ESPIRITO SANTO	0,00	0,00	0,00	0,00
03.901	FUNDO ESPECIAL DO PODER JUD. DO ESTADO DO ES	0,00	0,00	0,00	0,00
04.000	CORREGEDORIA GERAL DA JUSTICA	0,00	0,00	0,00	0,00
05.000	MINISTERIO PUBLICO	0,00	0,00	0,00	0,00
10.000	GOVERNADORIA DO ESTADO	0,00	0,00	0,00	0,00
10.201	RADIO E TELEVISAO ESPIRITO SANTO	0,00	0,00	0,00	0,00
10.204	AGENCIA DE DESENVOLVIMENTO EM REDE DO ES S/A	0,00	0,00	0,00	0,00
16.000	PROCURADORIA GERAL DO ESTADO	0,00	0,00	0,00	0,00
19.000	VICE-GOVERNADORIA DO ESTADO	0,00	0,00	0,00	0,00
22.000	SECRETARIA DE ESTADO DA FAZENDA	0,00	0,00	0,00	0,00
22.202	JUNTA COMERCIAL DO ESTADO DO ESPIRITO SANTO	0,00	0,00	0,00	0,00
27.000	SECRETARIA DE EST DE ECONOMIA E PLANEJAMENTO	0,00	0,00	0,00	0,00
27.201	INSTITUTO JONES DOS SANTOS NEVES	0,00	0,00	0,00	0,00
27.901	FUNDO METROP. DESENVOLV. DA GRANDE VITORIA	0,00	0,00	0,00	0,00
28.000	SECRETARIA DE EST DE GESTAO E REC HUMANOS	0,00	0,00	0,00	0,00
28.201	ESCOLA DE SERVICO PUBLICO DO ESPIRITO SANTO	0,00	0,00	0,00	0,00
28.202	DEPARTAMENTO DE IMPRENSA OFICIAL	0,00	0,00	0,00	0,00
28.203	INSTIT DE TECNOLOGIA DA INFORM E COMUN DO ES	0,00	0,00	0,00	0,00
28.901	FUNDO DE DESENV E ASSIST SERVIDOR PUBL EST ES	0,00	0,00	0,00	0,00

ÓRGÃOS		FUNÇÕES			
CODIGO	NOME	CULTURA	DIREITOS DA CIDADANIA	URBANISMO	HABITACAO
30.000	SEC. EST. DESENVOLVIMENTO ECONOMICO E TURISMO	0,00	0,00	0,00	0,00
30.201	SUPERINTEND. PROJETOS POLARIZACAO INDUSTRIAL	0,00	0,00	0,00	0,00
30.203	INSTITUTO DE PESOS E MEDIDAS ESPIRITO SANTO	0,00	0,00	0,00	0,00
30.204	AGENCIA DE SERVICOS PUB DE ENERGIA DO EST ES	0,00	0,00	0,00	0,00
31.000	SEC EST AGRICULTURA, ABASTEC, AQUIC E PESCA	0,00	0,00	0,00	0,00
31.201	INST DE DEFESA AGROPECUARIA E FLORESTAL DO ES	0,00	0,00	0,00	0,00
31.202	INST CAPIXABA PESQUISA,ASSIST TEC E EXT RURAL	0,00	0,00	0,00	0,00
31.203	CENTRAIS DE ABASTECIMENTO DO ESPIRITO SANTO	0,00	0,00	0,00	0,00
32.000	SECRETARIA DE ESTADO DE CIENCIA E TECNOLOGIA	0,00	0,00	0,00	0,00
32.202	FUNDACAO DE APOIO A CIENCIA E TECNOLOGIA DO	0,00	0,00	0,00	0,00
32.901	FUNDO ESTADUAL DE CIENCIA E TECNOLOGIA	0,00	0,00	0,00	0,00
35.000	SEC EST DESENV DE INFRA-ESTRUT E DOS TRANSP	0,00	0,00	0,00	0,00
35.201	DEPTO EDIFIC, ROD E TRANSPORTES DO ESTADO ES	0,00	0,00	0,00	0,00
35.205	COMPANH DE HABITACAO E URBANIZACAO EST DO ES	0,00	0,00	1.019.184,01	5.017.513,49
39.000	SECRETARIA DE ESTADO DE ESPORTES E LAZER	0,00	0,00	0,00	0,00
40.000	SECRETARIA DE ESTADO DA CULTURA	13.708.897,70	0,00	0,00	0,00
41.000	SEC DE EST DE MEIO AMBIENTE E RECURS HIDRICOS	0,00	0,00	0,00	0,00
41.201	INST EST DE MEIO AMBIENTE E RECURSOS HIDRICOS	0,00	0,00	0,00	0,00
42.000	SECRETARIA DE ESTADO DA EDUCACAO	0,00	0,00	0,00	0,00
42.201	FACULDADE DE MUSICA DO ESPIRITO SANTO	0,00	0,00	0,00	0,00
44.201	INSTITUTO ESTADUAL DE SAUDE PUBLICA	0,00	0,00	0,00	0,00
44.901	FUNDO ESTADUAL DE SAUDE	0,00	0,00	0,00	0,00
45.000	SEC EST DA SEGURANCA PUBLICA E DEFESA SOCIAL	0,00	0,00	0,00	0,00
45.201	DEPARTAMENTO ESTADUAL DE TRANSITO DO ES	0,00	0,00	0,00	0,00
45.901	FUNDO ESPECIAL DE REEQUIP. DA POLICIA CIVIL	0,00	0,00	0,00	0,00
45.902	FUNDO ESPECIAL DE REEQUIP DA POLICIA MILITAR	0,00	0,00	0,00	0,00
45.904	FUNDO ESP REEQUIP CORPO BOMBEIROS MILITAR ES	0,00	0,00	0,00	0,00
46.000	SECRETARIA DE ESTADO DA JUSTICA	0,00	0,00	0,00	0,00
46.201	INST ATENDIMENTO SOCIO-EDUCATIVO DO ESP SANTO	0,00	0,00	0,00	0,00
46.202	INST EST DE PROTECAO E DEFESA DO CONSUMIDOR	0,00	1.199.500,55	0,00	0,00
46.901	FUNDO DO TRABALHO PENITENCIARIO	0,00	0,00	0,00	0,00
46.902	FUNDO PARA A INFANCIA E A ADOLESCENCIA	0,00	0,00	0,00	0,00
46.904	FUNDO ESTADUAL DE DEFESA DO CONSUMIDOR	0,00	232.784,91	0,00	0,00
47.000	SEC DE ESTADO DO TRAB, ASSIST. E DES. SOCIAL	0,00	35.730,00	0,00	0,00
47.901	FUNDO ESTADUAL DE ASSISTENCIA SOCIAL	0,00	0,00	0,00	0,00
60.201	INST PREV ASSISTENCIA SERVIDORES DO EST ES	0,00	0,00	0,00	0,00
60.901	FUNDO DE PREVID.SERVID.PUB.EST.CIVIS E MILIT	0,00	0,00	0,00	0,00
80.000	ENCARGOS GERAIS DO ESTADO	0,00	0,00	0,00	0,00
TOTAL		13.708.897,70	1.468.015,46	1.019.184,01	5.017.513,49

ÓRGÃOS		FUNÇÕES			
CODIGO	NOME	SANEAMENTO	GESTAO AMBIENTAL	CIENCIA E TECNOLOGIA	AGRICULTURA
01.000	ASSEMBLEIA LEGISLATIVA	0,00	0,00	0,00	0,00
02.000	TRIBUNAL DE CONTAS DO EST. DO ESPIRITO SANTO	0,00	0,00	0,00	0,00
03.000	TRIBUNAL DE JUSTICA DO EST. DO ESPIRITO SANTO	0,00	0,00	0,00	0,00
03.901	FUNDO ESPECIAL DO PODER JUD. DO ESTADO DO ES	0,00	0,00	0,00	0,00
04.000	CORREGEDORIA GERAL DA JUSTICA	0,00	0,00	0,00	0,00
05.000	MINISTERIO PUBLICO	0,00	0,00	0,00	0,00
10.000	GOVERNADORIA DO ESTADO	0,00	0,00	0,00	0,00
10.201	RADIO E TELEVISAO ESPIRITO SANTO	0,00	0,00	0,00	0,00
10.204	AGENCIA DE DESENVOLVIMENTO EM REDE DO ES S/A	0,00	0,00	0,00	0,00
16.000	PROCURADORIA GERAL DO ESTADO	0,00	0,00	0,00	0,00

ÓRGÃOS		FUNÇÕES			
CODIGO	NOME	SANEAMENTO	GESTAO AMBIENTAL	CIENCIA E TECNOLOGIA	AGRICULTURA
19.000	VICE-GOVERNADORIA DO ESTADO	0,00	0,00	0,00	0,00
22.000	SECRETARIA DE ESTADO DA FAZENDA	0,00	0,00	0,00	0,00
22.202	JUNTA COMERCIAL DO ESTADO DO ESPIRITO SANTO	0,00	0,00	0,00	0,00
27.000	SECRETARIA DE EST DE ECONOMIA E PLANEJAMENTO	0,00	0,00	0,00	0,00
27.201	INSTITUTO JONES DOS SANTOS NEVES	0,00	0,00	0,00	0,00
27.901	FUNDO METROP. DESENVOLV. DA GRANDE VITORIA	0,00	0,00	0,00	0,00
28.000	SECRETARIA DE EST DE GESTAO E REC HUMANOS	0,00	0,00	0,00	0,00
28.201	ESCOLA DE SERVICO PUBLICO DO ESPIRITO SANTO	0,00	0,00	0,00	0,00
28.202	DEPARTAMENTO DE IMPRENSA OFICIAL	0,00	0,00	0,00	0,00
28.203	INSTIT DE TECNOLOGIA DA INFORM E COMUN DO ES	0,00	0,00	0,00	0,00
28.901	FUNDO DE DESENV E ASSIST SERVIDOR PUBL EST ES	0,00	0,00	0,00	0,00
30.000	SEC. EST. DESENVOLVIMENTO ECONOMICO E TURISMO	0,00	0,00	0,00	0,00
30.201	SUPERINTEND. PROJETOS POLARIZACAO INDUSTRIAL	0,00	0,00	0,00	0,00
30.203	INSTITUTO DE PESOS E MEDIDAS ESPIRITO SANTO	0,00	0,00	0,00	0,00
30.204	AGENCIA DE SERVICOS PUB DE ENERGIA DO EST ES	0,00	0,00	0,00	0,00
31.000	SEC EST AGRICULTURA, ABASTEC, AQUIC E PESCA	0,00	0,00	0,00	109.489.435,03
31.201	INST DE DEFESA AGROPECUARIA E FLORESTAL DO ES	0,00	0,00	0,00	20.464.889,83
31.202	INST CAPIXABA PESQUISA,ASSIST TEC E EXT RURAL	0,00	0,00	0,00	30.204.477,27
31.203	CENTRAIS DE ABASTECIMENTO DO ESPIRITO SANTO	0,00	0,00	0,00	10.582.551,66
32.000	SECRETARIA DE ESTADO DE CIENCIA E TECNOLOGIA	0,00	0,00	0,00	0,00
32.202	FUNDACAO DE APOIO A CIENCIA E TECNOLOGIA DO	0,00	0,00	2.917.448,49	0,00
32.901	FUNDO ESTADUAL DE CIENCIA E TECNOLOGIA	0,00	0,00	4.893.943,00	0,00
35.000	SEC EST DESENV DE INFRA-ESTRUT E DOS TRANSP	308.244,89	0,00	0,00	0,00
35.201	DEPTO EDIFIC, ROD E TRANSPORTES DO ESTADO ES	0,00	0,00	0,00	0,00
35.205	COMPANH DE HABITACAO E URBANIZACAO EST DO ES	0,00	0,00	0,00	0,00
39.000	SECRETARIA DE ESTADO DE ESPORTES E LAZER	0,00	0,00	0,00	0,00
40.000	SECRETARIA DE ESTADO DA CULTURA	0,00	0,00	0,00	0,00
41.000	SEC DE EST DE MEIO AMBIENTE E RECURS HIDRICOS	0,00	0,00	0,00	0,00
41.201	INST EST DE MEIO AMBIENTE E RECURSOS HIDRICOS	0,00	4.703.853,47	0,00	0,00
42.000	SECRETARIA DE ESTADO DA EDUCACAO	0,00	0,00	0,00	0,00
42.201	FACULDADE DE MUSICA DO ESPIRITO SANTO	0,00	0,00	0,00	0,00
44.201	INSTITUTO ESTADUAL DE SAUDE PUBLICA	0,00	0,00	0,00	0,00
44.901	FUNDO ESTADUAL DE SAUDE	0,00	0,00	0,00	0,00
45.000	SEC EST DA SEGURANCA PUBLICA E DEFESA SOCIAL	0,00	0,00	0,00	0,00
45.201	DEPARTAMENTO ESTADUAL DE TRANSITO DO ES	0,00	0,00	0,00	0,00
45.901	FUNDO ESPECIAL DE REEQUIP. DA POLICIA CIVIL	0,00	0,00	0,00	0,00
45.902	FUNDO ESPECIAL DE REEQUIP DA POLICIA MILITAR	0,00	0,00	0,00	0,00
45.904	FUNDO ESP REEQUIP CORPO BOMBEIROS MILITAR ES	0,00	0,00	0,00	0,00
46.000	SECRETARIA DE ESTADO DA JUSTICA	0,00	0,00	0,00	0,00
46.201	INST ATENDIMENTO SOCIO-EDUCATIVO DO ESP SANTO	0,00	0,00	0,00	0,00
46.202	INST EST DE PROTECAO E DEFESA DO CONSUMIDOR	0,00	0,00	0,00	0,00
46.901	FUNDO DO TRABALHO PENITENCIARIO	0,00	0,00	0,00	0,00
46.902	FUNDO PARA A INFANCIA E A ADOLESCENCIA	0,00	0,00	0,00	0,00
46.904	FUNDO ESTADUAL DE DEFESA DO CONSUMIDOR	0,00	0,00	0,00	0,00
47.000	SEC DE ESTADO DO TRAB, ASSIST. E DES. SOCIAL	0,00	0,00	0,00	0,00
47.901	FUNDO ESTADUAL DE ASSISTENCIA SOCIAL	0,00	0,00	0,00	0,00
60.201	INST PREV ASSISTENCIA SERVIDORES DO EST ES	0,00	0,00	0,00	0,00
60.901	FUNDO DE PREVID.SERVID.PUB.EST.CIVIS E MILIT	0,00	0,00	0,00	0,00
80.000	ENCARGOS GERAIS DO ESTADO	0,00	0,00	0,00	0,00
TOTAL		308.244,89	4.703.853,47	7.811.391,49	170.741.353,79

ÓRGÃOS		FUNÇÕES			
CODIGO	NOME	ORGANIZACAO AGRARIA	INDUSTRIA	COMERCIO E SERVICOS	COMUNICACOES
01.000	ASSEMBLEIA LEGISLATIVA	0,00	0,00	0,00	0,00
02.000	TRIBUNAL DE CONTAS DO EST. DO ESPIRITO SANTO	0,00	0,00	0,00	0,00
03.000	TRIBUNAL DE JUSTICA DO EST. DO ESPIRITO SANTO	0,00	0,00	0,00	0,00
03.901	FUNDO ESPECIAL DO PODER JUD. DO ESTADO DO ES	0,00	0,00	0,00	0,00
04.000	CORREGEDORIA GERAL DA JUSTICA	0,00	0,00	0,00	0,00
05.000	MINISTERIO PUBLICO	0,00	0,00	0,00	0,00
10.000	GOVERNADORIA DO ESTADO	0,00	0,00	0,00	7.216.935,79
10.201	RADIO E TELEVISAO ESPIRITO SANTO	0,00	0,00	0,00	672.568,84
10.204	AGENCIA DE DESENVOLVIMENTO EM REDE DO ES S/A	0,00	1.144.981,53	0,00	0,00
16.000	PROCURADORIA GERAL DO ESTADO	0,00	0,00	0,00	0,00
19.000	VICE-GOVERNADORIA DO ESTADO	0,00	0,00	0,00	0,00
22.000	SECRETARIA DE ESTADO DA FAZENDA	0,00	0,00	0,00	0,00
22.202	JUNTA COMERCIAL DO ESTADO DO ESPIRITO SANTO	0,00	0,00	0,00	0,00
27.000	SECRETARIA DE EST DE ECONOMIA E PLANEJAMENTO	0,00	0,00	0,00	0,00
27.201	INSTITUTO JONES DOS SANTOS NEVES	0,00	0,00	0,00	0,00
27.901	FUNDO METROP. DESENVOLV. DA GRANDE VITORIA	0,00	0,00	0,00	0,00
28.000	SECRETARIA DE EST DE GESTAO E REC HUMANOS	0,00	0,00	0,00	0,00
28.201	ESCOLA DE SERVICO PUBLICO DO ESPIRITO SANTO	0,00	0,00	0,00	0,00
28.202	DEPARTAMENTO DE IMPRENSA OFICIAL	0,00	0,00	0,00	0,00
28.203	INSTIT DE TECNOLOGIA DA INFORM E COMUN DO ES	0,00	0,00	0,00	0,00
28.901	FUNDO DE DESENV E ASSIST SERVIDOR PUBL EST ES	0,00	0,00	0,00	0,00
30.000	SEC. EST. DESENVOLVIMENTO ECONOMICO E TURISMO	0,00	470.958,28	7.629.002,27	0,00
30.201	SUPERINTEND. PROJETOS POLARIZACAO INDUSTRIAL	0,00	3.265.824,02	0,00	0,00
30.203	INSTITUTO DE PESOS E MEDIDAS ESPIRITO SANTO	0,00	0,00	0,00	0,00
30.204	AGENCIA DE SERVICOS PUB DE ENERGIA DO EST ES	0,00	966,00	0,00	0,00
31.000	SEC EST AGRICULTURA, ABASTEC, AQUIC E PESCA	0,00	0,00	0,00	0,00
31.201	INST DE DEFESA AGROPECUARIA E FLORESTAL DO ES	0,00	0,00	0,00	0,00
31.202	INST CAPIXABA PESQUISA,ASSIST TEC E EXT RURAL	0,00	0,00	0,00	0,00
31.203	CENTRAIS DE ABASTECIMENTO DO ESPIRITO SANTO	0,00	0,00	0,00	0,00
32.000	SECRETARIA DE ESTADO DE CIENCIA E TECNOLOGIA	0,00	0,00	0,00	0,00
32.202	FUNDACAO DE APOIO A CIENCIA E TECNOLOGIA DO	0,00	0,00	0,00	0,00
32.901	FUNDO ESTADUAL DE CIENCIA E TECNOLOGIA	0,00	0,00	0,00	0,00
35.000	SEC EST DESENV DE INFRA-ESTRUT E DOS TRANSP	0,00	0,00	0,00	0,00
35.201	DEPTO EDIFIC, ROD E TRANSPORTES DO ESTADO ES	0,00	0,00	0,00	0,00
35.205	COMPANH DE HABITACAO E URBANIZACAO EST DO ES	0,00	0,00	0,00	0,00
39.000	SECRETARIA DE ESTADO DE ESPORTES E LAZER	0,00	0,00	0,00	0,00
40.000	SECRETARIA DE ESTADO DA CULTURA	0,00	0,00	0,00	0,00
41.000	SEC DE EST DE MEIO AMBIENTE E RECURS HIDRICOS	0,00	0,00	0,00	0,00
41.201	INST EST DE MEIO AMBIENTE E RECURSOS HIDRICOS	0,00	0,00	0,00	0,00
42.000	SECRETARIA DE ESTADO DA EDUCACAO	0,00	0,00	0,00	0,00
42.201	FACULDADE DE MUSICA DO ESPIRITO SANTO	0,00	0,00	0,00	0,00
44.201	INSTITUTO ESTADUAL DE SAUDE PUBLICA	0,00	0,00	0,00	0,00
44.901	FUNDO ESTADUAL DE SAUDE	0,00	0,00	0,00	0,00
45.000	SEC EST DA SEGURANCA PUBLICA E DEFESA SOCIAL	0,00	0,00	0,00	0,00
45.201	DEPARTAMENTO ESTADUAL DE TRANSITO DO ES	0,00	0,00	0,00	0,00
45.901	FUNDO ESPECIAL DE REEQUIP. DA POLICIA CIVIL	0,00	0,00	0,00	0,00
45.902	FUNDO ESPECIAL DE REEQUIP DA POLICIA MILITAR	0,00	0,00	0,00	0,00
45.904	FUNDO ESP REEQUIP CORPO BOMBEIROS MILITAR ES	0,00	0,00	0,00	0,00
46.000	SECRETARIA DE ESTADO DA JUSTICA	0,00	0,00	0,00	0,00
46.201	INST ATENDIMENTO SOCIO-EDUCATIVO DO ESP SANTO	0,00	0,00	0,00	0,00
46.202	INST EST DE PROTECAO E DEFESA DO CONSUMIDOR	0,00	0,00	0,00	0,00
46.901	FUNDO DO TRABALHO PENITENCIARIO	0,00	0,00	0,00	0,00
46.902	FUNDO PARA A INFANCIA E A ADOLESCENCIA	0,00	0,00	0,00	0,00
46.904	FUNDO ESTADUAL DE DEFESA DO CONSUMIDOR	0,00	0,00	0,00	0,00
47.000	SEC DE ESTADO DO TRAB, ASSIST. E DES. SOCIAL	0,00	0,00	0,00	0,00
47.901	FUNDO ESTADUAL DE ASSISTENCIA SOCIAL	0,00	0,00	0,00	0,00
60.201	INST PREV ASSISTENCIA SERVIDORES DO EST ES	0,00	0,00	0,00	0,00
60.901	FUNDO DE PREVID.SERVID.PUB.EST.CIVIS E MILIT	0,00	0,00	0,00	0,00
80.000	ENCARGOS GERAIS DO ESTADO	0,00	0,00	0,00	0,00
TOTAL		0,00	4.882.729,83	7.629.002,27	7.889.504,63

ÓRGÃOS		FUNÇÕES			
CODIGO	NOME	ENERGIA	TRANSPORTE	DESPORTO E LAZER	ENCARGOS ESPECIAIS
01.000	ASSEMBLEIA LEGISLATIVA	0,00	0,00	0,00	0,00
02.000	TRIBUNAL DE CONTAS DO EST. DO ESPIRITO SANTO	0,00	0,00	0,00	0,00
03.000	TRIBUNAL DE JUSTICA DO EST. DO ESPIRITO SANTO	0,00	0,00	0,00	0,00
03.901	FUNDO ESPECIAL DO PODER JUD. DO ESTADO DO ES	0,00	0,00	0,00	0,00
04.000	CORREGEDORIA GERAL DA JUSTICA	0,00	0,00	0,00	0,00
05.000	MINISTERIO PUBLICO	0,00	0,00	0,00	0,00
10.000	GOVERNADORIA DO ESTADO	0,00	0,00	0,00	0,00
10.201	RADIO E TELEVISAO ESPIRITO SANTO	0,00	0,00	0,00	0,00
10.204	AGENCIA DE DESENVOLVIMENTO EM REDE DO ES S/A	0,00	0,00	0,00	0,00
16.000	PROCURADORIA GERAL DO ESTADO	0,00	0,00	0,00	0,00
19.000	VICE-GOVERNADORIA DO ESTADO	0,00	0,00	0,00	0,00
22.000	SECRETARIA DE ESTADO DA FAZENDA	0,00	0,00	0,00	0,00
22.202	JUNTA COMERCIAL DO ESTADO DO ESPIRITO SANTO	0,00	0,00	0,00	0,00
27.000	SECRETARIA DE EST DE ECONOMIA E PLANEJAMENTO	0,00	0,00	0,00	0,00
27.201	INSTITUTO JONES DOS SANTOS NEVES	0,00	0,00	0,00	59.629,80
27.901	FUNDO METROP. DESENVOLV. DA GRANDE VITORIA	0,00	0,00	0,00	0,00
28.000	SECRETARIA DE EST DE GESTAO E REC HUMANOS	0,00	0,00	0,00	0,00
28.201	ESCOLA DE SERVICO PUBLICO DO ESPIRITO SANTO	0,00	0,00	0,00	0,00
28.202	DEPARTAMENTO DE IMPRENSA OFICIAL	0,00	0,00	0,00	0,00
28.203	INSTIT DE TECNOLOGIA DA INFORM E COMUN DO ES	0,00	0,00	0,00	25.789,84
28.901	FUNDO DE DESENV E ASSIST SERVIDOR PUBL EST ES	0,00	0,00	0,00	0,00
30.000	SEC. EST. DESENVOLVIMENTO ECONOMICO E TURISMO	0,00	0,00	0,00	0,00
30.201	SUPERINTEND. PROJETOS POLARIZACAO INDUSTRIAL	0,00	0,00	0,00	0,00
30.203	INSTITUTO DE PESOS E MEDIDAS ESPIRITO SANTO	0,00	0,00	0,00	0,00
30.204	AGENCIA DE SERVICOS PUB DE ENERGIA DO EST ES	0,00	0,00	0,00	0,00
31.000	SEC EST AGRICULTURA, ABASTEC, AQUIC E PESCA	0,00	0,00	0,00	0,00
31.201	INST DE DEFESA AGROPECUARIA E FLORESTAL DO ES	0,00	0,00	0,00	242.535,07
31.202	INST CAPIXABA PESQUISA,ASSIST TEC E EXT RURAL	0,00	0,00	0,00	32.935,89
31.203	CENTRAIS DE ABASTECIMENTO DO ESPIRITO SANTO	0,00	0,00	0,00	0,00
32.000	SECRETARIA DE ESTADO DE CIENCIA E TECNOLOGIA	0,00	0,00	0,00	0,00
32.202	FUNDACAO DE APOIO A CIENCIA E TECNOLOGIA DO	0,00	0,00	0,00	0,00
32.901	FUNDO ESTADUAL DE CIENCIA E TECNOLOGIA	0,00	0,00	0,00	0,00
35.000	SEC EST DESENV DE INFRA-ESTRUT E DOS TRANSP	0,00	51.486.454,77	0,00	18.000.869,65
35.201	DEPTO EDIFIC, ROD E TRANSPORTES DO ESTADO ES	0,00	283.019.544,28	0,00	7.304.314,43
35.205	COMPANH DE HABITACAO E URBANIZACAO EST DO ES	0,00	0,00	0,00	608.264,59
39.000	SECRETARIA DE ESTADO DE ESPORTES E LAZER	0,00	0,00	22.763.738,30	0,00
40.000	SECRETARIA DE ESTADO DA CULTURA	0,00	0,00	0,00	0,00
41.000	SEC DE EST DE MEIO AMBIENTE E RECURS HIDRICOS	0,00	0,00	0,00	0,00
41.201	INST EST DE MEIO AMBIENTE E RECURSOS HIDRICOS	0,00	0,00	0,00	0,00
42.000	SECRETARIA DE ESTADO DA EDUCACAO	0,00	0,00	0,00	2.244.675,30
42.201	FACULDADE DE MUSICA DO ESPIRITO SANTO	0,00	0,00	0,00	0,00
44.201	INSTITUTO ESTADUAL DE SAUDE PUBLICA	0,00	0,00	0,00	0,00
44.901	FUNDO ESTADUAL DE SAUDE	0,00	0,00	0,00	16.731,36
45.000	SEC EST DA SEGURANCA PUBLICA E DEFESA SOCIAL	0,00	0,00	0,00	0,00
45.201	DEPARTAMENTO ESTADUAL DE TRANSITO DO ES	0,00	0,00	0,00	2.052.653,57
45.901	FUNDO ESPECIAL DE REEQUIP. DA POLICIA CIVIL	0,00	0,00	0,00	0,00
45.902	FUNDO ESPECIAL DE REEQUIP DA POLICIA MILITAR	0,00	0,00	0,00	0,00
45.904	FUNDO ESP REEQUIP CORPO BOMBEIROS MILITAR ES	0,00	0,00	0,00	0,00
46.000	SECRETARIA DE ESTADO DA JUSTICA	0,00	0,00	0,00	0,00
46.201	INST ATENDIMENTO SOCIO-EDUCATIVO DO ESP SANTO	0,00	0,00	0,00	1.200,00
46.202	INST EST DE PROTECAO E DEFESA DO CONSUMIDOR	0,00	0,00	0,00	0,00
46.901	FUNDO DO TRABALHO PENITENCIARIO	0,00	0,00	0,00	0,00
46.902	FUNDO PARA A INFANCIA E A ADOLESCENCIA	0,00	0,00	0,00	0,00
46.904	FUNDO ESTADUAL DE DEFESA DO CONSUMIDOR	0,00	0,00	0,00	0,00
47.000	SEC DE ESTADO DO TRAB, ASSIST. E DES. SOCIAL	0,00	0,00	0,00	0,00
47.901	FUNDO ESTADUAL DE ASSISTENCIA SOCIAL	0,00	0,00	0,00	0,00
60.201	INST PREV ASSISTENCIA SERVIDORES DO EST ES	0,00	0,00	0,00	0,00
60.901	FUNDO DE PREVID.SERVID.PUB. EST.CIVIS E MILIT	0,00	0,00	0,00	0,00
80.000	ENCARGOS GERAIS DO ESTADO	0,00	0,00	0,00	2.815.961.202,30
TOTAL		0,00	334.505.999,05	22.763.738,30	2.846.550.801,80

ÓRGÃOS		FUNÇÕES	
CODIGO	NOME	RESERVA DE CONTING.	TOTAL GERAL
01.000	ASSEMBLEIA LEGISLATIVA	0,00	90.431.195,02
02.000	TRIBUNAL DE CONTAS DO EST. DO ESPIRITO SANTO	0,00	45.544.281,34
03.000	TRIBUNAL DE JUSTICA DO EST. DO ESPIRITO SANTO	0,00	406.529.415,79
03.901	FUNDO ESPECIAL DO PODER JUD. DO ESTADO DO ES	0,00	22.759.728,55
04.000	CORREGEDORIA GERAL DA JUSTICA	0,00	1.395.891,81
05.000	MINISTERIO PUBLICO	0,00	135.650.063,27
10.000	GOVERNADORIA DO ESTADO	0,00	41.586.863,90
10.201	RADIO E TELEVISAO ESPIRITO SANTO	0,00	8.605.422,07
10.204	AGENCIA DE DESENVOLVIMENTO EM REDE DO ES S/A	0,00	2.773.565,06
16.000	PROCURADORIA GERAL DO ESTADO	0,00	16.052.013,66
19.000	VICE-GOVERNADORIA DO ESTADO	0,00	711.160,56
22.000	SECRETARIA DE ESTADO DA FAZENDA	0,00	100.571.629,39
22.202	JUNTA COMERCIAL DO ESTADO DO ESPIRITO SANTO	0,00	7.054.079,17
27.000	SECRETARIA DE EST DE ECONOMIA E PLANEJAMENTO	0,00	4.395.083,55
27.201	INSTITUTO JONES DOS SANTOS NEVES	0,00	9.701.942,99
27.901	FUNDO METROP. DESENVOLV. DA GRANDE VITORIA	0,00	1.390.930,93
28.000	SECRETARIA DE EST DE GESTAO E REC HUMANOS	0,00	21.722.508,01
28.201	ESCOLA DE SERVICO PUBLICO DO ESPIRITO SANTO	0,00	2.425.781,79
28.202	DEPARTAMENTO DE IMPRENSA OFICIAL	0,00	8.697.177,34
28.203	INSTIT DE TECNOLOGIA DA INFORM E COMUN DO ES	0,00	27.856.396,47
28.901	FUNDO DE DESENV E ASSIST SERVIDOR PUBL EST ES	0,00	14.318,90
30.000	SEC. EST. DESENVOLVIMENTO ECONOMICO E TURISMO	0,00	13.345.036,42
30.201	SUPERINTEND. PROJETOS POLARIZACAO INDUSTRIAL	0,00	4.966.441,08
30.203	INSTITUTO DE PESOS E MEDIDAS ESPIRITO SANTO	0,00	4.937.367,86
30.204	AGENCIA DE SERVICOS PUB DE ENERGIA DO EST ES	0,00	1.199.683,15
31.000	SEC EST AGRICULTURA, ABASTEC, AQUIC E PESCA	0,00	109.489.435,03
31.201	INST DE DEFESA AGROPECUARIA E FLORESTAL DO ES	0,00	20.770.535,93
31.202	INST CAPIXABA PESQUISA,ASSIST TEC E EXT RURAL	0,00	32.736.005,39
31.203	CENTRAIS DE ABASTECIMENTO DO ESPIRITO SANTO	0,00	10.582.551,66
32.000	SECRETARIA DE ESTADO DE CIENCIA E TECNOLOGIA	0,00	997.422,66
32.202	FUNDACAO DE APOIO A CIENCIA E TECNOLOGIA DO	0,00	3.499.088,91
32.901	FUNDO ESTADUAL DE CIENCIA E TECNOLOGIA	0,00	4.893.943,00
35.000	SEC EST DESENV DE INFRA-ESTRUT E DOS TRANSP	0,00	71.622.060,92
35.201	DEPTO EDIFIC, ROD E TRANSPORTES DO ESTADO ES	0,00	334.581.606,59
35.205	COMPANH DE HABITACAO E URBANIZACAO EST DO ES	0,00	10.760.554,01
39.000	SECRETARIA DE ESTADO DE ESPORTES E LAZER	0,00	22.763.738,30
40.000	SECRETARIA DE ESTADO DA CULTURA	0,00	14.653.748,18
41.000	SEC DE EST DE MEIO AMBIENTE E RECURS HIDRICOS	0,00	1.295.112,40
41.201	INST EST DE MEIO AMBIENTE E RECURSOS HIDRICOS	0,00	15.521.260,07
42.000	SECRETARIA DE ESTADO DA EDUCACAO	0,00	836.134.421,80
42.201	FACULDADE DE MUSICA DO ESPIRITO SANTO	0,00	3.704.834,75
44.201	INSTITUTO ESTADUAL DE SAUDE PUBLICA	0,00	160.107,42
44.901	FUNDO ESTADUAL DE SAUDE	0,00	776.171.767,82
45.000	SEC EST DA SEGURANCA PUBLICA E DEFESA SOCIAL	0,00	477.864.960,98
45.201	DEPARTAMENTO ESTADUAL DE TRANSITO DO ES	0,00	53.173.387,59
45.901	FUNDO ESPECIAL DE REEQUIP. DA POLICIA CIVIL	0,00	3.790.355,70
45.902	FUNDO ESPECIAL DE REEQUIP DA POLICIA MILITAR	0,00	593.230,72
45.904	FUNDO ESP REEQUIP CORPO BOMBEIROS MILITAR ES	0,00	2.883.788,08
46.000	SECRETARIA DE ESTADO DA JUSTICA	0,00	80.227.024,92
46.201	INST ATENDIMENTO SOCIO-EDUCATIVO DO ESP SANTO	0,00	19.347.073,91
46.202	INST EST DE PROTECAO E DEFESA DO CONSUMIDOR	0,00	1.199.500,55
46.901	FUNDO DO TRABALHO PENITENCIARIO	0,00	223.023,42
46.902	FUNDO PARA A INFANCIA E A ADOLESCENCIA	0,00	7.763,36
46.904	FUNDO ESTADUAL DE DEFESA DO CONSUMIDOR	0,00	232.784,91
47.000	SEC DE ESTADO DO TRAB, ASSIST. E DES. SOCIAL	0,00	13.995.135,57
47.901	FUNDO ESTADUAL DE ASSISTENCIA SOCIAL	0,00	12.944.854,64
60.201	INST PREV ASSISTENCIA SERVIDORES DO EST ES	0,00	7.374.632,12
60.901	FUNDO DE PREVID.SERVID.PUB. EST.CIVIS E MILIT	0,00	893.582.549,94
80.000	ENCARGOS GERAIS DO ESTADO	0,00	3.072.262.657,59
TOTAL		0,00	7.890.358.896,92



Ticumbi

► COMPARATIVO DA RECEITA ORÇADA COM A ARRECADADA

Anexo 10



GOVERNO DO ESTADO DO ESPÍRITO SANTO
Secretaria de Estado da Fazenda

► Comparativo da Receita Orçada com a Arrecadada

GOVERNO DO ESTADO DO ESPIRITO SANTO
COMPARATIVO DA RECEITA ORÇADA COM A ARRECADADA

EXERCICIO : 2006
ANEXO 10 DA LEI 4.320/64

REFERENCIA : DEZEMBRO
20/03/2007 FOLHA: 1

CODIGO DA RECEITA	NOMENCLATURA	RECEITA		DIFERENCA	
		ORÇADA	ARRECADADA	PARA MAIS	PARA MENOS
1.0.0.0.00.00	RECEITAS CORRENTES	8.824.467.125,00	8.355.327.332,57		469.139.792,43
1.1.0.0.00.00	RECEITA TRIBUTARIA	5.490.040.127,00	5.614.102.485,00	124.062.358,00	
1.1.1.0.00.00	IMPOSTOS	5.320.712.795,00	5.415.933.885,74	95.221.090,74	
1.1.1.2.00.00	IMPOSTOS SOBRE O PATRIMONIO E A REN	336.839.407,00	388.103.952,34	51.264.545,34	
1.1.1.2.04.00	IMPOSTO S/RENDA E PROVENTOS QUALQUE	172.512.066,00	219.154.871,64	46.642.805,64	
1.1.1.2.04.31	IRRF SOBRE OS RENDIMENTOS DO TRABAL	166.411.908,00	206.190.550,98	39.778.642,98	
1.1.1.2.04.34	IRRF SOBRE OUTROS RENDIMENTOS	6.100.158,00	12.964.320,66	6.864.162,66	
1.1.1.2.05.00	IMPOSTO S/PROPRIEDADE DE VEICULOS A	157.675.069,00	158.132.321,07	457.252,07	
1.1.1.2.05.01	IPVA	157.675.069,00	158.132.321,07	457.252,07	
1.1.1.2.07.00	IMP.S/TRANSM."C.MORTIS"E DOACAO BEN	6.652.272,00	10.816.759,63	4.164.487,63	
1.1.1.2.07.01	ITCD	6.652.272,00	10.762.187,33	4.109.915,33	
1.1.1.2.07.02	ITCD - AUTO DE INFRACAO		54.572,30	54.572,30	
1.1.1.3.00.00	IMPOSTO SOBRE A PRODUCAO E A CIRCUL	4.983.873.388,00	5.027.829.933,40	43.956.545,40	
1.1.1.3.02.00	IMPOSTO S/CIRCUL. DE MERC. E SERVIC	4.983.873.388,00	5.027.829.933,40	43.956.545,40	
1.1.1.3.02.01	ICMS-COMERCIO	517.714.181,00	545.179.979,40	27.465.798,40	
1.1.1.3.02.02	ICMS-INDUSTRIA	890.992.765,00	722.180.947,68		168.811.817,32
1.1.1.3.02.03	ICMS-SERVICOS DE ENERGIA ELETRICA	445.321.244,00	463.087.865,40	17.766.621,40	
1.1.1.3.02.04	ICMS-SERVICOS DE COMUNICACAO	357.831.484,00	384.021.831,25	26.190.347,25	
1.1.1.3.02.05	ICMS-SERV. DE TRANSPORTES - EMPRESA	77.009.494,00	90.576.158,26	13.566.664,26	
1.1.1.3.02.06	ICMS-SERV. DE TRANSP. - EMPR.OUTROS	5.312.976,00	4.684.442,29		628.533,71
1.1.1.3.02.07	ICMS-SERV. DE TRANSP. - TRANSPORT.	3.728.751,00	4.193.681,42	464.930,42	
1.1.1.3.02.08	ICMS-DIFERENCIAL DE ALIQUOTA DO COM	10.805.929,00	13.482.698,21	2.676.769,21	
1.1.1.3.02.09	ICMS-DIFERENCIAL DE ALIQUOTA DA IND	63.941.000,00	91.345.335,95	27.404.335,95	
1.1.1.3.02.10	ICMS-DIFER. ALIQUOTA SERV. ENERGIA	9.095.118,00	13.374.604,47	4.279.486,47	
1.1.1.3.02.11	ICMS-DIFER. ALIQUOTA SERVICOS DE CO	27.485.152,00	9.602.959,79		17.882.192,21
1.1.1.3.02.12	ICMS-DIFER. ALIQUOTA SERVICOS DE TR	26.043.044,00	23.172.351,89		2.870.692,11
1.1.1.3.02.13	ICMS-ESTIMATIVA - MICROEMPRESA ESTA	65.634.333,00	78.587.104,73	12.952.771,73	
1.1.1.3.02.14	ICMS-ESTIMATIVA-EMPR. PEQUENO PORTE	36.689,00	50.080,15	13.391,15	
1.1.1.3.02.15	ICMS IMPORTACAO	1.532.213.529,00	1.589.675.216,36	57.461.687,36	
1.1.1.3.02.16	ICMS-INCENTIVOS FISCAIS	126,00	7.022,83	6.896,83	
1.1.1.3.02.17	ICMS-SUBSTITUICAO TRIBUTARIA - OUTR	498.560.988,00	496.818.826,17		1.742.161,83
1.1.1.3.02.18	ICMS-SUBSTITUICAO TRIBUTARIA-DENTRO	245.933.549,00	265.073.841,09	19.140.292,09	
1.1.1.3.02.19	ICMS-SUBSTITUICAO TRIBUTARIA - FRON	9.040.665,00	17.495.993,32	8.455.328,32	
1.1.1.3.02.20	ICMS-CAFE - OPERACAO INTERNA	61.252,00	36.303,07		24.948,93
1.1.1.3.02.21	ICMS-CAFE - OPERACOES INTERESTADUAI	97.401.344,00	102.271.719,09	4.870.375,09	
1.1.1.3.02.22	ICMS-CAFE EXPORTACAO		162,38	162,38	
1.1.1.3.02.23	ICMS-BOVINOS OPERACOES INTERNAS	50.212,00	3.046,73		47.165,27
1.1.1.3.02.24	ICMS-BOVINOS OPERACOES INTERESTADUA	429.942,00	520.826,61	90.884,61	
1.1.1.3.02.25	ICMS-DEMAIS PRODUTOS	9.068.255,00	18.210.669,17	9.142.414,17	
1.1.1.3.02.26	ICMS-AUTO DE INFRACAO	17.769.504,00	16.372.981,01		1.396.522,99
1.1.1.3.02.27	ICMS-DENUNCIAS ESPONTANEAS	20.533.876,00	15.587.833,73		4.946.042,27
1.1.1.3.02.28	ICMS-NOTIFICACAO DE DEBITO	15.635.862,00	14.382.985,83		1.252.876,17
1.1.1.3.02.29	ICMS-EXTINTO LEI.7667/2003 (FUNRES)	7.441,00			7.441,00
1.1.1.3.02.30	ICMS-CONTRIBUINTE CADASTRO ESPECIAL	166.012,00	195.814,44	29.802,44	
1.1.1.3.02.32	ICMS-ESTIMATIVA/INDUSTRIA	15.778.332,00	18.261.855,16	2.483.523,16	
1.1.1.3.02.33	ICMS-SUBSTITUICAO TRIBUTARIA - AUTO	20.270.339,00	19.625.059,62		645.279,38
1.1.1.3.02.34	FUNDO EST.DE COMBATE A POBREZA E DE		9.749.735,90	9.749.735,90	
1.1.2.0.00.00	TAXAS	169.327.332,00	198.168.599,26	28.841.267,26	
1.1.2.1.00.00	TAXAS P/ EXERC. PODER POLICIA	8.468.000,00	15.072.139,38	6.604.139,38	
1.1.2.1.22.00	TAXAS DE SERVICOS ADMINISTRATIVOS		7.860.404,46	7.860.404,46	
1.1.2.1.37.00	TAXA DE REGULACAO DE SERVICOS GAS C	768.000,00	848.267,69	80.267,69	
1.1.2.1.41.00	TAXA DE CONCURSO PUBLICO DO PODER E		3.370,16	3.370,16	

► Comparativo da Receita Orçada com a Arrecadada

GOVERNO DO ESTADO DO ESPIRITO SANTO
COMPARATIVO DA RECEITA ORÇADA COM A ARRECADADA

EXERCICIO : 2006
ANEXO 10 DA LEI 4.320/64

REFERENCIA : DEZEMBRO
20/03/2007 FOLHA: 2

CODIGO DA RECEITA	NOMENCLATURA	RECEITA		DIFERENCA	
		ORÇADA	ARRECADADA	PARA MAIS	PARA MENOS
1.1.2.1.99.00	OUTRAS TAXAS PELO EXERC. DO PODER D	7.700.000,00	6.360.097,07		1.339.902,93
1.1.2.1.99.03	TAXA P/EXERC.PODER DE POL-CORPO DE	4.100.000,00	3.164.732,28		935.267,72
1.1.2.1.99.04	TAXA P/EXERCICIO DE PODER DE POL. M	500.000,00	428.412,32		71.587,68
1.1.2.1.99.05	TAXA P/EXERCICIO DE PODER DE POLICI	3.100.000,00	2.633.792,70		466.207,30
1.1.2.1.99.06	TAXA DE CONCURSO PUBLICO-MP		133.159,77	133.159,77	
1.1.2.2.00.00	TAXAS PELA PRESTACAO DE SERVICOS	160.859.332,00	183.096.459,88	22.237.127,88	
1.1.2.2.02.00	EMOLUMENTOS E CUSTAS JUD.EXTRAJUDIC	18.400.000,00	21.566.904,58	3.166.904,58	
1.1.2.2.23.00	TAXA DE ASSISTENCIA TECNICA	400.000,00	352.927,06		47.072,94
1.1.2.2.99.00	OUTRAS TAXAS PELA PRESTACAO DE SERV	142.059.332,00	161.176.628,24	19.117.296,24	
1.1.2.2.99.02	TAXA PELA PREST.DE SERVICO DE TRANS	105.409.702,00	107.962.707,97	2.553.005,97	
1.1.2.2.99.06	TAXA APLICADA PELA VIGILANCIA SANIT	1.393.135,00	545.139,79		847.995,21
1.1.2.2.99.07	TAXA FLORESTAL	1.332.938,00	2.059.608,03	726.670,03	
1.1.2.2.99.08	TAXA DE REPOSICAO FLORESTAL		29.223,14	29.223,14	
1.1.2.2.99.10	TAXA GERENC.CONTRATOS ADMINISTRATIV		52.280,78	52.280,78	
1.1.2.2.99.11	TAXA DE CONTROLE E ERRADICACAO DE Z		188.724,16	188.724,16	
1.1.2.2.99.12	TAXA DE PROCESSAMENTO DE LICENCA AM	3.933.674,00	1.845.970,90		2.087.703,10
1.1.2.2.99.14	TAXA C/PERMISSAO PARA DIRIGIR VEIC.	2.967.010,00			2.967.010,00
1.1.2.2.99.15	TAXA C/EMISSAO DO C.R.V. OU C.R.L.V	13.275.940,00	33.362.144,98	20.086.204,98	
1.1.2.2.99.17	TAXA C/POSTAGEM DE DOCUMENTOS - DET	2.947.372,00	4.824.739,32	1.877.367,32	
1.1.2.2.99.18	TAXA DE EXPEDIENTE E SERVICOS DIVER		3.100.080,46	3.100.080,46	
1.1.2.2.99.20	TAXA DE AGROTOXICO		189.667,77	189.667,77	
1.1.2.2.99.21	TAXA DE VEGETAL		171.525,51	171.525,51	
1.1.2.2.99.22	TAXAS DE CONCURSO PUBLICO	900.000,00	53.735,00		846.265,00
1.1.2.2.99.23	TAXA DE SERVICO REBOCAMENTO DE VEIC	1.532.462,00	824.806,36		707.655,64
1.1.2.2.99.24	TAXA DE SERVICO ACRESC. POR KM RODA	573.200,00	569.965,72		3.234,28
1.1.2.2.99.25	TAXA SERV. ESTADIA VEICULO(DIA)/FRAC	573.340,00	1.386.982,98	813.642,98	
1.1.2.2.99.26	TAXA DE UTILIZACAO DE AREA	819.500,00	2.661.337,41	1.841.837,41	
1.1.2.2.99.27	ARRECADACAO DE PORTARIA	925.000,00	1.264.258,36	339.258,36	
1.1.2.2.99.28	AUTONOMO - PNP	50.000,00	82.818,44	32.818,44	
1.1.2.2.99.99	OUTRAS TAXAS	5.426.059,00	911,16		5.425.147,84
1.2.0.0.00.00	RECEITA DE CONTRIBUICOES	529.435.537,00	865.605.352,63	336.169.815,63	
1.2.1.0.00.00	CONTRIBUICOES SOCIAIS	526.024.844,00	859.055.767,57	333.030.923,57	
1.2.1.0.29.00	CONTRIBUICOES PREVIDENCIARIAS REGIM	525.834.844,00	858.595.123,44	332.760.279,44	
1.2.1.0.29.01	CONTRIBUICAO PATRONAL - ATIVO CIVIL	165.467.172,00	628.965.018,70	463.497.846,70	
1.2.1.0.29.02	CONTRIBUICAO PATRONAL - ATIVO MILIT	46.381.829,00	27.446.526,53		18.935.302,47
1.2.1.0.29.03	CONTRIBUICAO PATRONAL - INATIVO CIV	94.289.737,00	57.659.948,96		36.629.788,04
1.2.1.0.29.04	CONTRIBUICAO PATRONAL - INATIVO MIL	19.623.045,00	9.166.743,56		10.456.301,44
1.2.1.0.29.05	CONTRIBUICAO PATRONAL - PENSIONISTA	15.371.916,00	15.213.301,14		158.614,86
1.2.1.0.29.06	CONTRIBUICAO PATRONAL - PENSIONISTA	8.400.531,00	1.595.660,84		6.804.870,16
1.2.1.0.29.07	CONTRIBUICAO DE SERVIDOR ATIVO CIVI	82.733.586,00	73.741.619,36		8.991.966,64
1.2.1.0.29.08	CONTRIBUICAO DE SERVIDOR ATIVO MILI	23.190.914,00	17.048.261,07		6.142.652,93
1.2.1.0.29.09	CONTRIBUICAO DE SERVIDOR INATIVO CI	47.144.869,00	15.190.936,75		31.953.932,25
1.2.1.0.29.10	CONTRIBUICAO DE SERVIDOR INATIVO MI	9.811.522,00	4.323.373,86		5.488.148,14
1.2.1.0.29.11	CONTRIBUICAO DE SERVIDOR PENSIONIST	7.685.958,00	7.431.261,63		254.696,37
1.2.1.0.29.12	CONTRIBUICAO DE SERVIDOR PENSIONIST	4.200.265,00	797.771,10		3.402.493,90
1.2.1.0.29.13	CONT.S/COMPLEMENT. APOSENT. E PENSA	1.533.500,00	14.699,94		1.518.800,06
1.2.1.0.30.00	CONTR.PREV.P/O REGIME GERAL DE PREV		6.436,63	6.436,63	
1.2.1.0.30.02	CONTRIBUICAO DO SEGURADO ASSALARIAD		721,89	721,89	
1.2.1.0.30.03	CONTRIB.PREV.DA EMPRESA S/SEGUR.ASS		5.714,74	5.714,74	
1.2.1.0.30.99	OUTRAS CONTRIBUICOES PREVIDENCIARIA				
1.2.1.0.49.00	CONTRIB.P/ASSIST.MED.SERV.VINC.REG.		109.278,77	109.278,77	
1.2.1.0.49.01	CONTRIBUICAO DE 1% DO EMPREGADOR P/		109.278,77	109.278,77	

► Comparativo da Receita Orçada com a Arrecadada

GOVERNO DO ESTADO DO ESPIRITO SANTO
COMPARATIVO DA RECEITA ORÇADA COM A ARRECADADA

EXERCICIO : 2006
ANEXO 10 DA LEI 4.320/64

REFERENCIA : DEZEMBRO
20/03/2007 FOLHA: 3

CODIGO DA RECEITA	NOMENCLATURA	RECEITA		DIFERENCA	
		ORÇADA	ARRECADADA	PARA MAIS	PARA MENOS
1.2.1.0.99.00	OUTRAS CONTRIBUICOES SOCIAIS	190.000,00	344.928,73	154.928,73	
1.2.1.0.99.99	OUTRAS CONTRIBUICOES SOCIAIS	190.000,00	344.928,73	154.928,73	
1.2.2.0.00.00	CONTRIBUICOES ECONOMICAS	3.410.693,00	6.549.585,06	3.138.892,06	
1.2.2.0.22.00	COMPENSACOES FINANCEIRAS	3.000.000,00	6.547.116,22	3.547.116,22	
1.2.2.0.22.03	REPASSE DO INSS PARA O IPAJM		6.547.116,22	6.547.116,22	
1.2.2.0.22.99	OUTRAS COTAS-PARTE DE COMPENS.FINAN	3.000.000,00			3.000.000,00
1.2.2.0.99.00	OUTRAS CONTRIBUICOES ECONOMICAS	410.693,00	2.468,84		408.224,16
1.2.2.0.99.99	OUTRAS CONTRIBUICOES ECONOMICAS	410.693,00	2.468,84		408.224,16
1.3.0.0.00.00	RECEITA PATRIMONIAL	143.572.555,00	192.448.791,88	48.876.236,88	
1.3.1.0.00.00	RECEITAS IMOBILIARIAS	563.513,00	369.923,13		193.589,87
1.3.1.1.00.00	ALUGUEIS	154.941,00	286.236,05	131.295,05	
1.3.1.1.01.00	ALUGUEIS	154.941,00	286.236,05	131.295,05	
1.3.1.2.00.00	ARRENDAMENTOS	93.256,00	80.594,39		12.661,61
1.3.1.2.01.00	ARRENDAMENTOS	93.256,00	80.594,39		12.661,61
1.3.1.4.00.00	LAUDEMIOS	3.316,00	3.092,69		223,31
1.3.1.4.01.00	LAUDEMIOS	3.316,00	3.092,69		223,31
1.3.1.9.00.00	OUTRAS RECEITAS IMOBILIARIAS	312.000,00			312.000,00
1.3.1.9.01.00	OUTRAS RECEITAS IMOBILIARIAS	312.000,00			312.000,00
1.3.2.0.00.00	RECEITAS DE VALORES MOBILIARIOS	143.009.042,00	192.078.851,66	49.069.809,66	
1.3.2.1.00.00	JUROS DE TITULOS DE RENDA	1.759.723,00			1.759.723,00
1.3.2.1.01.00	JUROS DE TITULOS DE RENDA	629.140,00			629.140,00
1.3.2.1.99.00	OUTROS RENDIMENTOS DE TITULOS	1.130.583,00			1.130.583,00
1.3.2.2.00.00	DIVIDENDOS	53.031,00	17.360.858,44	17.307.827,44	
1.3.2.2.01.00	DIVIDENDOS - BANESTES	21.000,00	17.241.837,30	17.220.837,30	
1.3.2.2.03.00	DIVIDENDOS - ADM. INDIRETA		43.569,74	43.569,74	
1.3.2.2.99.00	OUTROS DIVIDENDOS	32.031,00	75.451,40	43.420,40	
1.3.2.4.00.00	FUNDOS DE INVESTIMENTO	2.155.442,00			2.155.442,00
1.3.2.4.04.00	FUNDOS DE APLICACOES EM COTAS-RENDA	2.155.442,00			2.155.442,00
1.3.2.5.00.00	REMUNERACAO DE DEPOSITOS BANCARIOS	138.840.846,00	174.717.993,22	35.877.147,22	
1.3.2.5.01.00	REMUNERACAO DEPOSITOS DE RECURSOS V	45.100.984,00	19.020.654,81		26.080.329,19
1.3.2.5.01.02	RECEITA REMUN.DEP.BANC.RECURSOS VIN	7.000.000,00	4.933.266,69		2.066.733,31
1.3.2.5.01.05	RECEITA REMUNERACAO DEPOS.BANC.REC.	5.000.000,00	1.037.010,90		3.962.989,10
1.3.2.5.01.06	RECEITA REMUN.DEPOS.BANC.REC.VINC.-		5.620,66	5.620,66	
1.3.2.5.01.09	RECEITA REMUN.DE DEPOS.BANC.REC.VIN		268.899,38	268.899,38	
1.3.2.5.01.10	REC.REM.DEP.BANCARIOS RECUR.VINCUL.	25.000,00	4.358.614,40	4.333.614,40	
1.3.2.5.01.11	REC.REM.DEP.BANCARIOS RECUR.VINCUL-	200.000,00	5.349.682,39	5.149.682,39	
1.3.2.5.01.12	REC.REM.DEPOS.BANCARIOS RECUR.VINCUL		32.465,36	32.465,36	
1.3.2.5.01.13	REC.REM.DEPOS.BANCARIOS RECUR.VINCUL		207.704,06	207.704,06	
1.3.2.5.01.99	RECEITA REMUN.OUTROS DEP.BANC.RECUR	32.875.984,00	2.827.390,97		30.048.593,03
1.3.2.5.02.00	REMUNERACAO DEPOSITOS DE RECURSOS N	93.739.862,00	155.697.338,41	61.957.476,41	
1.3.2.5.02.01	RECEITA DE REMUNERACAO DEPOSITOS DE	25.000,00	77,12		24.922,88
1.3.2.5.02.02	REMUNERACAO DE APLICACOES EXTRAMERC		8.595.144,33	8.595.144,33	
1.3.2.5.02.03	APLICACOES FINANCEIRAS - CONTA UNIC	46.304.049,00	45.063.286,49		1.240.762,51
1.3.2.5.02.04	REC.REMUN.COM APLICACAO FINANCEIRA	1.300.000,00	10.648.571,77	9.348.571,77	
1.3.2.5.02.99	RECEITA REMUN.OUTROS DEP.BANC.RECUR	46.110.813,00	91.390.258,70	45.279.445,70	
1.3.2.9.00.00	OUTRAS RECEITAS DE VALORES MOBILIAR	200.000,00			200.000,00
1.3.2.9.99.00	OUTRAS RECEITAS DE VALORES MOBILIAR	200.000,00			200.000,00
1.3.9.0.00.00	OUTRAS RECEITAS PATRIMONIAIS		17,09	17,09	
1.3.9.0.99.00	OUTRAS RECEITAS PATRIMONIAIS		17,09	17,09	
1.3.9.0.99.99	OUTRAS RECEITAS PATRIMONIAIS		17,09	17,09	
1.4.0.0.00.00	RECEITA AGROPECUARIA	1.210.000,00	306.610,13		903.389,87
1.4.1.0.00.00	RECEITA DE PRODUCAO VEGETAL	490.000,00	68.652,42		421.347,58

► Comparativo da Receita Orçada com a Arrecadada

GOVERNO DO ESTADO DO ESPIRITO SANTO
COMPARATIVO DA RECEITA ORÇADA COM A ARRECADADA

EXERCICIO : 2006
ANEXO 10 DA LEI 4.320/64

REFERENCIA : DEZEMBRO
20/03/2007 FOLHA: 4

CODIGO DA RECEITA	NOMENCLATURA	RECEITA		DIFERENCA	
		ORÇADA	ARRECADADA	PARA MAIS	PARA MENOS
1.4.1.0.01.00	RECEITA DA PRODUCAO VEGETAL	490.000,00	68.652,42		421.347,58
1.4.2.0.00.00	RECEITA DA PRODUCAO ANIMAL E DERIVA	20.000,00			20.000,00
1.4.2.0.01.00	RECEITA DA PRODUCAO ANIMAL E DERIVA	20.000,00			20.000,00
1.4.9.0.00.00	OUTRAS RECEITAS AGROPECUARIAS	700.000,00	237.957,71		462.042,29
1.4.9.0.99.00	OUTRAS RECEITAS AGROPECUARIAS	700.000,00	237.957,71		462.042,29
1.4.9.0.99.99	OUTRAS RECEITAS AGROPECUARIAS	700.000,00	237.957,71		462.042,29
1.5.0.0.00.00	RECEITA INDUSTRIAL	8.877.370,00	11.637.034,74	2.759.664,74	
1.5.2.0.00.00	RECEITA DA INDUSTRIA DE TRANSFORMAC	8.877.370,00	11.637.034,74	2.759.664,74	
1.5.2.0.29.00	RECEITA DA INDUSTRIA EDITORIAL E GR	8.877.370,00	11.637.034,74	2.759.664,74	
1.5.2.0.29.01	RECEITAS DE PUBLICACOES	6.850.000,00	10.725.472,73	3.875.472,73	
1.5.2.0.29.02	RECEITA DE ASSINATURAS	1.400.000,00	534.019,20		865.980,80
1.5.2.0.29.03	RECEITA DE SERVICOS GRAFICOS	527.370,00	331.966,24		195.403,76
1.5.2.0.29.04	VENDAS AVULSAS DE JORNAIS	100.000,00	45.576,57		54.423,43
1.6.0.0.00.00	RECEITA DE SERVICOS	487.821.183,00	286.341.580,76		201.479.602,24
1.6.0.0.01.00	SERVICOS COMERCIAIS	13.526.293,00	3.954.801,11		9.571.491,89
1.6.0.0.01.02	SERVICOS COML.LIVROS PERIOD.MAT.ESC	230.000,00	6.505,27		223.494,73
1.6.0.0.01.06	SERVICOS COML.PROD.DADOS E MAT.DE I	13.266.293,00	3.948.295,84		9.317.997,16
1.6.0.0.01.99	OUTROS SERVICOS COMERCIAIS	30.000,00			30.000,00
1.6.0.0.02.00	SERVICOS FINANCEIROS		30.414,05	30.414,05	
1.6.0.0.02.99	OUTROS SERVICOS FINANCEIROS		30.414,05	30.414,05	
1.6.0.0.04.00	SERVICOS DE COMUNICACAO	522.840,00	245.650,72		277.189,28
1.6.0.0.04.01	SERVICOS DE COMUNICACAO	522.840,00	245.650,72		277.189,28
1.6.0.0.05.00	SERVICOS DE SAUDE	417.019.921,00	250.085.264,08		166.934.656,92
1.6.0.0.05.01	SERVICOS HOSPITALARES	416.989.921,00	250.033.044,72		166.956.876,28
1.6.0.0.05.09	SERV.CLIN.MEDICAS E/OU PSICOLOG.-DE	30.000,00	27.026,78		2.973,22
1.6.0.0.05.99	OUTROS SERVICOS DE SAUDE		25.192,58	25.192,58	
1.6.0.0.13.00	SERVICOS ADMINISTRATIVOS	30.401.750,00	20.927.364,94		9.474.385,06
1.6.0.0.13.01	SERVIÇOS DE INSCRIÇÃO EM CONCURSOS	2.000,00	242.236,91	240.236,91	
1.6.0.0.13.04	SERVIÇOS DE EXPEDIÇÃO DE CERTIFICAD	3.105.000,00			3.105.000,00
1.6.0.0.13.07	SERVIÇOS DE FOTOCOPIAS E/OU COPIAS		15.903,80	15.903,80	
1.6.0.0.13.09	SERVIÇOS ADMINISTRATIVOS	110.000,00	173.122,07	63.122,07	
1.6.0.0.13.10	ANUIDADES ESCOLARES		119.914,08	119.914,08	
1.6.0.0.13.11	TAXA ADMINISTRACAO DE SERVICOS - IP		18.571.323,14	18.571.323,14	
1.6.0.0.13.99	OUTROS SERVICOS ADMINISTRATIVOS	27.184.750,00	1.804.864,94		25.379.885,06
1.6.0.0.14.00	SERVICOS DE INSPECAO E FISCALIZACAO	1.354.980,00			1.354.980,00
1.6.0.0.14.01	SERVICOS DE INSPECAO E FISCALIZACAO	1.354.980,00			1.354.980,00
1.6.0.0.17.00	SERVICOS AGROPECUARIOS	12.789.428,00	1.404.814,57		11.384.613,43
1.6.0.0.17.01	SERVICOS AGROPECUARIOS	150.000,00	1.252.893,17	1.102.893,17	
1.6.0.0.17.02	SERVICOS DE ANALISES LABORATORIAIS	80.000,00	78.345,16		1.654,84
1.6.0.0.17.99	OUTROS SERVICOS AGROPECUARIOS	12.559.428,00	73.576,24		12.485.851,76
1.6.0.0.20.00	SERVICOS CONSULT.ASSIST.TEC.E ANAL.	77.490,00			77.490,00
1.6.0.0.22.00	SERVICOS DE ESTUDOS E PESQUISAS	965.400,00	20.000,00		945.400,00
1.6.0.0.24.00	SERVICOS DE REGISTRO DO COMERCIO	6.600.000,00	6.776.736,14	176.736,14	
1.6.0.0.24.01	SERVICOS DE REGISTRO DO COMERCIO	6.600.000,00	6.776.736,14	176.736,14	
1.6.0.0.28.00	SERVICOS DE GEOPROCESSAMENTO	154.980,00			154.980,00
1.6.0.0.99.00	OUTROS SERVICOS	4.408.101,00	2.896.535,15		1.511.565,85
1.6.0.0.99.01	OUTROS SERVICOS - CORPO DE BOMBEIRO	1.000,00			1.000,00
1.6.0.0.99.02	CADASTRO REG.FLORESTAL		374.833,63	374.833,63	
1.6.0.0.99.03	SERVICOS ACOMPANHAMENTO - IPES/FRD	50.000,00			50.000,00
1.6.0.0.99.06	SERVICOS FLORESTAIS		616.534,63	616.534,63	
1.6.0.0.99.07	SERVICOS CARTOGRAFICOS		188.943,10	188.943,10	
1.6.0.0.99.08	RESSARCIMENTO DESP C/ PROCES. DE CO		295.708,80	295.708,80	

► Comparativo da Receita Orçada com a Arrecadada

GOVERNO DO ESTADO DO ESPIRITO SANTO
COMPARATIVO DA RECEITA ORÇADA COM A ARRECADADA

EXERCICIO : 2006
ANEXO 10 DA LEI 4.320/64

REFERENCIA : DEZEMBRO
20/03/2007 FOLHA: 5

CODIGO DA RECEITA	NOMENCLATURA	RECEITA		DIFERENCA	
		ORÇADA	ARRECADADA	PARA MAIS	PARA MENOS
1.6.0.0.99.09	PRODUTOS PRODUZIDOS PELO IPES	100.000,00	456,80		99.543,20
1.6.0.0.99.10	RECEITA SERV. CONVENIO CAPACITACAO	1.024.960,00	1.293.743,15	268.783,15	
1.6.0.0.99.11	LOTEAMENTOS INDUSTRIAIS	1.630.000,00			1.630.000,00
1.6.0.0.99.99	OUTROS SERVICOS	1.602.141,00	126.315,04		1.475.825,96
1.7.0.0.00.00	TRANSFERENCIAS CORRENTES	1.503.066.890,00	1.274.011.729,88		229.055.160,12
1.7.2.0.00.00	TRANSFERENCIAS INTERGOVERNAMENTAIS	1.255.931.045,00	1.253.754.777,51		2.176.267,49
1.7.2.1.00.00	TRANSFERENCIA DA UNIAO.	905.092.257,00	956.065.498,50	50.973.241,50	
1.7.2.1.01.00	PARTICIPACAO NA RECEITA DA UNIAO	684.296.807,00	649.753.131,86		34.543.675,14
1.7.2.1.01.01	COTA-PARTE FUNDO DE PARTIC.DOS ESTA	522.694.201,00	497.310.185,15		25.384.015,85
1.7.2.1.01.12	COTA-PARTE DO IMPOSTO S/PRODUTOS IN	116.002.606,00	115.399.815,60		602.790,40
1.7.2.1.01.13	COTA-PARTE CONTRIB.INTERV. DOMINIO	45.600.000,00	37.043.131,11		8.556.868,89
1.7.2.1.09.00	OUTRAS TRANSFERENCIAS DA UNIAO	120.174.925,00	194.770.698,75	74.595.773,75	
1.7.2.1.09.01	TRANSFERENCIA FINANCEIRA - L.C. N°	120.174.925,00	62.351.055,00		57.823.870,00
1.7.2.1.09.99	DEMAIS TRANSFERENCIAS DA UNIAO		132.419.643,75	132.419.643,75	
1.7.2.1.22.00	TRANSFERENCIA DA COMPENSACAO FINANC	71.518.858,00	74.577.090,37	3.058.232,37	
1.7.2.1.22.11	COTA PARTE COMP.FINANC. DE RECURSOS	2.983.177,00	1.695.655,30		1.287.521,70
1.7.2.1.22.20	COTA PARTE DA COMP.FINANC. RECURSOS	1.916.205,00	938.932,10		977.272,90
1.7.2.1.22.30	COTA PARTE ROYALTIES COMP.FINANC.LE	35.505.179,00	54.281.270,47	18.776.091,47	
1.7.2.1.22.50	COTA PARTE ROYALTIES PART. ESPECIAL	29.597.886,00	15.884.861,15		13.713.024,85
1.7.2.1.22.70	COTA-PARTE DO FUNDO ESPECIAL DO PET	1.516.411,00	1.776.371,35	259.960,35	
1.7.2.1.33.00	TRANSF.DE RECURSOS SISTEMA UNICO SA	11.544.427,00	12.585.385,99	1.040.958,99	
1.7.2.1.35.00	TRANSF.DE RECUR.FUNDO NAC.DES.EDUCA	17.557.240,00	24.379.191,53	6.821.951,53	
1.7.2.1.35.01	TRANSFERENCIA DO SALARIO-EDUCACAO	4.570.000,00	15.683.542,20	11.113.542,20	
1.7.2.1.35.02	TRANSFERENCIAS DIRETAS DO FNDE - RE	1.610.000,00	1.500.100,20		109.899,80
1.7.2.1.35.03	TRANSFERENCIAS DIRETAS DO FNDE - RE	8.569.140,00	6.558.865,20		2.010.274,80
1.7.2.1.35.99	OUTRAS TRANSFERENCIAS DIRETAS DO FN	2.808.100,00	636.683,93		2.171.416,07
1.7.2.3.00.00	TRANSFERENCIAS DOS MUNICIPIOS		2.671.002,59	2.671.002,59	
1.7.2.3.01.00	TRANSFERENCIAS DOS MUNICIPIOS		2.671.002,59	2.671.002,59	
1.7.2.3.01.33	TRANSF.DE RECURSOS SISTEMA UNICO SA		2.671.002,59	2.671.002,59	
1.7.2.4.00.00	TRANSFERENCIAS MULTIGOVERNAMENTAIS	350.838.788,00	295.018.276,42		55.820.511,58
1.7.2.4.01.00	TRANSF.REC.FUNDO MAN.DES.E.F.VAL.MA	350.838.788,00	295.018.276,42		55.820.511,58
1.7.2.4.02.00	TRANSF.REC.COMPL.F.MAN.DES.E.F.V.MA				
1.7.3.0.00.00	TRANSFERENCIAS DE INSTITUICOES PRIV	9.827.000,00	42.361,32		9.784.638,68
1.7.3.0.01.00	TRANSFERENCIAS DE INSTITUICOES PRIV	9.827.000,00	42.361,32		9.784.638,68
1.7.5.0.00.00	TRANSFERENCIAS DE PESSOAS	50.000,00			50.000,00
1.7.5.0.01.00	TRANSFERENCIAS DE PESSOAS	50.000,00			50.000,00
1.7.6.0.00.00	TRANSFERENCIAS DE CONVENIOS	237.258.845,00	20.087.869,52		217.170.975,48
1.7.6.1.00.00	TRANSF. CONVENIOS DA UNIAO E SUAS E	225.773.511,00	17.771.853,13		208.001.657,87
1.7.6.1.01.00	TRANSF.CONVEN.UNIAO P/O SIST.UNICO	96.871.784,00	59.779,32		96.812.004,68
1.7.6.1.02.00	TRANSF.CONVENIO UNIAO DEST.PROG.DE	95.000,00	921.442,78	826.442,78	
1.7.6.1.03.00	TRANSF.CONVENIO UNIAO DEST.PROG.ASS		211.330,33	211.330,33	
1.7.6.1.06.00	TRANSF. CONVENIO C/A UNIAO - FRD	3.566.124,00			3.566.124,00
1.7.6.1.07.00	TRANSFERENCIA CONVENIO UNIAO/BANCO	7.591.288,00	930.359,13		6.660.928,87
1.7.6.1.07.03	TRANSF.CONVENIOS DEST.PROG.ASSIST.S	7.591.288,00	930.359,13		6.660.928,87
1.7.6.1.09.00	TRANSFERENCIA DE CONVENIOS MS/FUNAS		4.542.926,00	4.542.926,00	
1.7.6.1.99.00	OUTRAS TRANSFERENCIAS DE CONVENIO D	117.649.315,00	11.106.015,57		106.543.299,43
1.7.6.2.00.00	TRANSF. CONVENIOS DO EST.,DF E SUAS	2.459.960,00	1.673.450,29		786.509,71
1.7.6.2.99.00	OUTRAS TRANSFERENCIAS DE CONVENIO D	2.459.960,00	1.673.450,29		786.509,71
1.7.6.3.00.00	TRANSF. CONVENIOS DOS MUNIC. E SUAS	3.611.200,00	254.875,09		3.356.324,91
1.7.6.3.99.00	OUTRAS TRANSFERENCIAS DE CONV. DOS	3.611.200,00	254.875,09		3.356.324,91
1.7.6.4.00.00	TRANSFERENCIAS DE CONV DE INSTITUIC	4.714.174,00	325.102,00		4.389.072,00
1.7.6.4.01.00	TRANSFERENCIAS DE CONV DE INSTITUIC	4.714.174,00	325.102,00		4.389.072,00

► Comparativo da Receita Orçada com a Arrecadada

GOVERNO DO ESTADO DO ESPIRITO SANTO
COMPARATIVO DA RECEITA ORÇADA COM A ARRECADADA

EXERCICIO : 2006
ANEXO 10 DA LEI 4.320/64

REFERENCIA : DEZEMBRO
20/03/2007 FOLHA: 6

CODIGO DA RECEITA	NOMENCLATURA	RECEITA		DIFERENCA	
		ORÇADA	ARRECADADA	PARA MAIS	PARA MENOS
1.7.6.6.00.00	TRANSF. CONV. POLICIA RODOV. FEDERA	700.000,00	62.589,01		637.410,99
1.7.6.6.01.00	TRANSF. CONV. POLICIA RODOV. FEDERA	700.000,00	62.589,01		637.410,99
1.7.7.0.00.00	TRANSFERENCIAS PARA O COMBATE A FOM		126.721,53	126.721,53	
1.7.7.4.00.00	PROVENIENTES DE DEPOSITOS NAO IDENT		126.721,53	126.721,53	
1.7.7.4.01.00	PROVENIENTES DE DEPOSITOS NAO IDENT		126.721,53	126.721,53	
1.8.0.0.00.00	RECEITAS CORRENTES A CLASSIFICAR				
1.9.0.0.00.00	OUTRAS RECEITAS CORRENTES	660.443.463,00	110.873.747,55		549.569.715,45
1.9.1.0.00.00	MULTAS E JUROS DE MORA	66.416.057,00	52.322.312,24		14.093.744,76
1.9.1.1.00.00	MULTAS E JUROS DE MORA DOS TRIBUTOS	42.409.351,00	31.123.497,11		11.285.853,89
1.9.1.1.21.00	MULTAS E JUROS DE MORA DO ITCD	64.427,00	295.215,47	230.788,47	
1.9.1.1.21.01	MULTAS POR INFRAÇÃO A LEGISLAÇÃO DO	57.946,00	267.444,54	209.498,54	
1.9.1.1.21.02	JUROS DE MORA DO ITCD	6.481,00	27.770,93	21.289,93	
1.9.1.1.41.00	MULTAS/JUROS DE MORA DO IPVA	617,00			617,00
1.9.1.1.41.01	MULTA POR INFRAÇÃO A LEGISLAÇÃO DO	408,00			408,00
1.9.1.1.41.02	JUROS DE MORA DO IPVA	209,00			209,00
1.9.1.1.42.00	MULTAS/JUROS DE MORA DO ICMS	42.344.307,00	30.828.281,64		11.516.025,36
1.9.1.1.42.01	MULTA PUNITIVA P/INFRAÇÃO A LEGISL.	3.241.800,00	3.783.809,89	542.009,89	
1.9.1.1.42.02	MULTA MORATORIA P/INFRAÇÃO A LEGISL	34.284.568,00	20.998.744,54		13.285.823,46
1.9.1.1.42.03	JUROS DE MORA DO ICMS	4.817.939,00	6.045.727,21	1.227.788,21	
1.9.1.2.00.00	MULTAS E JUROS DE MORA DAS CONTRIBU	15.000,00			15.000,00
1.9.1.2.30.00	MULTAS/JUROS MORA CONT.EMPR.E TRAB.	15.000,00			15.000,00
1.9.1.2.30.12	MULTAS/JUROS DE MORA CONTR.PREV.SEG	15.000,00			15.000,00
1.9.1.8.00.00	MULTAS E JUROS DE MORA DE OUTRAS RE	50,00	256,60	206,60	
1.9.1.8.99.00	OUTRAS MULTAS E JUROS DE MORA	50,00	256,60	206,60	
1.9.1.9.00.00	MULTAS DE OUTRAS ORIGENS	23.991.656,00	21.198.558,53		2.793.097,47
1.9.1.9.26.00	MULTAS PREV.NA LEGISL.S/DEFESA DIR.	460.000,00			460.000,00
1.9.1.9.27.00	MULTAS E JUROS PREVISTOS EM CONTRAT	450,00	24.601,47	24.151,47	
1.9.1.9.35.00	MULTAS POR DANOS AO MEIO AMBIENTE	151.477,00			151.477,00
1.9.1.9.37.00	MULTA POR INFRAÇÃO A LEGISLAÇÃO DE		6.176,11	6.176,11	
1.9.1.9.42.00	MULTAS VEGETAL/AGROTOXICO		63.786,55	63.786,55	
1.9.1.9.99.00	OUTRAS MULTAS	23.379.729,00	21.103.994,40		2.275.734,60
1.9.1.9.99.01	MULTA P/INFRAÇÃO A LEGISL.DE TRANSI	9.250.000,00	7.504.652,55		1.745.347,45
1.9.1.9.99.02	MULTA P/INFRAÇÃO A LEGISL.DO MEIO A	1.755.057,00	980.819,28		774.237,72
1.9.1.9.99.03	MULTA P/INFRAÇÃO A LEGISL. DA POLIC		177,52	177,52	
1.9.1.9.99.05	MULTA P/INFRAÇÃO AO COD.DEFESA DO C		19.887,84	19.887,84	
1.9.1.9.99.06	MULTA P/INFRAÇÃO AO COD.PENAL E LEI		298,11	298,11	
1.9.1.9.99.09	MULTAS FIXADAS NAS SENTENCAS JUDICI		192,94	192,94	
1.9.1.9.99.10	MULTAS PREVISTA NA LEGISLAÇÃO SANIT	68.000,00			68.000,00
1.9.1.9.99.11	MULTAS P/INFR.A LEG.TRANSITO E TR.C	7.531.611,00	8.317.716,99	786.105,99	
1.9.1.9.99.12	MULTA FLORESTAL - IDAF	249.222,00	327.832,41	78.610,41	
1.9.1.9.99.13	MULTA FLORESTAL - IDAF E POLICIA AM		244.429,11	244.429,11	
1.9.1.9.99.16	MULTA DNER - CONVENIO DETRAN	230.000,00	3.314.388,98	3.084.388,98	
1.9.1.9.99.17	MULTAS IMPUTADAS P/TCEES		376.301,37	376.301,37	
1.9.1.9.99.99	OUTRAS MULTAS	4.295.839,00	17.297,30		4.278.541,70
1.9.2.0.00.00	INDENIZACOES E RESTITUICOES	7.363.495,00	15.647.716,67	8.284.221,67	
1.9.2.1.00.00	INDENIZACOES	790.926,00	1.203.988,76	413.062,76	
1.9.2.1.05.00	INDEN.PREV.NA LEGISL.S/DEFESA DOS D	789.600,00			789.600,00
1.9.2.1.09.00	INDENIZACOES		1.203.484,07	1.203.484,07	
1.9.2.1.09.01	INDENIZACOES		1.203.484,07	1.203.484,07	
1.9.2.1.99.00	OUTRAS INDENIZACOES	1.326,00	504,69		821,31
1.9.2.2.00.00	RESTITUICOES	6.572.569,00	14.443.727,91	7.871.158,91	
1.9.2.2.01.00	RESTITUICOES DE CONVENIOS	1.759.855,00	12.513.599,37	10.753.744,37	

► Comparativo da Receita Orçada com a Arrecadada

GOVERNO DO ESTADO DO ESPIRITO SANTO
COMPARATIVO DA RECEITA ORÇADA COM A ARRECADADA

EXERCICIO : 2006
ANEXO 10 DA LEI 4.320/64

REFERENCIA : DEZEMBRO
20/03/2007 FOLHA: 7

CODIGO DA RECEITA	NOMENCLATURA	RECEITA		DIFERENCA	
		ORÇADA	ARRECADADA	PARA MAIS	PARA MENOS
1.9.2.2.02.00	RESTITUICOES DE BENEFICIOS NAO DESE		457.929,98	457.929,98	
1.9.2.2.05.00	RESSARC.P/OPER.DE SEGUROS PRIV.ASSI		678,60	678,60	
1.9.2.2.07.00	REST.SALARIOS PAGOS A MAIOR EXERC.A	5.132,00	95.989,60	90.857,60	
1.9.2.2.08.00	RESTITUICOES SOBRE FOLHA DE PAGAMEN	102.874,00	92.506,07		10.367,93
1.9.2.2.09.00	RESSARC.SAL.SERVIDORES A DISP.EM OU	3.194.433,00	89.827,06		3.104.605,94
1.9.2.2.10.00	RECUPERACAO DE DESPESAS	1.066.000,00	19.728,64		1.046.271,36
1.9.2.2.99.00	OUTRAS RESTITUICOES	444.275,00	1.173.468,59	729.193,59	
1.9.2.2.99.01	DIVERSOS RESPONSAVEIS	444.275,00	265.764,70		178.510,30
1.9.2.2.99.03	RESTITUICAO SALARIAL - EMENDA CONST		297.962,41	297.962,41	
1.9.2.2.99.04	RESTITUICOES DIVERSAS		609.741,48	609.741,48	
1.9.3.0.00.00	RECEITA DA DIVIDA ATIVA	42.846.261,00	22.630.483,54		20.215.777,46
1.9.3.1.00.00	RECEITA DA DIVIDA ATIVA TRIBUTARIA	40.363.084,00	21.635.584,50		18.727.499,50
1.9.3.1.14.00	REC.DIV.ATIVA DO IMP.S/PROPR.VEICUL		9.559,78	9.559,78	
1.9.3.1.15.00	REC.DIV.ATIVA DO IMP.S/CIRC.MERC.P.	40.363.084,00	21.622.760,28		18.740.323,72
1.9.3.1.20.00	RECEITA DA DIVIDA ATIVA DO ITCD		3.264,44	3.264,44	
1.9.3.2.00.00	RECEITA DA DIVIDA ATIVA NAO TRIBUTA	2.453.177,00	994.899,04		1.458.277,96
1.9.3.2.99.00	REC.DIV.ATIVA NAO TRIBUTARIA DE O.	2.453.177,00	994.899,04		1.458.277,96
1.9.3.2.99.01	RECEITA DA DIVIDA ATIVA - CUSTAS PR	43.079,00	165.532,42	122.453,42	
1.9.3.2.99.02	RECEITA DA DIVIDA ATIVA - MULTAS PU	450.098,00	565.627,37	115.529,37	
1.9.3.2.99.99	RECEITA DA DIVIDA ATIVA - OUTROS OR	1.960.000,00	263.739,25		1.696.260,75
1.9.3.3.00.00	RECEITA DA DIVIDA ATIVA DE CONTRIBU	30.000,00			30.000,00
1.9.3.3.99.00	CONTA NAO CADASTRADA	30.000,00			30.000,00
1.9.3.3.99.99	OUTRAS RECEITAS DIV.ATIV.DE OUTRAS	30.000,00			30.000,00
1.9.9.0.00.00	RECEITAS DIVERSAS	543.817.650,00	20.273.235,10		523.544.414,90
1.9.9.0.02.00	RECEITA DE ONUS DE SUCUMBENCIA AÇAO		11.311,29	11.311,29	
1.9.9.0.02.01	HONORARIOS DE ADVOGADOS		11.311,29	11.311,29	
1.9.9.0.05.00	AREA DE DEMONSTRACAO DE STAND	75.255,00			75.255,00
1.9.9.0.05.99	OUTROS SALDOS DE EXERC. ANTERIORES	75.255,00			75.255,00
1.9.9.0.09.00	DEC.NAO APLIC.DE INC. FISCAIS NO ES	11.276.485,00	10.906.948,56		369.536,44
1.9.9.0.09.01	CORRECAO MONETARIA - ICMS	11.274.495,00	10.903.808,97		370.686,03
1.9.9.0.09.03	CORRECAO MONETARIA - ITCD	1.990,00	3.139,59	1.149,59	
1.9.9.0.97.00	RECUPERACAO DE DESPESAS DE EXERC. A		21.241,73	21.241,73	
1.9.9.0.99.00	OUTRAS RECEITAS	532.465.910,00	9.333.733,52		523.132.176,48
1.9.9.0.99.02	OUTRAS RECEITAS AMBIENTAIS		1.148.936,57	1.148.936,57	
1.9.9.0.99.05	RECEITA DE RECURSOS		3.305,92	3.305,92	
1.9.9.0.99.06	RECEITA DE FIANCA CRIME		213.439,03	213.439,03	
1.9.9.0.99.10	FAIXA DE DOMINIO		1.296.611,41	1.296.611,41	
1.9.9.0.99.99	OUTRAS RECEITAS	532.465.910,00	6.671.440,59		525.794.469,41
2.0.0.0.00.00	RECEITAS DE CAPITAL	606.965.603,00	201.460.467,60		405.505.135,40
2.1.0.0.00.00	OPERACOES DE CREDITO	265.102.912,00	24.360.660,07		240.742.251,93
2.1.1.0.00.00	OPERACOES DE CREDITO INTERNAS	94.666.998,00	14.470.308,97		80.196.689,03
2.1.1.4.00.00	OPERACOES CRED.INT.CONTR.REL.PROGR.	94.666.998,00	14.470.308,97		80.196.689,03
2.1.1.4.99.00	OUTRAS OP. CREDITO INT. REL. PROG.	94.666.998,00	14.470.308,97		80.196.689,03
2.1.2.0.00.00	OPERACOES DE CREDITO EXTERNAS	170.435.914,00	9.890.351,10		160.545.562,90
2.1.2.3.00.00	CONTRATOS RELATIVOS A PROGRAMAS DE	170.435.914,00	9.890.351,10		160.545.562,90
2.1.2.3.03.00	PROGRAMA DE SANEAMENTO		5.171.351,10	5.171.351,10	
2.1.2.3.05.00	OPER.CRED.EXTERNAS PROG.MODERN.DA A		4.686.000,00	4.686.000,00	
2.1.2.3.99.00	OUTRAS OPER.CRED. REL. A PROGRAMA D	170.435.914,00	33.000,00		170.402.914,00
2.2.0.0.00.00	ALIENACAO DE BENS	3.527.956,00	3.722.620,83	194.664,83	
2.2.1.0.00.00	ALIENACAO DE BENS MOVEIS	310.000,00	327.283,73	17.283,73	
2.2.1.6.00.00	ALIENACAO DE BENS MOVEIS ADQ.C/REC.	310.000,00			310.000,00
2.2.1.6.99.00	ALIENACAO BENS MOVEIS ADQ.C/OUTROS	310.000,00			310.000,00

► Comparativo da Receita Orçada com a Arrecadada

GOVERNO DO ESTADO DO ESPIRITO SANTO
COMPARATIVO DA RECEITA ORÇADA COM A ARRECADADA

EXERCICIO : 2006
ANEXO 10 DA LEI 4.320/64

REFERENCIA : DEZEMBRO
20/03/2007 FOLHA: 8

CODIGO DA RECEITA	NOMENCLATURA	RECEITA		DIFERENCA	
		ORÇADA	ARRECADADA	PARA MAIS	PARA MENOS
2.2.1.7.00.00	ALIENAÇÃO BENS MÓVEIS ADQ.C/REC.NÃO		327.067,17	327.067,17	
2.2.1.7.99.00	ALIENAÇÃO DE BENS MOVEIS		327.067,17	327.067,17	
2.2.1.9.00.00	ALIENACAO DE OUTROS BENS MOVEIS		216,56	216,56	
2.2.1.9.99.00	ALIENACAO DE OUTROS BENS MOVEIS		216,56	216,56	
2.2.2.0.00.00	ALIENACAO DE BENS IMOVEIS	3.217.956,00	3.395.337,10	177.381,10	
2.2.2.7.00.00	ALIENACAO DE BENS IMOVEIS ADQ.C/REC		300.899,39	300.899,39	
2.2.2.7.99.00	ALIENAÇÃO DE BENS IMOVEIS		300.899,39	300.899,39	
2.2.2.9.00.00	ALIENACAO DE OUTROS BENS IMOVEIS	3.217.956,00	3.094.437,71		123.518,29
2.2.2.9.99.00	ALIENACAO DE OUTROS BENS IMOVEIS	3.217.956,00	3.094.437,71		123.518,29
2.3.0.0.00.00	AMORTIZACAO DE EMPRESTIMOS		59.432,93	59.432,93	
2.3.0.0.70.00	OUTRAS AMORTIZACOES DE EMPRESTIMOS		59.432,93	59.432,93	
2.3.0.0.70.04	AMORTIZACAO DE EMPRESTIMOS - IMOBIL		59.432,93	59.432,93	
2.4.0.0.00.00	TRANSFERENCIAS DE CAPITAL	187.084.706,00	13.760.576,70		173.324.129,30
2.4.2.0.00.00	TRANSFERENCIAS INTERGOVERNAMENTAIS	27.000.000,00	13.720.726,70		13.279.273,30
2.4.2.1.00.00	TRANSFERENCIAS DA UNIAO	27.000.000,00	13.720.726,70		13.279.273,30
2.4.2.1.02.00	TRANSFERENCIA RECURSOS DEST.A PROGR	27.000.000,00			27.000.000,00
2.4.2.1.99.00	OUTRAS TRANSFERENCIAS DA UNIAO		13.720.726,70	13.720.726,70	
2.4.2.1.99.02	CONTRIBUICOES		13.720.726,70	13.720.726,70	
2.4.7.0.00.00	TRANSFERENCIAS DE CONVENIOS	160.084.706,00	39.850,00		160.044.856,00
2.4.7.1.00.00	TRANSF.CONVENIOS DA UNIAO E SUAS EN	135.467.722,00	39.850,00		135.427.872,00
2.4.7.1.02.00	CONVENIO DA UNIAO DEST.A PROGRAMA D	10.050.000,00			10.050.000,00
2.4.7.1.99.00	OUTRAS TRANSF. CONVENIOS DA UNIAO E	125.417.722,00	39.850,00		125.377.872,00
2.4.7.2.00.00	TRANSF.CONV DOS ESTADOS,DF E SUAS E	5.658.200,00			5.658.200,00
2.4.7.2.99.00	OUTRAS TRANSF.DE CONVENIOS DOS ESTA	5.658.200,00			5.658.200,00
2.4.7.3.00.00	TRANSF.CONVENIOS DOS MUNICIP E SUAS	250.000,00			250.000,00
2.4.7.3.99.00	OUTRAS TRANSF.DE CONVENIOS DOS MUNI	250.000,00			250.000,00
2.4.7.4.00.00	TRANSF.DE CONVENIOS DE INSTITUICOES	18.708.784,00			18.708.784,00
2.4.7.4.01.00	TRANSF.DE CONVENIOS DE INSTITUICOES	18.708.784,00			18.708.784,00
2.5.0.0.00.00	OUTRAS RECEITAS DE CAPITAL	151.250.029,00	159.557.177,07	8.307.148,07	
2.5.6.0.00.00	RESTITUICOES		1.156,76	1.156,76	
2.5.6.1.00.00	RECUPERACAO DE DESP. DE EXERC. ANTE		1.156,76	1.156,76	
2.5.9.0.00.00	OUTRAS RECEITAS	151.250.029,00	159.556.020,31	8.305.991,31	
2.5.9.9.00.00	OUTRAS RECEITAS	151.250.029,00	159.556.020,31	8.305.991,31	
2.5.9.9.01.00	RECEITA DE LEILAO FUNDAP	151.250.029,00	159.546.833,12	8.296.804,12	
2.5.9.9.99.00	OUTRAS RECEITAS		9.187,19	9.187,19	
9.0.0.0.00.00	DEDUCOES DA RECEITA CORRENTE	511.267.608,00-	515.911.538,24-		4.643.930,24
9.1.0.0.00.00	DEDUCOES DA RECEITA CORRENTE	401.786.946,00-	418.979.873,60-		17.192.927,60
9.1.1.0.00.00	DEDUCOES DA RECEITA CORRENTE	401.786.946,00-	418.979.873,60-		17.192.927,60
9.1.1.3.00.00	DEDUCOES DA RECEITA CORRENTE	401.786.946,00-	418.979.873,60-		17.192.927,60
9.1.1.3.02.00	* DEDUCAO REC.DE ICMS P/FORMACAO DO	401.786.946,00-	418.979.873,60-		17.192.927,60
9.7.0.0.00.00	DEDUCAO DAS RECEITAS DE IMPOSTOS	109.480.662,00-	96.931.664,64-	12.548.997,36	
9.7.2.0.00.00	DEDUCAO DAS RECEITAS DE IMPOSTOS	109.480.662,00-	96.931.664,64-	12.548.997,36	
9.7.2.1.00.00	DEDUCAO DAS RECEITAS DA UNIAO	109.480.662,00-	96.931.664,64-	12.548.997,36	
9.7.2.1.01.00	DEDUCAO RECEITA P/FORM.DO FUNDEF-(U	91.454.423,00-	87.579.006,45-	3.875.416,55	
9.7.2.1.01.01	* DEDUCAO RECEITA P/FORM.DO FUNDEF-	78.404.130,00-	74.596.527,40-	3.807.602,60	
9.7.2.1.01.12	* DEDUCAO RECEITA P/FORM.DO FUNDEF-	13.050.293,00-	12.982.479,05-	67.813,95	
9.7.2.1.09.00	DEDUCAO RECEITA P/FORM.DO FUNDEF	18.026.239,00-	9.352.658,19-	8.673.580,81	
9.7.2.1.09.01	* = DEDUCAO RECEITA P/FORM.FUNDEF-L	18.026.239,00-	9.352.658,19-	8.673.580,81	
T O T A L		8.920.165.120,00	8.040.876.261,93		879.288.858,07

► Comparativo da Receita Orçada com a Arrecadada - Administração Direta

GOVERNO DO ESTADO DO ESPIRITO SANTO
COMPARATIVO DA RECEITA ORÇADA COM A ARRECADADA
Tipo Administração : ADMINISTRAÇÃO DIRETA

EXERCICIO : 2006
ANEXO 10 DA LEI 4.320/64

REFERENCIA : DEZEMBRO.
20/03/2007 FOLHA: 1

C O N T A	TITULO	ORÇADO	MOVIMENTO DO EXERCICIO		DIFERENÇA
			NO MES	ATE O MES	
1000.00.00	RECEITAS CORRENTES	7001.175.858,00D	710.382.671,20D	6997.108.521,20D	4.067.336,80-
1100.00.00	RECEITA TRIBUTARIA	5394.500.391,00D	521.195.695,39D	5517.496.434,08D	122.996.043,08
1110.00.00	IMPOSTOS	5320.712.795,00D	520.074.301,14D	5415.933.885,74D	95.221.090,74
1112.00.00	IMPOSTOS SOBRE O PATRIMONIO E A R	336.839.407,00D	38.319.443,73D	388.103.952,34D	51.264.545,34
1112.04.00	IMPOSTO S/RENDA E PROVENTOS QUALQ	172.512.066,00D	33.202.340,48D	219.154.871,64D	46.642.805,64
1112.04.31	IRRF SOBRE OS RENDIMENTOS DO TRAB	166.411.908,00D	29.788.670,09D	206.190.550,98D	39.778.642,98
1112.04.34	IRRF SOBRE OUTROS RENDIMENTOS	6.100.158,00D	3.413.670,39D	12.964.320,66D	6.864.162,66
1112.05.00	IMPOSTO S/PROPRIEDADE DE VEICULOS	157.675.069,00D	3.734.811,74D	158.132.321,07D	457.252,07
1112.05.01	IPVA	157.675.069,00D	3.734.811,74D	158.132.321,07D	457.252,07
1112.07.00	IMP.S/TRANSM."C.MORTIS"E DOACAO B	6.652.272,00D	1.382.291,51D	10.816.759,63D	4.164.487,63
1112.07.01	ITCD	6.652.272,00D	1.382.291,51D	10.762.187,33D	4.109.915,33
1112.07.02	ITCD - AUTO DE INFRAÇÃO			54.572,30D	54.572,30
1113.00.00	IMPOSTO SOBRE A PRODUÇÃO E A CIRC	4983.873.388,00D	481.754.857,41D	5027.829.933,40D	43.956.545,40
1113.02.00	IMPOSTO S/CIRCUL. DE MERC. E SERV	4983.873.388,00D	481.754.857,41D	5027.829.933,40D	43.956.545,40
1113.02.01	ICMS-COMERCIO	517.714.181,00D	53.021.066,65D	545.179.979,40D	27.465.798,40
1113.02.02	ICMS-INDUSTRIA	890.992.765,00D	68.751.987,09D	722.180.947,68D	168.811.817,32-
1113.02.03	ICMS-SERVICOS DE ENERGIA ELETRICA	445.321.244,00D	41.341.794,50D	463.087.865,40D	17.766.621,40
1113.02.04	ICMS-SERVICOS DE COMUNICACAO	357.831.484,00D	33.505.191,14D	384.021.831,25D	26.190.347,25
1113.02.05	ICMS-SERV. DE TRANSPORTES - EMPRE	77.009.494,00D	7.844.996,04D	90.576.158,26D	13.566.664,26
1113.02.06	ICMS-SERV. DE TRANSP. - EMPR.OUTR	5.312.976,00D	377.566,31D	4.684.442,29D	628.533,71-
1113.02.07	ICMS-SERV. DE TRANSP. - TRANSPORT	3.728.751,00D	372.432,05D	4.193.681,42D	464.930,42
1113.02.08	ICMS-DIFERENCIAL DE ALIQUOTA DO C	10.805.929,00D	1.213.048,44D	13.482.698,21D	2.676.769,21
1113.02.09	ICMS-DIFERENCIAL DE ALIQUOTA DA I	63.941.000,00D	7.423.881,19D	91.345.335,95D	27.404.335,95
1113.02.10	ICMS-DIFER. ALIQUOTA SERV. ENERGI	9.095.118,00D	705.679,58D	13.374.604,47D	4.279.486,47
1113.02.11	ICMS-DIFER. ALIQUOTA SERVICOS DE	27.485.152,00D	802.865,01D	9.602.959,79D	17.882.192,21-
1113.02.12	ICMS-DIFER. ALIQUOTA SERVICOS DE	26.043.044,00D	5.014.294,98D	23.172.351,89D	2.870.692,11-
1113.02.13	ICMS-ESTIMATIVA - MICROEMPRESA ES	65.634.333,00D	7.229.468,38D	78.587.104,73D	12.952.771,73
1113.02.14	ICMS-ESTIMATIVA-EMPR. PEQUENO POR	36.689,00D	1.508,36D	50.080,15D	13.391,15
1113.02.15	ICMS IMPORTACAO	1532.213.529,00D	160.100.833,37D	1589.675.216,36D	57.461.687,36
1113.02.16	ICMS-INCENTIVOS FISCAIS	126,00D	240,60D	7.022,83D	6.896,83
1113.02.17	ICMS-SUBSTITUICAO TRIBUTARIA - OU	498.560.988,00D	46.838.502,29D	496.818.826,17D	1.742.161,83-
1113.02.18	ICMS-SUBSTITUICAO TRIBUTARIA-DENT	245.933.549,00D	26.091.010,10D	265.073.841,09D	19.140.292,09
1113.02.19	ICMS-SUBSTITUICAO TRIBUTARIA - FR	9.040.665,00D	1.831.528,36D	17.495.993,32D	8.455.328,32
1113.02.20	ICMS-CAFE - OPERACAO INTERNA	61.252,00D	2.908,58D	36.303,07D	24.948,93-
1113.02.21	ICMS-CAFE - OPERACOES INTERESTADU	97.401.344,00D	9.747.814,92D	102.271.719,09D	4.870.375,09
1113.02.22	ICMS-CAFE EXPORTACAO			162,38D	162,38
1113.02.23	ICMS-BOVINOS OPERACOES INTERNAS	50.212,00D	30,70D	3.046,73D	47.165,27-
1113.02.24	ICMS-BOVINOS OPERACOES INTERESTAD	429.942,00D	73.079,67D	520.826,61D	90.884,61
1113.02.25	ICMS-DEMAIS PRODUTOS	9.068.255,00D	956.203,02D	18.210.669,17D	9.142.414,17
1113.02.26	ICMS-AUTO DE INFRAÇÃO	17.769.504,00D	1.539.560,90D	16.372.981,01D	1.396.522,99-
1113.02.27	ICMS-DENUNCIAS ESPONTANEAS	20.533.876,00D	1.243.928,48D	15.587.833,73D	4.946.042,27-
1113.02.28	ICMS-NOTIFICACAO DE DEBITO	15.635.862,00D	976.287,66D	14.382.985,83D	1.252.876,17-
1113.02.29	ICMS-EXTINTO LEI.7667/2003 (FUNRE	7.441,00D			7.441,00-
1113.02.30	ICMS-CONTRIBUINTE CADASTRO ESPECI	166.012,00D	16.972,76D	195.814,44D	29.802,44
1113.02.32	ICMS-ESTIMATIVA/INDUSTRIA	15.778.332,00D	1.867.810,78D	18.261.855,16D	2.483.523,16
1113.02.33	ICMS-SUBSTITUICAO TRIBUTARIA - AU	20.270.339,00D	1.685.798,25D	19.625.059,62D	645.279,38-
1113.02.34	FUNDO EST.DE COMBATE A POBREZA E		1.176.567,25D	9.749.735,90D	9.749.735,90
1120.00.00	TAXAS	73.787.596,00D	1.121.394,25D	101.562.548,34D	27.774.952,34
1121.00.00	TAXAS P/ EXERC. PODER POLICIA		133.159,77D	136.529,93D	136.529,93
1121.41.00	TAXA DE CONCURSO PUBLICO DO PODER			3.370,16D	3.370,16
1121.99.00	OUTRAS TAXAS PELO EXERC. DO PODER		133.159,77D	133.159,77D	133.159,77
1121.99.06	TAXA DE CONCURSO PUBLICO-MP		133.159,77D	133.159,77D	133.159,77
1122.00.00	TAXAS PELA PRESTACAO DE SERVICOS	73.787.596,00D	988.234,48D	101.426.018,41D	27.638.422,41
1122.99.00	OUTRAS TAXAS PELA PRESTACAO DE SE	73.787.596,00D	988.234,48D	101.426.018,41D	27.638.422,41
1122.99.02	TAXA PELA PREST.DE SERVICIO DE TRA	65.980.321,00D	879.711,80D	71.926.119,32D	5.945.798,32

► Comparativo da Receita Orçada com a Arrecadada - Administração Direta

GOVERNO DO ESTADO DO ESPIRITO SANTO
COMPARATIVO DA RECEITA ORÇADA COM A ARRECADADA
Tipo Administração : ADMINISTRAÇÃO DIRETA

EXERCICIO : 2006
ANEXO 10 DA LEI 4.320/64

REFERENCIA : DEZEMBRO.
20/03/2007 FOLHA: 2

C O N T A	TITULO	ORÇADO	MOVIMENTO DO EXERCICIO		DIFERENÇA
			NO MES	ATE O MES	
1122.99.06	TAXA APLICADA PELA VIGILANCIA SAN	883.135,00D			883.135,00-
1122.99.07	TAXA FLORESTAL	1.332.938,00D			1.332.938,00-
1122.99.12	TAXA DE PROCESSAMENTO DE LICENCA	356.143,00D			356.143,00-
1122.99.15	TAXA C/EMISSAO DO C.R.V. OU C.R.L		292.954,72C	22.596.804,30D	22.596.804,30
1122.99.17	TAXA C/POSTAGEM DE DOCUMENTOS - D		78.340,36D	2.414.265,96D	2.414.265,96
1122.99.18	TAXA DE EXPEDIENTE E SERVICOS DIV		212.938,03D	3.100.080,46D	3.100.080,46
1122.99.23	TAXA DE SERVICO REBOCAMENTO DE VE		26.820,98D	407.736,44D	407.736,44
1122.99.24	TAXA DE SERVICO ACRESC. POR KM RO		24.606,40D	285.553,94D	285.553,94
1122.99.25	TAXA SERV. ESTADIA VEICULO (DIA/FR		58.771,63D	695.457,99D	695.457,99
1122.99.99	OUTRAS TAXAS	5.235.059,00D			5.235.059,00-
1200.00.00	RECEITA DE CONTRIBUICOES	1.944.193,00D	22.883,20D	126.447,55D	1.817.745,45-
1210.00.00	CONTRIBUICOES SOCIAIS	1.533.500,00D	22.647,08D	123.978,71D	1.409.521,29-
1210.29.00	CONTRIBUICOES PREVIDENCIARIAS REG	1.533.500,00D	4.556,90D	14.699,94D	1.518.800,06-
1210.29.13	CONT.S/COMPLEMENT. APOSENT. E PEN	1.533.500,00D	4.556,90D	14.699,94D	1.518.800,06-
1210.49.00	CONTRIB.P/ASSIST.MED.SERV.VINC.RE		18.090,18D	109.278,77D	109.278,77
1210.49.01	CONTRIBUICAO DE 1% DO EMPREGADOR		18.090,18D	109.278,77D	109.278,77
1220.00.00	CONTRIBUICOES ECONOMICAS	410.693,00D	236,12D	2.468,84D	408.224,16-
1220.99.00	OUTRAS CONTRIBUICOES ECONOMICAS	410.693,00D	236,12D	2.468,84D	408.224,16-
1220.99.99	OUTRAS CONTRIBUICOES ECONOMICAS	410.693,00D	236,12D	2.468,84D	408.224,16-
1300.00.00	RECEITA PATRIMONIAL	131.612.373,00D	14.065.752,65D	154.712.000,15D	23.099.627,15
1310.00.00	RECEITAS IMOBILIARIAS	57.913,00D	13.927,48D	140.893,18D	82.980,18
1311.00.00	ALUGUEIS	38.941,00D	12.517,00D	121.643,43D	82.702,43
1311.01.00	ALUGUEIS	38.941,00D	12.517,00D	121.643,43D	82.702,43
1312.00.00	ARRENDAMENTOS	15.656,00D	1.410,48D	16.157,06D	501,06
1312.01.00	ARRENDAMENTOS	15.656,00D	1.410,48D	16.157,06D	501,06
1314.00.00	LAUDEMIOS	3.316,00D		3.092,69D	223,31-
1314.01.00	LAUDEMIOS	3.316,00D		3.092,69D	223,31-
1320.00.00	RECEITAS DE VALORES MOBILIARIOS	131.554.460,00D	14.051.825,17D	154.571.089,88D	23.016.629,88
1321.00.00	JUROS DE TITULOS DE RENDA	290.583,00D			290.583,00-
1321.99.00	OUTROS RENDIMENTOS DE TITULOS	290.583,00D			290.583,00-
1322.00.00	DIVIDENDOS	28.031,00D	1.081.779,58D	17.241.837,30D	17.213.806,30
1322.01.00	DIVIDENDOS - BANESTES		1.081.779,58D	17.241.837,30D	17.241.837,30
1322.99.00	OUTROS DIVIDENDOS	28.031,00D			28.031,00-
1325.00.00	REMUNERACAO DE DEPOSITOS BANCARIO	131.235.846,00D	12.970.045,59D	137.329.252,58D	6.093.406,58
1325.01.00	REMUNERACAO DEPOSITOS DE RECURSOS	44.475.984,00D	1.056.311,08D	14.394.529,64D	30.081.454,36-
1325.01.02	RECEITA REMUN.DEP.BANC.RECURSOS V	7.000.000,00D	227.841,89D	4.925.916,60D	2.074.083,40-
1325.01.05	RECEITA REMUNERACAO DEPOS.BANC.RE	5.000.000,00D	23.770,92D	1.037.010,90D	3.962.989,10-
1325.01.10	REC.REM.DEP.BANCARIOS RECUR.VINCU		306.510,95D	2.632.154,93D	2.632.154,93
1325.01.11	REC.REM.DEP.BANCARIOS RECUR.VINCU		358.368,40D	3.565.827,91D	3.565.827,91
1325.01.13	REC.REM.DEPOS.BANCARIOS RECUR.VIN		85.234,56D	207.704,06D	207.704,06
1325.01.99	RECEITA REMUN.OUTROS DEP.BANC.REC	32.475.984,00D	54.584,36D	2.025.915,24D	30.450.068,76-
1325.02.00	REMUNERACAO DEPOSITOS DE RECURSOS	86.759.862,00D	11.913.734,51D	122.934.722,94D	36.174.860,94
1325.02.01	RECEITA DE REMUNERACAO DEPOSITOS			77,12D	77,12
1325.02.03	APLICACOES FINANCEIRAS - CONTA UN	41.554.049,00D	4.588.272,29D	31.898.766,59D	9.655.282,41-
1325.02.04	REC.REMUN.COM APLICACAO FINANCEIR		198,44D	26.272,52D	26.272,52
1325.02.99	RECEITA REMUN.OUTROS DEP.BANC.REC	45.205.813,00D	7.325.263,78D	91.009.606,71D	45.803.793,71
1390.00.00	OUTRAS RECEITAS PATRIMONIAIS			17,09D	17,09
1390.99.00	OUTRAS RECEITAS PATRIMONIAIS			17,09D	17,09
1390.99.99	OUTRAS RECEITAS PATRIMONIAIS			17,09D	17,09
1600.00.00	RECEITA DE SERVICOS	3.984.141,00D	19.251,00D	295.708,80D	3.688.432,20-
1600.05.00	SERVICOS DE SAUDE	2.556.000,00D			2.556.000,00-
1600.05.01	SERVICOS HOSPITALARES	2.556.000,00D			2.556.000,00-
1600.99.00	OUTROS SERVICOS	1.428.141,00D	19.251,00D	295.708,80D	1.132.432,20-
1600.99.08	RESSARCIMENTO DESP C/ PROCES. DE		19.251,00D	295.708,80D	295.708,80
1600.99.99	OUTROS SERVICOS	1.428.141,00D			1.428.141,00-

► Comparativo da Receita Orçada com a Arrecadada - Administração Direta

GOVERNO DO ESTADO DO ESPIRITO SANTO
COMPARATIVO DA RECEITA ORÇADA COM A ARRECADADA
Tipo Administração : ADMINISTRAÇÃO DIRETA

EXERCICIO : 2006
ANEXO 10 DA LEI 4.320/64

REFERENCIA : DEZEMBRO.
20/03/2007 FOLHA: 3

C O N T A	TITULO	ORÇADO	MOVIMENTO DO EXERCICIO		DIFERENÇA
			NO MES	ATE O MES	
1700.00.00	TRANSFERENCIAS CORRENTES	1351.891.177,00D	166.797.599,49D	1243.971.907,03D	107.919.269,97-
1720.00.00	TRANSFERENCIAS INTERGOVERNAMENTAI	1244.386.618,00D	166.605.383,02D	1240.782.518,81D	3.604.099,19-
1721.00.00	TRANSFERENCIA DA UNIAO.	893.547.830,00D	137.152.832,93D	945.764.242,39D	52.216.412,39
1721.01.00	PARTICIPACAO NA RECEITA DA UNIAO	684.296.807,00D	64.267.678,46D	649.753.131,86D	34.543.675,14-
1721.01.01	COTA-PARTE FUNDO DE PARTIC.DOS ES	522.694.201,00D	50.805.046,08D	497.310.185,15D	25.384.015,85-
1721.01.12	COTA-PARTE DO IMPOSTO S/PRODUTOS	116.002.606,00D	13.462.632,38D	115.399.815,60D	602.790,40-
1721.01.13	COTA-PARTE CONTRIB.INTERV. DOMINI	45.600.000,00D		37.043.131,11D	8.556.868,89-
1721.09.00	OUTRAS TRANSFERENCIAS DA UNIAO	120.174.925,00D	61.210.036,87D	194.770.698,75D	74.595.773,75
1721.09.01	TRANSFERENCIA FINANCEIRA - L.C. N	120.174.925,00D	5.195.921,25D	62.351.055,00D	57.823.870,00-
1721.09.99	DEMAIS TRANSFERENCIAS DA UNIAO		56.014.115,62D	132.419.643,75D	132.419.643,75
1721.22.00	TRANSFERENCIA DA COMPENSACAO FINA	71.518.858,00D	7.947.797,07D	74.577.090,37D	3.058.232,37
1721.22.11	COTA PARTE COMP.FINANC. DE RECURS	2.983.177,00D	130.205,76D	1.695.655,30D	1.287.521,70-
1721.22.20	COTA PARTE DA COMP.FINANC. RECURS	1.916.205,00D	85.010,05D	938.932,10D	977.272,90-
1721.22.30	COTA PARTE ROYALTIES COMP.FINANC.	35.505.179,00D	8.102.119,95D	54.281.270,47D	18.776.091,47
1721.22.50	COTA PARTE ROYALTIES PART. ESPECI	29.597.886,00D		15.884.861,15D	13.713.024,85-
1721.22.70	COTA-PARTE DO FUNDO ESPECIAL DO P	1.516.411,00D	369.538,69C	1.776.371,35D	259.960,35
1721.33.00	TRANSF.DE RECURSOS SISTEMA UNICO		156.485,01D	2.284.129,88D	2.284.129,88
1721.35.00	TRANSF.DE RECUR.FUNDO NAC.DES.EDU	17.557.240,00D	3.570.835,52D	24.379.191,53D	6.821.951,53
1721.35.01	TRANSFERENCIA DO SALARIO-EDUCACAO	4.570.000,00D	775.952,19D	15.683.542,20D	11.113.542,20
1721.35.02	TRANSFERENCIAS DIRETAS DO FNDE -	1.610.000,00D	1.500.100,20D	1.500.100,20D	109.899,80-
1721.35.03	TRANSFERENCIAS DIRETAS DO FNDE -	8.569.140,00D	775.689,20D	6.558.865,20D	2.010.274,80-
1721.35.99	OUTRAS TRANSFERENCIAS DIRETAS DO	2.808.100,00D	519.093,93D	636.683,93D	2.171.416,07-
1723.00.00	TRANSFERENCIAS DOS MUNICIPIOS		78.810,37C		
1723.01.00	TRANSFERENCIAS DOS MUNICIPIOS		78.810,37C		
1723.01.33	TRANSF.DE RECURSOS SISTEMA UNICO		78.810,37C		
1724.00.00	TRANSFERENCIAS MULTIGOVERNAMENTAI	350.838.788,00D	29.531.360,46D	295.018.276,42D	55.820.511,58-
1724.01.00	TRANSF.REC.FUNDO MAN.DES.E.F.VAL.	350.838.788,00D	35.377.220,56D	295.018.276,42D	55.820.511,58-
1724.02.00	TRANSF.REC.COMPL.F.MAN.DES.E.F.V.		5.845.860,10C		
1730.00.00	TRANSFERENCIAS DE INSTITUICOES PR	9.777.000,00D			9.777.000,00-
1730.01.00	TRANSFERENCIAS DE INSTITUICOES PR	9.777.000,00D			9.777.000,00-
1760.00.00	TRANSFERENCIAS DE CONVENIOS	97.727.559,00D	192.216,47D	3.189.388,22D	94.538.170,78-
1761.00.00	TRANSF. CONVENIOS DA UNIAO E SUAS	96.529.859,00D	192.216,47D	1.190.835,93D	95.339.023,07-
1761.01.00	TRANSF.CONVEN.UNIAO P/O SIST.UNIC			59.779,32D	59.779,32
1761.02.00	TRANSF.CONVENIO UNIAO DEST.PROG.D	95.000,00D	192.216,47D	921.442,78D	826.442,78
1761.99.00	OUTRAS TRANSFERENCIAS DE CONVENIO	96.434.859,00D		209.613,83D	96.225.245,17-
1762.00.00	TRANSF. CONVENIOS DO EST.,DF E SU			1.673.450,29D	1.673.450,29
1762.99.00	OUTRAS TRANSFERENCIAS DE CONVENIO			1.673.450,29D	1.673.450,29
1764.00.00	TRANSFERENCIAS DE CONV DE INSTITU	1.197.700,00D		325.102,00D	872.598,00-
1764.01.00	TRANSFERENCIAS DE CONV DE INSTITU	1.197.700,00D		325.102,00D	872.598,00-
1900.00.00	OUTRAS RECEITAS CORRENTES	117.243.583,00D	8.281.489,47D	80.506.023,59D	36.737.559,41-
1910.00.00	MULTAS E JUROS DE MORA	46.945.412,00D	2.431.989,02D	31.522.387,26D	15.423.024,74-
1911.00.00	MULTAS E JUROS DE MORA DOS TRIBUT	42.409.351,00D	2.368.353,57D	31.123.497,11D	11.285.853,89-
1911.21.00	MULTAS E JUROS DE MORA DO ITCD	64.427,00D	8.251,07D	295.215,47D	230.788,47
1911.21.01	MULTAS POR INFRACAO A LEGISLACAO	57.946,00D	8.160,90D	267.444,54D	209.498,54
1911.21.02	JUROS DE MORA DO ITCD	6.481,00D	90,17D	27.770,93D	21.289,93
1911.41.00	MULTAS/JUROS DE MORA DO IPVA	617,00D			617,00-
1911.41.01	MULTA POR INFRACAO A LEGISLACAO D	408,00D			408,00-
1911.41.02	JUROS DE MORA DO IPVA	209,00D			209,00-
1911.42.00	MULTAS/JUROS DE MORA DO ICMS	42.344.307,00D	2.360.102,50D	30.828.281,64D	11.516.025,36-
1911.42.01	MULTA PUNITIVA P/INFRACAO A LEGIS	3.241.800,00D	253.805,68D	3.783.809,89D	542.009,89
1911.42.02	MULTA MORATORIA P/INFRACAO A LEGI	34.284.568,00D	1.695.108,76D	20.998.744,54D	13.285.823,46-
1911.42.03	JUROS DE MORA DO ICMS	4.817.939,00D	411.188,06D	6.045.727,21D	1.227.788,21
1918.00.00	MULTAS E JUROS DE MORA DE OUTRAS			256,60D	256,60
1918.99.00	OUTRAS MULTAS E JUROS DE MORA			256,60D	256,60
1919.00.00	MULTAS DE OUTRAS ORIGENS	4.536.061,00D	63.635,45D	398.633,55D	4.137.427,45-

► Comparativo da Receita Orçada com a Arrecadada - Administração Direta

GOVERNO DO ESTADO DO ESPIRITO SANTO
COMPARATIVO DA RECEITA ORÇADA COM A ARRECADADA
Tipo Administração : ADMINISTRAÇÃO DIRETA

EXERCICIO : 2006
ANEXO 10 DA LEI 4.320/64

REFERENCIA : DEZEMBRO.
20/03/2007 FOLHA: 4

C O N T A	TITULO	ORÇADO	MOVIMENTO DO EXERCICIO		DIFERENÇA
			NO MES	ATE O MES	
1919.27.00	MULTAS E JUROS PREVISTOS EM CONTR		15.487,50D	15.487,50D	15.487,50
1919.37.00	MULTA POR INFRACAO A LEGISLACAO D		152,26D	6.176,11D	6.176,11
1919.99.00	OUTRAS MULTAS	4.536.061,00D	47.995,69D	376.969,94D	4.159.091,06-
1919.99.03	MULTA P/INFRACAO A LEGISL. DA POL			177,52D	177,52
1919.99.06	MULTA P/INFRACAO AO COD.PENAL E L			298,11D	298,11
1919.99.09	MULTAS FIXADAS NAS SENTENCAS JUDI			192,94D	192,94
1919.99.12	MULTA FLORESTAL - IDAF	249.222,00D			249.222,00-
1919.99.17	MULTAS IMPUTADAS P/TCEES		47.995,69D	376.301,37D	376.301,37
1919.99.99	OUTRAS MULTAS	4.286.839,00D			4.286.839,00-
1920.00.00	INDENIZACOES E RESTITUICOES	5.507.895,00D	2.105.194,51D	14.740.102,67D	9.232.207,67
1921.00.00	INDENIZACOES	1.326,00D	1.132.436,09D	1.144.112,76D	1.142.786,76
1921.09.00	INDENIZACOES		1.132.436,09D	1.143.608,07D	1.143.608,07
1921.09.01	INDENIZACOES		1.132.436,09D	1.143.608,07D	1.143.608,07
1921.99.00	OUTRAS INDENIZACOES	1.326,00D		504,69D	821,31-
1922.00.00	RESTITUICOES	5.506.569,00D	972.758,42D	13.595.989,91D	8.089.420,91
1922.01.00	RESTITUICOES DE CONVENIOS	1.759.855,00D	520.017,93D	12.245.843,26D	10.485.988,26
1922.02.00	RESTITUICOES DE BENEFICIOS NAO DE		206.623,47D	457.929,98D	457.929,98
1922.05.00	RESSARC.P/OPER.DE SEGUROS PRIV.AS			678,60D	678,60
1922.07.00	REST.SALARIOS PAGOS A MAIOR EXERC	5.132,00D	8.630,44C	19.163,09D	14.031,09
1922.08.00	RESTITUICOES SOBRE FOLHA DE PAGAM	102.874,00D	12.315,73D	85.973,55D	16.900,45-
1922.09.00	RESSARC.SAL.SERVIDORES A DISP.EM	3.194.433,00D	85,00D	65.397,42D	3.129.035,58-
1922.99.00	OUTRAS RESTITUICOES	444.275,00D	242.346,73D	721.004,01D	276.729,01
1922.99.01	DIVERSOS RESPONSAVEIS	444.275,00D	145.455,40D	265.764,70D	178.510,30-
1922.99.03	RESTITUICAO SALARIAL - EMENDA CON			297.962,41D	297.962,41
1922.99.04	RESTITUICOES DIVERSAS		96.891,33D	157.276,90D	157.276,90
1930.00.00	RECEITA DA DIVIDA ATIVA	40.856.261,00D	2.763.256,48D	22.517.544,05D	18.338.716,95-
1931.00.00	RECEITA DA DIVIDA ATIVA TRIBUTARI	40.363.084,00D	2.622.757,15D	21.635.584,50D	18.727.499,50-
1931.14.00	REC.DIV.ATIVA DO IMP.S/PROPR.VEIC		3.912,73D	9.559,78D	9.559,78
1931.15.00	REC.DIV.ATIVA DO IMP.S/CIRC.MERC.	40.363.084,00D	2.618.844,42D	21.622.760,28D	18.740.323,72-
1931.20.00	RECEITA DA DIVIDA ATIVA DO ITCD			3.264,44D	3.264,44
1932.00.00	RECEITA DA DIVIDA ATIVA NAO TRIBU	493.177,00D	140.499,33D	881.959,55D	388.782,55
1932.99.00	REC.DIV.ATIVA NAO TRIBUTARIA DE O	493.177,00D	140.499,33D	881.959,55D	388.782,55
1932.99.01	RECEITA DA DIVIDA ATIVA - CUSTAS	43.079,00D	13.782,74D	165.532,42D	122.453,42
1932.99.02	RECEITA DA DIVIDA ATIVA - MULTAS	450.098,00D	100.569,96D	565.627,37D	115.529,37
1932.99.99	RECEITA DA DIVIDA ATIVA - OUTROS		26.146,63D	150.799,76D	150.799,76
1990.00.00	RECEITAS DIVERSAS	23.934.015,00D	981.049,46D	11.725.989,61D	12.208.025,39-
1990.05.00	AREA DE DEMONSTRACAO DE STAND	75.255,00D			75.255,00-
1990.05.99	OUTROS SALDOS DE EXERC. ANTERIORE	75.255,00D			75.255,00-
1990.09.00	DEC.NAO APLIC.DE INC. FISCAIS NO	11.276.485,00D	887.818,19D	10.906.948,56D	369.536,44-
1990.09.01	CORRECAO MONETARIA - ICMS	11.274.495,00D	887.818,19D	10.903.808,97D	370.686,03-
1990.09.03	CORRECAO MONETARIA - ITCD	1.990,00D		3.139,59D	1.149,59
1990.99.00	OUTRAS RECEITAS	12.582.275,00D	93.231,27D	819.041,05D	11.763.233,95-
1990.99.05	RECEITA DE RECURSOS		3.079,63D	3.305,92D	3.305,92
1990.99.06	RECEITA DE FIANCA CRIME		20.071,00D	213.439,03D	213.439,03
1990.99.99	OUTRAS RECEITAS	12.582.275,00D	70.080,64D	602.296,10D	11.979.978,90-
2000.00.00	RECEITAS DE CAPITAL	562.138.293,00D	22.820.296,42D	198.324.806,57D	363.813.486,43-
2100.00.00	OPERACOES DE CREDITO	265.102.912,00D	8.140.411,87D	24.360.660,07D	240.742.251,93-
2110.00.00	OPERACOES DE CREDITO INTERNAS	94.666.998,00D	6.886.079,74D	14.470.308,97D	80.196.689,03-
2114.00.00	OPERACOES CRED. INT. CONTR. REL. PROG	94.666.998,00D	6.886.079,74D	14.470.308,97D	80.196.689,03-
2114.99.00	OUTRAS OP. CREDITO INT. REL. PROG	94.666.998,00D	6.886.079,74D	14.470.308,97D	80.196.689,03-
2120.00.00	OPERACOES DE CREDITO EXTERNAS	170.435.914,00D	1.254.332,13D	9.890.351,10D	160.545.562,90-
2123.00.00	CONTRATOS RELATIVOS A PROGRAMAS D	170.435.914,00D	1.254.332,13D	9.890.351,10D	160.545.562,90-
2123.03.00	PROGRAMA DE SANEAMENTO		1.254.332,13D	5.171.351,10D	5.171.351,10
2123.05.00	OPER.CRED.EXTERNAS PROG.MODERN.DA			4.686.000,00D	4.686.000,00
2123.99.00	OUTRAS OPER.CRED. REL. A PROGRAMA	170.435.914,00D		33.000,00D	170.402.914,00-

► Comparativo da Receita Orçada com a Arrecadada - Administração Direta

GOVERNO DO ESTADO DO ESPIRITO SANTO
COMPARATIVO DA RECEITA ORÇADA COM A ARRECADADA
Tipo Administração : ADMINISTRAÇÃO DIRETA

EXERCICIO : 2006
ANEXO 10 DA LEI 4.320/64

REFERENCIA : DEZEMBRO.
20/03/2007 FOLHA: 5

C O N T A	TITULO	ORÇADO	MOVIMENTO DO EXERCICIO		DIFERENÇA
			NO MES	ATE O MES	
2200.00.00	ALIENACAO DE BENS	2.236.456,00D	29.082,84D	627.966,56D	1.608.489,44-
2210.00.00	ALIENACAO DE BENS MOVEIS		425,00D	327.067,17D	327.067,17
2217.00.00	ALIENAÇÃO BENS MÓVEIS ADQ.C/REC.N		425,00D	327.067,17D	327.067,17
2217.99.00	ALIENAÇÃO DE BENS MOVEIS		425,00D	327.067,17D	327.067,17
2220.00.00	ALIENACAO DE BENS IMOVEIS	2.236.456,00D	28.657,84D	300.899,39D	1.935.556,61-
2227.00.00	ALIENACAO DE BENS IMOVEIS ADQ.C/R		28.657,84D	300.899,39D	300.899,39
2227.99.00	ALIENAÇÃO DE BENS IMOVEIS		28.657,84D	300.899,39D	300.899,39
2229.00.00	ALIENACAO DE OUTROS BENS IMOVEIS	2.236.456,00D			2.236.456,00-
2229.99.00	ALIENACAO DE OUTROS BENS IMOVEIS	2.236.456,00D			2.236.456,00-
2300.00.00	AMORTIZACAO DE EMPRESTIMOS		5.162,18D	59.432,93D	59.432,93
2300.70.00	OUTRAS AMORTIZACOES DE EMPRESTIMO		5.162,18D	59.432,93D	59.432,93
2300.70.04	AMORTIZACAO DE EMPRESTIMOS - IMOB		5.162,18D	59.432,93D	59.432,93
2400.00.00	TRANSFERENCIAS DE CAPITAL	143.548.896,00D	850.669,70D	13.720.726,70D	129.828.169,30-
2420.00.00	TRANSFERENCIAS INTERGOVERNAMENTAI	27.000.000,00D	850.669,70D	13.720.726,70D	13.279.273,30-
2421.00.00	TRANSFERENCIAS DA UNIAO	27.000.000,00D	850.669,70D	13.720.726,70D	13.279.273,30-
2421.02.00	TRANSFERENCIA RECURSOS DEST.A PRO	27.000.000,00D			27.000.000,00-
2421.99.00	OUTRAS TRANSFERENCIAS DA UNIAO		850.669,70D	13.720.726,70D	13.720.726,70
2421.99.02	CONTRIBUICOES		850.669,70D	13.720.726,70D	13.720.726,70
2470.00.00	TRANSFERENCIAS DE CONVENIOS	116.548.896,00D			116.548.896,00-
2471.00.00	TRANSF.CONVENIOS DA UNIAO E SUAS	110.513.912,00D			110.513.912,00-
2471.02.00	CONVENIO DA UNIAO DEST.A PROGRAMA	10.050.000,00D			10.050.000,00-
2471.99.00	OUTRAS TRANSF. CONVENIOS DA UNIAO	100.463.912,00D			100.463.912,00-
2474.00.00	TRANSF.DE CONVENIOS DE INSTITUICO	6.034.984,00D			6.034.984,00-
2474.01.00	TRANSF.DE CONVENIOS DE INSTITUICO	6.034.984,00D			6.034.984,00-
2500.00.00	OUTRAS RECEITAS DE CAPITAL	151.250.029,00D	13.794.969,83D	159.556.020,31D	8.305.991,31
2590.00.00	OUTRAS RECEITAS	151.250.029,00D	13.794.969,83D	159.556.020,31D	8.305.991,31
2599.00.00	OUTRAS RECEITAS	151.250.029,00D	13.794.969,83D	159.556.020,31D	8.305.991,31
2599.01.00	RECEITA DE LEILAO FUNDAP	151.250.029,00D	13.794.969,83D	159.546.833,12D	8.296.804,12
2599.99.00	OUTRAS RECEITAS			9.187,19D	9.187,19
9000.00.00	DEDUCOES DA RECEITA CORRENTE	511.267.608,00C	50.994.721,92C	515.911.538,24C	4.643.930,24-
9100.00.00	DEDUCOES DA RECEITA CORRENTE	401.786.946,00C	41.080.030,72C	418.979.873,60C	17.192.927,60-
9110.00.00	DEDUCOES DA RECEITA CORRENTE	401.786.946,00C	41.080.030,72C	418.979.873,60C	17.192.927,60-
9113.00.00	DEDUCOES DA RECEITA CORRENTE	401.786.946,00C	41.080.030,72C	418.979.873,60C	17.192.927,60-
9113.02.00	* DEDUCAO REC.DE ICMS P/FORMACAO	401.786.946,00C	41.080.030,72C	418.979.873,60C	17.192.927,60-
9700.00.00	DEDUCAO DAS RECEITAS DE IMPOSTOS	109.480.662,00C	9.914.691,20C	96.931.664,64C	12.548.997,36
9720.00.00	DEDUCAO DAS RECEITAS DE IMPOSTOS	109.480.662,00C	9.914.691,20C	96.931.664,64C	12.548.997,36
9721.00.00	DEDUCAO DAS RECEITAS DA UNIAO	109.480.662,00C	9.914.691,20C	96.931.664,64C	12.548.997,36
9721.01.00	DEDUCAO RECEITA P/FORM.DO FUNDEF-	91.454.423,00C	9.135.303,02C	87.579.006,45C	3.875.416,55
9721.01.01	* DEDUCAO RECEITA P/FORM.DO FUNDE	78.404.130,00C	7.620.756,89C	74.596.527,40C	3.807.602,60
9721.01.12	* DEDUCAO RECEITA P/FORM.DO FUNDE	13.050.293,00C	1.514.546,13C	12.982.479,05C	67.813,95
9721.09.00	DEDUCAO RECEITA P/FORM.DO FUNDEF	18.026.239,00C	779.388,18C	9.352.658,19C	8.673.580,81
9721.09.01	* = DEDUCAO RECEITA P/FORM.FUNDEF	18.026.239,00C	779.388,18C	9.352.658,19C	8.673.580,81

► Comparativo da Receita Orçada com a Arrecadada - Autarquia

GOVERNO DO ESTADO DO ESPIRITO SANTO
COMPARATIVO DA RECEITA ORÇADA COM A ARRECADADA
Tipo Administracao : AUTARQUIA

EXERCICIO : 2006
ANEXO 10 DA LEI 4.320/64

REFERENCIA : DEZEMBRO.
20/03/2007 FOLHA: 6

C O N T A	TITULO	ORÇADO	MOVIMENTO DO EXERCICIO		DIFERENÇA
			NO MES	ATE O MES	
1000.00.00	RECEITAS CORRENTES	202.347.900,00D	36.873.749,10D	166.592.206,58D	35.755.693,42-
1100.00.00	RECEITA TRIBUTARIA	67.044.236,00D	12.020.678,02D	64.206.374,26D	2.837.861,74-
1120.00.00	TAXAS	67.044.236,00D	12.020.678,02D	64.206.374,26D	2.837.861,74-
1121.00.00	TAXAS P/ EXERC. PODER POLICIA	768.000,00D	152.738,92D	8.708.672,15D	7.940.672,15
1121.22.00	TAXAS DE SERVICOS ADMINISTRATIVOS		429,48D	7.860.404,46D	7.860.404,46
1121.37.00	TAXA DE REGULACAO DE SERVICOS GAS	768.000,00D	152.309,44D	848.267,69D	80.267,69
1122.00.00	TAXAS PELA PRESTACAO DE SERVICOS	66.276.236,00D	11.867.939,10D	55.497.702,11D	10.778.533,89-
1122.23.00	TAXA DE ASSISTENCIA TECNICA	400.000,00D	34.046,30D	352.927,06D	47.072,94-
1122.99.00	OUTRAS TAXAS PELA PRESTACAO DE SE	65.876.236,00D	11.833.892,80D	55.144.775,05D	10.731.460,95-
1122.99.02	TAXA PELA PREST.DE SERVICIO DE TRA	39.429.381,00D	8.507.026,16D	36.036.588,65D	3.392.792,35-
1122.99.07	TAXA FLORESTAL		147.257,13D	2.059.608,03D	2.059.608,03
1122.99.08	TAXA DE REPOSICAO FLORESTAL		650,65D	29.223,14D	29.223,14
1122.99.11	TAXA DE CONTROLE E ERRADICACAO DE		21,40D	188.724,16D	188.724,16
1122.99.12	TAXA DE PROCESSAMENTO DE LICENCA	3.577.531,00D	113.075,17D	1.845.970,90D	1.731.560,10-
1122.99.14	TAXA C/PERMISSAO PARA DIRIGIR VEI	2.967.010,00D			2.967.010,00-
1122.99.15	TAXA C/EMISSAO DO C.R.V. OU C.R.L	13.275.940,00D	2.689.968,82D	10.765.340,68D	2.510.599,32-
1122.99.17	TAXA C/POSTAGEM DE DOCUMENTOS - D	2.947.372,00D	184.463,44D	2.410.473,36D	536.898,64-
1122.99.20	TAXA DE AGROTOXICO		13.043,79D	189.667,77D	189.667,77
1122.99.21	TAXA DE VEGETAL		15.092,61D	171.525,51D	171.525,51
1122.99.22	TAXAS DE CONCURSO PUBLICO	900.000,00D		53.735,00D	846.265,00-
1122.99.23	TAXA DE SERVICIO REBOCAMENTO DE VE	1.532.462,00D	49.202,52D	417.069,92D	1.115.392,08-
1122.99.24	TAXA DE SERVICIO ACRESC. POR KM RO	573.200,00D	35.158,76D	284.411,78D	288.788,22-
1122.99.25	TAXA SERV. ESTADIA VEICULO(DIA/FR	573.340,00D	78.551,09D	691.524,99D	118.184,99
1122.99.99	OUTRAS TAXAS	100.000,00D	381,26D	911,16D	99.088,84-
1200.00.00	RECEITA DE CONTRIBUICOES		16.882,88C	226.436,63D	226.436,63
1210.00.00	CONTRIBUICOES SOCIAIS		16.882,88C	226.436,63D	226.436,63
1210.29.00	CONTRIBUICOES PREVIDENCIARIAS REG		17.559,80C		
1210.29.01	CONTRIBUICAO PATRONAL - ATIVO CIV		3.452,64C		
1210.29.07	CONTRIBUICAO DE SERVIDOR ATIVO CI		14.107,16C		
1210.30.00	CONTR.PREV.P/O REGIME GERAL DE PR		676,92D	6.436,63D	6.436,63
1210.30.02	CONTRIBUICAO DO SEGURADO ASSALARI			721,89D	721,89
1210.30.03	CONTRIB.PREV.DA EMPRESA S/SEGUR.A		676,92D	5.714,74D	5.714,74
1210.99.00	OUTRAS CONTRIBUICOES SOCIAIS			220.000,00D	220.000,00
1210.99.99	OUTRAS CONTRIBUICOES SOCIAIS			220.000,00D	220.000,00
1300.00.00	RECEITA PATRIMONIAL	5.485.000,00D	3.778.358,57D	15.571.358,29D	10.086.358,29
1310.00.00	RECEITAS IMOBILIARIAS	40.000,00D	28,00D	108,86D	39.891,14-
1311.00.00	ALUGUEIS	20.000,00D		36,86D	19.963,14-
1311.01.00	ALUGUEIS	20.000,00D		36,86D	19.963,14-
1312.00.00	ARRENDAMENTOS	20.000,00D	28,00D	72,00D	19.928,00-
1312.01.00	ARRENDAMENTOS	20.000,00D	28,00D	72,00D	19.928,00-
1320.00.00	RECEITAS DE VALORES MOBILIARIOS	5.445.000,00D	3.778.330,57D	15.571.249,43D	10.126.249,43
1321.00.00	JUROS DE TITULOS DE RENDA	840.000,00D			840.000,00-
1321.99.00	OUTROS RENDIMENTOS DE TITULOS	840.000,00D			840.000,00-
1322.00.00	DIVIDENDOS	25.000,00D	31.297,43D	56.291,45D	31.291,45
1322.01.00	DIVIDENDOS - BANESTES	21.000,00D			21.000,00-
1322.03.00	DIVIDENDOS - ADM. INDIRETA		30.153,24D	43.569,74D	43.569,74
1322.99.00	OUTROS DIVIDENDOS	4.000,00D	1.144,19D	12.721,71D	8.721,71
1325.00.00	REMUNERACAO DE DEPOSITOS BANCARIO	4.380.000,00D	3.747.033,14D	15.514.957,98D	11.134.957,98
1325.01.00	REMUNERACAO DEPOSITOS DE RECURSOS	325.000,00D	1.696.545,02D	3.670.182,28D	3.345.182,28
1325.01.02	RECEITA REMUN.DEP.BANC.RECURSOS V		7.350,09D	7.350,09D	7.350,09
1325.01.09	RECEITA REMUN.DE DEPOS.BANC.REC.V		9.174,47D	268.899,38D	268.899,38
1325.01.10	REC.REM.DEP.BANCARIOS RECUR.VINCU	25.000,00D	837.500,98D	1.726.459,47D	1.701.459,47
1325.01.11	REC.REM.DEP.BANCARIOS RECUR.VINCU		739.654,32D	1.330.630,18D	1.330.630,18
1325.01.12	REC.REM.DEPOS.BANCARIOS RECUR.VIN			32.465,36D	32.465,36
1325.01.99	RECEITA REMUN.OUTROS DEP.BANC.REC	300.000,00D	102.865,16D	304.377,80D	4.377,80

► Comparativo da Receita Orçada com a Arrecadada - Autarquia

GOVERNO DO ESTADO DO ESPIRITO SANTO
COMPARATIVO DA RECEITA ORÇADA COM A ARRECADADA
Tipo Administracao : AUTARQUIA

EXERCICIO : 2006
ANEXO 10 DA LEI 4.320/64

REFERENCIA : DEZEMBRO.
20/03/2007 FOLHA: 7

C O N T A	TITULO	ORÇADO	MOVIMENTO DO EXERCICIO		DIFERENÇA
			NO MES	ATE O MES	
1325.02.00	REMUNERACAO DEPOSITOS DE RECURSOS	4.055.000,00D	2.050.488,12D	11.844.775,70D	7.789.775,70
1325.02.02	REMUNERACAO DE APLICACOES EXTRAME			12.600,79D	12.600,79
1325.02.03	APLICACOES FINANCEIRAS - CONTA UN	3.150.000,00D	2.020.483,00D	11.432.796,97D	8.282.796,97
1325.02.04	REC.REMUN.COM APLICACAO FINANCEIR		3.884,10D	18.725,95D	18.725,95
1325.02.99	RECEITA REMUN.OUTROS DEP.BANC.REC	905.000,00D	26.121,02D	380.651,99D	524.348,01-
1329.00.00	OUTRAS RECEITAS DE VALORES MOBILI	200.000,00D			200.000,00-
1329.99.00	OUTRAS RECEITAS DE VALORES MOBILI	200.000,00D			200.000,00-
1400.00.00	RECEITA AGROPECUARIA	1.160.000,00D	13.431,24D	306.610,13D	853.389,87-
1410.00.00	RECEITA DE PRODUCAO VEGETAL	440.000,00D	8.466,90D	68.652,42D	371.347,58-
1410.01.00	RECEITA DA PRODUCAO VEGETAL	440.000,00D	8.466,90D	68.652,42D	371.347,58-
1420.00.00	RECEITA DA PRODUCAO ANIMAL E DERI	20.000,00D			20.000,00-
1420.01.00	RECEITA DA PRODUCAO ANIMAL E DERI	20.000,00D			20.000,00-
1490.00.00	OUTRAS RECEITAS AGROPECUARIAS	700.000,00D	4.964,34D	237.957,71D	462.042,29-
1490.99.00	OUTRAS RECEITAS AGROPECUARIAS	700.000,00D	4.964,34D	237.957,71D	462.042,29-
1490.99.99	OUTRAS RECEITAS AGROPECUARIAS	700.000,00D	4.964,34D	237.957,71D	462.042,29-
1500.00.00	RECEITA INDUSTRIAL	8.877.370,00D	1.984.631,17D	11.637.034,74D	2.759.664,74
1520.00.00	RECEITA DA INDUSTRIA DE TRANSFORM	8.877.370,00D	1.984.631,17D	11.637.034,74D	2.759.664,74
1520.29.00	RECEITA DA INDUSTRIA EDITORIAL E	8.877.370,00D	1.984.631,17D	11.637.034,74D	2.759.664,74
1520.29.01	RECEITAS DE PUBLICACOES	6.850.000,00D	1.875.771,99D	10.725.472,73D	3.875.472,73
1520.29.02	RECEITA DE ASSINATURAS	1.400.000,00D	59.604,60D	534.019,20D	865.980,80-
1520.29.03	RECEITA DE SERVICOS GRAFICOS	527.370,00D	46.320,08D	331.966,24D	195.403,76-
1520.29.04	VENDAS AVULSAS DE JORNAIS	100.000,00D	2.934,50D	45.576,57D	54.423,43-
1600.00.00	RECEITA DE SERVICOS	65.771.121,00D	14.438.102,67D	33.839.410,35D	31.931.710,65-
1600.01.00	SERVICOS COMERCIAIS	13.306.293,00D	708.200,79D	3.954.801,11D	9.351.491,89-
1600.01.02	SERVICOS COML.LIVROS PERIOD.MAT.E	10.000,00D	325,56D	6.505,27D	3.494,73-
1600.01.06	SERVICOS COML.PROD.DADOS E MAT.DE	13.266.293,00D	707.875,23D	3.948.295,84D	9.317.997,16-
1600.01.99	OUTROS SERVICOS COMERCIAIS	30.000,00D			30.000,00-
1600.02.00	SERVICOS FINANCEIROS		568,76D	30.414,05D	30.414,05
1600.02.99	OUTROS SERVICOS FINANCEIROS		568,76D	30.414,05D	30.414,05
1600.04.00	SERVICOS DE COMUNICACAO	522.840,00D	25.378,87D	245.650,72D	277.189,28-
1600.04.01	SERVICOS DE COMUNICACAO	522.840,00D	25.378,87D	245.650,72D	277.189,28-
1600.05.00	SERVICOS DE SAUDE	30.000,00D		52.219,36D	22.219,36
1600.05.09	SERV.CLIN.MEDICAS E/OU PSICOLOG.-	30.000,00D		27.026,78D	2.973,22-
1600.05.99	OUTROS SERVICOS DE SAUDE			25.192,58D	25.192,58
1600.13.00	SERVICOS ADMINISTRATIVOS	27.054.750,00D	12.419.199,26D	18.880.263,09D	8.174.486,91-
1600.13.07	SERVIÇOS DE FOTOCOPIAS E/OU COPIA		613,91D	15.903,80D	15.903,80
1600.13.09	SERVIÇOS ADMINISTRATIVOS		59.731,95D	173.122,07D	173.122,07
1600.13.10	ANUIDADES ESCOLARES		51.911,03D	119.914,08D	119.914,08
1600.13.11	TAXA ADMINISTRACAO DE SERVICOS -		12.306.942,37D	18.571.323,14D	18.571.323,14
1600.13.99	OUTROS SERVICOS ADMINISTRATIVOS	27.054.750,00D			27.054.750,00-
1600.14.00	SERVICOS DE INSPECAO E FISCALIZAC	1.354.980,00D			1.354.980,00-
1600.14.01	SERVICOS DE INSPECAO E FISCALIZAC	1.354.980,00D			1.354.980,00-
1600.17.00	SERVICOS AGROPECUARIOS	12.789.428,00D	146.049,73D	1.404.814,57D	11.384.613,43-
1600.17.01	SERVICOS AGROPECUARIOS	150.000,00D	137.777,78D	1.252.893,17D	1.102.893,17
1600.17.02	SERVICOS DE ANALISES LABORATORIAI	80.000,00D	5.727,32D	78.345,16D	1.654,84-
1600.17.99	OUTROS SERVICOS AGROPECUARIOS	12.559.428,00D	2.544,63D	73.576,24D	12.485.851,76-
1600.20.00	SERVICOS CONSULT.ASSIST.TEC.E ANA	77.490,00D			77.490,00-
1600.22.00	SERVICOS DE ESTUDOS E PESQUISAS	965.400,00D		20.000,00D	945.400,00-
1600.24.00	SERVICOS DE REGISTRO DO COMERCIO	6.600.000,00D	453.524,98D	6.776.736,14D	176.736,14
1600.24.01	SERVICOS DE REGISTRO DO COMERCIO	6.600.000,00D	453.524,98D	6.776.736,14D	176.736,14
1600.28.00	SERVICOS DE GEOPROCESSAMENTO	154.980,00D			154.980,00-
1600.99.00	OUTROS SERVICOS	2.914.960,00D	685.180,28D	2.474.511,31D	440.448,69-
1600.99.02	CADASTRO REG.FLORESTAL		37.163,43D	374.833,63D	374.833,63
1600.99.03	SERVICOS ACOMPANHAMENTO - IPES/FR	50.000,00D			50.000,00-
1600.99.06	SERVICOS FLORESTAIS		41.747,01D	616.534,63D	616.534,63

► Comparativo da Receita Orçada com a Arrecadada - Autarquia

GOVERNO DO ESTADO DO ESPIRITO SANTO
COMPARATIVO DA RECEITA ORÇADA COM A ARRECADADA
Tipo Administracao : AUTARQUIA

EXERCICIO : 2006
ANEXO 10 DA LEI 4.320/64

REFERENCIA : DEZEMBRO.
20/03/2007 FOLHA: 8

C O N T A	TITULO	ORÇADO	MOVIMENTO DO EXERCICIO		DIFERENÇA
			NO MES	ATE O MES	
1600.99.07	SERVICOS CARTOGRAFICOS		15.360,48D	188.943,10D	188.943,10
1600.99.09	PRODUTOS PRODUZIDOS PELO IPES	100.000,00D		456,80D	99.543,20-
1600.99.10	RECEITA SERV. CONVENIO CAPACITACA	1.024.960,00D	590.909,36D	1.293.743,15D	268.783,15
1600.99.11	LOTEAMENTOS INDUSTRIAIS	1.630.000,00D			1.630.000,00-
1600.99.99	OUTROS SERVICOS	110.000,00D			110.000,00-
1700.00.00	TRANSFERENCIAS CORRENTES	28.931.538,00D	1.827.847,50D	13.205.933,81D	15.725.604,19-
1720.00.00	TRANSFERENCIAS INTERGOVERNAMENTAI		316.748,58D	2.671.002,59D	2.671.002,59
1723.00.00	TRANSFERENCIAS DOS MUNICIPIOS		316.748,58D	2.671.002,59D	2.671.002,59
1723.01.00	TRANSFERENCIAS DOS MUNICIPIOS		316.748,58D	2.671.002,59D	2.671.002,59
1723.01.33	TRANSF.DE RECURSOS SISTEMA UNICO		316.748,58D	2.671.002,59D	2.671.002,59
1730.00.00	TRANSFERENCIAS DE INSTITUICOES PR			42.361,32D	42.361,32
1730.01.00	TRANSFERENCIAS DE INSTITUICOES PR			42.361,32D	42.361,32
1760.00.00	TRANSFERENCIAS DE CONVENIOS	28.931.538,00D	1.533.771,63D	10.463.865,84D	18.467.672,16-
1761.00.00	TRANSF. CONVENIOS DA UNIAO E SUAS	20.323.904,00D	1.510.976,31D	10.146.401,74D	10.177.502,26-
1761.06.00	TRANSF. CONVENIO C/A UNIAO - FRD	3.566.124,00D			3.566.124,00-
1761.99.00	OUTRAS TRANSFERENCIAS DE CONVENIO	16.757.780,00D	1.510.976,31D	10.146.401,74D	6.611.378,26-
1762.00.00	TRANSF. CONVENIOS DO EST.,DF E SU	2.109.960,00D			2.109.960,00-
1762.99.00	OUTRAS TRANSFERENCIAS DE CONVENIO	2.109.960,00D			2.109.960,00-
1763.00.00	TRANSF. CONVENIOS DOS MUNIC. E SU	2.331.200,00D	18.950,00D	254.875,09D	2.076.324,91-
1763.99.00	OUTRAS TRANSFERENCIAS DE CONV. DO	2.331.200,00D	18.950,00D	254.875,09D	2.076.324,91-
1764.00.00	TRANSFERENCIAS DE CONV DE INSTITU	3.466.474,00D			3.466.474,00-
1764.01.00	TRANSFERENCIAS DE CONV DE INSTITU	3.466.474,00D			3.466.474,00-
1766.00.00	TRANSF. CONV. POLICIA RODOV. FEDE	700.000,00D	3.845,32D	62.589,01D	637.410,99-
1766.01.00	TRANSF. CONV. POLICIA RODOV. FEDE	700.000,00D	3.845,32D	62.589,01D	637.410,99-
1770.00.00	TRANSFERENCIAS PARA O COMBATE A F		22.672,71C	28.704,06D	28.704,06
1774.00.00	PROVENIENTES DE DEPOSITOS NAO IDE		22.672,71C	28.704,06D	28.704,06
1774.01.00	PROVENIENTES DE DEPOSITOS NAO IDE		22.672,71C	28.704,06D	28.704,06
1900.00.00	OUTRAS RECEITAS CORRENTES	25.078.635,00D	2.827.582,81D	27.599.048,37D	2.520.413,37
1910.00.00	MULTAS E JUROS DE MORA	18.883.145,00D	2.292.426,58D	20.770.923,17D	1.887.778,17
1919.00.00	MULTAS DE OUTRAS ORIGENS	18.883.145,00D	2.292.426,58D	20.770.923,17D	1.887.778,17
1919.35.00	MULTAS POR DANOS AO MEIO AMBIENTE	151.477,00D			151.477,00-
1919.42.00	MULTAS VEGETAL/AGROTOXICO		6.000,00D	63.786,55D	63.786,55
1919.99.00	OUTRAS MULTAS	18.731.668,00D	2.286.426,58D	20.707.136,62D	1.975.468,62
1919.99.01	MULTA P/INFRACAO A LEGISL.DE TRAN	9.250.000,00D	702.563,82D	7.504.652,55D	1.745.347,45-
1919.99.02	MULTA P/INFRACAO A LEGISL.DO MEIO	1.720.057,00D	25.679,83D	980.819,28D	739.237,72-
1919.99.11	MULTAS P/INFR.A LEG.TRANSITO E TR	7.531.611,00D	751.210,43D	8.317.716,99D	786.105,99
1919.99.12	MULTA FLORESTAL - IDAF		17.616,59D	327.832,41D	327.832,41
1919.99.13	MULTA FLORESTAL - IDAF E POLICIA		29.843,51D	244.429,11D	244.429,11
1919.99.16	MULTA DNER - CONVENIO DETRAN	230.000,00D	758.218,18D	3.314.388,98D	3.084.388,98
1919.99.99	OUTRAS MULTAS		1.294,22D	17.297,30D	17.297,30
1920.00.00	INDENIZACOES E RESTITUICOES	400.000,00D	5.249,40D	96.787,58D	303.212,42-
1921.00.00	INDENIZACOES	400.000,00D	10.769,00D	59.876,00D	340.124,00-
1921.05.00	INDEN.PREV.NA LEGISL.S/DEFESA DOS	400.000,00D			400.000,00-
1921.09.00	INDENIZACOES		10.769,00D	59.876,00D	59.876,00
1921.09.01	INDENIZACOES		10.769,00D	59.876,00D	59.876,00
1922.00.00	RESTITUICOES		5.519,60C	36.911,58D	36.911,58
1922.01.00	RESTITUICOES DE CONVENIOS		4.805,95C	1.893,38D	1.893,38
1922.07.00	REST.SALARIOS PAGOS A MAIOR EXERC			15.634,29D	15.634,29
1922.09.00	RESSARC.SAL.SERVIDORES A DISP.EM			1.111,59D	1.111,59
1922.10.00	RECUPERACAO DE DESPESAS			6.255,77D	6.255,77
1922.99.00	OUTRAS RESTITUICOES		713,65C	12.016,55D	12.016,55
1922.99.04	RESTITUICOES DIVERSAS		713,65C	12.016,55D	12.016,55
1930.00.00	RECEITA DA DIVIDA ATIVA	1.960.000,00D	14.147,74D	106.657,47D	1.853.342,53-
1932.00.00	RECEITA DA DIVIDA ATIVA NAO TRIBU	1.960.000,00D	14.147,74D	106.657,47D	1.853.342,53-
1932.99.00	REC.DIV.ATIVA NAO TRIBUTARIA DE O	1.960.000,00D	14.147,74D	106.657,47D	1.853.342,53-

► Comparativo da Receita Orçada com a Arrecadada - Autarquia

GOVERNO DO ESTADO DO ESPIRITO SANTO
COMPARATIVO DA RECEITA ORÇADA COM A ARRECADADA
Tipo Administracao : AUTARQUIA

EXERCICIO : 2006
ANEXO 10 DA LEI 4.320/64

REFERENCIA : DEZEMBRO.
20/03/2007 FOLHA: 9

C O N T A	TITULO	ORÇADO	MOVIMENTO DO EXERCICIO		DIFERENÇA
			NO MES	ATE O MES	
1932.99.99	RECEITA DA DIVIDA ATIVA - OUTROS	1.960.000,00D	14.147,74D	106.657,47D	1.853.342,53-
1990.00.00	RECEITAS DIVERSAS	3.835.490,00D	515.759,09D	6.624.680,15D	2.789.190,15
1990.97.00	RECUPERACAO DE DESPESAS DE EXERC.			21.241,73D	21.241,73
1990.99.00	OUTRAS RECEITAS	3.835.490,00D	515.759,09D	6.603.438,42D	2.767.948,42
1990.99.02	OUTRAS RECEITAS AMBIENTAIS		1.764,66D	1.148.936,57D	1.148.936,57
1990.99.10	FAIXA DE DOMINIO			1.296.611,41D	1.296.611,41
1990.99.99	OUTRAS RECEITAS	3.835.490,00D	513.994,43D	4.157.890,44D	322.400,44
2000.00.00	RECEITAS DE CAPITAL	38.207.260,00D	253.288,18D	3.095.811,03D	35.111.448,97-
2200.00.00	ALIENACAO DE BENS	981.500,00D	253.288,18D	3.094.654,27D	2.113.154,27
2210.00.00	ALIENACAO DE BENS MOVEIS		54,14D	216,56D	216,56
2219.00.00	ALIENACAO DE OUTROS BENS MOVEIS		54,14D	216,56D	216,56
2219.99.00	ALIENACAO DE OUTROS BENS MOVEIS		54,14D	216,56D	216,56
2220.00.00	ALIENACAO DE BENS IMOVEIS	981.500,00D	253.234,04D	3.094.437,71D	2.112.937,71
2229.00.00	ALIENACAO DE OUTROS BENS IMOVEIS	981.500,00D	253.234,04D	3.094.437,71D	2.112.937,71
2229.99.00	ALIENACAO DE OUTROS BENS IMOVEIS	981.500,00D	253.234,04D	3.094.437,71D	2.112.937,71
2400.00.00	TRANSFERENCIAS DE CAPITAL	37.225.760,00D			37.225.760,00-
2470.00.00	TRANSFERENCIAS DE CONVENIOS	37.225.760,00D			37.225.760,00-
2471.00.00	TRANSF.CONVENIOS DA UNIAO E SUAS	23.593.760,00D			23.593.760,00-
2471.99.00	OUTRAS TRANSF. CONVENIOS DA UNIAO	23.593.760,00D			23.593.760,00-
2472.00.00	TRANSF.CONV DOS ESTADOS,DF E SUAS	708.200,00D			708.200,00-
2472.99.00	OUTRAS TRANSF.DE CONVENIOS DOS ES	708.200,00D			708.200,00-
2473.00.00	TRANSF.CONVENIOS DOS MUNICIP E SU	250.000,00D			250.000,00-
2473.99.00	OUTRAS TRANSF.DE CONVENIOS DOS MU	250.000,00D			250.000,00-
2474.00.00	TRANSF.DE CONVENIOS DE INSTITUICO	12.673.800,00D			12.673.800,00-
2474.01.00	TRANSF.DE CONVENIOS DE INSTITUICO	12.673.800,00D			12.673.800,00-
2500.00.00	OUTRAS RECEITAS DE CAPITAL			1.156,76D	1.156,76
2560.00.00	RESTITUICOES			1.156,76D	1.156,76
2561.00.00	RECUPERACAO DE DESP. DE EXERC. AN			1.156,76D	1.156,76

► Comparativo da Receita Orçada com a Arrecadada - Fundação

GOVERNO DO ESTADO DO ESPIRITO SANTO
COMPARATIVO DA RECEITA ORÇADA COM A ARRECADADA
Tipo Administracao : FUNDAÇÃO

EXERCICIO : 2006
ANEXO 10 DA LEI 4.320/64

REFERENCIA : DEZEMBRO.
20/03/2007 FOLHA: 10

C O N T A	TITULO	ORÇADO	MOVIMENTO DO EXERCICIO		DIFERENÇA
			NO MES	ATE O MES	
1000.00.00	RECEITAS CORRENTES	4.636.676,00D	1.081.579,64D	5.617.405,99D	980.729,99
1300.00.00	RECEITA PATRIMONIAL		143.323,64D	324.467,90D	324.467,90
1320.00.00	RECEITAS DE VALORES MOBILIARIOS		143.323,64D	324.467,90D	324.467,90
1325.00.00	REMUNERACAO DE DEPOSITOS BANCARIO		143.323,64D	324.467,90D	324.467,90
1325.01.00	REMUNERACAO DEPOSITOS DE RECURSOS		143.323,64D	324.467,90D	324.467,90
1325.01.11	REC.REM.DEP.BANCARIOS RECUR.VINCU		143.323,64D	324.467,90D	324.467,90
1700.00.00	TRANSFERENCIAS CORRENTES	4.636.676,00D	938.256,00D	5.292.926,00D	656.250,00
1760.00.00	TRANSFERENCIAS DE CONVENIOS	4.636.676,00D	938.256,00D	5.292.926,00D	656.250,00
1761.00.00	TRANSF. CONVENIOS DA UNIAO E SUAS	4.486.676,00D	938.256,00D	5.292.926,00D	806.250,00
1761.09.00	TRANSFERENCIA DE CONVENIOS MS/FUN		788.256,00D	4.542.926,00D	4.542.926,00
1761.99.00	OUTRAS TRANSFERENCIAS DE CONVENIO	4.486.676,00D	150.000,00D	750.000,00D	3.736.676,00-
1763.00.00	TRANSF. CONVENIOS DOS MUNIC. E SU	150.000,00D			150.000,00-
1763.99.00	OUTRAS TRANSFERENCIAS DE CONV. DO	150.000,00D			150.000,00-
1900.00.00	OUTRAS RECEITAS CORRENTES			12,09D	12,09
1920.00.00	INDENIZACOES E RESTITUICOES			12,09D	12,09
1922.00.00	RESTITUICOES			12,09D	12,09
1922.10.00	RECUPERACAO DE DESPESAS			12,09D	12,09
2000.00.00	RECEITAS DE CAPITAL	1.330.050,00D			1.330.050,00-
2400.00.00	TRANSFERENCIAS DE CAPITAL	1.330.050,00D			1.330.050,00-
2470.00.00	TRANSFERENCIAS DE CONVENIOS	1.330.050,00D			1.330.050,00-
2471.00.00	TRANSF.CONVENIOS DA UNIAO E SUAS	1.330.050,00D			1.330.050,00-
2471.99.00	OUTRAS TRANSF. CONVENIOS DA UNIAO	1.330.050,00D			1.330.050,00-

► Comparativo da Receita Orçada com a Arrecadada - Empresa Pública

GOVERNO DO ESTADO DO ESPIRITO SANTO
COMPARATIVO DA RECEITA ORÇADA COM A ARRECADADA
Tipo Administracao : EMPRESA PÚBLICA

EXERCICIO : 2006
ANEXO 10 DA LEI 4.320/64

REFERENCIA : DEZEMBRO.
20/03/2007 FOLHA: 11

C O N T A	TITULO	ORÇADO	MOVIMENTO DO EXERCICIO		DIFERENÇA
			NO MES	ATE O MES	
1000.00.00	RECEITAS CORRENTES	3.718.350,00D	3.659.923,23D	4.390.365,39D	672.015,39
1100.00.00	RECEITA TRIBUTARIA	1.794.500,00D	3.640.358,60D	4.060.694,99D	2.266.194,99
1120.00.00	TAXAS	1.794.500,00D	3.640.358,60D	4.060.694,99D	2.266.194,99
1122.00.00	TAXAS PELA PRESTACAO DE SERVICOS	1.794.500,00D	3.640.358,60D	4.060.694,99D	2.266.194,99
1122.99.00	OUTRAS TAXAS PELA PRESTACAO DE SE	1.794.500,00D	3.640.358,60D	4.060.694,99D	2.266.194,99
1122.99.10	TAXA GERENC.CONTRATOS ADMINISTRAT		2.295,00D	52.280,78D	52.280,78
1122.99.26	TAXA DE UTILIZACAO DE AREA	819.500,00D	2.411.328,82D	2.661.337,41D	1.841.837,41
1122.99.27	ARRECADACAO DE PORTARIA	925.000,00D	1.143.916,34D	1.264.258,36D	339.258,36
1122.99.28	AUTONOMO - PNP	50.000,00D	82.818,44D	82.818,44D	32.818,44
1300.00.00	RECEITA PATRIMONIAL	414.600,00D	10.755,52D	320.556,43D	94.043,57-
1310.00.00	RECEITAS IMOBILIARIAS	369.600,00D	5.075,40D	64.365,33D	305.234,67-
1312.00.00	ARRENDAMENTOS	57.600,00D	5.075,40D	64.365,33D	6.765,33
1312.01.00	ARRENDAMENTOS	57.600,00D	5.075,40D	64.365,33D	6.765,33
1319.00.00	OUTRAS RECEITAS IMOBILIARIAS	312.000,00D			312.000,00-
1319.01.00	OUTRAS RECEITAS IMOBILIARIAS	312.000,00D			312.000,00-
1320.00.00	RECEITAS DE VALORES MOBILIARIOS	45.000,00D	5.680,12D	256.191,10D	211.191,10
1321.00.00	JUROS DE TITULOS DE RENDA	45.000,00D			45.000,00-
1321.01.00	JUROS DE TITULOS DE RENDA	45.000,00D			45.000,00-
1322.00.00	DIVIDENDOS		1.836,76D	62.729,69D	62.729,69
1322.99.00	OUTROS DIVIDENDOS		1.836,76D	62.729,69D	62.729,69
1325.00.00	REMUNERACAO DE DEPOSITOS BANCARIO		3.843,36D	193.461,41D	193.461,41
1325.01.00	REMUNERACAO DEPOSITOS DE RECURSOS		210,89D	176.137,93D	176.137,93
1325.01.99	RECEITA REMUN.OUTROS DEP.BANC.REC		210,89D	176.137,93D	176.137,93
1325.02.00	REMUNERACAO DEPOSITOS DE RECURSOS		3.632,47D	17.323,48D	17.323,48
1325.02.03	APLICACOES FINANCEIRAS - CONTA UN		3.632,47D	17.323,48D	17.323,48
1600.00.00	RECEITA DE SERVICOS	110.000,00D			110.000,00-
1600.13.00	SERVICOS ADMINISTRATIVOS	110.000,00D			110.000,00-
1600.13.09	SERVIÇOS ADMINISTRATIVOS	110.000,00D			110.000,00-
1700.00.00	TRANSFERENCIAS CORRENTES	50.000,00D			50.000,00-
1760.00.00	TRANSFERENCIAS DE CONVENIOS	50.000,00D			50.000,00-
1764.00.00	TRANSFERENCIAS DE CONV DE INSTITU	50.000,00D			50.000,00-
1764.01.00	TRANSFERENCIAS DE CONV DE INSTITU	50.000,00D			50.000,00-
1900.00.00	OUTRAS RECEITAS CORRENTES	1.349.250,00D	8.809,11D	9.113,97D	1.340.136,03-
1910.00.00	MULTAS E JUROS DE MORA	50,00D	8.809,11D	9.113,97D	8.613,97
1918.00.00	MULTAS E JUROS DE MORA DE OUTRAS	50,00D			50,00-
1918.99.00	OUTRAS MULTAS E JUROS DE MORA	50,00D			50,00-
1919.00.00	MULTAS DE OUTRAS ORIGENS	450,00D	8.809,11D	9.113,97D	8.663,97
1919.27.00	MULTAS E JUROS PREVISTOS EM CONTR	450,00D	8.809,11D	9.113,97D	8.663,97
1920.00.00	INDENIZACOES E RESTITUICOES	1.066.000,00D			1.066.000,00-
1922.00.00	RESTITUICOES	1.066.000,00D			1.066.000,00-
1922.10.00	RECUPERACAO DE DESPESAS	1.066.000,00D			1.066.000,00-
1990.00.00	RECEITAS DIVERSAS	282.750,00D			282.750,00-
1990.99.00	OUTRAS RECEITAS	282.750,00D			282.750,00-
1990.99.99	OUTRAS RECEITAS	282.750,00D			282.750,00-
2000.00.00	RECEITAS DE CAPITAL			39.850,00D	39.850,00
2400.00.00	TRANSFERENCIAS DE CAPITAL			39.850,00D	39.850,00
2470.00.00	TRANSFERENCIAS DE CONVENIOS			39.850,00D	39.850,00
2471.00.00	TRANSF.CONVENIOS DA UNIAO E SUAS			39.850,00D	39.850,00
2471.99.00	OUTRAS TRANSF. CONVENIOS DA UNIAO			39.850,00D	39.850,00

► Comparativo da Receita Orçada com a Arrecadada - Fundos

GOVERNO DO ESTADO DO ESPIRITO SANTO
COMPARATIVO DA RECEITA ORÇADA COM A ARRECADADA
Tipo Administracao : FUNDOS

EXERCICIO : 2006
ANEXO 10 DA LEI 4.320/64

REFERENCIA : DEZEMBRO.
20/03/2007 FOLHA: 12

C O N T A	TITULO	ORÇADO	MOVIMENTO DO EXERCICIO		DIFERENÇA
			NO MES	ATE O MES	
1000.00.00	RECEITAS CORRENTES	1612.588.341,00D	144.578.303,67D	1181.618.833,41D	430.969.507,59-
1100.00.00	RECEITA TRIBUTARIA	26.701.000,00D	2.344.944,50D	28.338.981,67D	1.637.981,67
1120.00.00	TAXAS	26.701.000,00D	2.344.944,50D	28.338.981,67D	1.637.981,67
1121.00.00	TAXAS P/ EXERC. PODER POLICIA	7.700.000,00D	531.861,37D	6.226.937,30D	1.473.062,70-
1121.99.00	OUTRAS TAXAS PELO EXERC. DO PODER	7.700.000,00D	531.861,37D	6.226.937,30D	1.473.062,70-
1121.99.03	TAXA P/EXERC.PODER DE POL-CORPO D	4.100.000,00D	237.854,82D	3.164.732,28D	935.267,72-
1121.99.04	TAXA P/EXERCICIO DE PODER DE POL.	500.000,00D	27.995,61D	428.412,32D	71.587,68-
1121.99.05	TAXA P/EXERCICIO DE PODER DE POLI	3.100.000,00D	266.010,94D	2.633.792,70D	466.207,30-
1122.00.00	TAXAS PELA PRESTACAO DE SERVICOS	19.001.000,00D	1.813.083,13D	22.112.044,37D	3.111.044,37
1122.02.00	EMOLUMENTOS E CUSTAS JUD.EXTRAJUD	18.400.000,00D	1.780.605,04D	21.566.904,58D	3.166.904,58
1122.99.00	OUTRAS TAXAS PELA PRESTACAO DE SE	601.000,00D	32.478,09D	545.139,79D	55.860,21-
1122.99.06	TAXA APLICADA PELA VIGILANCIA SAN	510.000,00D	32.478,09D	545.139,79D	35.139,79
1122.99.99	OUTRAS TAXAS	91.000,00D			91.000,00-
1200.00.00	RECEITA DE CONTRIBUICOES	527.491.344,00D	108.900.570,76D	865.252.468,45D	337.761.124,45
1210.00.00	CONTRIBUICOES SOCIAIS	524.491.344,00D	108.347.518,40D	858.705.352,23D	334.214.008,23
1210.29.00	CONTRIBUICOES PREVIDENCIARIAS REG	524.301.344,00D	108.222.589,67D	858.580.423,50D	334.279.079,50
1210.29.01	CONTRIBUICAO PATRONAL - ATIVO CIV	165.467.172,00D	87.635.882,63D	628.965.018,70D	463.497.846,70
1210.29.02	CONTRIBUICAO PATRONAL - ATIVO MIL	46.381.829,00D	2.753.536,22D	27.446.526,53D	18.935.302,47-
1210.29.03	CONTRIBUICAO PATRONAL - INATIVO C	94.289.737,00D	4.530.991,77D	57.659.948,96D	36.629.788,04-
1210.29.04	CONTRIBUICAO PATRONAL - INATIVO M	19.623.045,00D	1.289.837,88D	9.166.743,56D	10.456.301,44-
1210.29.05	CONTRIBUICAO PATRONAL - PENSIONIS	15.371.916,00D	2.474.427,36D	15.213.301,14D	158.614,86-
1210.29.06	CONTRIBUICAO PATRONAL - PENSIONIS	8.400.531,00D	267.865,08D	1.595.660,84D	6.804.870,16-
1210.29.07	CONTRIBUICAO DE SERVIDOR ATIVO CI	82.733.586,00D	5.939.569,88D	73.741.619,36D	8.991.966,64-
1210.29.08	CONTRIBUICAO DE SERVIDOR ATIVO MI	23.190.914,00D	1.378.187,55D	17.048.261,07D	6.142.652,93-
1210.29.09	CONTRIBUICAO DE SERVIDOR INATIVO	47.144.869,00D	1.556.498,20D	15.190.936,75D	31.953.932,25-
1210.29.10	CONTRIBUICAO DE SERVIDOR INATIVO	9.811.522,00D	354.574,45D	4.323.373,86D	5.488.148,14-
1210.29.11	CONTRIBUICAO DE SERVIDOR PENSIONI	7.685.958,00D	1.150.040,39D	7.431.261,63D	254.696,37-
1210.29.12	CONTRIBUICAO DE SERVIDOR PENSIONI	4.200.265,00D	1.108.821,74C	797.771,10D	3.402.493,90-
1210.99.00	OUTRAS CONTRIBUICOES SOCIAIS	190.000,00D	124.928,73D	124.928,73D	65.071,27-
1210.99.99	OUTRAS CONTRIBUICOES SOCIAIS	190.000,00D	124.928,73D	124.928,73D	65.071,27-
1220.00.00	CONTRIBUICOES ECONOMICAS	3.000.000,00D	553.052,36D	6.547.116,22D	3.547.116,22
1220.22.00	COMPENSACOES FINANCEIRAS	3.000.000,00D	553.052,36D	6.547.116,22D	3.547.116,22
1220.22.03	REPASSE DO INSS PARA O IPAJM		553.052,36D	6.547.116,22D	6.547.116,22
1220.22.99	OUTRAS COTAS-PARTE DE COMPENS.FIN	3.000.000,00D			3.000.000,00-
1300.00.00	RECEITA PATRIMONIAL	6.060.582,00D	2.979.424,20D	21.520.409,11D	15.459.827,11
1310.00.00	RECEITAS IMOBILIARIAS	96.000,00D	12.954,33D	164.555,76D	68.555,76
1311.00.00	ALUGUEIS	96.000,00D	12.954,33D	164.555,76D	68.555,76
1311.01.00	ALUGUEIS	96.000,00D	12.954,33D	164.555,76D	68.555,76
1320.00.00	RECEITAS DE VALORES MOBILIARIOS	5.964.582,00D	2.966.469,87D	21.355.853,35D	15.391.271,35
1321.00.00	JUROS DE TITULOS DE RENDA	584.140,00D			584.140,00-
1321.01.00	JUROS DE TITULOS DE RENDA	584.140,00D			584.140,00-
1324.00.00	FUNDOS DE INVESTIMENTO	2.155.442,00D			2.155.442,00-
1324.04.00	FUNDOS DE APLICACOES EM COTAS-REN	2.155.442,00D			2.155.442,00-
1325.00.00	REMUNERACAO DE DEPOSITOS BANCARIO	3.225.000,00D	2.966.469,87D	21.355.853,35D	18.130.853,35
1325.01.00	REMUNERACAO DEPOSITOS DE RECURSOS	300.000,00D	9.849,25D	455.337,06D	155.337,06
1325.01.06	RECEITA REMUN.DEPOS.BANC.REC.VINC			5.620,66D	5.620,66
1325.01.11	REC.REM.DEP.BANCARIOS RECUR.VINC	200.000,00D	9.849,25D	128.756,40D	71.243,60-
1325.01.99	RECEITA REMUN.OUTROS DEP.BANC.REC	100.000,00D		320.960,00D	220.960,00
1325.02.00	REMUNERACAO DEPOSITOS DE RECURSOS	2.925.000,00D	2.956.620,62D	20.900.516,29D	17.975.516,29
1325.02.01	RECEITA DE REMUNERACAO DEPOSITOS	25.000,00D			25.000,00-
1325.02.02	REMUNERACAO DE APLICACOES EXTRAME		99.455,39D	8.582.543,54D	8.582.543,54
1325.02.03	APLICACOES FINANCEIRAS - CONTA UN	1.600.000,00D	481.608,35D	1.714.399,45D	114.399,45
1325.02.04	REC.REMUN.COM APLICACAO FINANCEIR	1.300.000,00D	2.375.556,88D	10.603.573,30D	9.303.573,30
1400.00.00	RECEITA AGROPECUARIA	50.000,00D			50.000,00-
1410.00.00	RECEITA DE PRODUCAO VEGETAL	50.000,00D			50.000,00-

► Comparativo da Receita Orçada com a Arrecadada - Fundos

GOVERNO DO ESTADO DO ESPIRITO SANTO
COMPARATIVO DA RECEITA ORÇADA COM A ARRECADADA
Tipo Administracao : FUNDOS

EXERCICIO : 2006
ANEXO 10 DA LEI 4.320/64

REFERENCIA : DEZEMBRO.
20/03/2007 FOLHA: 13

C O N T A	TITULO	ORÇADO	MOVIMENTO DO EXERCICIO		DIFERENÇA
			NO MES	ATE O MES	
1410.01.00	RECEITA DA PRODUCAO VEGETAL	50.000,00D			50.000,00-
1600.00.00	RECEITA DE SERVICOS	417.955.921,00D	27.007.100,78D	252.206.461,61D	165.749.459,39-
1600.01.00	SERVICOS COMERCIAIS	220.000,00D			220.000,00-
1600.01.02	SERVICOS COML.LIVROS PERIOD.MAT.E	220.000,00D			220.000,00-
1600.05.00	SERVICOS DE SAUDE	414.433.921,00D	26.763.694,89D	250.033.044,72D	164.400.876,28-
1600.05.01	SERVICOS HOSPITALARES	414.433.921,00D	26.763.694,89D	250.033.044,72D	164.400.876,28-
1600.13.00	SERVICOS ADMINISTRATIVOS	3.237.000,00D	198.652,90D	2.047.101,85D	1.189.898,15-
1600.13.01	SERVIÇOS DE INSCRIÇÃO EM CONCURSO	2.000,00D	6.400,00D	242.236,91D	240.236,91
1600.13.04	SERVIÇOS DE EXPEDIÇÃO DE CERTIFIC	3.105.000,00D			3.105.000,00-
1600.13.99	OUTROS SERVICOS ADMINISTRATIVOS	130.000,00D	192.252,90D	1.804.864,94D	1.674.864,94
1600.99.00	OUTROS SERVICOS	65.000,00D	44.752,99D	126.315,04D	61.315,04
1600.99.01	OUTROS SERVICOS - CORPO DE BOMBEI	1.000,00D			1.000,00-
1600.99.99	OUTROS SERVICOS	64.000,00D	44.752,99D	126.315,04D	62.315,04
1700.00.00	TRANSFERENCIAS CORRENTES	117.557.499,00D	1.830.647,13D	11.540.963,04D	106.016.535,96-
1720.00.00	TRANSFERENCIAS INTERGOVERNAMENTAI	11.544.427,00D	1.668.201,57D	10.301.256,11D	1.243.170,89-
1721.00.00	TRANSFERENCIA DA UNIAO.	11.544.427,00D	1.668.201,57D	10.301.256,11D	1.243.170,89-
1721.33.00	TRANSF.DE RECURSOS SISTEMA UNICO	11.544.427,00D	1.668.201,57D	10.301.256,11D	1.243.170,89-
1730.00.00	TRANSFERENCIAS DE INSTITUICOES PR	50.000,00D			50.000,00-
1730.01.00	TRANSFERENCIAS DE INSTITUICOES PR	50.000,00D			50.000,00-
1750.00.00	TRANSFERENCIAS DE PESSOAS	50.000,00D			50.000,00-
1750.01.00	TRANSFERENCIAS DE PESSOAS	50.000,00D			50.000,00-
1760.00.00	TRANSFERENCIAS DE CONVENIOS	105.913.072,00D	64.428,09D	1.141.689,46D	104.771.382,54-
1761.00.00	TRANSF. CONVENIOS DA UNIAO E SUAS	104.433.072,00D	64.428,09D	1.141.689,46D	103.291.382,54-
1761.01.00	TRANSF.CONVEN.UNIAO P/O SIST.UNIC	96.871.784,00D			96.871.784,00-
1761.03.00	TRANSF.CONVENIO UNIAO DEST.PROG.A			211.330,33D	211.330,33
1761.07.00	TRANSFERENCIA CONVENIO UNIAO/BANC	7.591.288,00D	64.428,09D	930.359,13D	6.660.928,87-
1761.07.03	TRANSF.CONVENIOS DEST.PROG.ASSIST	7.591.288,00D	64.428,09D	930.359,13D	6.660.928,87-
1761.99.00	OUTRAS TRANSFERENCIAS DE CONVENIO	30.000,00C			30.000,00
1762.00.00	TRANSF. CONVENIOS DO EST.,DF E SU	350.000,00D			350.000,00-
1762.99.00	OUTRAS TRANSFERENCIAS DE CONVENIO	350.000,00D			350.000,00-
1763.00.00	TRANSF. CONVENIOS DOS MUNIC. E SU	1.130.000,00D			1.130.000,00-
1763.99.00	OUTRAS TRANSFERENCIAS DE CONV. DO	1.130.000,00D			1.130.000,00-
1770.00.00	TRANSFERENCIAS PARA O COMBATE A F		98.017,47D	98.017,47D	98.017,47
1774.00.00	PROVENIENTES DE DEPOSITOS NAO IDE		98.017,47D	98.017,47D	98.017,47
1774.01.00	PROVENIENTES DE DEPOSITOS NAO IDE		98.017,47D	98.017,47D	98.017,47
1900.00.00	OUTRAS RECEITAS CORRENTES	516.771.995,00D	1.515.616,30D	2.759.549,53D	514.012.445,47-
1910.00.00	MULTAS E JUROS DE MORA	587.000,00D	14.534,40D	19.887,84D	567.112,16-
1912.00.00	MULTAS E JUROS DE MORA DAS CONTRI	15.000,00D			15.000,00-
1912.30.00	MULTAS/JUROS MORA CONT.EMPR.E TRA	15.000,00D			15.000,00-
1912.30.12	MULTAS/JUROS DE MORA CONTR.PREV.S	15.000,00D			15.000,00-
1919.00.00	MULTAS DE OUTRAS ORIGENS	572.000,00D	14.534,40D	19.887,84D	552.112,16-
1919.26.00	MULTAS PREV.NA LEGISL.S/DEFESA DI	460.000,00D			460.000,00-
1919.99.00	OUTRAS MULTAS	112.000,00D	14.534,40D	19.887,84D	92.112,16-
1919.99.02	MULTA P/INFRACAO A LEGISL.DO MEIO	35.000,00D			35.000,00-
1919.99.05	MULTA P/INFRACAO AO COD.DEFESA DO		14.534,40D	19.887,84D	19.887,84
1919.99.10	MULTAS PREVISTA NA LEGISLACAO SAN	68.000,00D			68.000,00-
1919.99.99	OUTRAS MULTAS	9.000,00D			9.000,00-
1920.00.00	INDENIZACOES E RESTITUICOES	389.600,00D	519.236,53D	810.814,33D	421.214,33
1921.00.00	INDENIZACOES	389.600,00D			389.600,00-
1921.05.00	INDEN.PREV.NA LEGISL.S/DEFESA DOS	389.600,00D			389.600,00-
1922.00.00	RESTITUICOES		519.236,53D	810.814,33D	810.814,33
1922.01.00	RESTITUICOES DE CONVENIOS		99.827,66D	265.862,73D	265.862,73
1922.07.00	REST.SALARIOS PAGOS A MAIOR EXERC		1.670,75D	61.192,22D	61.192,22
1922.08.00	RESTITUICOES SOBRE FOLHA DE PAGAM			6.532,52D	6.532,52
1922.09.00	RESSARC.SAL.SERVIDORES A DISP.EM		23.318,05D	23.318,05D	23.318,05

► Comparativo da Receita Orçada com a Arrecadada - Fundos

GOVERNO DO ESTADO DO ESPIRITO SANTO
COMPARATIVO DA RECEITA ORÇADA COM A ARRECADADA
Tipo Administracao : FUNDOS

EXERCICIO : 2006
ANEXO 10 DA LEI 4.320/64

REFERENCIA : DEZEMBRO.
20/03/2007 FOLHA: 14

C O N T A	TITULO	ORÇADO	MOVIMENTO DO EXERCICIO		DIFERENÇA
			NO MES	ATE O MES	
1922.10.00	RECUPERACAO DE DESPESAS		8.555,35D	13.460,78D	13.460,78
1922.99.00	OUTRAS RESTITUICOES		385.864,72D	440.448,03D	440.448,03
1922.99.04	RESTITUICOES DIVERSAS		385.864,72D	440.448,03D	440.448,03
1930.00.00	RECEITA DA DIVIDA ATIVA	30.000,00D		6.282,02D	23.717,98-
1932.00.00	RECEITA DA DIVIDA ATIVA NAO TRIBU			6.282,02D	6.282,02
1932.99.00	REC.DIV.ATIVA NAO TRIBUTARIA DE O			6.282,02D	6.282,02
1932.99.99	RECEITA DA DIVIDA ATIVA - OUTROS			6.282,02D	6.282,02
1933.00.00	RECEITA DA DIVIDA ATIVA DE CONTRI	30.000,00D			30.000,00-
1933.99.00	CONTA NAO CADASTRADA	30.000,00D			30.000,00-
1933.99.99	OUTRAS RECEITAS DIV.ATIV.DE OUTRA	30.000,00D			30.000,00-
1990.00.00	RECEITAS DIVERSAS	515.765.395,00D	981.845,37D	1.922.565,34D	513.842.829,66-
1990.02.00	RECEITA DE ONUS DE SUCUMBENCIA AC		1.883,86D	11.311,29D	11.311,29
1990.02.01	HONORARIOS DE ADVOGADOS		1.883,86D	11.311,29D	11.311,29
1990.99.00	OUTRAS RECEITAS	515.765.395,00D	979.961,51D	1.911.254,05D	513.854.140,95-
1990.99.99	OUTRAS RECEITAS	515.765.395,00D	979.961,51D	1.911.254,05D	513.854.140,95-
2000.00.00	RECEITAS DE CAPITAL	5.290.000,00D			5.290.000,00-
2200.00.00	ALIENACAO DE BENS	310.000,00D			310.000,00-
2210.00.00	ALIENACAO DE BENS MOVEIS	310.000,00D			310.000,00-
2216.00.00	ALIENACAO DE BENS MOVEIS ADQ.C/RE	310.000,00D			310.000,00-
2216.99.00	ALIENACAO BENS MOVEIS ADQ.C/OUTRO	310.000,00D			310.000,00-
2400.00.00	TRANSFERENCIAS DE CAPITAL	4.980.000,00D			4.980.000,00-
2470.00.00	TRANSFERENCIAS DE CONVENIOS	4.980.000,00D			4.980.000,00-
2471.00.00	TRANSF.CONVENIOS DA UNIAO E SUAS	30.000,00D			30.000,00-
2471.99.00	OUTRAS TRANSF. CONVENIOS DA UNIAO	30.000,00D			30.000,00-
2472.00.00	TRANSF.CONV DOS ESTADOS,DF E SUAS	4.950.000,00D			4.950.000,00-
2472.99.00	OUTRAS TRANSF.DE CONVENIOS DOS ES	4.950.000,00D			4.950.000,00-



Folia de Reis

► COMPARATIVO DA DESPESA AUTORIZADA COM A REALIZADA A NÍVEL DE GRUPO DE DESPESA

Anexo 11



GOVERNO DO ESTADO DO ESPÍRITO SANTO
Secretaria de Estado da Fazenda

► *Comparativo da Despesa Autorizada com a Realizada a Nível de Grupo de Despesa - Geral*

GOVERNO DO ESPIRITO SANTO
COMPARATIVO DA DESPESA AUTORIZADA COM A REALIZADA A NÍVEL DE GRUPO DE DESPESA – GERAL

EXERCICIO : 2006
ANEXO 11 DA LEI 4.320/64

REFERENCIA : DEZEMBRO.
07/05/2007 FOLHA: 1

CÓD.	NOMENCLATURA	DOTAÇÃO ORÇ. SUPLEMENTAR	DOTAÇÃO ESPECIAL	DOTAÇÃO AUTORIZADA	EMPENHADA	DIFERENÇA
3	DESPESAS CORRENTES	6.524.873.684,64	58.454.000,00	6.583.327.684,64	5.901.767.862,66	681.559.821,98
31	PESSOAL E ENCARGOS SOCIAIS	2.595.086.621,00	738.000,00	2.595.824.621,00	2.389.916.071,21	205.908.549,79
32	JUROS E ENCARGOS DA DIVIDA	145.820.679,00	0,00	145.820.679,00	142.505.079,02	3.315.599,98
33	OUTRAS DESPESAS CORRENTES	3.783.966.384,64	57.716.000,00	3.841.682.384,64	3.369.346.712,43	472.335.672,21
4	DESPESAS DE CAPITAL	2.428.687.676,90	16.723.078,00	2.445.410.754,90	1.988.591.034,26	456.819.720,64
44	INVESTIMENTOS	1.156.986.998,90	15.673.078,00	1.172.660.076,90	727.123.196,91	445.536.879,99
45	INVERSOES FINANCEIRAS	1.046.457.454,00	1.050.000,00	1.047.507.454,00	1.041.605.118,18	5.902.335,82
46	AMORTIZACAO DA DIVIDA	225.243.224,00	0,00	225.243.224,00	219.862.719,17	5.380.504,83
9	RESERVA DE CONTINGENCIA	20.985.669,00	0,00	20.985.669,00	0,00	20.985.669,00
99	RESERVA DE CONTIGENCIA	20.985.669,00	0,00	20.985.669,00	0,00	20.985.669,00
TOTAL GERAL		8.974.547.030,54	75.177.078,00	9.049.724.108,54	7.890.358.896,92	1.159.365.211,62

► Comparativo da Despesa Autorizada com a Realizada a Nível de Grupo de Despesa - Por Órgão

GOVERNO DO ESPIRITO SANTO
COMPARATIVO DA DESPESA AUTORIZADA COM A REALIZADA A NÍVEL DE GRUPO DE DESPESA - POR ÓRGÃO

EXERCÍCIO : 2006
ANEXO 11 DA LEI 4.320/64

REFERENCIA : DEZEMBRO.
07/05/2007 FOLHA: 2

CÓD.	NOMENCLATURA	DOTAÇÃO ORÇ. SUPLEMENTAR	DOTAÇÃO ESPECIAL	DOTAÇÃO AUTORIZADA	EMPENHADA	DIFERENÇA
1000	ALES	96.845.571,00	0,00	96.845.571,00	90.431.195,02	6.414.375,98
3	DESPEAS CORRENTES	96.209.157,00	0,00	96.209.157,00	89.797.183,35	6.411.973,65
31	PESSOAL E ENCARGOS SOCIAIS	70.870.735,00	0,00	70.870.735,00	65.072.082,80	5.798.652,20
33	OUTRAS DESPEAS CORRENTES	25.338.422,00	0,00	25.338.422,00	24.725.100,55	613.321,45
4	DESPEAS DE CAPITAL	636.414,00	0,00	636.414,00	634.011,67	2.402,33
44	INVESTIMENTOS	636.414,00	0,00	636.414,00	634.011,67	2.402,33
2000	TCES	68.168.624,00	0,00	68.168.624,00	45.544.281,34	22.624.342,66
3	DESPEAS CORRENTES	64.917.518,00	0,00	64.917.518,00	44.088.596,41	20.828.921,59
31	PESSOAL E ENCARGOS SOCIAIS	54.570.310,00	0,00	54.570.310,00	36.900.849,16	17.669.460,84
33	OUTRAS DESPEAS CORRENTES	10.347.208,00	0,00	10.347.208,00	7.187.747,25	3.159.460,75
4	DESPEAS DE CAPITAL	3.251.106,00	0,00	3.251.106,00	1.455.684,93	1.795.421,07
44	INVESTIMENTOS	3.251.106,00	0,00	3.251.106,00	1.455.684,93	1.795.421,07
3000	TJES	454.915.874,00	0,00	454.915.874,00	406.529.415,79	48.386.458,21
3	DESPEAS CORRENTES	430.759.150,00	0,00	430.759.150,00	391.157.852,54	39.601.297,46
31	PESSOAL E ENCARGOS SOCIAIS	380.731.835,00	0,00	380.731.835,00	351.032.548,61	29.699.286,39
33	OUTRAS DESPEAS CORRENTES	50.027.315,00	0,00	50.027.315,00	40.125.303,93	9.902.011,07
4	DESPEAS DE CAPITAL	24.156.724,00	0,00	24.156.724,00	15.371.563,25	8.785.160,75
44	INVESTIMENTOS	24.056.724,00	0,00	24.056.724,00	15.371.563,25	8.685.160,75
45	INVERSOES FINANCEIRAS	100.000,00	0,00	100.000,00	0,00	100.000,00
3901	FUNEPJ	28.375.000,00	0,00	28.375.000,00	22.759.728,55	5.615.271,45
3	DESPEAS CORRENTES	25.277.000,00	0,00	25.277.000,00	21.281.659,36	3.995.340,64
33	OUTRAS DESPEAS CORRENTES	25.277.000,00	0,00	25.277.000,00	21.281.659,36	3.995.340,64
4	DESPEAS DE CAPITAL	3.098.000,00	0,00	3.098.000,00	1.478.069,19	1.619.930,81
44	INVESTIMENTOS	3.098.000,00	0,00	3.098.000,00	1.478.069,19	1.619.930,81
4000	CGJ	1.710.055,00	0,00	1.710.055,00	1.395.891,81	314.163,19
3	DESPEAS CORRENTES	1.435.087,00	0,00	1.435.087,00	1.188.305,32	246.781,68
31	PESSOAL E ENCARGOS SOCIAIS	90.000,00	0,00	90.000,00	0,00	90.000,00
33	OUTRAS DESPEAS CORRENTES	1.345.087,00	0,00	1.345.087,00	1.188.305,32	156.781,68
4	DESPEAS DE CAPITAL	274.968,00	0,00	274.968,00	207.586,49	67.381,51
44	INVESTIMENTOS	274.968,00	0,00	274.968,00	207.586,49	67.381,51
5000	MPES	155.240.043,00	0,00	155.240.043,00	135.650.063,27	19.589.979,73
3	DESPEAS CORRENTES	148.491.393,00	0,00	148.491.393,00	131.910.723,04	16.580.669,96
31	PESSOAL E ENCARGOS SOCIAIS	126.137.643,00	0,00	126.137.643,00	112.779.599,67	13.358.043,33
33	OUTRAS DESPEAS CORRENTES	22.353.750,00	0,00	22.353.750,00	19.131.123,37	3.222.626,63
4	DESPEAS DE CAPITAL	6.748.650,00	0,00	6.748.650,00	3.739.340,23	3.009.309,77
44	INVESTIMENTOS	6.648.650,00	0,00	6.648.650,00	3.739.340,23	2.909.309,77
45	INVERSOES FINANCEIRAS	100.000,00	0,00	100.000,00	0,00	100.000,00
5901	FERIDL	460.000,00	0,00	460.000,00	0,00	460.000,00
3	DESPEAS CORRENTES	316.000,00	0,00	316.000,00	0,00	316.000,00
33	OUTRAS DESPEAS CORRENTES	316.000,00	0,00	316.000,00	0,00	316.000,00
4	DESPEAS DE CAPITAL	144.000,00	0,00	144.000,00	0,00	144.000,00
44	INVESTIMENTOS	144.000,00	0,00	144.000,00	0,00	144.000,00
10000	GOV	44.365.325,00	0,00	44.365.325,00	41.586.863,90	2.778.461,10
3	DESPEAS CORRENTES	42.904.505,00	0,00	42.904.505,00	40.344.561,54	2.559.943,46

CÓD.	NOMENCLATURA	DOTAÇÃO ORÇ. SUPLEMENTAR	DOTAÇÃO ESPECIAL	DOTAÇÃO AUTORIZADA	EMPENHADA	DIFERENÇA
31	PESSOAL E ENCARGOS SOCIAIS	24.372.999,00	0,00	24.372.999,00	24.140.991,37	232.007,63
33	OUTRAS DESPESAS CORRENTES	18.531.506,00	0,00	18.531.506,00	16.203.570,17	2.327.935,83
4	DESPESAS DE CAPITAL	1.460.820,00	0,00	1.460.820,00	1.242.302,36	218.517,64
44	INVESTIMENTOS	1.460.820,00	0,00	1.460.820,00	1.242.302,36	218.517,64
10201	RTV-ES	9.277.942,00	0,00	9.277.942,00	8.605.422,07	672.519,93
3	DESPESAS CORRENTES	8.450.422,00	0,00	8.450.422,00	7.996.656,21	453.765,79
31	PESSOAL E ENCARGOS SOCIAIS	6.413.045,00	0,00	6.413.045,00	6.214.871,22	198.173,78
33	OUTRAS DESPESAS CORRENTES	2.037.377,00	0,00	2.037.377,00	1.781.784,99	255.592,01
4	DESPESAS DE CAPITAL	827.520,00	0,00	827.520,00	608.765,86	218.754,14
44	INVESTIMENTOS	827.520,00	0,00	827.520,00	608.765,86	218.754,14
10204	ADERES	3.311.511,54	0,00	3.311.511,54	2.773.565,06	537.946,48
3	DESPESAS CORRENTES	3.259.511,54	0,00	3.259.511,54	2.759.186,09	500.325,45
31	PESSOAL E ENCARGOS SOCIAIS	1.367.666,00	0,00	1.367.666,00	1.181.061,72	186.604,28
33	OUTRAS DESPESAS CORRENTES	1.891.845,54	0,00	1.891.845,54	1.578.124,37	313.721,17
4	DESPESAS DE CAPITAL	52.000,00	0,00	52.000,00	14.378,97	37.621,03
44	INVESTIMENTOS	52.000,00	0,00	52.000,00	14.378,97	37.621,03
10902	FADEPES	41.500,00	0,00	41.500,00	0,00	41.500,00
3	DESPESAS CORRENTES	4.500,00	0,00	4.500,00	0,00	4.500,00
33	OUTRAS DESPESAS CORRENTES	4.500,00	0,00	4.500,00	0,00	4.500,00
4	DESPESAS DE CAPITAL	37.000,00	0,00	37.000,00	0,00	37.000,00
44	INVESTIMENTOS	37.000,00	0,00	37.000,00	0,00	37.000,00
16000	PGE	17.037.186,00	0,00	17.037.186,00	16.052.013,66	985.172,34
3	DESPESAS CORRENTES	16.757.186,00	0,00	16.757.186,00	15.810.612,16	946.573,84
31	PESSOAL E ENCARGOS SOCIAIS	15.143.058,00	0,00	15.143.058,00	14.437.003,76	706.054,24
33	OUTRAS DESPESAS CORRENTES	1.614.128,00	0,00	1.614.128,00	1.373.608,40	240.519,60
4	DESPESAS DE CAPITAL	280.000,00	0,00	280.000,00	241.401,50	38.598,50
44	INVESTIMENTOS	280.000,00	0,00	280.000,00	241.401,50	38.598,50
19000	VICE	773.165,00	0,00	773.165,00	711.160,56	62.004,44
3	DESPESAS CORRENTES	762.765,00	0,00	762.765,00	702.384,66	60.380,34
31	PESSOAL E ENCARGOS SOCIAIS	400.740,00	0,00	400.740,00	394.118,54	6.621,46
33	OUTRAS DESPESAS CORRENTES	362.025,00	0,00	362.025,00	308.266,12	53.758,88
4	DESPESAS DE CAPITAL	10.400,00	0,00	10.400,00	8.775,90	1.624,10
44	INVESTIMENTOS	10.400,00	0,00	10.400,00	8.775,90	1.624,10
22000	SEFAZ	105.411.733,00	0,00	105.411.733,00	100.571.629,39	4.840.103,61
3	DESPESAS CORRENTES	97.026.521,00	0,00	97.026.521,00	92.956.676,10	4.069.844,90
31	PESSOAL E ENCARGOS SOCIAIS	72.316.301,00	0,00	72.316.301,00	72.030.116,04	286.184,96
33	OUTRAS DESPESAS CORRENTES	24.710.220,00	0,00	24.710.220,00	20.926.560,06	3.783.659,94
4	DESPESAS DE CAPITAL	8.385.212,00	0,00	8.385.212,00	7.614.953,29	770.258,71
44	INVESTIMENTOS	7.885.212,00	0,00	7.885.212,00	7.114.953,29	770.258,71
45	INVERSOES FINANCEIRAS	500.000,00	0,00	500.000,00	500.000,00	0,00
22202	JUCCES	11.683.800,00	0,00	11.683.800,00	7.054.079,17	4.629.720,83
3	DESPESAS CORRENTES	8.415.408,00	0,00	8.415.408,00	5.526.797,21	2.888.610,79
31	PESSOAL E ENCARGOS SOCIAIS	4.425.000,00	0,00	4.425.000,00	3.637.752,25	787.247,75
33	OUTRAS DESPESAS CORRENTES	3.990.408,00	0,00	3.990.408,00	1.889.044,96	2.101.363,04
4	DESPESAS DE CAPITAL	3.268.392,00	0,00	3.268.392,00	1.527.281,96	1.741.110,04
44	INVESTIMENTOS	3.268.392,00	0,00	3.268.392,00	1.527.281,96	1.741.110,04
27000	SEP	8.975.391,00	0,00	8.975.391,00	4.395.083,55	4.580.307,45
3	DESPESAS CORRENTES	8.297.489,00	0,00	8.297.489,00	4.121.502,04	4.175.986,96
31	PESSOAL E ENCARGOS SOCIAIS	2.670.500,00	0,00	2.670.500,00	2.381.886,13	288.613,87
33	OUTRAS DESPESAS CORRENTES	5.626.989,00	0,00	5.626.989,00	1.739.615,91	3.887.373,09
4	DESPESAS DE CAPITAL	677.902,00	0,00	677.902,00	273.581,51	404.320,49
44	INVESTIMENTOS	677.902,00	0,00	677.902,00	273.581,51	404.320,49
45	INVERSOES FINANCEIRAS	0,00	0,00	0,00	0,00	0,00

CÓD.	NOMENCLATURA	DOTAÇÃO ORÇ. SUPLEMENTAR	DOTAÇÃO ESPECIAL	DOTAÇÃO AUTORIZADA	EMPENHADA	DIFERENÇA
27201	IJSN	13.705.104,00	322.000,00	14.027.104,00	9.701.942,99	4.325.161,01
3	DESPESAS CORRENTES	10.439.260,00	282.000,00	10.721.260,00	9.502.299,60	1.218.960,40
31	PESSOAL E ENCARGOS SOCIAIS	6.765.788,00	0,00	6.765.788,00	6.280.760,73	485.027,27
33	OUTRAS DESPESAS CORRENTES	3.673.472,00	282.000,00	3.955.472,00	3.221.538,87	733.933,13
4	DESPESAS DE CAPITAL	3.265.844,00	40.000,00	3.305.844,00	199.643,39	3.106.200,61
44	INVESTIMENTOS	3.265.844,00	40.000,00	3.305.844,00	199.643,39	3.106.200,61
27901	FUMDEVIT	1.500.000,00	1.149.000,00	2.649.000,00	1.390.930,93	1.258.069,07
3	DESPESAS CORRENTES	720.000,00	1.144.000,00	1.864.000,00	1.390.930,93	473.069,07
33	OUTRAS DESPESAS CORRENTES	720.000,00	1.144.000,00	1.864.000,00	1.390.930,93	473.069,07
4	DESPESAS DE CAPITAL	780.000,00	5.000,00	785.000,00	0,00	785.000,00
44	INVESTIMENTOS	780.000,00	5.000,00	785.000,00	0,00	785.000,00
28000	SEGER	33.865.485,00	0,00	33.865.485,00	21.722.508,01	12.142.976,99
3	DESPESAS CORRENTES	27.558.531,00	0,00	27.558.531,00	19.306.480,60	8.252.050,40
31	PESSOAL E ENCARGOS SOCIAIS	10.764.068,00	0,00	10.764.068,00	10.574.716,19	189.351,81
33	OUTRAS DESPESAS CORRENTES	16.794.463,00	0,00	16.794.463,00	8.731.764,41	8.062.698,59
4	DESPESAS DE CAPITAL	6.306.954,00	0,00	6.306.954,00	2.416.027,41	3.890.926,59
44	INVESTIMENTOS	3.352.222,00	0,00	3.352.222,00	908.275,57	2.443.946,43
45	INVERSOES FINANCEIRAS	2.954.732,00	0,00	2.954.732,00	1.507.751,84	1.446.980,16
28201	ESESP	4.734.925,00	0,00	4.734.925,00	2.425.781,79	2.309.143,21
3	DESPESAS CORRENTES	4.479.925,00	0,00	4.479.925,00	2.287.467,73	2.192.457,27
31	PESSOAL E ENCARGOS SOCIAIS	925.123,00	0,00	925.123,00	727.526,26	197.596,74
33	OUTRAS DESPESAS CORRENTES	3.554.802,00	0,00	3.554.802,00	1.559.941,47	1.994.860,53
4	DESPESAS DE CAPITAL	255.000,00	0,00	255.000,00	138.314,06	116.685,94
44	INVESTIMENTOS	255.000,00	0,00	255.000,00	138.314,06	116.685,94
28202	DIO	11.777.370,00	0,00	11.777.370,00	8.697.177,34	3.080.192,66
3	DESPESAS CORRENTES	11.062.370,00	0,00	11.062.370,00	8.589.664,88	2.472.705,12
31	PESSOAL E ENCARGOS SOCIAIS	6.341.720,00	0,00	6.341.720,00	5.672.832,45	668.887,55
33	OUTRAS DESPESAS CORRENTES	4.720.650,00	0,00	4.720.650,00	2.916.832,43	1.803.817,57
4	DESPESAS DE CAPITAL	715.000,00	0,00	715.000,00	107.512,46	607.487,54
44	INVESTIMENTOS	715.000,00	0,00	715.000,00	107.512,46	607.487,54
28203	PRODEST	43.764.566,00	0,00	43.764.566,00	27.856.396,47	15.908.169,53
3	DESPESAS CORRENTES	36.740.931,00	0,00	36.740.931,00	26.903.711,83	9.837.219,17
31	PESSOAL E ENCARGOS SOCIAIS	8.810.000,00	0,00	8.810.000,00	8.710.822,10	99.177,90
33	OUTRAS DESPESAS CORRENTES	27.930.931,00	0,00	27.930.931,00	18.192.889,73	9.738.041,27
4	DESPESAS DE CAPITAL	7.023.635,00	0,00	7.023.635,00	952.684,64	6.070.950,36
44	INVESTIMENTOS	7.023.635,00	0,00	7.023.635,00	952.684,64	6.070.950,36
28901	FUNDASPES	100.000,00	0,00	100.000,00	14.318,90	85.681,10
3	DESPESAS CORRENTES	100.000,00	0,00	100.000,00	14.318,90	85.681,10
33	OUTRAS DESPESAS CORRENTES	100.000,00	0,00	100.000,00	14.318,90	85.681,10
30000	SEDES	20.356.937,00	0,00	20.356.937,00	13.345.036,42	7.011.900,58
3	DESPESAS CORRENTES	17.692.165,00	0,00	17.692.165,00	11.723.572,22	5.968.592,78
31	PESSOAL E ENCARGOS SOCIAIS	2.273.221,00	0,00	2.273.221,00	2.273.219,13	1,87
33	OUTRAS DESPESAS CORRENTES	15.418.944,00	0,00	15.418.944,00	9.450.353,09	5.968.590,91
4	DESPESAS DE CAPITAL	2.664.772,00	0,00	2.664.772,00	1.621.464,20	1.043.307,80
44	INVESTIMENTOS	2.664.772,00	0,00	2.664.772,00	1.621.464,20	1.043.307,80
30201	SUPPIN	8.555.924,00	525.000,00	9.080.924,00	4.966.441,08	4.114.482,92
3	DESPESAS CORRENTES	6.881.924,00	0,00	6.881.924,00	3.528.039,18	3.353.884,82
31	PESSOAL E ENCARGOS SOCIAIS	772.224,00	0,00	772.224,00	688.575,61	83.648,39
33	OUTRAS DESPESAS CORRENTES	6.109.700,00	0,00	6.109.700,00	2.839.463,57	3.270.236,43
4	DESPESAS DE CAPITAL	1.674.000,00	525.000,00	2.199.000,00	1.438.401,90	760.598,10
44	INVESTIMENTOS	1.674.000,00	0,00	1.674.000,00	918.940,95	755.059,05
45	INVERSOES FINANCEIRAS	0,00	525.000,00	525.000,00	519.460,95	5.539,05

CÓD.	NOMENCLATURA	DOTAÇÃO ORÇ. SUPLEMENTAR	DOTAÇÃO ESPECIAL	DOTAÇÃO AUTORIZADA	EMPENHADA	DIFERENÇA
30203	IPEM-ES	6.492.000,00	0,00	6.492.000,00	4.937.367,86	1.554.632,14
3	DESPESAS CORRENTES	6.093.000,00	0,00	6.093.000,00	4.828.632,26	1.264.367,74
31	PESSOAL E ENCARGOS SOCIAIS	785.000,00	0,00	785.000,00	575.983,14	209.016,86
33	OUTRAS DESPESAS CORRENTES	5.308.000,00	0,00	5.308.000,00	4.252.649,12	1.055.350,88
4	DESPESAS DE CAPITAL	399.000,00	0,00	399.000,00	108.735,60	290.264,40
44	INVESTIMENTOS	399.000,00	0,00	399.000,00	108.735,60	290.264,40
30204	ASPE	1.574.912,00	525.000,00	2.099.912,00	1.199.683,15	900.228,85
3	DESPESAS CORRENTES	1.374.912,00	0,00	1.374.912,00	710.626,10	664.285,90
31	PESSOAL E ENCARGOS SOCIAIS	600.000,00	0,00	600.000,00	541.782,42	58.217,58
33	OUTRAS DESPESAS CORRENTES	774.912,00	0,00	774.912,00	168.843,68	606.068,32
4	DESPESAS DE CAPITAL	200.000,00	525.000,00	725.000,00	489.057,05	235.942,95
44	INVESTIMENTOS	200.000,00	0,00	200.000,00	1.518,00	198.482,00
45	INVERSOES FINANCEIRAS	0,00	525.000,00	525.000,00	487.539,05	37.460,95
30901	FUNTUR	0,00	190.000,00	190.000,00	0,00	190.000,00
3	DESPESAS CORRENTES	-30.000,00	135.000,00	105.000,00	0,00	105.000,00
33	OUTRAS DESPESAS CORRENTES	-30.000,00	135.000,00	105.000,00	0,00	105.000,00
4	DESPESAS DE CAPITAL	30.000,00	55.000,00	85.000,00	0,00	85.000,00
44	INVESTIMENTOS	30.000,00	55.000,00	85.000,00	0,00	85.000,00
31000	SEAG	112.411.482,00	0,00	112.411.482,00	109.489.435,03	2.922.046,97
3	DESPESAS CORRENTES	8.877.120,00	0,00	8.877.120,00	7.420.532,04	1.456.587,96
31	PESSOAL E ENCARGOS SOCIAIS	1.776.300,00	0,00	1.776.300,00	1.747.466,48	28.833,52
33	OUTRAS DESPESAS CORRENTES	7.100.820,00	0,00	7.100.820,00	5.673.065,56	1.427.754,44
4	DESPESAS DE CAPITAL	103.534.362,00	0,00	103.534.362,00	102.068.902,99	1.465.459,01
44	INVESTIMENTOS	102.515.987,00	0,00	102.515.987,00	101.050.527,99	1.465.459,01
45	INVERSOES FINANCEIRAS	1.018.375,00	0,00	1.018.375,00	1.018.375,00	0,00
31201	IDAF	32.247.328,00	0,00	32.247.328,00	20.770.535,93	11.476.792,07
3	DESPESAS CORRENTES	24.965.268,00	0,00	24.965.268,00	18.836.624,98	6.128.643,02
31	PESSOAL E ENCARGOS SOCIAIS	13.967.300,00	0,00	13.967.300,00	13.529.179,19	438.120,81
33	OUTRAS DESPESAS CORRENTES	10.997.968,00	0,00	10.997.968,00	5.307.445,79	5.690.522,21
4	DESPESAS DE CAPITAL	7.282.060,00	0,00	7.282.060,00	1.933.910,95	5.348.149,05
44	INVESTIMENTOS	7.282.060,00	0,00	7.282.060,00	1.933.910,95	5.348.149,05
31202	INCAPER	38.392.405,00	0,00	38.392.405,00	32.736.005,39	5.656.399,61
3	DESPESAS CORRENTES	34.144.405,00	0,00	34.144.405,00	30.526.610,87	3.617.794,13
31	PESSOAL E ENCARGOS SOCIAIS	24.191.995,00	0,00	24.191.995,00	24.185.312,32	6.682,68
33	OUTRAS DESPESAS CORRENTES	9.952.410,00	0,00	9.952.410,00	6.341.298,55	3.611.111,45
4	DESPESAS DE CAPITAL	4.248.000,00	0,00	4.248.000,00	2.209.394,52	2.038.605,48
44	INVESTIMENTOS	4.248.000,00	0,00	4.248.000,00	2.209.394,52	2.038.605,48
31203	CEASA-ES	11.081.826,00	0,00	11.081.826,00	10.582.551,66	499.274,34
3	DESPESAS CORRENTES	10.958.826,00	0,00	10.958.826,00	10.474.261,28	484.564,72
31	PESSOAL E ENCARGOS SOCIAIS	7.593.826,00	0,00	7.593.826,00	7.580.384,15	13.441,85
33	OUTRAS DESPESAS CORRENTES	3.365.000,00	0,00	3.365.000,00	2.893.877,13	471.122,87
4	DESPESAS DE CAPITAL	123.000,00	0,00	123.000,00	108.290,38	14.709,62
44	INVESTIMENTOS	123.000,00	0,00	123.000,00	108.290,38	14.709,62
32000	SECT	1.039.860,00	0,00	1.039.860,00	997.422,66	42.437,34
3	DESPESAS CORRENTES	983.860,00	0,00	983.860,00	951.239,36	32.620,64
31	PESSOAL E ENCARGOS SOCIAIS	692.345,00	0,00	692.345,00	692.345,00	0,00
33	OUTRAS DESPESAS CORRENTES	291.515,00	0,00	291.515,00	258.894,36	32.620,64
4	DESPESAS DE CAPITAL	56.000,00	0,00	56.000,00	46.183,30	9.816,70
44	INVESTIMENTOS	56.000,00	0,00	56.000,00	46.183,30	9.816,70
32202	ES-FAPES	10.581.629,00	0,00	10.581.629,00	3.499.088,91	7.082.540,09
3	DESPESAS CORRENTES	6.732.785,00	0,00	6.732.785,00	1.285.716,62	5.447.068,38
31	PESSOAL E ENCARGOS SOCIAIS	427.000,00	0,00	427.000,00	424.000,00	3.000,00
33	OUTRAS DESPESAS CORRENTES	6.305.785,00	0,00	6.305.785,00	861.716,62	5.444.068,38
4	DESPESAS DE CAPITAL	3.848.844,00	0,00	3.848.844,00	2.213.372,29	1.635.471,71
44	INVESTIMENTOS	3.848.844,00	0,00	3.848.844,00	2.213.372,29	1.635.471,71

CÓD.	NOMENCLATURA	DOTAÇÃO ORÇ. SUPLEMENTAR	DOTAÇÃO ESPECIAL	DOTAÇÃO AUTORIZADA	EMPENHADA	DIFERENÇA
32901	FUNCITEC	2.033.128,00	3.000.000,00	5.033.128,00	4.893.943,00	139.185,00
3	DESPESAS CORRENTES	1.958.728,00	3.000.000,00	4.958.728,00	4.819.543,00	139.185,00
33	OUTRAS DESPESAS CORRENTES	1.958.728,00	3.000.000,00	4.958.728,00	4.819.543,00	139.185,00
4	DESPESAS DE CAPITAL	74.400,00	0,00	74.400,00	74.400,00	0,00
44	INVESTIMENTOS	24.400,00	0,00	24.400,00	24.400,00	0,00
45	INVERSOES FINANCEIRAS	50.000,00	0,00	50.000,00	50.000,00	0,00
35000	SETOP	164.990.640,00	10.850.000,00	175.840.640,00	71.622.060,92	104.218.579,08
3	DESPESAS CORRENTES	19.739.343,00	10.750.000,00	30.489.343,00	30.025.178,04	464.164,96
31	PESSOAL E ENCARGOS SOCIAIS	1.274.863,00	0,00	1.274.863,00	1.151.929,58	122.933,42
33	OUTRAS DESPESAS CORRENTES	18.464.480,00	10.750.000,00	29.214.480,00	28.873.248,46	341.231,54
4	DESPESAS DE CAPITAL	145.251.297,00	100.000,00	145.351.297,00	41.596.882,88	103.754.414,12
44	INVESTIMENTOS	145.251.297,00	100.000,00	145.351.297,00	41.596.882,88	103.754.414,12
35201	DER-ES	435.515.089,00	15.183.078,00	450.698.167,00	334.581.606,59	116.116.560,41
3	DESPESAS CORRENTES	59.900.386,00	0,00	59.900.386,00	55.102.032,62	4.798.353,38
31	PESSOAL E ENCARGOS SOCIAIS	48.102.165,00	0,00	48.102.165,00	46.064.275,81	2.037.889,19
33	OUTRAS DESPESAS CORRENTES	11.798.221,00	0,00	11.798.221,00	9.037.756,81	2.760.464,19
4	DESPESAS DE CAPITAL	375.614.703,00	15.183.078,00	390.797.781,00	279.479.573,97	111.318.207,03
44	INVESTIMENTOS	375.614.703,00	15.183.078,00	390.797.781,00	279.479.573,97	111.318.207,03
35205	COHAB	30.734.154,00	0,00	30.734.154,00	10.760.554,01	19.973.599,99
3	DESPESAS CORRENTES	5.323.154,00	0,00	5.323.154,00	4.683.553,50	639.600,50
31	PESSOAL E ENCARGOS SOCIAIS	3.138.704,00	0,00	3.138.704,00	2.928.385,05	210.318,95
33	OUTRAS DESPESAS CORRENTES	2.184.450,00	0,00	2.184.450,00	1.755.168,45	429.281,55
4	DESPESAS DE CAPITAL	25.411.000,00	0,00	25.411.000,00	6.077.000,51	19.333.999,49
44	INVESTIMENTOS	25.411.000,00	0,00	25.411.000,00	6.077.000,51	19.333.999,49
39000	SESPORT	26.335.561,00	0,00	26.335.561,00	22.763.738,30	3.571.822,70
3	DESPESAS CORRENTES	11.603.723,00	0,00	11.603.723,00	8.954.378,63	2.649.344,37
31	PESSOAL E ENCARGOS SOCIAIS	1.151.572,00	0,00	1.151.572,00	1.151.474,06	97,94
33	OUTRAS DESPESAS CORRENTES	10.452.151,00	0,00	10.452.151,00	7.802.904,57	2.649.246,43
4	DESPESAS DE CAPITAL	14.731.838,00	0,00	14.731.838,00	13.809.359,67	922.478,33
44	INVESTIMENTOS	14.731.838,00	0,00	14.731.838,00	13.809.359,67	922.478,33
40000	SECULT	22.845.564,00	0,00	22.845.564,00	14.653.748,18	8.191.815,82
3	DESPESAS CORRENTES	16.494.927,00	0,00	16.494.927,00	10.274.302,40	6.220.624,60
31	PESSOAL E ENCARGOS SOCIAIS	4.168.572,00	0,00	4.168.572,00	4.137.312,86	31.259,14
33	OUTRAS DESPESAS CORRENTES	12.326.355,00	0,00	12.326.355,00	6.136.989,54	6.189.365,46
4	DESPESAS DE CAPITAL	6.350.637,00	0,00	6.350.637,00	4.379.445,78	1.971.191,22
44	INVESTIMENTOS	6.350.637,00	0,00	6.350.637,00	4.379.445,78	1.971.191,22
41000	SEAMA	2.867.425,00	0,00	2.867.425,00	1.295.112,40	1.572.312,60
3	DESPESAS CORRENTES	2.786.425,00	0,00	2.786.425,00	1.294.893,40	1.491.531,60
31	PESSOAL E ENCARGOS SOCIAIS	541.601,00	0,00	541.601,00	536.845,76	4.755,24
33	OUTRAS DESPESAS CORRENTES	2.244.824,00	0,00	2.244.824,00	758.047,64	1.486.776,36
4	DESPESAS DE CAPITAL	81.000,00	0,00	81.000,00	219,00	80.781,00
44	INVESTIMENTOS	81.000,00	0,00	81.000,00	219,00	80.781,00
41201	IEMA	34.943.613,00	100.000,00	35.043.613,00	15.521.260,07	19.522.352,93
3	DESPESAS CORRENTES	27.172.448,10	100.000,00	27.272.448,10	13.888.756,97	13.383.691,13
31	PESSOAL E ENCARGOS SOCIAIS	7.199.694,00	0,00	7.199.694,00	7.096.514,50	103.179,50
33	OUTRAS DESPESAS CORRENTES	19.972.754,10	100.000,00	20.072.754,10	6.792.242,47	13.280.511,63
4	DESPESAS DE CAPITAL	7.771.164,90	0,00	7.771.164,90	1.632.503,10	6.138.661,80
44	INVESTIMENTOS	6.701.164,90	0,00	6.701.164,90	1.443.636,66	5.257.528,24
45	INVERSOES FINANCEIRAS	1.070.000,00	0,00	1.070.000,00	188.866,44	881.133,56
41901	FUNDEMA	684.000,00	0,00	684.000,00	0,00	684.000,00
3	DESPESAS CORRENTES	599.000,00	0,00	599.000,00	0,00	599.000,00
33	OUTRAS DESPESAS CORRENTES	599.000,00	0,00	599.000,00	0,00	599.000,00
4	DESPESAS DE CAPITAL	85.000,00	0,00	85.000,00	0,00	85.000,00
44	INVESTIMENTOS	85.000,00	0,00	85.000,00	0,00	85.000,00

CÓD.	NOMENCLATURA	DOTAÇÃO ORÇ. SUPLEMENTAR	DOTAÇÃO ESPECIAL	DOTAÇÃO AUTORIZADA	EMPENHADA	DIFERENÇA
42000	SEDU	912.090.810,00	0,00	912.090.810,00	836.134.421,80	75.956.388,20
3	DESPESAS CORRENTES	774.684.968,00	0,00	774.684.968,00	724.391.147,42	50.293.820,58
31	PESSOAL E ENCARGOS SOCIAIS	552.779.339,00	0,00	552.779.339,00	532.964.822,64	19.814.516,36
33	OUTRAS DESPESAS CORRENTES	221.905.629,00	0,00	221.905.629,00	191.426.324,78	30.479.304,22
4	DESPESAS DE CAPITAL	137.405.842,00	0,00	137.405.842,00	111.743.274,38	25.662.567,62
44	INVESTIMENTOS	137.035.842,00	0,00	137.035.842,00	111.382.382,88	25.653.459,12
45	INVERSOES FINANCEIRAS	370.000,00	0,00	370.000,00	360.891,50	9.108,50
42201	FAMES	4.965.000,00	0,00	4.965.000,00	3.704.834,75	1.260.165,25
3	DESPESAS CORRENTES	4.477.000,00	0,00	4.477.000,00	3.540.794,14	936.205,86
31	PESSOAL E ENCARGOS SOCIAIS	2.751.000,00	0,00	2.751.000,00	2.436.501,95	314.498,05
33	OUTRAS DESPESAS CORRENTES	1.726.000,00	0,00	1.726.000,00	1.104.292,19	621.707,81
4	DESPESAS DE CAPITAL	488.000,00	0,00	488.000,00	164.040,61	323.959,39
44	INVESTIMENTOS	488.000,00	0,00	488.000,00	164.040,61	323.959,39
44201	IESP	601.474,00	0,00	601.474,00	160.107,42	441.366,58
3	DESPESAS CORRENTES	601.474,00	0,00	601.474,00	160.107,42	441.366,58
33	OUTRAS DESPESAS CORRENTES	601.474,00	0,00	601.474,00	160.107,42	441.366,58
44901	FES	1.019.114.631,00	370.000,00	1.019.484.631,00	776.171.767,82	243.312.863,18
3	DESPESAS CORRENTES	924.293.929,00	370.000,00	924.663.929,00	728.482.861,25	196.181.067,75
31	PESSOAL E ENCARGOS SOCIAIS	273.684.038,00	0,00	273.684.038,00	272.865.860,01	818.177,99
33	OUTRAS DESPESAS CORRENTES	650.609.891,00	370.000,00	650.979.891,00	455.617.001,24	195.362.889,76
4	DESPESAS DE CAPITAL	94.820.702,00	0,00	94.820.702,00	47.688.906,57	47.131.795,43
44	INVESTIMENTOS	87.547.406,00	0,00	87.547.406,00	40.415.611,12	47.131.794,88
45	INVERSOES FINANCEIRAS	7.273.296,00	0,00	7.273.296,00	7.273.295,45	0,55
45000	SESP	513.275.931,00	0,00	513.275.931,00	477.864.960,98	35.410.970,02
3	DESPESAS CORRENTES	463.664.934,00	0,00	463.664.934,00	454.048.505,49	9.616.428,51
31	PESSOAL E ENCARGOS SOCIAIS	378.537.282,00	0,00	378.537.282,00	377.366.856,62	1.170.425,38
33	OUTRAS DESPESAS CORRENTES	85.127.652,00	0,00	85.127.652,00	76.681.648,87	8.446.003,13
4	DESPESAS DE CAPITAL	49.610.997,00	0,00	49.610.997,00	23.816.455,49	25.794.541,51
44	INVESTIMENTOS	49.610.997,00	0,00	49.610.997,00	23.816.455,49	25.794.541,51
45201	DETRAN-ES	74.308.705,00	0,00	74.308.705,00	53.173.387,59	21.135.317,41
3	DESPESAS CORRENTES	64.463.414,00	0,00	64.463.414,00	52.649.808,70	11.813.605,30
31	PESSOAL E ENCARGOS SOCIAIS	23.880.209,00	0,00	23.880.209,00	23.532.810,82	347.398,18
33	OUTRAS DESPESAS CORRENTES	40.583.205,00	0,00	40.583.205,00	29.116.997,88	11.466.207,12
4	DESPESAS DE CAPITAL	9.845.291,00	0,00	9.845.291,00	523.578,89	9.321.712,11
44	INVESTIMENTOS	8.650.000,00	0,00	8.650.000,00	523.578,89	8.126.421,11
45	INVERSOES FINANCEIRAS	1.195.291,00	0,00	1.195.291,00	0,00	1.195.291,00
45901	FUNREPOCI	6.010.000,00	0,00	6.010.000,00	3.790.355,70	2.219.644,30
3	DESPESAS CORRENTES	950.700,00	0,00	950.700,00	579.767,60	370.932,40
33	OUTRAS DESPESAS CORRENTES	950.700,00	0,00	950.700,00	579.767,60	370.932,40
4	DESPESAS DE CAPITAL	5.059.300,00	0,00	5.059.300,00	3.210.588,10	1.848.711,90
44	INVESTIMENTOS	5.059.300,00	0,00	5.059.300,00	3.210.588,10	1.848.711,90
45902	FUNREPOM	700.000,00	0,00	700.000,00	593.230,72	106.769,28
3	DESPESAS CORRENTES	315.000,00	0,00	315.000,00	216.154,76	98.845,24
33	OUTRAS DESPESAS CORRENTES	315.000,00	0,00	315.000,00	216.154,76	98.845,24
4	DESPESAS DE CAPITAL	385.000,00	0,00	385.000,00	377.075,96	7.924,04
44	INVESTIMENTOS	385.000,00	0,00	385.000,00	377.075,96	7.924,04
45903	FSPMES	520.000,00	0,00	520.000,00	0,00	520.000,00
3	DESPESAS CORRENTES	440.000,00	0,00	440.000,00	0,00	440.000,00
33	OUTRAS DESPESAS CORRENTES	440.000,00	0,00	440.000,00	0,00	440.000,00
4	DESPESAS DE CAPITAL	80.000,00	0,00	80.000,00	0,00	80.000,00
44	INVESTIMENTOS	80.000,00	0,00	80.000,00	0,00	80.000,00
45904	FUNREBOM	5.685.140,00	0,00	5.685.140,00	2.883.788,08	2.801.351,92
3	DESPESAS CORRENTES	1.816.884,00	0,00	1.816.884,00	1.401.622,84	415.261,16

CÓD.	NOMENCLATURA	DOTAÇÃO ORÇ. SUPLEMENTAR	DOTAÇÃO ESPECIAL	DOTAÇÃO AUTORIZADA	EMPENHADA	DIFERENÇA
33	OUTRAS DESPESAS CORRENTES	1.816.884,00	0,00	1.816.884,00	1.401.622,84	415.261,16
4	DESPESAS DE CAPITAL	3.868.256,00	0,00	3.868.256,00	1.482.165,24	2.386.090,76
44	INVESTIMENTOS	3.868.256,00	0,00	3.868.256,00	1.482.165,24	2.386.090,76
46000	SEJUS	112.392.272,00	0,00	112.392.272,00	80.227.024,92	32.165.247,08
3	DESPESAS CORRENTES	51.767.792,00	0,00	51.767.792,00	47.291.869,57	4.475.922,43
31	PESSOAL E ENCARGOS SOCIAIS	13.073.003,00	0,00	13.073.003,00	13.025.181,05	47.821,95
33	OUTRAS DESPESAS CORRENTES	38.694.789,00	0,00	38.694.789,00	34.266.688,52	4.428.100,48
4	DESPESAS DE CAPITAL	60.624.480,00	0,00	60.624.480,00	32.935.155,35	27.689.324,65
44	INVESTIMENTOS	60.624.480,00	0,00	60.624.480,00	32.935.155,35	27.689.324,65
46201	IASES	27.647.216,00	0,00	27.647.216,00	19.347.073,91	8.300.142,09
3	DESPESAS CORRENTES	17.038.066,00	0,00	17.038.066,00	14.097.272,34	2.940.793,66
31	PESSOAL E ENCARGOS SOCIAIS	7.430.046,00	0,00	7.430.046,00	7.402.316,15	27.729,85
33	OUTRAS DESPESAS CORRENTES	9.608.020,00	0,00	9.608.020,00	6.694.956,19	2.913.063,81
4	DESPESAS DE CAPITAL	10.609.150,00	0,00	10.609.150,00	5.249.801,57	5.359.348,43
44	INVESTIMENTOS	10.609.150,00	0,00	10.609.150,00	5.249.801,57	5.359.348,43
46202	PROCON-ES	-277.000,00	1.813.000,00	1.536.000,00	1.199.500,55	336.499,45
3	DESPESAS CORRENTES	-277.000,00	1.673.000,00	1.396.000,00	1.148.724,87	247.275,13
31	PESSOAL E ENCARGOS SOCIAIS	-277.000,00	738.000,00	461.000,00	421.995,81	39.004,19
33	OUTRAS DESPESAS CORRENTES	0,00	935.000,00	935.000,00	726.729,06	208.270,94
4	DESPESAS DE CAPITAL	0,00	140.000,00	140.000,00	50.775,68	89.224,32
44	INVESTIMENTOS	0,00	140.000,00	140.000,00	50.775,68	89.224,32
46901	FTP	620.000,00	0,00	620.000,00	223.023,42	396.976,58
3	DESPESAS CORRENTES	570.000,00	0,00	570.000,00	216.015,42	353.984,58
33	OUTRAS DESPESAS CORRENTES	570.000,00	0,00	570.000,00	216.015,42	353.984,58
4	DESPESAS DE CAPITAL	50.000,00	0,00	50.000,00	7.008,00	42.992,00
44	INVESTIMENTOS	50.000,00	0,00	50.000,00	7.008,00	42.992,00
46902	FIA	1.113.500,00	0,00	1.113.500,00	7.763,36	1.105.736,64
3	DESPESAS CORRENTES	848.500,00	0,00	848.500,00	7.763,36	840.736,64
33	OUTRAS DESPESAS CORRENTES	848.500,00	0,00	848.500,00	7.763,36	840.736,64
4	DESPESAS DE CAPITAL	265.000,00	0,00	265.000,00	0,00	265.000,00
44	INVESTIMENTOS	265.000,00	0,00	265.000,00	0,00	265.000,00
46903	FPE	304.000,00	0,00	304.000,00	0,00	304.000,00
3	DESPESAS CORRENTES	103.000,00	0,00	103.000,00	0,00	103.000,00
33	OUTRAS DESPESAS CORRENTES	103.000,00	0,00	103.000,00	0,00	103.000,00
4	DESPESAS DE CAPITAL	201.000,00	0,00	201.000,00	0,00	201.000,00
44	INVESTIMENTOS	201.000,00	0,00	201.000,00	0,00	201.000,00
46904	FEDC	620.500,00	0,00	620.500,00	232.784,91	387.715,09
3	DESPESAS CORRENTES	407.500,00	0,00	407.500,00	191.988,69	215.511,31
33	OUTRAS DESPESAS CORRENTES	407.500,00	0,00	407.500,00	191.988,69	215.511,31
4	DESPESAS DE CAPITAL	213.000,00	0,00	213.000,00	40.796,22	172.203,78
44	INVESTIMENTOS	213.000,00	0,00	213.000,00	40.796,22	172.203,78
46905	FESAD	1.725.000,00	0,00	1.725.000,00	0,00	1.725.000,00
3	DESPESAS CORRENTES	1.135.000,00	0,00	1.135.000,00	0,00	1.135.000,00
33	OUTRAS DESPESAS CORRENTES	1.135.000,00	0,00	1.135.000,00	0,00	1.135.000,00
4	DESPESAS DE CAPITAL	590.000,00	0,00	590.000,00	0,00	590.000,00
44	INVESTIMENTOS	590.000,00	0,00	590.000,00	0,00	590.000,00
47000	SETADES	19.778.511,00	0,00	19.778.511,00	13.995.135,57	5.783.375,43
3	DESPESAS CORRENTES	12.786.164,00	0,00	12.786.164,00	9.413.459,55	3.372.704,45
31	PESSOAL E ENCARGOS SOCIAIS	3.090.499,00	0,00	3.090.499,00	3.018.612,95	71.886,05
33	OUTRAS DESPESAS CORRENTES	9.695.665,00	0,00	9.695.665,00	6.394.846,60	3.300.818,40
4	DESPESAS DE CAPITAL	6.992.347,00	0,00	6.992.347,00	4.581.676,02	2.410.670,98
44	INVESTIMENTOS	6.992.347,00	0,00	6.992.347,00	4.581.676,02	2.410.670,98

CÓD.	NOMENCLATURA	DOTAÇÃO ORÇ. SUPLEMENTAR	DOTAÇÃO ESPECIAL	DOTAÇÃO AUTORIZADA	EMPENHADA	DIFERENÇA
47901	FEAS	25.230.101,00	0,00	25.230.101,00	12.944.854,64	12.285.246,36
3	DESPESAS CORRENTES	6.942.392,00	0,00	6.942.392,00	3.871.918,48	3.070.473,52
33	OUTRAS DESPESAS CORRENTES	6.942.392,00	0,00	6.942.392,00	3.871.918,48	3.070.473,52
4	DESPESAS DE CAPITAL	18.287.709,00	0,00	18.287.709,00	9.072.936,16	9.214.772,84
44	INVESTIMENTOS	18.287.709,00	0,00	18.287.709,00	9.072.936,16	9.214.772,84
60201	IPAJM	27.895.750,00	150.000,00	28.045.750,00	7.374.632,12	20.671.117,88
3	DESPESAS CORRENTES	26.459.750,00	0,00	26.459.750,00	6.808.466,38	19.651.283,62
31	PESSOAL E ENCARGOS SOCIAIS	9.379.840,00	0,00	9.379.840,00	4.540.600,07	4.839.239,93
33	OUTRAS DESPESAS CORRENTES	17.079.910,00	0,00	17.079.910,00	2.267.866,31	14.812.043,69
4	DESPESAS DE CAPITAL	1.436.000,00	150.000,00	1.586.000,00	566.165,74	1.019.834,26
44	INVESTIMENTOS	1.136.000,00	150.000,00	1.286.000,00	566.165,74	719.834,26
45	INVERSOES FINANCEIRAS	300.000,00	0,00	300.000,00	0,00	300.000,00
60901	FUNDO PREVIDEN	1.044.148.681,00	0,00	1.044.148.681,00	893.582.549,94	150.566.131,06
3	DESPESAS CORRENTES	1.044.148.681,00	0,00	1.044.148.681,00	893.582.549,94	150.566.131,06
31	PESSOAL E ENCARGOS SOCIAIS	156.419.752,00	0,00	156.419.752,00	57.524.127,99	98.895.624,01
33	OUTRAS DESPESAS CORRENTES	887.728.929,00	0,00	887.728.929,00	836.058.421,95	51.670.507,05
80000	ENCARGOS	3.075.367.492,00	41.000.000,00	3.116.367.492,00	3.072.262.657,59	44.104.834,41
3	DESPESAS CORRENTES	1.818.598.508,00	41.000.000,00	1.859.598.508,00	1.822.701.000,47	36.897.507,53
31	PESSOAL E ENCARGOS SOCIAIS	262.565.700,00	0,00	262.565.700,00	257.341.861,09	5.223.838,91
32	JUROS E ENCARGOS DA DIVIDA	145.820.679,00	0,00	145.820.679,00	142.505.079,02	3.315.599,98
33	OUTRAS DESPESAS CORRENTES	1.410.212.129,00	41.000.000,00	1.451.212.129,00	1.422.854.060,36	28.358.068,64
4	DESPESAS DE CAPITAL	1.256.768.984,00	0,00	1.256.768.984,00	1.249.561.657,12	7.207.326,88
45	INVERSOES FINANCEIRAS	1.031.525.760,00	0,00	1.031.525.760,00	1.029.698.937,95	1.826.822,05
46	AMORTIZACAO DA DIVIDA	225.243.224,00	0,00	225.243.224,00	219.862.719,17	5.380.504,83
99000	RESERVA	20.985.669,00	0,00	20.985.669,00	0,00	20.985.669,00
9	RESERVA DE CONTINGENCIA	20.985.669,00	0,00	20.985.669,00	0,00	20.985.669,00
99	RESERVA DE CONTIGENCIA	20.985.669,00	0,00	20.985.669,00	0,00	20.985.669,00
TOTAL GERAL		8.974.547.030,54	75.177.078,00	9.049.724.108,54	7.890.358.896,92	1.159.365.211,62



Procissão Marítima de São Pedro

► BALANÇO ORÇAMENTÁRIO

Anexo 12



GOVERNO DO ESTADO DO ESPÍRITO SANTO
Secretaria de Estado da Fazenda

► Balanço Orçamentário

GOVERNO DO ESTADO DO ESPIRITO SANTO
BALANÇO ORÇAMENTÁRIO

EXERCÍCIO : 2006
ANEXO 12 DA LEI 4.320/64

REFERÊNCIA : DEZEMBRO
EMISSÃO : 20/03/2007

R E C E I T A				D E S P E S A			
TÍTULOS	PREVISÃO R\$	EXECUÇÃO R\$	DIFERENÇAS R\$	TÍTULOS	FIXAÇÃO R\$	EXECUÇÃO R\$	DIFERENÇAS R\$
RECEITAS CORRENTES				CREDITOS ORÇAMENTARIOS			
RECEITA TRIBUTARIA	5.490.040.127,00	5.614.102.485,00	124.062.358,00	E SUPLEMENTARES	8.974.547.030,54	7.890.358.896,92	-1.159.365.211,62
RECEITA CONTRIBUIÇÕES	529.435.537,00	865.605.352,63	336.169.815,63	CREDITOS ESPECIAIS	75.177.078,00		
RECEITA PATRIMONIAL	143.572.555,00	192.448.791,88	48.876.236,88	CREDITOS EXTRAORDINARIOS	0,00	0,00	0,00
RECEITA AGROPECUARIA	1.210.000,00	306.610,13	-903.389,87				
RECEITA INDUSTRIAL	8.877.370,00	11.637.034,74	2.759.664,74				
RECEITA SERVICOS	487.821.183,00	286.341.580,76	-201.479.602,24				
TRANSFERENCIAS CORRENTES	1.503.066.890,00	1.274.011.729,88	-229.055.160,12				
OUTRAS RECEITAS CORRENTES	660.443.463,00	110.873.747,55	-549.569.715,45				
TOTAL RECEITAS CORRENTES	8.824.467.125,00	8.355.327.332,57	-469.139.792,43				
RECEITAS DE CAPITAL	606.965.603,00	201.460.467,60	-405.505.135,40				
DEDUÇÃO DA RECEITA	-511.267.608,00	-515.911.538,24	-4.643.930,24				
SOMA	8.920.165.120,00	8.040.876.261,93	-879.288.858,07	TOTAL	9.049.724.108,54	7.890.358.896,92	-1.159.365.211,62
DEFICITS	129.558.988,54	0,00	-129.558.988,54	SUPERAVITS	0,00	150.517.365,01	150.517.365,01
T O T A L	9.049.724.108,54	8.040.876.261,93	-1.008.847.846,61	T O T A L	9.049.724.108,54	8.040.876.261,93	-1.008.847.846,61

Nota Explicativa:

1) A diferença entre Previsão da Receita e a Fixação da Despesa de R\$ 129.558.988,54 (Cento e vinte e nove milhões quinhentos e cinquenta e oito mil novecentos e oitenta e oito reais e cinquenta e quatro centavos) deve-se aos créditos especiais reabertos e por superávit financeiro discriminados a seguir.

Reabertura de Crédito	1.589.000,00
D 119-S de 24/02/2006	1.149.000,00
D 154-S de 14/03/2006	190.000,00
D 606-S de 27/06/2006	150.000,00
D 794-S de 17/08/2006	100.000,00
Superávit Financeiro	127.969.988,54
D 151-S de 14/03/2006	121.976,54
D 181-S de 21/03/2006	2.470.000,00
D 417-S de 15/05/2006	39.750.130,00
D 478-S de 30/05/2006	4.133.800,00
D 480-S de 30/05/2006	2.000.000,00
D 707-S de 20/07/2006	17.000.000,00
D 741-S de 03/08/2006	1.074.329,00
D 746-S de 04/08/2006	9.757.923,00
D 766-S de 08/08/2006	1.000.000,00
D 808-S de 18/08/2006	7.837.987,00
D 828-S de 24/08/2006	261.737,00
D 921-S de 20/09/2006	900.000,00
D 927-S de 22/09/2006	1.071.820,00
D 929-S de 22/09/2006	5.352.844,00
D 930-S de 25/09/2006	3.917.870,00
D 935-S de 27/09/2006	3.991.936,00
D 940-S de 28/09/2006	19.000.000,00
LEI 8387 de 19/10/2006	906.912,00
D 952-S de 05/10/2006	520.000,00
D 958-S de 10/10/2006	222.500,00
D 1034-S de 08/11/2006	5.050.000,00
D 1111-S de 24/11/2006	1.628.224,00
Total	129.558.988,54



Panela de Barro

► BALANÇO FINANCEIRO

Anexo 13



GOVERNO DO ESTADO DO ESPÍRITO SANTO
Secretaria de Estado da Fazenda

► Balanço Financeiro - Consolidado

GOVERNO DO ESPIRITO SANTO
BALANÇO FINANCEIRO

EXERCÍCIO : 2006
ANEXO 13 DA LEI 4.320/64

REFERENCIA : DEZEMBRO.
EMISSÃO : 28/03/2007

RECEITA				DESPESA			
T I T U L O S	R\$	R\$	R\$	T I T U L O S	R\$	R\$	R\$
ORÇAMENTARIA				ORÇAMENTARIA			
RECEITAS ORÇAMENTARIAS				LEGISLATIVA	135.975.476,36		
RECEITAS CORRENTES				JUDICIARIA	658.850.416,37		
RECEITAS TRIBUTARIAS	5.614.102.485,00			ESSENCIAL A JUSTICA	16.052.013,66		
RECEITAS DE CONTRIBUICAO	865.605.352,63			ADMINISTRACAO	592.542.490,80		
RECEITA PATRIMONIAL	192.448.791,88			SEGURANCA PUBLICA	472.818.285,82		
RECEITA AGROPECUARIA	306.610,13			ASSISTENCIA SOCIAL	36.778.569,96		
RECEITA INDUSTRIAL	11.637.034,74			PREVIDENCIA SOCIAL	925.090.358,47		
RECEITA DE SERVICOS	286.341.580,76			SAUDE	782.192.052,32		
TRANSFERENCIAS CORRENTES	1.274.011.729,88			TRABALHO	3.761.046,89		
OUTRAS RECEITAS CORRENTES	110.873.747,55			EDUCACAO	837.297.956,09		
RECEITAS DE CAPITAL				CULTURA	13.708.897,70		
OPERACOES DE CREDITO INTERNAS	14.470.308,97			DIREITOS DA CIDADANIA	1.468.015,46		
OPERACOES DE CREDITO EXTERNAS	9.890.351,10			URBANISMO	1.019.184,01		
ALIENACAO DE BENS MOVEIS	327.283,73			HABITACAO	5.017.513,49		
ALIENACAO DE BENS IMOVEIS	3.395.337,10			SANEAMENTO	308.244,89		
AMORTIZACAO DE EMPRESTIMOS E FINANC.	59.432,93			GESTAO AMBIENTAL	4.703.853,47		
TRANSFERENCIAS DE CAPITAL	13.760.576,70			CIENCIA E TECNOLOGIA	7.811.391,49		
OUTRAS RECEITAS DE CAPITAL	159.557.177,07	8.556.787.800,17		AGRICULTURA	170.741.353,79		
DEDUÇÕES DA RECEITA CORRENTE	-515.911.538,24	-515.911.538,24		INDUSTRIA	4.882.729,83		
				COMERCIO E SERVICOS	7.629.002,27		
				COMUNICACOES	7.889.504,63		
				TRANSPORTE	334.505.999,05		
				DESPORTO E LAZER	22.763.738,30		
				ENCARGOS ESPECIAIS	2.846.550.801,80	7.890.358.896,92	
TRANSFERENCIAS FINANCEIRA				TRANSFERENCIAS FINANCEIRA			
REPASSE RECEBIDO	5.570.846.420,16			REPASSE CONCEDIDO	5.570.846.420,16		
SUB-REPASSE RECEBIDO	556.724.158,13	6.127.570.578,29	14.168.446.840,22	SUB-REPASSE CONCEDIDO	556.724.158,13	6.127.570.578,29	14.017.929.475,21
RECEITAS EXTRA-ORÇAMENTARIA				DESPESA EXTRA-ORÇAMENTARIA			
RESTOS A PAGAR - INSCRITO				RESTOS A PAGAR - PAGOS			
NO EXERCÍCIO	393.131.930,71			PAGAMENTO NO EXERCÍCIO	362.920.017,24		
DIVERSAS CONTAS CONF. ANEXO 13A	1.388.762.027,89	1.781.893.958,60	1.781.893.958,60	DIVERSAS CONTAS CONF. ANEXO 13A	1.355.862.683,00	1.718.782.700,24	1.718.782.700,24
SALDO DO EXERCÍCIO ANTERIOR				SALDO DO EXERCÍCIO SEGUINTE			
DISPONIVEL				DISPONIVEL			
CAIXA	168.100,59			CAIXA	168.100,59		
BANCOS - CONTA MOVIMENTO	120.213.869,24			BANCOS - CONTA MOVIMENTO	195.877.826,33		
BANCOS - APLICACOES FINANCEIRAS	994.287.778,62			BANCOS - APLICACOES FINANCEIRAS	1.131.860.910,59		
BANCOS - RECURSOS VINCULADOS	1.024.361,06			BANCOS - RECURSOS VINCULADOS	1.415.895,37		
ADIANTAMENTOS PARA FUNDO FIXO	1.250,00	1.115.695.359,51	1.115.695.359,51	ADIANTAMENTOS PARA FUNDO FIXO	1.250,00	1.329.323.982,88	1.329.323.982,88
T O T A L		17.066.036.158,33	17.066.036.158,33	T O T A L		17.066.036.158,33	17.066.036.158,33

► Balanço Financeiro - Consolidado

GOVERNO DO ESPIRITO SANTO
DEMONSTRATIVO DAS CONTAS DE RECEITA E DESPESA QUE
CONSTITUEM O TITULO DE 'DIVERSAS CONTAS' DO BALANÇO FINANCEIRO

EXERCÍCIO : 2006
ANEXO 13a DA LEI 4.320/64

REFERENCIA : DEZEMBRO.
EMISSÃO : 28/03/2007

TÍTULO	RECEITA	DESPESA	DIFERENÇA	
			RECEITA	DESPESA
CONSIGNACOES	708.881.133,92	723.246.103,80	0,00	14.364.969,88
DEPOSITOS DE DIVERSAS ORIGENS	841.553.948,64	834.663.511,88	6.890.436,76	0,00
CREDORES - ENTIDADES E AGENTES	4.552.160,42	7.275.631,47	0,00	2.723.471,05
DIVERSOS RESPONSÁVEIS	45.999,22	258.377,20	0,00	212.377,98
OUTROS DEVEDORES - ENTIDADES E AGENTES	676.307,05	28.058,00	648.249,05	0,00
REDE ARRECADADORA	20.510.157,52	8.380.047,87	12.130.109,65	0,00
RECEITAS PENDENTES	11.161.378,44	4.859.953,20	6.301.425,24	0,00
CREDITOS NÃO TRIBUTÁRIOS	0,00	1.815.978,81	0,00	1.815.978,81
CREDITOS DIVERSOS A RECEBER	1.246.920.700,71	1.226.878.775,85	20.041.924,86	0,00
ADIANTAMENTOS CONCEDIDO	780.608,76	781.485,64	0,00	876,88
DEPOSITOS REALIZÁVEIS A CURTO PRAZO	384.177.142,14	378.640.007,11	5.537.135,03	0,00
TRANSFERENCIA DE PASSIVO	52.298.487,92	52.298.487,92	0,00	0,00
OUTRAS TRANSFERENCIAS FINANCEIRAS	6.005.625.222,18	6.005.625.222,18	0,00	0,00
TRANSFERENCIAS FINANCEIRAS RECEBIDAS	887.776.252,52	0,00	887.776.252,52	0,00
TRANSFERENCIAS FINANCEIRAS CONCEDIDAS	0,00	887.776.252,52	0,00	887.776.252,52
INCORPORAÇÃO DE SALDOS FINANCEIROS	47.949,46	0,00	47.949,46	0,00
DESINCORPORAÇÃO DE PASSIVOS	398.526.891,75	0,00	398.526.891,75	0,00
DESINCORPORAÇÃO DE SALDO	0,00	2.711.794,27	0,00	2.711.794,27
INCORPORAÇÃO DE PASSIVO	0,00	393.151.142,39	0,00	393.151.142,39
VARIAÇÃO CAMBIAL POSITIVA	231.681,45	0,00	231.681,45	0,00
VARIAÇÃO CAMBIAL NEGATIVA	0,00	530.326,25	0,00	530.326,25
REPASSE PREVID.RECEB.P/ COBERT. DEFICIT	49.788.816,83	0,00	49.788.816,83	0,00
REPASSE PREVID.CONC.P/COBERT.DEFICIT	0,00	49.788.816,83	0,00	49.788.816,83
RECEITA DE EMPRESAS PÚBLICAS	841.155,29	0,00	841.155,29	0,00
DESPESAS DE EMPRESAS PÚBL	0,00	2.786.676,14	0,00	2.786.676,14
TOTAL	10.614.395.994,22	10.581.496.649,33	1.388.762.027,89	1.355.862.683,00

► Balanço Financeiro - Administração Direta

GOVERNO DO ESPIRITO SANTO
 DEMONSTRATIVO DAS CONTAS DE RECEITA E DESPESA QUE
 CONSTITUEM O TITULO DE 'DIVERSAS CONTAS' DO BALANÇO FINANCEIRO

EXERCÍCIO : 2006
 ANEXO 13a DA LEI 4.320/64
 DIRETA

REFERENCIA : DEZEMBRO.
 EMISSAO : 28/03/2007

TITULO	RECEITA	DESPESA	DIFERENCA	
			RECEITA	DESPESA
CONSIGNACOES	416.255.238,26	418.083.526,98	0,00	1.828.288,72
DEPOSITOS DE DIVERSAS ORIGENS	750.785.541,63	748.447.367,45	2.338.174,18	0,00
CREDORES - ENTIDADES E AGENTES	4.519.477,02	7.244.355,12	0,00	2.724.878,10
DIVERSOS RESPONSÁVEIS	39.278,02	190.972,99	0,00	151.694,97
OUTROS DEVEDORES - ENTIDADES E AGENTES	676.307,05	28.058,00	648.249,05	0,00
REDE ARRECADADORA	20.047.987,29	7.938.186,46	12.109.800,83	0,00
RECEITAS PENDENTES	11.075.263,11	4.762.713,35	6.312.549,76	0,00
CREDITOS NÃO TRIBUTÁRIOS	0,00	1.815.978,81	0,00	1.815.978,81
CREDITOS DIVERSOS A RECEBER	1.234.405.182,26	1.214.921.641,11	19.483.541,15	0,00
ADIANTAMENTOS CONCEDIDO	77.690,89	77.690,89	0,00	0,00
DEPOSITOS REALIZÁVEIS A CURTO PRAZO	117.809.505,54	118.294.449,48	0,00	484.943,94
TRANSFERENCIA DE PASSIVO	45.175.634,98	52.292.913,09	0,00	7.117.278,11
OUTRAS TRANSFERENCIAS FINANCEIRAS	5.996.674.130,92	5.996.700.439,73	0,00	26.308,81
TRANSFERENCIAS FINANCEIRAS RECEBIDAS	847.178.165,24	0,00	847.178.165,24	0,00
TRANSFERENCIAS FINANCEIRAS CONCEDIDA	0,00	887.776.252,52	0,00	887.776.252,52
INCORPORACAO DE SALDOS FINANCEIROS	0,00	0,00	0,00	0,00
DESINCORPORACAO DE PASSIVOS	175.461.015,12	0,00	175.461.015,12	0,00
DESINCORPORACAO DE SALDO	0,00	0,00	0,00	0,00
INCORPORACAO DE PASSIVO	0,00	173.138.850,44	0,00	173.138.850,44
VARIACAO CAMBIAL POSITIVA	231.681,45	0,00	231.681,45	0,00
VARIACAO CAMBIAL NEGATIVA	0,00	530.326,25	0,00	530.326,25
REPASSE PREVID.RECEB.P/ COBERT. DEFICIT	0,00	0,00	0,00	0,00
REPASSE PREVID.CONC.P/COBERT.DEFICIT	0,00	49.788.816,83	0,00	49.788.816,83
RECEITA DE EMPRESAS PUBLICAS	0,00	0,00	0,00	0,00
DESPESAS DE EMPRESAS PUBL	0,00	0,00	0,00	0,00
TOTAL	9.620.412.098,78	9.682.032.539,50	1.063.763.176,78	1.125.383.617,50

► Balanço Financeiro - Autarquias

GOVERNO DO ESPIRITO SANTO
BALANÇO FINANCEIRO - AUTARQUIAS

EXERCÍCIO : 2006
ANEXO 13 DA LEI 4.320/64

REFERENCIA : DEZEMBRO.
EMISSÃO : 28/03/2007

RECEITA				DESPESA			
T I T U L O S	R\$	R\$	R\$	T I T U L O S	R\$	R\$	R\$
ORÇAMENTARIA				ORÇAMENTARIA			
RECEITAS ORÇAMENTARIAS				LEGISLATIVA	0,00		
RECEITAS CORRENTES				JUDICIARIA	0,00		
RECEITAS TRIBUTARIAS	64.206.374,26			ESSENCIAL A JUSTICA	0,00		
RECEITAS DE CONTRIBUICAO	226.436,63			ADMINISTRACAO	157.211.195,81		
RECEITA PATRIMONIAL	15.571.358,29			SEGURANCA PUBLICA	6.450.388,14		
RECEITA AGROPECUARIA	306.610,13			ASSISTENCIA SOCIAL	19.266.715,62		
RECEITA INDUSTRIAL	11.637.034,74			PREVIDENCIA SOCIAL	24.092.412,14		
RECEITA DE SERVICOS	33.839.410,35			SAUDE	174.426,32		
TRANSFERENCIAS CORRENTES	13.205.933,81			TRABALHO	0,00		
OUTRAS RECEITAS CORRENTES	27.599.048,37			EDUCACAO	3.581.734,25		
RECEITAS DE CAPITAL				CULTURA	0,00		
OPERACOES DE CREDITO INTERNAS	0,00			DIREITOS DA CIDADANIA	1.199.500,55		
OPERACOES DE CREDITO EXTERNAS	0,00			URBANISMO	0,00		
ALIENACAO DE BENS MOVEIS	216,56			HABITACAO	0,00		
ALIENACAO DE BENS IMOVEIS	3.094.437,71			SANEAMENTO	0,00		
AMORTIZACAO DE EMPRESTIMOS E FINANC.	0,00			GESTAO AMBIENTAL	4.703.853,47		
TRANSFERENCIAS DE CAPITAL	0,00			CIENCIA E TECNOLOGIA	0,00		
OUTRAS RECEITAS DE CAPITAL	1.156,76	169.688.017,61		AGRICULTURA	50.669.367,10		
DEDUCOES DA RECEITA CORRENTE	0,00	0,00		INDUSTRIA	3.266.790,02		
				COMERCIO E SERVICOS	0,00		
				COMUNICACOES	672.568,84		
				TRANSPORTE	283.019.544,28		
				DESPORTO E LAZER	0,00		
				ENCARGOS ESPECIAIS	9.719.058,60	564.027.555,14	
				TRANSFERENCIAS FINANCEIRA			
				REPASSE CONCEDIDO	77.243,54		
				SUB-REPASSE CONCEDIDO	20.719.749,31	20.796.992,85	584.824.547,99
TRANSFERENCIAS FINANCEIRA				DESPEZA EXTRA-ORÇAMENTARIA			
REPASSE RECEBIDO	5.551.096,38			RESTOS A PAGAR - PAGOS			
SUB-REPASSE RECEBIDO	353.890.341,30	359.441.437,68	529.129.455,29	RESTOS A PAGAR - INSCRITO			
				NO EXERCÍCIO	114.186.420,77		
				DIVERSAS CONTAS CONFORME ANEXO 13A	180.207.159,83	294.393.580,60	294.393.580,60
				PAGAMENTO NO EXERCÍCIO	58.912.764,73		
				DIVERSAS CONTAS CONFORME ANEXO 13A	121.557.488,71	180.470.253,44	180.470.253,44
RECEITAS EXTRA-ORÇAMENTARIA				SALDO DO EXERCÍCIO ANTERIOR			
				DISPONIVEL			
				CAIXA	19.362,04		
				BANCOS - CONTA MOVIMENTO	8.937.587,87		
				BANCOS - APLICACOES FINANCEIRAS	82.617.531,03		
				BANCOS - RECURSOS VINCULADOS	299.151,36		
				ADIANTAMENTOS PARA FUNDO FIXO	91.873.632,30	91.873.632,30	91.873.632,30
				DISPONIVEL			
				CAIXA	19.362,04		
				BANCOS - CONTA MOVIMENTO	13.847.178,65		
				BANCOS - APLICACOES FINANCEIRAS	135.825.684,90		
				BANCOS - RECURSOS VINCULADOS	409.641,17		
				ADIANTAMENTOS PARA FUNDO FIXO	150.101.866,76	150.101.866,76	150.101.866,76
T O T A L			915.396.668,19	T O T A L			915.396.668,19

► Balanço Financeiro - Autarquias

GOVERNO DO ESPIRITO SANTO
DEMONSTRATIVO DAS CONTAS DE RECEITA E DESPESA QUE
CONSTITUEM O TITULO DE 'DIVERSAS CONTAS' DO BALANÇO FINANCEIRO

EXERCICIO : 2006
ANEXO 13a DA LEI 4.320/64
AUTARQUIAS

REFERENCIA : DEZEMBRO.
EMISSAO : 28/03/2007

TITULO	RECEITA	DESPESA	DIFERENÇA	
			RECEITA	DESPESA
CONSIGNACOES	40.353.055,51	42.311.107,75	0,00	1.958.052,24
DEPOSITOS DE DIVERSAS ORIGENS	88.064.317,89	83.218.271,47	4.846.046,42	0,00
CREDORES - ENTIDADES E AGENTES	31.897,62	30.490,57	1.407,05	0,00
DIVERSOS RESPONSÁVEIS	0,00	60.683,01	0,00	60.683,01
OUTROS DEVEDORES - ENTIDADES E AGENTES	0,00	0,00	0,00	0,00
REDE ARRECADADORA	432.019,42	411.888,22	20.131,20	0,00
RECEITAS PENDENTES	15.204,42	10.856,74	4.347,68	0,00
CREDITOS NÃO TRIBUTÁRIOS	0,00	0,00	0,00	0,00
CREDITOS DIVERSOS A RECEBER	2.476.664,19	7.655.508,75	0,00	5.178.844,56
ADIANTAMENTOS CONCEDIDO	2.521,90	2.521,90	0,00	0,00
DEPOSITOS REALIZÁVEIS A CURTO PRAZO	247.662.346,98	241.873.870,57	5.788.476,41	0,00
TRANSFERENCIA DE PASSIVO	7.024.456,59	5.574,83	7.018.881,76	0,00
OUTRAS TRANSFERENCIAS FINANCEIRAS	8.388.225,13	758.125,98	7.630.099,15	0,00
TRANSFERENCIAS FINANCEIRAS RECEBIDAS	38.211.969,87	0,00	38.211.969,87	0,00
TRANSFERENCIAS FINANCEIRAS CONCEDIDAS	0,00	0,00	0,00	0,00
INCORPORACAO DE SALDOS FINANCEIROS	47.949,46	0,00	47.949,46	0,00
DESINCORPORACAO DE PASSIVOS	116.637.850,83	0,00	116.637.850,83	0,00
DESINCORPORACAO DE SALDO	0,00	173.488,13	0,00	173.488,13
INCORPORACAO DE PASSIVO	0,00	114.186.420,77	0,00	114.186.420,77
VARIACAO CAMBIAL POSITIVA	0,00	0,00	0,00	0,00
VARIACAO CAMBIAL NEGATIVA	0,00	0,00	0,00	0,00
REPASSE PREVID.RECEB.P/ COBERT. DEFICIT	0,00	0,00	0,00	0,00
REPASSE PREVID.CONC.P/COBERT.DEFICIT	0,00	0,00	0,00	0,00
RECEITA DE EMPRESAS PUBLICAS	0,00	0,00	0,00	0,00
DESPESAS DE EMPRESAS PUBL	0,00	0,00	0,00	0,00
TOTAL	549.348.479,81	490.698.808,69	180.207.159,83	121.557.488,71

► Balanço Financeiro - Fundos

GOVERNO DO ESPIRITO SANTO
BALANÇO FINANCEIRO - FUNDOS

EXERCÍCIO : 2006
ANEXO 13 DA LEI 4.320/64

REFERENCIA : DEZEMBRO.
EMISSÃO : 28/03/2007

RECEITA				DESPESA			
TÍTULOS	R\$	R\$	R\$	TÍTULOS	R\$	R\$	R\$
ORÇAMENTARIA				ORÇAMENTARIA			
RECEITAS ORÇAMENTARIAS				LEGISLATIVA			
RECEITAS CORRENTES				JUDICIARIA	22.982.751,97		
RECEITAS TRIBUTARIAS	28.338.981,67			ESSENCIAL A JUSTICA	0,00		
RECEITAS DE CONTRIBUICAO	865.252.468,45			ADMINISTRACAO	1.390.930,93		
RECEITA PATRIMONIAL	21.520.409,11			SEGURANCA PUBLICA	7.267.374,50		
RECEITA AGROPECUARIA	0,00			RELACOES EXTERIORES	0,00		
RECEITA INDUSTRIAL	0,00			ASSISTENCIA SOCIAL	12.952.618,00		
RECEITA DE SERVICOS	252.206.461,61			PREVIDENCIA SOCIAL	895.284.166,38		
TRANSFERENCIAS CORRENTES	11.540.963,04			SAUDE	774.453.420,02		
OUTRAS RECEITAS CORRENTES	2.759.549,53			TRABALHO	0,00		
RECEITAS DE CAPITAL				EDUCACAO	0,00		
OPERACOES DE CREDITO INTERNAS	0,00			CULTURA	0,00		
OPERACOES DE CREDITO EXTERNAS	0,00			DIREITOS DA CIDADANIA	232.784,91		
ALIENACAO DE BENS MOVEIS	0,00			URBANISMO	0,00		
ALIENACAO DE BENS IMOVEIS	0,00			HABITACAO	0,00		
AMORTIZACAO DE EMPRESTIMOS E FINANC.	0,00			SANEAMENTO	0,00		
TRANSFERENCIAS DE CAPITAL	0,00			GESTAO AMBIENTAL	0,00		
OUTRAS RECEITAS DE CAPITAL	0,00	1.181.618.833,41		CIENCIA E TECNOLOGIA	4.893.943,00		
				AGRICULTURA	0,00		
DEDUCOES DA RECEITA CORRENTE	0,00	0,00		INDUSTRIA	0,00		
				COMERCIO E SERVICOS	0,00		
				COMUNICACOES	0,00		
				TRANSPORTE	0,00		
				DESPORTO E LAZER	0,00		
				ENCARGOS ESPECIAIS	16.731,36	1.719.474.721,07	
TRANSFERENCIAS FINANCEIRA				TRANSFERENCIAS FINANCEIRA			
REPASSE RECEBIDO	502.098.841,52			REPASSE CONCEDIDO	12.196.750,32		
SUB-REPASSE RECEBIDO	80.527.698,71	582.626.540,23	1.764.245.373,64	SUB-REPASSE CONCEDIDO	46.949.617,79	59.146.368,11	1.778.621.089,18
RECEITAS EXTRA-ORÇAMENTARIA				DESPESA EXTRA-ORÇAMENTARIA			
RESTOS A PAGAR - INSCRITO				RESTOS A PAGAR - PAGOS			
NO EXERCÍCIO	101.400.970,86			PAGAMENTO NO EXERCÍCIO	96.071.026,69		
DIVERSAS CONTAS CONFORME ANEXO 13A	156.100.840,30	257.501.811,16	257.501.811,16	DIVERSAS CONTAS CONFORME ANEXO 13A	119.904.492,53	215.975.519,22	215.975.519,22
SALDO DO EXERCÍCIO ANTERIOR				SALDO DO EXERCÍCIO ANTERIOR			
DISPONIVEL				DISPONIVEL			
CAIXA	0,00			CAIXA	0,00		
BANCOS - CONTA MOVIMENTO	12.555.282,93			BANCOS - CONTA MOVIMENTO	21.506.187,14		
BANCOS - APLICACOES FINANCEIRAS	151.961.109,36			BANCOS - APLICACOES FINANCEIRAS	170.042.977,53		
BANCOS - RECURSOS VINCULADOS	316.496,91			BANCOS - RECURSOS VINCULADOS	434.300,93		
ADIANTAMENTOS PARA FUNDO FIXO	0,00	164.832.889,20	164.832.889,20	ADIANTAMENTOS PARA FUNDO FIXO	191.983.465,60	191.983.465,60	191.983.465,60
T O T A L			2.186.580.074,00	T O T A L			2.186.580.074,00

► Balanço Financeiro - Fundos

GOVERNO DO ESPIRITO SANTO
DEMONSTRATIVO DAS CONTAS DE RECEITA E DESPESA QUE
CONSTITUEM O TITULO DE 'DIVERSAS CONTAS' DO BALANÇO FINANCEIRO

EXERCICIO : 2006
ANEXO 13a DA LEI 4.320/64
FUNDOS

REFERENCIA : DEZEMBRO.
EMISSAO : 28/03/2007

TITULO	RECEITA	DESPESA	DIFERENCA	
			RECEITA	DESPESA
CONSIGNACOES	249.721.303,42	260.302.612,41	0,00	10.581.308,99
DEPOSITOS DE DIVERSAS ORIGENS	846.197,03	1.149.147,17	0,00	302.950,14
CREDORES - ENTIDADES E AGENTES	785,78	785,78	0,00	0,00
DIVERSOS RESPONSÁVEIS	6.721,20	6.721,20	0,00	0,00
OUTROS DEVEDORES - ENTIDADES E AGENTES	0,00	0,00	0,00	0,00
REDE ARRECADADORA	30.150,81	24.743,35	5.407,46	0,00
RECEITAS PENDENTES	70.910,91	86.383,11	0,00	15.472,20
CREDITOS NÃO TRIBUTÁRIOS	0,00	0,00	0,00	0,00
CREDITOS DIVERSOS A RECEBER	8.747.814,95	3.220.724,11	5.527.090,84	0,00
ADIANTAMENTOS CONCEDIDO	509.590,00	509.590,00	0,00	0,00
DEPOSITOS REALIZÁVEIS A CURTO PRAZO	12.393.625,96	12.160.880,68	232.745,28	0,00
TRANSFERENCIA DE PASSIVO	80.925,24	0,00	80.925,24	0,00
OUTRAS TRANSFERENCIAS FINANCEIRAS	562.866,13	8.166.656,47	0,00	7.603.790,34
TRANSFERENCIAS FINANCEIRAS RECEBIDAS	1.601.356,21	0,00	1.601.356,21	0,00
TRANSFERENCIAS FINANCEIRAS	0,00	0,00	0,00	0,00
INCORPORACAO DE SALDOS FINANCEIROS	0,00	0,00	0,00	0,00
DESINCORPORACAO DE PASSIVOS	101.402.804,58	2.538.306,14	98.864.498,44	0,00
DESINCORPORACAO DE SALDO	0,00	0,00	0,00	0,00
INCORPORACAO DE PASSIVO	0,00	101.400.970,86	0,00	101.400.970,86
VARIACAO CAMBIAL POSITIVA	0,00	0,00	0,00	0,00
VARIACAO CAMBIAL NEGATIVA	0,00	0,00	0,00	0,00
REPASSE PREVID.RECEB.P/ COBERT. DEFICIT	49.788.816,83	0,00	49.788.816,83	0,00
REPASSE PREVID.CONC.P/COBERT.DEFICIT	0,00	0,00	0,00	0,00
RECEITA DE EMPRESAS PUBLICAS	0,00	0,00	0,00	0,00
DESPESAS DE EMPRESAS PUBL	0	0,00	0,00	0,00
TOTAL	425.763.869,05	389.567.521,28	156.100.840,30	119.904.492,53

► Balanço Financeiro - Empresas Públicas

GOVERNO DO ESPIRITO SANTO
DEMONSTRATIVO DAS CONTAS DE RECEITA E DESPESA QUE
CONSTITUEM O TITULO DE 'DIVERSAS CONTAS' DO BALANÇO FINANCEIRO

EXERCICIO : 2006
ANEXO 13a DA LEI 4.320/64
EMPRESAS PUBLICAS

REFERENCIA : DEZEMBRO.
EMISSAO : 28/03/2007

TITULO	RECEITA	DESPESA	DIFERENCA	
			RECEITA	DESPESA
CONSIGNACOES	2.494.243,79	2.491.584,87	2.658,92	0,00
DEPOSITOS DE DIVERSAS ORIGENS	1.845.554,52	1.848.405,79	0,00	2.851,27
CREDORES - ENTIDADES E AGENTES	0,00	0,00	0,00	0,00
DIVERSOS RESPONSAVEIS	0,00	0,00	0,00	0,00
OUTROS DEVEDORES - ENTIDADES E AGENTES	0,00	0,00	0,00	0,00
REDE ARRECADADORA	0,00	5.229,84	0,00	5.229,84
RECEITAS PENDENTES	0,00	0,00	0,00	0,00
CREDITOS NAO TRIBUTARIOS	0,00	0,00	0,00	0,00
CREDITOS DIVERSOS A RECEBER	1.291.039,31	1.080.901,88	210.137,43	0,00
ADIANTAMENTOS CONCEDIDO	190.805,97	191.682,85	0,00	876,88
DEPOSITOS REALIZAVEIS A CURTO PRAZO	4.018.452,22	4.017.594,94	857,28	0,00
TRANSFERENCIA DE PASSIVO	0,00	0,00	0,00	0,00
OUTRAS TRANSFERENCIAS FINANCEIRAS	0,00	0,00	0,00	0,00
TRANSFERENCIAS FINANCEIRAS RECEBIDAS	744.921,88	0,00	744.921,88	0,00
TRANSFERENCIAS FINANCEIRAS CONCEDIDAS	0,00	0,00	0,00	0,00
INCORPORACAO DE SALDOS FINANCEIROS	0,00	0,00	0,00	0,00
DESINCORPORACAO DE PASSIVOS	4.518.192,46	0,00	4.518.192,46	0,00
DESINCORPORACAO DE SALDO	0,00	0,00	0,00	0,00
INCORPORACAO DE PASSIVO	0,00	3.917.871,56	0,00	3.917.871,56
VARIACAO CAMBIAL POSITIVA	0,00	0,00	0,00	0,00
VARIACAO CAMBIAL NEGATIVA	0,00	0,00	0,00	0,00
REPASSE PREVID.RECEB.P/ COBERT. DEFICIT	0,00	0,00	0,00	0,00
REPASSE PREVID.CONC.P/COBERT.DEFICIT	0,00	0,00	0,00	0,00
RECEITA DE EMPRESAS PUBLICAS	841.155,29	0,00	841.155,29	0,00
DESPESAS DE EMPRESAS PUBL	0,00	2.786.676,14	0,00	2.786.676,14
TOTAL	15.944.365,44	16.339.947,87	6.317.923,26	6.713.505,69

► Balanço Financeiro - Fundações

GOVERNO DO ESPIRITO SANTO
BALANÇO FINANCEIRO - FUNDAÇÕES

EXERCÍCIO : 2006
ANEXO 13 DA LEI 4.320/64

REFERENCIA : DEZEMBRO.
EMISSÃO : 28/03/2007

RECEITA				DESPESA			
TÍTULOS	R\$	R\$	R\$	TÍTULOS	R\$	R\$	R\$
ORÇAMENTARIA				ORÇAMENTARIA			
RECEITAS ORÇAMENTARIAS				LEGISLATIVA	0,00		
RECEITAS CORRENTES				JUDICIARIA	0,00		
RECEITAS TRIBUTARIAS	0,00			ESSENCIAL A JUSTICA	0,00		
RECEITAS DE CONTRIBUICAO	0,00			ADMINISTRACAO	581.640,42		
RECEITA PATRIMONIAL	324.467,90			ASSISTENCIA SOCIAL	0,00		
RECEITA AGROPECUARIA	0,00			PREVIDENCIA SOCIAL	0,00		
RECEITA INDUSTRIAL	0,00			SAUDE	0,00		
RECEITA DE SERVICOS	0,00			TRABALHO	0,00		
TRANSFERENCIAS CORRENTES	5.292.926,00			EDUCACAO	0,00		
OUTRAS RECEITAS CORRENTES	12,09			CULTURA	0,00		
RECEITAS DE CAPITAL				DIREITOS DA CIDADANIA	0,00		
OPERACOES DE CREDITO INTERNAS	0,00			URBANISMO	0,00		
OPERACOES DE CREDITO EXTERNAS	0,00			HABITACAO	0,00		
ALIENACAO DE BENS MOVEIS	0,00			SANEAMENTO	0,00		
ALIENACAO DE BENS IMOVEIS	0,00			GESTAO AMBIENTAL	0,00		
AMORTIZACAO DE EMPRESTIMOS E FINANC.	0,00			CIENCIA E TECNOLOGIA	2.917.448,49		
TRANSFERENCIAS DE CAPITAL	0,00			AGRICULTURA	0,00		
OUTRAS RECEITAS DE CAPITAL	0,00	5.617.405,99		INDUSTRIA	0,00		
DEDUÇÕES DA RECEITA CORRENTE	0,00	0,00		COMERCIO E SERVICOS	0,00		
				COMUNICACOES	0,00		
				TRANSPORTE	0,00		
				DESPORTO E LAZER	0,00		
				ENCARGOS ESPECIAIS	0,00	3.499.088,91	
TRANSFERENCIAS FINANCEIRA				TRANSFERENCIAS FINANCEIRA			
REPASSE RECEBIDO	0,00			REPASSE CONCEDIDO	0,00		
SUB-REPASSE RECEBIDO	2.760.896,02	2.760.896,02	8.378.302,01	SUB-REPASSE CONCEDIDO	0,00	0,00	3.499.088,91
RECEITAS EXTRA-ORÇAMENTARIA				DESPESA EXTRA-ORÇAMENTARIA			
RESTOS A PAGAR - INSCRITO				RESTOS A PAGAR - PAGOS			
NO EXERCÍCIO	507.028,76			PAGAMENTO NO EXERCÍCIO	40.301,70		
DIVERSAS CONTAS CONFORME ANEXO 13A	69.349,15	576.377,91	576.377,91	DIVERSAS CONTAS CONFORME ANEXO 13A	-	40.301,70	40.301,70
SALDO DO EXERCÍCIO ANTERIOR				SALDO DO EXERCÍCIO SEGUINTE			
DISPONIVEL				DISPONIVEL			
CAIXA	0,00			CAIXA	0,00		
BANCOS - CONTA MOVIMENTO	333.790,55			BANCOS - CONTA MOVIMENTO	121.120,00		
BANCOS - APLICACOES FINANCEIRAS	14.845,43			BANCOS - APLICACOES FINANCEIRAS	5.631.107,72		
BANCOS - RECURSOS VINCULADOS	0,00			BANCOS - RECURSOS VINCULADOS	11.697,57		
ADIANTAMENTOS PARA FUNDO FIXO	0,00	348.635,98	348.635,98	ADIANTAMENTOS PARA FUNDO FIXO	0,00	5.763.925,29	5.763.925,29
T O T A L			9.303.315,90	T O T A L			9.303.315,90

► Balanço Financeiro - Fundações

GOVERNO DO ESPIRITO SANTO
DEMONSTRATIVO DAS CONTAS DE RECEITA E DESPESA QUE
CONSTITUEM O TITULO DE 'DIVERSAS CONTAS' DO BALANÇO FINANCEIRO

EXERCICIO : 2006
ANEXO 13a DA LEI 4.320/64
FUNDAÇÕES

REFERENCIA : DEZEMBRO.
EMISSAO : 28/03/2007

TITULO	RECEITA	DESPESA	DIFERENCA	
			RECEITA	DESPESA
CONSIGNACOES	57.292,94	57.271,79	21,15	0,00
DEPOSITOS DE DIVERSAS ORIGENS	12.337,57	320,00	12.017,57	0,00
CREDORES - ENTIDADES E AGENTES	0,00	0,00	0,00	0,00
DIVERSOS RESPONSAVEIS	0,00	0,00	0,00	0,00
OUTROS DEVEDORES - ENTIDADES E AGENTES	0,00	0,00	0,00	0,00
REDE ARRECADADORA	0,00	0,00	0,00	0,00
RECEITAS PENDENTES	0,00	0,00	0,00	0,00
CREDITOS NAO TRIBUTARIOS	0,00	0,00	0,00	0,00
CREDITOS DIVERSOS A RECEBER	0,00	0,00	0,00	0,00
ADIANTAMENTOS CONCEDIDO	0,00	0,00	0,00	0,00
DEPOSITOS REALIZAVEIS A CURTO PRAZO	2.293.211,44	2.293.211,44	0,00	0,00
TRANSFERENCIA DE PASSIVO	17.471,11	0,00	17.471,11	0,00
OUTRAS TRANSFERENCIAS FINANCEIRAS	0,00	0,00	0,00	0,00
TRANSFERENCIAS FINANCEIRAS RECEBIDAS	39.839,32	0,00	39.839,32	0,00
TRANSFERENCIAS FINANCEIRAS CONCEDIDA	0,00	0,00	0,00	0,00
INCORPORACAO DE SALDOS FINANCEIROS	0,00	0,00	0,00	0,00
DESINCORPORACAO DE PASSIVOS	507.028,76	507.028,76	0,00	0,00
DESINCORPORACAO DE SALDO	0,00	0,00	0,00	0,00
INCORPORACAO DE PASSIVO	0,00	0,00	0,00	0,00
VARIACAO CAMBIAL POSITIVA	0,00	0,00	0,00	0,00
VARIACAO CAMBIAL NEGATIVA	0,00	0,00	0,00	0,00
REPASSE PREVID.RECEB.P/ COBERT. DEFICIT	0,00	0,00	0,00	0,00
REPASSE PREVID.CONC.P/COBERT.DEFICIT	0,00	0,00	0,00	0,00
RECEITA DE EMPRESAS PUBLICAS	0,00	0,00	0,00	0,00
DESPESAS DE EMPRESAS PUBL	0,00	0,00	0,00	0,00
TOTAL	2.927.181,14	2.857.831,99	69.349,15	-



Dança Alemã

► BALANÇO PATRIMONIAL

Anexo 14



GOVERNO DO ESTADO DO ESPÍRITO SANTO
Secretaria de Estado da Fazenda

► Balanço Patrimonial - Consolidado

GOVERNO DO ESPIRITO SANTO
BALANÇO PATRIMONIAL - CONSOLIDADO

EXERCÍCIO : 2006
ANEXO 14 DA LEI 4.320/64

REFERÊNCIA : DEZEMBRO:
EMIÇÃO:29/03/2007 FOLHA : 1

MOVIMENTO DO EXERCÍCIO			
T I T U L O S	R\$	T I T U L O S	R\$
ATIVO	12.600.648.987,35	PASSIVO	12.600.648.987,35
ATIVO FINANCEIRO	1.604.471.310,78	PASSIVO FINANCEIRO	678.111.573,77
DISPONIVEL	1.329.323.982,88	DEPOSITOS	131.947.089,68
CREDITOS EM CIRCULACAO	127.197.415,41	CONSIGNACOES	14.514.186,13
CREDITOS A RECEBER	100.165.876,19	OUTROS DEPOSITOS	305.223,75
DEVEDORES - ENTIDADES E AGENTES	17.211.541,20	DEPOSITOS DE DIVERSAS ORIGENS	52.611.921,64
ADIANTAMENTOS CONCEDIDOS	9.674.061,86	CREDORES - ENTIDADES E AGENTES	217.339,75
VALORES EM TRANSITO REALIZAVEIS	176,72	RECURSOS VINCULADOS	64.298.418,41
OUTROS CREDITOS	146.112,88	RECURSOS ESPECIAIS A LIBERAR	517.656.543,04
REALIZAVEL A LONGO PRAZO	147.949.912,49	RESTOS A PAGAR	517.656.543,04
CREDITOS A RECEBER	243.853,73	RESTOS A PAGAR - TODOS OS EXERCICIOS	517.656.543,04
REALIZAVEIS - EMPRESAS PUBLICAS DEPENDENTES	147.706.058,76	VALORES PENDENTES A CURTO PRAZO	28.507.941,05
DEVEDORES PARA VENDAS COMPROMISSADAS -COHAB	7.431.262,50	RECEITAS PENDENTES	11.155.957,17
PROJETOS EM FASE DE DESENVOLVIMENTO	61.593.980,16	OBRIGACOES - EMPR. PUBLICAS DEPENDENTES	17.346.562,61
TERRENOS DESTINADOS A EDIF. OU URBANIZACAO	3.597.387,06	FORNECEDORES	367.223,18
PRESTACOES A RECEBER A LONGO PRAZO	6.480.072,28	OBRIGACOES FISCAIS	2.712.262,32
INVESTIMENTOS-CEASA	0,88	PROVISOES	733.178,67
CREDITOS COM TERCEIROS - EMP.PUBL.DEPENDENTES	68.456.310,22	REC P/ SIN,LIQU ANTECP E AMORT. EXTRA	6.817,70
OUTROS VALORES A RECEBER	147.045,66	OUTRAS OBRIGACOES	13.527.080,74
ATIVO PERMANENTE OU NAO FINANCEIRO	6.374.906.028,97	OUTROS VALORES PENDENTES	5.421,27
INVESTIMENTO	1.335.914.602,09	PASSIVO PERMANENTE OU NAO FINANCEIRO	3.389.566.208,57
PARTIC. SOCIETARIAS	1.163.137.113,79	DIVIDA FUNDADA INTERNA	2.445.429.214,09
OUTROS INVESTIMENTOS	26.737.440,67	DIVIDA FUNDADA EXTERNA	157.889.751,58
INVESTIMENTOS - EMPR. PUBLICAS DEPENDENTES	146.040.047,63	EXIGIVEL A LONGO PRAZO	786.246.014,90
COLIGADAS E CONTROLADAS	145.940.494,36	OBRIGACOES LEGAIS E TRIBUTARIAS	533.969.095,53
OUTROS INVESTIMENTOS	99.553,27	OBRIGACOES A PAGAR	118.286.913,82
IMOBILIZADO	979.839.570,40	EXIG. A LONGO PRAZO - EMP. PUBL. DEPENDENTES	133.990.005,55
BENS MOVEIS E IMOVEIS	980.608.725,58	PROVISAO PARA CONTINGENCIAS	308.941,31
BENS IMOVEIS	575.617.993,23	PARCELAMENTOS	131.306.307,31
BENS MOVEIS	404.990.732,35	OBRIGACOES TRABALHISTAS	918.031,06
TITULOS E VALORES	281.218,79	OUTROS EXIGIVEIS A LONGO PRAZO	1.456.725,87
BENS INTANGIVEIS	4.734,00	RESULTADO DE EXERCICIO FUTUROS	1.228,00
DEPRECIACOES,AMORTIZ. E EXAUSTOES	1.055.107,97	RECEITAS DE EXERCICIOS FUTUROS	1.228,00
BENS E VALORES EM CIRCULACAO	159.978.422,09	ATIVO REAL LIQUIDO/PASSIVO REAL A DESCOBERTO	3.911.699.557,41
ESTOQUES	102.685.739,21	PATRIMONIO	3.010.806.855,49
TITULOS E VALORES	57.292.682,88	RESERVAS	1.000.762.373,97
CREDITOS EM CIRCULACAO	67.209.925,22	LUCROS OU PREJUIZOS ACUMULADOS	-99.869.672,05
CREDITOS A RECEBER	56.089.359,72	DE EXERCICIOS ANTERIORES	-60.094.849,56
EMPRESTIMOS E FINANCIAMENTOS	6.350.273,31	DO EXERCICIO	-39.774.822,49
DEPOSITOS REALIZ. A CURTO PRAZO	4.770.292,19	COMPENSADO	4.621.271.647,60
REALIZAVEL A LONGO PRAZO	3.830.751.705,51	COMPENSACOES PASSIVAS DIVERSAS	4.621.271.647,60
CREDITOS REALIZAVEIS A LONGO PRAZO	3.830.751.705,51		
CREDITOS TRIBUTARIOS	3.656.105.381,07		
EMPRESTIMOS E FINANCIAMENTOS	174.633.378,77		
TITULOS E VALORES	12.945,67		
DIFERIDO	1.211.803,66		
COMPENSADO	4.621.271.647,60		
COMPENSACOES ATIVAS DIVERSAS	4.621.271.647,60		

► Balanço Patrimonial

GOVERNO DO ESPIRITO SANTO
BALANÇO PATRIMONIAL
1 - DIRETA

EXERCÍCIO : 2006
ANEXO 14 DA LEI 4.320/64

REFERÊNCIA : DEZEMBRO:
EMIÇÃO:20/03/2007 FOLHA : 1

MOVIMENTO DO EXERCÍCIO			
T I T U L O S	R\$	T I T U L O S	R\$
ATIVO	11.087.634.265,85	PASSIVO	11.087.634.265,85
ATIVO FINANCEIRO	1.050.853.755,40	PASSIVO FINANCEIRO	359.289.565,11
DISPONIVEL	979.317.309,89	DEPOSITOS	82.297.549,13
CREDITOS EM CIRCULACAO	71.536.445,51	CONSIGNACOES	6.295.213,60
CREDITOS A RECEBER	52.740.242,43	OUTROS DEPOSITOS	305.223,75
DEVEDORES - ENTIDADES E AGENTES	9.746.304,83	DEPOSITOS DE DIVERSAS ORIGENS	11.920.865,47
ADIANTAMENTOS CONCEDIDOS	9.049.898,25	CREDORES - ENTIDADES E AGENTES	93.503,35
ATIVO PERMANENTE OU NAO FINANCEIRO	5.939.690.596,02	RECURSOS VINCULADOS	63.682.742,96
INVESTIMENTO	1.189.821.619,31	RECURSOS ESPECIAIS A LIBERAR	265.916.752,87
PARTIC. SOCIETARIAS	1.163.136.689,30	RESTOS A PAGAR	265.916.752,87
OUTROS INVESTIMENTOS	26.684.930,01	RESTOS A PAGAR - TODOS OS EXERCICIOS	265.916.752,87
IMOBILIZADO	778.429.388,13	VALORES PENDENTES A CURTO PRAZO	11.075.263,11
BENS MOVEIS E IMOVEIS	778.145.669,34	RECEITAS PENDENTES	11.075.263,11
BENS IMOVEIS	493.876.743,87	PASSIVO PERMANENTE OU NAO FINANCEIRO	3.240.255.353,61
BENS MOVEIS	284.268.925,47	DIVIDA FUNDADA INTERNA	2.445.425.645,64
TITULOS E VALORES	281.218,79	DIVIDA FUNDADA EXTERNA	157.889.751,58
BENS INTANGIVEIS	2.500,00	EXIGIVEL A LONGO PRAZO	636.939.956,39
BENS E VALORES EM CIRCULACAO	98.033.213,86	OBRIGACOES LEGAIS E TRIBUTARIAS	525.163.132,25
ESTOQUES	40.740.530,98	OBRIGACOES A PAGAR	111.776.824,14
TITULOS E VALORES	57.292.682,88	ATIVO REAL LIQUIDO/PASSIVO REAL A DESCOBERTO	3.390.999.432,70
CREDITOS EM CIRCULACAO	46.750.239,98	PATRIMONIO	3.390.999.432,70
CREDITOS A RECEBER	44.018.433,85	COMPENSADO	4.097.089.914,43
DEPOSITOS REALIZ. A CURTO PRAZO	2.731.806,13	COMPENSACOES PASSIVAS DIVERSAS	4.097.089.914,43
REALIZAVEL A LONGO PRAZO	3.826.656.134,74		
CREDITOS REALIZAVEIS A LONGO PRAZO	3.826.656.134,74		
CREDITOS TRIBUTARIOS	3.652.699.181,75		
EMPRESTIMOS E FINANCIAMENTOS	173.956.942,72		
TITULOS E VALORES	10,27		
COMPENSADO	4.097.089.914,43		
COMPENSACOES ATIVAS DIVERSAS	4.097.089.914,43		

MOVIMENTO DO EXERCÍCIO			
T I T U L O S	R\$	T I T U L O S	R\$
ATIVO	651.917.984,16	PASSIVO	651.917.984,16
ATIVO FINANCEIRO	156.630.357,68	PASSIVO FINANCEIRO	162.692.403,54
DISPONIVEL	150.101.866,76	DEPOSITOS	42.407.064,43
CREDITOS EM CIRCULACAO	6.284.637,19	CONSIGNACOES	1.459.945,12
CREDITOS A RECEBER	2.104.697,02	DEPOSITOS DE DIVERSAS ORIGENS	40.415.600,17
DEVEDORES - ENTIDADES E AGENTES	3.462.096,25	CREDORES - ENTIDADES E AGENTES	123.836,40
ADIANTAMENTOS CONCEDIDOS	571.907,76	RECURSOS VINCULADOS	407.682,74
VALORES EM TRANSITO REALIZAVEIS	176,72	RECURSOS ESPECIAIS A LIBERAR	120.270.134,69
OUTROS CREDITOS	146.112,88	RESTOS A PAGAR	120.270.134,69
REALIZAVEL A LONGO PRAZO	243.853,73	RESTOS A PAGAR - TODOS OS EXERCICIOS	120.270.134,69
CREDITOS A RECEBER	243.853,73	VALORES PENDENTES A CURTO PRAZO	15.204,42
ATIVO PERMANENTE OU NAO FINANCEIRO	204.361.175,02	RECEITAS PENDENTES	9.783,15
INVESTIMENTO	52.935,15	OUTROS VALORES PENDENTES	5.421,27
PARTIC. SOCIETARIAS	424,49	PASSIVO PERMANENTE OU NAO FINANCEIRO	149.551,95
OUTROS INVESTIMENTOS	52.510,66	DIVIDA FUNDADA INTERNA	3.568,45
IMOBILIZADO	155.459.069,35	EXIGIVEL A LONGO PRAZO	144.755,50
BENS MOVEIS E IMOVEIS	155.456.835,35	OBRIGACOES LEGAIS E TRIBUTARIAS	144.755,50
BENS IMOVEIS	56.900.049,89	RESULTADO DE EXERCICIO FUTUROS	1.228,00
BENS MOVEIS	98.556.785,46	RECEITAS DE EXERCICIOS FUTUROS	1.228,00
BENS INTANGIVEIS	2.234,00	ATIVO REAL LIQUIDO/PASSIVO REAL A DESCOBERTO	198.149.577,21
BENS E VALORES EM CIRCULACAO	24.671.634,97	PATRIMONIO	-249.151.871,79
ESTOQUES	24.671.634,97	RESERVAS	447.301.449,00
CREDITOS EM CIRCULACAO	20.227.366,48	COMPENSADO	290.926.451,46
CREDITOS A RECEBER	12.070.925,87	COMPENSACOES PASSIVAS DIVERSAS	290.926.451,46
EMPRESTIMOS E FINANCIAMENTOS	6.350.273,31		
DEPOSITOS REALIZ. A CURTO PRAZO	1.806.167,30		
REALIZAVEL A LONGO PRAZO	3.950.169,07		
CREDITOS REALIZAVEIS A LONGO PRAZO	3.950.169,07		
CREDITOS TRIBUTARIOS	3.260.797,62		
EMPRESTIMOS E FINANCIAMENTOS	676.436,05		
TITULOS E VALORES	12.935,40		
COMPENSADO	290.926.451,46		
COMPENSACOES ATIVAS DIVERSAS	290.926.451,46		

MOVIMENTO DO EXERCÍCIO			
T I T U L O S	R\$	T I T U L O S	R\$
ATIVO	23.784.182,15	PASSIVO	23.784.182,15
ATIVO FINANCEIRO	5.763.925,29	PASSIVO FINANCEIRO	520.627,00
DISPONIVEL	5.763.925,29	DEPOSITOS	12.038,72
ATIVO PERMANENTE OU NAO FINANCEIRO	1.949.496,63	CONSIGNACOES	21,15
IMOBILIZADO	848.328,68	DEPOSITOS DE DIVERSAS ORIGENS	320,00
BENS MOVEIS E IMOVEIS	848.328,68	RECURSOS VINCULADOS	11.697,57
BENS MOVEIS	848.328,68	RECURSOS ESPECIAIS A LIBERAR	508.588,28
BENS E VALORES EM CIRCULACAO	1.101.167,95	RESTOS A PAGAR	508.588,28
ESTOQUES	1.101.167,95	RESTOS A PAGAR - TODOS OS EXERCICIOS	508.588,28
COMPENSADO	16.070.760,23	ATIVO REAL LIQUIDO/PASSIVO REAL A DESCOBERTO	7.192.794,92
COMPENSACOES ATIVAS DIVERSAS	16.070.760,23	PATRIMONIO	7.192.794,92
		COMPENSADO	16.070.760,23
		COMPENSACOES PASSIVAS DIVERSAS	16.070.760,23

MOVIMENTO DO EXERCÍCIO			
T I T U L O S	R\$	T I T U L O S	R\$
ATIVO	313.552.099,07	PASSIVO	313.552.099,07
ATIVO FINANCEIRO	155.112.450,03	PASSIVO FINANCEIRO	21.601.665,08
DISPONIVEL	2.157.415,34	DEPOSITOS	354.675,36
CREDITOS EM CIRCULACAO	5.248.975,93	CONSIGNACOES	25.480,73
CREDITOS A RECEBER	5.196.720,08	DEPOSITOS DE DIVERSAS ORIGENS	252.090,35
ADIANTAMENTOS CONCEDIDOS	52.255,85	RECURSOS VINCULADOS	77.104,28
REALIZAVEL A LONGO PRAZO	147.706.058,76	RECURSOS ESPECIAIS A LIBERAR	3.900.427,11
REALIZAVEIS - EMPRESAS PUBLICAS DEPENDENTES	147.706.058,76	RESTOS A PAGAR	3.900.427,11
DEVEDORES PARA VENDAS COMPROMISSADAS -COHAB	7.431.262,50	RESTOS A PAGAR - TODOS OS EXERCICIOS	3.900.427,11
PROJETOS EM FASE DE DESENVOLVIMENTO	61.593.980,16	VALORES PENDENTES A CURTO PRAZO	17.346.562,61
TERRENOS DESTINADOS A EDIF. OU URBANIZACAO	3.597.387,06	OBRIGACOES - EMPR. PUBLICAS DEPENDENTES	17.346.562,61
PRESTACOES A RECEBER A LONGO PRAZO	6.480.072,28	FORNECEDORES	367.223,18
INVESTIMENTOS-CEASA	0,88	OBRIGACOES FISCAIS	2.712.262,32
CREDITOS COM TERCEIROS - EMP.PUBL.DEPENDENTES	68.456.310,22	PROVISOES	733.178,67
OUTROS VALORES A RECEBER	147.045,66	REC P/ SIN,LIQU ANTECP E AMORT. EXTRA	6.817,70
ATIVO PERMANENTE OU NAO FINANCEIRO	152.816.964,86	OUTRAS OBRIGACOES	13.527.080,74
INVESTIMENTO	146.040.047,63	PASSIVO PERMANENTE OU NAO FINANCEIRO	133.990.005,55
INVESTIMENTOS - EMPR. PUBLICAS DEPENDENTES	146.040.047,63	EXIGIVEL A LONGO PRAZO	133.990.005,55
COLIGADAS E CONTROLADAS	145.940.494,36	EXIG. A LONGO PRAZO - EMP. PUBL. DEPENDENTES	133.990.005,55
OUTROS INVESTIMENTOS	99.553,27	PROVISAO PARA CONTINGENCIAS	308.941,31
IMOBILIZADO	5.257.390,48	PARCELAMENTOS	131.306.307,31
BENS MOVEIS E IMOVEIS	6.312.498,45	OBRIGACOES TRABALHISTAS	918.031,06
BENS IMOVEIS	5.341.639,73	OUTROS EXIGIVEIS A LONGO PRAZO	1.456.725,87
BENS MOVEIS	970.858,72	ATIVO REAL LIQUIDO/PASSIVO REAL A DESCOBERTO	152.337.744,26
DEPRECIACOES,AMORTIZ. E EXAUSTOES	1.055.107,97	PATRIMONIO	248.224.698,53
BENS E VALORES EM CIRCULACAO	299.723,09	RESERVAS	4.205.863,24
ESTOQUES	299.723,09	LUCROS OU PREJUIZOS ACUMULADOS	-100.092.817,51
CREDITOS EM CIRCULACAO	8.000,00	DE EXERCICIOS ANTERIORES	-60.094.849,56
DEPOSITOS REALIZ. A CURTO PRAZO	8.000,00	DO EXERCICIO	-39.997.967,95
DIFERIDO	1.211.803,66	COMPENSADO	5.622.684,18
COMPENSADO	5.622.684,18	COMPENSACOES PASSIVAS DIVERSAS	5.622.684,18
COMPENSACOES ATIVAS DIVERSAS	5.622.684,18		

MOVIMENTO DO EXERCÍCIO			
T I T U L O S	R\$	T I T U L O S	R\$
ATIVO	523.760.456,12	PASSIVO	523.760.456,12
ATIVO FINANCEIRO	236.110.822,38	PASSIVO FINANCEIRO	134.007.313,04
DISPONIVEL	191.983.465,60	DEPOSITOS	6.875.762,04
CREDITOS EM CIRCULACAO	44.127.356,78	CONSIGNACOES	6.733.525,53
CREDITOS A RECEBER	40.124.216,66	DEPOSITOS DE DIVERSAS ORIGENS	23.045,65
DEVEDORES - ENTIDADES E AGENTES	4.003.140,12	RECURSOS VINCULADOS	119.190,86
ATIVO PERMANENTE OU NAO FINANCEIRO	76.087.796,44	RECURSOS ESPECIAIS A LIBERAR	127.060.640,09
IMOBILIZADO	39.845.393,76	RESTOS A PAGAR	127.060.640,09
BENS MOVEIS E IMOVEIS	39.845.393,76	RESTOS A PAGAR - TODOS OS EXERCICIOS	127.060.640,09
BENS IMOVEIS	19.499.559,74	VALORES PENDENTES A CURTO PRAZO	70.910,91
BENS MOVEIS	20.345.834,02	RECEITAS PENDENTES	70.910,91
BENS E VALORES EM CIRCULACAO	35.872.682,22	PASSIVO PERMANENTE OU NAO FINANCEIRO	15.171.297,46
ESTOQUES	35.872.682,22	EXIGIVEL A LONGO PRAZO	15.171.297,46
CREDITOS EM CIRCULACAO	224.318,76	OBRIGACOES LEGAIS E TRIBUTARIAS	8.661.207,78
DEPOSITOS REALIZ. A CURTO PRAZO	224.318,76	OBRIGACOES A PAGAR	6.510.089,68
REALIZAVEL A LONGO PRAZO	145.401,70	ATIVO REAL LIQUIDO/PASSIVO REAL A DESCOBERTO	163.020.008,32
CREDITOS REALIZAVEIS A LONGO PRAZO	145.401,70	PATRIMONIO	-386.235.053,41
CREDITOS TRIBUTARIOS	145.401,70	RESERVAS	549.255.061,73
COMPENSADO	211.561.837,30	COMPENSADO	211.561.837,30
COMPENSACOES ATIVAS DIVERSAS	211.561.837,30	COMPENSACOES PASSIVAS DIVERSAS	211.561.837,30



Congo

► DEMONSTRATIVO DAS VARIAÇÕES PATRIMONIAIS

Anexo 15



GOVERNO DO ESTADO DO ESPÍRITO SANTO
Secretaria de Estado da Fazenda

► Variação Patrimonial - Consolidado

GOVERNO DO ESPÍRITO SANTO
VARIAÇÃO PATRIMONIAL - CONSOLIDADO

EXERCÍCIO : 2006
ANEXO 15 DA LEI 4.320/64

REFERÊNCIA : DEZEMBRO.
EMIÇÃO : 23/03/2007 FOLHA : 1

MOVIMENTO DO EXERCÍCIO

VARIACOES ATIVAS	24.906.887.889,70	VARIACOES PASSIVAS	24.906.887.889,70
RECEITAS ORCAMENTARIAS	8.040.876.261,93	DESPEZA ORCAMENTARIA	7.890.358.896,92
RECEITAS CORRENTES	8.355.327.332,57	DESPESAS CORRENTES	5.901.767.862,66
RECEITA TRIBUTARIA	5.614.102.485,00	PESSOAL E ENCARGOS SOCIAIS	2.389.916.071,21
RECEITA DE CONTRIBUICOES	865.605.352,63	JUROS E ENCARGOS DA DIVIDA	142.505.079,02
RECEITA PATRIMONIAL	192.448.791,88	OUTRAS DESPESAS CORRENTES	3.369.346.712,43
RECEITA AGROPECUARIA	306.610,13	DESPESAS DE CAPITAL	1.988.591.034,26
RECEITA INDUSTRIAL	11.637.034,74	INVESTIMENTOS	727.123.196,91
RECEITA DE SERVICOS	286.341.580,76	INVERSOES FINANCEIRAS	1.041.605.118,18
TRANSFERENCIAS CORRENTES	1.274.011.729,88	AMORTIZACAO DA DIVIDA	219.862.719,17
OUTRAS RECEITAS CORRENTES	110.873.747,55	MUTACOES PASSIVAS	207.288.932,02
RECEITAS DE CAPITAL	201.460.467,60	DESINCORPORACAO DE ATIVOS	182.961.271,95
OPERACOES DE CREDITO	24.360.660,07	LIQUIDACAO DE CREDITOS	182.961.271,95
ALIENACAO DE BENS	3.722.620,83	INCORPORACAO DE PASSIVOS	24.327.660,07
AMORTIZACOES	59.432,93	OPERACOES DE CREDITO - EM CONTRATOS	24.327.660,07
TRANSFERENCIAS DE CAPITAL	13.760.576,70	INTERFERENCIAS PASSIVAS	13.125.603.402,65
OUTRAS RECEITAS DE CAPITAL	159.557.177,07	TRANFERENCIAS DE BENS E VALORES CONCEDIDOS	2.118.861,46
DEDUCOES DA RECEITA	-515.911.538,24	MOVIMENTO DE FUNDOS A CREDITO	6.058.348.893,55
MUTACOES ATIVAS	1.781.332.114,45	CORRESPONDENCIA DE DEBITOS INTERNOS	6.005.625.159,18
AQUISICAO DE BENS IMOVEIS	146.164.918,36	MOVIMENTO DE FUNDOS PROPRIOS	221.437,59
AQUISICAO DE BENS MOVEIS	159.908.193,65	TRANSF. DE PASSIVOS RECEBIDAS	52.292.913,09
BENS DE ESTOQUE	91.926.578,76	TRANSF. DE RAP RECEBIDAS	209.320,69
OUTROS BENS MOVEIS	67.981.614,89	OUTROS MOVIMENTOS DE FUNDOS	63,00
AQUISICAO DE TITULOS E VALORES	12.341.298,80	ORDEM DE TRANSFERENCIAS CONCEDIDAS	770.656.389,95
EMPRESTIMOS E FINANCIAMENTOS	1.111.891.008,89	TRANSFERENCIAS NO ESTADO	748.751.321,76
DESINCORPORACAO DE PASSIVOS	345.853.357,69	OUTRAS ORDENS DE TRANSF. CONCEDIDAS	21.905.068,19
ADIANTAMENTOS CONCEDIDOS	5.173.337,06	SUB-REPASSE CONCEDIDO	597.322.245,41
INTERFERENCIAS ATIVAS	13.122.079.029,34	REPASSE CONCEDIDO	5.647.368.195,45
TRANSFERENCIAS DE BENS E VALORES RECEBIDOS	2.118.861,46	REPASSE PREVID.CONCED.P/COBERTURA DE DEFICIT	49.788.816,83
MOVIMENTO DE FUNDOS A DEBITO	6.058.175.405,42	DECRESCIMOS PATRIMONIAS	1.571.917.561,49
CORRESPONDENCIA DE DEBITOS INTERNOS	6.005.625.159,18	DESINCORPORACAO DE ATIVOS	1.166.753.542,13
MOVIMENTO DE FUNDOS PROPRIOS	47.949,46	BAIXA DE BENS IMOVEIS	15.777.148,04
TRANSF. DE PASSIVOS CONCEDIDAS	52.292.913,09	BAIXA DE BENS MOVEIS	202.184.422,42
TRANSF. DE RAP CONCEDIDAS	209.320,69	BENS DE ESTOQUE	192.948.733,12
OUTROS MOVIMENTOS DE FUNDOS	63,00	OUTROS BENS MOVEIS	9.235.689,30
ORDENS DE TRANSFERENCIA RECEBIDAS	770.656.389,95	BAIXA DE BENS INTANGIVEIS	704.188,48
TRANSFERENCIAS NO ESTADO	748.751.321,76	BAIXA DE TITULOS E VALORES	2.495.803,87
OUTRAS ORDENS DE TRANSF. RECEBIDAS	21.905.068,19	BAIXA DE DIREITOS	945.591.979,32
SUB-REPASSE RECEBIDO	593.971.360,23	AJUSTES DE BENS VALORES E CREDITOS	641.670,00
REPASSE RECEBIDO	5.647.368.195,45	DESVALORIZACAO DE BENS	111.343,75
REPASSE PREVID.RECEB.P/COBERTURA DE DEFICIT	49.788.816,83	AJUSTES DE CREDITOS	530.326,25
ACRESCIMOS PATRIMONIAIS	1.962.600.483,98	INCORPORACAO DE OBRIGACOES	61.422.441,79
INCORPORACAO DE BENS IMOVEIS	2.910.763,33	AJUSTES DE OBRIGACOES	343.099.907,57
INCORPORACAO DE BENS MOVEIS	142.786.455,55	ATUALIZACAO DE OBRIGACOES INTERNAS	292.101.232,26
BENS DE ESTOQUE	48.396.968,41	ATUALIZACAO DE OBRIGACOES EXTERNAS	50.998.675,31
OUTROS BENS MOVEIS	94.389.487,14	RESULTADO PATRIMONIAL	2.111.719.096,62
INCORPORACAO DE DIREITOS	783.690.460,75	RESULTADO PATRIMONIAL	2.111.719.096,62
REAVALIACOES DE BENS	795.421.982,75	RESULTADO PATRIMONIAL	2.111.719.096,62
AJUSTES DE CREDITOS	3.752.125,36		
DESINCORPORACAO DE OBRIGACOES	112.716.537,12		
AJUSTES DE OBRIGACOES	121.322.159,12		

Nota Explicativa:

1) O Resultado Patrimonial de R\$ 2.111.719.096,62 apresentado acima diverge da movimentação do Patrimônio Líquido (conta contábil 24.100.00.00) em R\$ 257.758,12 devido a ajustes realizados na Corregedoria Geral de Justiça - CGJ e na Companhia de Habitação e Urbanização do Estado do Espírito Santo - COHAB através das Notas de sistema relacionadas a seguir: 2006NS00006 - R\$ 19.482,91/UG 040101, 2006NS00032 - R\$ 15.129,75/UG 040101, 2006NS00158 - R\$ 147.154,38/UG 350205, 2006NS00156 - R\$ 418,70/UG 350205 e 2007NS00160 - R\$ 75.572,38/UG 350205.

► Variação Patrimonial - Administração Direta

GOVERNO DO ESTADO DO ESPIRITO SANTO
VARIACAO PATRIMONIAL
1 - DIRETA

EXERCICIO : 2006
ANEXO 15 DA LEI 4.320/64

REFERENCIA : DEZEMBRO.
20/03/2007 FOLHA : 1

MOVIMENTO DO EXERCICIO

VARIACOES ATIVAS	22.221.533.887,83	VARIACOES PASSIVAS	22.221.533.887,83
RECEITAS ORCAMENTARIAS	6.679.521.789,53	DESPESA ORCAMENTARIA	5.579.240.861,07
RECEITAS CORRENTES	6.997.108.521,20	DESPESAS CORRENTES	3.959.874.956,35
RECEITA TRIBUTARIA	5.517.496.434,08	PESSOAL E ENCARGOS SOCIAIS	1.885.151.839,49
RECEITA DE CONTRIBUICOES	126.447,55	JUROS E ENCARGOS DA DIVIDA	142.505.079,02
RECEITA PATRIMONIAL	154.712.000,15	OUTRAS DESPESAS CORRENTES	1.932.218.037,84
RECEITA DE SERVICOS	295.708,80	DESPESAS DE CAPITAL	1.619.365.904,72
TRANSFERENCIAS CORRENTES	1.243.971.907,03	INVESTIMENTOS	366.417.229,26
OUTRAS RECEITAS CORRENTES	80.506.023,59	INVERSOES FINANCEIRAS	1.033.085.956,29
RECEITAS DE CAPITAL	198.324.806,57	AMORTIZACAO DA DIVIDA	219.862.719,17
OPERACOES DE CREDITO	24.360.660,07	MUTACOES PASSIVAS	207.016.286,93
ALIENACAO DE BENS	627.966,56	DESINCORPORACAO DE ATIVOS	182.688.626,86
AMORTIZACOES	59.432,93	LIQUIDACAO DE CREDITOS	182.688.626,86
TRANSFERENCIAS DE CAPITAL	13.720.726,70	INCORPORACAO DE PASSIVOS	24.327.660,07
OUTRAS RECEITAS DE CAPITAL	159.556.020,31	OPERACOES DE CREDITO - EM CONTRATOS	24.327.660,07
DEDUCOES DA RECEITA	-515.911.538,24	INTERFERENCIAS PASSIVAS	13.035.213.689,47
MUTACOES ATIVAS	1.669.410.826,44	TRANFERENCIAS DE BENS E VALORES CONCEDIDOS	1.097.101,87
AQUISICAO DE BENS IMOVEIS	123.731.489,51	MOVIMENTO DE FUNDOS A CREDITO	6.048.993.352,82
AQUISICAO DE BENS MOVEIS	76.730.786,40	CORRESPONDENCIA DE DEBITOS INTERNOS	5.996.700.376,73
BENS DE ESTOQUE	29.268.763,26	TRANSF. DE PASSIVOS RECEBIDAS	52.292.913,09
OUTROS BENS MOVEIS	47.462.023,14	OUTROS MOVIMENTOS DE FUNDOS	63,00
AQUISICAO DE TITULOS E VALORES	12.341.298,80	ORDEM DE TRANSFERENCIAS CONCEDIDAS	770.656.389,95
EMPRESTIMOS E FINANCIAMENTOS	1.111.891.008,89	TRANSFERENCIAS NO ESTADO	748.751.321,76
DESINCORPORACAO DE PASSIVOS	340.348.300,53	OUTRAS ORDENS DE TRANSF. CONCEDIDAS	21.905.068,19
ADIANTAMENTOS CONCEDIDOS	4.367.942,31	SUB-REPASSE CONCEDIDO	529.652.878,31
INTERFERENCIAS ATIVAS	12.056.984.526,80	REPASSE CONCEDIDO	5.635.025.149,69
TRANSFERENCIAS DE BENS E VALORES RECEBIDOS	2.118.861,46	REPASSE PREVID.CONCED.P/COBERTURA DE DEFICIT	49.788.816,83
MOVIMENTO DE FUNDOS A DEBITO	6.041.849.765,90	DECRESCIMOS PATRIMONIAS	1.399.501.697,03
CORRESPONDENCIA DE DEBITOS INTERNOS	5.996.674.067,92	DESINCORPORACAO DE ATIVOS	1.038.734.701,29
TRANSF. DE PASSIVOS CONCEDIDAS	45.175.634,98	BAIXA DE BENS IMOVEIS	5.140.853,33
OUTROS MOVIMENTOS DE FUNDOS	63,00	BAIXA DE BENS MOVEIS	94.324.024,51
ORDENS DE TRANSFERENCIA RECEBIDAS	770.656.389,95	BENS DE ESTOQUE	90.040.304,64
TRANSFERENCIAS NO ESTADO	748.751.321,76	OUTROS BENS MOVEIS	4.283.719,87
OUTRAS ORDENS DE TRANSF. RECEBIDAS	21.905.068,19	BAIXA DE TITULOS E VALORES	5.447,19
SUB-REPASSE RECEBIDO	102.711.563,29	BAIXA DE DIREITOS	939.264.376,26
REPASSE RECEBIDO	5.139.647.946,20	AJUSTES DE BENS VALORES E CREDITOS	641.670,00
ACRESCIMOS PATRIMONIAIS	1.815.616.745,06	DESVALORIZACAO DE BENS	111.343,75
INCORPORACAO DE BENS IMOVEIS	473.175,80	AJUSTES DE CREDITOS	530.326,25
INCORPORACAO DE BENS MOVEIS	89.461.906,18	INCORPORACAO DE OBRIGACOES	17.025.418,17
BENS DE ESTOQUE	20.288.635,31	AJUSTES DE OBRIGACOES	343.099.907,57
OUTROS BENS MOVEIS	69.173.270,87	ATUALIZACAO DE OBRIGACOES INTERNAS	292.101.232,26
INCORPORCAO DE DIREITOS	769.305.042,17	ATUALIZACAO DE OBRIGACOES EXTERNAS	50.998.675,31
REAVALIACOES DE BENS	795.421.982,75	RESULTADO PATRIMONIAL	2.000.561.353,33
AJUSTES DE CREDITOS	231.681,45	RESULTADO PATRIMONIAL	2.000.561.353,33
DESINCORPORACAO DE OBRIGACOES	39.400.797,59	RESULTADO PATRIMONIAL	2.000.561.353,33
AJUSTES DE OBRIGACOES	121.322.159,12		

Nota Explicativa:

- 1) O Resultado Patrimonial de R\$ 2.000.561.353,33 apresentado acima diverge da movimentação do Patrimônio Líquido (conta contábil 24.100.00.00) em R\$ 34.612,44 devido a ajustes realizados na Corregedoria Geral de Justiça - CGJ através das Notas de sistema relacionadas abaixo:
- 2006NS00006 - R\$ 19.482,91
 - 2006NS00032 - R\$ 15.129,75

► Variação Patrimonial - Fundos da Direta

GOVERNO DO ESTADO DO ESPIRITO SANTO
VARIACAO PATRIMONIAL
1 - DIRETA + FUNDOS DA DIRETA

EXERCICIO : 2006
ANEXO 15 DA LEI 4.320/64

REFERENCIA : DEZEMBRO.
20/03/2007 FOLHA : 2

MOVIMENTO DO EXERCICIO

VARIACOES ATIVAS	24.204.855.901,90	VARIACOES PASSIVAS	24.204.855.901,90
RECEITAS ORCAMENTARIAS	7.861.140.622,94	DESPESA ORCAMENTARIA	7.298.715.582,14
RECEITAS CORRENTES	8.178.727.354,61	DESPESAS CORRENTES	5.615.917.731,98
RECEITA TRIBUTARIA	5.545.835.415,75	PESSOAL E ENCARGOS SOCIAIS	2.215.541.827,49
RECEITA DE CONTRIBUICOES	865.378.916,00	JUROS E ENCARGOS DA DIVIDA	142.505.079,02
RECEITA PATRIMONIAL	176.232.409,26	OUTRAS DESPESAS CORRENTES	3.257.870.825,47
RECEITA DE SERVICOS	252.502.170,41	DESPESAS DE CAPITAL	1.682.797.850,16
TRANSFERENCIAS CORRENTES	1.255.512.870,07	INVESTIMENTOS	422.525.879,25
OUTRAS RECEITAS CORRENTES	83.265.573,12	INVERSOES FINANCEIRAS	1.040.409.251,74
RECEITAS DE CAPITAL	198.324.806,57	AMORTIZACAO DA DIVIDA	219.862.719,17
OPERACOES DE CREDITO	24.360.660,07	MUTACOES PASSIVAS	207.244.794,12
ALIENACAO DE BENS	627.966,56	DESINCORPORACAO DE ATIVOS	182.917.134,05
AMORTIZACOES	59.432,93	LIQUIDACAO DE CREDITOS	182.917.134,05
TRANSFERENCIAS DE CAPITAL	13.720.726,70	INCORPORACAO DE PASSIVOS	24.327.660,07
OUTRAS RECEITAS DE CAPITAL	159.556.020,31	OPERACOES DE CREDITO - EM CONTRATOS	24.327.660,07
DEDUCOES DA RECEITA	-515.911.538,24	INTERFERENCIAS PASSIVAS	13.102.574.663,51
MUTACOES ATIVAS	1.752.446.581,25	TRANSPERENCIAS DE BENS E VALORES CONCEDIDOS	1.097.101,87
AQUISICAO DE BENS IMOVEIS	134.969.530,21	MOVIMENTO DE FUNDOS A CREDITO	6.057.207.958,75
AQUISICAO DE BENS MOVEIS	143.514.433,04	CORRESPONDENCIA DE DEBITOS INTERNOS	6.004.867.033,20
BENS DE ESTOQUE	84.206.567,83	MOVIMENTO DE FUNDOS PROPRIOS	47.949,46
OUTROS BENS MOVEIS	59.307.865,21	TRANSF. DE PASSIVOS RECEBIDAS	52.292.913,09
AQUISICAO DE TITULOS E VALORES	12.341.298,80	OUTROS MOVIMENTOS DE FUNDOS	63,00
EMPRESTIMOS E FINANCIAMENTOS	1.111.891.008,89	ORDEM DE TRANSFERENCIAS CONCEDIDAS	770.656.389,95
DESINCORPORACAO DE PASSIVOS	345.133.860,81	TRANSFERENCIAS NO ESTADO	748.751.321,76
ADIANTAMENTOS CONCEDIDOS	4.596.449,50	OUTRAS ORDENS DE TRANSF. CONCEDIDAS	21.905.068,19
INTERFERENCIAS ATIVAS	12.691.645.031,44	SUB-REPASSE CONCEDIDO	576.602.496,10
TRANSFERENCIAS DE BENS E VALORES RECEBIDOS	2.118.861,46	REPASSE CONCEDIDO	5.647.221.900,01
MOVIMENTO DE FUNDOS A DEBITO	6.042.493.557,27	REPASSE PREVID.CONCED.P/COBERTURA DE DEFICIT	49.788.816,83
CORRESPONDENCIA DE DEBITOS INTERNOS	5.997.236.934,05	DECRESCIMOS PATRIMONIAS	1.510.411.888,94
TRANSF. DE PASSIVOS CONCEDIDAS	45.256.560,22	DESINCORPORACAO DE ATIVOS	1.115.214.197,15
OUTROS MOVIMENTOS DE FUNDOS	63,00	BAIXA DE BENS IMOVEIS	11.183.110,98
ORDENS DE TRANSFERENCIA RECEBIDAS	770.656.389,95	BAIXA DE BENS MOVEIS	161.818.399,78
TRANSFERENCIAS NO ESTADO	748.751.321,76	BENS DE ESTOQUE	155.238.208,15
OUTRAS ORDENS DE TRANSF. RECEBIDAS	21.905.068,19	OUTROS BENS MOVEIS	6.580.191,63
SUB-REPASSE RECEBIDO	184.840.618,21	BAIXA DE TITULOS E VALORES	2.495.803,87
REPASSE RECEBIDO	5.641.746.787,72	BAIXA DE DIREITOS	939.716.882,52
REPASSE PREVID.RECEB.P/COBERTURA DE DEFICIT	49.788.816,83	AJUSTES DE BENS VALORES E CREDITOS	641.670,00
ACRESCIMOS PATRIMONIAIS	1.899.623.666,27	DESVALORIZACAO DE BENS	111.343,75
INCORPORACAO DE BENS IMOVEIS	1.565.322,81	AJUSTES DE CREDITOS	530.326,25
INCORPORACAO DE BENS MOVEIS	112.273.441,28	INCORPORACAO DE OBRIGACOES	51.456.114,22
BENS DE ESTOQUE	29.877.798,31	AJUSTES DE OBRIGACOES	343.099.907,57
OUTROS BENS MOVEIS	82.395.642,97	ATUALIZACAO DE OBRIGACOES INTERNAS	292.101.232,26
INCORPORACAO DE DIREITOS	779.076.888,35	ATUALIZACAO DE OBRIGACOES EXTERNAS	50.998.675,31
REAVALIACOES DE BENS	795.421.982,75	RESULTADO PATRIMONIAL	2.085.908.973,19
AJUSTES DE CREDITOS	231.681,45	RESULTADO PATRIMONIAL	2.085.908.973,19
DESINCORPORACAO DE OBRIGACOES	89.732.190,51	RESULTADO PATRIMONIAL	2.085.908.973,19
AJUSTES DE OBRIGACOES	121.322.159,12		

► Variação Patrimonial - Fundos

GOVERNO DO ESTADO DO ESPIRITO SANTO
VARIACAO PATRIMONIAL
7 - FUNDOS

EXERCICIO : 2006
ANEXO 15 DA LEI 4.320/64

REFERENCIA : DEZEMBRO.
20/03/2007 FOLHA : 3

MOVIMENTO DO EXERCICIO

VARIACOES ATIVAS	1.983.322.014,07	VARIACOES PASSIVAS	1.983.322.014,07
RECEITAS ORCAMENTARIAS	1.181.618.833,41	DESPESA ORCAMENTARIA	1.719.474.721,07
RECEITAS CORRENTES	1.181.618.833,41	DESPESAS CORRENTES	1.656.042.775,63
RECEITA TRIBUTARIA	28.338.981,67	PESSOAL E ENCARGOS SOCIAIS	330.389.988,00
RECEITA DE CONTRIBUICOES	865.252.468,45	OUTRAS DESPESAS CORRENTES	1.325.652.787,63
RECEITA PATRIMONIAL	21.520.409,11	DESPESAS DE CAPITAL	63.431.945,44
RECEITA DE SERVICOS	252.206.461,61	INVESTIMENTOS	56.108.649,99
TRANSFERENCIAS CORRENTES	11.540.963,04	INVERSOES FINANCEIRAS	7.323.295,45
OUTRAS RECEITAS CORRENTES	2.759.549,53	MUTACOES PASSIVAS	228.507,19
MUTACOES ATIVAS	83.035.754,81	DESINCORPORACAO DE ATIVOS	228.507,19
AQUISICAO DE BENS IMOVEIS	11.238.040,70	LIQUIDACAO DE CREDITOS	228.507,19
AQUISICAO DE BENS MOVEIS	66.783.646,64	INTERFERENCIAS PASSIVAS	67.360.974,04
BENS DE ESTOQUE	54.937.804,57	MOVIMENTO DE FUNDOS A CREDITO	8.214.605,93
OUTROS BENS MOVEIS	11.845.842,07	CORRESPONDENCIA DE DEBITOS INTERNOS	8.166.656,47
DESINCORPORACAO DE PASSIVOS	4.785.560,28	MOVIMENTO DE FUNDOS PROPRIOS	47.949,46
ADIANTAMENTOS CONCEDIDOS	228.507,19	SUB-REPASSE CONCEDIDO	46.949.617,79
INTERFERENCIAS ATIVAS	634.660.504,64	REPASSE CONCEDIDO	12.196.750,32
MOVIMENTO DE FUNDOS A DEBITO	643.791,37	DECRESCIMOS PATRIMONIAS	110.910.191,91
CORRESPONDENCIA DE DEBITOS INTERNOS	562.866,13	DESINCORPORACAO DE ATIVOS	76.479.495,86
TRANSF. DE PASSIVOS CONCEDIDAS	80.925,24	BAIXA DE BENS IMOVEIS	6.042.257,65
SUB-REPASSE RECEBIDO	82.129.054,92	BAIXA DE BENS MOVEIS	67.494.375,27
REPASSE RECEBIDO	502.098.841,52	BENS DE ESTOQUE	65.197.903,51
REPASSE PREVID.RECEB.P/COBERTURA DE DEFICIT	49.788.816,83	OUTROS BENS MOVEIS	2.296.471,76
ACRESCIMOS PATRIMONIAIS	84.006.921,21	BAIXA DE TITULOS E VALORES	2.490.356,68
INCORPORACAO DE BENS IMOVEIS	1.092.147,01	BAIXA DE DIREITOS	452.506,26
INCORPORACAO DE BENS MOVEIS	22.811.535,10	INCORPORACAO DE OBRIGACOES	34.430.696,05
BENS DE ESTOQUE	9.589.163,00	RESULTADO PATRIMONIAL	85.347.619,86
OUTROS BENS MOVEIS	13.222.372,10	RESULTADO PATRIMONIAL	85.347.619,86
INCORPORCAO DE DIREITOS	9.771.846,18	RESULTADO PATRIMONIAL	85.347.619,86
DESINCORPORACAO DE OBRIGACOES	50.331.392,92		

► Variação Patrimonial - Autarquia

GOVERNO DO ESTADO DO ESPIRITO SANTO
VARIACAO PATRIMONIAL
3 - AUTARQUIA

EXERCICIO : 2006
ANEXO 15 DA LEI 4.320/64

REFERENCIA : DEZEMBRO.
20/03/2007 FOLHA : 4

MOVIMENTO DO EXERCICIO

VARIACOES ATIVAS	660.131.670,88	VARIACOES PASSIVAS	660.131.670,88
RECEITAS ORCAMENTARIAS	169.688.017,61	DESPESA ORCAMENTARIA	564.027.555,14
RECEITAS CORRENTES	166.592.206,58	DESPESAS CORRENTES	266.647.413,19
RECEITA TRIBUTARIA	64.206.374,26	PESSOAL E ENCARGOS SOCIAIS	162.260.412,80
RECEITA DE CONTRIBUICOES	226.436,63	OUTRAS DESPESAS CORRENTES	104.387.000,39
RECEITA PATRIMONIAL	15.571.358,29	DESPESAS DE CAPITAL	297.380.141,95
RECEITA AGROPECUARIA	306.610,13	INVESTIMENTOS	296.184.275,51
RECEITA INDUSTRIAL	11.637.034,74	INVERSOES FINANCEIRAS	1.195.866,44
RECEITA DE SERVICOS	33.839.410,35	MUTACOES PASSIVAS	44.137,90
TRANSFERENCIAS CORRENTES	13.205.933,81	DESINCORPORACAO DE ATIVOS	44.137,90
OUTRAS RECEITAS CORRENTES	27.599.048,37	LIQUIDACAO DE CREDITOS	44.137,90
RECEITAS DE CAPITAL	3.095.811,03	INTERFERENCIAS PASSIVAS	22.894.077,77
ALIENACAO DE BENS	3.094.654,27	TRANFERENCIAS DE BENS E VALORES CONCEDIDOS	956.150,12
OUTRAS RECEITAS DE CAPITAL	1.156,76	MOVIMENTO DE FUNDOS A CREDITO	1.140.934,80
MUTACOES ATIVAS	23.289.861,91	CORRESPONDENCIA DE DEBITOS INTERNOS	758.125,98
AQUISICAO DE BENS IMOVEIS	7.844.502,97	MOVIMENTO DE FUNDOS PROPRIOS	173.488,13
AQUISICAO DE BENS MOVEIS	14.148.974,50	TRANSF. DE RAP RECEBIDAS	209.320,69
BENS DE ESTOQUE	7.525.067,75	SUB-REPASSE CONCEDIDO	20.719.749,31
OUTROS BENS MOVEIS	6.623.906,75	REPASSE CONCEDIDO	77.243,54
DESINCORPORACAO DE PASSIVOS	719.496,88	DECRESCIMOS PATRIMONIAS	56.678.028,40
ADIANTAMENTOS CONCEDIDOS	576.887,56	DESINCORPORACAO DE ATIVOS	46.730.907,10
INTERFERENCIAS ATIVAS	413.317.784,59	BAIXA DE BENS IMOVEIS	925.391,00
MOVIMENTO DE FUNDOS A DEBITO	15.664.377,04	BAIXA DE BENS MOVEIS	39.295.237,49
CORRESPONDENCIA DE DEBITOS INTERNOS	8.388.225,13	BENS DE ESTOQUE	36.639.739,82
MOVIMENTO DE FUNDOS PROPRIOS	47.949,46	OUTROS BENS MOVEIS	2.655.497,67
TRANSF. DE PASSIVOS CONCEDIDAS	7.018.881,76	BAIXA DE BENS INTANGIVEIS	704.188,48
TRANSF. DE RAP CONCEDIDAS	209.320,69	BAIXA DE DIREITOS	5.806.090,13
SUB-REPASSE RECEBIDO	392.102.311,17	INCORPORACAO DE OBRIGACOES	9.947.121,30
REPASSE RECEBIDO	5.551.096,38	RESULTADO PATRIMONIAL	16.487.871,67
ACRESCIMOS PATRIMONIAIS	53.836.006,77	RESULTADO PATRIMONIAL	16.487.871,67
INCORPORACAO DE BENS IMOVEIS	1.345.440,52	RESULTADO PATRIMONIAL	16.487.871,67
INCORPORACAO DE BENS MOVEIS	29.341.173,11		
BENS DE ESTOQUE	18.413.653,40		
OUTROS BENS MOVEIS	10.927.519,71		
INCORPORACAO DE DIREITOS	1.128.071,08		
DESINCORPORACAO DE OBRIGACOES	22.021.322,06		

► *Variação Patrimonial - Fundação*

GOVERNO DO ESTADO DO ESPIRITO SANTO
 VARIACAO PATRIMONIAL
 4 - FUNDAÇÃO

EXERCICIO : 2006
 ANEXO 15 DA LEI 4.320/64

REFERENCIA : DEZEMBRO.
 20/03/2007 FOLHA : 5

MOVIMENTO DO EXERCICIO

VARIACOES ATIVAS	11.211.729,61	VARIACOES PASSIVAS	11.211.729,61
RECEITAS ORCAMENTARIAS	5.617.405,99	DESPESA ORCAMENTARIA	3.499.088,91
RECEITAS CORRENTES	5.617.405,99	DESPESAS CORRENTES	1.285.716,62
RECEITA PATRIMONIAL	324.467,90	PESSOAL E ENCARGOS SOCIAIS	424.000,00
TRANSFERENCIAS CORRENTES	5.292.926,00	OUTRAS DESPESAS CORRENTES	861.716,62
OUTRAS RECEITAS CORRENTES	12,09	DESPESAS DE CAPITAL	2.213.372,29
MUTACOES ATIVAS	1.912.871,20	INVESTIMENTOS	2.213.372,29
AQUISICAO DE BENS MOVEIS	1.912.871,20	DECRESCIMOS PATRIMONIAS	849.812,63
BENS DE ESTOQUE	19.667,62	DESINCORPORACAO DE ATIVOS	849.812,63
OUTROS BENS MOVEIS	1.893.203,58	BAIXA DE BENS MOVEIS	849.812,63
INTERFERENCIAS ATIVAS	2.818.206,45	BENS DE ESTOQUE	849.812,63
MOVIMENTO DE FUNDOS A DEBITO	17.471,11	RESULTADO PATRIMONIAL	6.862.828,07
TRANSF. DE PASSIVOS CONCEDIDAS	17.471,11	RESULTADO PATRIMONIAL	6.862.828,07
SUB-REPASSE RECEBIDO	2.800.735,34	RESULTADO PATRIMONIAL	6.862.828,07
ACRESCIMOS PATRIMONIAIS	863.245,97		
INCORPORACAO DE BENS MOVEIS	862.135,68		
BENS DE ESTOQUE	32.727,00		
OUTROS BENS MOVEIS	829.408,68		
DESINCORPORACAO DE OBRIGACOES	1.110,29		

► Variação Patrimonial - Empresa Pública

GOVERNO DO ESTADO DO ESPIRITO SANTO
 VARIACAO PATRIMONIAL
 5 - EMPRESA PÚBLICA

EXERCICIO : 2006
 ANEXO 15 DA LEI 4.320/64

REFERENCIA : DEZEMBRO.
 20/03/2007 FOLHA : 6

MOVIMENTO DO EXERCICIO

VARIACOES ATIVAS	30.688.587,31	VARIACOES PASSIVAS	30.688.587,31
RECEITAS ORCAMENTARIAS	4.430.215,39	DESPESA ORCAMENTARIA	24.116.670,73
RECEITAS CORRENTES	4.390.365,39	DESPESAS CORRENTES	17.917.000,87
RECEITA TRIBUTARIA	4.060.694,99	PESSOAL E ENCARGOS SOCIAIS	11.689.830,92
RECEITA PATRIMONIAL	320.556,43	OUTRAS DESPESAS CORRENTES	6.227.169,95
OUTRAS RECEITAS CORRENTES	9.113,97	DESPESAS DE CAPITAL	6.199.669,86
RECEITAS DE CAPITAL	39.850,00	INVESTIMENTOS	6.199.669,86
TRANSFERENCIAS DE CAPITAL	39.850,00	INTERFERENCIAS PASSIVAS	134.661,37
MUTACOES ATIVAS	3.682.800,09	TRANSPFERENCIAS DE BENS E VALORES CONCEDIDOS	65.609,47
AQUISICAO DE BENS IMOVEIS	3.350.885,18	REPASSE CONCEDIDO	69.051,90
AQUISICAO DE BENS MOVEIS	331.914,91	DECRESCIMOS PATRIMONIAS	3.977.831,52
BENS DE ESTOQUE	175.275,56	DESINCORPORACAO DE ATIVOS	3.958.625,25
OUTROS BENS MOVEIS	156.639,35	BAIXA DE BENS IMOVEIS	3.668.646,06
INTERFERENCIAS ATIVAS	14.298.006,86	BAIXA DE BENS MOVEIS	220.972,52
SUB-REPASSE RECEBIDO	14.227.695,51	BENS DE ESTOQUE	220.972,52
REPASSE RECEBIDO	70.311,35	BAIXA DE DIREITOS	69.006,67
ACRESCIMOS PATRIMONIAIS	8.277.564,97	INCORPORACAO DE OBRIGACOES	19.206,27
INCORPORACAO DE BENS MOVEIS	309.705,48	RESULTADO PATRIMONIAL	2.459.423,69
BENS DE ESTOQUE	72.789,70	RESULTADO PATRIMONIAL	2.459.423,69
OUTROS BENS MOVEIS	236.915,78	RESULTADO PATRIMONIAL	2.459.423,69
INCORPORACAO DE DIREITOS	3.485.501,32		
AJUSTES DE CREDITOS	3.520.443,91		
DESINCORPORACAO DE OBRIGACOES	961.914,26		

Nota Explicativa:

- 1) O Resultado Patrimonial de R\$ 2.459.423,69 apresentado acima diverge da movimentação do Patrimônio Líquido e Reservas (conta contábil 24.100.00.00 e 24.200.00.00) em R\$ 223.145,46 devido a ajustes realizados através das Notas de sistema relacionadas abaixo:
- 2006NS00158 - R\$ 147.154,38
 - 2006NS00156 - R\$ 418,70
 - 2007NS00160 - R\$ 75.572,38



Consertina Alemã

► DEMONSTRATIVO DA DÍVIDA FUNDADA INTERNA

Anexo 16



GOVERNO DO ESTADO DO ESPÍRITO SANTO
Secretaria de Estado da Fazenda

► Demonstrativo da Dívida Fundada Interna - Consolidado

GOVERNO DO ESPÍRITO SANTO
DEMONSTRATIVO DA DÍVIDA FUNDADA INTERNA - CONSOLIDADO

EXERCÍCIO : 2006
ANEXO 16 DA LEI 4.320/64

REFERÊNCIA : DEZEMBRO.
28/02/2007 FOLHA: 1

CREADOR	CT	ESTOQUE EM 2005	INSCRIÇÃO	ATUALIZAÇÃO
CEF 03 - 23627-54 - de 20/11/91	2362754	1.497.742,95	-	29.678,38
CEF 01 - 23628-74 - de 20/11/91	2362879	27.126.147,24	-	539.204,98
CEF 02 - 23665-51 - de 04/12/91 (Lei n° 4113)	2366551	3.509.280,49	-	67.441,27
CEF 04 - 32321-66 - de 02/02/90 (Lei n° 4489)	3232166	10.862.539,42	-	216.548,48
CAIXA ECONÔMICA FEDERAL		42.995.710,10	-	852.873,11
BNDES 02- 96.2.558.3 - 22/12/96 (Lei n° 5297)	9625583	266.308.755,26	-	4.635.458,66
BNDES 03-05.242011013	524201	2.185.611,75	14.470.308,97	60.764,98
BANCO NAC. DE DES. ECON. SOCIAL S.A		268.494.367,01	14.470.308,97	4.696.223,64
CVRD 35 - 002/92 DE 06/02/96	0000296	544.631,12	-	11.013,69
COMPANHIA VALE DO RIO DOCE		544.631,12	-	11.013,69
(A) TOTAL NÃO INCLUÍDO NO REFINANCIAMENTO:		312.034.708,23	14.470.308,97	5.560.110,44
BANESES 01 - DE 29/06/98 - ASSUN. DE DÍV.DO BEES (Lei n° 5527/97)	0005527	266.212.499,77	-	9.230.697,40
FUNDAÇÃO BANESTES E SEG. SOCIAL		266.212.499,77	-	9.230.697,40
CEF 08 - PNAFE - DE 02/09/97 (Lei n° 5296/5390)	0000001	31.741.899,59	-	(2.749.788,18)
BB 04 - RENEGOCIAÇÃO CLUBE DE PARIS (Lei n° 4676)	0000004	967.466,39	-	18.888,28
BB 07 - ACORDO DE REESTR. DA DÍV. EXT. DE MÉDIO E LONGO PRAZO - DMLP (Lei n° 4676)	0000007	83.017.609,06	-	(7.097.843,15)
BB 08 - REFIN. DIV.INT. DE 23/03/98 - GEES E BEES (Lei n° 5393/5388)	0000698	957.752.240,71	-	34.073.250,32
BB 10 - PERDAS DO FUNDEF 28/12/99 (Lei n° 5941/99)	0005941	10.058.946,72	-	0,03
BB 11 - REFINANCIAMNETO COHAB/ES (Lei n° 7546/03)	0007546	541.755.406,10	-	29.932.039,63
BB 05 - REFIN. DIV. INT. - 17.000-3 DE 28/02/94 (Lei n° 4848)	0170003	204.234.246,15	-	4.467.952,91
BB 09 - REFIN. DIV. INT - LEI 8727/93 (Lei n° 5527/97)	0170036	19.823.944,05	-	(3.606.776,80)
BB 02 - 90/1095 -7 - DE 27/11/87 (Lei n° 4399)	9010957	3.566.533,19	-	64.832,02
BB 01 - 90/1098 - 1 DE 29/06/90	9010981	46.319.627,70	-	(3.885.034,79)
BB/UNIÃO/PGFN	0010522	1.688.370,79	-	0,09
BB/UNIÃO/IPAJM	3000679	6.332.679,39	-	(25.310,23)
BB-MEC/FNDE - CIDA	0000297	518.183,66	-	0,04
UNIÃO		1.907.777.153,50	-	51.192.210,17
(B) TOTAL DE REFINANCIAMENTO:		2.173.989.653,27	-	60.422.907,57
FINANCIAMENTO		3.568,45	-	-
UG 600201 - IPAJM		3.568,45	-	-
OUTRAS OBRIGAÇÕES A PAGAR		-	2.885.083,48	-
UG 020101 - TCEES		-	2.885.083,48	-
PRECATÓRIOS A PAGAR		96.326.137,50	19.075.692,84	-
UG 800103 - Sentenças Judiciais		96.275.851,62	12.615.889,04	-
UG 440901-Fundo Estadual de Saúde		50.285,88	121.352,45	-
UG 440925-Intituito Estadual de Saúde Pública		-	6.338.451,35	-
OBRIGAÇÕES A PAGAR		96.329.705,95	21.960.776,32	-
INSS		543.787.028,28	6.619.775,04	28.629.507,52
UG 100201 - RTV		41.832,45	-	-
UG 310201 - IDAF		169.527,97	-	-
UG 350201 - DERTES		372.424,82	-	-
UG 440925-Intituito Estadual de Saúde		8.292.806,88	5.153.961,18	-
UG 800102 - Encargos Gerais		534.910.436,22	1.465.813,86	28.629.507,52
FNDE- FUNDO NACIONAL DESENVOLVIM		-	280.467,14	-
UG 310202 - INCAPER		-	280.467,14	-
PARCELAMENTOS A PAGAR		543.787.028,28	6.900.242,18	28.629.507,52
(C) TOTAL DE OUTRAS DÍVIDAS INTERNAS:		640.116.734,23	28.861.018,50	28.629.507,52
TOTAL GERAL DA DÍVIDA INTERNA (A + B + C)		3.126.141.095,73	43.331.327,47	94.612.525,53

AMORTIZAÇÃO 2006	PAGAMENTO/2006		ESTOQUE ATUAL
	RESTOS A PAGAR		
	AMORTIZAÇÃO	JUROS E ENCARGOS	
212.793,67	-	-	1.314.627,66
3.672.560,56	-	-	23.992.791,66
723.734,97	-	-	2.852.986,79
1.388.046,30	-	-	9.691.041,60
5.997.135,50	-	-	37.851.447,71
22.438.443,60	-	-	248.505.770,32
-	-	-	16.716.685,70
22.438.443,60	-	-	265.222.456,02
555.644,81	-	-	(0,00)
555.644,81	-	-	(0,00)
28.991.223,91	-	-	303.073.903,73
14.434.942,92	-	-	261.008.254,25
14.434.942,92	-	-	261.008.254,25
2.520.138,00	-	-	26.471.973,41
986.354,67	-	-	-
13.075.674,30	-	-	62.844.091,61
21.544.578,11	-	-	970.280.912,92
2.514.736,71	-	-	7.544.210,04
306.790,56	-	-	571.380.655,17
20.483.005,61	-	-	188.219.193,45
2.688.703,81	-	-	13.528.463,44
904.471,41	-	-	2.726.893,80
10.703.263,39	-	-	31.731.329,52
539.181,29	-	-	1.149.189,59
1.203.522,95	-	-	5.103.846,21
155.455,20	-	-	362.728,50
77.625.876,01	-	-	1.881.343.487,66
92.060.818,93	-	-	2.142.351.741,91
-	-	-	3.568,45
-	-	-	3.568,45
-	-	-	2.885.083,48
-	-	-	2.885.083,48
-	-	-	115.401.830,34
-	-	-	108.891.740,66
-	-	-	171.638,33
-	-	-	6.338.451,35
-	-	-	118.290.482,27
43.815.375,83	1.350.000,00	-	533.870.935,07
41.832,45	-	-	-
169.527,97	-	-	-
325.829,78	-	-	46.595,04
4.785.560,28	-	-	8.661.207,78
38.492.625,35	1.350.000,00	-	525.163.132,25
182.306,68	-	-	98.160,46
182.306,68	-	-	98.160,46
43.997.682,51	1.350.000,00	-	533.969.095,53
43.997.682,51	1.350.000,00	-	652.259.577,80
165.049.725,35	1.350.000,00	-	3.097.685.223,44

NOTA EXPLICATIVA:

1) O parcelamento do INSS é debitado no FPE conforme Medida Provisória MP 2.187/2001.



Folclore

► DEMONSTRATIVO DA DÍVIDA FUNDADA EXTERNA

Anexo 16a



GOVERNO DO ESTADO DO ESPÍRITO SANTO
Secretaria de Estado da Fazenda

► Demonstrativo da Dívida Fundada Externa - Consolidado

GOVERNO DO ESPÍRITO SANTO
DEMONSTRATIVO DA DÍVIDA FUNDADA EXTERNA - CONSOLIDADO

EXERCÍCIO : 2006
ANEXO 16-A DA LEI 4.320/64

REFERÊNCIA : DEZEMBRO.
28/02/2007 FOLHA: 1

CREDOR	CT	ESTOQUE EM 2005	OPERAÇÃO DE CRÉDITO	CORREÇÃO VARIAÇÃO CAMBIAL	AMORTIZAÇÃO PAGA	ESTOQUE ATUAL
CONTRATO DE 28/10/94 (Lei n° 4845)	0003767	109.161.036	-	(8.352.191)	26.024.411	74.784.433
BIRD II / ÁGUAS LIMPAS	0007248	6.704.301	5.171.351	(698.953)	-	11.176.699
BANCO INT. P/ REECONSTRUÇÃO E DESENV. - (BIRD)		115.865.337	5.171.351	(9.051.144)	26.024.411	85.961.133
CONTRATO DE 28/02/92 (Lei n° 4518)	0000641	56.135.572	-	(3.964.025)	7.876.494	44.295.053
CONTRATO DE 28/02/92 (Lei n° 4518)	0000865	22.101.136	-	(1.830.988)	1.838.337	18.431.811
CONTRATO - BID 02 BR (Lei n° 1002)	0001002	-	4.686.000	(410.000)	-	4.276.000
BANCO INTERAMERICANO DE DESENV. - (BID)		78.236.708	4.686.000	(6.205.013)	9.714.831	67.002.864
CONTRATO DE 04/03/80 (Lei n° 3303)	7765704	6.218.765	-	110.112	1.403.122	4.925.755
KREDITANSTALT FUR WIEDERAUFABU -KFW		6.218.765	-	110.112	1.403.122	4.925.755
TOTAL:		200.320.810	9.857.351	(15.146.045)	37.142.364	157.889.752

NOTA EXPLICATIVA:

- 1) O valor de R\$ 9.857.351,10 demonstrado na coluna de "Operação de Crédito" acima diverge do apurado como Receitas de Operações de Créditos Externas, conta contábil 42120.00.00, que alcançou o montante de R\$ 9.890.351,10, devido a lançamento indevido de R\$ 33.000,00 realizado pelas 2006NLO3589/UG 220101 e 2006NL14317/UG 800102 que classificou tal recurso como recebimento de nova operação de crédito quando na verdade tratava-se de atualizações e ou devoluções de recursos.



► DEMONSTRATIVO DA DÍVIDA FLUTUANTE

Anexo 17



GOVERNO DO ESTADO DO ESPÍRITO SANTO
Secretaria de Estado da Fazenda

► Demonstrativo da Dívida Flutuante - Consolidado

GOVERNO DO ESPÍRITO SANTO
DEMONSTRATIVO DA DÍVIDA FLUTUANTE - CONSOLIDADO

EXERCÍCIO : 2006
ANEXO 17 DA LEI 4.320/64

REFERÊNCIA : DEZEMBRO.
07/05/2007 FOLHA: 1

MOVIMENTO DO EXERCÍCIO DE 2006				
T Í T U L O S	SALDO ANTERIOR	INSCRIÇÃO	BAIXA	SALDO EM 31/12/2006
RESTOS A PAGAR	559.127.254,75	393.131.930,71	434.602.642,42	517.656.543,04
EXERCÍCIOS ANTERIORES	559.127.254,75	0,00	434.602.642,42	124.524.612,33
PROCESSADOS	401.850.896,33	0,00	277.418.051,65	124.432.844,68
NÃO PROCESSADOS	157.276.358,42	0,00	157.184.590,77	91.767,65
EXERCÍCIO DE 2006	0,00	393.131.930,71	0,00	393.131.930,71
PROCESSADOS	0,00	127.859.281,15	0,00	127.859.281,15
NÃO PROCESSADOS	0,00	265.272.649,56	0,00	265.272.649,56
SERVIÇO DA DÍVIDA A PAGAR	0,00	0,00	0,00	0,00
RESTOS A PAGAR	0,00	0,00	0,00	0,00
DÍVIDA VENCIDA C/ INSUFIC.ORÇAMENTÁRIA	0,00	0,00	0,00	0,00
DEPÓSITOS	73.502.251,31	1.550.024.799,58	1.557.909.579,44	65.617.471,45
CONSIGNAÇÕES	28.870.207,44	708.881.133,92	723.246.103,80	14.505.237,56
OUTROS DEPÓSITOS	305.223,75	0,00	0,00	305.223,75
DEPÓSITOS DE DIVS. ORIGENS	44.326.820,12	841.143.665,66	834.663.475,64	50.807.010,14
OBRIGAÇÕES EM CIRCULAÇÃO	20.768.740,65	4.660.597,28	7.856.487,00	17.572.850,93
CREDORES - ENTIDADES E AGENTES	2.940.810,80	4.551.374,64	7.274.845,69	217.339,75
OUTRAS OBRIGAÇÕES	17.827.929,85	109.222,64	581.641,31	17.355.511,18
TOTAL GERAL	653.398.246,71	1.947.817.327,57	2.000.368.708,86	600.846.865,42

► Demonstrativo da Dívida Flutuante - Administração Direta

GOVERNO DO ESPÍRITO SANTO
DEMONSTRATIVO DA DÍVIDA FLUTUANTE - ADMINISTRAÇÃO DIRETA

EXERCÍCIO : 2006
ANEXO 17 DA LEI 4.320/64

REFERÊNCIA : DEZEMBRO.
07/05/2007 FOLHA: 2

MOVIMENTO DO EXERCÍCIO DE 2006				
T Í T U L O S	SALDO ANTERIOR	INSCRIÇÃO	BAIXA	SALDO EM 31/12/2006
RESTOS A PAGAR	333.920.902,16	173.138.845,03	241.142.994,32	265.916.752,87
EXERCÍCIOS ANTERIORES	333.920.902,16	0,00	241.142.994,32	92.777.907,84
PROCESSADOS	247.730.703,36	0,00	155.044.563,17	92.686.140,19
NÃO PROCESSADOS	86.190.198,80	0,00	86.098.431,15	91.767,65
EXERCÍCIO DE 2006	0,00	173.138.845,03	0,00	173.138.845,03
PROCESSADOS	0,00	54.870.769,13	0,00	54.870.769,13
NÃO PROCESSADOS	0,00	118.268.075,90	0,00	118.268.075,90
SERVIÇO DA DÍVIDA A PAGAR	0,00	0,00	0,00	0,00
RESTOS A PAGAR	0,00	0,00	0,00	0,00
DÍVIDA VENCIDA C/ INSUFIC.ORÇAMENTÁRIA	0,00	0,00	0,00	0,00
DEPÓSITOS	16.352.215,77	1.166.895.069,98	1.166.530.894,43	16.716.391,32
CONSIGNAÇÕES	8.123.502,32	416.255.238,26	418.083.526,98	6.295.213,60
OUTROS DEPÓSITOS	305.223,75	0,00	0,00	305.223,75
DEPÓSITOS DE DIVS. ORIGENS	7.923.489,70	750.639.831,72	748.447.367,45	10.115.953,97
OBRIGAÇÕES EM CIRCULAÇÃO	2.818.381,45	4.519.477,02	7.244.355,12	93.503,35
CREDORES - ENTIDADES E AGENTES	2.818.381,45	4.519.477,02	7.244.355,12	93.503,35
OUTRAS OBRIGAÇÕES				
TOTAL GERAL	353.091.499,38	1.344.553.392,03	1.414.918.243,87	282.726.647,54

► Demonstrativo da Dívida Flutuante - Autarquias

GOVERNO DO ESPÍRITO SANTO
DEMONSTRATIVO DA DÍVIDA FLUTUANTE - AUTARQUIAS

EXERCÍCIO : 2006
ANEXO 17 DA LEI 4.320/64

REFERÊNCIA : DEZEMBRO.
07/05/2007 FOLHA: 3

MOVIMENTO DO EXERCÍCIO DE 2006				
T Í T U L O S	SALDO ANTERIOR	INSCRIÇÃO	BAIXA	SALDO EM 31/12/2006
RESTOS A PAGAR	74.899.716,49	114.186.420,77	68.816.002,57	120.270.134,69
EXERCÍCIOS ANTERIORES	74.899.716,49	0,00	68.816.002,57	6.083.713,92
PROCESSADOS	40.387.496,81	0,00	34.303.782,89	6.083.713,92
NÃO PROCESSADOS	34.512.219,68	0,00	34.512.219,68	0,00
EXERCÍCIO DE 2006	0,00	114.186.420,77	0,00	114.186.420,77
PROCESSADOS	0,00	23.261.900,16	0,00	23.261.900,16
NÃO PROCESSADOS	0,00	90.924.520,61	0,00	90.924.520,61
SERVIÇO DA DÍVIDA A PAGAR	0,00	0,00	0,00	0,00
RESTOS A PAGAR	0,00	0,00	0,00	0,00
DÍVIDA VENCIDA C/ INSUFIC.ORÇAMENTÁRIA	0,00	0,00	0,00	0,00
DEPÓSITOS	39.119.550,92	128.285.337,35	125.529.342,98	41.875.545,29
CONSIGNAÇÕES	3.417.997,36	40.353.055,51	42.311.107,75	1.459.945,12
OUTROS DEPÓSITOS	0,00	0,00	0,00	0,00
DEPÓSITOS DE DIVS. ORIGENS	35.701.553,56	87.932.281,84	83.218.235,23	40.415.600,17
OBRIGAÇÕES EM CIRCULAÇÃO	122.429,35	31.897,62	30.490,57	123.836,40
CREDORES - ENTIDADES E AGENTES	122.429,35	31.897,62	30.490,57	123.836,40
OUTRAS OBRIGAÇÕES	0,00	0,00	0,00	0,00
TOTAL GERAL	114.141.696,76	242.503.655,74	194.375.836,12	162.269.516,38

► Demonstrativo da Dívida Flutuante - Fundos

GOVERNO DO ESPÍRITO SANTO
DEMONSTRATIVO DA DÍVIDA FLUTUANTE - FUNDOS

EXERCÍCIO : 2006
ANEXO 17 DA LEI 4.320/64

REFERÊNCIA : DEZEMBRO.
07/05/2007 FOLHA: 4

MOVIMENTO DO EXERCÍCIO DE 2006				
T Í T U L O S	SALDO ANTERIOR	INSCRIÇÃO	BAIXA	SALDO EM 31/12/2006
RESTOS A PAGAR	149.243.324,05	101.400.970,86	123.583.654,82	127.060.640,09
EXERCÍCIOS ANTERIORES	149.243.324,05	0,00	123.583.654,82	25.659.669,23
PROCESSADOS	113.593.570,59	0,00	87.933.901,36	25.659.669,23
NÃO PROCESSADOS	35.649.753,46	0,00	35.649.753,46	0,00
EXERCÍCIO DE 2006	0,00	101.400.970,86	0,00	101.400.970,86
PROCESSADOS	0,00	49.478.062,40		49.478.062,40
NÃO PROCESSADOS	0,00	51.922.908,46	0,00	51.922.908,46
SERVIÇO DA DÍVIDA A PAGAR	0,00	0,00	0,00	0,00
RESTOS A PAGAR	0,00	0,00	0,00	0,00
DÍVIDA VENCIDA C/ INSUFIC.ORÇAMENTÁRIA	0,00	0,00	0,00	0,00
DEPÓSITOS	17.759.250,93	250.449.079,83	261.451.759,58	6.756.571,18
CONSIGNAÇÕES	17.314.834,52	249.721.303,42	260.302.612,41	6.733.525,53
OUTROS DEPÓSITOS	0,00	0,00	0,00	0,00
DEPÓSITOS DE DIVS. ORIGENS	444.416,41	727.776,41	1.149.147,17	23.045,65
OBRIGAÇÕES EM CIRCULAÇÃO	0,00	0,00	0,00	0,00
CREDORES - ENTIDADES E AGENTES	0,00	0,00	0,00	0,00
OUTRAS OBRIGAÇÕES	0,00	0,00	0,00	0,00
TOTAL GERAL	167.002.574,98	351.850.050,69	385.035.414,40	133.817.211,27

► Demonstrativo da Dívida Flutuante - Fundações

GOVERNO DO ESPÍRITO SANTO
DEMONSTRATIVO DA DÍVIDA FLUTUANTE - FUNDAÇÕES

EXERCÍCIO : 2006
ANEXO 17 DA LEI 4.320/64

REFERÊNCIA : DEZEMBRO.
07/05/2007 FOLHA: 5

MOVIMENTO DO EXERCÍCIO DE 2006				
T Í T U L O S	SALDO ANTERIOR	INSCRIÇÃO	BAIXA	SALDO EM 31/12/2006
RESTOS A PAGAR	42.971,51	507.028,76	41.411,99	508.588,28
EXERCÍCIOS ANTERIORES	42.971,51	0,00	41.411,99	1.559,52
PROCESSADOS	36.006,44	0,00	34.446,92	1.559,52
NÃO PROCESSADOS	6.965,07	0,00	6.965,07	0,00
EXERCÍCIO DE 2006	0,00	507.028,76	0,00	507.028,76
PROCESSADOS	0,00	153.189,04	0,00	153.189,04
NÃO PROCESSADOS	0,00	353.839,72	0,00	353.839,72
SERVIÇO DA DÍVIDA A PAGAR	0,00	0,00	0,00	0,00
RESTOS A PAGAR	0,00	0,00	0,00	0,00
DÍVIDA VENCIDA C/ INSUFIC.ORÇAMENTÁRIA	0,00	0,00	0,00	0,00
DEPÓSITOS	0,00	57.932,94	57.591,79	341,15
CONSIGNAÇÕES	0,00	57.292,94	57.271,79	21,15
OUTROS DEPÓSITOS	0,00	0,00	0,00	0,00
DEPÓSITOS DE DIVS. ORIGENS	0,00	640,00	320,00	320,00
OBRIGAÇÕES EM CIRCULAÇÃO	0,00	0,00	0,00	0,00
CREDORES - ENTIDADES E AGENTES	0,00	0,00	0,00	0,00
OUTRAS OBRIGAÇÕES	0,00	0,00	0,00	0,00
TOTAL GERAL	42.971,51	564.961,70	99.003,78	508.929,43

» Demonstrativo da Dívida Flutuante - Empresas Públicas

GOVERNO DO ESPÍRITO SANTO
DEMONSTRATIVO DA DÍVIDA FLUTUANTE - EMPRESAS PÚBLICAS

EXERCÍCIO : 2006
ANEXO 17 DA LEI 4.320/64

REFERÊNCIA : DEZEMBRO.
07/05/2007 FOLHA: 6

MOVIMENTO DO EXERCÍCIO DE 2006				
T Í T U L O S	SALDO ANTERIOR	INSCRIÇÃO	BAIXA	SALDO EM 31/12/2006
RESTOS A PAGAR	1.020.340,54	3.898.665,29	1.018.578,72	3.900.427,11
EXERCÍCIOS ANTERIORES	1.020.340,54	0,00	1.018.578,72	1.761,82
PROCESSADOS	103.119,13	0,00	101.357,31	1.761,82
NÃO PROCESSADOS	917.221,41	0,00	917.221,41	0,00
EXERCÍCIO DE 2006	0,00	3.898.665,29	0,00	3.898.665,29
PROCESSADOS	0,00	95.360,42	0,00	95.360,42
NÃO PROCESSADOS	0,00	3.803.304,87	0,00	3.803.304,87
SERVIÇO DA DÍVIDA A PAGAR	0,00	0,00	0,00	0,00
RESTOS A PAGAR	0,00	0,00	0,00	0,00
DÍVIDA VENCIDA C/ INSUFIC.ORÇAMENTÁRIA	0,00	0,00	0,00	0,00
DEPÓSITOS	271.233,69	4.337.379,48	4.339.990,66	268.622,51
CONSIGNAÇÕES	13.873,24	2.494.243,79	2.491.584,87	16.532,16
OUTROS DEPÓSITOS	0,00	0,00	0,00	0,00
DEPÓSITOS DE DIVS. ORIGENS	257.360,45	1.843.135,69	1.848.405,79	252.090,35
OBRIGAÇÕES EM CIRCULAÇÃO	17.827.929,85	109.222,64	581.641,31	17.355.511,18
CREDORES - ENTIDADES E AGENTES	0,00	0,00	0,00	0,00
OUTRAS OBRIGAÇÕES	17.827.929,85	109.222,64	581.641,31	17.355.511,18
TOTAL GERAL	19.119.504,08	8.345.267,41	5.940.210,69	21.524.560,80



Moqueca de Siri

Balancete Geral do Estado



GOVERNO DO ESTADO DO ESPÍRITO SANTO
Secretaria de Estado da Fazenda

► Balancete Geral do Estado - Consolidado

GOVERNO DO ESPIRITO SANTO
TITULO: BALANCETE GERAL DO ESTADO
TIPO ADM.: GOVERNO DO ESTADO DO ESPIRITO SANTO

EXERCÍCIO : 2006
20/03/2007

REFERÊNCIA : DEZEMBRO.
FOLHA: 1

C O N T A	TITULO	SALDO ANTERIOR	MOVIMENTO DO EXERCICIO		SALDO ATUAL
			NO MES	ATE O MES	
1.0.0.0.0.0.00	ATIVO	14.846.015.779,70D	0,00	137.532.135.307,68D	152.378.151.087,38D
1.1.0.0.0.0.00	ATIVO CIRCULANTE	1.490.554.177,41D	0,00	193.155.568,19D	1.683.709.745,60D
1.1.1.0.0.0.00	DISPONIVEL	1.115.695.359,51D	0,00	213.628.623,37D	1.329.323.982,88D
1.1.1.1.0.0.00	DISPONIVEL EM MOEDA NACIONAL	1.115.370.476,48D	0,00	213.703.224,97D	1.329.073.701,45D
1.1.1.1.1.0.00	CAIXA	19.362,04D	0,00	0,00	19.362,04D
1.1.1.1.2.0.00	BANCOS CONTA MOVIMENTO	120.098.938,43D	0,00	75.738.558,69D	195.837.497,12D
1.1.1.1.2.01.00	CONTA UNICA DO TESOURO	6.478.295,80D	0,00	10.408.958,05D	16.887.253,85D
1.1.1.1.2.01.01	CONTA UNICA	6.478.295,80D	0,00	10.408.958,05D	16.887.253,85D
1.1.1.1.2.99.00	OUTROS BANCOS CONTA MOVIMENTO	113.620.642,63D	0,00	65.329.600,64D	178.950.243,27D
1.1.1.1.2.99.01	= BANCO DO ESTADO DO ESPIRITO	63.149.278,99D	0,00	46.763.119,96D	109.912.398,95D
1.1.1.1.2.99.02	= BANCO DO BRASIL S/A	49.634.725,37D	0,00	18.689.793,07D	68.324.518,44D
1.1.1.1.2.99.04	= CAIXA ECONOMICA FEDERAL	774.627,17D	0,00	136.852,16C	637.775,01D
1.1.1.1.2.99.99	= OUTROS BANCOS CONTA MOVIMENT	62.011,10D	0,00	13.539,77D	75.550,87D
1.1.1.1.3.00.00	APLICACOES FINANCEIRAS	994.227.814,95D	0,00	137.573.131,97D	1.131.800.946,92D
1.1.1.1.3.01.00	= CONTA UNICA - TESOURO	197.907.240,16D	0,00	218.597.259,20D	416.504.499,36D
1.1.1.1.3.02.00	APLICACOES FINANCEIRAS VINCULA	103.378.821,47D	0,00	12.903.354,49C	90.475.466,98D
1.1.1.1.3.02.04	= PROGRAMA BIRD	156.884,39D	0,00	70.883,04D	227.767,43D
1.1.1.1.3.02.07	= SISTEMA UNICO DE SAUDE	94.661.976,21D	0,00	10.659.550,80C	84.002.425,41D
1.1.1.1.3.02.08	= CAIXA ECONOMICA FEDERAL	6.350.336,11D	0,00	330.076,69C	6.020.259,42D
1.1.1.1.3.02.09	= PROJETO TRANSCOL III	2.209.624,76D	0,00	1.984.610,04C	225.014,72D
1.1.1.1.3.03.00	APLICACOES FINANCEIRAS - FUNDO	5.566.729,10D	0,00	4.905.208,98C	661.520,12D
1.1.1.1.3.03.01	= FUNDO ESTADUAL DE EDUCACAO	0,00	0,00	427,14D	427,14D
1.1.1.1.3.03.02	= FUNDO ROTATIVO LOTERIA HABIT	63.192,87D	0,00	5.612,06D	68.804,93D
1.1.1.1.3.03.03	= FUNDO ESPECIAL LOTERIA HABIT	212.630,17D	0,00	181.653,63C	30.976,54D
1.1.1.1.3.03.04	= FUNDO ROTATIVO ESPECIAL MUNI	188.878,63D	0,00	188.878,63C	0,00
1.1.1.1.3.03.05	= FUNDEF	2.250.447,55D	0,00	1.985.823,16C	264.624,39D
1.1.1.1.3.03.99	= OUTROS FUNDOS	2.851.579,88D	0,00	2.554.892,76C	296.687,12D
1.1.1.1.3.04.00	APLICACOES FINANCEIRAS - CONVE	43.940.035,47D	0,00	27.260.381,47D	71.200.416,94D
1.1.1.1.3.04.01	= DIVERSOS CONVENIOS - CONTA U	197,07D	0,00	0,00	197,07D
1.1.1.1.3.04.02	= DIVERSOS CONVENIOS - BANCO D	26.891.672,88D	0,00	9.460.666,06D	36.352.338,94D
1.1.1.1.3.04.03	= DIVERSOS CONVENIO - BANESTES	9.094.369,99D	0,00	1.394.459,31D	10.488.829,30D
1.1.1.1.3.04.04	= DIVERSOS CONVENIOS - CEF	7.953.795,53D	0,00	16.405.256,10D	24.359.051,63D
1.1.1.1.3.05.00	APLICACOES FINANCEIRAS	556.691.577,11D	0,00	83.990.671,67C	472.700.905,44D
1.1.1.1.3.05.01	= DIVERSAS APLICACOES - BANCO	319.688.934,18D	0,00	123.190.569,24C	196.498.364,94D
1.1.1.1.3.05.02	= DIVERSAS APLICACOES - CAIXA	237.002.642,93D	0,00	39.199.897,57D	276.202.540,50D
1.1.1.1.3.06.00	APLICACAO FINANCEIRA BANESTES	82.638.575,67D	0,00	4.279.686,87C	78.358.888,80D
1.1.1.1.3.06.01	= APLIC. FINANC. CONTA C TESOU	2.307.468,33D	0,00	1.000.215,44D	3.307.683,77D
1.1.1.1.3.06.02	= APLIC. FINANC. CONTA D BANES	80.301.316,11D	0,00	5.250.111,08C	75.051.205,03D
1.1.1.1.3.06.03	= VALORES APLICADOS CTU A IDEN	29.791,23D	0,00	29.791,23C	0,00
1.1.1.1.3.07.00	= POUPANCAS	4.104.835,97D	0,00	2.208.705,08C	1.896.130,89D
1.1.1.1.3.99.00	= OUTRAS APLICACOES	0,00	0,00	3.118,39D	3.118,39D
1.1.1.1.4.00.00	RECURSOS VINCULADOS	1.024.361,06D	0,00	391.534,31D	1.415.895,37D
1.1.1.1.4.01.00	RECURSOS DE OPERACOES DE CREDI	315.110,07D	0,00	0,00	315.110,07D
1.1.1.1.4.01.01	= BANCO DO ESTADO DO ESPIRITO	315.110,07D	0,00	0,00	315.110,07D
1.1.1.1.4.02.00	TRANSFERENCIAS CONSTITUCIONAIS	666,10D	0,00	40,78D	706,88D
1.1.1.1.4.02.02	BANCO DO ESTADO DO ESPIRITO SA	666,10D	0,00	40,78D	706,88D
1.1.1.1.4.05.00	= DEPOSITOS DE CAUCOES - RECEB	708.584,89D	0,00	391.493,53D	1.100.078,42D
1.1.1.1.4.05.01	= BANESTES - CAUCOES	706.159,35D	0,00	391.908,38D	1.098.067,73D
1.1.1.1.4.05.02	= BANCO DO BRASIL - CAUCOES	1.295,97D	0,00	714,72D	2.010,69D
1.1.1.1.4.05.03	= CAIXA ECONOMICA FEDERAL - CA	1.129,57D	0,00	1.129,57C	0,00
1.1.1.8.0.0.00	DISPONIVEL EMPRESAS PUBLICAS	324.883,03D	0,00	74.601,60C	250.281,43D
1.1.1.8.1.00.00	CAIXA	148.738,55D	0,00	0,00	148.738,55D
1.1.1.8.2.00.00	DEPOSITOS BANCARIOS A VISTA	114.930,81D	0,00	74.601,60C	40.329,21D
1.1.1.8.2.01.00	BANCOS CONTA MOVIMENTO	114.930,81D	0,00	74.601,60C	40.329,21D
1.1.1.8.2.01.01	BANESTES	114.685,51D	0,00	74.601,60C	40.083,91D

C O N T A	TITULO	SALDO		MOVIMENTO DO EXERCICIO		SALDO ATUAL
		ANTERIOR		NO MES	ATE O MES	
1.1.1.8.2.01.02	BANCO DO BRASIL	245,30D		0,00	0,00	245,30D
1.1.1.8.3.00.00	APLICACAO FINANCEIRAS	59.963,67D		0,00	0,00	59.963,67D
1.1.1.8.3.01.00	BANESTES	59.963,67D		0,00	0,00	59.963,67D
1.1.1.8.4.00.00	ADIANTAMENTO PARA FUNDO FIXO	1.250,00D		0,00	0,00	1.250,00D
1.1.1.8.4.01.00	ADIANTAMENTO PARA FUNDO FIXO	500,00D		0,00	0,00	500,00D
1.1.1.8.4.02.00	ADIANTAMENTO PARA FUNDO FIXO (250,00D		0,00	0,00	250,00D
1.1.1.8.4.03.00	ADIANTAMENTO PARA FUNDO FIXO (500,00D		0,00	0,00	500,00D
1.1.2.0.0.00.00	CREDITOS EM CIRCULACAO	227.695.435,45D		0,00	38.479.585,06C	189.215.850,39D
1.1.2.1.0.00.00	CREDITOS A RECEBER	191.921.313,67D		0,00	40.857.568,00C	151.063.745,67D
1.1.2.1.1.00.00	REDE ARRECADADORA	20.510.157,52D		0,00	12.130.109,65C	8.380.047,87D
1.1.2.1.1.01.00	AGENTES ARRECADADORES	20.510.157,52D		0,00	12.130.109,65C	8.380.047,87D
1.1.2.1.1.01.01	= AGENTES ARRECADADORES.	20.510.157,52D		0,00	12.130.109,65C	8.380.047,87D
1.1.2.1.2.00.00	FORNECIMENTOS A RECEBER	12.092.040,87D		0,00	21.115,00C	12.070.925,87D
1.1.2.1.2.01.00	DEVEDORES PELA PRESTACAO DE SE	12.610.326,45D		0,00	21.115,00C	12.589.211,45D
1.1.2.1.2.01.01	= SERVICOS - FATURADOS	12.610.326,45D		0,00	21.115,00C	12.589.211,45D
1.1.2.1.2.90.00	* = PROVISAO PARA DEVEDORES DU	518.285,58C		0,00	0,00	518.285,58C
1.1.2.1.4.00.00	CREDITOS TRIBUTARIOS	44.018.433,85D		0,00	0,00	44.018.433,85D
1.1.2.1.4.03.00	= PARCELAMENTO DE DEBITOS FISC	44.018.433,85D		0,00	0,00	44.018.433,85D
1.1.2.1.5.00.00	CREDITOS NAO TRIBUTARIOS	0,00		0,00	1.815.978,81D	1.815.978,81D
1.1.2.1.5.03.00	= TRANSFERENCIA A RECEBER FPE	0,00		0,00	1.815.978,81D	1.815.978,81D
1.1.2.1.9.00.00	CREDITOS DIVERSOS A RECEBER	115.300.681,43D		0,00	30.522.322,16C	84.778.359,27D
1.1.2.1.9.10.00	= VALOR RETIDOS EM GARANTIA	5.952.055,50D		0,00	43.512,24C	5.908.543,26D
1.1.2.1.9.11.00	= VALOR QUITADO DE FGTS A IDEN	1.663.453,52D		0,00	0,00	1.663.453,52D
1.1.2.1.9.12.00	= VALORES DE INSS A COMPENSAR	17.821,21D		0,00	0,00	17.821,21D
1.1.2.1.9.13.00	= INSS A COMPENSAR - DEBITO NO	34.693.988,11D		0,00	34.535.425,11C	158.563,00D
1.1.2.1.9.13.01	= INSS COMPENSAR DEBITO FPE/EM	197.785,35D		0,00	188.219,46C	9.565,89D
1.1.2.1.9.13.02	= INSS COMPENSAR DEBITO FPE/EM	525.485,07D		0,00	376.487,96C	148.997,11D
1.1.2.1.9.13.03	= INSS COMPENSAR DEBITO FPE/PA	1.919.398,56D		0,00	1.919.398,56C	0,00
1.1.2.1.9.13.04	= INSS COMPENS.DEB.FPE/PARCELA	15.306.772,37D		0,00	15.306.772,37C	0,00
1.1.2.1.9.13.05	= INSS PAGOS A MAIOR	587,71D		0,00	587,71C	0,00
1.1.2.1.9.13.99	= OUTROS INSS A COMPENSAR DEBI	16.743.959,05D		0,00	16.743.959,05C	0,00
1.1.2.1.9.17.00	= PAG.DE INATIVOS E PENSOES DO	40.094.306,33D		0,00	0,00	40.094.306,33D
1.1.2.1.9.21.00	= RESTITUICAO DE CONTRIBUICAO	0,00		0,00	4.052.465,61D	4.052.465,61D
1.1.2.1.9.99.00	= OUTROS CREDITOS A RECEBER	32.879.056,76D		0,00	4.149,58D	32.883.206,34D
1.1.2.2.0.00.00	DEVEDORES - ENTIDADES E AGENTE	13.652.782,55D		0,00	3.558.758,65D	17.211.541,20D
1.1.2.2.1.00.00	ENTIDADES DEVEDORAS	648.249,06D		0,00	3.285.232,37D	3.933.481,43D
1.1.2.2.1.02.00	= ENTIDADES ESTADUAIS,DISTRITA	648.249,06D		0,00	648.249,05C	0,01D
1.1.2.2.1.05.00	= AGENTE FINANCEIRO - EXCETO I	0,00		0,00	3.933.481,42D	3.933.481,42D
1.1.2.2.9.00.00	DIVERSOS RESPONSAVEIS	13.004.533,49D		0,00	273.526,28D	13.278.059,77D
1.1.2.2.9.01.00	= PAGAMENTOS INDEVIDOS	19.887,72D		0,00	8.927,08D	28.814,80D
1.1.2.2.9.05.00	= RESPONSAVEIS POR DANOS OU PE	25,58D		0,00	0,00	25,58D
1.1.2.2.9.07.00	= RESPONSAVEIS POR DESPESAS A	3.775.484,88D		0,00	0,00	3.775.484,88D
1.1.2.2.9.11.00	= SUPRIMENTOS DE FUNDOS NAO CO	411.849,03D		0,00	422,92C	411.426,11D
1.1.2.2.9.12.00	= DIARIAS NAO COMPROVADAS	165.397,14D		0,00	214.459,45D	379.856,59D
1.1.2.2.9.15.00	= RESPONSABILIDADE EM APURACAO	5.829.026,68D		0,00	51.665,67D	5.880.692,35D
1.1.2.2.9.18.00	= BANCOS - SALDO A REGULARIZAR	2.783.728,26D		0,00	30,00C	2.783.698,26D
1.1.2.2.9.99.00	= OUTRAS RESPONSABILIDADES	19.134,20D		0,00	1.073,00C	18.061,20D
1.1.2.3.0.00.00	EMPRESTIMOS E FINANCIAMENTOS	6.350.273,31D		0,00	0,00	6.350.273,31D
1.1.2.3.1.00.00	EMPRESTIMOS CONCEDIDOS	6.347.351,85D		0,00	0,00	6.347.351,85D
1.1.2.3.1.01.00	= IMOBILIARIOS	6.251.512,02D		0,00	0,00	6.251.512,02D
1.1.2.3.1.02.00	MOBILIARIOS	95.839,83D		0,00	0,00	95.839,83D
1.1.2.3.2.00.00	FINANCIAMENTOS CONCEDIDOS	2.921,46D		0,00	0,00	2.921,46D
1.1.2.4.0.00.00	ADIANTAMENTOS CONCEDIDOS	5.283.803,21D		0,00	4.390.258,65D	9.674.061,86D
1.1.2.4.2.00.00	= ADIANTAMENTOS A PESSOAL	51.378,97D		0,00	876,88D	52.255,85D
1.1.2.4.3.00.00	= ADIANTAMENTO FERIAS	0,00		0,00	4.389.381,77D	4.389.381,77D
1.1.2.4.8.00.00	ADIANTAMENTO PASEP	5.193.266,14D		0,00	0,00	5.193.266,14D
1.1.2.4.9.00.00	= ADIANTAMENTOS DIVERSOS CONCE	39.158,10D		0,00	0,00	39.158,10D
1.1.2.5.0.00.00	DEPOSITOS REALIZAVEIS A CURTO	9.633.551,52D		0,00	4.863.259,33C	4.770.292,19D
1.1.2.5.1.00.00	RECURSOS VINCULADOS	9.633.551,52D		0,00	4.863.259,33C	4.770.292,19D
1.1.2.5.1.02.00	= DEPOSITOS JUDICIAIS	9.217.476,44D		0,00	6.137.107,61C	3.080.368,83D
1.1.2.5.1.80.00	= DEPOSITOS JUDICIAIS - OP. PE	416.075,08D		0,00	1.273.848,28D	1.689.923,36D
1.1.2.6.0.00.00	VALORES EM TRANSITO REALIZAVEI	673.698,98D		0,00	673.875,70C	176,72C
1.1.2.6.1.00.00	VALORES A CREDITAR	85.181,48D		0,00	85.181,48C	0,00
1.1.2.6.2.00.00	= ORDENS BANCARIAS EMITIDAS A	588.694,22D		0,00	588.694,22C	0,00
1.1.2.6.9.00.00	OUTROS VALORES EM TRANSITO	176,72C		0,00	0,00	176,72C
1.1.2.9.0.00.00	= OUTROS CREDITOS	180.012,21D		0,00	33.899,33C	146.112,88D

C O N T A	TITULO	MOVIMENTO DO EXERCICIO			SALDO ATUAL
		SALDO ANTERIOR	NO MES	ATE O MES	
1.1.3.0.0.00.00	BENS E VALORES EM CIRCULACAO	141.836.900,82D	0,00	18.141.521,27D	159.978.422,09D
1.1.3.1.0.00.00	ESTOQUES	84.535.577,82D	0,00	18.141.521,27D	102.677.099,09D
1.1.3.1.3.00.00	BENS MOVEIS INSERVIVEIS-DEC. 1	1.998.901,84D	0,00	2.819.704,99D	4.818.606,83D
1.1.3.1.3.01.00	BENS MOVEIS INSERVIVEIS	1.998.901,84D	0,00	2.819.704,99D	4.818.606,83D
1.1.3.1.3.01.01	= EM PODER DA SEPLOG	1.998.901,84D	0,00	2.819.704,99D	4.818.606,83D
1.1.3.1.4.00.00	BENS PARA ALIENACAO.	19.280.902,99D	0,00	36.463,50D	19.317.366,49D
1.1.3.1.4.01.00	BENS MOVEIS.	0,00	0,00	36.463,50D	36.463,50D
1.1.3.1.4.01.02	PRODUTOS DE PROPRIEDADE DO EST	0,00	0,00	36.463,50D	36.463,50D
1.1.3.1.4.02.00	* BENS IMOVEIS	19.280.902,99D	0,00	0,00	19.280.902,99D
1.1.3.1.4.02.01	TERRENOS	19.280.902,99D	0,00	0,00	19.280.902,99D
1.1.3.1.8.00.00	ESTOQUES INTERNOS ALMOXARIFADO	63.255.772,99D	0,00	15.285.352,78D	78.541.125,77D
1.1.3.1.8.01.00	= MATERIAL DE CONSUMO	37.000.368,66D	0,00	11.494.339,02D	48.494.707,68D
1.1.3.1.8.02.00	= EQUIPAMENTOS E MATERIAL PERM	26.255.404,33D	0,00	3.791.013,76D	30.046.418,09D
1.1.3.2.0.00.00	TITULOS E VALORES	57.292.682,88D	0,00	0,00	57.292.682,88D
1.1.3.2.8.00.00	= CREDITOS CEDIDOS PELO BANEST	35.048.987,40D	0,00	0,00	35.048.987,40D
1.1.3.2.9.00.00	= OUTROS TITULOS E VALORES	22.243.695,48D	0,00	0,00	22.243.695,48D
1.1.3.8.0.00.00	ESTOQUES DAS EMPRESAS PUBLICAS	8.640,12D	0,00	0,00	8.640,12D
1.1.3.8.1.00.00	ESTOQUE INTERNO-ALMOXARIFADO (8.640,12D	0,00	0,00	8.640,12D
1.1.3.8.1.01.00	MATERIAL DE CONSUMO	8.640,12D	0,00	0,00	8.640,12D
1.1.8.0.0.00.00	DIREITOS A RECEBER EMPRESAS PU	5.326.481,63D	0,00	134.991,39C	5.191.490,24D
1.1.8.1.0.00.00	DIREITOS A RECEBER	5.326.481,63D	0,00	134.991,39C	5.191.490,24D
1.1.8.1.1.00.00	CONTAS A RECEBER	1.332.136,37D	0,00	323.086,67C	1.009.049,70D
1.1.8.1.1.02.00	PRESTAÇÕES DO PODER PÚBLICO (C	0,00	0,00	36.215,01D	36.215,01D
1.1.8.1.1.03.00	CONTAS A RECEBER DE CLIENTES	179.113,32D	0,00	0,00	179.113,32D
1.1.8.1.1.05.00	REMUNERAÇÕES A RECEBER	1.041.511,18D	0,00	0,00	1.041.511,18D
1.1.8.1.1.06.00	PRESTAÇÕES DE MUTUÁRIOS (COHAB	94.501,72D	0,00	359.301,68C	264.799,96C
1.1.8.1.1.06.01	DE CONJUNTOS HABITACIONAIS (DV	136.058,96D	0,00	111.456,08C	24.602,88D
1.1.8.1.1.06.09	* RECOLH.IMOBILIÁRIOS A RECOLH	41.557,24C	0,00	247.845,60C	289.402,84C
1.1.8.1.1.99.00	OUTROS	17.010,15D	0,00	0,00	17.010,15D
1.1.8.1.2.00.00	OUTROS DIREITOS A RECEBER	1.997.285,01D	0,00	20.717,59D	2.018.002,60D
1.1.8.1.2.02.00	ADIANTAMENTO A EMPREGADOS	13.397,31D	0,00	0,00	13.397,31D
1.1.8.1.2.04.00	DEPÓSITOS RECURSAIS/JUDICIAIS	179.278,33D	0,00	0,00	179.278,33D
1.1.8.1.2.05.00	= ADIANTAMENTO A TERCEIROS	722,25D	0,00	0,00	722,25D
1.1.8.1.2.06.00	INDENIZAÇÕES A RECEBER DE SEGU	840.340,17D	0,00	0,00	840.340,17D
1.1.8.1.2.07.00	IMPOSTOS RECUPERÁVEIS	47.695,69D	0,00	0,00	47.695,69D
1.1.8.1.2.08.00	ADIANTAMENTO VIAGEM	2.113,50D	0,00	0,00	2.113,50D
1.1.8.1.2.09.00	= DEPÓSITOS JUDICIAIS DA CEASA	40.787,62D	0,00	0,00	40.787,62D
1.1.8.1.2.11.00	= DEPÓSITOS JUDICIAIS DA CEASA	116.382,58D	0,00	0,00	116.382,58D
1.1.8.1.2.12.00	= DEPÓSITOS JUDICIAIS DA CEASA	651.565,58D	0,00	0,00	651.565,58D
1.1.8.1.2.13.00	ADIANTAMENTO DE 13º SALARIO	367,68D	0,00	0,00	367,68D
1.1.8.1.2.14.00	ADIANT. PARA PAGTO POR CONTA D	1.000,00D	0,00	0,00	1.000,00D
1.1.8.1.2.99.00	OUTROS DIREITOS A RECEBER	103.634,30D	0,00	20.717,59D	124.351,89D
1.1.8.1.3.00.00	PERMISSIONARIOS	1.133.054,81D	0,00	0,00	1.133.054,81D
1.1.8.1.3.01.00	= PERMISSIONARIOS CEASA ES / J	94.567,81D	0,00	0,00	94.567,81D
1.1.8.1.3.02.00	= PERMISSIONARIOS CEASA ES DE	283.552,69D	0,00	0,00	283.552,69D
1.1.8.1.3.03.00	= PERMISSIONARIOS CEASA ES	745.672,12D	0,00	0,00	745.672,12D
1.1.8.1.3.04.00	= PERMISSIONARIOS CEASA ES - R	9.262,19D	0,00	0,00	9.262,19D
1.1.8.1.4.00.00	BLOQUEIO JUDICIAL	139.138,02D	0,00	167.377,69D	306.515,71D
1.1.8.1.4.01.00	= BLOQUEIO JUD. PERMISSIONARIO	69.300,14D	0,00	0,00	69.300,14D
1.1.8.1.4.02.00	= BLOQUEIO JUD. PERMISSIONARIO	67.900,00D	0,00	0,00	67.900,00D
1.1.8.1.4.03.00	= BLOQUEIOS JUDICIAIS	1.937,88D	0,00	167.377,69D	169.315,57D
1.1.8.1.5.00.00	VALORES A RECUPERAR	724.867,42D	0,00	0,00	724.867,42D
1.1.8.1.5.01.00	VALORES A RECUPERAR	724.728,28D	0,00	0,00	724.728,28D
1.1.8.1.5.02.00	CHEQUES DEVOLVIDOS	139,14D	0,00	0,00	139,14D
1.2.0.0.0.00.00	REALIZAVEL A LONGO PRAZO	3.200.786.933,48D	0,00	777.914.684,52D	3.978.701.618,00D
1.2.2.0.0.00.00	CREDITOS REALIZAVEIS A LONGO P	3.060.939.167,23D	0,00	770.056.392,01D	3.830.995.559,24D
1.2.2.1.0.00.00	CREDITOS DA UNIAO,ESTADOS E MU	2.911.222.962,63D	0,00	744.882.418,44D	3.656.105.381,07D
1.2.2.1.1.00.00	DIVIDA ATIVA	2.779.120.570,84D	0,00	744.882.418,44D	3.524.002.989,28D
1.2.2.1.1.01.00	= DIVIDA ATIVA TRIBUTARIA	2.775.707.816,16D	0,00	744.888.973,80D	3.520.596.789,96D
1.2.2.1.1.02.00	= DIVIDA ATIVA NAO TRIBUTARIA	3.412.754,68D	0,00	6.555,36C	3.406.199,32D
1.2.2.1.8.00.00	= PARCELAMENTO DE DEBITOS FISC	132.102.391,79D	0,00	0,00	132.102.391,79D
1.2.2.3.0.00.00	EMPRESTIMOS E FINANCIAMENTOS	149.401.324,28D	0,00	25.232.054,49D	174.633.378,77D
1.2.2.3.1.00.00	EMPRESTIMOS CONCEDIDOS	992.150,64D	0,00	0,00	992.150,64D
1.2.2.3.1.01.00	= IMOBILIARIOS	7.090,77D	0,00	0,00	7.090,77D
1.2.2.3.1.02.00	= MOBILIARIOS	985.059,87D	0,00	0,00	985.059,87D
1.2.2.3.2.00.00	FINANCIAMENTOS CONCEDIDOS	146.785.755,85D	0,00	25.232.054,49D	172.017.810,34D

C O N T A	TITULO	MOVIMENTO DO EXERCICIO			SALDO ATUAL
		SALDO ANTERIOR	NO MES	ATE O MES	
1.2.2.3.3.00.00	= BACEN - EMPRESTIMOS EXTERNOS	1.623.417,79D	0,00	0,00	1.623.417,79D
1.2.2.4.0.00.00	CREDITOS A RECEBER	301.934,65D	0,00	58.080,92C	243.853,73D
1.2.2.4.9.00.00	CREDITOS DIVERSOS A RECEBER	301.934,65D	0,00	58.080,92C	243.853,73D
1.2.2.4.9.01.00	= DEBITOS DE EX-DIRIGENTES E E	2.085,62D	0,00	0,00	2.085,62D
1.2.2.4.9.99.00	= OUTROS CREDITOS A RECEBER	299.849,03D	0,00	58.080,92C	241.768,11D
1.2.2.5.0.00.00	TITULOS E VALORES	12.945,67D	0,00	0,00	12.945,67D
1.2.2.5.1.00.00	ACOES	716,30D	0,00	0,00	716,30D
1.2.2.5.9.00.00	OUTROS TITULOS E VALORES	12.229,37D	0,00	0,00	12.229,37D
1.2.8.0.0.00.00	REALIZÁVEL A LONGO PRAZO EMPRE	139.847.766,25D	0,00	7.858.292,51D	147.706.058,76D
1.2.8.1.0.00.00	REALIZÁVEL A LONGO PRAZO EMPRE	139.847.537,47D	0,00	7.711.475,63D	147.559.013,10D
1.2.8.1.1.00.00	DEVEDORES P/ VENDAS COMPROMISSA	7.488.476,60D	0,00	57.214,10C	7.431.262,50D
1.2.8.1.1.01.00	CONJUNTOS HABITACIONAIS	7.015.450,38D	0,00	5.295,70D	7.020.746,08D
1.2.8.1.1.02.00	PROGRAMA GOVERNAMENTAL	473.026,22D	0,00	62.509,80C	410.516,42D
1.2.8.1.3.00.00	PROJETOS EM FASE DE DESENVOLVI	55.759.260,94D	0,00	5.834.719,22D	61.593.980,16D
1.2.8.1.3.01.00	= CONJUNTOS HABITACIONAIS E PR	55.759.260,94D	0,00	5.834.719,22D	61.593.980,16D
1.2.8.1.4.00.00	TERRENOS	3.495.086,97D	0,00	102.300,09D	3.597.387,06D
1.2.8.1.4.01.00	= TERRENOS DESTINADOS A EDIF.	3.495.086,97D	0,00	102.300,09D	3.597.387,06D
1.2.8.1.6.00.00	PRESTACOES A RECEBER A LONGO P	6.332.917,90D	0,00	147.154,38D	6.480.072,28D
1.2.8.1.6.01.00	DE CONJUNTOS HABITACIONAIS	5.593.076,79D	0,00	147.154,38D	5.740.231,17D
1.2.8.1.6.02.00	DO PODER PUBLICO	739.841,11D	0,00	0,00	739.841,11D
1.2.8.1.7.00.00	INVESTIMENTOS_CEASA	0,88D	0,00	0,00	0,88D
1.2.8.1.7.01.00	= PARTICIPACOES	0,88D	0,00	0,00	0,88D
1.2.8.1.8.00.00	CREDITOS COM TERCEIROS	66.771.794,18D	0,00	1.684.516,04D	68.456.310,22D
1.2.8.1.8.01.00	= CREDITOS COM TERCEIROS	66.771.794,18D	0,00	1.684.516,04D	68.456.310,22D
1.2.8.9.0.00.00	OUTROS VALORES A RECEBER	228,78D	0,00	146.816,88D	147.045,66D
1.2.8.9.9.00.00	OUTROS VALORES A RECEBER	228,78D	0,00	146.816,88D	147.045,66D
1.2.8.9.9.99.00	OUTROS	228,78D	0,00	146.816,88D	147.045,66D
1.4.0.0.0.00.00	ATIVO PERMANENTE	1.293.269.386,97D	0,00	1.023.696.589,18D	2.316.965.976,15D
1.4.1.0.0.00.00	INVESTIMENTOS	388.374.223,01D	0,00	801.500.331,45D	1.189.874.554,46D
1.4.1.1.0.00.00	PARTICIPACOES SOCIETARIAS	361.631.336,58D	0,00	801.505.777,21D	1.163.137.113,79D
1.4.1.1.1.00.00	= INTEGRALIZADAS	82.728.858,65D	0,00	1.014.479.491,01D	1.097.208.349,66D
1.4.1.1.2.00.00	= A INTEGRALIZAR	278.902.477,93D	0,00	212.973.713,80C	65.928.764,13D
1.4.1.3.0.00.00	OUTROS INVESTIMENTOS	26.742.886,43D	0,00	5.445,76C	26.737.440,67D
1.4.1.3.9.00.00	= OUTROS INVESTIMENTOS	26.742.886,43D	0,00	5.445,76C	26.737.440,67D
1.4.2.0.0.00.00	IMOBILIZADO	752.588.682,71D	0,00	221.993.497,21D	974.582.179,92D
1.4.2.1.0.00.00	BENS MOVEIS E IMOVEIS	756.801.792,27D	0,00	217.494.434,86D	974.296.227,13D
1.4.2.1.1.00.00	BENS IMOVEIS	430.720.316,94D	0,00	139.556.036,56D	570.276.353,50D
1.4.2.1.1.01.00	= EDIFICIOS	130.734.337,22D	0,00	22.189.544,26C	108.544.792,96D
1.4.2.1.1.02.00	= GLEBAS E FAZENDAS	0,00	0,00	7.023.423,28D	7.023.423,28D
1.4.2.1.1.03.00	= TERRENOS	62.066.676,21D	0,00	5.377.559,64D	67.444.235,85D
1.4.2.1.1.04.00	= FLORESTAS	11,03D	0,00	12.198.752,52D	12.198.763,55D
1.4.2.1.1.05.00	= IMOVEIS A REGISTRAR	8,39D	0,00	0,00	8,39D
1.4.2.1.1.06.00	= SALAS E ESCRITORIOS	0,00	0,00	6.711.245,95D	6.711.245,95D
1.4.2.1.1.07.00	= CASAS E APARTAMENTOS	0,00	0,00	54.903,52D	54.903,52D
1.4.2.1.1.08.00	= ARMAZENS E SILOS	0,00	0,00	54.269,54D	54.269,54D
1.4.2.1.1.10.00	IMOVEIS DE USO ESPECIAL	0,00	0,00	70.227.717,99D	70.227.717,99D
1.4.2.1.1.10.02	= EDIFICIOS	0,00	0,00	65.432,67D	65.432,67D
1.4.2.1.1.10.06	= AEROPORTOS/ESTACOES/AERODROM	0,00	0,00	33,32D	33,32D
1.4.2.1.1.10.07	= IMOVEIS DE USO EDUCACIONAL	0,00	0,00	3.813.900,71D	3.813.900,71D
1.4.2.1.1.10.10	= IMOVEIS DE USO RECREATIVO	0,00	0,00	103.229,57D	103.229,57D
1.4.2.1.1.10.14	= MUSEUS E PALACIOS	0,00	0,00	14.973,22D	14.973,22D
1.4.2.1.1.10.16	= HOSPITAIS	0,00	0,00	619.539,97D	619.539,97D
1.4.2.1.1.10.18	= PRESIDIOS E DELEGACIAS	0,00	0,00	65.567.959,50D	65.567.959,50D
1.4.2.1.1.10.22	= ESTACIONAMENTOS	0,00	0,00	14.602,50D	14.602,50D
1.4.2.1.1.10.99	= OUTROS IMOVEIS	0,00	0,00	28.046,53D	28.046,53D
1.4.2.1.1.80.00	= ESTUDOS E PROJETOS	5.446.450,31D	0,00	534.553,77D	5.981.004,08D
1.4.2.1.1.91.00	= OBRAS EM ANDAMENTO	147.375.222,73D	0,00	18.754.961,34D	166.130.184,07D
1.4.2.1.1.91.01	OBRAS EM ANDAMENTO - DERTES	65.032.255,93D	0,00	12.665.048,19C	52.367.207,74D
1.4.2.1.1.91.99	OBRAS EM ANDAMENTO - OUTROS OR	82.342.966,80D	0,00	31.420.009,53D	113.762.976,33D
1.4.2.1.1.92.00	INSTALACOES	0,00	0,00	35.896.956,11D	35.896.956,11D
1.4.2.1.1.93.00	= BENFEITORIAS EM IMOVEIS DE T	0,00	0,00	390.719,68D	390.719,68D
1.4.2.1.1.96.00	ALMOXARIFADO DE OBRAS	9.635.918,53D	0,00	0,00	9.635.918,53D
1.4.2.1.1.97.00	= BENS IMOVEIS A ALIENAR	546,64D	0,00	511,18D	1.057,82D
1.4.2.1.1.98.00	= BENS IMOVEIS A CLASSIFICAR	23.637.992,74D	0,00	10.628.325,51D	34.266.318,25D
1.4.2.1.1.99.00	= OUTROS BENS IMOVEIS	51.823.153,14D	0,00	6.108.319,21C	45.714.833,93D
1.4.2.1.2.00.00	BENS MOVEIS	325.525.195,14D	0,00	77.938.481,21D	403.463.676,35D

C O N T A	TITULO	SALDO ANTERIOR	MOVIMENTO DO EXERCICIO		SALDO ATUAL
			NO MES	ATE O MES	
1.4.2.1.2.02.00	AERONAVES	2.190.311,13D	0,00	337.576,00D	2.527.887,13D
1.4.2.1.2.04.00	APARELHOS DE MEDICAO E ORIENTA	3.429.692,39D	0,00	154.990,48D	3.584.682,87D
1.4.2.1.2.06.00	APARELHOS E EQUIPAMENTOS DE CO	10.554.851,23D	0,00	3.899.417,12D	14.454.268,35D
1.4.2.1.2.08.00	APARELHOS EQIP. UTENS. MEDICOO	34.930.637,61D	0,00	10.766.029,57D	45.696.667,18D
1.4.2.1.2.10.00	APARELHOS E EQUIP. PARA ESPORT	353.551,54D	0,00	54.314,21D	407.865,75D
1.4.2.1.2.12.00	APARELHOS E UTENSILIOS DOMESTI	10.702.128,41D	0,00	628.475,17D	11.330.603,58D
1.4.2.1.2.14.00	ARMAMENTOS	16.203.435,25D	0,00	784.980,44C	15.418.454,81D
1.4.2.1.2.16.00	BANDEIRAS, FLAMULAS E INSIGNIA	238.168,41D	0,00	6.482,46C	231.685,95D
1.4.2.1.2.18.00	COLECOES E MATERIAIS BIBLIOGRA	2.965.366,60D	0,00	2.969.010,07D	5.934.376,67D
1.4.2.1.2.19.00	DISCOTECAS E FILMOTECAS	15.238,14D	0,00	422.230,34D	437.468,48D
1.4.2.1.2.20.00	EMBARCACOES	121.491,00D	0,00	199.754,00D	321.245,00D
1.4.2.1.2.22.00	EQUIPAMENTOS DE MANOBRA E PATR	170.700,00D	0,00	1.717,88D	172.417,88D
1.4.2.1.2.24.00	EQUIPAMENTOS DE PROTECAO,SEGUR	837.283,86D	0,00	3.989.865,21D	4.827.149,07D
1.4.2.1.2.26.00	INSTRUMENTOS MUSICAIS E ARTIST	1.650.732,11D	0,00	47.258,10D	1.697.990,21D
1.4.2.1.2.28.00	MAQ. E EQUIPAMENTOS DE NATUREZ	532.825,45D	0,00	1.366.401,03D	1.899.226,48D
1.4.2.1.2.30.00	MAQUINAS E EQUIPAMENTOS ENERGE	646.606,73D	0,00	446.313,25D	1.092.919,98D
1.4.2.1.2.32.00	MAQUINAS E EQUIPAMENTOS GRAFIC	215.908,67D	0,00	394.639,67D	610.548,34D
1.4.2.1.2.33.00	EQUIPAMENTOS PARA AUDIO, VIDEO	934.673,67D	0,00	1.357.603,47D	2.292.277,14D
1.4.2.1.2.34.00	MAQUINAS UTENSILIOS E EQUIPAME	6.651.730,44D	0,00	3.500.972,02D	10.152.702,46D
1.4.2.1.2.35.00	EQUIPAMENTOS DE PROCESSAMENTO	78.114.401,39D	0,00	18.936.236,16D	97.050.637,55D
1.4.2.1.2.36.00	MAQUINAS, INSTALACOES E UTENSI	9.621.179,35D	0,00	702.712,14C	8.918.467,21D
1.4.2.1.2.38.00	MAQUINAS FERRAMENTAS E UTENSIL	1.918.792,65D	0,00	188.571,29D	2.107.363,94D
1.4.2.1.2.39.00	EQUIPAMENTOS E UTENS. HIDRAULI	205.165,21D	0,00	144.765,58D	349.930,79D
1.4.2.1.2.40.00	MAQUINAS E EQUIP.AGRICOLAS E R	5.013.743,35D	0,00	2.024.422,98D	7.038.166,33D
1.4.2.1.2.42.00	MOBILIARIO EM GERAL	37.861.649,04D	0,00	8.880.514,91D	46.742.163,95D
1.4.2.1.2.44.00	BRAS DE ARTES E PECAS PARA EXP	776.332,47D	0,00	37.915,72C	738.416,75D
1.4.2.1.2.46.00	SEMOVENTES EEQUIPAMENTOS DE MO	5.449.199,09D	0,00	9.295,19C	5.439.903,90D
1.4.2.1.2.48.00	VEICULOS DIVERSOS	3.302.357,70D	0,00	7.371.235,89D	10.673.593,59D
1.4.2.1.2.50.00	VEICULOS FERROVIARIOS	0,00	0,00	131.000,00D	131.000,00D
1.4.2.1.2.51.00	PECAS NAO INCORPORAVEIS A IMOV	105.463,59D	0,00	430.579,61D	536.043,20D
1.4.2.1.2.52.00	VEICULOS DE TRACAO MECANICA	69.441.015,79D	0,00	8.951.080,89D	78.392.096,68D
1.4.2.1.2.54.00	EQUIPAMENTOS, PECAS E ACESSORI	12.886,30D	0,00	0,00	12.886,30D
1.4.2.1.2.56.00	EQUIP. PECAS E ACESSORIOS DE P	6.120,00D	0,00	0,00	6.120,00D
1.4.2.1.2.57.00	ACESSORIOS PARA AUTOMOVEIS	51.648,38D	0,00	144.941,89D	196.590,27D
1.4.2.1.2.58.00	EQUIPAMENTOS DE MERGULHO E SAL	99.202,40D	0,00	55.034,50D	154.236,90D
1.4.2.1.2.60.00	EQUIPAMENTOS PECAS E ACESSORIO	75.272,00D	0,00	14.886,00D	90.158,00D
1.4.2.1.2.83.00	EQUIP. E SIST.PROTECAO E VIGIL	3.848,57D	0,00	4.700,00D	8.548,57D
1.4.2.1.2.87.00	MATERIAL DE USO DURADOURO	0,00	0,00	227.788,74D	227.788,74D
1.4.2.1.2.91.00	BENS MOVEIS A ALIENAR	1.318.846,39D	0,00	0,00	1.318.846,39D
1.4.2.1.2.93.00	= BENS EM PODER DE OUTRA UNIDA	585.395,93D	0,00	1.947.579,16D	2.532.975,09D
1.4.2.1.2.94.00	BENS MOVEIS EM TRANSITO	216.406,36D	0,00	0,00	216.406,36D
1.4.2.1.2.97.00	MULTAS, JUROS E CORRECAO MONET	2.569,28D	0,00	0,00	2.569,28D
1.4.2.1.2.98.00	RESTOS A PAGAR	2.856.753,77D	0,00	0,00	2.856.753,77D
1.4.2.1.2.99.00	OUTROS EQUIPAMENTOS E MATERIAI	15.141.613,49D	0,00	510.038,03C	14.631.575,46D
1.4.2.1.4.00.00	BENS MOVEIS DE NATUREZA INDUST	556.280,19D	0,00	82,91C	556.197,28D
1.4.2.1.4.01.00	MOVEIS E UTENSILIOS	556.252,71D	0,00	82,91C	556.169,80D
1.4.2.1.4.03.00	FERRAMENTAS	27,48D	0,00	0,00	27,48D
1.4.2.2.0.00.00	TITULOS E VALORES	281.218,79D	0,00	0,00	281.218,79D
1.4.2.2.1.00.00	= TITULOS, VALORES E DOCUMENTO	281.218,79D	0,00	0,00	281.218,79D
1.4.2.3.0.00.00	BENS INTANGIVEIS	708.922,48D	0,00	704.188,48C	4.734,00D
1.4.2.3.6.00.00	= CONCESSAO DIR.USO COMUNIC.DI	697.496,23D	0,00	697.496,23C	0,00
1.4.2.3.7.00.00	DIREITO DE USO DE TELEFONE	11.426,25D	0,00	6.692,25C	4.734,00D
1.4.2.3.7.01.00	= LINHA TELEFONICA	11.426,25D	0,00	6.692,25C	4.734,00D
1.4.2.9.0.00.00	* = DEPRECIACOES, AMORTIZACOES	5.203.250,83C	0,00	5.203.250,83D	0,00
1.4.3.0.0.00.00	DIFERIDO	1.211.803,66D	0,00	0,00	1.211.803,66D
1.4.3.8.0.00.00	DIFERIDO DAS EMPRESAS PUBLICAS	1.211.803,66D	0,00	0,00	1.211.803,66D
1.4.3.8.1.00.00	DIFERIDO DAS EMPRESAS PUBLICAS	1.211.803,66D	0,00	0,00	1.211.803,66D
1.4.8.0.0.00.00	ATIVO PERMANENTE EMPRESAS PÚBL	151.094.677,59D	0,00	202.760,52D	151.297.438,11D
1.4.8.1.0.00.00	ATIVO PERMANENTE EMPRESAS PÚBL	151.094.677,59D	0,00	202.760,52D	151.297.438,11D
1.4.8.1.1.00.00	INVESTIMENTOS	146.035.240,40D	0,00	4.807,23D	146.040.047,63D
1.4.8.1.1.01.00	COLIGADAS E CONTROLADAS	145.940.494,36D	0,00	0,00	145.940.494,36D
1.4.8.1.1.01.01	BANESTES	197.571,30D	0,00	0,00	197.571,30D
1.4.8.1.1.01.02	CESAN	145.742.583,41D	0,00	0,00	145.742.583,41D
1.4.8.1.1.01.99	OUTRAS	339,65D	0,00	0,00	339,65D
1.4.8.1.1.99.00	OUTROS	94.746,04D	0,00	4.807,23D	99.553,27D
1.4.8.1.1.99.99	OUTROS	94.746,04D	0,00	4.807,23D	99.553,27D

C O N T A	TITULO	MOVIMENTO DO EXERCICIO			SALDO ATUAL
		SALDO ANTERIOR	NO MES	ATE O MES	
1.4.8.1.2.00.00	IMOBILIZADO	5.059.437,19D	0,00	197.953,29D	5.257.390,48D
1.4.8.1.2.01.00	CUSTO CORRIGIDO	5.427.375,09D	0,00	171.306,31D	5.598.681,40D
1.4.8.1.2.01.01	TERRENOS	3.802.993,35D	0,00	0,00	3.802.993,35D
1.4.8.1.2.01.02	MÁQUINAS, APARELHOS E EQUIPAME	351.175,97D	0,00	14.792,15C	336.383,82D
1.4.8.1.2.01.03	OBRAS E INSTALAÇÕES	803.271,43D	0,00	21.557,90D	824.829,33D
1.4.8.1.2.01.04	EQUIPAMENTOS DE INFORMÁTICA	216.551,99D	0,00	98.998,99D	315.550,98D
1.4.8.1.2.01.05	SOFTWARE E APLICATIVOS	7.119,50D	0,00	0,00	7.119,50D
1.4.8.1.2.01.06	MÓVEIS E UTENSÍLIOS	177.509,18D	0,00	2.012,83D	179.522,01D
1.4.8.1.2.01.07	VEICULOS	62.042,00D	0,00	50.091,87D	112.133,87D
1.4.8.1.2.01.99	OUTROS	6.711,67D	0,00	13.436,87D	20.148,54D
1.4.8.1.2.02.00	DEPRECIACAO	1.081.754,95C	0,00	26.646,98D	1.055.107,97C
1.4.8.1.2.02.02	* MÁQUINAS, APARELHOS E EQUIPA	172.893,62C	0,00	16.199,21D	156.694,41C
1.4.8.1.2.02.03	* OBRAS E INSTALAÇÕES	493.651,21C	0,00	0,00	493.651,21C
1.4.8.1.2.02.04	* EQUIPAMENTOS DE INFORMÁTICA	191.390,62C	0,00	10.309,87D	181.080,75C
1.4.8.1.2.02.05	* SOFTWARE E APLICATIVOS	6.358,35C	0,00	0,00	6.358,35C
1.4.8.1.2.02.06	* MÓVEIS E UTENSÍLIOS	171.109,49C	0,00	2.675,78D	168.433,71C
1.4.8.1.2.02.07	* VEICULOS	32.053,07C	0,00	2.537,88C	34.590,95C
1.4.8.1.2.02.08	* EDIFICACOES	8.674,45C	0,00	0,00	8.674,45C
1.4.8.1.2.02.09	* URBANIZACOES	4.748,89C	0,00	0,00	4.748,89C
1.4.8.1.2.02.99	* OUTROS	875,25C	0,00	0,00	875,25C
1.4.8.1.2.04.00	EDIFICACOES_CEASA	671.317,05D	0,00	0,00	671.317,05D
1.4.8.1.2.04.01	EDIFICACOES (CEASA)	671.317,05D	0,00	0,00	671.317,05D
1.4.8.1.2.05.00	URBANIZACOES	42.500,00D	0,00	0,00	42.500,00D
1.4.8.1.2.05.01	URBANIZACOES (CEASA)	42.500,00D	0,00	0,00	42.500,00D
1.9.0.0.0.0.00.00	ATIVO COMPENSADO	8.861.405.281,84D	0,00	135.537.368.465,79D	144.398.773.747,63D
1.9.1.0.0.0.0.00.00	EXECUCAO ORCAMENTARIA DA RECEI	0,00	0,00	8.920.165.120,00D	8.920.165.120,00D
1.9.1.1.0.0.0.0.00.00	ARRECADACAO ORCAMENTARIA-NATUR	0,00	0,00	8.920.165.120,00D	8.920.165.120,00D
1.9.1.1.1.0.0.0.00.00	= RECEITA A REALIZAR	0,00	0,00	879.288.858,07D	879.288.858,07D
1.9.1.1.4.0.0.0.00.00	= RECEITA REALIZADA	0,00	0,00	8.040.876.261,93D	8.040.876.261,93D
1.9.1.2.1.01.00.00.00	= ARRECADACAO REALIZADA POR FO	0,00	0,00	8.041.355.954,67D	8.041.355.954,67D
1.9.1.2.1.99.00.00.00	* OUTRAS ARRECADACOES	0,00	0,00	8.041.355.954,67C	8.041.355.954,67C
1.9.2.0.0.0.0.00.00	EXECUCAO ORCAMENTARIA DA DESPE	430.692.062,40D	0,00	25.537.125.461,50D	25.967.817.523,90D
1.9.2.1.0.0.0.0.00.00	DOTACAO ORCAMENTARIA	0,00	0,00	9.049.724.108,54D	9.049.724.108,54D
1.9.2.1.1.00.00.00.00	DOTACAO INICIAL	0,00	0,00	8.822.065.120,00D	8.822.065.120,00D
1.9.2.1.1.01.00.00.00	= CREDITO INICIAL - LEI ORCAME	0,00	0,00	8.822.065.120,00D	8.822.065.120,00D
1.9.2.1.2.00.00.00.00	DOTACAO SUPLEMENTAR	0,00	0,00	1.568.350.044,48D	1.568.350.044,48D
1.9.2.2.1.2.01.00.00.00	= EXCESSO DE ARRECADACAO DO T	0,00	0,00	57.100.000,00D	57.100.000,00D
1.9.2.2.1.2.02.00.00.00	= SUPERAVIT FINANCEIRO	0,00	0,00	127.063.076,54D	127.063.076,54D
1.9.2.2.1.2.05.00.00.00	= ANULACAO TOTAL OU PARCIAL DE	0,00	0,00	1.384.186.967,94D	1.384.186.967,94D
1.9.2.2.1.3.00.00.00.00	DOTACAO ESPECIAL	0,00	0,00	75.177.078,00D	75.177.078,00D
1.9.2.2.1.3.01.00.00.00	= EXCESSO DE ARRECADACAO	0,00	0,00	41.000.000,00D	41.000.000,00D
1.9.2.2.1.3.02.00.00.00	= SUPERAVIT FINANCEIRO	0,00	0,00	906.912,00D	906.912,00D
1.9.2.2.1.3.03.00.00.00	= ANULACAO TOTAL OU PARCIAL DE	0,00	0,00	31.681.166,00D	31.681.166,00D
1.9.2.2.1.3.05.00.00.00	= CREDITO REABERTO NO EXERCICI	0,00	0,00	1.589.000,00D	1.589.000,00D
1.9.2.2.1.5.00.00.00.00	* = CANCELAMENTO DE DOTACAO	0,00	0,00	1.415.868.133,94C	1.415.868.133,94C
1.9.2.2.1.9.01.01.00.00	= ACRESCIMO	0,00	0,00	287.523.991,32D	287.523.991,32D
1.9.2.2.1.9.01.09.00.00	* = REDUCAO	0,00	0,00	287.523.991,32C	287.523.991,32C
1.9.2.2.1.9.03.01.00.00	= ACRESCIMO	0,00	0,00	324.315.665,27D	324.315.665,27D
1.9.2.2.1.9.03.09.00.00	* = REDUCAO	0,00	0,00	324.315.665,27C	324.315.665,27C
1.9.2.2.2.0.00.00.00.00	MOVIMENTO DE CREDITO	0,00	0,00	853.117.464,71D	853.117.464,71D
1.9.2.2.2.1.00.00.00.00	= DESTAQUE RECEBIDO	0,00	0,00	337.438,40D	337.438,40D
1.9.2.2.2.2.00.00.00.00	PROVISAO	0,00	0,00	852.780.026,31D	852.780.026,31D
1.9.2.2.2.2.01.00.00.00	= PROVISAO RECEBIDA	0,00	0,00	852.780.026,31D	852.780.026,31D
1.9.2.4.0.0.0.0.00.00	EXECUCAO DA DESPESA	0,00	0,00	7.890.358.896,92D	7.890.358.896,92D
1.9.2.4.1.00.00.00.00	EMPENHO DA DESPESA	0,00	0,00	7.890.358.896,92D	7.890.358.896,92D
1.9.2.4.1.01.00.00.00	EMPENHO POR EMISSAO	0,00	0,00	7.890.358.896,92D	7.890.358.896,92D
1.9.2.4.1.01.01.00.00	= EMISSAO DE EMPENHO	0,00	0,00	3.960.221.137,13D	3.960.221.137,13D
1.9.2.4.1.01.02.00.00	= REFORCO DE EMPENHO	0,00	0,00	4.688.569.707,62D	4.688.569.707,62D
1.9.2.4.1.01.09.00.00	* = ANULACAO DE EMPENHO	0,00	0,00	758.431.947,83C	758.431.947,83C
1.9.2.4.5.01.00.00.00	= EMPENHOS LIQUIDADOS A APROPR	0,00	0,00	797.262.926,39D	797.262.926,39D
1.9.2.4.5.99.00.00.00	* OUTROS VALORES A APROPRIAR	0,00	0,00	797.262.926,39C	797.262.926,39C
1.9.2.5.0.0.0.0.00.00	CONTROLE DA DESPESA ORCAMENTAR	430.692.062,40D	0,00	7.743.924.991,33D	8.174.617.053,73D
1.9.2.5.1.00.00.00.00	DESPESA ORCAMENTARIA LIQUIDADADA	430.692.062,40D	0,00	7.743.924.991,33D	8.174.617.053,73D
1.9.2.5.1.01.00.00.00	DESPESA ORCAMENTARIA LIQUIDADADA	430.692.062,40D	0,00	7.743.924.991,33D	8.174.617.053,73D
1.9.2.5.1.01.01.00.00	= DESPESA LIQUIDADADA DO EXERCIC	0,00	0,00	7.625.086.247,36D	7.625.086.247,36D
1.9.2.5.1.01.02.00.00	= DESPESA PROCESSADA DE EXERC.	0,00	0,00	118.838.743,97D	118.838.743,97D

C O N T A	TITULO	SALDO ANTERIOR	MOVIMENTO DO EXERCICIO		SALDO ATUAL
			NO MES	ATE O MES	
1.9.2.5.1.01.03	= DESPESA LIQUIDADA A PAGAR DE	430.692.062,40D	0,00	0,00	430.692.062,40D
1.9.3.0.0.00.00	EXECUCAO DE PROGRAMACAO FINANC	2.684.895.106,48D	0,00	73.170.339.887,39D	75.855.234.993,87D
1.9.3.1.0.00.00	COTAS DE DESPESA	0,00	0,00	9.217.732.162,71D	9.217.732.162,71D
1.9.3.1.1.00.00	COTAS DE DESPESA ORCAMENTARIA	0,00	0,00	8.963.076.133,54D	8.963.076.133,54D
1.9.3.1.1.01.00	= COTAS DE DESPESA AUTORIZADA	0,00	0,00	11.606.233.698,51D	11.606.233.698,51D
1.9.3.1.1.09.00	* = ANULACAO DA COTA DE DESPES	0,00	0,00	2.643.157.564,97C	2.643.157.564,97C
1.9.3.1.2.00.00	COTAS DE DESPESA EXTRA-ORCAMEN	0,00	0,00	6.662.016,17D	6.662.016,17D
1.9.3.1.2.02.00	COTAS DE RESTITUICAO DE RECEIT	0,00	0,00	6.662.016,17D	6.662.016,17D
1.9.3.1.2.02.03	= COTA DE RESTITUICAO UTILIZAD	0,00	0,00	6.419.941,13D	6.419.941,13D
1.9.3.1.2.02.06	= COTAS DE DEP.DIV.ORIGENS UTI	0,00	0,00	242.075,04D	242.075,04D
1.9.3.1.2.02.07	= CONTRIBUINTES BENEFICIADOS	0,00	0,00	479.692,74D	479.692,74D
1.9.3.1.2.02.99	* OUTRAS COTAS DE RESTITUICAO	0,00	0,00	479.692,74C	479.692,74C
1.9.3.1.9.00.00	COTA AUTORIZADA DECRETO	0,00	0,00	247.994.013,00D	247.994.013,00D
1.9.3.1.9.09.00	= PREVISÃO DE PROGRAMAÇÃO FINA	0,00	0,00	247.994.013,00D	247.994.013,00D
1.9.3.2.0.00.00	DISPONIBILIDADES FINANCEIRAS	0,00	0,00	60.874.985,29C	60.874.985,29C
1.9.3.2.9.00.00	OUTRAS DISPONIBILIDADES FINANC	0,00	0,00	60.874.985,29C	60.874.985,29C
1.9.3.2.9.02.00	DISPONIBILIDADES POR FONTE DE	0,00	0,00	60.874.985,29C	60.874.985,29C
1.9.3.4.0.00.00	CREDORES POR EMPENHO	0,00	0,00	24.297.846.681,10D	24.297.846.681,10D
1.9.3.4.1.00.00	= VALORES COMPROMETIDOS	0,00	0,00	7.890.358.896,92D	7.890.358.896,92D
1.9.3.4.3.00.00	CONTROLE DE COMPROMISSOS PAGOS	0,00	0,00	8.929.119.537,81D	8.929.119.537,81D
1.9.3.4.3.01.00	= CONTROLE DE PAGAMENTOS POR C	0,00	0,00	6.560.149.091,29D	6.560.149.091,29D
1.9.3.4.3.02.00	= CONTROLE DE DEPOSITOS	0,00	0,00	212.474.948,31D	212.474.948,31D
1.9.3.4.3.04.00	= RESTOS A PAGAR	0,00	0,00	362.920.017,24D	362.920.017,24D
1.9.3.4.3.05.00	= PAGTO DE CONSIGNACOES	0,00	0,00	628.548.091,36D	628.548.091,36D
1.9.3.4.3.06.00	= OPERACOES DE CREDITO	0,00	0,00	300.347.030,41D	300.347.030,41D
1.9.3.4.3.07.00	TRANSFERENCIAS A MUNICIPIOS	0,00	0,00	79.013.652,10D	79.013.652,10D
1.9.3.4.3.07.08	= TRANSF. A MUNIC. IPVA	0,00	0,00	79.013.652,10D	79.013.652,10D
1.9.3.4.3.09.00	= TRANSFERENCIAS AOS OUTROS PO	0,00	0,00	751.857.375,06D	751.857.375,06D
1.9.3.4.3.12.00	= TRANSFERENCIA AO FUNPES	0,00	0,00	15.190.365,04D	15.190.365,04D
1.9.3.4.3.15.00	= PGTO CONSIGNACAO EXERC. ANTE	0,00	0,00	18.618.967,00D	18.618.967,00D
1.9.3.4.4.00.00	CONTROLE COMPROMISSOS PAGOS -	0,00	0,00	7.478.368.246,37D	7.478.368.246,37D
1.9.3.4.4.01.00	= CONTROLE COMP.PAGOS P/FONTE	0,00	0,00	6.495.118.842,32D	6.495.118.842,32D
1.9.3.4.4.04.00	= CONTROLE DE PAGAMENTO RESTOS	0,00	0,00	362.920.017,24D	362.920.017,24D
1.9.3.4.4.05.00	= CONTROLE COMP.PAGOS P/PTRES,	0,00	0,00	620.329.386,81D	620.329.386,81D
1.9.3.5.0.00.00	RECURSOS ARRECADADOS	0,00	0,00	8.041.835.647,41D	8.041.835.647,41D
1.9.3.5.1.00.00	RECEITA LIQUIDA ORCAMENTARIA	0,00	0,00	8.041.835.647,41D	8.041.835.647,41D
1.9.3.5.1.01.00	RECEITA BRUTA	0,00	0,00	8.041.355.954,67D	8.041.355.954,67D
1.9.3.5.1.09.00	DEDUCOES DA RECEITA	0,00	0,00	479.692,74D	479.692,74D
1.9.3.5.1.09.01	= RESTITUICOES DE RECEITA	0,00	0,00	479.692,74D	479.692,74D
1.9.3.8.0.00.00	CONTROLE DE COTA FINANCEIRA	2.684.443.270,58D	0,00	23.282.492.667,89D	25.966.935.938,47D
1.9.3.8.5.00.00	CONTROLE DE TRANSFERENCIA FINA	2.684.443.270,58D	0,00	23.282.492.667,89D	25.966.935.938,47D
1.9.3.8.5.01.00	TRANSFERENCIA FINANCEIRA CONCE	0,00	0,00	6.991.771.311,44D	6.991.771.311,44D
1.9.3.8.5.01.01	= DO EXERCICIO	0,00	0,00	6.862.959.339,58D	6.862.959.339,58D
1.9.3.8.5.01.02	= RESTOS A PAGAR	0,00	0,00	128.811.971,86D	128.811.971,86D
1.9.3.8.5.02.00	TRANSFERENCIA FINANCEIRA RECEB	2.684.443.270,58D	0,00	6.819.002.373,60D	9.503.445.644,18D
1.9.3.8.5.02.01	= DO EXERCICIO	0,00	0,00	6.669.983.340,15D	6.669.983.340,15D
1.9.3.8.5.02.02	= RESTOS A PAGAR	0,00	0,00	149.019.033,45D	149.019.033,45D
1.9.3.8.5.02.03	= SALDO DE EXERCICIO ANTERIOR	2.684.443.270,58D	0,00	0,00	2.684.443.270,58D
1.9.3.8.5.03.00	RECURSOS DE RECEITAS PROPRIAS	0,00	0,00	9.471.708.819,52D	9.471.708.819,52D
1.9.3.8.5.03.01	= DO EXERCICIO	0,00	0,00	9.399.283.919,86D	9.399.283.919,86D
1.9.3.8.5.03.02	= RESTOS A PAGAR	0,00	0,00	72.424.899,66D	72.424.899,66D
1.9.3.8.5.04.00	SALDO A AJUSTAR DE TR.FINANC A	0,00	0,00	10.163,33D	10.163,33D
1.9.3.8.5.04.03	= APLICACAO	0,00	0,00	10.163,33D	10.163,33D
1.9.3.9.0.00.00	OUTRAS PROGRAMACOES	451.835,90D	0,00	8.391.307.713,57D	8.391.759.549,47D
1.9.3.9.3.00.00	OB A EMITIR	451.835,90D	0,00	1.025.874,46D	1.477.710,36D
1.9.3.9.3.01.00	= OB A EMITIR DA CTC P/ CTU	451.835,90D	0,00	44.050,29C	407.785,61D
1.9.3.9.3.02.00	= OB A EMITIR DA CONTA C/UNICA	0,00	0,00	1.069.924,75D	1.069.924,75D
1.9.3.9.9.00.00	PROGRAMACOES DIVERSAS	0,00	0,00	8.390.281.839,11D	8.390.281.839,11D
1.9.3.9.9.01.00	COTA FINANCEIRA	0,00	0,00	8.390.281.839,11D	8.390.281.839,11D
1.9.3.9.9.01.01	= COTA DE DESPESA LIBERADA	0,00	0,00	8.390.281.839,11D	8.390.281.839,11D
1.9.4.0.0.00.00	CONTROLES ESPECIFICOS	197.973.664,07D	0,00	24.739.644.092,77D	24.937.617.756,84D
1.9.4.2.0.00.00	APLICACOES FINANCEIRAS	197.973.664,07D	0,00	2.938.205.866,40D	3.136.179.530,47D
1.9.4.2.1.00.00	APLICACOES FINANCEIRAS CTU	197.973.664,07D	0,00	2.938.205.866,40D	3.136.179.530,47D
1.9.4.2.1.01.00	APLICACOES FINANCEIRAS CTU UG	197.973.664,07D	0,00	2.938.205.866,40D	3.136.179.530,47D
1.9.4.2.1.01.01	= APLICACOES FINANCEIRAS SOLIC	0,00	0,00	2.889.366.409,52D	2.889.366.409,52D
1.9.4.2.1.01.02	= RENDIMENTO DE APLICACOES FIN	0,00	0,00	48.839.456,88D	48.839.456,88D

C O N T A	TITULO	MOVIMENTO DO EXERCICIO		SALDO ATUAL	
		SALDO ANTERIOR	NO MES		ATE O MES
1.9.4.2.1.01.03	= VALORES INCORPORADOS - SALDO	197.973.664,07D	0,00	0,00	197.973.664,07D
1.9.4.4.0.00.00	CONTROLE DE RENDIMENTOS S/APLI	0,00	0,00	33.604.200,99D	33.604.200,99D
1.9.4.4.1.00.00	= RENDIM.APLIC.FINANC.RECURSOS	0,00	0,00	826.904,20D	826.904,20D
1.9.4.4.4.00.00	= RENDIMENTOS S/APLIC.FINANCEI	0,00	0,00	13.738.111,83D	13.738.111,83D
1.9.4.4.5.00.00	= REND.APLIC.FINAC.-BANCO BRAS	0,00	0,00	19.039.184,96D	19.039.184,96D
1.9.4.5.0.00.00	CONTROLE DA REC. DISPONIVEL	0,00	0,00	4.414.473.764,93D	4.414.473.764,93D
1.9.4.5.1.00.00	RECEITA DISPONIVEL POR TRIBUTOS	0,00	0,00	4.414.473.764,93D	4.414.473.764,93D
1.9.4.5.1.01.00	ICMS REC. DISPONIVEL	0,00	0,00	2.233.837.121,88D	2.233.837.121,88D
1.9.4.5.1.02.00	FPE - REC. DISPONIVEL	0,00	0,00	274.044.000,00D	274.044.000,00D
1.9.4.5.1.03.00	IPI - REC. DISPONIVEL	0,00	0,00	60.000.000,00D	60.000.000,00D
1.9.4.5.1.04.00	IPVA - REC. DISPONIVEL	0,00	0,00	79.010.625,52D	79.010.625,52D
1.9.4.5.1.06.00	DESONERACAO/LEI KANDIR - REC.	0,00	0,00	69.149.000,00D	69.149.000,00D
1.9.4.5.1.07.00	LEILAO FUNDAP - REC. DISPONIVE	0,00	0,00	159.546.833,12D	159.546.833,12D
1.9.4.5.1.08.00	RECURSOS MINERAIS E HIDRICOS -	0,00	0,00	5.000.000,00D	5.000.000,00D
1.9.4.5.1.09.00	FEP/ANP ROYALTIES - REC. DISPO	0,00	0,00	91.807.000,00D	91.807.000,00D
1.9.4.5.1.12.00	ICMS/FUNDAP - REC. DISPONIVEL	0,00	0,00	1.192.190.546,78D	1.192.190.546,78D
1.9.4.5.1.18.00	MULTAS APLICADAS PELO T.C (C.T	0,00	0,00	378.501,56D	378.501,56D
1.9.4.5.1.19.00	DEPOSITOS DIVERSOS	0,00	0,00	23.689,41D	23.689,41D
1.9.4.5.1.98.00	DEPOSITOS DIVERSOS EFETUADOS N	0,00	0,00	310.334,88D	310.334,88D
1.9.4.5.1.99.00	OUTRAS RECEITAS ARRECADADAS	0,00	0,00	249.176.111,78D	249.176.111,78D
1.9.4.8.0.00.00	CONTROLE DE RESERVA ORCAMENTAR	0,00	0,00	17.353.360.260,45D	17.353.360.260,45D
1.9.4.8.1.00.00	DOTACAO AUTORIZADA COM DESTAQU	0,00	0,00	8.963.076.133,54D	8.963.076.133,54D
1.9.4.8.1.01.00	DOTACAO AUTORIZADA	0,00	0,00	8.963.076.133,54D	8.963.076.133,54D
1.9.4.8.1.01.02	= CREDITO INICIAL LOA	0,00	0,00	8.822.065.120,00D	8.822.065.120,00D
1.9.4.8.1.01.03	= CREDITO SUPLEMENTAR POR ANUL	0,00	0,00	1.384.186.967,94D	1.384.186.967,94D
1.9.4.8.1.01.04	= CREDITO ESPECIAL POR ANULACA	0,00	0,00	31.681.166,00D	31.681.166,00D
1.9.4.8.1.01.06	= CRED.SUPL.POR EXCESSO DE ARR	0,00	0,00	57.100.000,00D	57.100.000,00D
1.9.4.8.1.01.07	= CRED.SUPL.POR SUPERAVIT FINA	0,00	0,00	127.969.988,54D	127.969.988,54D
1.9.4.8.1.01.08	= CREDITO ESPECIAL POR SUPERAV	0,00	0,00	41.000.000,00D	41.000.000,00D
1.9.4.8.1.01.09	= ALTERACAO DO QDD POR ACRESCI	0,00	0,00	287.523.991,32D	287.523.991,32D
1.9.4.8.1.01.10	= ALTERACAO DO PI POR ACRESCIM	0,00	0,00	324.315.665,27D	324.315.665,27D
1.9.4.8.1.01.11	= REABERTURA DE CRÉDITO ESPECI	0,00	0,00	1.589.000,00D	1.589.000,00D
1.9.4.8.1.01.95	* = ALTERACAO DO PI POR REDUCA	0,00	0,00	324.315.665,27C	324.315.665,27C
1.9.4.8.1.01.96	* = ALTERACAO DO QDD POR REDUC	0,00	0,00	287.523.991,32C	287.523.991,32C
1.9.4.8.1.01.99	* = BLOQUEIO POR CANCEL.OU ALT	0,00	0,00	1.502.516.108,94C	1.502.516.108,94C
1.9.4.8.1.02.01	* = DESTAQUE CONCEDIDO	0,00	0,00	853.117.464,71C	853.117.464,71C
1.9.4.8.1.02.02	= DESTAQUE RECEBIDO	0,00	0,00	853.117.464,71D	853.117.464,71D
1.9.4.8.2.00.00	RESERVA REALIZADA POR PROCESSO	0,00	0,00	2.287,80D	2.287,80D
1.9.4.8.2.01.00	= RESERVA REALIZADA POR PROCES	0,00	0,00	2.287,80D	2.287,80D
1.9.4.8.3.00.00	CONTROLE DE RESERVA POR COTA	0,00	0,00	8.390.281.839,11D	8.390.281.839,11D
1.9.4.8.3.01.00	= COTA LIBERADA	0,00	0,00	8.390.281.839,11D	8.390.281.839,11D
1.9.5.0.0.00.00	EXECUCAO DE RESTOS A PAGAR	157.305.399,79D	0,00	226.897.761,39D	384.203.161,18D
1.9.5.1.0.00.00	= INSCRICAO DE RESTOS A PAGAR	157.305.399,79D	0,00	0,00	157.305.399,79D
1.9.5.4.0.00.00	= INSCRICAO DE RAP N. PROC. -	0,00	0,00	265.272.649,56D	265.272.649,56D
1.9.5.9.0.00.00	* = CANCELAMENTO DE RESTOS A P	0,00	0,00	38.374.888,17C	38.374.888,17C
1.9.7.0.0.00.00	CONTROLE DE DISPONIBILIDADES F	1.115.367.318,66D	0,00	212.678.920,99D	1.328.046.239,65D
1.9.7.1.0.00.00	RECURSOS DA CONTA UNICA	1.115.367.318,66D	0,00	212.678.920,99D	1.328.046.239,65D
1.9.7.1.1.00.00	CONTA UNICA	205.426.066,08D	0,00	228.373.472,74D	433.799.538,82D
1.9.7.1.1.01.00	CTU	205.426.066,08D	0,00	228.373.472,74D	433.799.538,82D
1.9.7.1.1.01.01	= RECURSOS NA CONTA CORRENTE	7.518.825,92D	0,00	9.806.004,77D	17.324.830,69D
1.9.7.1.1.01.02	= RECURSOS NA APLICACAO FINANC	197.907.240,16D	0,00	218.567.467,97D	416.474.708,13D
1.9.7.1.2.00.00	CONTA D	909.941.252,58D	0,00	15.694.551,75C	894.246.700,83D
1.9.7.1.2.01.00	CTD	909.941.252,58D	0,00	15.694.551,75C	894.246.700,83D
1.9.7.1.2.01.01	= RECURSOS NA CONTA CORRENTE	0,00	0,00	216.073.742,41D	216.073.742,41D
1.9.7.1.2.01.02	= RECURSOS NA APLICACAO FINANC	0,00	0,00	678.172.948,42D	678.172.948,42D
1.9.7.1.2.01.09	= DISPONIBILIDADE CTC/CTD POR	909.941.252,58D	0,00	909.941.242,58C	10,00D
1.9.8.0.0.00.00	INGRESSOS CONTROLADOS	2.230.020,50D	0,00	2.382.187.284,09D	2.384.417.304,59D
1.9.8.2.0.00.00	VALORES, DEPOSITOS E OBRIGACOE	2.230.020,50D	0,00	2.382.187.284,09D	2.384.417.304,59D
1.9.8.2.1.00.00	= CONTROLE DE APROP. DE SEGURI	0,00	0,00	70.796.774,08D	70.796.774,08D
1.9.8.2.2.00.00	= CLASSIF. DA RECEITA IRRF, TR	0,00	0,00	219.157.407,85D	219.157.407,85D
1.9.8.2.5.00.00	CONTROLE DE RETENCAO DE TRIBUT	2.230.020,50D	0,00	33.770.009,20D	36.000.029,70D
1.9.8.2.5.01.00	INSS	908.541,30D	0,00	16.664.723,77D	17.573.265,07D
1.9.8.2.5.01.01	= RETIDO NO EXERCICIO POR CNPJ	0,00	0,00	16.728.213,78D	16.728.213,78D
1.9.8.2.5.01.02	= RETIDO EM EXERCICIOS ANTERIO	908.541,30D	0,00	63.490,01C	845.051,29D
1.9.8.2.5.02.00	ISS	413.678,49D	0,00	6.055.915,71D	6.469.594,20D
1.9.8.2.5.02.01	= RETIDO NO EXERCICIO POR CNPJ	0,00	0,00	6.078.695,97D	6.078.695,97D

C O N T A	TITULO	MOVIMENTO DO EXERCICIO			SALDO ATUAL
		SALDO ANTERIOR	NO MES	ATE O MES	
1.9.8.2.5.02.02	= RETIDO EM EXERCICIOS ANTERIO	413.678,49D	0,00	22.780,26C	390.898,23D
1.9.8.2.5.05.00	IRRF PF/PJ	377.567,80D	0,00	3.967.619,10D	4.345.186,90D
1.9.8.2.5.05.01	= RETIDO NO EXERCICIO POR CNPJ	0,00	0,00	3.998.957,63D	3.998.957,63D
1.9.8.2.5.05.02	= RETIDO EM EXERCICIOS ANTERIO	377.567,80D	0,00	31.338,53C	346.229,27D
1.9.8.2.5.06.00	INSS DE PRECATORIO	272,74D	0,00	989.228,11D	989.500,85D
1.9.8.2.5.06.02	RETIDO EM EXERCICIO ANTERIOR.	272,74D	0,00	0,00	272,74D
1.9.8.2.5.06.03	= PQ VALORES - RETIDO NO EXERC	0,00	0,00	13.440,93D	13.440,93D
1.9.8.2.5.06.05	= SENTENCA JUD. - RETIDO NO EX	0,00	0,00	975.787,18D	975.787,18D
1.9.8.2.5.07.00	IRRF PRECATORIOS E PEQUENOS VA	608,28D	0,00	3.456,52D	4.064,80D
1.9.8.2.5.07.02	RETIDO EM EXERCICIO ANTERIOR.	608,28D	0,00	0,00	608,28D
1.9.8.2.5.07.03	= RETIDO NO EXERCICIO POR IG P	0,00	0,00	3.456,52D	3.456,52D
1.9.8.2.5.99.00	OUTRAS RETENCOES	529.351,89D	0,00	6.089.065,99D	6.618.417,88D
1.9.8.2.5.99.01	= RETIDO NO EXERCICIO POR CNPJ	0,00	0,00	6.097.582,68D	6.097.582,68D
1.9.8.2.5.99.02	= RETIDO EM EXERCICIOS ANTERIO	529.351,89D	0,00	8.516,69C	520.835,20D
1.9.8.2.6.00.00	DESPESAS PESSOAL POR MES/ANO -	0,00	0,00	1.617.274.931,73D	1.617.274.931,73D
1.9.8.2.6.01.00	= DESPESA DE PESSOAL DE EXERCI	0,00	0,00	46.374.672,16D	46.374.672,16D
1.9.8.2.6.02.00	= DESPESA DE PESSOAL DO EXERCI	0,00	0,00	1.570.900.259,57D	1.570.900.259,57D
1.9.8.2.7.00.00	CONTROLE DE IRRF	0,00	0,00	424.334.494,94D	424.334.494,94D
1.9.8.2.7.01.00	RECEITA DE IRRF - SERVIDORES	0,00	0,00	205.798.042,88D	205.798.042,88D
1.9.8.2.7.01.01	= PODER EXECUTIVO	0,00	0,00	89.527.329,27D	89.527.329,27D
1.9.8.2.7.01.02	= OUTROS PODERES	0,00	0,00	116.270.713,61D	116.270.713,61D
1.9.8.2.7.02.00	RECEITA DE IRRF PF/PJ	0,00	0,00	13.359.364,97D	13.359.364,97D
1.9.8.2.7.02.01	= PODER EXECUTIVO - PF	0,00	0,00	392.508,10D	392.508,10D
1.9.8.2.7.02.03	= PODER EXECUTIVO - PJ	0,00	0,00	12.966.856,87D	12.966.856,87D
1.9.8.2.7.03.00	DESPESA COM IRRF - SERVIDORES	0,00	0,00	201.174.666,68D	201.174.666,68D
1.9.8.2.7.03.01	PODER EXECUTIVO - EXCETO EDUC.	0,00	0,00	101.968.831,71D	101.968.831,71D
1.9.8.2.7.03.02	OUTROS PODERES	0,00	0,00	80.228.164,98D	80.228.164,98D
1.9.8.2.7.03.03	PODER EXECUTIVO - SAUDE	0,00	0,00	11.688.983,99D	11.688.983,99D
1.9.8.2.7.03.04	PODER EXECUTIVO - ENS. FUND. M	0,00	0,00	4.237.456,32D	4.237.456,32D
1.9.8.2.7.03.05	PODER EXECUTIVO - ENS. FUND. A	0,00	0,00	17.212,20D	17.212,20D
1.9.8.2.7.03.06	PODER EXECUTIVO - EDUCACAO OUT	0,00	0,00	3.034.017,48D	3.034.017,48D
1.9.8.2.7.04.00	DESPESAS COM IRRF - PF/PJ	0,00	0,00	3.998.963,89D	3.998.963,89D
1.9.8.2.7.04.01	PODER EXECUTIVO - EXC. EDUC. E	0,00	0,00	3.550.685,96D	3.550.685,96D
1.9.8.2.7.04.02	OUTROS PODERES	0,00	0,00	448.277,93D	448.277,93D
1.9.8.2.7.05.00	DESPESA COM IRRF - PRECATORIOS	0,00	0,00	3.456,52D	3.456,52D
1.9.8.2.7.05.02	PQ VALORES - PODER EXECUTIVO	0,00	0,00	3.456,52D	3.456,52D
1.9.8.2.9.00.00	= VALORES DE CONSIGNACOES CLAS	0,00	0,00	16.853.666,29D	16.853.666,29D
1.9.9.0.0.00.00	COMPENSACOES ATIVAS DIVERSAS	4.272.941.709,94D	0,00	348.329.937,66D	4.621.271.647,60D
1.9.9.1.0.00.00	RESPONSABILIDADE POR TITULOS E	109.166.082,73D	0,00	517.481,57D	109.683.564,30D
1.9.9.1.1.00.00	DE TERCEIROS	108.421.328,97D	0,00	454.773,84D	108.876.102,81D
1.9.9.1.1.01.00	= EM CAUCAO	17.914.767,53D	0,00	455.334,58D	18.370.102,11D
1.9.9.1.1.03.00	= EM ACOES JUDICIAIS	34.230.822,33D	0,00	0,00	34.230.822,33D
1.9.9.1.1.99.00	= OUTRAS RESPONSABILIDADES	56.275.739,11D	0,00	560,74C	56.275.178,37D
1.9.9.1.2.00.00	COM TERCEIROS	744.753,76D	0,00	62.707,73D	807.461,49D
1.9.9.1.2.02.00	= EM CUSTODIA	1.783,50D	0,00	0,00	1.783,50D
1.9.9.1.2.06.00	= SUPRIMENTO DE FUNDOS	277.862,46D	0,00	78.895,05D	356.757,51D
1.9.9.1.2.08.00	= DIARIAS	461.584,16D	0,00	15.343,83C	446.240,33D
1.9.9.1.2.10.00	= PASSAGENS	3.523,64D	0,00	843,49C	2.680,15D
1.9.9.2.0.00.00	COMODATO DE BENS	583.812,43D	0,00	8.062.869,16D	8.646.681,59D
1.9.9.2.1.00.00	= RECEBIDOS	0,00	0,00	6.115.290,00D	6.115.290,00D
1.9.9.2.2.00.00	= CONCEDIDOS	583.812,43D	0,00	1.947.579,16D	2.531.391,59D
1.9.9.4.0.00.00	APREENSAO DE MERCADORIAS	95,59D	0,00	0,00	95,59D
1.9.9.4.1.00.00	ESTOQUE DE MERCADORIAS APREEND	95,59D	0,00	0,00	95,59D
1.9.9.4.1.01.00	= MERCADORIAS EM DEPOSITO	95,59D	0,00	0,00	95,59D
1.9.9.5.0.00.00	GARANTIAS DE VALORES	63.153.527,34D	0,00	1.897.992,41C	61.255.534,93D
1.9.9.5.1.00.00	AVAIS	27.807.803,89D	0,00	3.511.103,50C	24.296.700,39D
1.9.9.5.1.02.00	CONCEDIDOS	27.807.803,89D	0,00	3.511.103,50C	24.296.700,39D
1.9.9.5.1.02.01	= NO PAIS	27.807.803,89D	0,00	3.511.103,50C	24.296.700,39D
1.9.9.5.2.00.00	FIANCAS	33.597.737,22D	0,00	292.543,18D	33.890.280,40D
1.9.9.5.2.01.00	CONCEDIDAS	0,00	0,00	7.572,75D	7.572,75D
1.9.9.5.2.01.01	= NO PAIS	0,00	0,00	7.572,75D	7.572,75D
1.9.9.5.2.02.00	RECEBIDAS	33.597.737,22D	0,00	284.970,43D	33.882.707,65D
1.9.9.5.2.02.01	= NO PAIS	33.597.737,22D	0,00	284.970,43D	33.882.707,65D
1.9.9.5.5.00.00	SEGUROS	1.620.536,08D	0,00	1.320.567,91D	2.941.103,99D
1.9.9.5.5.01.00	RECEBIDOS	1.620.536,08D	0,00	1.320.567,91D	2.941.103,99D
1.9.9.5.5.01.01	= NO PAÍS	1.620.536,08D	0,00	1.320.567,91D	2.941.103,99D

C O N T A	TITULO	MOVIMENTO DO EXERCICIO		SALDO ATUAL	
		SALDO ANTERIOR	NO MES		ATE O MES
1.9.9.5.8.00.00	TITULOS PUBLICOS	127.450,15D	0,00	0,00	127.450,15D
1.9.9.5.8.02.00	RECEBIDAS	127.450,15D	0,00	0,00	127.450,15D
1.9.9.5.8.02.01	= NO PAIS	127.450,15D	0,00	0,00	127.450,15D
1.9.9.6.0.00.00	= ACOES A INTEGRALIZAR	8.907,20D	0,00	0,00	8.907,20D
1.9.9.7.0.00.00	DIREITOS E OBRIGACOES CONTRATU	3.882.618.960,42D	0,00	304.392.136,25D	4.187.011.096,67D
1.9.9.7.1.00.00	DE TERCEIROS	3.580.284.805,35D	0,00	4.345.270,68D	3.584.630.076,03D
1.9.9.7.1.01.00	= CONTRATOS DE SEGUROS	856.199,44D	0,00	6.457,36D	862.656,80D
1.9.9.7.1.02.00	CONTRATOS DE SERVICOS	181.671.728,39D	0,00	46.698.566,35D	228.370.294,74D
1.9.9.7.1.02.01	= CONTRATOS DE SERVICOS - PESS	738.943,14D	0,00	518.561,07D	1.257.504,21D
1.9.9.7.1.02.02	= CONTRATOS DE SERVICOS - PESS	173.685.957,98D	0,00	38.475.262,84D	212.161.220,82D
1.9.9.7.1.02.03	= CONTRATOS DE CONSULTORIA	4.429.013,17D	0,00	901.728,04D	5.330.741,21D
1.9.9.7.1.02.04	= CONTRATOS DE TERCEIRIZACAO	2.817.814,10D	0,00	6.803.014,40D	9.620.828,50D
1.9.9.7.1.03.00	= CONTRATOS DE ALUGUEIS	2.521.951,29D	0,00	1.209.305,07D	3.731.256,36D
1.9.9.7.1.04.00	= CONTRATOS DE FORNECIMENTO DE	117.577.291,19D	0,00	20.438.770,53C	97.138.520,66D
1.9.9.7.1.05.00	= CONTRATOS DE EMPRESTIMOS E F	473.010.314,96D	0,00	0,00	473.010.314,96D
1.9.9.7.1.06.00	= CONTRATOS DE OBRAS	93.672.193,26D	0,00	62.205.840,62D	155.878.033,88D
1.9.9.7.1.07.00	CONTRATOS DE OPERACOES DE CRED	2.710.975.126,82D	0,00	85.336.128,19C	2.625.638.998,63D
1.9.9.7.1.07.01	= OPERACOES DE CREDITO INTERNA	1.202.918.817,75D	0,00	42.033.532,36D	1.244.952.350,11D
1.9.9.7.1.07.02	= OPERACOES DE CREDITO EXTERNA	27.895.316,94D	0,00	31.971.013,03C	4.075.696,09C
1.9.9.7.1.07.03	= JUROS E ENCARGOS DA DIVIDA I	31.265.446,29D	0,00	310.302,97C	30.955.143,32D
1.9.9.7.1.07.04	= JUROS E ENCARGOS DA DIVIDA E	2.434.898,03D	0,00	0,00	2.434.898,03D
1.9.9.7.1.07.05	= ATUALIZACAO MONETARIA DA DIV	1.261.957.143,80D	0,00	79.942.299,26C	1.182.014.844,54D
1.9.9.7.1.07.06	= ATUALIZACAO CAMBIAL DA DIVID	184.503.504,01D	0,00	15.146.045,29C	169.357.458,72D
1.9.9.7.2.00.00	COM TERCEIROS	1.278.645,78D	0,00	3.815.974,50D	5.094.620,28D
1.9.9.7.2.01.00	= CONTRATOS DE SEGUROS	117.638,71D	0,00	30.662,22D	148.300,93D
1.9.9.7.2.02.00	= CONTRATOS DE SERVICOS	1.079.392,79D	0,00	3.740.312,28D	4.819.705,07D
1.9.9.7.2.03.00	= CONTRATOS DE ALUGUEIS	41.771,43D	0,00	0,00	41.771,43D
1.9.9.7.2.04.00	= CONTRATOS DE FORNECIMENTO DE	0,00	0,00	45.000,00D	45.000,00D
1.9.9.7.2.05.00	= CONTRATOS DE EMPRESTIMOS E F	39.842,85D	0,00	0,00	39.842,85D
1.9.9.7.4.00.00	CONVENIOS (EXCETO PESSOAL)	270.360.976,63D	0,00	298.370.363,83D	568.731.340,46D
1.9.9.7.4.01.00	DE TERCEIROS	31.786.281,76D	0,00	50.158.100,30D	81.944.382,06D
1.9.9.7.4.01.01	= A RECEBER	11.780.608,10D	0,00	8.746.319,42D	20.526.927,52D
1.9.9.7.4.01.02	= A COMPROVAR	19.369.174,79D	0,00	17.292.867,09D	36.662.041,88D
1.9.9.7.4.01.03	= VALORES FIRMADOS	0,00	0,00	23.434.986,07D	23.434.986,07D
1.9.9.7.4.01.05	= A APROVAR	517.238,60D	0,00	112.521,31C	404.717,29D
1.9.9.7.4.01.06	= APROVADO	39.260,26D	0,00	496.449,03D	535.709,29D
1.9.9.7.4.01.13	= CANCELADO	80.000,01D	0,00	300.000,00D	380.000,01D
1.9.9.7.4.02.00	COM TERCEIROS	237.900.510,19D	0,00	248.212.263,53D	486.112.773,72D
1.9.9.7.4.02.01	= A LIBERAR	60.120.185,07D	0,00	56.921.718,56D	117.041.903,63D
1.9.9.7.4.02.02	= A COMPROVAR	95.553.379,43D	0,00	162.154.664,06D	257.708.043,49D
1.9.9.7.4.02.05	= A APROVAR	70.247.306,30D	0,00	11.838.286,38D	82.085.592,68D
1.9.9.7.4.02.06	= APROVADO	10.258.770,98D	0,00	16.991.791,64D	27.250.562,62D
1.9.9.7.4.02.08	= IMPUGNADO	0,00	0,00	82.487,61D	82.487,61D
1.9.9.7.4.02.09	= INADIMLENTE	0,00	0,00	50.000,00D	50.000,00D
1.9.9.7.4.02.13	= CANCELADO	1.720.868,41D	0,00	173.315,28D	1.894.183,69D
1.9.9.7.4.03.00	CONTRA-PARTIDA DO ESTADO	674.184,68D	0,00	0,00	674.184,68D
1.9.9.7.4.03.02	= REALIZADA	674.184,68D	0,00	0,00	674.184,68D
1.9.9.7.6.00.00	TRANSFERENCIAS	28.033.044,12D	0,00	4.499.146,65C	23.533.897,47D
1.9.9.7.6.01.00	DO FUNCITEC PARA O BANDES	28.033.044,12D	0,00	4.499.146,65C	23.533.897,47D
1.9.9.7.6.01.01	= A COMPROVAR	28.033.044,12D	0,00	4.499.146,65C	23.533.897,47D
1.9.9.7.7.00.00	CONVENIOS DE PESSOAL	2.661.488,54D	0,00	2.359.673,89D	5.021.162,43D
1.9.9.7.7.01.00	PESSOAL CEDIDO	36.801,00D	0,00	0,00	36.801,00D
1.9.9.7.7.01.01	= VALOR A RECEBER	36.801,00D	0,00	0,00	36.801,00D
1.9.9.7.7.02.00	PESSOAL REQUISITADO	2.624.687,54D	0,00	2.359.673,89D	4.984.361,43D
1.9.9.7.7.02.01	= VALOR A PAGAR	1.286.000,15D	0,00	113.808,91C	1.172.191,24D
1.9.9.7.7.02.02	= VALOR PAGO	1.338.687,39D	0,00	2.473.482,80D	3.812.170,19D
1.9.9.8.0.00.00	AUXÍLIOS, CONTRIBUICOES E SUBV	95.484.238,21D	0,00	37.155.133,21D	132.639.371,42D
1.9.9.8.7.00.00	PARA TERCEIROS	95.484.238,21D	0,00	37.155.133,21D	132.639.371,42D
1.9.9.8.7.03.00	= A LIBERAR	3.678.784,70D	0,00	2.223.914,43D	5.902.699,13D
1.9.9.8.7.04.00	= A COMPROVAR	79.372.690,43D	0,00	28.788.616,68D	108.161.307,11D
1.9.9.8.7.05.00	= A APROVAR	992.527,88D	0,00	745.474,10D	1.738.001,98D
1.9.9.8.7.06.00	= APROVADO	11.320.616,70D	0,00	5.397.128,00D	16.717.744,70D
1.9.9.8.7.13.00	= CANCELADO	119.618,50D	0,00	0,00	119.618,50D
1.9.9.9.0.00.00	OUTRAS COMPENSACOES	121.926.086,02D	0,00	100.309,88D	122.026.395,90D
1.9.9.9.1.00.00	BENS E VALORES EM TRANSITO	75.964,23D	0,00	0,00	75.964,23D
1.9.9.9.1.02.00	VEICULOS EM DEPOSITO	75.964,23D	0,00	0,00	75.964,23D

C O N T A	TITULO	SALDO		MOVIMENTO DO EXERCICIO		SALDO ATUAL
		ANTERIOR		NO MES	ATE O MES	
1.9.9.9.1.02.01	= VEICULOS EM ALIENACAO	75.964,23D		0,00	0,00	75.964,23D
1.9.9.9.2.00.00	IMPORTACOES EM ANDAMENTO	8.455,90D		0,00	100.309,88D	108.765,78D
1.9.9.9.2.01.00	= IMPORTACOES DE MATERIAIS	406,00D		0,00	0,00	406,00D
1.9.9.9.2.02.00	= IMPORTACOES DE BENS	8.049,90D		0,00	100.309,88D	108.359,78D
1.9.9.9.4.00.00	CONTROLE DE COMPENS. DE DEBITO	18.447.269,17D		0,00	0,00	18.447.269,17D
1.9.9.9.4.01.00	= INSS A COMPENSAR POR UG	998.723,62D		0,00	0,00	998.723,62D
1.9.9.9.4.02.00	= INSS COMPENSADO POR UG	17.448.545,55D		0,00	0,00	17.448.545,55D
1.9.9.9.5.00.00	= PAGTO DE IRRF-CTD BANCO BRAS	25.757,18D		0,00	0,00	25.757,18D
1.9.9.9.6.00.00	= TRANSF. CONSIGNACOES A CLASS	101.351,20D		0,00	0,00	101.351,20D
1.9.9.9.8.00.00	VALORES A COMPENSAR	103.117.288,34D		0,00	0,00	103.117.288,34D
1.9.9.9.8.01.00	FINANCIAMENTO FUNDAP/BANDES	103.117.288,34D		0,00	0,00	103.117.288,34D
1.9.9.9.8.01.01	= INSCR. DE FINANCIAMENTOS FUN	176.037.231,42D		0,00	0,00	176.037.231,42D
1.9.9.9.8.01.09	* = BAIXA FINANCIAMENTOS FUNDA	72.919.943,08C		0,00	0,00	72.919.943,08C
1.9.9.9.9.00.00	OUTRAS COMPENSACOES	150.000,00D		0,00	0,00	150.000,00D
1.9.9.9.9.01.00	TRANSFERENCIA A MUNICIPIOS	150.000,00D		0,00	0,00	150.000,00D
2.0.0.0.0.00.00	PASSIVO	14.846.015.779,70C	2.110.100.873,52C	137.532.135.307,68C	152.378.151.087,38C	
2.1.0.0.0.00.00	PASSIVO CIRCULANTE	658.258.199,91C	0,00	46.249.956,05D	612.008.243,86C	
2.1.1.0.0.00.00	DEPOSITOS	73.502.251,31C	0,00	7.884.779,86D	65.617.471,45C	
2.1.1.1.0.00.00	CONSIGNACOES	28.870.207,44C	0,00	14.364.969,88D	14.505.237,56C	
2.1.1.1.1.00.00	PREVIDENCIA SOCIAL	7.665.694,90C	0,00	1.582.790,01D	6.082.904,89C	
2.1.1.1.1.01.00	INSS	1.882.289,19C	0,00	1.163.254,14C	3.045.543,33C	
2.1.1.1.1.01.01	= INSS - DO EXERCICIO	0,00	0,00	1.631.821,37C	1.631.821,37C	
2.1.1.1.1.01.02	INSS - EXERCICIOS ANTERIORES	974.363,95C	0,00	930.837,41D	43.526,54C	
2.1.1.1.1.01.05	= INSS PRECATORIOS - EXERCICIO	272,74C	0,00	0,00	272,74C	
2.1.1.1.1.01.08	= INSS - SERV. DE TERCEIROS -	0,00	0,00	976.350,70C	976.350,70C	
2.1.1.1.1.01.09	INSS-SERV. DE TERCEIROS-EXERC.	907.652,50C	0,00	514.080,52D	393.571,98C	
2.1.1.1.1.02.00	FUNPES - FUNDO FINANCEIRO	5.724.920,20C	0,00	2.928.242,71D	2.796.677,49C	
2.1.1.1.1.02.01	= FUNPES - FUNDO FINANCEIRO -	0,00	0,00	117.080,84C	117.080,84C	
2.1.1.1.1.02.02	FUNPES - FUNDO FINANCEIRO - EX	5.724.920,20C	0,00	3.045.323,55D	2.679.596,65C	
2.1.1.1.1.03.00	FUNPES - FUNDO PREVIDENCIARIO	51.371,30C	0,00	181.343,66C	232.714,96C	
2.1.1.1.1.03.01	= FUNPES - FUNDO PREVIDENCIARI	0,00	0,00	224.542,84C	224.542,84C	
2.1.1.1.1.03.02	= FUNPES - FUNDO PREVID.- EXER	51.371,30C	0,00	43.199,18D	8.172,12C	
2.1.1.1.1.04.00	SISTEMA DE PREVIDENCIA COMPLEM	7.114,21C	0,00	854,90C	7.969,11C	
2.1.1.1.1.04.01	= SIST.PREV. COMPLEMENTAR - DO	0,00	0,00	854,90C	854,90C	
2.1.1.1.1.04.02	SIST.PREV. COMPLEMENTAR - EXER	7.114,21C	0,00	0,00	7.114,21C	
2.1.1.1.2.00.00	PENSAO ALIMENTICIA	1.213.458,36C	0,00	1.143.532,16D	69.926,20C	
2.1.1.1.2.01.00	PENSAO ALIMENTICIA	1.213.458,36C	0,00	1.143.532,16D	69.926,20C	
2.1.1.1.2.01.01	= PENSAO ALIMENTICIA - DO EXER	0,00	0,00	20.130,96C	20.130,96C	
2.1.1.1.2.01.02	= PENSAO ALIMENTICIA - EXERCIC	1.213.458,36C	0,00	1.163.663,12D	49.795,24C	
2.1.1.1.3.00.00	TESOURO NACIONAL	529.351,89C	0,00	282.590,24D	246.761,65C	
2.1.1.1.3.03.00	IMPOSTOS E CONTRIBUICOES DIVER	529.351,89C	0,00	282.590,24D	246.761,65C	
2.1.1.1.3.03.01	COFINS - DO EXERCICIO	0,00	0,00	46.230,77C	46.230,77C	
2.1.1.1.3.03.02	PIS/PASEP - DO EXERCICIO	0,00	0,00	22.407,02C	22.407,02C	
2.1.1.1.3.03.03	CONTRIBUICAO SOCIAL - DO EXERC	0,00	0,00	28.893,60C	28.893,60C	
2.1.1.1.3.03.21	COFINS - EXERCICIOS ANTERIORES	316.262,42C	0,00	240.849,40D	75.413,02C	
2.1.1.1.3.03.22	PIS/PASEP - EXERCICIOS ANTERIO	79.984,58C	0,00	57.019,70D	22.964,88C	
2.1.1.1.3.03.23	CONTRIBUICAO SOCIAL - EXERCICI	133.104,89C	0,00	82.252,53D	50.852,36C	
2.1.1.1.4.00.00	TESOURO ESTADUAL E MUNICIPAL	17.150.141,22C	0,00	11.448.315,19D	5.701.826,03C	
2.1.1.1.4.02.00	= ISS	372.164,00C	0,00	107.405,65C	479.569,65C	
2.1.1.1.4.02.01	ISS - DO EXERCICIO	0,00	0,00	370.864,38C	370.864,38C	
2.1.1.1.4.02.02	ISS - EXERCICIO ANTERIORES	372.164,00C	0,00	263.458,73D	108.705,27C	
2.1.1.1.4.04.00	IRRF	14.499.051,95C	0,00	12.080.406,95D	2.418.645,00C	
2.1.1.1.4.04.01	IRRF DE SERVIDORES - DO EXERCI	0,00	0,00	1.252.104,72C	1.252.104,72C	
2.1.1.1.4.04.02	= IRRF DE SERVICIO PF - DO EXER	0,00	0,00	43.362,56C	43.362,56C	
2.1.1.1.4.04.03	IRRF DE SERVICIO PJ - DO EXERCI	0,00	0,00	168.255,96C	168.255,96C	
2.1.1.1.4.04.21	IRRF DE SERVIDORES - EXERCICIO	14.108.433,53C	0,00	13.333.667,22D	774.766,31C	
2.1.1.1.4.04.22	IRRF DE SERVICOS PF - EXERCICI	103.508,29C	0,00	32.890,74D	70.617,55C	
2.1.1.1.4.04.23	IRRF DE SERVICOS PJ - EXERCICI	286.501,85C	0,00	177.572,23D	108.929,62C	
2.1.1.1.4.04.24	IRRF PRECATORIOS - EXERCICIOS	608,28C	0,00	0,00	608,28C	
2.1.1.1.4.09.00	INDEZACOES E RESTITUICOES	2.278.925,27C	0,00	524.686,11C	2.803.611,38C	
2.1.1.1.4.09.02	= DEVOLUCAO DE VALORES DIVERSO	0,00	0,00	98.986,40C	98.986,40C	
2.1.1.1.4.09.06	= CONTR. DE APOSENTADORIA LEI	0,00	0,00	35.259,19C	35.259,19C	
2.1.1.1.4.09.07	= RETENCAO REF. CONV MUNICIP.	0,00	0,00	1.423.369,69C	1.423.369,69C	
2.1.1.1.4.09.09	= OUTRAS IND. E RESTITUICOES -	0,00	0,00	36.480,64C	36.480,64C	
2.1.1.1.4.09.22	= DEV. DE VALORES DIVERSOS - E	103.361,41C	0,00	6.617,00D	96.744,41C	
2.1.1.1.4.09.26	= CONTRIB.APONSNTADORIA LEI 5	36.216,96C	0,00	0,00	36.216,96C	

C O N T A	TITULO	MOVIMENTO DO EXERCICIO			SALDO ATUAL
		SALDO ANTERIOR	NO MES	ATE O MES	
2.1.1.1.4.09.29	= OUTRAS IND. E RESTITUICOES -	2.139.346,90C	0,00	1.062.792,81D	1.076.554,09C
2.1.1.1.9.00.00	OUTROS CONSIGNATARIOS	2.311.561,07C	0,00	92.257,72C	2.403.818,79C
2.1.1.1.9.99.00	= OUTROS CONSIGNATARIOS	2.311.561,07C	0,00	92.257,72C	2.403.818,79C
2.1.1.1.9.99.01	= OUTROS CONSIGNATARIOS - DO E	0,00	0,00	1.695.260,94C	1.695.260,94C
2.1.1.1.9.99.02	= OUTROS CONSIGNATARIOS - EXER	2.311.561,07C	0,00	1.603.003,22D	708.557,85C
2.1.1.3.0.00.00	RECURSOS DO ESTADO	305.223,75C	0,00	0,00	305.223,75C
2.1.1.3.1.00.00	RECURSOS DO GOVERNO DO ESTADO	305.223,75C	0,00	0,00	305.223,75C
2.1.1.3.1.99.00	= DIVERSOS RECURSOS DO ESTADO	305.223,75C	0,00	0,00	305.223,75C
2.1.1.4.0.00.00	DEPOSITOS DE DIVERSAS ORIGENS	44.326.820,12C	0,00	6.480.190,02C	50.807.010,14C
2.1.1.4.1.00.00	= DEPOSITOS E CAUCOES	352.977,28C	0,00	99.559,10C	452.536,38C
2.1.1.4.2.00.00	= DEPOSITOS JUDICIAIS	3.197.857,54C	0,00	14.109,44D	3.183.748,10C
2.1.1.4.8.00.00	DEPOSITOS TRANSFERIDOS	605.182,94C	0,00	484.227,93D	120.955,01C
2.1.1.4.8.01.00	= FUNDO DE RESERVA P/EMPRESIM	93.862,26C	0,00	11.680,97C	105.543,23C
2.1.1.4.8.02.00	= FUNDO DE GARANTIA FINANCEIRA	14.679,25C	0,00	732,53C	15.411,78C
2.1.1.4.8.03.00	= FUNDO IRRF - CAIXA ECON.FEDE	496.641,43C	0,00	496.641,43D	0,00
2.1.1.4.9.00.00	DEPOSITOS PARA QUEM DE DIREITO	40.170.802,36C	0,00	6.878.968,29C	47.049.770,65C
2.1.1.4.9.01.00	= DEPOSITOS DE TERCEIROS	1.230.661,94C	0,00	821.853,10C	2.052.515,04C
2.1.1.4.9.03.00	= DEVOLUCAO DE VALORES A QUEM	1.094.906,91C	0,00	2.363.076,38C	3.457.983,29C
2.1.1.4.9.05.00	VALORES A REPASSAR DO FUNDEF	5.249.032,41C	0,00	51.935,08C	5.300.967,49C
2.1.1.4.9.05.01	ICMS	5.249.032,41C	0,00	51.935,08C	5.300.967,49C
2.1.1.4.9.09.00	= CONTRATANTES DE OBRAS - ADM.	1.477.608,13C	0,00	3.767.505,33C	5.245.113,46C
2.1.1.4.9.10.00	= CREDORES POR OBRAS - ADM.IND	178.384,34C	0,00	178.384,34D	0,00
2.1.1.4.9.11.00	PASEP	1.284.553,50C	0,00	59.725,22C	1.344.278,72C
2.1.1.4.9.15.00	VALORES A PAGAR DE EXERCICIOS	29.055.035,71C	0,00	24.049,78D	29.030.985,93C
2.1.1.4.9.15.01	= FORNECEDORES A PAGAR	7.865.674,58C	0,00	0,00	7.865.674,58C
2.1.1.4.9.15.02	= OBRIGACOES TRIBUTARIAS - PMV	1.260,27C	0,00	1.260,27D	0,00
2.1.1.4.9.15.03	= OBRIGACOES TRIBUTARIAS - IRR	5.897,70C	0,00	0,00	5.897,70C
2.1.1.4.9.15.04	= OBRIGACOES TRIBUTARIAS - IRR	29.748,72C	0,00	0,00	29.748,72C
2.1.1.4.9.15.05	= OBRIGACOES TRIBUTARIAS -CONT	1.196.012,01C	0,00	0,00	1.196.012,01C
2.1.1.4.9.15.06	= OBRIGACOES TRIBUTARIAS - PAS	94.156,47C	0,00	0,00	94.156,47C
2.1.1.4.9.15.07	= OBRIGACOES TRIBUTARIAS - CLT	396.840,14C	0,00	0,00	396.840,14C
2.1.1.4.9.15.08	= OBRIGACOES TRIBUTARIAS-COFIN	244.803,27C	0,00	26.182,41D	218.620,86C
2.1.1.4.9.15.09	= OBRIGACOES TRIBUTARIAS - SP	33.431,40C	0,00	0,00	33.431,40C
2.1.1.4.9.15.11	= ENC.SOCIAIS TRABALHISTAS - I	808,24C	0,00	0,00	808,24C
2.1.1.4.9.15.12	= ENC.SOCIAIS TRABALHISTAS - F	524.518,57C	0,00	0,00	524.518,57C
2.1.1.4.9.15.13	= ENC.SOCIAIS TRABALHISTAS - S	10.570,34C	0,00	0,00	10.570,34C
2.1.1.4.9.15.14	= ENC.SOCIAIS TRABALHISTAS-AD.	18.566.204,86C	0,00	0,00	18.566.204,86C
2.1.1.4.9.15.15	= ENC.SOCIAIS TRABALHISTAS - I	205,97C	0,00	0,00	205,97C
2.1.1.4.9.15.16	= CAUCOES - EMPRESAS PUBLICAS	183,96C	0,00	0,00	183,96C
2.1.1.4.9.15.99	= OUTROS DEBITOS	84.719,21C	0,00	3.392,90C	88.112,11C
2.1.1.4.9.16.00	FUNPES A PAGAR - OUTROS PODERE	365.589,63C	0,00	0,00	365.589,63C
2.1.1.4.9.16.05	MINISTERIO PUBLICO	365.589,63C	0,00	0,00	365.589,63C
2.1.1.4.9.17.00	= VALORES A PAGAR DE EMPRESAS	19.500,23C	0,00	13.005,00C	32.505,23C
2.1.1.4.9.18.00	= ADIANTAMENTO DE SALARIO A PA	669,24C	0,00	4.302,30C	4.971,54C
2.1.1.4.9.19.00	= DEPOSITOS PARA RECOLHIMENTO	5.459,77C	0,00	0,00	5.459,77C
2.1.1.4.9.99.00	= OUTROS DEPOSITOS	209.400,55C	0,00	0,00	209.400,55C
2.1.2.0.0.00.00	OBRIGACOES EM CIRCULACAO	562.068.065,55C	0,00	44.194.182,76D	517.873.882,79C
2.1.2.1.0.00.00	OBRIGACOES A PAGAR - LIQUIDADADA	559.127.254,75C	0,00	41.470.711,71D	517.656.543,04C
2.1.2.1.1.00.00	FORNECEDORES	0,00	0,00	69.630.103,75C	69.630.103,75C
2.1.2.1.1.02.00	= FORNECEDORES - EXERCICIOS AN	0,00	0,00	69.630.103,75C	69.630.103,75C
2.1.2.1.2.00.00	PESSOAL A PAGAR	0,00	0,00	8.559.519,65C	8.559.519,65C
2.1.2.1.2.02.00	PESSOAL A PAGAR - EXERCICIOS A	0,00	0,00	8.559.519,65C	8.559.519,65C
2.1.2.1.2.02.01	= PESSOAL A APAGAR/SERVIDORES-	0,00	0,00	5.607.751,77C	5.607.751,77C
2.1.2.1.2.02.05	= AUX.ALIMENTACAO-ASS.LEG. - E	0,00	0,00	1.159,03C	1.159,03C
2.1.2.1.2.02.06	= PESSOAL TERCEIRIZADO - EXERC	0,00	0,00	2.950.414,55C	2.950.414,55C
2.1.2.1.2.02.81	= PESSOAL A PAGAR NAO INR.SIAF	0,00	0,00	194,30C	194,30C
2.1.2.1.3.00.00	ENCARGOS SOCIAIS A RECOLHER	0,00	0,00	5.672.950,74C	5.672.950,74C
2.1.2.1.3.01.00	INSS	0,00	0,00	0,13C	0,13C
2.1.2.1.3.01.02	= INSS - EXERCICIOS ANTERIORES	0,00	0,00	0,13C	0,13C
2.1.2.1.3.02.00	INSS CONTRB. S/ SERVICOS DE TE	0,00	0,00	1.014.568,65C	1.014.568,65C
2.1.2.1.3.02.02	= INSS CONTRB. S/ SERV.DE TERC	0,00	0,00	1.014.568,65C	1.014.568,65C
2.1.2.1.3.99.00	OUTROS ENCARGOS SOCIAIS A RECO	0,00	0,00	4.658.381,96C	4.658.381,96C
2.1.2.1.3.99.02	= OUTROS ENCARGOS - EXERCICIO	0,00	0,00	4.658.381,96C	4.658.381,96C
2.1.2.1.5.00.00	OBRIGAÇÕES TRIBUTÁRIAS	0,00	0,00	1.018,95C	1.018,95C
2.1.2.1.5.30.00	IPTU A RECOLHER - EXERC. ANTER	0,00	0,00	1.018,95C	1.018,95C
2.1.2.1.6.00.00	RECURSOS ESPECIAIS A LIBERAR	559.127.254,75C	0,00	169.329.992,86D	389.797.261,89C

C O N T A	TITULO	MOVIMENTO DO EXERCICIO			SALDO ATUAL
		SALDO ANTERIOR	NO MES	ATE O MES	
2.1.2.1.6.02.00	RESTOS A PAGAR	559.127.254,75C	0,00	169.329.992,86D	389.797.261,89C
2.1.2.1.6.02.01	= RAP PROCESSADO	401.821.854,96C	0,00	277.389.010,28D	124.432.844,68C
2.1.2.1.6.02.02	= RAP NAO PROCESSADOS	157.305.399,79C	0,00	108.059.017,42C	265.364.417,21C
2.1.2.1.9.00.00	DEBITOS DIVERSOS A PAGAR	0,00	0,00	43.995.688,06C	43.995.688,06C
2.1.2.1.9.07.00	INDENIZACOES E RESTITUICOES	0,00	0,00	1.500.547,10C	1.500.547,10C
2.1.2.1.9.07.02	= IND. E RESTITUICOES - EXERC.	0,00	0,00	1.500.547,10C	1.500.547,10C
2.1.2.1.9.58.00	REDE CREDENCIADA FILANTROPICA	0,00	0,00	2.597.585,53C	2.597.585,53C
2.1.2.1.9.58.21	= HOSPITAIS DA REDE CRED. - EX	0,00	0,00	2.525.123,87C	2.525.123,87C
2.1.2.1.9.58.22	= MEDICOS DA REDE CRED. - EXER	0,00	0,00	72.461,66C	72.461,66C
2.1.2.1.9.59.00	REDE CREDENCIADA PARTICULAR DA	0,00	0,00	1.812.977,41C	1.812.977,41C
2.1.2.1.9.59.21	= HOSPITAIS DA REDE CRED. - EX	0,00	0,00	1.810.634,56C	1.810.634,56C
2.1.2.1.9.59.22	= MEDICOS DA REDE CRED. - EXER	0,00	0,00	2.342,85C	2.342,85C
2.1.2.1.9.60.00	OUTROS DEBITOS A PAGAR	0,00	0,00	196.408,97C	196.408,97C
2.1.2.1.9.60.24	= SETENCAS JUDICIAIS - EXERCIC	0,00	0,00	46.772,54C	46.772,54C
2.1.2.1.9.60.25	= DIARIAS - EXERCICIOS ANTERIO	0,00	0,00	74.685,76C	74.685,76C
2.1.2.1.9.60.26	= AUX.FIN.A ESTUDANTE-EXERC. A	0,00	0,00	41.560,00C	41.560,00C
2.1.2.1.9.60.30	= SAL.INTERNOS PENITENC.-EXERC	0,00	0,00	33.390,67C	33.390,67C
2.1.2.1.9.80.00	TRANSF. CONSTITUCIONAIS E LEGA	0,00	0,00	37.674.156,28C	37.674.156,28C
2.1.2.1.9.80.43	= TRANSF.MUNIC/CONVENIOS-EXERC	0,00	0,00	17.847.261,65C	17.847.261,65C
2.1.2.1.9.80.44	= TRANSF.CONSTIT.MUNIC.-EXERC.	0,00	0,00	5.802.153,48C	5.802.153,48C
2.1.2.1.9.80.65	= TRANSF.EMPRESAS/CONC.EMPRES	0,00	0,00	2.081.116,23C	2.081.116,23C
2.1.2.1.9.80.68	= OUTRAS TRASN.F. EMPRESAS-EXER	0,00	0,00	3.411.833,09C	3.411.833,09C
2.1.2.1.9.80.74	= TRANSF.INST.PRIV./CONVENIOS-	0,00	0,00	281.278,71C	281.278,71C
2.1.2.1.9.80.78	= OUTRAS TRASN.F.INST.PRIVADA-E	0,00	0,00	1.756.693,51C	1.756.693,51C
2.1.2.1.9.80.85	= TRANSF.A FUNDOS/CONTRIB.FUND	0,00	0,00	6.493.819,61C	6.493.819,61C
2.1.2.1.9.81.00	OBRIG. A PAGAR ORG.NAO INT.SIA	0,00	0,00	212.479,53C	212.479,53C
2.1.2.1.9.81.02	= OBRIG.A PAGAR NAO INT.SIAFEM	0,00	0,00	212.479,53C	212.479,53C
2.1.2.1.9.99.00	= OUTRAS OBRIGACOES A PAGAR	0,00	0,00	1.533,24C	1.533,24C
2.1.2.1.9.99.02	= OUTRAS OBRIG.A PAGAR - EXERC	0,00	0,00	1.533,24C	1.533,24C
2.1.2.2.0.00.00	CREDORES - ENTIDADES E AGENTES	2.940.810,80C	0,00	2.723.471,05D	217.339,75C
2.1.2.2.1.00.00	ENTIDADES CREDORAS	95,61C	0,00	0,00	95,61C
2.1.2.2.1.08.00	= ESTADOS,DF E MUNICIPIOS	95,61C	0,00	0,00	95,61C
2.1.2.2.4.00.00	= PROVISOES PARA PAGAMENTOS DI	956.263,07C	0,00	835.688,27D	120.574,80C
2.1.2.2.5.00.00	= RESTITUICOES DE RECEITAS TRI	1.984.452,12C	0,00	1.887.782,78D	96.669,34C
2.1.4.0.0.00.00	VALORES PENDENTES A CURTO PRAZ	4.859.953,20C	0,00	6.301.425,24C	11.161.378,44C
2.1.4.1.0.00.00	RECEITAS PENDENTES	4.854.531,93C	0,00	6.301.425,24C	11.155.957,17C
2.1.4.1.1.00.00	RECEITAS A CLASSIFICAR	3.102.274,90C	0,00	2.850.629,65D	251.645,25C
2.1.4.1.1.01.00	RECEITA A CLASSIFICAR	3.102.274,90C	0,00	2.850.629,65D	251.645,25C
2.1.4.1.1.01.01	MAPA DE ARRECADACAO	3.044.280,22C	0,00	3.044.280,22D	0,00
2.1.4.1.1.01.02	RENDIMENTOS	0,00	0,00	4.149,58C	4.149,58C
2.1.4.1.1.01.03	IRRF SERVIDORES	6.599,88C	0,00	6.599,88D	0,00
2.1.4.1.1.01.04	IRRF PF	0,00	0,00	370,90C	370,90C
2.1.4.1.1.01.05	CONVENIOS	0,00	0,00	236.056,12C	236.056,12C
2.1.4.1.1.01.06	IRRF PJ	10.446,68C	0,00	10.446,68D	0,00
2.1.4.1.1.01.99	OUTRAS RECEITAS A CLASSIFICAR	40.948,12C	0,00	29.879,47D	11.068,65C
2.1.4.1.2.00.00	DEPOSITOS PENDENTES DE IDENTIF	1.606.590,37C	0,00	9.151.244,07C	10.757.834,44C
2.1.4.1.2.01.00	DEPOSITOS PENDENTES DE IDENTIF	1.459.163,61C	0,00	8.739.290,16C	10.198.453,77C
2.1.4.1.2.03.00	VALORES A IDENTIFICAR NA CONTA	147.426,76C	0,00	411.953,91C	559.380,67C
2.1.4.1.3.00.00	DIFERENCAS A APURAR	145.666,66C	0,00	810,82C	146.477,48C
2.1.4.1.3.01.00	DIFERENCAS DE RECEITAS A APURA	145.663,31C	0,00	770,04C	146.433,35C
2.1.4.1.3.02.00	DIFERENCAS DE TRANSF. MUNIC. -	2.101,13C	0,00	40,87C	2.142,00C
2.1.4.1.3.03.00	DIFERENCA DE TRANSF. AO FUNDEF	75.678,43C	0,00	351.811,18C	427.489,61C
2.1.4.1.3.04.00	DIFERENCAS DE TRANSF. AO MUNIC	3,35C	0,00	40,78C	44,13C
2.1.4.1.3.09.00	DIFERENCAS MAPA - TRANSF. MUNI	77.779,56D	0,00	351.852,05D	429.631,61D
2.1.4.1.3.09.01	DIFERENCA TRANSF. AO MUNIC. A	1.907,82D	0,00	24,42D	1.932,24D
2.1.4.1.3.09.02	DIFERENCA TRANSF. FUNDEF/MUNIC	193,31D	0,00	16,44D	209,75D
2.1.4.1.3.09.03	DIFERENCA TRANSF. FUNDEF/ESTAD	75.678,43D	0,00	351.811,19D	427.489,62D
2.1.4.9.0.00.00	OUTROS VALORES PENDENTES	5.421,27C	0,00	0,00	5.421,27C
2.1.8.0.0.00.00	CIRCULANTE EMPRESAS PÚBLICAS	17.827.929,85C	0,00	472.418,67D	17.355.511,18C
2.1.8.1.0.00.00	OBRIGACOES A PAGAR	17.827.929,85C	0,00	472.418,67D	17.355.511,18C
2.1.8.1.2.00.00	FORNECEDORES	367.223,18C	0,00	0,00	367.223,18C
2.1.8.1.2.01.00	FORNECEDORES	367.223,18C	0,00	0,00	367.223,18C
2.1.8.1.2.01.01	= FORNECEDORES DE BENS E SERVI	367.223,18C	0,00	0,00	367.223,18C
2.1.8.1.3.00.00	OBRIGACOES FISCAIS	2.712.262,32C	0,00	0,00	2.712.262,32C
2.1.8.1.3.01.00	OBRIGACOES FISCAIS	2.712.262,32C	0,00	0,00	2.712.262,32C
2.1.8.1.3.01.01	IRRF - PF	1.433,63C	0,00	0,00	1.433,63C

C O N T A	TITULO	SALDO		MOVIMENTO DO EXERCICIO		SALDO ATUAL
		ANTERIOR		NO MES	ATE O MES	
2.1.8.1.3.01.02	IRRF - PJ	5.006,72C		0,00	0,00	5.006,72C
2.1.8.1.3.01.03	ISS	745.555,27C		0,00	0,00	745.555,27C
2.1.8.1.3.01.04	COFINS	353.061,70C		0,00	0,00	353.061,70C
2.1.8.1.3.01.05	PIS	95.550,34C		0,00	0,00	95.550,34C
2.1.8.1.3.01.07	INSS	476.819,45C		0,00	0,00	476.819,45C
2.1.8.1.3.01.08	FGTS	196.875,55C		0,00	0,00	196.875,55C
2.1.8.1.3.01.09	SINDICAL	6.009,44C		0,00	0,00	6.009,44C
2.1.8.1.3.01.12	LEI 10.833 - CSLL,PIS,COFINS	6.740,14C		0,00	0,00	6.740,14C
2.1.8.1.3.01.99	OUTRAS OBRIGACOES FISCAIS	825.210,08C		0,00	0,00	825.210,08C
2.1.8.1.4.00.00	OUTRAS OBRIGACOES	13.426.806,67C		0,00	109.222,64C	13.536.029,31C
2.1.8.1.4.01.00	CONSIGNACOES A RECOLHER	8.948,57C		0,00	0,00	8.948,57C
2.1.8.1.4.01.02	SEGURO EM GRUPO	833,57C		0,00	0,00	833,57C
2.1.8.1.4.01.04	PENSAO ALIMENTICIA	32,74C		0,00	0,00	32,74C
2.1.8.1.4.01.99	OUTRAS OBRIGACOES	8.082,26C		0,00	0,00	8.082,26C
2.1.8.1.4.02.00	OBRIGAÇÕES RELATIVAS A EMPREGA	266.657,90C		0,00	0,00	266.657,90C
2.1.8.1.4.02.01	SALARIOS E HONORÁRIOS A PAGAR	13.687,06C		0,00	0,00	13.687,06C
2.1.8.1.4.02.99	OUTRAS OBRIGAÇÕES REL. A EMPRE	252.970,84C		0,00	0,00	252.970,84C
2.1.8.1.4.03.00	PREMIOS DE SEGUROS A PAGAR (CO	1.329.850,72C		0,00	109.222,64C	1.439.073,36C
2.1.8.1.4.03.01	SEGUROS	1.329.850,72C		0,00	109.222,64C	1.439.073,36C
2.1.8.1.4.04.00	CAUÇÕES E RETENÇÕES CONTRATUAI	10.324,65C		0,00	0,00	10.324,65C
2.1.8.1.4.04.99	OUTRAS RETENÇÕES	10.324,65C		0,00	0,00	10.324,65C
2.1.8.1.4.05.00	DEBITO COM O GOVERNO DO ESTADO	8.086.421,15C		0,00	0,00	8.086.421,15C
2.1.8.1.4.05.01	SEGURO COMPREENSIVO	3.487.341,13C		0,00	0,00	3.487.341,13C
2.1.8.1.4.05.02	CONTRIBUICAO TRIMESTRAL P/ FCV	4.599.080,02C		0,00	0,00	4.599.080,02C
2.1.8.1.4.99.00	OUTRAS OBRIGACOES	3.724.603,68C		0,00	0,00	3.724.603,68C
2.1.8.1.4.99.01	VALORES A TRANSF.MUTUÁRIOS (CO	2.104,06C		0,00	0,00	2.104,06C
2.1.8.1.4.99.02	CREDORES TRANSITÓRIOS - COHAB	576.486,54C		0,00	0,00	576.486,54C
2.1.8.1.4.99.04	CREDORES EM CONTAS CORRENTES (24,00C		0,00	0,00	24,00C
2.1.8.1.4.99.05	ADIANTAMENTO P/ AUMENTO DE CAP	2.528.310,86C		0,00	0,00	2.528.310,86C
2.1.8.1.4.99.99	OUTROS OBRIGAÇÕES	617.678,22C		0,00	0,00	617.678,22C
2.1.8.1.5.00.00	OUTRAS PROVISOES	1.314.819,98C		0,00	581.641,31D	733.178,67C
2.1.8.1.5.01.00	TRABALHISTAS	1.108.199,29C		0,00	581.641,31D	526.557,98C
2.1.8.1.5.99.00	OUTRAS PROVISÕES	206.620,69C		0,00	0,00	206.620,69C
2.1.8.1.6.00.00	REC P/CNT SISNIST,LIQ ANTEC E	6.817,70C		0,00	0,00	6.817,70C
2.1.8.1.6.01.00	DE LIQUIDACOES ANTECIPADAS	6.817,70C		0,00	0,00	6.817,70C
2.2.0.0.0.00.00	EXIGIVEL A LONGO PRAZO	3.528.922.827,72C		0,00	73.254.517,24D	3.455.668.310,48C
2.2.1.0.0.00.00	DEPOSITOS EXIGIVEIS A LONGO PR	68.578.166,65C		0,00	2.474.836,74D	66.103.329,91C
2.2.1.2.0.00.00	RECURSOS VINCULADOS	66.773.255,15C		0,00	2.474.836,74D	64.298.418,41C
2.2.1.2.1.00.00	= DEPOSITOS, CAUCOES E FIANCAS	689.685,18C		0,00	410.246,74C	1.099.931,92C
2.2.1.2.2.00.00	= DEPOSITOS JUDICIAIS	63.198.131,06C		0,00	0,00	63.198.131,06C
2.2.1.2.9.00.00	= OUTROS DEPOSITOS	2.885.438,91C		0,00	2.885.083,48D	355,43C
2.2.1.4.0.00.00	DEPOSITOS DE DIVERSAS ORIGENS	1.804.911,50C		0,00	0,00	1.804.911,50C
2.2.1.4.9.00.00	DEPOSITOS PARA QUEM DE DIREITO	1.804.911,50C		0,00	0,00	1.804.911,50C
2.2.1.4.9.03.00	= DEVOLUCAO DE VALORES A QUEM	1.804.911,50C		0,00	0,00	1.804.911,50C
2.2.2.0.0.00.00	OBRIGACOES EXIGIVEIS A LONGO P	3.326.461.905,69C		0,00	70.886.930,67D	3.255.574.975,02C
2.2.2.1.0.00.00	OPERACOES DE CREDITO - INTERNA	2.486.027.929,95C		0,00	40.598.715,86D	2.445.429.214,09C
2.2.2.1.2.00.00	EM CONTRATOS	2.486.024.361,50C		0,00	40.598.715,86D	2.445.425.645,64C
2.2.2.1.2.01.00	= CAIXA ECONOMICA FEDERAL	42.995.710,10C		0,00	5.144.262,39D	37.851.447,71C
2.2.2.1.2.02.00	= BNDES	268.494.367,01C		0,00	3.271.910,99D	265.222.456,02C
2.2.2.1.2.03.00	= COMPANHIA VALE DO RIO DOCE	544.631,12C		0,00	544.631,12D	0,00
2.2.2.1.2.05.00	= UNIAO	2.173.989.653,27C		0,00	31.637.911,36D	2.142.351.741,91C
2.2.2.1.5.00.00	FINANCIAMENTOS EM CIRCULACAO	3.568,45C		0,00	0,00	3.568,45C
2.2.2.1.5.02.00	= FINANCIAMENTOS DE CAPITAL DE	3.568,45C		0,00	0,00	3.568,45C
2.2.2.2.0.00.00	OPERACOES DE CREDITO - EXTERNA	200.320.809,90C		0,00	42.431.058,32D	157.889.751,58C
2.2.2.2.2.00.00	EM CONTRATOS	200.320.809,90C		0,00	42.431.058,32D	157.889.751,58C
2.2.2.2.2.01.00	= BIRD/PRODESPOL	109.161.035,53C		0,00	34.376.602,06D	74.784.433,47C
2.2.2.2.2.02.00	= BID/PROGRAMA RODOVIARIO	78.236.707,90C		0,00	11.233.844,25D	67.002.863,65C
2.2.2.2.2.03.00	= KFW	6.218.765,42C		0,00	1.293.010,28D	4.925.755,14C
2.2.2.2.2.04.00	= BIRD/AGUAS LIMPAS	6.704.301,05C		0,00	4.472.398,27C	11.176.699,32C
2.2.2.3.0.00.00	OBRIGACOES LEGAIS E TRIBUTARIA	543.787.028,34C		0,00	9.817.932,81D	533.969.095,53C
2.2.2.3.5.00.00	= OBRIGAÇÕES TRIBUTÁRIAS RENEG	543.787.028,34C		0,00	9.817.932,81D	533.969.095,53C
2.2.2.3.5.01.00	= PARCELAMENTO INSS	543.787.028,34C		0,00	9.916.093,27D	533.870.935,07C
2.2.2.3.5.07.00	= PARCELAMENTO FNDE	0,00		0,00	98.160,46C	98.160,46C
2.2.2.4.0.00.00	OBRIGACOES A PAGAR	96.326.137,50C		0,00	21.960.776,32C	118.286.913,82C
2.2.2.4.2.00.00	PRECATORIOS A PAGAR	96.326.137,50C		0,00	19.075.692,84C	115.401.830,34C
2.2.2.4.2.01.00	= PRECATORIOS DO TJES	17.297.837,40C		0,00	2.884.101,46C	20.181.938,86C

C O N T A	TITULO	MOVIMENTO DO EXERCICIO			SALDO ATUAL
		SALDO ANTERIOR	NO MES	ATE O MES	
2.2.2.4.2.02.00	= PRECATORIOS DO TRT	78.978.014,22C	0,00	15.070.238,93C	94.048.253,15C
2.2.2.4.2.04.00	= OPERACAO DE PEQUENO VALOR TR	50.285,88C	0,00	1.121.352,45C	1.171.638,33C
2.2.2.4.9.00.00	= OUTRAS OBRIGACOES A PAGAR	0,00	0,00	2.885.083,48C	2.885.083,48C
2.2.8.0.0.00.00	EXIGÍVEL A LONGO PRAZO EMPRESA	133.882.755,38C	0,00	107.250,17C	133.990.005,55C
2.2.8.1.0.00.00	EMPRESTIMOS	308.941,31C	0,00	0,00	308.941,31C
2.2.8.1.2.00.00	PROVISÃO PARA CONTINGENCIAS	308.941,31C	0,00	0,00	308.941,31C
2.2.8.1.2.01.00	PROVISÃO PARA CONTINGENCIAS	308.941,31C	0,00	0,00	308.941,31C
2.2.8.2.0.00.00	PARCELAMENTOS	131.185.981,37C	0,00	120.325,94C	131.306.307,31C
2.2.8.2.1.00.00	PARCELAMENTOS	131.185.981,37C	0,00	120.325,94C	131.306.307,31C
2.2.8.2.1.01.00	PARCELAMENTO PAES - INSS EMPRE	3.221.475,07C	0,00	211.655,81D	3.009.819,26C
2.2.8.2.1.04.00	PRESTACOES CAIXA ECONOMICA FED	1.336.426,42C	0,00	0,00	1.336.426,42C
2.2.8.2.1.05.00	ASSUNÇÃO DA DIVIDA P/ EST. ESP	126.628.079,88C	0,00	331.981,75C	126.960.061,63C
2.2.8.3.0.00.00	OBRIGACOES TRABALHISTAS	918.031,06C	0,00	0,00	918.031,06C
2.2.8.3.1.00.00	OBRIGACOES TRABALHISTAS	918.031,06C	0,00	0,00	918.031,06C
2.2.8.3.1.01.00	OBRIGACOES TRABALHISTAS DE LON	918.031,06C	0,00	0,00	918.031,06C
2.2.8.9.0.00.00	OUTROS EXIGIVEL A LONGO PRAZO	1.469.801,64C	0,00	13.075,77D	1.456.725,87C
2.2.8.9.9.00.00	OUTROS EXIGIVEL A LONGO PRAZO	1.469.801,64C	0,00	13.075,77D	1.456.725,87C
2.2.8.9.9.99.00	OUTROS EXIGIVEL A LONGO PRAZO	1.469.801,64C	0,00	13.075,77D	1.456.725,87C
2.3.0.0.0.00.00	RESULTADO DE EXERCICIOS FUTURO	1.228,00C	0,00	0,00	1.228,00C
2.3.1.0.0.00.00	RECITAS DE EXERCICIOS FUTUROS	1.228,00C	0,00	0,00	1.228,00C
2.4.0.0.0.00.00	PATRIMONIO LIQUIDO	1.797.428.242,23C	2.110.100.873,52C	2.114.271.315,18C	3.911.699.557,41C
2.4.1.0.0.00.00	PATRIMONIO/CAPITAL	646.553.472,26C	2.111.495.951,16C	2.118.982.246,76C	2.765.535.719,02C
2.4.1.1.0.00.00	PATRIMONIO	646.553.448,93C	2.111.495.951,16C	2.118.982.246,76C	2.765.535.695,69C
2.4.1.2.0.00.00	CAPITAL REALIZADO	23,33C	0,00	0,00	23,33C
2.4.1.2.1.00.00	CAPITAL SOCIAL SUBSCRITO	23,33C	0,00	0,00	23,33C
2.4.2.0.0.00.00	RESERVAS	1.004.077.418,99C	0,00	7.520.908,26D	996.556.510,73C
2.4.2.1.0.00.00	RESERVAS DE CAPITAL	7.520.908,26C	0,00	7.520.908,26D	0,00
2.4.2.1.1.00.00	RESERVAS DE CORRECAO MONETARIA	1.465.267,81C	0,00	1.465.267,81D	0,00
2.4.2.1.2.00.00	RESERVAS DE DOACOES E SUBVENC.	6.051.782,99C	0,00	6.051.782,99D	0,00
2.4.2.1.3.00.00	RESERVAS DE INCENTIVOS FISCAIS	3.857,46C	0,00	3.857,46D	0,00
2.4.2.4.0.00.00	RESERVAS TECNICAS	996.556.510,73C	0,00	0,00	996.556.510,73C
2.4.2.4.2.00.00	RESERVA DE GARANTIA	996.556.510,73C	0,00	0,00	996.556.510,73C
2.4.8.0.0.00.00	PATRIMÔNIO LÍQUIDO EMPRESAS PÚ	146.797.350,98C	1.395.077,64D	2.809.976,68C	149.607.327,66C
2.4.8.1.0.00.00	PATRIMÔNIO LÍQUIDO EMPRESAS PÚ	146.797.350,98C	1.395.077,64D	2.809.976,68C	149.607.327,66C
2.4.8.1.1.00.00	CAPITAL SOCIAL	245.271.136,47C	0,00	0,00	245.271.136,47C
2.4.8.1.1.01.00	CAPITAL SUBSCRITO	245.271.136,47C	0,00	0,00	245.271.136,47C
2.4.8.1.2.00.00	RESERVAS	808,92C	0,00	4.205.054,32C	4.205.863,24C
2.4.8.1.2.01.00	RESERVA DE CAPITAL	808,92C	0,00	4.205.054,32C	4.205.863,24C
2.4.8.1.2.01.01	CORR.MONET. DO CAPITAL REALIZA	808,92C	0,00	0,00	808,92C
2.4.8.1.2.01.02	REC.COM FINALIDADE DE SUBVENCO	0,00	0,00	4.205.054,32C	4.205.054,32C
2.4.8.1.9.00.00	LUCROS OU PREJUÍZOS ACUMULADOS	98.474.594,41D	1.395.077,64D	1.395.077,64D	99.869.672,05D
2.4.8.1.9.01.00	DE EXERCÍCIOS ANTERIORES	60.094.849,56D	0,00	0,00	60.094.849,56D
2.4.8.1.9.02.00	DO EXERCÍCIO	38.379.744,85D	1.395.077,64D	1.395.077,64D	39.774.822,49D
2.9.0.0.0.00.00	PASSIVO COMPENSADO	8.861.405.281,84C	0,00	135.537.368.465,79C	144.398.773.747,63C
2.9.1.0.0.00.00	EXECUCAO ORCAMENTARIA DA RECEI	0,00	0,00	8.920.165.120,00C	8.920.165.120,00C
2.9.1.1.0.00.00	PREVISAO ORCAMENTARIA POR NATU	0,00	0,00	8.920.165.120,00C	8.920.165.120,00C
2.9.1.1.1.00.00	= PREVISAO INICIAL DA RECEITA	0,00	0,00	8.822.065.120,00C	8.822.065.120,00C
2.9.1.1.2.00.00	= PREVISAO ADICIONAL DA RECEIT	0,00	0,00	116.680.226,00C	116.680.226,00C
2.9.1.1.9.00.00	* = ANULACAO DA PREVISAO DA RE	0,00	0,00	18.580.226,00D	18.580.226,00D
2.9.1.2.1.01.00	= PREVISAO INICIAL POR FONTE D	0,00	0,00	8.822.065.120,00C	8.822.065.120,00C
2.9.1.2.1.02.00	= PREVISAO ADICIONAL POR FONTE	0,00	0,00	116.680.226,00C	116.680.226,00C
2.9.1.2.1.09.00	* = ANULACAO DE PREVISAO POR F	0,00	0,00	18.580.226,00D	18.580.226,00D
2.9.1.2.1.99.00	* OUTROS CONTROLES POR FONTE D	0,00	0,00	8.920.165.120,00D	8.920.165.120,00D
2.9.2.0.0.00.00	EXECUCAO ORCAMENTARIA DA DESPE	430.692.062,40C	0,00	25.537.125.461,50C	25.967.817.523,90C
2.9.2.1.0.00.00	DISPONIBILIDADE DE CREDITO	0,00	0,00	9.049.724.108,54C	9.049.724.108,54C
2.9.2.1.1.00.00	= CREDITO DISPONIVEL	0,00	0,00	1.072.717.236,62C	1.072.717.236,62C
2.9.2.1.2.00.00	CREDITO INDISPONIVEL	0,00	0,00	86.647.975,00C	86.647.975,00C
2.9.2.1.2.01.00	CONTENCAO DE CREDITO	0,00	0,00	86.647.975,00C	86.647.975,00C
2.9.2.1.2.01.01	= CREDITO BLOQUEADO	0,00	0,00	86.647.975,00C	86.647.975,00C
2.9.2.1.3.00.00	CREDITO UTILIZADO	0,00	0,00	7.890.358.896,92C	7.890.358.896,92C
2.9.2.1.3.02.00	= CREDITO REALIZADO LIQUIDO	0,00	0,00	7.890.358.896,92C	7.890.358.896,92C
2.9.2.2.0.00.00	MOVIMENTO DE CREDITO	0,00	0,00	853.117.464,71C	853.117.464,71C
2.9.2.2.1.00.00	= DESTAQUE CONCEDIDO	0,00	0,00	337.438,40C	337.438,40C
2.9.2.2.2.00.00	PROVISAO CONCEDIDA	0,00	0,00	852.780.026,31C	852.780.026,31C
2.9.2.2.2.01.00	= PROVISAO CONCEDIDA	0,00	0,00	852.780.026,31C	852.780.026,31C
2.9.2.4.0.00.00	EXECUCAO DA DESPESA	0,00	0,00	7.890.358.896,92C	7.890.358.896,92C

C O N T A	TITULO	SALDO ANTERIOR	MOVIMENTO NO MES	DO EXERCICIO ATE O MES	SALDO ATUAL
2.9.2.4.1.00.00	DESPEZA EMPENHADA	0,00	0,00	7.890.358.896,92C	7.890.358.896,92C
2.9.2.4.1.01.00	COMPROMISSOS A LIQUIDAR	0,00	0,00	7.890.358.896,92C	7.890.358.896,92C
2.9.2.4.1.01.01	= EMPENHOS A LIQUIDAR - POR EM	0,00	0,00	265.272.649,56C	265.272.649,56C
2.9.2.4.1.01.02	= EMPENHOS LIQUIDADOS	0,00	0,00	7.625.086.247,36C	7.625.086.247,36C
2.9.2.4.5.01.00	= EMPENHOS LIQUIDADOS A APROPR	0,00	0,00	797.262.926,39C	797.262.926,39C
2.9.2.4.5.99.00	* = OUTROS VALORES A APROPRIAR	0,00	0,00	797.262.926,39D	797.262.926,39D
2.9.2.5.0.00.00	CONTROLE FINANCEIRO DE DESPEZA	430.692.062,40C	0,00	7.743.924.991,33C	8.174.617.053,73C
2.9.2.5.1.00.00	DESPEAS ORCAMENTARIA LIQUIDAD	430.692.062,40C	0,00	163.894.699,01D	266.797.363,39C
2.9.2.5.1.01.00	DESPEZA LIQUIDADADA A PAGAR	430.692.062,40C	0,00	163.894.699,01D	266.797.363,39C
2.9.2.5.1.01.01	= DESPEZA A PAGAR POR EMPENHO	0,00	0,00	136.042.034,30C	136.042.034,30C
2.9.2.5.1.01.02	= DESPEZA A PAGAR P/ NE DO EXE	430.269.632,58C	0,00	300.809.248,89D	129.460.383,69C
2.9.2.5.1.01.03	= DESPEZA A PAGAR P/ NE DO EXE	422.429,82C	0,00	872.515,58C	1.294.945,40C
2.9.2.5.2.00.00	CONTROLE ORCAMENTARIO DE PAGAM	0,00	0,00	7.870.583.197,30C	7.870.583.197,30C
2.9.2.5.2.01.00	DESPEZA PAGA POR EMPENHO	0,00	0,00	7.870.583.197,30C	7.870.583.197,30C
2.9.2.5.2.01.01	= DESPEZA PAGA POR EMPENHO DO	0,00	0,00	7.489.044.213,06C	7.489.044.213,06C
2.9.2.5.2.01.02	= DESPEZA PAGA POR NE DO EXERC	0,00	0,00	263.590.639,05C	263.590.639,05C
2.9.2.5.2.01.03	= DESPEZA PAGA POR NE DO EXERC	0,00	0,00	117.948.345,19C	117.948.345,19C
2.9.2.5.4.00.00	CONTROLE DE CANCELAMENTOS DE E	0,00	0,00	37.236.493,04C	37.236.493,04C
2.9.2.5.4.01.00	CANCELAMENTO DE RAP PROCESSADO	0,00	0,00	33.307.737,01C	33.307.737,01C
2.9.2.5.4.01.01	= CANC. DE DESP.A PAGAR P/ EMP	0,00	0,00	33.300.488,06C	33.300.488,06C
2.9.2.5.4.01.03	= CANC.DESP.A PAGAR EMP.EXEC.A	0,00	0,00	7.248,95C	7.248,95C
2.9.2.5.4.02.00	CANCELAMENTO DE CONSIGNACOES D	0,00	0,00	3.928.756,03C	3.928.756,03C
2.9.2.5.4.02.01	= CANC. DE CONSIG. A PAGAR P/	0,00	0,00	3.928.635,03C	3.928.635,03C
2.9.2.5.4.02.03	= CANC.CONSIG A PAGAR P/EMP.EX	0,00	0,00	121,00C	121,00C
2.9.3.0.0.00.00	EXECUCAO DA PROGRAMACAO FINANC	2.684.895.106,48C	0,00	73.170.339.887,39C	75.855.234.993,87C
2.9.3.1.0.00.00	COTA DE DESPEZA	0,00	0,00	9.217.732.162,71C	9.217.732.162,71C
2.9.3.1.1.00.00	COTA DE DESPEZA ORCAMENTARIA	0,00	0,00	8.963.076.133,54C	8.963.076.133,54C
2.9.3.1.1.01.00	= COTA DE DESPEZA A FIXAR	0,00	0,00	572.794.294,43C	572.794.294,43C
2.9.3.1.1.03.00	= COTA DE DESPEZA DISPONIVEL A	0,00	0,00	499.922.942,19C	499.922.942,19C
2.9.3.1.1.04.00	= COTA DE DESPEZA EMPENHADA	0,00	0,00	265.272.649,56C	265.272.649,56C
2.9.3.1.1.05.00	= CRONOGRAMA FINANCEIRO EXECUT	0,00	0,00	7.625.086.247,36C	7.625.086.247,36C
2.9.3.1.2.00.00	COTA DE DESPEZA EXTRA-ORCAMENT	0,00	0,00	6.662.016,17C	6.662.016,17C
2.9.3.1.2.02.00	COTA DE RESTITUICAO DE RECEITA	0,00	0,00	6.662.016,17C	6.662.016,17C
2.9.3.1.2.02.03	COTA DE RESTITUICAO UTILIZADA	0,00	0,00	6.419.941,13C	6.419.941,13C
2.9.3.1.2.02.06	= COTA DE DEP. DIV. ORIGENS UT	0,00	0,00	242.075,04C	242.075,04C
2.9.3.1.9.00.00	COTA AUTORIZADA DECRETO	0,00	0,00	247.994.013,00C	247.994.013,00C
2.9.3.1.9.09.00	= PREVISÃO DE PROGRAMAÇÃO FINA	0,00	0,00	247.994.013,00C	247.994.013,00C
2.9.3.2.0.00.00	DISPONIBILIDADES FINANCEIRAS	0,00	0,00	60.874.985,29D	60.874.985,29D
2.9.3.4.0.00.00	LIQUIDACAO DE COMPROMISSOS	0,00	0,00	24.297.846.681,10C	24.297.846.681,10C
2.9.3.4.1.00.00	= VALORES EM LIQUIDACAO	0,00	0,00	265.272.649,56C	265.272.649,56C
2.9.3.4.2.00.00	= VALORES LIQUIDADOS	0,00	0,00	7.625.086.247,36C	7.625.086.247,36C
2.9.3.4.3.00.00	CONTROLE DE COMPROMISSOS PAGOS	0,00	0,00	8.929.119.537,81C	8.929.119.537,81C
2.9.3.4.3.01.00	= VALORES PAGOS POR FONTE DE R	0,00	0,00	6.560.149.091,29C	6.560.149.091,29C
2.9.3.4.3.02.00	= DEPOSITOS PAGOS	0,00	0,00	212.474.948,31C	212.474.948,31C
2.9.3.4.3.04.00	= RESTOS A PAGAR PAGOS IDENT.	0,00	0,00	362.920.017,24C	362.920.017,24C
2.9.3.4.3.05.00	= PAGTO DE CONSIGNACOES POR FO	0,00	0,00	628.548.091,36C	628.548.091,36C
2.9.3.4.3.06.00	= OPERACOES DE CREDITO	0,00	0,00	300.347.030,41C	300.347.030,41C
2.9.3.4.3.07.00	= TRANSFERENCIAS A MUNICIPIOS	0,00	0,00	79.013.652,10C	79.013.652,10C
2.9.3.4.3.09.00	= TRANSFERENCIAS AOS OUTROS PO	0,00	0,00	751.857.375,06C	751.857.375,06C
2.9.3.4.3.11.00	VALORES PAGOS	0,00	0,00	15.190.365,04C	15.190.365,04C
2.9.3.4.3.11.04	= TRANSFERENCIA AO FUNPES	0,00	0,00	15.190.365,04C	15.190.365,04C
2.9.3.4.3.15.00	= PAGTO CONSIG.EXERC. ANTER. F	0,00	0,00	18.618.967,00C	18.618.967,00C
2.9.3.4.4.00.00	CONTROLE DE COMPROMISSOS PAGOS	0,00	0,00	7.478.368.246,37C	7.478.368.246,37C
2.9.3.4.4.01.00	= CONTROLE DE COMPROMISSOS PAG	0,00	0,00	6.495.118.842,32C	6.495.118.842,32C
2.9.3.4.4.04.00	= CONTROLE DE PAGAMENTO RESTOS	0,00	0,00	362.920.017,24C	362.920.017,24C
2.9.3.4.4.05.00	= CONTROLE COMPR. PAGOS - ND D	0,00	0,00	620.329.386,81C	620.329.386,81C
2.9.3.5.0.00.00	RECURSOS ARRECADADOS	0,00	0,00	8.041.835.647,41C	8.041.835.647,41C
2.9.3.5.1.00.00	RECEITA LIQUIDA ORCAMENTARIA	0,00	0,00	8.041.835.647,41C	8.041.835.647,41C
2.9.3.5.1.01.00	RECEITA BRUTA	0,00	0,00	8.041.355.954,67C	8.041.355.954,67C
2.9.3.5.1.09.00	DEDUCOES DA RECEITA	0,00	0,00	479.692,74C	479.692,74C
2.9.3.5.1.09.01	= RESTITUICAO DE RECEITA	0,00	0,00	479.692,74C	479.692,74C
2.9.3.8.0.00.00	CONTROLE DE COTA FINANCEIRA	2.684.443.270,58C	0,00	23.282.492.667,89C	25.966.935.938,47C
2.9.3.8.1.01.00	COTA FINANCEIRA A LIBERAR	0,00	0,00	9.212.174.560,30D	9.212.174.560,30D
2.9.3.8.1.01.01	* = COTA NORMAL	0,00	0,00	8.396.966.161,64D	8.396.966.161,64D
2.9.3.8.1.01.02	* = COTA EXTRA	0,00	0,00	815.208.398,66D	815.208.398,66D
2.9.3.8.1.02.00	COTA FINANCEIRA LIBERADA	0,00	0,00	9.212.174.560,30C	9.212.174.560,30C

C O N T A	TITULO	SALDO ANTERIOR	MOVIMENTO NO MES	DO EXERCICIO ATE O MES	SALDO ATUAL
2.9.3.8.1.02.01	= COTA NORMAL	0,00	0,00	8.396.966.161,64C	8.396.966.161,64C
2.9.3.8.1.02.02	= COTA EXTRA	0,00	0,00	815.208.398,66C	815.208.398,66C
2.9.3.8.2.01.00	COTA FINANCEIRA A LIBERAR	0,00	0,00	9.212.174.560,30D	9.212.174.560,30D
2.9.3.8.2.01.01	= COTA NORMAL	0,00	0,00	8.396.966.161,64D	8.396.966.161,64D
2.9.3.8.2.01.02	= COTA EXTRA	0,00	0,00	815.208.398,66D	815.208.398,66D
2.9.3.8.2.02.00	COTA FINANCEIRA LIBERADA	0,00	0,00	9.212.174.560,30C	9.212.174.560,30C
2.9.3.8.2.02.01	= COTA NORMAL	0,00	0,00	8.396.966.161,64C	8.396.966.161,64C
2.9.3.8.2.02.02	= COTA EXTRA	0,00	0,00	815.208.398,66C	815.208.398,66C
2.9.3.8.5.00.00	CONTROLE DE TRANSFERENCIA FINA	2.684.443.270,58C	0,00	23.282.492.667,89C	25.966.935.938,47C
2.9.3.8.5.01.00	TRANSFERENCIA FINANCEIRA CONCE	0,00	0,00	6.991.771.311,44C	6.991.771.311,44C
2.9.3.8.5.01.01	= DO EXERCICIO	0,00	0,00	6.862.959.339,58C	6.862.959.339,58C
2.9.3.8.5.01.02	= RESTOS A PAGAR	0,00	0,00	128.811.971,86C	128.811.971,86C
2.9.3.8.5.02.00	TRANSFERENCIA FINANCEIRA A UTI	2.684.443.270,58C	0,00	3.140.968.937,06C	5.825.412.207,64C
2.9.3.8.5.02.01	= DO EXERCICIO	0,00	0,00	4.711.976.953,01C	4.711.976.953,01C
2.9.3.8.5.02.02	= RESTOS A PAGAR	0,00	0,00	42.793.098,84C	42.793.098,84C
2.9.3.8.5.02.03	= SALDO DE EXERCICIO ANTERIOR	2.240.821.066,06C	0,00	2.239.765.116,63D	1.055.949,43C
2.9.3.8.5.02.04	= VALORES APLICADOS A UTILIZAR	443.622.204,52C	0,00	625.964.001,84C	1.069.586.206,36C
2.9.3.8.5.03.00	TRANSFERENCIA FINANCEIRA UTILI	0,00	0,00	9.319.079.112,77C	9.319.079.112,77C
2.9.3.8.5.03.01	= DO EXERCICIO	0,00	0,00	8.811.997.899,56C	8.811.997.899,56C
2.9.3.8.5.03.02	= RESTOS A PAGAR	0,00	0,00	389.534.645,18C	389.534.645,18C
2.9.3.8.5.03.05	= TRANSF.FINANC. OUTRAS UG'S E	0,00	0,00	117.546.568,03C	117.546.568,03C
2.9.3.8.5.04.00	AJUSTE DAS TRANSF. RECEBIDAS P	0,00	0,00	3.830.673.306,62C	3.830.673.306,62C
2.9.3.8.5.04.01	= DO EXERCICIO	0,00	0,00	2.255.904.624,75C	2.255.904.624,75C
2.9.3.8.5.04.02	= RESTOS A PAGAR	0,00	0,00	1.754.551.841,70C	1.754.551.841,70C
2.9.3.8.5.04.04	= APLICACAO	0,00	0,00	179.783.159,83D	179.783.159,83D
2.9.3.9.0.00.00	OUTRAS PROGRAMACOES	451.835,90C	0,00	8.391.307.713,57C	8.391.759.549,47C
2.9.3.9.3.00.00	OB A EMITIR	451.835,90C	0,00	1.025.874,46C	1.477.710,36C
2.9.3.9.3.01.00	OB A EMITIR - CTC P/ CTU	451.835,90C	0,00	1.025.874,46C	1.477.710,36C
2.9.3.9.3.01.01	= GR EMITIDAS NA CTC/CTD	451.835,90C	0,00	2.802.300.158,99C	2.802.751.994,89C
2.9.3.9.3.01.02	= OB EMITIDAS NA CTD/CTC	0,00	0,00	344.500.300,47C	344.500.300,47C
2.9.3.9.3.01.08	* = GR DE CTD	0,00	0,00	2.648.362.795,98D	2.648.362.795,98D
2.9.3.9.3.01.09	* = OB GERADAS DA CTC P/ CTU	0,00	0,00	162.307.361,57D	162.307.361,57D
2.9.3.9.3.01.10	* = OB DE CTD	0,00	0,00	335.104.427,45D	335.104.427,45D
2.9.3.9.9.00.00	DIVERSAS PROGRAMACOES	0,00	0,00	8.390.281.839,11C	8.390.281.839,11C
2.9.3.9.9.01.00	COTA FINANCEIRA	0,00	0,00	8.390.281.839,11C	8.390.281.839,11C
2.9.3.9.9.01.02	= COTA FINANCEIRA APROVADA	0,00	0,00	8.390.281.839,11C	8.390.281.839,11C
2.9.4.0.0.00.00	CONTROLES ESPECIFICOS	197.973.664,07C	0,00	24.739.644.092,77C	24.937.617.756,84C
2.9.4.2.0.00.00	APLICACOES/RESGATES FINANCEIRO	197.973.664,07C	0,00	2.938.205.866,40C	3.136.179.530,47C
2.9.4.2.1.00.00	APLICACOES/RESGATES FINANCEIRO	197.973.664,07C	0,00	2.938.205.866,40C	3.136.179.530,47C
2.9.4.2.1.01.00	APLICACOES FINANCEIRAS CTU UG	197.973.662,87C	0,00	218.597.259,20C	416.570.922,07C
2.9.4.2.1.01.01	= APLICACOES FINANCEIRAS A REA	1.000,79C	0,00	0,00	1.000,79C
2.9.4.2.1.01.02	= APLICACOES FINANCEIRAS REALI	197.972.662,08C	0,00	218.597.259,20C	416.569.921,28C
2.9.4.2.1.02.00	RESGATES FINANCEIROS CTU UG 22	1,20C	0,00	2.719.608.607,20C	2.719.608.608,40C
2.9.4.2.1.02.01	= RESGATES FINANCEIROS A REALI	1,20C	0,00	1,20D	0,00
2.9.4.2.1.02.02	= RESGATES FINANCEIROS REALIZA	0,00	0,00	2.719.608.608,40C	2.719.608.608,40C
2.9.4.4.0.00.00	CONTROLE DE RENDIMENTOS S/APLI	0,00	0,00	33.604.200,99C	33.604.200,99C
2.9.4.5.0.00.00	CONTROLE DA REC. DISPONIVEL	0,00	0,00	4.414.473.764,93C	4.414.473.764,93C
2.9.4.5.1.00.00	RECEITA DISPONIVEL	0,00	0,00	4.414.473.764,93C	4.414.473.764,93C
2.9.4.5.1.01.00	RECEITA TOTAL	0,00	0,00	6.157.858.876,04C	6.157.858.876,04C
2.9.4.5.1.02.00	* RETENCAO DA PARTICIPACAO DOS	0,00	0,00	1.349.178.558,93D	1.349.178.558,93D
2.9.4.5.1.03.00	* RETENCAO DO FUNDEF ESTADO	0,00	0,00	394.206.552,18D	394.206.552,18D
2.9.4.8.0.00.00	CONTROLE DE RESERVA ORCAMENTAR	0,00	0,00	17.353.360.260,45C	17.353.360.260,45C
2.9.4.8.1.00.00	DOTACAO AUTORIZADA COM DESTAQU	0,00	0,00	8.963.076.133,54C	8.963.076.133,54C
2.9.4.8.1.01.00	= DOTACAO DISPONIVEL SEM RESER	0,00	0,00	885.081.990,37C	885.081.990,37C
2.9.4.8.1.02.00	= DOTACAO DISPONIVEL COM RESER	0,00	0,00	187.635.246,25C	187.635.246,25C
2.9.4.8.1.03.00	= DOTACAO EMPENHADA	0,00	0,00	7.890.358.896,92C	7.890.358.896,92C
2.9.4.8.2.00.00	CONTROLE DE RESERVA POR PROCES	0,00	0,00	2.287,80C	2.287,80C
2.9.4.8.2.02.00	= RESERVA EMPENHADA POR PROCES	0,00	0,00	2.287,80C	2.287,80C
2.9.4.8.2.03.01	* = RESERVA A EMPENHAR A APROP	0,00	0,00	7.890.358.896,92D	7.890.358.896,92D
2.9.4.8.2.03.02	= RESERVA EMPENHADA A APROPRIA	0,00	0,00	7.890.358.896,92C	7.890.358.896,92C
2.9.4.8.3.00.00	CONTROLE DE RESERVA POR COTA	0,00	0,00	8.390.281.839,11C	8.390.281.839,11C
2.9.4.8.3.01.00	= COTA SEM RESERVA	0,00	0,00	312.287.695,94C	312.287.695,94C
2.9.4.8.3.02.00	= COTA COM RESERVA	0,00	0,00	187.635.246,25C	187.635.246,25C
2.9.4.8.3.03.00	= COTA UTILIZADA	0,00	0,00	7.890.358.896,92C	7.890.358.896,92C
2.9.5.0.0.00.00	EXECUCAO DE RESTOS A PAGAR	157.305.399,79C	0,00	226.897.761,39C	384.203.161,18C
2.9.5.1.0.00.00	= RESTOS A PAGAR NAO PROCESSAD	157.305.399,79C	0,00	108.059.017,42C	265.364.417,21C

C O N T A	TITULO	MOVIMENTO DO EXERCICIO			SALDO ATUAL
		SALDO ANTERIOR	NO MES	ATE O MES	
2.9.5.5.0.00.00	= RAP NAO PROCESSADOS LIQUIDAD	0,00	0,00	118.838.743,97C	118.838.743,97C
2.9.7.0.0.00.00	CONTROLE DE DISPONIBILIDADE PO	1.115.367.318,66C	0,00	212.678.920,99C	1.328.046.239,65C
2.9.7.1.0.00.00	DISPONIBILIDADE POR FONTE	1.115.367.318,66C	0,00	212.678.920,99C	1.328.046.239,65C
2.9.7.1.1.00.00	DISPONIBILIDADE CTU POR FONTE	205.426.066,08C	0,00	228.373.472,74C	433.799.538,82C
2.9.7.1.2.00.00	DISPONIBILIDADE CTC/CTD POR FO	909.941.252,58C	0,00	15.694.551,75D	894.246.700,83C
2.9.8.0.0.00.00	INGRESSOS CONTROLADOS	2.230.020,50C	0,00	2.382.187.284,09C	2.384.417.304,59C
2.9.8.2.0.00.00	VALORES, DEPOSITOS E OBRIGACOE	2.230.020,50C	0,00	2.382.187.284,09C	2.384.417.304,59C
2.9.8.2.1.00.00	CONTROLE DE APROP. DE SEGURIDA	0,00	0,00	70.796.774,08C	70.796.774,08C
2.9.8.2.2.00.00	CLASSIF. DA RECEITA IRRF, TRAN	0,00	0,00	219.157.407,85C	219.157.407,85C
2.9.8.2.5.00.00	CONTROLE DE RETENCAO DE TRIBUT	2.230.020,50C	0,00	33.770.009,20C	36.000.029,70C
2.9.8.2.5.01.00	INSS	907.858,47C	0,00	16.664.894,63C	17.572.753,10C
2.9.8.2.5.01.01	= INSS A RECOLHER	907.858,47C	0,00	462.270,18C	1.370.128,65C
2.9.8.2.5.01.02	= RECOLHIDO	0,00	0,00	16.202.624,45C	16.202.624,45C
2.9.8.2.5.02.00	ISS	372.164,00C	0,00	6.055.915,71C	6.428.079,71C
2.9.8.2.5.02.01	= ISS A RECOLHER	372.164,00C	0,00	107.405,65C	479.569,65C
2.9.8.2.5.02.02	= RECOLHIDO	0,00	0,00	5.948.510,06C	5.948.510,06C
2.9.8.2.5.05.00	IRRF PF/PJ	419.765,12C	0,00	3.967.448,24C	4.387.213,36C
2.9.8.2.5.05.01	= IRRF PF/PJ A RECOLHER	419.765,12C	0,00	1.149,29C	420.914,41C
2.9.8.2.5.05.02	= RECOLHIDO	0,00	0,00	3.966.298,95C	3.966.298,95C
2.9.8.2.5.06.00	INSS PRECATORIOS E PEQUENOS VA	272,74C	0,00	989.228,11C	989.500,85C
2.9.8.2.5.06.01	= INSS PRECATORIOS A RECOLHER	272,74C	0,00	0,00	272,74C
2.9.8.2.5.06.04	= INSS PQ VALORES RECOLHIDO	0,00	0,00	13.440,93C	13.440,93C
2.9.8.2.5.06.06	= INSS SENTENCA JUDICIAL RECOL	0,00	0,00	975.787,18C	975.787,18C
2.9.8.2.5.07.00	IRRF PRECATORIOS E PEQUENOS VA	608,28C	0,00	3.456,52C	4.064,80C
2.9.8.2.5.07.01	= IRRF PRECATORIOS A RECOLHER	608,28C	0,00	0,00	608,28C
2.9.8.2.5.07.04	= RECOLHIDO DE PEQUENOS VALORE	0,00	0,00	3.456,52C	3.456,52C
2.9.8.2.5.99.00	OUTRAS RETENCOES	529.351,89C	0,00	6.089.065,99C	6.618.417,88C
2.9.8.2.5.99.01	= A RECOLHER	529.351,89C	0,00	282.590,24D	246.761,65C
2.9.8.2.5.99.02	= RECOLHIDO	0,00	0,00	6.371.656,23C	6.371.656,23C
2.9.8.2.6.00.00	DESP.DO EXERCICIO E EX. ANTERI	0,00	0,00	1.617.274.931,73C	1.617.274.931,73C
2.9.8.2.7.00.00	CONTROLE DE IRRF	0,00	0,00	424.334.494,94C	424.334.494,94C
2.9.8.2.7.01.00	RECEITA DE IRRF - SERVIDORES	0,00	0,00	205.798.042,88C	205.798.042,88C
2.9.8.2.7.02.00	RECEITA DE IRRF - PF/PJ	0,00	0,00	13.359.364,97C	13.359.364,97C
2.9.8.2.7.03.00	DESPESAS COM IRRF - SERVIDORES	0,00	0,00	201.174.666,68C	201.174.666,68C
2.9.8.2.7.04.00	DESPESAS COM IRRF - PF/PJ	0,00	0,00	3.998.963,89C	3.998.963,89C
2.9.8.2.7.05.00	IRRF PRECATORIO, PEQUENO VALOR	0,00	0,00	3.456,52C	3.456,52C
2.9.8.2.9.00.00	VALORES DE CONSIGNACOES CLASSI	0,00	0,00	16.853.666,29C	16.853.666,29C
2.9.9.0.0.00.00	COMPENSACOES PASSIVAS DIVERSAS	4.272.941.709,94C	0,00	348.329.937,66C	4.621.271.647,60C
2.9.9.1.0.00.00	TITULOS E VALORES SOB RESPONSA	109.166.082,73C	0,00	517.481,57C	109.683.564,30C
2.9.9.2.0.00.00	BENS EM COMODATO	583.812,43C	0,00	8.062.869,16C	8.646.681,59C
2.9.9.4.0.00.00	MERCADORIAS APREENDIDAS	95,59C	0,00	0,00	95,59C
2.9.9.5.0.00.00	VALORES EM GARANTIA	63.153.527,34C	0,00	1.897.992,41D	61.255.534,93C
2.9.9.6.0.00.00	ACOES POR INTEGRALIZAR	8.907,20C	0,00	0,00	8.907,20C
2.9.9.7.0.00.00	DIR.OBRIG.CONTR.CONV.ACORD.AJU	3.882.618.960,42C	0,00	304.392.136,25C	4.187.011.096,67C
2.9.9.8.0.00.00	AUXILIOS, CONTRIBUICOES E SUBV	95.484.238,21C	0,00	37.155.133,21C	132.639.371,42C
2.9.9.9.0.00.00	COMPENSACOES DIVERSAS	121.926.086,02C	0,00	100.309,88C	122.026.395,90C
3.0.0.0.0.00.00	DESPESA	0,00	7.890.358.896,92C	0,00	0,00
3.3.0.0.0.00.00	DESPESAS CORRENTES	0,00	5.901.767.862,66C	0,00	0,00
3.3.1.0.0.00.00	PESSOAL E ENCARGOS SOCIAIS	0,00	2.389.916.071,21C	0,00	0,00
3.3.1.9.0.00.00	APLICACOES DIRETAS	0,00	2.389.916.071,21C	0,00	0,00
3.3.1.9.0.01.00	APOSENTADORIAS E REFORMAS	0,00	18.892.651,66C	0,00	0,00
3.3.1.9.0.01.01	PROVENTOS - PESSOAL CIVIL	0,00	14.651.555,43C	0,00	0,00
3.3.1.9.0.01.02	ABONO PROVISORIO - PESSOAL CIV	0,00	299.000,67C	0,00	0,00
3.3.1.9.0.01.05	VANTAGEM PESSOAL - LEI 8.216/9	0,00	2.123.317,29C	0,00	0,00
3.3.1.9.0.01.06	13 SALARIO - PESSOAL CIVIL	0,00	106.009,05C	0,00	0,00
3.3.1.9.0.01.87	COMPLEMENTACAO DE APOSENTADORI	0,00	1.691.001,65C	0,00	0,00
3.3.1.9.0.01.98	RESTOS A PAGAR	0,00	21.767,57C	0,00	0,00
3.3.1.9.0.03.00	PENSOES	0,00	16.569.662,08C	0,00	0,00
3.3.1.9.0.03.01	PENSOES CIVIS	0,00	11.046.612,22C	0,00	0,00
3.3.1.9.0.03.03	13 SALARIO - PESSOAL CIVIL - P	0,00	987.884,12C	0,00	0,00
3.3.1.9.0.03.05	ESPECIAIS - PESSOAL CIVIL	0,00	4.289.465,73C	0,00	0,00
3.3.1.9.0.03.30	ABONO PROVISORIO - PENSIONISTA	0,00	59.575,99C	0,00	0,00
3.3.1.9.0.03.86	COMPLEMENTACAO DE PENSOES - PE	0,00	4.324,02C	0,00	0,00
3.3.1.9.0.03.99	OUTRAS PENSOES	0,00	181.800,00C	0,00	0,00
3.3.1.9.0.04.00	CONTRATAAO P/ TEMPO DETERMINA	0,00	158.137.915,19C	0,00	0,00
3.3.1.9.0.04.01	PROFESSORES SUBSTITUTOS	0,00	131.462.087,12C	0,00	0,00

C O N T A	TITULO	SALDO ANTERIOR	MOVIMENTO DO EXERCICIO NO MES	ATE O MES	SALDO ATUAL
3.3.1.9.0.04.15	OBRIGACOES PATRONAIS	0,00	18.024.986,67C	0,00	0,00
3.3.1.9.0.04.30	ABONO PROVISORIO - DT	0,00	8.650.841,40C	0,00	0,00
3.3.1.9.0.09.00	SALARIO-FAMILIA	0,00	871.713,81C	0,00	0,00
3.3.1.9.0.09.01	SALARIO FAMILIA - ATIVO PESSOA	0,00	856.258,57C	0,00	0,00
3.3.1.9.0.09.02	SALARIO FAMILIA - INATIVO PESS	0,00	235,50C	0,00	0,00
3.3.1.9.0.09.03	SALARIO FAMILIA- ATIVO PESSOAL	0,00	9.295,26C	0,00	0,00
3.3.1.9.0.09.05	SALARIO FAMILIA - PENSIONISTA	0,00	2.996,20C	0,00	0,00
3.3.1.9.0.09.98	RESTOS A PAGAR	0,00	2.928,28C	0,00	0,00
3.3.1.9.0.11.00	VENCIMENTOS E VANTAGENS FIXAS	0,00	1.020.698.317,28C	0,00	0,00
3.3.1.9.0.11.01	VENCIMENTOS E SALARIOS	0,00	432.012.241,92C	0,00	0,00
3.3.1.9.0.11.04	ADICIONAL NOTURNO	0,00	1.254.372,75C	0,00	0,00
3.3.1.9.0.11.05	INCORPORACOES	0,00	714.512,41C	0,00	0,00
3.3.1.9.0.11.06	GRATIFICACAO DE PRODUTIVIDADE	0,00	10.118.911,61C	0,00	0,00
3.3.1.9.0.11.07	ABONO DE PERMANENCIA	0,00	4.430.021,64C	0,00	0,00
3.3.1.9.0.11.08	ADIANTAMENTO PECUNIARIO	0,00	72.358,38C	0,00	0,00
3.3.1.9.0.11.09	ADICIONAL DE PERICULOSIDADE	0,00	11.256.807,15C	0,00	0,00
3.3.1.9.0.11.10	ADICIONAL DE INSALUBRIDADE	0,00	18.578.871,10C	0,00	0,00
3.3.1.9.0.11.11	ADICIONAL ATIVIDADES PENOSAS	0,00	460.818,84C	0,00	0,00
3.3.1.9.0.11.14	ADICIONAL DE TRANSFERENCIA - A	0,00	3.081,26C	0,00	0,00
3.3.1.9.0.11.28	VANTAGEM PECUNIARIA INDIVIDUAL	0,00	141.858,99C	0,00	0,00
3.3.1.9.0.11.30	ABONO PROVISORIO - PESSOAL CIV	0,00	20.938.910,24C	0,00	0,00
3.3.1.9.0.11.31	GRATIFICAÇÃO POR EXERCÍCIO DE	0,00	14.950.733,10C	0,00	0,00
3.3.1.9.0.11.33	GRATIFICAÇÃO POR EXERCÍCIO DE	0,00	23.765.490,18C	0,00	0,00
3.3.1.9.0.11.35	INDENIZACAO DE LOCALIZACAO	0,00	108.989,13C	0,00	0,00
3.3.1.9.0.11.37	GRATIFICACAO POR TEMPO DE SERV	0,00	60.900.394,93C	0,00	0,00
3.3.1.9.0.11.39	GRATIFICACAO P/ENCARGOS DE CURS	0,00	7.634.000,20C	0,00	0,00
3.3.1.9.0.11.40	GRATIFICACOES ESPECIAIS	0,00	15.656.084,15C	0,00	0,00
3.3.1.9.0.11.41	GRATIFICACAO POR ATIVIDADES EX	0,00	273.365,07C	0,00	0,00
3.3.1.9.0.11.42	FÉRIAS INDENIZADAS	0,00	841.096,54C	0,00	0,00
3.3.1.9.0.11.43	13 SALARIO	0,00	53.884.794,97C	0,00	0,00
3.3.1.9.0.11.44	FÉRIAS - ABONO PECUNIÁRIO	0,00	6.610.717,74C	0,00	0,00
3.3.1.9.0.11.45	FÉRIAS - ABONO CONSTITUCIONAL	0,00	17.710.537,98C	0,00	0,00
3.3.1.9.0.11.47	LICENCA PREMIO	0,00	27.019,40C	0,00	0,00
3.3.1.9.0.11.71	REMUNERACAO DE DIRETORES	0,00	482.907,23C	0,00	0,00
3.3.1.9.0.11.73	REMUN. PARTICIP.ORGaos DELIBER	0,00	1.404.052,61C	0,00	0,00
3.3.1.9.0.11.74	SUBSIDIOS	0,00	7.934.142,79C	0,00	0,00
3.3.1.9.0.11.75	REPRESENTACAO MENSAL	0,00	9.610.960,16C	0,00	0,00
3.3.1.9.0.11.76	GRATIFICACAO ASSIDUIDADE	0,00	41.402.427,17C	0,00	0,00
3.3.1.9.0.11.77	REMUNERACAO DE PESSOAL EM DISP	0,00	78.105,21C	0,00	0,00
3.3.1.9.0.11.81	OUTROS PODERES NAO INTEGRADOS	0,00	256.677.273,89C	0,00	0,00
3.3.1.9.0.11.87	COMPLEMENTACAO SALARIAL - PESS	0,00	129.908,70C	0,00	0,00
3.3.1.9.0.11.98	RESTOS A PAGAR	0,00	632.549,84C	0,00	0,00
3.3.1.9.0.12.00	VENCIMENTOS E VANTAGENS FIXAS	0,00	170.829.893,30C	0,00	0,00
3.3.1.9.0.12.01	SOLDO/PARTE VENC.INER.AO POSTO	0,00	51.891.566,96C	0,00	0,00
3.3.1.9.0.12.03	GRATIFICACAO ADICIONAL POR TEM	0,00	7.295.328,57C	0,00	0,00
3.3.1.9.0.12.05	ADICIONAL DE COMPENSACAO ORGAN	0,00	18.190.261,56C	0,00	0,00
3.3.1.9.0.12.06	ADICIONAL DE HABILITACAO	0,00	3.215.338,47C	0,00	0,00
3.3.1.9.0.12.07	GRATIFICACAO DE LOCALIDADE ESP	0,00	791.734,16C	0,00	0,00
3.3.1.9.0.12.08	GRATIFICACAO DE REPRESENTACAO	0,00	1.713.171,60C	0,00	0,00
3.3.1.9.0.12.09	GRATIFICACAO DE FUNCAO NATUREZ	0,00	18.563.513,69C	0,00	0,00
3.3.1.9.0.12.10	GRATIFICACAO DE SERVICO VOLUNT	0,00	248.786,67C	0,00	0,00
3.3.1.9.0.12.12	ABONO PROVISORIO	0,00	4.006.174,35C	0,00	0,00
3.3.1.9.0.12.31	GRATIFICACAO DE COMANDO LEI C	0,00	1.542.964,31C	0,00	0,00
3.3.1.9.0.12.39	GRATIFICACAO DE CURSO	0,00	38.173.915,46C	0,00	0,00
3.3.1.9.0.12.43	13° SALÁRIO	0,00	13.006.085,41C	0,00	0,00
3.3.1.9.0.12.44	FERIAS - ABONO PECUNIARIO	0,00	4.185.276,44C	0,00	0,00
3.3.1.9.0.12.45	FERIAS - ABONO CONSTITUCIONAL	0,00	298.030,17C	0,00	0,00
3.3.1.9.0.12.76	GRATIFICACAO DE ASSIDUIDADE	0,00	7.705.715,39C	0,00	0,00
3.3.1.9.0.12.87	COMPLEMENTACAO SALARIAL - PESS	0,00	386,67C	0,00	0,00
3.3.1.9.0.12.98	RESTOS A PAGAR	0,00	1.643,42C	0,00	0,00
3.3.1.9.0.13.00	OBRIGACOES PATRONAIS	0,00	764.175.796,43C	0,00	0,00
3.3.1.9.0.13.01	FUNDO DE GARANTIA POR TEMPO DE	0,00	1.239.288,23C	0,00	0,00
3.3.1.9.0.13.02	CONTRIBUICOES PREVIDENCIARIAS	0,00	44.945.130,56C	0,00	0,00
3.3.1.9.0.13.04	CONTRIBUICAO DE SALARIO EDUCAC	0,00	183.372,18C	0,00	0,00
3.3.1.9.0.13.05	FUNDASPES	0,00	976,71C	0,00	0,00
3.3.1.9.0.13.09	SEGUROS DE ACIDENTES DO TRABAL	0,00	50.438,39C	0,00	0,00

C O N T A	TITULO	SALDO			SALDO ATUAL
		ANTERIOR	MOVIMENTO DO EXERCICIO NO MES	DO EXERCICIO ATE O MES	
3.3.1.9.0.13.11	FGTS - PDV	0,00	31.635,03C	0,00	0,00
3.3.1.9.0.13.15	MULTAS	0,00	26.752,84C	0,00	0,00
3.3.1.9.0.13.16	CONTRIB. 0,5% S/ REMUNERACAO M	0,00	302.854,14C	0,00	0,00
3.3.1.9.0.13.17	JUROS	0,00	78.516,85C	0,00	0,00
3.3.1.9.0.13.18	FUNPES - FUNDO FINANCEIRO	0,00	212.750.246,32C	0,00	0,00
3.3.1.9.0.13.19	FUNPES - FUNDO PREVIDENCIARIO	0,00	9.749.073,79C	0,00	0,00
3.3.1.9.0.13.20	OUTRAS OBRIGACOES PATRONAIS	0,00	24.341,52C	0,00	0,00
3.3.1.9.0.13.22	CONTRIB.COMPLEMEN.SUPERIOR AO	0,00	250.850.000,00C	0,00	0,00
3.3.1.9.0.13.23	CONTRIBUICAO COMPLEMENTAR AO F	0,00	188.685.048,48C	0,00	0,00
3.3.1.9.0.13.40	ENCARGOS DE PESSOAL REQUISIT.D	0,00	51.946,29C	0,00	0,00
3.3.1.9.0.13.81	OUTROS PODERES NAO INTEGRADOS	0,00	54.963.967,87C	0,00	0,00
3.3.1.9.0.13.98	RESTOS A PAGAR	0,00	242.207,23C	0,00	0,00
3.3.1.9.0.16.00	OUTRAS DESPESAS VARIAVEIS - PE	0,00	33.061.285,59C	0,00	0,00
3.3.1.9.0.16.01	AJUDA DE CUSTO	0,00	5.384.063,03C	0,00	0,00
3.3.1.9.0.16.04	GRATIFICACAO PELA REPRESENTACA	0,00	58.574,57C	0,00	0,00
3.3.1.9.0.16.05	GRATIF.P/ ENCARG. DE SELEC. AP	0,00	167.093,22C	0,00	0,00
3.3.1.9.0.16.21	ABONO	0,00	2.037,80C	0,00	0,00
3.3.1.9.0.16.22	RESSARCIMENTO DE VALE TRANSPOR	0,00	1.261,79C	0,00	0,00
3.3.1.9.0.16.23	RESSARCIMENTO DE FALTAS AO SER	0,00	33.220,28C	0,00	0,00
3.3.1.9.0.16.32	SUBSTITUICOES	0,00	156.996,81C	0,00	0,00
3.3.1.9.0.16.34	AVISO PREVIO	0,00	2.139,25C	0,00	0,00
3.3.1.9.0.16.44	SERVICOS EXTRAORDINARIOS	0,00	22.308.564,39C	0,00	0,00
3.3.1.9.0.16.81	OUTROS PODERES NAO INTEGRADOS	0,00	4.941.530,12C	0,00	0,00
3.3.1.9.0.16.98	RESTOS A PAGAR	0,00	5.804,33C	0,00	0,00
3.3.1.9.0.17.00	OUTRAS DESPESAS VARIAVEIS - PE	0,00	47.396.067,88C	0,00	0,00
3.3.1.9.0.17.02	INDENIZACOES DE AJUDA DE CUSTO	0,00	129.276,17C	0,00	0,00
3.3.1.9.0.17.06	RESSARCIMENTO DE VALE TRANSPOR	0,00	417,14C	0,00	0,00
3.3.1.9.0.17.14	ABONO	0,00	1.158,13C	0,00	0,00
3.3.1.9.0.17.32	SUBSTITUICOES	0,00	66.824,61C	0,00	0,00
3.3.1.9.0.17.44	SERVICOS EXTRAORDINARIOS	0,00	39.395.003,35C	0,00	0,00
3.3.1.9.0.17.76	AUXILIO MORADIA	0,00	7.703.238,80C	0,00	0,00
3.3.1.9.0.17.80	BONUS PECUNIARIO	0,00	99.293,33C	0,00	0,00
3.3.1.9.0.17.98	RESTOS A PAGAR	0,00	856,35C	0,00	0,00
3.3.1.9.0.19.00	AUXILIO FARDAMENTO	0,00	1.663.175,11C	0,00	0,00
3.3.1.9.0.19.01	AUXILIO FARDAMENTO	0,00	1.663.175,11C	0,00	0,00
3.3.1.9.0.34.00	OUTRAS DESP.PES.DECORRENTE CON	0,00	57.451.044,26C	0,00	0,00
3.3.1.9.0.34.01	SUBST.DE MAO-DE-OBRA(ART.18 PA	0,00	54.297.387,49C	0,00	0,00
3.3.1.9.0.34.81	OUTROS PODERES NAO INTEGRADOS	0,00	2.501.850,05C	0,00	0,00
3.3.1.9.0.34.98	RESTOS A PAGAR	0,00	651.806,72C	0,00	0,00
3.3.1.9.0.41.00	CONTRIBUICOES	0,00	5.656.879,46C	0,00	0,00
3.3.1.9.0.41.02	CIDA - ES	0,00	5.234.567,53C	0,00	0,00
3.3.1.9.0.41.03	EMCATUR - EMPRESA CAPIXABA DE	0,00	189.000,00C	0,00	0,00
3.3.1.9.0.41.04	CDA - COMP. DESENVOLVIMENTO AG	0,00	233.311,93C	0,00	0,00
3.3.1.9.0.91.00	SENTENCAS JUDICIARIAS	0,00	32.854.666,61C	0,00	0,00
3.3.1.9.0.91.01	PRECATORIO ATIVO CIVIL	0,00	28.606.742,81C	0,00	0,00
3.3.1.9.0.91.06	SETENCAS JUDICIAIS DE PEQUENO	0,00	1.332.572,05C	0,00	0,00
3.3.1.9.0.91.32	SENT.JUD.TRANSF.JULG.CAR.UNICO	0,00	2.620.378,42C	0,00	0,00
3.3.1.9.0.91.98	RESTOS A PAGAR	0,00	294.973,33C	0,00	0,00
3.3.1.9.0.92.00	DESPESAS DE EXERCICIOS ANTERIO	0,00	55.739.666,94C	0,00	0,00
3.3.1.9.0.92.01	ATIVO CIVIL	0,00	12.826.225,77C	0,00	0,00
3.3.1.9.0.92.02	INATIVO CIVIL	0,00	54.957,95C	0,00	0,00
3.3.1.9.0.92.04	OUTRAS DESPESAS VARIAVEIS - CI	0,00	2.303.432,33C	0,00	0,00
3.3.1.9.0.92.05	OBRIGACOES PATRONAIS - ATIVO C	0,00	5.745.235,33C	0,00	0,00
3.3.1.9.0.92.06	OBRIGACOES PATRONAIS - INATIVO	0,00	18.700,00C	0,00	0,00
3.3.1.9.0.92.10	OUTRAS DESPESAS VARIAVEIS - MI	0,00	7.804,72C	0,00	0,00
3.3.1.9.0.92.13	PENSIONISTA MILITAR	0,00	45.215,58C	0,00	0,00
3.3.1.9.0.92.23	GRAT.TEMPO DE SERVICO-ANUENIO	0,00	53.702,84C	0,00	0,00
3.3.1.9.0.92.26	RESSARCIMENTO DE DESP. DE PESS	0,00	971.666,15C	0,00	0,00
3.3.1.9.0.92.30	ABONO PROVISORIO - ATIVO CIVIL	0,00	983.030,37C	0,00	0,00
3.3.1.9.0.92.81	OUTROS PODERES NAO INTEGRADOS	0,00	31.869.336,13C	0,00	0,00
3.3.1.9.0.92.91	PRECATORIOS	0,00	6.153,44C	0,00	0,00
3.3.1.9.0.92.97	MULTAS, JUROS E CORRECAO MONET	0,00	854.206,33C	0,00	0,00
3.3.1.9.0.96.00	RESSARCIMENTO DE DESP. DE PESS	0,00	5.917.335,61C	0,00	0,00
3.3.1.9.0.96.01	PESSOAL REQUISITADO DE OUTROS	0,00	5.380.447,47C	0,00	0,00
3.3.1.9.0.96.98	RESTOS A PAGAR	0,00	536.888,14C	0,00	0,00
3.3.2.0.0.00.00	JUROS E ENCARGOS DA DIVIDA	0,00	142.505.079,02C	0,00	0,00

C O N T A	TITULO	SALDO ANTERIOR	MOVIMENTO DO EXERCICIO		SALDO ATUAL
			NO MES	ATE O MES	
3.3.2.9.0.00.00	APLICACOES DIRETAS	0,00	142.505.079,02C	0,00	0,00
3.3.2.9.0.21.00	JUROS SOBRE A DIVIDA POR CONTR	0,00	140.754.959,64C	0,00	0,00
3.3.2.9.0.21.01	JUROS SOBRE A DIVIDA INTERNA P	0,00	132.219.203,36C	0,00	0,00
3.3.2.9.0.21.10	JUROS SOBRE A DIVIDA INTERNA I	0,00	352.455,58C	0,00	0,00
3.3.2.9.0.21.11	JUROS SOBRE A DIVIDA EXTERNA P	0,00	8.183.300,70C	0,00	0,00
3.3.2.9.0.22.00	OUTROS ENCARGOS SOBRE A DIVIDA	0,00	1.750.119,38C	0,00	0,00
3.3.2.9.0.22.02	COMISSOES BANC S/ A DIV INTERN	0,00	1.038.524,93C	0,00	0,00
3.3.2.9.0.22.05	OUTROS ENCARGOS S/ A DIV INTER	0,00	468.724,33C	0,00	0,00
3.3.2.9.0.22.12	COMISSOES BANC S/ A DIV EXTERN	0,00	242.870,12C	0,00	0,00
3.3.3.0.0.00.00	OUTRAS DESPESAS CORRENTES	0,00	3.369.346.712,43C	0,00	0,00
3.3.3.2.0.00.00	TRANSFERENCIAS A UNIAO	0,00	1.827,19C	0,00	0,00
3.3.3.2.0.39.00	OUTROS SERVICOS DE TERCEIROS-	0,00	1.827,19C	0,00	0,00
3.3.3.2.0.39.22	CONVENIOS, ACORDOS E AJUSTES	0,00	1.827,19C	0,00	0,00
3.3.3.3.0.00.00	TRANSFERENCIA A ESTADOS E O DI	0,00	928.633,58C	0,00	0,00
3.3.3.3.0.39.00	OUTROS SERVICOS DE TERCEIROS -	0,00	928.633,58C	0,00	0,00
3.3.3.3.0.39.23	MINAS GERAIS	0,00	928.633,58C	0,00	0,00
3.3.3.4.0.00.00	TRANSFERENCIAS A MUNICIPIOS	0,00	1.489.492.359,23C	0,00	0,00
3.3.3.4.0.30.00	MATERIAL DE CONSUMO	0,00	5.013.608,29C	0,00	0,00
3.3.3.4.0.30.13	MUNICIPIOS DO ESPIRITO SANTO	0,00	4.708.661,29C	0,00	0,00
3.3.3.4.0.30.98	RESTOS A PAGAR	0,00	304.947,00C	0,00	0,00
3.3.3.4.0.32.00	MATERIAL DE DISTRIBUICAO GRATU	0,00	15.000,00C	0,00	0,00
3.3.3.4.0.32.13	MUNICIPIOS DO ESPIRITO SANTO	0,00	15.000,00C	0,00	0,00
3.3.3.4.0.39.00	OUTROS SERVICOS DE TERCEIROS -	0,00	85.911.391,50C	0,00	0,00
3.3.3.4.0.39.13	MUNICIPIO DO ESPIRITO SANTO EX	0,00	48.631.821,80C	0,00	0,00
3.3.3.4.0.39.79	MUNICIPIOS DO ESPIRITO SANTO-T	0,00	36.639.683,14C	0,00	0,00
3.3.3.4.0.39.98	RESTOS A PAGAR	0,00	639.886,56C	0,00	0,00
3.3.3.4.0.41.00	CONTRIBUICOES	0,00	1.398.113.750,78C	0,00	0,00
3.3.3.4.0.41.01	TRANSF. A MUNICIPIOS - ICMS 2	0,00	741.010.533,25C	0,00	0,00
3.3.3.4.0.41.02	TRANSF. A MUNICIPIOS - IPVA	0,00	79.070.900,29C	0,00	0,00
3.3.3.4.0.41.03	TRANSF. A MUNICIPIOS - IPI 21	0,00	24.522.461,01C	0,00	0,00
3.3.3.4.0.41.05	TRANSF. A MUNICIPIOS - ICMS FU	0,00	337.989.101,58C	0,00	0,00
3.3.3.4.0.41.06	TRANSF. A MUNICIPIOS - ICMS 3,	0,00	130.766.563,15C	0,00	0,00
3.3.3.4.0.41.07	TRANSF. A MUNICIPIOS - IPI 3,7	0,00	4.327.492,91C	0,00	0,00
3.3.3.4.0.41.08	TRANSF. A MUNICIPIOS-ICMS FUND	0,00	59.645.134,42C	0,00	0,00
3.3.3.4.0.41.09	TRANSF. A MUNICIPIOS - CIDE	0,00	9.260.782,78C	0,00	0,00
3.3.3.4.0.41.11	TRANSF. A MUNICIPIOS - ROYALTI	0,00	11.520.781,39C	0,00	0,00
3.3.3.4.0.92.00	DESPESAS DE EXERCICIOS ANTERIO	0,00	438.608,66C	0,00	0,00
3.3.3.4.0.92.13	MUNICIPIOS DO ESPIRITO SANTO	0,00	437.640,56C	0,00	0,00
3.3.3.4.0.92.98	RESTOS A PAGAR	0,00	968,10C	0,00	0,00
3.3.3.5.0.00.00	TRANSF.INSTIT.PRIVADAS S/FINS	0,00	48.289.937,67C	0,00	0,00
3.3.3.5.0.30.00	MATERIAL DE CONSUMO	0,00	2.500,00C	0,00	0,00
3.3.3.5.0.30.07	INSTITUICOES DE CARATER AGROPE	0,00	2.500,00C	0,00	0,00
3.3.3.5.0.39.00	OUTROS SERVICOS DE TERCEIROS-P	0,00	22.943.716,31C	0,00	0,00
3.3.3.5.0.39.22	CONVENIOS, ACORDOS E AJUSTES	0,00	20.959.836,47C	0,00	0,00
3.3.3.5.0.39.23	CONTRATOS	0,00	592.399,31C	0,00	0,00
3.3.3.5.0.39.98	RESTOS A PAGAR	0,00	1.391.480,53C	0,00	0,00
3.3.3.5.0.43.00	SUBVENCOES SOCIAIS	0,00	25.343.721,36C	0,00	0,00
3.3.3.5.0.43.01	DIVERSAS INSTITUICOES PRIVADAS	0,00	25.172.700,36C	0,00	0,00
3.3.3.5.0.43.02	MEPES	0,00	10.000,00C	0,00	0,00
3.3.3.5.0.43.98	RESTOS A PAGAR	0,00	161.021,00C	0,00	0,00
3.3.3.6.0.00.00	TRANSF. INSTIT. PRIVADAS COM F	0,00	28.264.554,83C	0,00	0,00
3.3.3.6.0.41.00	CONTRIBUICOES	0,00	28.264.554,83C	0,00	0,00
3.3.3.6.0.41.10	TRANSCOL SOCIAL	0,00	28.264.554,83C	0,00	0,00
3.3.3.7.0.00.00	TRANSF. A INSTITUIC. MULTIGOVE	0,00	23.932.024,97C	0,00	0,00
3.3.3.7.0.41.00	CONTRIBUICOES	0,00	23.932.024,97C	0,00	0,00
3.3.3.7.0.41.05	FUNDEF - LEILAO FUNDAP	0,00	23.932.024,97C	0,00	0,00
3.3.3.8.0.00.00	TRANSFERENCIA AO EXTERIOR	0,00	342.279,06C	0,00	0,00
3.3.3.8.0.39.00	OUTROS SERVIÇOS DE TERCEIROS -	0,00	342.279,06C	0,00	0,00
3.3.3.8.0.39.24	PNUD-PROGRAMA DAS NACOES UNIDA	0,00	342.279,06C	0,00	0,00
3.3.3.9.0.00.00	APLICACOES DIRETAS	0,00	1.778.095.095,90C	0,00	0,00
3.3.3.9.0.01.00	APOSENTADORIAS E REFORMAS	0,00	626.692.791,71C	0,00	0,00
3.3.3.9.0.01.01	PROVENTOS - PESSOAL CIVIL RPPS	0,00	499.588.534,58C	0,00	0,00
3.3.3.9.0.01.02	ABONO PROVISORIO - INATIVOS PE	0,00	14.010.684,82C	0,00	0,00
3.3.3.9.0.01.06	13 SALARIO - PESSOAL CIVIL - R	0,00	64.955,83C	0,00	0,00
3.3.3.9.0.01.21	PROVENTOS - PESSOAL MILITAR - R	0,00	111.534.258,92C	0,00	0,00
3.3.3.9.0.01.24	ABONO PROVISORIO - INATIVOS PE	0,00	1.494.357,56C	0,00	0,00

C O N T A	TITULO	SALDO ANTERIOR	MOVIMENTO DO EXERCICIO		SALDO ATUAL
			NO MES	ATE O MES	
3.3.3.9.0.03.00	PENSOES	0,00	182.110.150,55C	0,00	0,00
3.3.3.9.0.03.01	PENSIONISTAS CIVIS - RPPS	0,00	180.175.751,59C	0,00	0,00
3.3.3.9.0.03.02	PESIONISTAS MILITARES - RPPS.	0,00	81.975,90C	0,00	0,00
3.3.3.9.0.03.07	ABONO PROVISORIO - PENSIONISTA	0,00	1.764.559,64C	0,00	0,00
3.3.3.9.0.03.98	RESTOS A PAGAR	0,00	87.863,42C	0,00	0,00
3.3.3.9.0.05.00	OUTROS BENEFICIOS PREVIDENCIAR	0,00	272.700,00C	0,00	0,00
3.3.3.9.0.05.59	PECULIO	0,00	272.700,00C	0,00	0,00
3.3.3.9.0.08.00	OUTROS BENEFICIOS ASSISTENCIAIAI	0,00	904.173,43C	0,00	0,00
3.3.3.9.0.08.01	ADICIONAL DE FUNERAL	0,00	5.511,44C	0,00	0,00
3.3.3.9.0.08.51	AUXILIO DOENCA	0,00	760.450,35C	0,00	0,00
3.3.3.9.0.08.53	AUXILIO RECLUSAO	0,00	61.779,34C	0,00	0,00
3.3.3.9.0.08.54	AUXILIO FUNERAL	0,00	43.469,48C	0,00	0,00
3.3.3.9.0.08.55	AUXILIO CRECHE	0,00	32.962,82C	0,00	0,00
3.3.3.9.0.14.00	DIARIAS - CIVIL	0,00	7.836.102,09C	0,00	0,00
3.3.3.9.0.14.14	DIARIAS NO PAIS	0,00	6.471.707,27C	0,00	0,00
3.3.3.9.0.14.16	DIARIAS NO EXTERIOR	0,00	63.921,05C	0,00	0,00
3.3.3.9.0.14.81	OUTROS PODERES NAO INTEGRADOS	0,00	1.256.857,57C	0,00	0,00
3.3.3.9.0.14.96	DIARIAS - SUPRIMENTO DE FUNDOS	0,00	19.887,20C	0,00	0,00
3.3.3.9.0.14.98	RESTOS A PAGAR	0,00	23.729,00C	0,00	0,00
3.3.3.9.0.15.00	DIARIAS - MILITAR	0,00	2.209.275,86C	0,00	0,00
3.3.3.9.0.15.14	DIARIAS NO PAIS	0,00	2.209.275,86C	0,00	0,00
3.3.3.9.0.18.00	AUXILIO FINANCEIRO A ESTUDANTE	0,00	3.131.900,00C	0,00	0,00
3.3.3.9.0.18.01	BOLSAS DE ESTUDO NO PAIS	0,00	3.118.820,00C	0,00	0,00
3.3.3.9.0.18.04	AUX.FINANC.A ESTUD. - DESENV.	0,00	1.800,00C	0,00	0,00
3.3.3.9.0.18.98	RESTOS A PAGAR	0,00	11.280,00C	0,00	0,00
3.3.3.9.0.20.00	AUXILIO FINANCEIRO A PESQUISAD	0,00	2.322.631,88C	0,00	0,00
3.3.3.9.0.20.01	AUXILIO A PESQUISADORES	0,00	2.292.231,88C	0,00	0,00
3.3.3.9.0.20.02	BOLSA DE APOIO TECNICO E DE PE	0,00	1.500,00C	0,00	0,00
3.3.3.9.0.20.03	BOLSA DE INICIACAO CIENTIFICA	0,00	28.900,00C	0,00	0,00
3.3.3.9.0.30.00	MATERIAL DE CONSUMO	0,00	101.108.728,23C	0,00	0,00
3.3.3.9.0.30.01	COMBUSTIVEIS E LUBRIFICANTES	0,00	15.116.195,27C	0,00	0,00
3.3.3.9.0.30.02	COMBUSTIVEIS E LUBRIFICANTES D	0,00	320.833,74C	0,00	0,00
3.3.3.9.0.30.03	COMBUSTIVEIS E LUBRIFICANTES O	0,00	290.809,62C	0,00	0,00
3.3.3.9.0.30.04	GAS ENGARRAFADO	0,00	4.081.064,04C	0,00	0,00
3.3.3.9.0.30.05	EXPLOSIVOS E MUNICOES	0,00	1.681.415,35C	0,00	0,00
3.3.3.9.0.30.06	ALIMENTOS PARA ANIMAIS	0,00	189.202,42C	0,00	0,00
3.3.3.9.0.30.07	GENEROS ALIMENTACAO	0,00	5.017.222,22C	0,00	0,00
3.3.3.9.0.30.09	MATERIAL FARMACOLOGICO	0,00	14.816.287,42C	0,00	0,00
3.3.3.9.0.30.10	MATERIAL ODONTOLOGICO	0,00	173.614,67C	0,00	0,00
3.3.3.9.0.30.11	MATERIAL QUIMICO	0,00	5.862.855,43C	0,00	0,00
3.3.3.9.0.30.12	MATERIAL DE COUDELARIA OU DE U	0,00	6.828,08C	0,00	0,00
3.3.3.9.0.30.13	MATERIAL DE CACA E PESCA	0,00	7.282,96C	0,00	0,00
3.3.3.9.0.30.14	MATERIAL EDUCATIVO E ESPORTIVO	0,00	120.891,01C	0,00	0,00
3.3.3.9.0.30.15	MATERIAL PARA FESTIVIDADES E H	0,00	137.959,75C	0,00	0,00
3.3.3.9.0.30.16	MATERIAL DE EXPEDIENTE	0,00	3.690.473,41C	0,00	0,00
3.3.3.9.0.30.17	MATERIAL DE PROCESSAMENTO DE D	0,00	4.553.065,91C	0,00	0,00
3.3.3.9.0.30.18	MATERIAL E MEDICAMENTOS PARA U	0,00	105.278,89C	0,00	0,00
3.3.3.9.0.30.19	MATERIAL DE ACONDICIONAMENTO E	0,00	388.665,74C	0,00	0,00
3.3.3.9.0.30.20	MATERIAL DE CAMA, MESA E BANHO	0,00	871.280,06C	0,00	0,00
3.3.3.9.0.30.21	MATERIAL DE COPA COZINHA	0,00	425.068,20C	0,00	0,00
3.3.3.9.0.30.22	MATERIAL LIMPEZA E PRODUCAO DE	0,00	2.308.257,00C	0,00	0,00
3.3.3.9.0.30.23	UNIFORMES, TECIDOS E AVIAMENTO	0,00	585.481,24C	0,00	0,00
3.3.3.9.0.30.24	MATERIAL PARA MANUTENCAO DE BE	0,00	998.807,49C	0,00	0,00
3.3.3.9.0.30.25	MATERIAL PARA MANUTENCAO DE BE	0,00	878.835,32C	0,00	0,00
3.3.3.9.0.30.26	MATERIAL ELETRICO E ELETRONICO	0,00	944.580,95C	0,00	0,00
3.3.3.9.0.30.27	MATERIAL DE MANOBRA E PATRULHA	0,00	71.912,94C	0,00	0,00
3.3.3.9.0.30.28	MATERIAL DE PROTECAO E SEGURAN	0,00	640.249,49C	0,00	0,00
3.3.3.9.0.30.29	MATERIAL PARA AUDIO, VIDEO E F	0,00	613.339,44C	0,00	0,00
3.3.3.9.0.30.30	MATERIAL PARA COMUNICACOES	0,00	133.780,65C	0,00	0,00
3.3.3.9.0.30.31	SEMENTES, MUDAS DE PLANTAS E I	0,00	107.738,43C	0,00	0,00
3.3.3.9.0.30.32	SUPRIMENTO DE AVIACAO	0,00	172.299,08C	0,00	0,00
3.3.3.9.0.30.33	MATERIAL PARA PRODUCAO INDUSTR	0,00	36.437,97C	0,00	0,00
3.3.3.9.0.30.34	SOBRESSALENTES, MAQ.E MOT.DE N	0,00	9.702,61C	0,00	0,00
3.3.3.9.0.30.35	MATERIAL LABORATORIAL	0,00	2.872.539,63C	0,00	0,00
3.3.3.9.0.30.36	MATERIAL HOSPITALAR	0,00	12.971.850,03C	0,00	0,00
3.3.3.9.0.30.37	SOBRESSALENTES DE ARMAMENTO	0,00	11.127,50C	0,00	0,00

C O N T A	TITULO	SALDO ANTERIOR	MOVIMENTO DO EXERCICIO		SALDO ATUAL
			NO MES	ATE O MES	
3.3.3.9.0.30.39	MATERIAL PARA MANUTENCAO DE VE	0,00	4.479.358,57C	0,00	0,00
3.3.3.9.0.30.40	MATERIAL BIOLOGICO	0,00	600,00C	0,00	0,00
3.3.3.9.0.30.41	MATERIAL PARA UTILIZACAO EM GR	0,00	635.125,37C	0,00	0,00
3.3.3.9.0.30.42	FERRAMENTAS	0,00	55.005,43C	0,00	0,00
3.3.3.9.0.30.43	MATERIAL PARA REABILITACAO PRO	0,00	778.881,16C	0,00	0,00
3.3.3.9.0.30.44	MATERIAL DE SINALIZACAO VISUAL	0,00	178.602,80C	0,00	0,00
3.3.3.9.0.30.45	MATERIAL TECNICO PARA SELECAO	0,00	10.195,01C	0,00	0,00
3.3.3.9.0.30.46	MATERIAL BIBLIOGRAFICO NAO IMO	0,00	71.919,93C	0,00	0,00
3.3.3.9.0.30.47	AQUISICAO DE SOFTWARES DE BASE	0,00	60.018,22C	0,00	0,00
3.3.3.9.0.30.48	BENS MOVEIS NAO ATIVAVEIS	0,00	20.217,90C	0,00	0,00
3.3.3.9.0.30.49	BILHETES DE PASSAGEM	0,00	290,00C	0,00	0,00
3.3.3.9.0.30.50	BANDEIRAS,FLAMULAS E INSIGNIAS	0,00	34.590,85C	0,00	0,00
3.3.3.9.0.30.52	MATERIAL DE CARATER SECRETO OU	0,00	23.910,10C	0,00	0,00
3.3.3.9.0.30.53	MATERIAL METEOROLOGICO	0,00	29.708,92C	0,00	0,00
3.3.3.9.0.30.54	MATERIAL P/MANUT.CONSERV.DE ES	0,00	24.606,65C	0,00	0,00
3.3.3.9.0.30.81	OUTROS PODERES NAO INTEGRADOS	0,00	3.842.302,81C	0,00	0,00
3.3.3.9.0.30.89	MATERIAL DISTRIBUICAO GRATUITA	0,00	565,00C	0,00	0,00
3.3.3.9.0.30.96	MATERIAL DE CONSUMO - SUPRIMEN	0,00	465.923,37C	0,00	0,00
3.3.3.9.0.30.97	MULTAS, JUROS E CORRECAO MONET	0,00	38,71C	0,00	0,00
3.3.3.9.0.30.98	RESTOS A PAGAR	0,00	9.182.149,47C	0,00	0,00
3.3.3.9.0.30.99	OUTROS MATERIAIS DE CONSUMO	0,00	1.484,00C	0,00	0,00
3.3.3.9.0.31.00	PREMIACOES CULT.,ARTIST.,CIEN	0,00	284.185,29C	0,00	0,00
3.3.3.9.0.31.01	PREMIACOES CULTURAI	0,00	30.240,14C	0,00	0,00
3.3.3.9.0.31.02	PREMIACOES ARTISTICAS	0,00	219.284,00C	0,00	0,00
3.3.3.9.0.31.04	PREMIACOES DESPORTIVAS	0,00	27.837,15C	0,00	0,00
3.3.3.9.0.31.05	ORDENS HONORIFICAS	0,00	1.570,00C	0,00	0,00
3.3.3.9.0.31.98	RESTOS A PAGAR	0,00	5.254,00C	0,00	0,00
3.3.3.9.0.32.00	MATERIAL DE DISTRIBUICAO GRATU	0,00	74.969.058,14C	0,00	0,00
3.3.3.9.0.32.03	MATERIAL DESTINADO A ASSISTENC	0,00	65.488.612,99C	0,00	0,00
3.3.3.9.0.32.04	MATERIAL EDUCACIONAL E CULTURA	0,00	427.202,70C	0,00	0,00
3.3.3.9.0.32.05	MERCADORIAS PARA DOACAO.	0,00	5.652.201,75C	0,00	0,00
3.3.3.9.0.32.07	MATERIAL PARA CERIMONIAL	0,00	9.400,00C	0,00	0,00
3.3.3.9.0.32.08	MATERIAL PAR REABILITACAO PROF	0,00	328.629,17C	0,00	0,00
3.3.3.9.0.32.09	MATERIAL PARA DIVULGACAO	0,00	31.440,40C	0,00	0,00
3.3.3.9.0.32.12	MERC.P/DOACAO-AGRIC.FAMILIAR-C	0,00	50.024,66C	0,00	0,00
3.3.3.9.0.32.81	OUTROS PODERES NAO INTEGRADOS	0,00	21.398,00C	0,00	0,00
3.3.3.9.0.32.89	MATERIAL DISTRIBUICAO GRATUITA	0,00	7.460,00C	0,00	0,00
3.3.3.9.0.32.96	DESPESAS MAT. DISTRIB. GRATUIT	0,00	89.865,34C	0,00	0,00
3.3.3.9.0.32.98	RESTOS A PAGAR	0,00	2.862.823,13C	0,00	0,00
3.3.3.9.0.33.00	PASSAGENS E DESPESAS COM LOCOM	0,00	14.116.976,22C	0,00	0,00
3.3.3.9.0.33.01	PASSAGENS PARA O PAIS	0,00	3.970.081,24C	0,00	0,00
3.3.3.9.0.33.02	PASSAGENS PARA O EXTERIOR	0,00	74.596,64C	0,00	0,00
3.3.3.9.0.33.03	LOCACAO DE MEIOS DE TRANSPORTE	0,00	6.019.873,97C	0,00	0,00
3.3.3.9.0.33.05	LOCOMOCAO URBANA	0,00	650.699,29C	0,00	0,00
3.3.3.9.0.33.06	PASSAGENS E LOCOMOCAO NA SUPER	0,00	44.111,53C	0,00	0,00
3.3.3.9.0.33.08	PEDAGIOS	0,00	145.760,00C	0,00	0,00
3.3.3.9.0.33.10	TRATAMENTO FORA DE DOMICILIO -	0,00	2.127.647,61C	0,00	0,00
3.3.3.9.0.33.81	OUTROS PODERES NAO INTEGRADOS	0,00	351.949,48C	0,00	0,00
3.3.3.9.0.33.96	DESPESAS COM LOCOMOCAO - SUPRI	0,00	8.307,57C	0,00	0,00
3.3.3.9.0.33.97	MULTAS, JUROS E CORRECAO MONET	0,00	509,99C	0,00	0,00
3.3.3.9.0.33.98	RESTOS A PAGAR	0,00	723.438,90C	0,00	0,00
3.3.3.9.0.35.00	SERVICOS DE CONSULTORIA	0,00	7.686.036,95C	0,00	0,00
3.3.3.9.0.35.01	ASSESSORIA E CONSULTORIA TECNI	0,00	2.715.458,49C	0,00	0,00
3.3.3.9.0.35.02	AUDITORIA EXTERNA	0,00	378.376,85C	0,00	0,00
3.3.3.9.0.35.81	OUTROS PODERES NAO INTEGRADOS	0,00	1.674.807,00C	0,00	0,00
3.3.3.9.0.35.97	MULTAS, JUROS E CORRECAO MONET	0,00	49,97C	0,00	0,00
3.3.3.9.0.35.98	RESTOS A PAGAR	0,00	2.917.344,64C	0,00	0,00
3.3.3.9.0.36.00	OUTROS SERVICOS DE TERCEIROS -	0,00	16.286.465,62C	0,00	0,00
3.3.3.9.0.36.01	CONDOMINIOS	0,00	5.648,06C	0,00	0,00
3.3.3.9.0.36.02	DIARIAS A COLABORADORES EVENTU	0,00	13.169,22C	0,00	0,00
3.3.3.9.0.36.03	DIARIAS A COLABORADORES EVENTU	0,00	4.200,00C	0,00	0,00
3.3.3.9.0.36.05	DIREITOS AUTORAIS	0,00	4.568,91C	0,00	0,00
3.3.3.9.0.36.06	SERVICOS TECNICOS PROFISSIONAI	0,00	1.740.471,50C	0,00	0,00
3.3.3.9.0.36.07	ESTAGIARIOS	0,00	7.304.501,94C	0,00	0,00
3.3.3.9.0.36.09	SALARIOS DE INTERNOS EM PENITE	0,00	258.974,75C	0,00	0,00
3.3.3.9.0.36.11	PRO-LABORE A CONSULTORES EVENT	0,00	9.234,36C	0,00	0,00

C O N T A	TITULO	SALDO ANTERIOR	MOVIMENTO DO EXERCICIO		SALDO ATUAL
			NO MES	ATE O MES	
3.3.3.9.0.36.13	CONFERENCIAS , EXPOSICOES_ E E	0,00	29.470,80C	0,00	0,00
3.3.3.9.0.36.14	ARMAZENAGEM	0,00	24.938,41C	0,00	0,00
3.3.3.9.0.36.15	LOCACAO DE IMOVEIS.	0,00	1.524.453,37C	0,00	0,00
3.3.3.9.0.36.16	LOCACAO DE BENS MOVEIS E INTAN	0,00	400,00C	0,00	0,00
3.3.3.9.0.36.17	TRIBUTOS A CONTA DO LOCATARIO.	0,00	4.175,20C	0,00	0,00
3.3.3.9.0.36.18	MANUTENCAO E CONSERVACAO DE EQ	0,00	1.356,31C	0,00	0,00
3.3.3.9.0.36.20	MANUTENCAO E CONSERVACAO DE VE	0,00	2.290,50C	0,00	0,00
3.3.3.9.0.36.21	MANUT. E CONS. BENS MOVEIS DE	0,00	2.910,59C	0,00	0,00
3.3.3.9.0.36.22	MANUTENCAO E CONSERVACAO DE BE	0,00	11.728,50C	0,00	0,00
3.3.3.9.0.36.23	FORNECIMENTO DE ALIMENTACAO	0,00	403,00C	0,00	0,00
3.3.3.9.0.36.26	SERVICOS DOMESTICOS	0,00	2.164,19C	0,00	0,00
3.3.3.9.0.36.27	SERVICOS DE COMUNICACAO EM GER	0,00	3.930,00C	0,00	0,00
3.3.3.9.0.36.28	SERVICOS DE SELECAO E TREINAME	0,00	332.350,65C	0,00	0,00
3.3.3.9.0.36.30	SERVICOS MEDICOS E ODONTOLOGIC	0,00	1.087.839,92C	0,00	0,00
3.3.3.9.0.36.31	SERVICOS DE REABILITACAO PROFI	0,00	45.913,34C	0,00	0,00
3.3.3.9.0.36.34	SERVICOS DE PERICIAS MEDICAS P	0,00	362.996,53C	0,00	0,00
3.3.3.9.0.36.35	SERVICO DE APOIO ADM.TECNICO E	0,00	25.926,53C	0,00	0,00
3.3.3.9.0.36.37	CONFECACAO DE MAT. DE ACONDICIO	0,00	1.200,00C	0,00	0,00
3.3.3.9.0.36.38	CONFECACAO DE UNIFORMES,BANDEIR	0,00	3.798,80C	0,00	0,00
3.3.3.9.0.36.39	FRETES E TRANSPORTES DE ENCOME	0,00	2.699,00C	0,00	0,00
3.3.3.9.0.36.40	ENCARGOS FINANCEIROS DEDUTIVEI	0,00	5.896,50C	0,00	0,00
3.3.3.9.0.36.41	MULTAS DEDUTIVEIS	0,00	392,58C	0,00	0,00
3.3.3.9.0.36.42	JUROS	0,00	10.422,92C	0,00	0,00
3.3.3.9.0.36.45	JETONS A CONSELHEIROS	0,00	42.879,28C	0,00	0,00
3.3.3.9.0.36.46	DIARIAS A CONSELHEIROS	0,00	3.232,00C	0,00	0,00
3.3.3.9.0.36.59	SERVICOS DE AUDIO, VIDEO E FOT	0,00	2.220,00C	0,00	0,00
3.3.3.9.0.36.69	SEGUROS EM GERAL	0,00	472,42C	0,00	0,00
3.3.3.9.0.36.81	OUTROS PODERES NAO INTEGRADOS	0,00	2.866.766,60C	0,00	0,00
3.3.3.9.0.36.96	SERV.TERC.-PESSOA FISICA - SUP	0,00	20.506,69C	0,00	0,00
3.3.3.9.0.36.98	RESTOS A PAGAR	0,00	521.962,25C	0,00	0,00
3.3.3.9.0.37.00	LOCACAO DE MAO-DE-OBRA	0,00	99.526.897,49C	0,00	0,00
3.3.3.9.0.37.01	APOIO ADMINISTRATIVO,TECNICO E	0,00	12.116.542,31C	0,00	0,00
3.3.3.9.0.37.02	LIMPEZA E CONSERVACAO	0,00	9.738.543,77C	0,00	0,00
3.3.3.9.0.37.03	VIGILANCIA OSTENSIVA	0,00	14.925.755,19C	0,00	0,00
3.3.3.9.0.37.04	MANUTENCAO E CONSERVACAO DE BE	0,00	6.374.396,44C	0,00	0,00
3.3.3.9.0.37.05	SERVICOS DE COPA E COZINHA	0,00	196.461,80C	0,00	0,00
3.3.3.9.0.37.06	MANUTENCAO E CONSERVACAO DE BE	0,00	428.084,81C	0,00	0,00
3.3.3.9.0.37.08	ACPD	0,00	1.522.628,51C	0,00	0,00
3.3.3.9.0.37.11	COOPERATIVAS	0,00	47.969.754,06C	0,00	0,00
3.3.3.9.0.37.81	OUTROS PODERES NAO INTEGRADOS	0,00	3.528.406,94C	0,00	0,00
3.3.3.9.0.37.97	MULTAS, JUROS E CORRECAO MONET	0,00	12.308,78C	0,00	0,00
3.3.3.9.0.37.98	RESTOS A PAGAR	0,00	2.714.014,88C	0,00	0,00
3.3.3.9.0.39.00	OUTROS SERVICOS DE TERCEIROS-P	0,00	496.403.399,09C	0,00	0,00
3.3.3.9.0.39.01	ASSINATURAS DE PERIODICOS E AN	0,00	1.399.995,95C	0,00	0,00
3.3.3.9.0.39.02	CONDOMINIOS	0,00	255.517,21C	0,00	0,00
3.3.3.9.0.39.03	COMISSOES E CORRETAGENS	0,00	962.108,94C	0,00	0,00
3.3.3.9.0.39.04	DIREITOS AUTORAIS	0,00	26.029,23C	0,00	0,00
3.3.3.9.0.39.05	SERVICOS TECNICOS PROFISSIONAI	0,00	48.442.612,74C	0,00	0,00
3.3.3.9.0.39.06	CAPATAZIA, ESTIVA E PESSAGEM	0,00	21.305,91C	0,00	0,00
3.3.3.9.0.39.07	DESCONTOS FINANCEIROS CONCEDID	0,00	4.652,80C	0,00	0,00
3.3.3.9.0.39.08	MANUTENCAO DE SOFTWARE	0,00	3.059.589,21C	0,00	0,00
3.3.3.9.0.39.09	ARMAZENAGEM	0,00	324.102,36C	0,00	0,00
3.3.3.9.0.39.10	LOCACAO DE IMOVEIS	0,00	1.526.963,69C	0,00	0,00
3.3.3.9.0.39.11	LOCACAO DE SOFTWARE	0,00	1.757.877,68C	0,00	0,00
3.3.3.9.0.39.12	LOCACAO DE MAQUINAS E EQUIPAME	0,00	4.790.209,37C	0,00	0,00
3.3.3.9.0.39.13	PERICIAS TECNICAS JUSTICA GRAT	0,00	1.698,00C	0,00	0,00
3.3.3.9.0.39.14	LOC.BENS MOVEIS E OUTRAS NATUR	0,00	1.084.551,00C	0,00	0,00
3.3.3.9.0.39.15	TRIBUTOS A CONTA DO LOCATARIO	0,00	185.744,01C	0,00	0,00
3.3.3.9.0.39.16	MANUTENCAO E CONSERVACAO DE BE	0,00	12.758.950,92C	0,00	0,00
3.3.3.9.0.39.17	MANUTENCAO E CONSER. DE MAQUIN	0,00	5.040.978,91C	0,00	0,00
3.3.3.9.0.39.18	TRANSPORTE ESCOLAR	0,00	201.704,20C	0,00	0,00
3.3.3.9.0.39.19	MANUTENCAO E CONSERVACAO DE VE	0,00	1.946.309,01C	0,00	0,00
3.3.3.9.0.39.20	MANUT. E CONS. BENS MOVEIS DE	0,00	399.971,70C	0,00	0,00
3.3.3.9.0.39.21	MANUTENCAO E CONSERV.DE ESTRAD	0,00	1.085.459,70C	0,00	0,00
3.3.3.9.0.39.22	EXPOSICOES, CONGRESSO E CONFER	0,00	926.985,01C	0,00	0,00
3.3.3.9.0.39.23	FESTIVIDADES E HOMENAGENS	0,00	597.114,06C	0,00	0,00

C O N T A	TITULO	SALDO ANTERIOR	MOVIMENTO DO EXERCICIO NO MES	ATE O MES	SALDO ATUAL
3.3.3.9.0.39.25	DESpesas com viagens do Govern	0,00	2.117,50C	0,00	0,00
3.3.3.9.0.39.26	ALIMENTACAO DE PRESOS	0,00	1.818.228,18C	0,00	0,00
3.3.3.9.0.39.29	HONORARIOS ADVOCATICIOS - ONUS	0,00	51.612,21C	0,00	0,00
3.3.3.9.0.39.34	VARIACAO CAMBIAL NEGATIVA	0,00	54.794,43C	0,00	0,00
3.3.3.9.0.39.35	MULTAS DEDUTIVEIS	0,00	2.281,45C	0,00	0,00
3.3.3.9.0.39.36	MULTAS INDEDUTIVEIS	0,00	173.769,08C	0,00	0,00
3.3.3.9.0.39.37	JUROS	0,00	162.753,17C	0,00	0,00
3.3.3.9.0.39.38	ENCARGOS FINANCEIROS DEDUTIVEI	0,00	728.810,11C	0,00	0,00
3.3.3.9.0.39.40	PROGRAMA DE ALIMENTACAO DO TRA	0,00	9.437.330,43C	0,00	0,00
3.3.3.9.0.39.41	FORNECIMENTO DE ALIMENTO	0,00	18.209.946,85C	0,00	0,00
3.3.3.9.0.39.42	SERVICOS DE CARATER SECRETO OU	0,00	1.715.900,91C	0,00	0,00
3.3.3.9.0.39.43	SERVICOS DE ENERGIA ELETRICA	0,00	19.130.384,71C	0,00	0,00
3.3.3.9.0.39.44	SERVICOS DE AGUA E ESGOTO	0,00	7.413.069,69C	0,00	0,00
3.3.3.9.0.39.45	SERVICOS DE GAS	0,00	156.719,50C	0,00	0,00
3.3.3.9.0.39.46	SERVICO DOMESTICOS	0,00	91.905,95C	0,00	0,00
3.3.3.9.0.39.47	SERVICOS DE COMUNICACAO EM GER	0,00	12.982.197,70C	0,00	0,00
3.3.3.9.0.39.48	SERVICOS DE SELECAO E REINAME	0,00	3.936.443,26C	0,00	0,00
3.3.3.9.0.39.49	PRODUCOES JORNALISTICAS	0,00	412.840,92C	0,00	0,00
3.3.3.9.0.39.50	SERVICOS MEDICO HOSPITAL, ODON	0,00	8.786.968,04C	0,00	0,00
3.3.3.9.0.39.51	SERVICOS DE ANALISE E PESQUISA	0,00	613.740,84C	0,00	0,00
3.3.3.9.0.39.52	SERVICOS DE REABILITACAO PROFI	0,00	32.724,78C	0,00	0,00
3.3.3.9.0.39.53	SERVICOS DE ASSISTENCIA SOCIAL	0,00	5.067,43C	0,00	0,00
3.3.3.9.0.39.55	SERVICOS DE CONFECCAO SELOS CO	0,00	1.350,00C	0,00	0,00
3.3.3.9.0.39.56	SERVICOS DE PERICIAS MEDICAS P	0,00	46.617,40C	0,00	0,00
3.3.3.9.0.39.57	SERVICOS DE PROCESSAMENTO DE D	0,00	18.605.950,72C	0,00	0,00
3.3.3.9.0.39.58	SERVICOS DE TELECOMUNICACOES	0,00	16.519.578,45C	0,00	0,00
3.3.3.9.0.39.59	SERVICOS DE AUDIO, VIDEO E FOT	0,00	214.452,62C	0,00	0,00
3.3.3.9.0.39.60	SERVICOS DE MANOBRA E PATRULHA	0,00	186.594,66C	0,00	0,00
3.3.3.9.0.39.61	SERVICOS DE SOCORRO E SALVAMEN	0,00	474.732,78C	0,00	0,00
3.3.3.9.0.39.62	SERVICOS DE PRODUCAO INDUSTRIA	0,00	19.837,11C	0,00	0,00
3.3.3.9.0.39.63	SERVICOS GRAFICOS	0,00	1.150.115,11C	0,00	0,00
3.3.3.9.0.39.65	SERVICO DE APOIO AO ENSINO	0,00	90.863,55C	0,00	0,00
3.3.3.9.0.39.66	SERVICOS JUDICIARIOS	0,00	950.361,54C	0,00	0,00
3.3.3.9.0.39.67	SERVICOS FUNERARIOS	0,00	54.720,00C	0,00	0,00
3.3.3.9.0.39.68	SERV.DE CONSERV.E REBENEF.DE M	0,00	6.490,00C	0,00	0,00
3.3.3.9.0.39.69	SEGUROS EM GERAL	0,00	1.480.434,36C	0,00	0,00
3.3.3.9.0.39.70	CONFECCAO DE UNIFORMES, BANDEI	0,00	155.989,12C	0,00	0,00
3.3.3.9.0.39.71	CONFECCAO DE MATERIAL DE ACOND	0,00	25.485,50C	0,00	0,00
3.3.3.9.0.39.72	VALE-TRANSPORTE	0,00	11.092.653,74C	0,00	0,00
3.3.3.9.0.39.73	TRANSPORTE DE SERVIDORES	0,00	191.645,72C	0,00	0,00
3.3.3.9.0.39.74	FRETES E TRANSPORTES DE ENCOME	0,00	291.468,45C	0,00	0,00
3.3.3.9.0.39.77	VIGILANCIA OSTENSIVA	0,00	25.505.643,05C	0,00	0,00
3.3.3.9.0.39.78	LIMPEZA E CONSERVACAO	0,00	1.521.020,39C	0,00	0,00
3.3.3.9.0.39.79	SERVICO DE APOIO ADM. TECNICO	0,00	4.903.820,39C	0,00	0,00
3.3.3.9.0.39.80	HOSPEDAGENS	0,00	299.916,94C	0,00	0,00
3.3.3.9.0.39.81	SERVICOS BANCARIOS	0,00	1.474.598,96C	0,00	0,00
3.3.3.9.0.39.82	SERVICOS DE CONTROLE AMBIENTAL	0,00	51.005,08C	0,00	0,00
3.3.3.9.0.39.83	SERVICOS DE COPIAS E REPRODUCA	0,00	1.371.012,99C	0,00	0,00
3.3.3.9.0.39.84	OUTROS PODERES NAO INTEGRADOS	0,00	18.542.293,02C	0,00	0,00
3.3.3.9.0.39.85	SERVICOS EM ITENS REPARAVEIS D	0,00	259.521,96C	0,00	0,00
3.3.3.9.0.39.86	PATROCINIOS	0,00	2.262.727,93C	0,00	0,00
3.3.3.9.0.39.88	SERVICOS MEDICOS HOSPITALARES	0,00	135.138.415,20C	0,00	0,00
3.3.3.9.0.39.90	SERVICOS DE PUBLICIDADE LEGAL	0,00	1.301.226,26C	0,00	0,00
3.3.3.9.0.39.91	SERVICOS DE PUBLICIDADE MERCAD	0,00	25.094,00C	0,00	0,00
3.3.3.9.0.39.92	SERVICOS DE PUBLICIDADE INSTIT	0,00	11.091.284,87C	0,00	0,00
3.3.3.9.0.39.93	SERVICOS DE PUBLICIDADE DE UTI	0,00	5.397.605,12C	0,00	0,00
3.3.3.9.0.39.94	AQUISICAO DE SOFTWARES DE APLI	0,00	1.601.015,01C	0,00	0,00
3.3.3.9.0.39.95	MANUT.E CONSERV. EQUIP.DE PROC	0,00	418.154,72C	0,00	0,00
3.3.3.9.0.39.96	SERV.TERC. P. JURIDICA - SUPRI	0,00	251.602,86C	0,00	0,00
3.3.3.9.0.39.97	DESpesas de teleprocessamento	0,00	1.639.786,41C	0,00	0,00
3.3.3.9.0.39.98	RESTOS A PAGAR	0,00	59.068.274,35C	0,00	0,00
3.3.3.9.0.41.00	CONTRIBUICOES	0,00	718.756,50C	0,00	0,00
3.3.3.9.0.41.02	CIDA - ES	0,00	334.885,96C	0,00	0,00
3.3.3.9.0.41.03	EMCATUR - EMPRESA CAPIXABA DE	0,00	40.000,00C	0,00	0,00
3.3.3.9.0.41.04	CDA - COMP. DESENVOLVIMENTO AG	0,00	49.000,00C	0,00	0,00
3.3.3.9.0.41.08	COMDUSA	0,00	294.870,54C	0,00	0,00

C O N T A	TITULO	SALDO ANTERIOR	MOVIMENTO DO EXERCICIO		SALDO ATUAL
			NO MES	ATE O MES	
3.3.3.9.0.46.00	AUXILIO - ALIMENTACAO	0,00	78.749.267,99C	0,00	0,00
3.3.3.9.0.46.01	AUXILIO-ALIMENTACAO	0,00	63.804.669,27C	0,00	0,00
3.3.3.9.0.46.81	OUTROS PODERES NAO INTEGRADOS	0,00	14.883.830,42C	0,00	0,00
3.3.3.9.0.46.98	RESTOS A PAGAR	0,00	60.768,30C	0,00	0,00
3.3.3.9.0.47.00	OBRIGACOES TRIBUTARIAS E CONTR	0,00	5.232.093,56C	0,00	0,00
3.3.3.9.0.47.01	IMPOSTO S/ PROPRIEDADE TERRITO	0,00	586,70C	0,00	0,00
3.3.3.9.0.47.02	IMPOSTO S/PROP.PREDIAL E TERRI	0,00	334.073,39C	0,00	0,00
3.3.3.9.0.47.03	IMPOSTO DE RENDA	0,00	165.280,49C	0,00	0,00
3.3.3.9.0.47.05	IMPOSTO S/PROP.DE VEICULOS AUT	0,00	41.858,32C	0,00	0,00
3.3.3.9.0.47.08	IMPOSTO S/SERVICO DE QUALQUER	0,00	2.783,10C	0,00	0,00
3.3.3.9.0.47.10	TAXAS	0,00	185.443,23C	0,00	0,00
3.3.3.9.0.47.11	COFINS	0,00	70.294,47C	0,00	0,00
3.3.3.9.0.47.12	CONTRIBUICAO P/ P PIS/PASEP	0,00	16.458,66C	0,00	0,00
3.3.3.9.0.47.13	CONTRIBUICAO SOCIAL S/LUCRO	0,00	10.955,90C	0,00	0,00
3.3.3.9.0.47.14	CPMF	0,00	258,56C	0,00	0,00
3.3.3.9.0.47.15	MULTAS	0,00	5.518,98C	0,00	0,00
3.3.3.9.0.47.16	JUROS	0,00	211.587,45C	0,00	0,00
3.3.3.9.0.47.18	CONTRIB.PREVIDENCIARIAS SERVIC	0,00	557.935,84C	0,00	0,00
3.3.3.9.0.47.20	OBRIGACOES PATRONAIS S/SERV.PE	0,00	3.539.624,61C	0,00	0,00
3.3.3.9.0.47.21	CONTRIBUICAO SINDICAL	0,00	4.989,77C	0,00	0,00
3.3.3.9.0.47.22	CONTRIBUICAO P/CUSTEIO DE ILUM	0,00	2.750,50C	0,00	0,00
3.3.3.9.0.47.81	OUTROS PODERES NAO INTEGRADOS	0,00	23.464,85C	0,00	0,00
3.3.3.9.0.47.98	RESTOS A PAGAR	0,00	58.228,74C	0,00	0,00
3.3.3.9.0.49.00	AUXILIO-TRANSPORTE	0,00	6.688.652,63C	0,00	0,00
3.3.3.9.0.49.01	AUXILIO TRANSPORTE	0,00	6.688.652,63C	0,00	0,00
3.3.3.9.0.91.00	SENTENCAS JUDICIAIS	0,00	69.642,66C	0,00	0,00
3.3.3.9.0.91.01	SENTENCAS JUDICIAIS	0,00	69.642,66C	0,00	0,00
3.3.3.9.0.92.00	DESPESAS DE EXERCICIOS ANTERIO	0,00	14.994.979,27C	0,00	0,00
3.3.3.9.0.92.04	CONTRATACAO POR TEMPO DETERMIN	0,00	40.710,77C	0,00	0,00
3.3.3.9.0.92.05	OUTROS BENEFICIOS PREVIDENCIAR	0,00	12.184,03C	0,00	0,00
3.3.3.9.0.92.08	OUTROS BENEFICIOS ASSISTENCIAI	0,00	57.575,51C	0,00	0,00
3.3.3.9.0.92.14	DIARIAS PESSOAL CIVIL	0,00	6.288,40C	0,00	0,00
3.3.3.9.0.92.15	DIARIAS PESSOAL MILITAR	0,00	1.328,66C	0,00	0,00
3.3.3.9.0.92.18	AUXILIO FINANCEIRO A ESTUDANTE	0,00	59.000,00C	0,00	0,00
3.3.3.9.0.92.30	MATERIAL DE CONSUMO	0,00	256.385,09C	0,00	0,00
3.3.3.9.0.92.31	PREMIACAO CULT.CIENT.ART. E OU	0,00	2.400,00C	0,00	0,00
3.3.3.9.0.92.32	MATERIAL DE DISTRIBUICAO GRATU	0,00	708.086,98C	0,00	0,00
3.3.3.9.0.92.33	PASSAGENS DE DESPESAS COM LOCO	0,00	100.482,33C	0,00	0,00
3.3.3.9.0.92.36	SERVICOS DE TERCEIROS PESSOA F	0,00	89.715,91C	0,00	0,00
3.3.3.9.0.92.37	LOCACAO DE MAO DE OBRA	0,00	200.218,68C	0,00	0,00
3.3.3.9.0.92.38	ARRENDAMENTO MERCANTIL	0,00	2.300,00C	0,00	0,00
3.3.3.9.0.92.39	SERVICOS DE PESSOA JURIDICA	0,00	5.947.159,57C	0,00	0,00
3.3.3.9.0.92.46	AUXILIO ALIMENTACAO	0,00	1.152.332,33C	0,00	0,00
3.3.3.9.0.92.47	OBRIGACOES TRIBUTARIAS E CONTR	0,00	2.203.236,53C	0,00	0,00
3.3.3.9.0.92.48	OUTROS AUXILIOS FINANCEIROS A	0,00	24.189,97C	0,00	0,00
3.3.3.9.0.92.49	AUXILIO TRANSPORTE	0,00	121.938,58C	0,00	0,00
3.3.3.9.0.92.50	MULTAS E JUROS	0,00	494.797,19C	0,00	0,00
3.3.3.9.0.92.81	OUTROS PODERES NAO INTEGRADOS	0,00	317.766,84C	0,00	0,00
3.3.3.9.0.92.85	SERVICOS DE PUBLICIDADE LEGAL	0,00	41.035,36C	0,00	0,00
3.3.3.9.0.92.88	SERVICOS DE PUBLICIDADE INSTIT	0,00	305.857,83C	0,00	0,00
3.3.3.9.0.92.89	SERVICOS DE PUBLICIDADE DE UTI	0,00	198.392,20C	0,00	0,00
3.3.3.9.0.92.91	SENTENCAS JUDICIAIS	0,00	22.657,42C	0,00	0,00
3.3.3.9.0.92.93	INDENIZACAO E RESTITUICAO	0,00	2.470.230,22C	0,00	0,00
3.3.3.9.0.92.98	RESTOS A PAGAR	0,00	158.708,87C	0,00	0,00
3.3.3.9.0.93.00	INDENIZACOES E RESTITUICOES	0,00	35.780.230,74C	0,00	0,00
3.3.3.9.0.93.01	INDENIZACOES	0,00	15.226.212,51C	0,00	0,00
3.3.3.9.0.93.02	RESTITUICOES	0,00	8.932.222,99C	0,00	0,00
3.3.3.9.0.93.03	AJUDA DE CUSTO - PESSOAL CIVIL	0,00	1.029,20C	0,00	0,00
3.3.3.9.0.93.05	INDENIZACAO DE TRANSPORTE - PE	0,00	680.012,30C	0,00	0,00
3.3.3.9.0.93.08	RESSARCIMENTO ASSISTENCIA MEDI	0,00	3.225.049,47C	0,00	0,00
3.3.3.9.0.93.09	INDENIZACAO POR ACIDENTE EM SE	0,00	906,00C	0,00	0,00
3.3.3.9.0.93.81	OUTROS PODERES NAO INTEGRADOS	0,00	7.136.742,89C	0,00	0,00
3.3.3.9.0.93.98	RESTOS A PAGAR	0,00	578.055,38C	0,00	0,00
3.4.0.0.0.00.00	DESPESAS DE CAPITAL	0,00	1.988.591.034,26C	0,00	0,00
3.4.4.0.0.00.00	INVESTIMENTOS	0,00	727.123.196,91C	0,00	0,00
3.4.4.4.0.00.00	TRANSFERENCIA A MUNICIPIOS	0,00	134.336.879,47C	0,00	0,00

C O N T A	TITULO	SALDO ANTERIOR	MOVIMENTO NO MES	DO EXERCICIO ATE O MES	SALDO ATUAL
3.4.4.4.0.42.00	AUXILIOS	0,00	134.336.879,47C	0,00	0,00
3.4.4.4.0.42.13	MUNICIPIOS DO ESTADO DO ESPIRI	0,00	115.653.025,57C	0,00	0,00
3.4.4.4.0.42.98	RESTOS A PAGAR	0,00	18.683.853,90C	0,00	0,00
3.4.4.5.0.00.00	TRANSF. A INST. PRIVADAS SEM F	0,00	8.799.876,10C	0,00	0,00
3.4.4.5.0.42.00	AUXILIOS	0,00	8.799.876,10C	0,00	0,00
3.4.4.5.0.42.01	AUXILIOS	0,00	8.032.140,50C	0,00	0,00
3.4.4.5.0.42.98	RESTOS A PAGAR	0,00	767.735,60C	0,00	0,00
3.4.4.9.0.00.00	APLICACOES DIRETAS	0,00	583.986.441,34C	0,00	0,00
3.4.4.9.0.20.00	AUXILIO FINANCEIRO A PESQUISAD	0,00	24.400,00C	0,00	0,00
3.4.4.9.0.20.01	AUXILIO/BOLSA A PESQUISADORES	0,00	24.400,00C	0,00	0,00
3.4.4.9.0.51.00	OBRAS E INSTALACOES	0,00	478.412.276,27C	0,00	0,00
3.4.4.9.0.51.01	ESTUDOS E PROJETOS	0,00	2.404.357,57C	0,00	0,00
3.4.4.9.0.51.02	EDIFICACOES	0,00	39.000.029,64C	0,00	0,00
3.4.4.9.0.51.03	OBRAS E URBANIZACAO	0,00	3.249.233,54C	0,00	0,00
3.4.4.9.0.51.04	OBRAS RODOVIARIAS E VIARIAS	0,00	44.949.670,60C	0,00	0,00
3.4.4.9.0.51.06	OBRAS DE BENFEITORIA OU MELHOR	0,00	41.506.464,36C	0,00	0,00
3.4.4.9.0.51.07	OBRAS NAO IMOBILIZAVEIS	0,00	204.481.860,16C	0,00	0,00
3.4.4.9.0.51.08	OBRAS HABITACIONAIS	0,00	95.193,06C	0,00	0,00
3.4.4.9.0.51.81	OUTROS PODERES NAO INTEGRADOS	0,00	570.498,19C	0,00	0,00
3.4.4.9.0.51.91	OBRAS EM ANDAMENTO	0,00	4.043.825,69C	0,00	0,00
3.4.4.9.0.51.92	INSTALACOES	0,00	28.869,60C	0,00	0,00
3.4.4.9.0.51.97	MULTAS, JUROS E CORRECAO MONET	0,00	517,73C	0,00	0,00
3.4.4.9.0.51.98	RESTOS A PAGAR	0,00	138.081.756,13C	0,00	0,00
3.4.4.9.0.52.00	EQUIPAMENTOS E MATERIAL PERMAN	0,00	85.149.315,51C	0,00	0,00
3.4.4.9.0.52.02	AERONAVES	0,00	132.351,00C	0,00	0,00
3.4.4.9.0.52.04	APARELHOS DE MEDICAO E ORIENTA	0,00	372.102,79C	0,00	0,00
3.4.4.9.0.52.06	APARELHOS E EQUIPAMENTOS DE CO	0,00	4.039.475,04C	0,00	0,00
3.4.4.9.0.52.08	APAR.EQUIP.UTENS.MED.ODONT.LAB	0,00	9.354.726,89C	0,00	0,00
3.4.4.9.0.52.10	APARELHOS E EQUIP.P/ESPORTES E	0,00	51.323,79C	0,00	0,00
3.4.4.9.0.52.12	APARELHOS E UTENSILIOS DOMESTI	0,00	979.177,46C	0,00	0,00
3.4.4.9.0.52.14	ARMAMENTOS	0,00	44.760,00C	0,00	0,00
3.4.4.9.0.52.18	COLECOES E MATERIAIS BIBLIOGRA	0,00	754.080,30C	0,00	0,00
3.4.4.9.0.52.19	DISCOTECAS E FILMOTECAS	0,00	24.561,85C	0,00	0,00
3.4.4.9.0.52.20	EMBARCACOES	0,00	136.076,00C	0,00	0,00
3.4.4.9.0.52.22	EQUIPAMENTOS DE MANOBRA E PATR	0,00	10.630,00C	0,00	0,00
3.4.4.9.0.52.24	EQUIPAMENTOS DE PROTECAO,SEGUR	0,00	2.099.873,39C	0,00	0,00
3.4.4.9.0.52.26	INSTRUMENTOS MUSICAIS E ARTIST	0,00	46.539,80C	0,00	0,00
3.4.4.9.0.52.28	MAQUINAS E EQUIPAM. DE NATUREZ	0,00	567.231,22C	0,00	0,00
3.4.4.9.0.52.30	MAQUINAS E EQUIPAMENTOS ENERGE	0,00	327.512,81C	0,00	0,00
3.4.4.9.0.52.32	MAQUINAS E EQUIPAMENTOS GRAFIC	0,00	521.566,77C	0,00	0,00
3.4.4.9.0.52.33	EQUIPAMENTOS PARA AUDIO, VIDEO	0,00	922.132,42C	0,00	0,00
3.4.4.9.0.52.34	MAQUINAS,UTENSILIOS E EQUIPAME	0,00	6.438.348,23C	0,00	0,00
3.4.4.9.0.52.35	EQUIPAMENTOS DE PROCESSAMENTO	0,00	17.237.768,12C	0,00	0,00
3.4.4.9.0.52.36	MAQUINAS, INSTALACOES E UTENSI	0,00	1.225.373,27C	0,00	0,00
3.4.4.9.0.52.38	MAQUINAS, FERRAMENTAS E UTENSI	0,00	48.144,33C	0,00	0,00
3.4.4.9.0.52.39	EQUIPAMENTOS E UTENS.HIDRAULIC	0,00	144.992,00C	0,00	0,00
3.4.4.9.0.52.40	MAQUINAS E EQUIP.AGRICOLAS E R	0,00	1.341.411,97C	0,00	0,00
3.4.4.9.0.52.42	MOBILIARIO EM GERAL	0,00	6.876.901,18C	0,00	0,00
3.4.4.9.0.52.44	OBRAS DE ARTE E PECAS PARA EXP	0,00	28.847,00C	0,00	0,00
3.4.4.9.0.52.48	VEICULOS DIVERSOS	0,00	4.370.959,00C	0,00	0,00
3.4.4.9.0.52.50	VEICULOS FERROVIARIOS	0,00	131.000,00C	0,00	0,00
3.4.4.9.0.52.51	PECAS NAO INCORPORAVEIS A IMOV	0,00	120.043,61C	0,00	0,00
3.4.4.9.0.52.52	VEICULOS DE TRACAO MECANICA	0,00	5.551.508,00C	0,00	0,00
3.4.4.9.0.52.57	ACESSORIOS PARA VEICULOS	0,00	32.400,15C	0,00	0,00
3.4.4.9.0.52.60	EQUIPAMENTOS, PECAS E ACESSORI	0,00	7.950,00C	0,00	0,00
3.4.4.9.0.52.81	OUTROS PODERES NAO INTEGRADOS	0,00	3.605.796,43C	0,00	0,00
3.4.4.9.0.52.83	EQUIP.E SIST.PROTECAO E VIGILA	0,00	4.700,00C	0,00	0,00
3.4.4.9.0.52.87	MATERIAL DE CONSUMO DE USO DUR	0,00	75.880,58C	0,00	0,00
3.4.4.9.0.52.98	RESTOS A PAGAR	0,00	17.523.170,11C	0,00	0,00
3.4.4.9.0.65.00	CONSTIT. OU AUMENTO DE CAPITAL	0,00	18.000.869,65C	0,00	0,00
3.4.4.9.0.65.01	CONSTITUIÇÃO AO AUMENTO DE CAP	0,00	5.032.097,52C	0,00	0,00
3.4.4.9.0.65.02	AUMENTO CAPITAL EMPRESA-CETURB	0,00	7.309.201,28C	0,00	0,00
3.4.4.9.0.65.98	RESTOS A PAGAR	0,00	5.659.570,85C	0,00	0,00
3.4.4.9.0.92.00	DESPESAS DE EXERCICIOS ANTERIO	0,00	1.301.855,56C	0,00	0,00
3.4.4.9.0.92.01	OBRAS E INSTALACOES	0,00	852.919,47C	0,00	0,00
3.4.4.9.0.92.02	EQUIPAMENTOS E MATERIAL PERMAN	0,00	355.469,49C	0,00	0,00

C O N T A	TITULO	SALDO ANTERIOR	MOVIMENTO DO EXERCICIO		SALDO ATUAL
			NO MES	ATE O MES	
3.4.4.9.0.92.04	OBRAS NAO IMOBILIZAVEIS	0,00	85.181,48C	0,00	0,00
3.4.4.9.0.92.35	SERVICOS DE CONSULTORIA	0,00	6.923,37C	0,00	0,00
3.4.4.9.0.92.97	MULTAS, JUROS E CORRECAO MONET	0,00	1.361,75C	0,00	0,00
3.4.4.9.0.93.00	INDENIZACOES E RESTITUICOES	0,00	1.097.724,35C	0,00	0,00
3.4.4.9.0.93.01	INDENIZACOES	0,00	55.103,49C	0,00	0,00
3.4.4.9.0.93.02	RESTITUICOES	0,00	1.042.620,86C	0,00	0,00
3.4.5.0.0.00.00	INVERSOES FINANCEIRAS	0,00	1.041.605.118,18C	0,00	0,00
3.4.5.4.0.00.00	TRANSFERENCIA A MUNICIPIOS	0,00	360.891,50C	0,00	0,00
3.4.5.4.0.61.00	AQUISICAO DE IMOVEIS	0,00	360.891,50C	0,00	0,00
3.4.5.4.0.61.01	PREDIOS	0,00	360.891,50C	0,00	0,00
3.4.5.9.0.00.00	APLICACOES DIRETAS	0,00	1.041.244.226,68C	0,00	0,00
3.4.5.9.0.61.00	AQUISICAO DE IMOVEIS	0,00	10.476.913,73C	0,00	0,00
3.4.5.9.0.61.01	EDIFICIOS	0,00	6.883.367,45C	0,00	0,00
3.4.5.9.0.61.03	TERRENOS	0,00	188.866,44C	0,00	0,00
3.4.5.9.0.61.05	IMOVEIS A REGISTRAR	0,00	1.507.751,84C	0,00	0,00
3.4.5.9.0.61.06	SALAS E ESCRITORIOS	0,00	1.007.000,00C	0,00	0,00
3.4.5.9.0.61.92	INSTALACOES	0,00	439.928,00C	0,00	0,00
3.4.5.9.0.61.98	RESTOS A PAGAR	0,00	450.000,00C	0,00	0,00
3.4.5.9.0.66.00	CONCESSAO DE EMPRESTIMOS E FIN	0,00	1.030.767.312,95C	0,00	0,00
3.4.5.9.0.66.02	FINANCIAMENTOS CONCEDIDOS	0,00	1.018.375,00C	0,00	0,00
3.4.5.9.0.66.03	FINANCIAMENTOS-ESTUDANTES DE E	0,00	50.000,00C	0,00	0,00
3.4.5.9.0.66.80	FUNDAP	0,00	1.029.698.937,95C	0,00	0,00
3.4.6.0.0.00.00	AMORTIZACAO DA DIVIDA	0,00	219.862.719,17C	0,00	0,00
3.4.6.9.0.00.00	APLICACAO DIRETA	0,00	219.862.719,17C	0,00	0,00
3.4.6.9.0.71.00	PRINCIPAL DA DIVIDA CONTRATUAL	0,00	196.687.031,71C	0,00	0,00
3.4.6.9.0.71.01	CAIXA ECONOMICA FEDERAL	0,00	5.997.135,50C	0,00	0,00
3.4.6.9.0.71.02	BNDES	0,00	22.438.443,60C	0,00	0,00
3.4.6.9.0.71.03	COMPANHIA VALE DO RIO DOCE	0,00	555.644,81C	0,00	0,00
3.4.6.9.0.71.05	UNIAO	0,00	92.060.818,93C	0,00	0,00
3.4.6.9.0.71.11	BIRD/PRODESPOL	0,00	26.024.410,95C	0,00	0,00
3.4.6.9.0.71.12	BID/PROGRAMA RODOVIARIO	0,00	9.714.831,22C	0,00	0,00
3.4.6.9.0.71.13	KFW	0,00	1.403.121,96C	0,00	0,00
3.4.6.9.0.71.15	INSS DESCONTADO FPE	0,00	38.492.624,74C	0,00	0,00
3.4.6.9.0.92.00	DESPESA DE EXERCICIOS ANTERIOR	0,00	23.175.687,46C	0,00	0,00
3.4.6.9.0.92.15	DIVIDA CONTRATUAL	0,00	22.932.748,22C	0,00	0,00
3.4.6.9.0.92.98	RESTOS A PAGAR	0,00	242.939,24C	0,00	0,00
4.0.0.0.0.00.00	RECEITA	0,00	8.040.876.261,93D	0,00	0,00
4.1.0.0.0.00.00	RECEITAS CORRENTES	0,00	8.355.327.332,57D	0,00	0,00
4.1.1.0.0.00.00	RECEITA TRIBUTARIA	0,00	5.614.102.485,00D	0,00	0,00
4.1.1.1.0.00.00	IMPOSTOS	0,00	5.415.933.885,74D	0,00	0,00
4.1.1.1.2.00.00	IMPOSTOS SOBRE O PATRIMONIO E	0,00	388.103.952,34D	0,00	0,00
4.1.1.1.2.04.00	IMPOSTO S/RENDA E PROVENTOS QU	0,00	219.154.871,64D	0,00	0,00
4.1.1.1.2.04.31	IRRF SOBRE OS RENDIMENTOS DO T	0,00	206.190.550,98D	0,00	0,00
4.1.1.1.2.04.34	IRRF SOBRE OUTROS RENDIMENTOS	0,00	12.964.320,66D	0,00	0,00
4.1.1.1.2.05.00	IMPOSTO S/PROPRIEDADE DE VEICU	0,00	158.132.321,07D	0,00	0,00
4.1.1.1.2.05.01	IPVA	0,00	158.132.321,07D	0,00	0,00
4.1.1.1.2.07.00	IMP.S/TRANSM."C.MORTIS"E DOACA	0,00	10.816.759,63D	0,00	0,00
4.1.1.1.2.07.01	ITCD	0,00	10.762.187,33D	0,00	0,00
4.1.1.1.2.07.02	ITCD - AUTO DE INFRACAO	0,00	54.572,30D	0,00	0,00
4.1.1.1.3.00.00	IMPOSTO SOBRE A PRODUCAO E A C	0,00	5.027.829.933,40D	0,00	0,00
4.1.1.1.3.02.00	IMPOSTO S/CIRCUL. DE MERC. E S	0,00	5.027.829.933,40D	0,00	0,00
4.1.1.1.3.02.01	ICMS-COMERCIO	0,00	545.179.979,40D	0,00	0,00
4.1.1.1.3.02.02	ICMS-INDUSTRIA	0,00	722.180.947,68D	0,00	0,00
4.1.1.1.3.02.03	ICMS-SERVICOS DE ENERGIA ELETR	0,00	463.087.865,40D	0,00	0,00
4.1.1.1.3.02.04	ICMS-SERVICOS DE COMUNICACAO	0,00	384.021.831,25D	0,00	0,00
4.1.1.1.3.02.05	ICMS-SERV. DE TRANSPORTES - EM	0,00	90.576.158,26D	0,00	0,00
4.1.1.1.3.02.06	ICMS-SERV. DE TRANSP. - EMPR.O	0,00	4.684.442,29D	0,00	0,00
4.1.1.1.3.02.07	ICMS-SERV. DE TRANSP. - TRANSP	0,00	4.193.681,42D	0,00	0,00
4.1.1.1.3.02.08	ICMS-DIFERENCIAL DE ALIQUOTA D	0,00	13.482.698,21D	0,00	0,00
4.1.1.1.3.02.09	ICMS-DIFERENCIAL DE ALIQUOTA D	0,00	91.345.335,95D	0,00	0,00
4.1.1.1.3.02.10	ICMS-DIFER. ALIQUOTA SERV. ENE	0,00	13.374.604,47D	0,00	0,00
4.1.1.1.3.02.11	ICMS-DIFER. ALIQUOTA SERVICOS	0,00	9.602.959,79D	0,00	0,00
4.1.1.1.3.02.12	ICMS-DIFER. ALIQUOTA SERVICOS	0,00	23.172.351,89D	0,00	0,00
4.1.1.1.3.02.13	ICMS-ESTIMATIVA - MICROEMPRESA	0,00	78.587.104,73D	0,00	0,00
4.1.1.1.3.02.14	ICMS-ESTIMATIVA-EMPR. PEQUENO	0,00	50.080,15D	0,00	0,00
4.1.1.1.3.02.15	ICMS IMPORTACAO	0,00	1.589.675.216,36D	0,00	0,00

C O N T A	TITULO	SALDO ANTERIOR	MOVIMENTO DO EXERCICIO NO MES	ATE O MES	SALDO ATUAL
4.1.1.1.3.02.16	ICMS-INCENTIVOS FISCAIS	0,00	7.022,83D	0,00	0,00
4.1.1.1.3.02.17	ICMS-SUBSTITUICAO TRIBUTARIA -	0,00	496.818.826,17D	0,00	0,00
4.1.1.1.3.02.18	ICMS-SUBSTITUICAO TRIBUTARIA-D	0,00	265.073.841,09D	0,00	0,00
4.1.1.1.3.02.19	ICMS-SUBSTITUICAO TRIBUTARIA -	0,00	17.495.993,32D	0,00	0,00
4.1.1.1.3.02.20	ICMS-CAFE - OPERACAO INTERNA	0,00	36.303,07D	0,00	0,00
4.1.1.1.3.02.21	ICMS-CAFE - OPERACOES INTEREST	0,00	102.271.719,09D	0,00	0,00
4.1.1.1.3.02.22	ICMS-CAFE EXPORTACAO	0,00	162,38D	0,00	0,00
4.1.1.1.3.02.23	ICMS-BOVINOS OPERACOES INTERNA	0,00	3.046,73D	0,00	0,00
4.1.1.1.3.02.24	ICMS-BOVINOS OPERACOES INTERES	0,00	520.826,61D	0,00	0,00
4.1.1.1.3.02.25	ICMS-DEMAIS PRODUTOS	0,00	18.210.669,17D	0,00	0,00
4.1.1.1.3.02.26	ICMS-AUTO DE INFRACAO	0,00	16.372.981,01D	0,00	0,00
4.1.1.1.3.02.27	ICMS-DENUNCIAS ESPONTANEAS	0,00	15.587.833,73D	0,00	0,00
4.1.1.1.3.02.28	ICMS-NOTIFICACAO DE DEBITO	0,00	14.382.985,83D	0,00	0,00
4.1.1.1.3.02.30	ICMS-CONTRIBUINTE CADASTRO ESP	0,00	195.814,44D	0,00	0,00
4.1.1.1.3.02.32	ICMS-ESTIMATIVA/INDUSTRIA	0,00	18.261.855,16D	0,00	0,00
4.1.1.1.3.02.33	ICMS-SUBSTITUICAO TRIBUTARIA -	0,00	19.625.059,62D	0,00	0,00
4.1.1.1.3.02.34	FUNDO EST.DE COMBATE A POBREZA	0,00	9.749.735,90D	0,00	0,00
4.1.1.2.0.00.00	TAXAS	0,00	198.168.599,26D	0,00	0,00
4.1.1.2.1.00.00	TAXAS P/ EXERC. PODER POLICIA	0,00	15.072.139,38D	0,00	0,00
4.1.1.2.1.22.00	TAXAS DE SERVICOS ADMINISTRATI	0,00	7.860.404,46D	0,00	0,00
4.1.1.2.1.37.00	TAXA DE REGULACAO DE SERVICOS	0,00	848.267,69D	0,00	0,00
4.1.1.2.1.41.00	TAXA DE CONCURSO PUBLICO DO PO	0,00	3.370,16D	0,00	0,00
4.1.1.2.1.99.00	OUTRAS TAXAS PELO EXERC. DO PO	0,00	6.360.097,07D	0,00	0,00
4.1.1.2.1.99.03	TAXA P/EXERC.PODER DE POL-CORP	0,00	3.164.732,28D	0,00	0,00
4.1.1.2.1.99.04	TAXA P/EXERCICIO DE PODER DE P	0,00	428.412,32D	0,00	0,00
4.1.1.2.1.99.05	TAXA P/EXERCICIO DE PODER DE P	0,00	2.633.792,70D	0,00	0,00
4.1.1.2.1.99.06	TAXA DE CONCURSO PUBLICO-MP	0,00	133.159,77D	0,00	0,00
4.1.1.2.2.00.00	TAXAS PELA PRESTACAO DE SERVIC	0,00	183.096.459,88D	0,00	0,00
4.1.1.2.2.02.00	EMOLUMENTOS E CUSTAS JUD.EXTRA	0,00	21.566.904,58D	0,00	0,00
4.1.1.2.2.23.00	TAXA DE ASSISTENCIA TECNICA	0,00	352.927,06D	0,00	0,00
4.1.1.2.2.99.00	OUTRAS TAXAS PELA PRESTACAO DE	0,00	161.176.628,24D	0,00	0,00
4.1.1.2.2.99.02	TAXA PELA PREST.DE SERVICIO DE	0,00	107.962.707,97D	0,00	0,00
4.1.1.2.2.99.06	TAXA APLICADA PELA VIGILANCIA	0,00	545.139,79D	0,00	0,00
4.1.1.2.2.99.07	TAXA FLORESTAL	0,00	2.059.608,03D	0,00	0,00
4.1.1.2.2.99.08	TAXA DE REPOSICAO FLORESTAL	0,00	29.223,14D	0,00	0,00
4.1.1.2.2.99.10	TAXA GERENC.CONTRATOS ADMINIST	0,00	52.280,78D	0,00	0,00
4.1.1.2.2.99.11	TAXA DE CONTROLE E ERRADICACAO	0,00	188.724,16D	0,00	0,00
4.1.1.2.2.99.12	TAXA DE PROCESSAMENTO DE LICEN	0,00	1.845.970,90D	0,00	0,00
4.1.1.2.2.99.15	TAXA C/EMISSAO DO C.R.V. OU C.	0,00	33.362.144,98D	0,00	0,00
4.1.1.2.2.99.17	TAXA C/POSTAGEM DE DOCUMENTOS	0,00	4.824.739,32D	0,00	0,00
4.1.1.2.2.99.18	TAXA DE EXPEDIENTE E SERVICOS	0,00	3.100.080,46D	0,00	0,00
4.1.1.2.2.99.20	TAXA DE AGROTOXICO	0,00	189.667,77D	0,00	0,00
4.1.1.2.2.99.21	TAXA DE VEGETAL	0,00	171.525,51D	0,00	0,00
4.1.1.2.2.99.22	TAXAS DE CONCURSO PUBLICO	0,00	53.735,00D	0,00	0,00
4.1.1.2.2.99.23	TAXA DE SERVICIO REBOCAMENTO DE	0,00	824.806,36D	0,00	0,00
4.1.1.2.2.99.24	TAXA DE SERVICIO ACRESC. POR KM	0,00	569.965,72D	0,00	0,00
4.1.1.2.2.99.25	TAXA SERV. ESTADIA VEICULO (DIA	0,00	1.386.982,98D	0,00	0,00
4.1.1.2.2.99.26	TAXA DE UTILIZACAO DE AREA	0,00	2.661.337,41D	0,00	0,00
4.1.1.2.2.99.27	ARRECADACAO DE PORTARIA	0,00	1.264.258,36D	0,00	0,00
4.1.1.2.2.99.28	AUTONOMO - PNP	0,00	82.818,44D	0,00	0,00
4.1.1.2.2.99.99	OUTRAS TAXAS	0,00	911,16D	0,00	0,00
4.1.2.0.0.00.00	RECEITA DE CONTRIBUICOES	0,00	865.605.352,63D	0,00	0,00
4.1.2.1.0.00.00	CONTRIBUICOES SOCIAIS	0,00	859.055.767,57D	0,00	0,00
4.1.2.1.0.29.00	CONTRIBUICOES PREVIDENCIARIAS	0,00	858.595.123,44D	0,00	0,00
4.1.2.1.0.29.01	CONTRIBUICAO PATRONAL - ATIVO	0,00	628.965.018,70D	0,00	0,00
4.1.2.1.0.29.02	CONTRIBUICAO PATRONAL - ATIVO	0,00	27.446.526,53D	0,00	0,00
4.1.2.1.0.29.03	CONTRIBUICAO PATRONAL - INATIV	0,00	57.659.948,96D	0,00	0,00
4.1.2.1.0.29.04	CONTRIBUICAO PATRONAL - INATIV	0,00	9.166.743,56D	0,00	0,00
4.1.2.1.0.29.05	CONTRIBUICAO PATRONAL - PENSIO	0,00	15.213.301,14D	0,00	0,00
4.1.2.1.0.29.06	CONTRIBUICAO PATRONAL - PENSIO	0,00	1.595.660,84D	0,00	0,00
4.1.2.1.0.29.07	CONTRIBUICAO DE SERVIDOR ATIVO	0,00	73.741.619,36D	0,00	0,00
4.1.2.1.0.29.08	CONTRIBUICAO DE SERVIDOR ATIVO	0,00	17.048.261,07D	0,00	0,00
4.1.2.1.0.29.09	CONTRIBUICAO DE SERVIDOR INATI	0,00	15.190.936,75D	0,00	0,00
4.1.2.1.0.29.10	CONTRIBUICAO DE SERVIDOR INATI	0,00	4.323.373,86D	0,00	0,00
4.1.2.1.0.29.11	CONTRIBUICAO DE SERVIDOR PENSI	0,00	7.431.261,63D	0,00	0,00
4.1.2.1.0.29.12	CONTRIBUICAO DE SERVIDOR PENSI	0,00	797.771,10D	0,00	0,00

C O N T A	TITULO	SALDO ANTERIOR	MOVIMENTO DO EXERCICIO		SALDO ATUAL
			NO MES	ATE O MES	
4.1.2.1.0.29.13	CONT.S/COMPLEMENT. APOSENT. E	0,00	14.699,94D	0,00	0,00
4.1.2.1.0.30.00	CONTR.PREV.P/O REGIME GERAL DE	0,00	6.436,63D	0,00	0,00
4.1.2.1.0.30.02	CONTRIBUICAO DO SEGURADO ASSAL	0,00	721,89D	0,00	0,00
4.1.2.1.0.30.03	CONTRIB.PREV.DA EMPRESA S/SEGU	0,00	5.714,74D	0,00	0,00
4.1.2.1.0.49.00	CONTRIB.P/ASSIST.MED.SERV.VINC	0,00	109.278,77D	0,00	0,00
4.1.2.1.0.49.01	CONTRIBUICAO DE 1% DO EMPREGAD	0,00	109.278,77D	0,00	0,00
4.1.2.1.0.99.00	OUTRAS CONTRIBUICOES SOCIAIS	0,00	344.928,73D	0,00	0,00
4.1.2.1.0.99.99	OUTRAS CONTRIBUICOES SOCIAIS	0,00	344.928,73D	0,00	0,00
4.1.2.2.0.00.00	CONTRIBUICOES ECONOMICAS	0,00	6.549.585,06D	0,00	0,00
4.1.2.2.0.22.00	COMPENSACOES FINANCEIRAS	0,00	6.547.116,22D	0,00	0,00
4.1.2.2.0.22.03	REPASSE DO INSS PARA O IPAJM	0,00	6.547.116,22D	0,00	0,00
4.1.2.2.0.99.00	OUTRAS CONTRIBUICOES ECONOMICA	0,00	2.468,84D	0,00	0,00
4.1.2.2.0.99.99	OUTRAS CONTRIBUICOES ECONOMICA	0,00	2.468,84D	0,00	0,00
4.1.3.0.0.00.00	RECEITA PATRIMONIAL	0,00	192.448.791,88D	0,00	0,00
4.1.3.1.0.00.00	RECEITAS IMOBILIARIAS	0,00	369.923,13D	0,00	0,00
4.1.3.1.1.00.00	ALUGUEIS	0,00	286.236,05D	0,00	0,00
4.1.3.1.1.01.00	ALUGUEIS	0,00	286.236,05D	0,00	0,00
4.1.3.1.2.00.00	ARRENDAMENTOS	0,00	80.594,39D	0,00	0,00
4.1.3.1.2.01.00	ARRENDAMENTOS	0,00	80.594,39D	0,00	0,00
4.1.3.1.4.00.00	LAUDEMIOS	0,00	3.092,69D	0,00	0,00
4.1.3.1.4.01.00	LAUDEMIOS	0,00	3.092,69D	0,00	0,00
4.1.3.2.0.00.00	RECEITAS DE VALORES MOBILIARIO	0,00	192.078.851,66D	0,00	0,00
4.1.3.2.2.00.00	DIVIDENDOS	0,00	17.360.858,44D	0,00	0,00
4.1.3.2.2.01.00	DIVIDENDOS - BANESTES	0,00	17.241.837,30D	0,00	0,00
4.1.3.2.2.03.00	DIVIDENDOS - ADM. INDIRETA	0,00	43.569,74D	0,00	0,00
4.1.3.2.2.99.00	OUTROS DIVIDENDOS	0,00	75.451,40D	0,00	0,00
4.1.3.2.5.00.00	REMUNERACAO DE DEPOSITOS BANCA	0,00	174.717.993,22D	0,00	0,00
4.1.3.2.5.01.00	REMUNERACAO DEPOSITOS DE RECUR	0,00	19.020.654,81D	0,00	0,00
4.1.3.2.5.01.02	RECEITA REMUN.DEP.BANC.RECURSO	0,00	4.933.266,69D	0,00	0,00
4.1.3.2.5.01.05	RECEITA REMUNERACAO DEPOS.BANC	0,00	1.037.010,90D	0,00	0,00
4.1.3.2.5.01.06	RECEITA REMUN.DEPOS.BANC.REC.V	0,00	5.620,66D	0,00	0,00
4.1.3.2.5.01.09	RECEITA REMUN.DE DEPOS.BANC.RE	0,00	268.899,38D	0,00	0,00
4.1.3.2.5.01.10	REC.REM.DEP.BANCARIOS RECUR.VI	0,00	4.358.614,40D	0,00	0,00
4.1.3.2.5.01.11	REC.REM.DEP.BANCARIOS RECUR.VI	0,00	5.349.682,39D	0,00	0,00
4.1.3.2.5.01.12	REC.REM.DEPOS.BANCARIOS RECUR.	0,00	32.465,36D	0,00	0,00
4.1.3.2.5.01.13	REC.REM.DEPOS.BANCARIOS RECUR.	0,00	207.704,06D	0,00	0,00
4.1.3.2.5.01.99	RECEITA REMUN.OUTROS DEP.BANC.	0,00	2.827.390,97D	0,00	0,00
4.1.3.2.5.02.00	REMUNERACAO DEPOSITOS DE RECUR	0,00	155.697.338,41D	0,00	0,00
4.1.3.2.5.02.01	RECEITA DE REMUNERACAO DEPOSIT	0,00	77,12D	0,00	0,00
4.1.3.2.5.02.02	REMUNERACAO DE APLICACOES EXTR	0,00	8.595.144,33D	0,00	0,00
4.1.3.2.5.02.03	APLICACOES FINANCEIRAS - CONTA	0,00	45.063.286,49D	0,00	0,00
4.1.3.2.5.02.04	REC.REMUN.COM APLICACAO FINANC	0,00	10.648.571,77D	0,00	0,00
4.1.3.2.5.02.99	RECEITA REMUN.OUTROS DEP.BANC.	0,00	91.390.258,70D	0,00	0,00
4.1.3.9.0.00.00	OUTRAS RECEITAS PATRIMONIAIS	0,00	17,09D	0,00	0,00
4.1.3.9.0.99.00	OUTRAS RECEITAS PATRIMONIAIS	0,00	17,09D	0,00	0,00
4.1.3.9.0.99.99	OUTRAS RECEITAS PATRIMONIAIS	0,00	17,09D	0,00	0,00
4.1.4.0.0.00.00	RECEITA AGROPECUARIA	0,00	306.610,13D	0,00	0,00
4.1.4.1.0.00.00	RECEITA DE PRODUCAO VEGETAL	0,00	68.652,42D	0,00	0,00
4.1.4.1.0.01.00	RECEITA DA PRODUCAO VEGETAL	0,00	68.652,42D	0,00	0,00
4.1.4.9.0.00.00	OUTRAS RECEITAS AGROPECUARIAS	0,00	237.957,71D	0,00	0,00
4.1.4.9.0.99.00	OUTRAS RECEITAS AGROPECUARIAS	0,00	237.957,71D	0,00	0,00
4.1.4.9.0.99.99	OUTRAS RECEITAS AGROPECUARIAS	0,00	237.957,71D	0,00	0,00
4.1.5.0.0.00.00	RECEITA INDUSTRIAL	0,00	11.637.034,74D	0,00	0,00
4.1.5.2.0.00.00	RECEITA DA INDUSTRIA DE TRANSF	0,00	11.637.034,74D	0,00	0,00
4.1.5.2.0.29.00	RECEITA DA INDUSTRIA EDITORIAL	0,00	11.637.034,74D	0,00	0,00
4.1.5.2.0.29.01	RECEITAS DE PUBLICACOES	0,00	10.725.472,73D	0,00	0,00
4.1.5.2.0.29.02	RECEITA DE ASSINATURAS	0,00	534.019,20D	0,00	0,00
4.1.5.2.0.29.03	RECEITA DE SERVICOS GRAFICOS	0,00	331.966,24D	0,00	0,00
4.1.5.2.0.29.04	VENDAS AVULSAS DE JORNAIS	0,00	45.576,57D	0,00	0,00
4.1.6.0.0.00.00	RECEITA DE SERVICOS	0,00	286.341.580,76D	0,00	0,00
4.1.6.0.0.01.00	SERVICOS COMERCIAIS	0,00	3.954.801,11D	0,00	0,00
4.1.6.0.0.01.02	SERVICOS COML.LIVROS PERIOD.MA	0,00	6.505,27D	0,00	0,00
4.1.6.0.0.01.06	SERVICOS COML.PROD.DADOS E MAT	0,00	3.948.295,84D	0,00	0,00
4.1.6.0.0.02.00	SERVICOS FINANCEIROS	0,00	30.414,05D	0,00	0,00
4.1.6.0.0.02.99	OUTROS SERVICOS FINANCEIROS	0,00	30.414,05D	0,00	0,00
4.1.6.0.0.04.00	SERVICOS DE COMUNICACAO	0,00	245.650,72D	0,00	0,00

C O N T A	TITULO	SALDO ANTERIOR	MOVIMENTO NO MES	DO EXERCICIO ATE O MES	SALDO ATUAL
4.1.6.0.0.04.01	SERVICOS DE COMUNICACAO	0,00	245.650,72D	0,00	0,00
4.1.6.0.0.05.00	SERVICOS DE SAUDE	0,00	250.085.264,08D	0,00	0,00
4.1.6.0.0.05.01	SERVICOS HOSPITALARES	0,00	250.033.044,72D	0,00	0,00
4.1.6.0.0.05.09	SERV.CLIN.MEDICAS E/OU PSICOLO	0,00	27.026,78D	0,00	0,00
4.1.6.0.0.05.99	OUTROS SERVICOS DE SAUDE	0,00	25.192,58D	0,00	0,00
4.1.6.0.0.13.00	SERVICOS ADMINISTRATIVOS	0,00	20.927.364,94D	0,00	0,00
4.1.6.0.0.13.01	SERVIÇOS DE INSCRIÇÃO EM CONCU	0,00	242.236,91D	0,00	0,00
4.1.6.0.0.13.07	SERVIÇOS DE FOTOCOPIAS E/OU CO	0,00	15.903,80D	0,00	0,00
4.1.6.0.0.13.09	SERVIÇOS ADMINISTRATIVOS	0,00	173.122,07D	0,00	0,00
4.1.6.0.0.13.10	ANUIDADES ESCOLARES	0,00	119.914,08D	0,00	0,00
4.1.6.0.0.13.11	TAXA ADMINISTRACAO DE SERVICOS	0,00	18.571.323,14D	0,00	0,00
4.1.6.0.0.13.99	OUTROS SERVICOS ADMINISTRATIVO	0,00	1.804.864,94D	0,00	0,00
4.1.6.0.0.17.00	SERVICOS AGROPECUARIOS	0,00	1.404.814,57D	0,00	0,00
4.1.6.0.0.17.01	SERVICOS AGROPECUARIOS	0,00	1.252.893,17D	0,00	0,00
4.1.6.0.0.17.02	SERVICOS DE ANALISES LABORATOR	0,00	78.345,16D	0,00	0,00
4.1.6.0.0.17.99	OUTROS SERVICOS AGROPECUARIOS	0,00	73.576,24D	0,00	0,00
4.1.6.0.0.22.00	SERVICOS DE ESTUDOS E PESQUISA	0,00	20.000,00D	0,00	0,00
4.1.6.0.0.24.00	SERVICOS DE REGISTRO DO COMERC	0,00	6.776.736,14D	0,00	0,00
4.1.6.0.0.24.01	SERVICOS DE REGISTRO DO COMERC	0,00	6.776.736,14D	0,00	0,00
4.1.6.0.0.99.00	OUTROS SERVICOS	0,00	2.896.535,15D	0,00	0,00
4.1.6.0.0.99.02	CADASTRO REG.FLORESTAL	0,00	374.833,63D	0,00	0,00
4.1.6.0.0.99.06	SERVICOS FLORESTAIS	0,00	616.534,63D	0,00	0,00
4.1.6.0.0.99.07	SERVICOS CARTOGRAFICOS	0,00	188.943,10D	0,00	0,00
4.1.6.0.0.99.08	RESSARCIMENTO DESP C/ PROCES.	0,00	295.708,80D	0,00	0,00
4.1.6.0.0.99.09	PRODUTOS PRODUZIDOS PELO IPES	0,00	456,80D	0,00	0,00
4.1.6.0.0.99.10	RECETA SERV. CONVENIO CAPACIT	0,00	1.293.743,15D	0,00	0,00
4.1.6.0.0.99.99	OUTROS SERVICOS	0,00	126.315,04D	0,00	0,00
4.1.7.0.0.00.00	TRANSFERENCIAS CORRENTES	0,00	1.274.011.729,88D	0,00	0,00
4.1.7.2.0.00.00	TRANSFERENCIAS INTERGOVERNAMEN	0,00	1.253.754.777,51D	0,00	0,00
4.1.7.2.1.00.00	TRANSFERENCIA DA UNIAO.	0,00	956.065.498,50D	0,00	0,00
4.1.7.2.1.01.00	PARTICIPACAO NA RECEITA DA UNI	0,00	649.753.131,86D	0,00	0,00
4.1.7.2.1.01.01	COTA-PARTE FUNDO DE PARTIC.DOS	0,00	497.310.185,15D	0,00	0,00
4.1.7.2.1.01.12	COTA-PARTE DO IMPOSTO S/PRODUT	0,00	115.399.815,60D	0,00	0,00
4.1.7.2.1.01.13	COTA-PARTE CONTRIB.INTERV. DOM	0,00	37.043.131,11D	0,00	0,00
4.1.7.2.1.09.00	OUTRAS TRANSFERENCIAS DA UNIAO	0,00	194.770.698,75D	0,00	0,00
4.1.7.2.1.09.01	TRANSFERENCIA FINANCEIRA - L.C	0,00	62.351.055,00D	0,00	0,00
4.1.7.2.1.09.99	DEMAIS TRANSFERENCIAS DA UNIAO	0,00	132.419.643,75D	0,00	0,00
4.1.7.2.1.22.00	TRANSFERENCIA DA COMPENSACAO F	0,00	74.577.090,37D	0,00	0,00
4.1.7.2.1.22.11	COTA PARTE COMP.FINANC. DE REC	0,00	1.695.655,30D	0,00	0,00
4.1.7.2.1.22.20	COTA PARTE DA COMP.FINANC. REC	0,00	938.932,10D	0,00	0,00
4.1.7.2.1.22.30	COTA PARTE ROYALTIES COMP.FINA	0,00	54.281.270,47D	0,00	0,00
4.1.7.2.1.22.50	COTA PARTE ROYALTIES PART. ESP	0,00	15.884.861,15D	0,00	0,00
4.1.7.2.1.22.70	COTA-PARTE DO FUNDO ESPECIAL D	0,00	1.776.371,35D	0,00	0,00
4.1.7.2.1.33.00	TRANSF.DE RECURSOS SISTEMA UNI	0,00	12.585.385,99D	0,00	0,00
4.1.7.2.1.35.00	TRANSF.DE RECUR.FUNDO NAC.DES.	0,00	24.379.191,53D	0,00	0,00
4.1.7.2.1.35.01	TRANSFERENCIA DO SALARIO-EDUCA	0,00	15.683.542,20D	0,00	0,00
4.1.7.2.1.35.02	TRANSFERENCIAS DIRETAS DO FNDE	0,00	1.500.100,20D	0,00	0,00
4.1.7.2.1.35.03	TRANSFERENCIAS DIRETAS DO FNDE	0,00	6.558.865,20D	0,00	0,00
4.1.7.2.1.35.99	OUTRAS TRANSFERENCIAS DIRETAS	0,00	636.683,93D	0,00	0,00
4.1.7.2.3.00.00	TRANSFERENCIAS DOS MUNICIPIOS	0,00	2.671.002,59D	0,00	0,00
4.1.7.2.3.01.00	TRANSFERENCIAS DOS MUNICIPIOS	0,00	2.671.002,59D	0,00	0,00
4.1.7.2.3.01.33	TRANSF.DE RECURSOS SISTEMA UNI	0,00	2.671.002,59D	0,00	0,00
4.1.7.2.4.00.00	TRANSFERENCIAS MULTIGOVERNAMEN	0,00	295.018.276,42D	0,00	0,00
4.1.7.2.4.01.00	TRANSF.REC.FUNDO MAN.DES.E.F.V	0,00	295.018.276,42D	0,00	0,00
4.1.7.3.0.00.00	TRANSFERENCIAS DE INSTITUICOES	0,00	42.361,32D	0,00	0,00
4.1.7.3.0.01.00	TRANSFERENCIAS DE INSTITUICOES	0,00	42.361,32D	0,00	0,00
4.1.7.6.0.00.00	TRANSFERENCIAS DE CONVENIOS	0,00	20.087.869,52D	0,00	0,00
4.1.7.6.1.00.00	TRANSF. CONVENIOS DA UNIAO E S	0,00	17.771.853,13D	0,00	0,00
4.1.7.6.1.01.00	TRANSF.CONVEN.UNIAO P/O SIST.U	0,00	59.779,32D	0,00	0,00
4.1.7.6.1.02.00	TRANSF.CONVENIO UNIAO DEST.PRO	0,00	921.442,78D	0,00	0,00
4.1.7.6.1.03.00	TRANSF.CONVENIO UNIAO DEST.PRO	0,00	211.330,33D	0,00	0,00
4.1.7.6.1.07.00	TRANSFERENCIA CONVENIO UNIAO/B	0,00	930.359,13D	0,00	0,00
4.1.7.6.1.07.03	TRANSF.CONVENIOS DEST.PROG.ASS	0,00	930.359,13D	0,00	0,00
4.1.7.6.1.09.00	TRANSFERENCIA DE CONVENIOS MS/	0,00	4.542.926,00D	0,00	0,00
4.1.7.6.1.99.00	OUTRAS TRANSFERENCIAS DE CONVE	0,00	11.106.015,57D	0,00	0,00
4.1.7.6.2.00.00	TRANSF. CONVENIOS DO EST.,DF E	0,00	1.673.450,29D	0,00	0,00

C O N T A	TITULO	SALDO ANTERIOR	MOVIMENTO DO EXERCICIO NO MES	DO EXERCICIO ATE O MES	SALDO ATUAL
4.1.7.6.2.99.00	OUTRAS TRANSFERENCIAS DE CONVE	0,00	1.673.450,29D	0,00	0,00
4.1.7.6.3.00.00	TRANSF. CONVENIOS DOS MUNIC. E	0,00	254.875,09D	0,00	0,00
4.1.7.6.3.99.00	OUTRAS TRANSFERENCIAS DE CONV.	0,00	254.875,09D	0,00	0,00
4.1.7.6.4.00.00	TRANSFERENCIAS DE CONV DE INST	0,00	325.102,00D	0,00	0,00
4.1.7.6.4.01.00	TRANSFERENCIAS DE CONV DE INST	0,00	325.102,00D	0,00	0,00
4.1.7.6.6.00.00	TRANSF. CONV. POLICIA RODOV. F	0,00	62.589,01D	0,00	0,00
4.1.7.6.6.01.00	TRANSF. CONV. POLICIA RODOV. F	0,00	62.589,01D	0,00	0,00
4.1.7.7.0.00.00	TRANSFERENCIAS PARA O COMBATE	0,00	126.721,53D	0,00	0,00
4.1.7.7.4.00.00	PROVENIENTES DE DEPOSITOS NAO	0,00	126.721,53D	0,00	0,00
4.1.7.7.4.01.00	PROVENIENTES DE DEPOSITOS NAO	0,00	126.721,53D	0,00	0,00
4.1.9.0.0.00.00	OUTRAS RECEITAS CORRENTES	0,00	110.873.747,55D	0,00	0,00
4.1.9.1.0.00.00	MULTAS E JUROS DE MORA	0,00	52.322.312,24D	0,00	0,00
4.1.9.1.1.00.00	MULTAS E JUROS DE MORA DOS TRI	0,00	31.123.497,11D	0,00	0,00
4.1.9.1.1.21.00	MULTAS E JUROS DE MORA DO ITCD	0,00	295.215,47D	0,00	0,00
4.1.9.1.1.21.01	MULTAS POR INFRACAO A LEGISLAC	0,00	267.444,54D	0,00	0,00
4.1.9.1.1.21.02	JUROS DE MORA DO ITCD	0,00	27.770,93D	0,00	0,00
4.1.9.1.1.42.00	MULTAS/JUROS DE MORA DO ICMS	0,00	30.828.281,64D	0,00	0,00
4.1.9.1.1.42.01	MULTA PUNITIVA P/INFRACAO A LE	0,00	3.783.809,89D	0,00	0,00
4.1.9.1.1.42.02	MULTA MORATORIA P/INFRACAO A L	0,00	20.998.744,54D	0,00	0,00
4.1.9.1.1.42.03	JUROS DE MORA DO ICMS	0,00	6.045.727,21D	0,00	0,00
4.1.9.1.8.00.00	MULTAS E JUROS DE MORA DE OUTR	0,00	256,60D	0,00	0,00
4.1.9.1.8.99.00	OUTRAS MULTAS E JUROS DE MORA	0,00	256,60D	0,00	0,00
4.1.9.1.9.00.00	MULTAS DE OUTRAS ORIGENS	0,00	21.198.558,53D	0,00	0,00
4.1.9.1.9.27.00	MULTAS E JUROS PREVISTOS EM CO	0,00	24.601,47D	0,00	0,00
4.1.9.1.9.37.00	MULTA POR INFRACAO A LEGISLACA	0,00	6.176,11D	0,00	0,00
4.1.9.1.9.42.00	MULTAS VEGETAL/AGROTOXICO	0,00	63.786,55D	0,00	0,00
4.1.9.1.9.99.00	OUTRAS MULTAS	0,00	21.103.994,40D	0,00	0,00
4.1.9.1.9.99.01	MULTA P/INFRACAO A LEGISL.DE T	0,00	7.504.652,55D	0,00	0,00
4.1.9.1.9.99.02	MULTA P/INFRACAO A LEGISL.DO M	0,00	980.819,28D	0,00	0,00
4.1.9.1.9.99.03	MULTA P/INFRACAO A LEGISL. DA	0,00	177,52D	0,00	0,00
4.1.9.1.9.99.05	MULTA P/INFRACAO AO COD.DEFESA	0,00	19.887,84D	0,00	0,00
4.1.9.1.9.99.06	MULTA P/INFRACAO AO COD.PENAL	0,00	298,11D	0,00	0,00
4.1.9.1.9.99.09	MULTAS FIXADAS NAS SENTENCAS J	0,00	192,94D	0,00	0,00
4.1.9.1.9.99.11	MULTAS P/INFR.A LEG.TRANSITO E	0,00	8.317.716,99D	0,00	0,00
4.1.9.1.9.99.12	MULTA FLORESTAL - IDAF	0,00	327.832,41D	0,00	0,00
4.1.9.1.9.99.13	MULTA FLORESTAL - IDAF E POLIC	0,00	244.429,11D	0,00	0,00
4.1.9.1.9.99.16	MULTA DNER - CONVENIO DETRAN	0,00	3.314.388,98D	0,00	0,00
4.1.9.1.9.99.17	MULTAS IMPUTADAS P/TCEES	0,00	376.301,37D	0,00	0,00
4.1.9.1.9.99.99	OUTRAS MULTAS	0,00	17.297,30D	0,00	0,00
4.1.9.2.0.00.00	INDENIZACOES E RESTITUICOES	0,00	15.647.716,67D	0,00	0,00
4.1.9.2.1.00.00	INDENIZACOES	0,00	1.203.988,76D	0,00	0,00
4.1.9.2.1.09.00	INDENIZACOES	0,00	1.203.484,07D	0,00	0,00
4.1.9.2.1.09.01	INDENIZACOES	0,00	1.203.484,07D	0,00	0,00
4.1.9.2.1.99.00	OUTRAS INDENIZACOES	0,00	504,69D	0,00	0,00
4.1.9.2.2.00.00	RESTITUICOES	0,00	14.443.727,91D	0,00	0,00
4.1.9.2.2.01.00	RESTITUICOES DE CONVENIOS	0,00	12.513.599,37D	0,00	0,00
4.1.9.2.2.02.00	RESTITUICOES DE BENEFICIOS NAO	0,00	457.929,98D	0,00	0,00
4.1.9.2.2.05.00	RESSARC.P/OPER.DE SEGUROS PRIV	0,00	678,60D	0,00	0,00
4.1.9.2.2.07.00	REST.SALARIOS PAGOS A MAIOR EX	0,00	95.989,60D	0,00	0,00
4.1.9.2.2.08.00	RESTITUICOES SOBRE FOLHA DE PA	0,00	92.506,07D	0,00	0,00
4.1.9.2.2.09.00	RESSARC.SAL.SERVIDORES A DISP.	0,00	89.827,06D	0,00	0,00
4.1.9.2.2.10.00	RECUPERACAO DE DESPESAS	0,00	19.728,64D	0,00	0,00
4.1.9.2.2.99.00	OUTRAS RESTITUICOES	0,00	1.173.468,59D	0,00	0,00
4.1.9.2.2.99.01	DIVERSOS RESPONSAVEIS	0,00	265.764,70D	0,00	0,00
4.1.9.2.2.99.03	RESTITUICAO SALARIAL - EMENDA	0,00	297.962,41D	0,00	0,00
4.1.9.2.2.99.04	RESTITUICOES DIVERSAS	0,00	609.741,48D	0,00	0,00
4.1.9.3.0.00.00	RECEITA DA DIVIDA ATIVA	0,00	22.630.483,54D	0,00	0,00
4.1.9.3.1.00.00	RECEITA DA DIVIDA ATIVA TRIBUT	0,00	21.635.584,50D	0,00	0,00
4.1.9.3.1.14.00	REC.DIV.ATIVA DO IMP.S/PROPR.V	0,00	9.559,78D	0,00	0,00
4.1.9.3.1.15.00	REC.DIV.ATIVA DO IMP.S/CIRC.ME	0,00	21.622.760,28D	0,00	0,00
4.1.9.3.1.20.00	RECEITA DA DIVIDA ATIVA DO ITC	0,00	3.264,44D	0,00	0,00
4.1.9.3.2.00.00	RECEITA DA DIVIDA ATIVA NAO TR	0,00	994.899,04D	0,00	0,00
4.1.9.3.2.99.00	REC.DIV.ATIVA NAO TRIBUTARIA D	0,00	994.899,04D	0,00	0,00
4.1.9.3.2.99.01	RECEITA DA DIVIDA ATIVA - CUST	0,00	165.532,42D	0,00	0,00
4.1.9.3.2.99.02	RECEITA DA DIVIDA ATIVA - MULT	0,00	565.627,37D	0,00	0,00
4.1.9.3.2.99.99	RECEITA DA DIVIDA ATIVA - OUTR	0,00	263.739,25D	0,00	0,00

C O N T A	TITULO	SALDO ANTERIOR	MOVIMENTO DO EXERCICIO		SALDO ATUAL
			NO MES	ATE O MES	
4.1.9.9.0.00.00	RECEITAS DIVERSAS	0,00	20.273.235,10D	0,00	0,00
4.1.9.9.0.02.00	RECEITA DE ONUS DE SUCUMBENCIA	0,00	11.311,29D	0,00	0,00
4.1.9.9.0.02.01	HONORARIOS DE ADVOGADOS	0,00	11.311,29D	0,00	0,00
4.1.9.9.0.09.00	DEC.NAO APLIC.DE INC. FISCAIS	0,00	10.906.948,56D	0,00	0,00
4.1.9.9.0.09.01	CORRECAO MONETARIA - ICMS	0,00	10.903.808,97D	0,00	0,00
4.1.9.9.0.09.03	CORRECAO MONETARIA - ITCD	0,00	3.139,59D	0,00	0,00
4.1.9.9.0.97.00	RECUPERACAO DE DESPESAS DE EXE	0,00	21.241,73D	0,00	0,00
4.1.9.9.0.99.00	OUTRAS RECEITAS	0,00	9.333.733,52D	0,00	0,00
4.1.9.9.0.99.02	OUTRAS RECEITAS AMBIENTAIS	0,00	1.148.936,57D	0,00	0,00
4.1.9.9.0.99.05	RECEITA DE RECURSOS	0,00	3.305,92D	0,00	0,00
4.1.9.9.0.99.06	RECEITA DE FIANCA CRIME	0,00	213.439,03D	0,00	0,00
4.1.9.9.0.99.10	FAIXA DE DOMINIO	0,00	1.296.611,41D	0,00	0,00
4.1.9.9.0.99.99	OUTRAS RECEITAS	0,00	6.671.440,59D	0,00	0,00
4.2.0.0.0.00.00	RECEITAS DE CAPITAL	0,00	201.460.467,60D	0,00	0,00
4.2.1.0.0.00.00	OPERACOES DE CREDITO	0,00	24.360.660,07D	0,00	0,00
4.2.1.1.0.00.00	OPERACOES DE CREDITO INTERNAS	0,00	14.470.308,97D	0,00	0,00
4.2.1.1.4.00.00	OPERACOES CRED.INT.CONTR.REL.P	0,00	14.470.308,97D	0,00	0,00
4.2.1.1.4.99.00	OUTRAS OP. CREDITO INT. REL. P	0,00	14.470.308,97D	0,00	0,00
4.2.1.2.0.00.00	OPERACOES DE CREDITO EXTERNAS	0,00	9.890.351,10D	0,00	0,00
4.2.1.2.3.00.00	CONTRATOS RELATIVOS A PROGRAMA	0,00	9.890.351,10D	0,00	0,00
4.2.1.2.3.03.00	PROGRAMA DE SANEAMENTO	0,00	5.171.351,10D	0,00	0,00
4.2.1.2.3.05.00	OPER.CRED.EXTERNAS PROG.MODERN	0,00	4.686.000,00D	0,00	0,00
4.2.1.2.3.99.00	OUTRAS OPER.CRED. REL. A PROGR	0,00	33.000,00D	0,00	0,00
4.2.2.0.0.00.00	ALIENACAO DE BENS	0,00	3.722.620,83D	0,00	0,00
4.2.2.1.0.00.00	ALIENACAO DE BENS MOVEIS	0,00	327.283,73D	0,00	0,00
4.2.2.1.7.00.00	ALIENACAO BENS MOVEIS ADQ.C/RE	0,00	327.067,17D	0,00	0,00
4.2.2.1.7.99.00	ALIENACAO DE BENS MOVEIS	0,00	327.067,17D	0,00	0,00
4.2.2.1.9.00.00	ALIENACAO DE OUTROS BENS MOVEI	0,00	216,56D	0,00	0,00
4.2.2.1.9.99.00	ALIENACAO DE OUTROS BENS MOVEI	0,00	216,56D	0,00	0,00
4.2.2.2.0.00.00	ALIENACAO DE BENS IMOVEIS	0,00	3.395.337,10D	0,00	0,00
4.2.2.2.7.00.00	ALIENACAO DE BENS IMOVEIS ADQ.	0,00	300.899,39D	0,00	0,00
4.2.2.2.7.99.00	ALIENACAO DE BENS IMOVEIS	0,00	300.899,39D	0,00	0,00
4.2.2.2.9.00.00	ALIENACAO DE OUTROS BENS IMOVE	0,00	3.094.437,71D	0,00	0,00
4.2.2.2.9.99.00	ALIENACAO DE OUTROS BENS IMOVE	0,00	3.094.437,71D	0,00	0,00
4.2.3.0.0.00.00	AMORTIZACAO DE EMPRESTIMOS	0,00	59.432,93D	0,00	0,00
4.2.3.0.0.70.00	OUTRAS AMORTIZACOES DE EMPREST	0,00	59.432,93D	0,00	0,00
4.2.3.0.0.70.04	AMORTIZACAO DE EMPRESTIMOS - I	0,00	59.432,93D	0,00	0,00
4.2.4.0.0.00.00	TRANSFERENCIAS DE CAPITAL	0,00	13.760.576,70D	0,00	0,00
4.2.4.2.0.00.00	TRANSFERENCIAS INTERGOVERNAMEN	0,00	13.720.726,70D	0,00	0,00
4.2.4.2.1.00.00	TRANSFERENCIAS DA UNIAO	0,00	13.720.726,70D	0,00	0,00
4.2.4.2.1.99.00	OUTRAS TRANSFERENCIAS DA UNIAO	0,00	13.720.726,70D	0,00	0,00
4.2.4.2.1.99.02	CONTRIBUICOES	0,00	13.720.726,70D	0,00	0,00
4.2.4.7.0.00.00	TRANSFERENCIAS DE CONVENIOS	0,00	39.850,00D	0,00	0,00
4.2.4.7.1.00.00	TRANSF.CONVENIOS DA UNIAO E SU	0,00	39.850,00D	0,00	0,00
4.2.4.7.1.99.00	OUTRAS TRANSF. CONVENIOS DA UN	0,00	39.850,00D	0,00	0,00
4.2.5.0.0.00.00	OUTRAS RECEITAS DE CAPITAL	0,00	159.557.177,07D	0,00	0,00
4.2.5.6.0.00.00	RESTITUICOES	0,00	1.156,76D	0,00	0,00
4.2.5.6.1.00.00	RECUPERACAO DE DESP. DE EXERC.	0,00	1.156,76D	0,00	0,00
4.2.5.9.0.00.00	OUTRAS RECEITAS	0,00	159.556.020,31D	0,00	0,00
4.2.5.9.9.00.00	OUTRAS RECEITAS	0,00	159.556.020,31D	0,00	0,00
4.2.5.9.9.01.00	RECEITA DE LEILAO FUNDAP	0,00	159.546.833,12D	0,00	0,00
4.2.5.9.9.99.00	OUTRAS RECEITAS	0,00	9.187,19D	0,00	0,00
4.9.0.0.0.00.00	DEDUCOES DA RECEITA CORRENTE	0,00	515.911.538,24C	0,00	0,00
4.9.1.0.0.00.00	DEDUCOES DA RECEITA CORRENTE	0,00	418.979.873,60C	0,00	0,00
4.9.1.1.0.00.00	DEDUCOES DA RECEITA CORRENTE	0,00	418.979.873,60C	0,00	0,00
4.9.1.1.3.00.00	DEDUCOES DA RECEITA CORRENTE	0,00	418.979.873,60C	0,00	0,00
4.9.1.1.3.02.00	* DEDUCAO REC.DE ICMS P/FORMAC	0,00	418.979.873,60C	0,00	0,00
4.9.7.0.0.00.00	DEDUCAO DAS RECEITAS DE IMPOST	0,00	96.931.664,64C	0,00	0,00
4.9.7.2.0.00.00	DEDUCAO DAS RECEITAS DE IMPOST	0,00	96.931.664,64C	0,00	0,00
4.9.7.2.1.00.00	DEDUCAO DAS RECEITAS DA UNIAO	0,00	96.931.664,64C	0,00	0,00
4.9.7.2.1.01.00	DEDUCAO RECEITA P/FORM.DO FUND	0,00	87.579.006,45C	0,00	0,00
4.9.7.2.1.01.01	* DEDUCAO RECEITA P/FORM.DO FU	0,00	74.596.527,40C	0,00	0,00
4.9.7.2.1.01.12	* DEDUCAO RECEITA P/FORM.DO FU	0,00	12.982.479,05C	0,00	0,00
4.9.7.2.1.09.00	DEDUCAO RECEITA P/FORM.DO FUND	0,00	9.352.658,19C	0,00	0,00
4.9.7.2.1.09.01	* = DEDUCAO RECEITA P/FORM.FUN	0,00	9.352.658,19C	0,00	0,00
5.0.0.0.0.00.00	RESULTADO DIMINUTIVO DO EXERCI	0,00	15.300.523.380,77C	0,00	0,00

C O N T A	TITULO	SALDO ANTERIOR	MOVIMENTO NO MES	DO EXERCICIO ATE O MES	SALDO ATUAL
5.1.0.0.0.00.00	RESULTADO ORCAMENTARIO	0,00	6.384.648.327,14C	0,00	0,00
5.1.2.0.0.00.00	INTERFERENCIAS PASSIVAS	0,00	6.177.359.395,12C	0,00	0,00
5.1.2.1.0.00.00	TRANSFERENCIAS FINANCEIRAS CON	0,00	6.177.359.395,12C	0,00	0,00
5.1.2.1.3.00.00	REPASSE CONCEDIDO DO EXERCICIO	0,00	5.570.846.420,16C	0,00	0,00
5.1.2.1.3.01.00	= REPASSE CONCEDIDO AO FUNDEF	0,00	46.794.486,66C	0,00	0,00
5.1.2.1.3.02.00	= REPASSE CONCEDIDO AO MDE	0,00	396.493.630,49C	0,00	0,00
5.1.2.1.3.10.00	= REPASSE CONCEDIDO A SAUDE	0,00	502.124.005,06C	0,00	0,00
5.1.2.1.3.99.00	= REPASSE CONCEDIDO A OUTROS O	0,00	4.625.434.297,95C	0,00	0,00
5.1.2.1.4.00.00	SUB-REPASSE CONCEDIDO DO EXERC	0,00	556.724.158,13C	0,00	0,00
5.1.2.1.4.01.00	= SUB-REPASSE CONCEDIDO A AUTA	0,00	442.767.682,57C	0,00	0,00
5.1.2.1.4.99.00	= SUB-REPASSE CONCEDIDO A OUTR	0,00	113.956.475,56C	0,00	0,00
5.1.2.1.7.00.00	CONTRIBUICOES PATRONAIS	0,00	49.788.816,83C	0,00	0,00
5.1.2.1.7.04.00	REPASSE PREVIDENCIARIO CONC.P/	0,00	49.788.816,83C	0,00	0,00
5.1.2.1.7.04.01	REPASSE PREVIDENCIARIO CONC.P/	0,00	49.788.816,83C	0,00	0,00
5.1.3.0.0.00.00	MUTACOES PASSIVAS	0,00	207.288.932,02C	0,00	0,00
5.1.3.1.0.00.00	DESINCORPORACOES DE ATIVOS	0,00	182.961.271,95C	0,00	0,00
5.1.3.1.2.00.00	LIQUIDACAO DE CREDITOS	0,00	182.961.271,95C	0,00	0,00
5.1.3.1.2.01.00	EMPRESTIMOS E FINANCIAMENTOS	0,00	159.546.833,12C	0,00	0,00
5.1.3.1.2.02.00	DIVIDA ATIVA RECEBIDAS	0,00	22.630.483,54C	0,00	0,00
5.1.3.1.2.04.00	RECEBIMENTOS DE ADIANTAMENTOS	0,00	783.955,29C	0,00	0,00
5.1.3.3.0.00.00	INCORPORACAO DE PASSIVOS	0,00	24.327.660,07C	0,00	0,00
5.1.3.3.1.00.00	OPERACOES DE CREDITOS - EM CON	0,00	24.327.660,07C	0,00	0,00
5.2.0.0.0.00.00	RESULTADO EXTRA-ORCAMENTARIO	0,00	8.913.299.074,56C	0,00	0,00
5.2.2.0.0.00.00	INTERFERENCIAS PASSIVAS	0,00	6.948.249.582,36C	0,00	0,00
5.2.2.1.0.00.00	TRANSFERENCIAS DE BENS E VALOR	0,00	2.118.861,46C	0,00	0,00
5.2.2.1.4.00.00	TRANSF. BENS MOVEIS INSERVIVEI	0,00	2.118.861,46C	0,00	0,00
5.2.2.2.0.00.00	TRANSFERENCIAS FINANCEIRAS CON	0,00	887.776.252,52C	0,00	0,00
5.2.2.2.1.00.00	ORDEM DE TRANSFERENCIA CONCEDI	0,00	770.656.389,95C	0,00	0,00
5.2.2.2.1.01.00	= TRANSFERENCIAS CONCEDIDAS	0,00	748.751.321,76C	0,00	0,00
5.2.2.2.1.03.00	= ORDEM DE TRANSF. CONC.FUNDEF	0,00	15.339.177,71C	0,00	0,00
5.2.2.2.1.04.00	= TRANSF. REC. PROPRIA DOS OUT	0,00	6.285.280,51C	0,00	0,00
5.2.2.2.1.06.00	CONVENIOS/RENDIMENTOS OUTROS P	0,00	280.609,97C	0,00	0,00
5.2.2.2.1.06.01	= CONVENIOS	0,00	274.624,52C	0,00	0,00
5.2.2.2.1.06.02	= RENDIMENTO DE CONVENIOS	0,00	5.985,45C	0,00	0,00
5.2.2.2.3.00.00	= REPASSE CONCEDIDO DE RAP	0,00	76.521.775,29C	0,00	0,00
5.2.2.2.3.99.00	= REPASSE CONCEDIDO A OUTROS O	0,00	76.521.775,29C	0,00	0,00
5.2.2.2.4.00.00	SUB-REPASSE CONCEDIDO DE RAP	0,00	40.598.087,28C	0,00	0,00
5.2.2.2.4.01.00	= SUB-REPASSE CONCEDIDO AUTARQ	0,00	40.598.087,28C	0,00	0,00
5.2.2.3.0.00.00	MOVIMENTO DE FUNDOS A CREDITO	0,00	6.058.354.468,38C	0,00	0,00
5.2.2.3.2.00.00	CORRESPONDENCIA DE CREDITOS IN	0,00	6.005.625.159,18C	0,00	0,00
5.2.2.3.3.00.00	MOVIMENTO DE FUNDOS PROPIOS	0,00	221.437,59C	0,00	0,00
5.2.2.3.3.02.00	INCORP/DESINCORPORACAO DE SALD	0,00	221.437,59C	0,00	0,00
5.2.2.3.4.00.00	TRANSFERENCIA DE PASSIVOS RECE	0,00	52.292.913,09C	0,00	0,00
5.2.2.3.5.00.00	TRANSF. RECEB. DE RESTOS A PAG	0,00	209.320,69C	0,00	0,00
5.2.2.3.6.00.00	TRANSFERENCIA DE CONSIGNACAO P	0,00	5.574,83C	0,00	0,00
5.2.2.3.9.00.00	OUTROS MOVIMENTOS DE FUNDOS A	0,00	63,00C	0,00	0,00
5.2.3.0.0.00.00	DECRESCIMOS PATRIMONIAIS	0,00	1.965.049.492,20C	0,00	0,00
5.2.3.1.0.00.00	DESINCORPORACOES DE ATIVOS	0,00	1.166.753.542,13C	0,00	0,00
5.2.3.1.1.00.00	BAIXA DE BENS IMOVEIS	0,00	15.777.148,04C	0,00	0,00
5.2.3.1.1.01.00	BAIXA DE BENS IMOVEIS	0,00	15.735.413,36C	0,00	0,00
5.2.3.1.1.03.00	TRANSFERENCIAS CONCEDIDAS_- BE	0,00	41.734,68C	0,00	0,00
5.2.3.1.2.00.00	BAIXA DE BENS MOVEIS	0,00	202.184.422,42C	0,00	0,00
5.2.3.1.2.01.00	BENS MOVEIS DE USO PERMANENTE	0,00	9.235.689,30C	0,00	0,00
5.2.3.1.2.01.03	PERDA	0,00	111.593,82C	0,00	0,00
5.2.3.1.2.01.04	TRANSFERENCIA	0,00	4.103.955,59C	0,00	0,00
5.2.3.1.2.01.06	DOACAO	0,00	1.536.194,97C	0,00	0,00
5.2.3.1.2.01.16	INSERVIBILIDADE EXCETO SEPLOG	0,00	2.435.597,02C	0,00	0,00
5.2.3.1.2.01.17	INSERVIBILIDADE PELA SEPLOG	0,00	17.258,95C	0,00	0,00
5.2.3.1.2.01.99	OUTRAS BAIXAS DE BENS MOVEIS	0,00	1.031.088,95C	0,00	0,00
5.2.3.1.2.02.00	BAIXA DE BENS DE ESTOQUE	0,00	192.948.733,12C	0,00	0,00
5.2.3.1.2.02.01	CONSUMO POR REQUISICAO	0,00	104.283.283,85C	0,00	0,00
5.2.3.1.2.02.03	PERDA	0,00	22.454,98C	0,00	0,00
5.2.3.1.2.02.04	DOACAO	0,00	232.807,10C	0,00	0,00
5.2.3.1.2.02.12	= TRANSFERENCIAS	0,00	1.508.320,88C	0,00	0,00
5.2.3.1.2.02.15	REQUISICAO MAT PERMENENTE	0,00	84.397.768,69C	0,00	0,00
5.2.3.1.2.02.16	= TRANSFERENCIAS ENTRE UGS.MAT	0,00	1.608.079,74C	0,00	0,00

C O N T A	TITULO	SALDO ANTERIOR	MOVIMENTO DO EXERCICIO		SALDO ATUAL
			NO MES	ATE O MES	
5.2.3.1.2.02.19	BAIXA DE ESTOQUE - BENS PERMAN	0,00	797.809,25C	0,00	0,00
5.2.3.1.2.02.99	OUTRAS BAIIXAS DE BENS DE ESTOQ	0,00	98.208,63C	0,00	0,00
5.2.3.1.3.00.00	BAIXA DE BENS INTANGIVEIS	0,00	704.188,48C	0,00	0,00
5.2.3.1.4.00.00	BAIXA DE TITULOS E VALORES	0,00	5.447,19C	0,00	0,00
5.2.3.1.4.01.00	BAIXA DE TITULOS E VALORES	0,00	5.447,19C	0,00	0,00
5.2.3.1.6.00.00	DESINCORPORACAO DE DISPONIBIL	0,00	2.490.356,68C	0,00	0,00
5.2.3.1.7.00.00	BAIXA DE DIREITOS	0,00	945.591.979,32C	0,00	0,00
5.2.3.1.7.01.00	CREDITOS A RECEBER	0,00	1.426.555,42C	0,00	0,00
5.2.3.1.7.01.10	TRANSFERENCIA CONCEDIDA PARA O	0,00	1.426.555,42C	0,00	0,00
5.2.3.1.7.02.00	CREDITOS A RECEBER	0,00	42.393,09C	0,00	0,00
5.2.3.1.7.04.00	DIVERSOS RESPONSAVEIS	0,00	309.079,53C	0,00	0,00
5.2.3.1.7.05.00	EMPRESTIMOS E FINANCIAMENTOS	0,00	927.112.121,28C	0,00	0,00
5.2.3.1.7.10.00	CREDITOS REALIZAVEIS A LONGO P	0,00	6.555,36C	0,00	0,00
5.2.3.1.7.10.01	DIVIDA ATIVA - CANCELAMENTO	0,00	6.555,36C	0,00	0,00
5.2.3.1.7.12.00	CREDITOS DIVERSOS A RECEBER	0,00	16.557.214,23C	0,00	0,00
5.2.3.1.7.15.00	TRANSFERENCIA INSS PARCELAMENT	0,00	69.053,74C	0,00	0,00
5.2.3.1.7.98.00	TRANSF. RECEBER P/CURTO	0,00	69.006,67C	0,00	0,00
5.2.3.2.0.00.00	AJUSTES DE BENS, VALORES E CRE	0,00	641.670,00C	0,00	0,00
5.2.3.2.1.00.00	DESVALORIZACOES DE BENS	0,00	111.343,75C	0,00	0,00
5.2.3.2.1.02.00	BENS MOVEIS	0,00	111.343,75C	0,00	0,00
5.2.3.2.3.00.00	AJUSTES DE CREDITOS	0,00	530.326,25C	0,00	0,00
5.2.3.2.3.07.00	VARIACAO CAMBIAL	0,00	530.326,25C	0,00	0,00
5.2.3.2.3.07.01	FINANCEIRA	0,00	530.326,25C	0,00	0,00
5.2.3.3.0.00.00	INCORPORACAO DE PASSIVOS	0,00	454.554.372,50C	0,00	0,00
5.2.3.3.1.00.00	INCORPORACAO DE OBRIGACOES	0,00	454.554.372,50C	0,00	0,00
5.2.3.3.1.03.00	CONSIGNACOES	0,00	5,41C	0,00	0,00
5.2.3.3.1.05.00	RESTOS A PAGAR	0,00	393.131.930,71C	0,00	0,00
5.2.3.3.1.11.00	PARCELAMENTO	0,00	6.900.242,18C	0,00	0,00
5.2.3.3.1.15.00	= OPERACAO DEPEQUENO VALOR - P	0,00	31.459.080,05C	0,00	0,00
5.2.3.3.1.17.00	INCORPARACAO PASSIVOS EMPR. PU	0,00	19.206,27C	0,00	0,00
5.2.3.3.1.19.00	= PRECATORIOS	0,00	12.615.889,04C	0,00	0,00
5.2.3.3.1.34.00	TRANSF. DE EXIGIVEL LONGO PRAZ	0,00	7.542.935,36C	0,00	0,00
5.2.3.3.1.99.00	OUTRAS INCORPORACOES DE OBRIGA	0,00	2.885.083,48C	0,00	0,00
5.2.3.4.0.00.00	AJUSTES DE OBRIGACOES	0,00	343.099.907,57C	0,00	0,00
5.2.3.4.1.00.00	ATUALIZACAO DE OBRIGACOES INTE	0,00	292.101.232,26C	0,00	0,00
5.2.3.4.1.01.00	ATUALIZACAO MONETARIA FINANCEI	0,00	154.714.639,80C	0,00	0,00
5.2.3.4.1.03.00	JUROS E ENCARGOS	0,00	137.386.592,46C	0,00	0,00
5.2.3.4.2.00.00	ATUALIZACAO DE OBRIGACOES EXTE	0,00	50.998.675,31C	0,00	0,00
5.2.3.4.2.01.00	VARIACAO CAMBIAL FINANCEIRA	0,00	46.232.644,33C	0,00	0,00
5.2.3.4.2.03.00	JUROS E ENCARGOS	0,00	4.766.030,98C	0,00	0,00
5.8.0.0.0.00.00	DESPESAS EMPRESAS PÚBLICAS	0,00	2.575.979,07C	0,00	0,00
5.8.1.0.0.00.00	DESPESAS OPERACIONAIS	0,00	2.503.091,07C	0,00	0,00
5.8.1.1.0.00.00	DESPESAS COM PESSOAL E ENCARGO	0,00	2.503.091,07C	0,00	0,00
5.8.1.1.1.00.00	DESPESAS COM PESSOAL E ENCARGO	0,00	130.627,20C	0,00	0,00
5.8.1.1.1.01.00	DESPESAS COM PESSOAL	0,00	102.194,78C	0,00	0,00
5.8.1.1.1.01.01	SALARIOS	0,00	58.251,06C	0,00	0,00
5.8.1.1.1.01.03	13° SALÁRIO	0,00	7.102,71C	0,00	0,00
5.8.1.1.1.01.04	FÉRIAS	0,00	7.832,53C	0,00	0,00
5.8.1.1.1.01.05	ESTAGIARIOS	0,00	25.366,00C	0,00	0,00
5.8.1.1.1.01.06	PENSAO ALIMENTICIA	0,00	1.928,88C	0,00	0,00
5.8.1.1.1.01.99	OUTRAS	0,00	1.713,60C	0,00	0,00
5.8.1.1.1.02.00	DESPESAS COM ENCARGOS SOCIAIS	0,00	28.432,42C	0,00	0,00
5.8.1.1.1.02.02	INSS	0,00	28.184,01C	0,00	0,00
5.8.1.1.1.02.99	OUTRAS	0,00	248,41C	0,00	0,00
5.8.1.1.2.00.00	DESPESAS GERAIS	0,00	1.033.887,95C	0,00	0,00
5.8.1.1.2.01.00	MANUTENÇÃO DA EMPRESA	0,00	950.928,80C	0,00	0,00
5.8.1.1.2.01.01	SERVICOS DE TERCEIROS	0,00	802.390,02C	0,00	0,00
5.8.1.1.2.01.02	DESPESAS COM MATERIAIS	0,00	38.592,90C	0,00	0,00
5.8.1.1.2.01.03	DEPRECIACÃO	0,00	38.962,49C	0,00	0,00
5.8.1.1.2.01.04	VIAGENS E ESTADIAS	0,00	3.470,60C	0,00	0,00
5.8.1.1.2.01.06	SERVICOS DE TERCEIROS (REGIONA	0,00	2.023,20C	0,00	0,00
5.8.1.1.2.01.08	SERVICOS DE TERCEIROS (EXERCIC	0,00	46.298,71C	0,00	0,00
5.8.1.1.2.01.09	DESPESAS COM MATERIAIS (EXERCI	0,00	19.190,88C	0,00	0,00
5.8.1.1.2.02.00	DESPESAS TRIBUTÁRIAS	0,00	37.430,30C	0,00	0,00
5.8.1.1.2.02.01	IRRF - PJ	0,00	5.065,30C	0,00	0,00
5.8.1.1.2.02.02	CONTRIBUIÇÃO SOCIAL S/ LUCRO	0,00	7.283,60C	0,00	0,00

C O N T A	TITULO	MOVIMENTO DO EXERCICIO			SALDO ATUAL
		SALDO ANTERIOR	NO MES	ATE O MES	
5.8.1.1.2.02.03	ISS	0,00	15.055,65C	0,00	0,00
5.8.1.1.2.02.99	OUTRAS	0,00	10.025,75C	0,00	0,00
5.8.1.1.2.03.00	DESPESAS COM PROVISÕES	0,00	44.847,19C	0,00	0,00
5.8.1.1.2.03.01	PIS/PASEP	0,00	7.772,85C	0,00	0,00
5.8.1.1.2.03.02	COFINS	0,00	33.793,35C	0,00	0,00
5.8.1.1.2.03.03	CONTRIBUIÇÃO SOCIAL	0,00	2.733,35C	0,00	0,00
5.8.1.1.2.03.04	IRPJ	0,00	547,64C	0,00	0,00
5.8.1.1.2.04.00	TAXAS E COMISSÕES	0,00	681,66C	0,00	0,00
5.8.1.1.2.04.01	TAXAS E COMISSÕES	0,00	681,66C	0,00	0,00
5.8.1.1.4.00.00	VARIAÇÕES MONETÁRIAS PASSIVAS	0,00	1.338.575,92C	0,00	0,00
5.8.1.1.4.99.00	OUTRAS VARIAÇÕES PASSIVAS	0,00	1.338.575,92C	0,00	0,00
5.8.2.0.0.00.00	DESPESAS NÃO OPERACIONAIS	0,00	72.888,00C	0,00	0,00
5.8.2.2.0.00.00	OUTRAS DESPESAS NAO OPERACIONA	0,00	72.888,00C	0,00	0,00
5.8.2.2.9.00.00	OUTRAS DESPESAS NAO OPERACIONA	0,00	72.888,00C	0,00	0,00
5.8.2.2.9.90.00	OUTRAS DESPESAS NAO OPERACIONA	0,00	72.888,00C	0,00	0,00
5.8.2.2.9.90.99	OUTRAS DESPESAS NAO OPERACIONA	0,00	72.888,00C	0,00	0,00
6.0.0.0.0.00.00	RESULTADO AUMENTATIVO DO EXERC	0,00	17.260.106.889,28D	0,00	0,00
6.1.0.0.0.00.00	RESULTADO ORCAMENTARIO	0,00	7.955.340.624,39D	0,00	0,00
6.1.2.0.0.00.00	INTERFERENCIAS ATIVAS	0,00	6.174.008.509,94D	0,00	0,00
6.1.2.1.0.00.00	TRANSFERENCIAS FINANCEIRAS REC	0,00	6.174.008.509,94D	0,00	0,00
6.1.2.1.3.00.00	= REPASSE RECEBIDO DO EXERCICI	0,00	5.570.846.420,16D	0,00	0,00
6.1.2.1.3.01.00	= REPASSE RECEBIDO FUNDEF	0,00	46.794.486,66D	0,00	0,00
6.1.2.1.3.02.00	= REPASSE RECEBIDO MDE	0,00	396.493.630,49D	0,00	0,00
6.1.2.1.3.10.00	= REPASSE RECEBIDO SAUDE	0,00	502.124.005,06D	0,00	0,00
6.1.2.1.3.99.00	= REPASSE RECEBIDO OUTROS ORGA	0,00	4.625.434.297,95D	0,00	0,00
6.1.2.1.4.00.00	SUB-REPASSES RECEBIDOS DO EXER	0,00	553.373.272,95D	0,00	0,00
6.1.2.1.4.01.00	= SUB-REPASSE RECEBIDO A AUTAR	0,00	442.767.682,57D	0,00	0,00
6.1.2.1.4.11.00	* = COTA RECEBIDA C/FINAL.SUBV	0,00	3.350.885,18C	0,00	0,00
6.1.2.1.4.99.00	= SUB-REPASSE RECEBIDO A OUTRO	0,00	113.956.475,56D	0,00	0,00
6.1.2.1.7.00.00	REPASSES PREVIDENCIARIOS RECEB	0,00	49.788.816,83D	0,00	0,00
6.1.2.1.7.04.00	REPASSE PREVIDENCIARIO RECEB.P	0,00	49.788.816,83D	0,00	0,00
6.1.2.1.7.04.01	REPASSE PREVIDENCIARIO RECEB.P	0,00	45.059.484,52D	0,00	0,00
6.1.2.1.7.04.02	TAXA DE ADMINISTRACAO DO RPPS	0,00	4.729.332,31D	0,00	0,00
6.1.3.0.0.00.00	MUTACOES ATIVAS	0,00	1.781.332.114,45D	0,00	0,00
6.1.3.1.0.00.00	INCORPORACOES DE ATIVOS	0,00	1.435.478.756,76D	0,00	0,00
6.1.3.1.1.00.00	AQUISICOES DE BENS	0,00	318.414.410,81D	0,00	0,00
6.1.3.1.1.01.00	BENS IMOVEIS	0,00	146.164.918,36D	0,00	0,00
6.1.3.1.1.02.00	BENS MOVEIS	0,00	159.908.193,65D	0,00	0,00
6.1.3.1.1.02.01	BENS MOVEIS DE USO PERMANENTE	0,00	67.981.614,89D	0,00	0,00
6.1.3.1.1.02.02	BENS DE ESTOQUE	0,00	91.926.578,76D	0,00	0,00
6.1.3.1.1.03.00	TITULOS E VALORES	0,00	12.341.298,80D	0,00	0,00
6.1.3.1.2.00.00	INCORPORACAO DE CREDITOS	0,00	1.117.064.345,95D	0,00	0,00
6.1.3.1.2.01.00	EMPRESTIMOS E FINANCIAMENTOS	0,00	1.111.891.008,89D	0,00	0,00
6.1.3.1.2.04.00	ADIANTAMENTOS CONCEDIDOS	0,00	5.173.337,06D	0,00	0,00
6.1.3.3.0.00.00	DESINCORPORACAO DE PASSIVOS	0,00	345.853.357,69D	0,00	0,00
6.1.3.3.2.00.00	OPERACOES DE CREDITO - EM CONT	0,00	300.347.030,41D	0,00	0,00
6.1.3.3.9.00.00	OUTRAS DESINCORPORACOES DE PAS	0,00	45.506.327,28D	0,00	0,00
6.2.0.0.0.00.00	RESULTADO EXTRA-ORCAMENTARIO	0,00	9.303.808.508,92D	0,00	0,00
6.2.2.0.0.00.00	INTERFERENCIAS ATIVAS	0,00	6.948.076.094,23D	0,00	0,00
6.2.2.1.0.00.00	TRANSFERENCIAS DE BENS E VALOR	0,00	2.118.861,46D	0,00	0,00
6.2.2.1.4.00.00	RECEBIMENTO DE BENS MOVEIS INS	0,00	2.118.861,46D	0,00	0,00
6.2.2.2.0.00.00	TRANSFERENCIAS FINANCEIRAS REC	0,00	887.776.252,52D	0,00	0,00
6.2.2.2.1.00.00	ORDEM DE TRANSFERENCIA RECEBID	0,00	770.656.389,95D	0,00	0,00
6.2.2.2.1.01.00	= TRANSFERENCIAS RECEBIDAS	0,00	748.751.321,76D	0,00	0,00
6.2.2.2.1.03.00	= ORDEM DE TRANSF. REC. FUNDEF	0,00	15.339.177,71D	0,00	0,00
6.2.2.2.1.04.00	= TRANSF. REC. PROPRIAS DOS OU	0,00	6.285.280,51D	0,00	0,00
6.2.2.2.1.06.00	CONVENIOS/RENDIMENTOS DE OUTRO	0,00	280.609,97D	0,00	0,00
6.2.2.2.1.06.01	= CONVENIOS	0,00	274.624,52D	0,00	0,00
6.2.2.2.1.06.02	= RENDIMENTO DE CONVENIOS	0,00	5.985,45D	0,00	0,00
6.2.2.2.3.00.00	= REPASSE RECEBIDO DE RAP	0,00	76.521.775,29D	0,00	0,00
6.2.2.2.3.99.00	= REPASSE RECEBIDO OUTROS ORGA	0,00	76.521.775,29D	0,00	0,00
6.2.2.2.4.00.00	SUB-REPASSE RECEBIDO	0,00	40.598.087,28D	0,00	0,00
6.2.2.2.4.01.00	= SUB-REPASSE A AUTARQUIAS DE	0,00	40.598.087,28D	0,00	0,00
6.2.2.3.0.00.00	MOVIMENTO DE FUNDOS A DEBITO	0,00	6.058.180.980,25D	0,00	0,00
6.2.2.3.2.00.00	CORRESPONDENCIA DE DEBITOS INT	0,00	6.005.625.159,18D	0,00	0,00
6.2.2.3.3.00.00	MOVIMENTO DE FUNDOS PROPRIOS	0,00	47.949,46D	0,00	0,00

C O N T A	TITULO	SALDO ANTERIOR	MOVIMENTO DO EXERCICIO		SALDO ATUAL
			NO MES	ATE O MES	
6.2.2.3.3.02.00	INCRP/DESINCORPORACAO DE SALD	0,00	47.949,46D	0,00	0,00
6.2.2.3.4.00.00	TRANSFERENCIAS DE PASSIVOS CON	0,00	52.292.913,09D	0,00	0,00
6.2.2.3.5.00.00	TRANSF. CONCED. DE RESTOS A PA	0,00	209.320,69D	0,00	0,00
6.2.2.3.6.00.00	TRANSFERENCIA DE CONSIGNACAO P	0,00	5.574,83D	0,00	0,00
6.2.2.3.9.00.00	OUTROS MOVIMENTOS DE FUNDOS A	0,00	63,00D	0,00	0,00
6.2.3.0.0.00.00	ACRESCIMOS PATRIMONIAIS	0,00	2.355.732.414,69D	0,00	0,00
6.2.3.1.0.00.00	INCORPORACOES DE ATIVOS	0,00	929.387.679,63D	0,00	0,00
6.2.3.1.1.00.00	INCORPORACAO DE BENS IMOVEIS	0,00	2.910.763,33D	0,00	0,00
6.2.3.1.1.01.00	BENS IMOVEIS	0,00	2.869.028,65D	0,00	0,00
6.2.3.1.1.03.00	TRANSFERENCIAS RECEBIDAS_- BEN	0,00	41.734,68D	0,00	0,00
6.2.3.1.2.00.00	INCORPORACAO DE BENS MOVEIS	0,00	142.786.455,55D	0,00	0,00
6.2.3.1.2.01.00	BENS MOVEIS DE USO PERMANENTE	0,00	94.389.487,14D	0,00	0,00
6.2.3.1.2.01.01	BENS MOVEIS DE USO PERMANENTE	0,00	83.766.940,26D	0,00	0,00
6.2.3.1.2.01.02	DOACAO DE BENS MOVEIS	0,00	3.914.487,55D	0,00	0,00
6.2.3.1.2.01.04	TRANSFERENCIA	0,00	4.103.955,59D	0,00	0,00
6.2.3.1.2.01.05	CONVENIO/OPERACAO DE CREDITO	0,00	1.725.284,24D	0,00	0,00
6.2.3.1.2.01.16	APREENSAO	0,00	1.029,00D	0,00	0,00
6.2.3.1.2.01.17	BENS MOVEIS INSERVIVEIS	0,00	718.102,48D	0,00	0,00
6.2.3.1.2.01.99	OUTRAS INCORPORACOES DE BENS M	0,00	159.688,02D	0,00	0,00
6.2.3.1.2.02.00	BENS DE ESTOQUE	0,00	48.396.968,41D	0,00	0,00
6.2.3.1.2.02.01	AQUISICAO MATERIAL DE CONSUMO	0,00	3.675.910,43D	0,00	0,00
6.2.3.1.2.02.02	RETORNO DE MAT. REQUISITADO E	0,00	3.709.730,91D	0,00	0,00
6.2.3.1.2.02.04	DOACAO DE MAT. DE CONSUMO/DIST	0,00	16.153.440,79D	0,00	0,00
6.2.3.1.2.02.09	INCORPORACAO - MATERIAL DE CON	0,00	130.492,27D	0,00	0,00
6.2.3.1.2.02.12	= TRANSFERENCIAS	0,00	1.508.320,88D	0,00	0,00
6.2.3.1.2.02.13	DOACAO DE MAT. PERMANENTE	0,00	1.725.367,23D	0,00	0,00
6.2.3.1.2.02.14	AQUISICAO MAT. PERMANENTE - EX	0,00	18.433.402,71D	0,00	0,00
6.2.3.1.2.02.16	= TRANSFERENCIAS RECEBIDAS ENT	0,00	1.608.079,74D	0,00	0,00
6.2.3.1.2.02.19	INCORPORACAO - BENS PERMANENTE	0,00	880.819,53D	0,00	0,00
6.2.3.1.2.02.22	BENS DE REVENDA DE PROPRIEDADE	0,00	36.463,50D	0,00	0,00
6.2.3.1.2.02.99	OUTRAS INCORPORACOES DE BENS D	0,00	534.940,42D	0,00	0,00
6.2.3.1.7.00.00	INCORPORACAO DE DIREITOS	0,00	783.690.460,75D	0,00	0,00
6.2.3.1.7.01.00	CREDITOS A RECEBER	0,00	4.777.440,60D	0,00	0,00
6.2.3.1.7.01.06	CREDITOS A RECEBER A LONGO PRA	0,00	3.350.885,18D	0,00	0,00
6.2.3.1.7.01.10	TRANSFERENCIA RECEBIDA DE OUTR	0,00	1.426.555,42D	0,00	0,00
6.2.3.1.7.02.00	CREDITOS A RECEBER	0,00	21.278,09D	0,00	0,00
6.2.3.1.7.03.00	DEVEDORES - ENTIDADES E AGENTE	0,00	3.933.481,42D	0,00	0,00
6.2.3.1.7.03.01	ENTIDADES DEVEDORAS	0,00	3.933.481,42D	0,00	0,00
6.2.3.1.7.04.00	DIVERSOS RESPONSAVEIS - INSCRI	0,00	370.227,83D	0,00	0,00
6.2.3.1.7.10.00	CREDITOS REALIZAVEIS A LONGO P	0,00	767.519.457,34D	0,00	0,00
6.2.3.1.7.10.01	DIVIDA ATIVA - INSCRICAO	0,00	767.519.457,34D	0,00	0,00
6.2.3.1.7.12.00	CREDITOS DIVERSOS A RECEBER	0,00	5.774.699,25D	0,00	0,00
6.2.3.1.7.15.00	RECEBIMENTO INSS PARCELAMENTO	0,00	69.053,74D	0,00	0,00
6.2.3.1.7.97.00	BAIXA DE DEPRECIACAO ACUMULADA	0,00	1.155.815,81D	0,00	0,00
6.2.3.1.7.98.00	INCORPORACAO DE CREDITOS A REC	0,00	69.006,67D	0,00	0,00
6.2.3.2.0.00.00	AJUSTES DE BENS, VALORES E CRE	0,00	799.174.108,11D	0,00	0,00
6.2.3.2.1.00.00	VALORIZACAO DE BENS	0,00	6.257.502,91D	0,00	0,00
6.2.3.2.1.01.00	BENS IMOVEIS	0,00	6.257.502,91D	0,00	0,00
6.2.3.2.2.00.00	VALORIZACAO DE TITULOS E VALOR	0,00	789.164.479,84D	0,00	0,00
6.2.3.2.2.01.00	VALORIZACAO DE TITULOS E VALOR	0,00	789.164.479,84D	0,00	0,00
6.2.3.2.3.00.00	AJUSTES DE CREDITOS	0,00	3.752.125,36D	0,00	0,00
6.2.3.2.3.04.00	ATUALIZACAO MONETARIA NAO FINA	0,00	3.520.443,91D	0,00	0,00
6.2.3.2.3.04.03	CREDITOS A RECEBER	0,00	75.572,38D	0,00	0,00
6.2.3.2.3.04.05	EMPRESTIMOS E FINANCIAMENTOS C	0,00	3.440.064,30D	0,00	0,00
6.2.3.2.3.04.06	TITULOS E VALORES	0,00	4.807,23D	0,00	0,00
6.2.3.2.3.07.00	VARIACAO CAMBIAL	0,00	231.681,45D	0,00	0,00
6.2.3.2.3.07.01	FINANCEIRA	0,00	231.681,45D	0,00	0,00
6.2.3.3.0.00.00	DESINCORPORACAO DE PASSIVOS	0,00	505.848.467,83D	0,00	0,00
6.2.3.3.1.00.00	DESINCORPORACAO DE OBRIGACOES	0,00	505.848.467,83D	0,00	0,00
6.2.3.3.1.03.00	CONSIGNACOES	0,00	3.928.756,03D	0,00	0,00
6.2.3.3.1.04.00	OBRIGACOES DE EXERCICIOS ANTER	0,00	393.131.930,71D	0,00	0,00
6.2.3.3.1.05.00	ANULACAO DE RAP IDENT. POR NE	0,00	71.682.625,18D	0,00	0,00
6.2.3.3.1.07.00	PROVISOES	0,00	835.688,27D	0,00	0,00
6.2.3.3.1.07.90	PROVISOES PARA PAGAMENTOS DIVE	0,00	835.688,27D	0,00	0,00
6.2.3.3.1.13.00	DEPOSITOS	0,00	2.907.776,50D	0,00	0,00
6.2.3.3.1.15.00	= OPERACAO DE PEQUENO VALOR -	0,00	24.999.276,25D	0,00	0,00

C O N T A	TITULO	SALDO ANTERIOR	MOVIMENTO DO EXERCICIO NO MES	ATE O MES	SALDO ATUAL
6.2.3.3.1.17.00	DESINCORPORACAO PASSIVOS EMP P	0,00	607.823,72D	0,00	0,00
6.2.3.3.1.18.00	BX.EXIGIVEL A LONGO PRAZO - EM	0,00	211.655,81D	0,00	0,00
6.2.3.3.1.34.00	TRANSF.DE EXEIG. LONGO PRAZO C	0,00	7.542.935,36D	0,00	0,00
6.2.3.4.0.00.00	AJUSTES DE OBRIGACOES	0,00	121.322.159,12D	0,00	0,00
6.2.3.4.1.00.00	ATUALIZACAO DE OBRIGACOES INTE	0,00	59.943.469,50D	0,00	0,00
6.2.3.4.1.01.00	ATUALIZACAO MONETARIA FINANCEI	0,00	59.943.469,50D	0,00	0,00
6.2.3.4.2.00.00	ATUALIZACAO DE OBRIGACOES EXTE	0,00	61.378.689,62D	0,00	0,00
6.2.3.4.2.01.00	VARIACAO CAMBIAL FINANCEIRA	0,00	61.378.689,62D	0,00	0,00
6.8.0.0.0.00.00	RECEITAS EMPRESAS PÚBLICAS	0,00	957.755,97D	0,00	0,00
6.8.1.0.0.00.00	RECEITAS OPERACIONAIS	0,00	944.680,20D	0,00	0,00
6.8.1.1.0.00.00	RECEITA DE SERVIÇOS	0,00	944.680,20D	0,00	0,00
6.8.1.1.1.00.00	RECEITA DE SERVIÇOS	0,00	16.791,71D	0,00	0,00
6.8.1.1.1.01.00	RECEITA DE SERVIÇOS	0,00	16.791,71D	0,00	0,00
6.8.1.1.1.01.03	REMUNERAÇÃO COM COBRANÇA E ADM	0,00	16.791,71D	0,00	0,00
6.8.1.1.2.00.00	RECEITAS FINANCEIRAS	0,00	694.423,35D	0,00	0,00
6.8.1.1.2.01.00	JUROS E MULTAS RECEBIDAS	0,00	694.423,35D	0,00	0,00
6.8.1.1.3.00.00	VARIAÇÕES MONETÁRIAS ATIVAS	0,00	233.465,14D	0,00	0,00
6.8.1.1.3.01.00	DE FINANCIAMENTOS CONCEDIDOS	0,00	212.747,55D	0,00	0,00
6.8.1.1.3.99.00	OUTRAS VARIAÇÕES ATIVAS	0,00	20.717,59D	0,00	0,00
6.8.2.0.0.00.00	RECEITAS NÃO OPERACIONAIS	0,00	13.075,77D	0,00	0,00
6.8.2.1.0.00.00	RECEITAS NÃO OPERACIONAIS	0,00	13.075,77D	0,00	0,00
6.8.2.1.5.00.00	TRANSFERENCIA DE SALDOS EMPRES	0,00	13.075,77D	0,00	0,00
6.8.2.1.5.02.00	TRANSFERENCIA DE SALDOS PATRIM	0,00	13.075,77D	0,00	0,00

	SALDO ANTERIOR	MOVIMENTO DO EXERCICIO NO MES	ATE O MES	SALDO ATUAL
RESUMO				
1 - ATIVO :	14.846.015.779,70D	0,00D	137.532.135.307,68D	152.378.151.087,38D
2 - PASSIVO :	14.846.015.779,70C	2.110.100.873,52C	137.532.135.307,68C	152.378.151.087,38C
3 - DESPESA :	0,00D	7.890.358.896,92D	0,00D	0,00D
4 - RECEITA :	0,00C	8.040.876.261,93C	0,00C	0,00C
5 - RESULTADO:	0,00D	15.300.523.380,77D	0,00D	0,00D
6 - RESULTADO:	0,00C	17.260.106.889,28C	0,00C	0,00C
7 - RESULTADO:	0,00	0,00	0,00	0,00

► Balancete Geral do Estado - Administração Direta

GOVERNO DO ESPIRITO SANTO
TITULO: BALANCETE POR TIPO DE ADMINISTRACAO

EXERCÍCIO : 2006
10/04/2007

REFERÊNCIA : DEZEMBRO.
FOLHA: 1

1 - ADMINISTRACAO DIRETA

CONTA	TITULO	SALDO INICIAL	MOVIMENTO DO EXERCICIO		SALDO ATUAL
			NO MES	ATE O MES	
1.0.0.0.0.00.00	ATIVO	12832.631.571,51D		107594.028.239,82D	120426.659.811,33D
1.1.0.0.0.00.00	ATIVO CIRCULANTE	1099.083.927,38D		96.553.281,86D	1195.637.209,24D
1.1.1.0.0.00.00	DISPONIVEL	856.246.485,03D		123.070.824,86D	979.317.309,89D
1.1.1.1.0.00.00	DISPONIVEL EM MOEDA NACIONAL	856.246.485,03D		123.070.824,86D	979.317.309,89D
1.1.1.1.1.2.00.00	BANCOS CONTA MOVIMENTO	98.091.809,83D		61.858.502,62D	159.950.312,45D
1.1.1.1.1.2.01.00	CONTA UNICA DO TESOUREO	1.728.884,42D		4.115.057,04D	5.843.941,46D
1.1.1.1.1.2.01.01	CONTA UNICA	1.728.884,42D		4.115.057,04D	5.843.941,46D
1.1.1.1.1.2.99.00	OUTROS BANCOS CONTA MOVIMENT	96.362.925,41D		57.743.445,58D	154.106.370,99D
1.1.1.1.1.2.99.01	= BANCO DO ESTADO DO ESPIRIT	52.307.128,31D		36.899.071,94D	89.206.200,25D
1.1.1.1.1.2.99.02	= BANCO DO BRASIL S/A	43.943.544,42D		20.675.245,41D	64.618.789,83D
1.1.1.1.1.2.99.04	= CAIXA ECONOMICA FEDERAL	112.252,68D		169.128,23D	281.380,91D
1.1.1.1.1.3.00.00	APLICACOES FINANCEIRAS	757.745.962,41D		61.060.779,33D	818.806.741,74D
1.1.1.1.1.3.01.00	= CONTA UNICA - TESOUREO	108.407.822,19D		176.478.736,81D	284.886.559,00D
1.1.1.1.1.3.02.00	APLICACOES FINANCEIRAS VINCU	3.563.503,70D		2.230.238,73C	1.333.264,97D
1.1.1.1.1.3.02.04	= PROGRAMA BIRD	156.884,39D		70.883,04D	227.767,43D
1.1.1.1.1.3.02.08	= CAIXA ECONOMICA FEDERAL	1.196.994,55D		316.511,73C	880.482,82D
1.1.1.1.1.3.02.09	= PROJETO TRANSCOL III	2.209.624,76D		1.984.610,04C	225.014,72D
1.1.1.1.1.3.03.00	APLICACOES FINANCEIRAS - FUN	2.715.149,22D		2.350.316,22C	364.833,00D
1.1.1.1.1.3.03.01	= FUNDO ESTADUAL DE EDUCACAO			427,14D	427,14D
1.1.1.1.1.3.03.02	= FUNDO ROTATIVO LOTERIA HAB	63.192,87D		5.612,06D	68.804,93D
1.1.1.1.1.3.03.03	= FUNDO ESPECIAL LOTERIA HAB	212.630,17D		181.653,63C	30.976,54D
1.1.1.1.1.3.03.04	= FUNDO ROTATIVO ESPECIAL MU	188.878,63D		188.878,63C	
1.1.1.1.1.3.03.05	= FUNDEF	2.250.447,55D		1.985.823,16C	264.624,39D
1.1.1.1.1.3.04.00	APLICACOES FINANCEIRAS - CON	28.076.218,28D		15.304.759,09D	43.380.977,37D
1.1.1.1.1.3.04.01	= DIVERSOS CONVENIOS - CONTA	197,07D			197,07D
1.1.1.1.1.3.04.02	= DIVERSOS CONVENIOS - BANCO	11.703.667,04D		1.994.812,80C	9.708.854,24D
1.1.1.1.1.3.04.03	= DIVERSOS CONVENIO - BANEST	8.506.674,29D		1.864.519,23D	10.371.193,52D
1.1.1.1.1.3.04.04	= DIVERSOS CONVENIOS - CEF	7.865.679,88D		15.435.052,66D	23.300.732,54D
1.1.1.1.1.3.05.00	APLICACOES FINANCEIRAS	555.358.758,43D		91.478.361,30C	463.880.397,13D
1.1.1.1.1.3.05.01	= DIVERSAS APLICACOES - BANC	318.357.101,66D		130.466.262,28C	187.890.839,38D
1.1.1.1.1.3.05.02	= DIVERSAS APLICACOES - CAIX	237.001.656,77D		38.987.900,98D	275.989.557,75D
1.1.1.1.1.3.06.00	APLICACAO FINANCEIRA BANESTE	55.603.510,18D		32.449.173,48C	23.154.336,70D
1.1.1.1.1.3.06.01	= APLIC. FINANC. CONTA C TES	2.307.468,33D		1.000.215,44D	3.307.683,77D
1.1.1.1.1.3.06.02	= APLIC. FINANC. CONTA D BAN	53.266.250,62D		33.419.597,69C	19.846.652,93D
1.1.1.1.1.3.06.03	= VALORES APLICADOS CTU A ID	29.791,23D		29.791,23C	
1.1.1.1.1.3.07.00	= POUPANCAS	4.021.000,41D		2.214.626,84C	1.806.373,57D
1.1.1.1.1.4.00.00	RECURSOS VINCULADOS	408.712,79D		151.542,91D	560.255,70D
1.1.1.1.1.4.02.00	TRANSFERENCIAS CONSTITUCIONA	666,10D		40,78D	706,88D
1.1.1.1.1.4.02.02	BANCO DO ESTADO DO ESPIRITO	666,10D		40,78D	706,88D
1.1.1.1.1.4.05.00	= DEPOSITOS DE CAUCOES - REC	408.046,69D		151.502,13D	559.548,82D
1.1.1.1.1.4.05.01	= BANESTES - CAUCOES	408.046,69D		151.502,13D	559.548,82D
1.1.2.0.0.00.00	CREDITOS EM CIRCULACAO	154.585.696,84D		36.299.011,35C	118.286.685,49D
1.1.2.1.0.00.00	CREDITOS A RECEBER	136.909.517,39D		40.150.841,11C	96.758.676,28D
1.1.2.1.1.00.00	REDE ARRECADADORA	20.047.987,29D		12.109.800,83C	7.938.186,46D
1.1.2.1.1.01.00	AGENTES ARRECADADORES	20.047.987,29D		12.109.800,83C	7.938.186,46D
1.1.2.1.1.01.01	= AGENTES ARRECADADORES.	20.047.987,29D		12.109.800,83C	7.938.186,46D
1.1.2.1.1.4.00.00	CREDITOS TRIBUTARIOS	44.018.433,85D			44.018.433,85D
1.1.2.1.1.4.03.00	= PARCELAMENTO DE DEBITOS FI	44.018.433,85D			44.018.433,85D
1.1.2.1.1.5.00.00	CREDITOS NAO TRIBUTARIOS			1.815.978,81D	1.815.978,81D
1.1.2.1.1.5.03.00	= TRANSFERENCIA A RECEBER FP			1.815.978,81D	1.815.978,81D
1.1.2.1.1.9.00.00	CREDITOS DIVERSOS A RECEBER	72.843.096,25D		29.857.019,09C	42.986.077,16D

CONTA	TITULO	SALDO INICIAL	MOVIMENTO DO EXERCICIO		SALDO ATUAL
			NO MES	ATE O MES	
1.1.2.1.9.10.00	= VALOR RETIDOS EM GARANTIA	5.908.543,26D			5.908.543,26D
1.1.2.1.9.12.00	= VALORES DE INSS A COMPENSA	17.821,21D			17.821,21D
1.1.2.1.9.13.00	= INSS A COMPENSAR - DEBITO	34.068.047,70D		33.909.484,70C	158.563,00D
1.1.2.1.9.13.01	= INSS COMPENSAR DEBITO FPE/	197.785,35D		188.219,46C	9.565,89D
1.1.2.1.9.13.02	= INSS COMPENSAR DEBITO FPE/	525.485,07D		376.487,96C	148.997,11D
1.1.2.1.9.13.03	= INSS COMPENSAR DEBITO FPE/	1.581.266,61D		1.581.266,61C	
1.1.2.1.9.13.04	= INSS COMPENS.DEB.FPE/PARCE	15.306.772,37D		15.306.772,37C	
1.1.2.1.9.13.05	= INSS PAGOS A MAIOR	587,71D		587,71C	
1.1.2.1.9.13.99	= OUTROS INSS A COMPENSAR DE	16.456.150,59D		16.456.150,59C	
1.1.2.1.9.21.00	= RESTITUICAO DE CONTRIBUICA			4.052.465,61D	4.052.465,61D
1.1.2.1.9.99.00	= OUTROS CREDITOS A RECEBER	32.848.684,08D			32.848.684,08D
1.1.2.2.0.00.00	DEVEDORES - ENTIDADES E AGEN	10.236.051,12D		489.746,29C	9.746.304,83D
1.1.2.2.1.00.00	ENTIDADES DEVEDORAS	648.249,06D		648.249,05C	0,01D
1.1.2.2.1.02.00	= ENTIDADES ESTADUAIS, DISTRI	648.249,06D		648.249,05C	0,01D
1.1.2.2.9.00.00	DIVERSOS RESPONSAVEIS	9.587.802,06D		158.502,76D	9.746.304,82D
1.1.2.2.9.01.00	= PAGAMENTOS INDEVIDOS	19.887,72D			19.887,72D
1.1.2.2.9.05.00	= RESPONSAVEIS POR DANOS OU	25,58D			25,58D
1.1.2.2.9.07.00	= RESPONSAVEIS POR DESPESAS	3.063.487,39D			3.063.487,39D
1.1.2.2.9.11.00	= SUPRIMENTOS DE FUNDOS NAO	403.832,19D		9.221,19C	394.611,00D
1.1.2.2.9.12.00	= DIARIAS NAO COMPROVADAS	153.817,54D		168.796,95D	322.614,49D
1.1.2.2.9.15.00	= RESPONSABILIDADE EM APURAC	5.828.936,42D			5.828.936,42D
1.1.2.2.9.18.00	= BANCOS - SALDO A REGULARIZ	106.057,87D			106.057,87D
1.1.2.2.9.99.00	= OUTRAS RESPONSABILIDADES	11.757,35D		1.073,00C	10.684,35D
1.1.2.4.0.00.00	ADIANTAMENTOS CONCEDIDOS	5.193.266,14D		3.856.632,11D	9.049.898,25D
1.1.2.4.3.00.00	= ADIANTAMENTO FERIAS			3.856.632,11D	3.856.632,11D
1.1.2.4.8.00.00	ADIANTAMENTO PASEP	5.193.266,14D			5.193.266,14D
1.1.2.5.0.00.00	DEPOSITOS REALIZAVEIS A CURT	2.120.757,79D		611.048,34D	2.731.806,13D
1.1.2.5.1.00.00	RECURSOS VINCULADOS	2.120.757,79D		611.048,34D	2.731.806,13D
1.1.2.5.1.02.00	= DEPOSITOS JUDICIAIS	2.052.982,23D		485.894,88C	1.567.087,35D
1.1.2.5.1.80.00	= DEPOSITOS JUDICIAIS - OP.	67.775,56D		1.096.943,22D	1.164.718,78D
1.1.2.6.0.00.00	VALORES EM TRANSITO REALIZAV	126.104,40D		126.104,40C	
1.1.2.6.1.00.00	VALORES A CREDITAR	85.181,48D		85.181,48C	
1.1.2.6.2.00.00	= ORDENS BANCARIAS EMITIDAS	40.922,92D		40.922,92C	
1.1.3.0.00.00.00	BENS E VALORES EM CIRCULACAO	88.251.745,51D		9.781.468,35D	98.033.213,86D
1.1.3.1.0.00.00	ESTOQUES	30.959.062,63D		9.781.468,35D	40.740.530,98D
1.1.3.1.3.00.00	BENS MOVEIS INSERVIVEIS-DEC.	1.981.642,89D		2.836.963,94D	4.818.606,83D
1.1.3.1.3.01.00	BENS MOVEIS INSERVIVEIS	1.981.642,89D		2.836.963,94D	4.818.606,83D
1.1.3.1.3.01.01	= EM PODER DA SEPLOG	1.981.642,89D		2.836.963,94D	4.818.606,83D
1.1.3.1.4.00.00	BENS PARA ALIENACAO.			36.463,50D	36.463,50D
1.1.3.1.4.01.00	BENS MOVEIS.			36.463,50D	36.463,50D
1.1.3.1.4.01.02	PRODUTOS DE PROPRIEDADE DO E			36.463,50D	36.463,50D
1.1.3.1.8.00.00	ESTOQUES INTERNOS ALMOXARIFA	28.977.419,74D		6.908.040,91D	35.885.460,65D
1.1.3.1.8.01.00	= MATERIAL DE CONSUMO	8.342.744,31D		4.271.168,17D	12.613.912,48D
1.1.3.1.8.02.00	= EQUIPAMENTOS E MATERIAL PE	20.634.675,43D		2.636.872,74D	23.271.548,17D
1.1.3.2.0.00.00	TITULOS E VALORES	57.292.682,88D			57.292.682,88D
1.1.3.2.8.00.00	= CREDITOS CEDIDOS PELO BANE	35.048.987,40D			35.048.987,40D
1.1.3.2.9.00.00	= OUTROS TITULOS E VALORES	22.243.695,48D			22.243.695,48D
1.2.0.0.00.00.00	REALIZAVEL A LONGO PRAZO	3056.535.106,45D		770.121.028,29D	3826.656.134,74D
1.2.2.0.00.00.00	CREDITOS REALIZAVEIS A LONGO	3056.535.106,45D		770.121.028,29D	3826.656.134,74D
1.2.2.1.0.00.00	CREDITOS DA UNIAO, ESTADOS E	2907.810.207,95D		744.888.973,80D	3652.699.181,75D
1.2.2.1.1.00.00	DIVIDA ATIVA	2775.707.816,16D		744.888.973,80D	3520.596.789,96D
1.2.2.1.1.01.00	= DIVIDA ATIVA TRIBUTARIA	2775.707.816,16D		744.888.973,80D	3520.596.789,96D
1.2.2.1.8.00.00	= PARCELAMENTO DE DEBITOS FI	132.102.391,79D			132.102.391,79D
1.2.2.3.0.00.00	EMPRESTIMOS E FINANCIAMENTOS	148.724.888,23D		25.232.054,49D	173.956.942,72D
1.2.2.3.1.00.00	EMPRESTIMOS CONCEDIDOS	315.714,59D			315.714,59D
1.2.2.3.1.02.00	= MOBILIARIOS	315.714,59D			315.714,59D
1.2.2.3.2.00.00	FINANCIAMENTOS CONCEDIDOS	146.785.755,85D		25.232.054,49D	172.017.810,34D
1.2.2.3.3.00.00	= BACEN - EMPRESTIMOS EXTERN	1.623.417,79D			1.623.417,79D
1.2.2.5.0.00.00	TITULOS E VALORES	10,27D			10,27D
1.2.2.5.1.00.00	ACOES	10,27D			10,27D
1.4.0.0.00.00.00	ATIVO PERMANENTE	978.466.358,20D		989.784.649,24D	1968.251.007,44D
1.4.1.0.00.00.00	INVESTIMENTOS	388.321.287,86D		801.500.331,45D	1189.821.619,31D

CONTA	TITULO	SALDO INICIAL	MOVIMENTO DO EXERCICIO		SALDO ATUAL
			NO MES	ATE O MES	
1.4.1.1.0.00.00	PARTICIPACOES SOCIETARIAS	361.630.912,09D		801.505.777,21D	1163.136.689,30D
1.4.1.1.1.00.00	= INTEGRALIZADAS	82.728.434,16D		1014.479.491,01D	1097.207.925,17D
1.4.1.1.2.00.00	= A INTEGRALIZAR	278.902.477,93D		212.973.713,80C	65.928.764,13D
1.4.1.3.0.00.00	OUTROS INVESTIMENTOS	26.690.375,77D		5.445,76C	26.684.930,01D
1.4.1.3.9.00.00	= OUTROS INVESTIMENTOS	26.690.375,77D		5.445,76C	26.684.930,01D
1.4.2.0.0.00.00	IMOBILIZADO	590.145.070,34D		188.284.317,79D	778.429.388,13D
1.4.2.1.0.00.00	BENS MOVEIS E IMOVEIS	589.861.351,55D		188.284.317,79D	778.145.669,34D
1.4.2.1.1.00.00	BENS IMOVEIS	368.555.428,98D		125.321.314,89D	493.876.743,87D
1.4.2.1.1.01.00	= EDIFICIOS	99.526.894,56D		28.585.726,53C	70.941.168,03D
1.4.2.1.1.02.00	= GLEBAS E FAZENDAS			7.023.423,28D	7.023.423,28D
1.4.2.1.1.03.00	= TERRENOS	58.337.029,18D		5.472.274,03D	63.809.303,21D
1.4.2.1.1.04.00	= FLORESTAS	11,03D		12.198.752,52D	12.198.763,55D
1.4.2.1.1.05.00	= IMOVEIS A REGISTRAR	8,39D			8,39D
1.4.2.1.1.06.00	= SALAS E ESCRITORIOS			6.167.758,25D	6.167.758,25D
1.4.2.1.1.07.00	= CASAS E APARTAMENTOS			54.903,52D	54.903,52D
1.4.2.1.1.08.00	= ARMAZENS E SILOS			40.289,54D	40.289,54D
1.4.2.1.1.10.00	IMOVEIS DE USO ESPECIAL			69.568.319,87D	69.568.319,87D
1.4.2.1.1.10.02	= EDIFICIOS			65.432,67D	65.432,67D
1.4.2.1.1.10.07	= IMOVEIS DE USO EDUCACIONAL			3.813.900,71D	3.813.900,71D
1.4.2.1.1.10.10	= IMOVEIS DE USO RECREATIVO			103.229,57D	103.229,57D
1.4.2.1.1.10.14	= MUSEUS E PALACIOS			14.973,22D	14.973,22D
1.4.2.1.1.10.18	= PRESIDIOS E DELEGACIAS			65.567.959,50D	65.567.959,50D
1.4.2.1.1.10.99	= OUTROS IMOVEIS			2.824,20D	2.824,20D
1.4.2.1.1.80.00	= ESTUDOS E PROJETOS	5.122.659,57D		454.278,10D	5.576.937,67D
1.4.2.1.1.91.00	= OBRAS EM ANDAMENTO	127.833.855,84D		22.742.705,42D	150.576.561,26D
1.4.2.1.1.91.01	OBRAS EM ANDAMENTO - DERTES	49.883.264,14D		9.064.231,17C	40.819.032,97D
1.4.2.1.1.91.99	OBRAS EM ANDAMENTO - OUTROS	77.950.591,70D		31.806.936,59D	109.757.528,29D
1.4.2.1.1.92.00	INSTALACOES			34.718.733,00D	34.718.733,00D
1.4.2.1.1.93.00	= BENFEITORIAS EM IMOVEIS DE			216.842,14D	216.842,14D
1.4.2.1.1.96.00	ALMOXARIFADO DE OBRAS	9.635.918,53D			9.635.918,53D
1.4.2.1.1.97.00	= BENS IMOVEIS A ALIENAR	506,36D		444,68D	951,04D
1.4.2.1.1.98.00	= BENS IMOVEIS A CLASSIFICAR	16.690.495,11D		1.753.041,68D	18.443.536,79D
1.4.2.1.1.99.00	= OUTROS BENS IMOVEIS	51.408.050,41D		6.504.724,61C	44.903.325,80D
1.4.2.1.2.00.00	BENS MOVEIS	221.305.922,57D		62.963.002,90D	284.268.925,47D
1.4.2.1.2.02.00	AERONAVES	2.186.061,00D			2.186.061,00D
1.4.2.1.2.04.00	APARELHOS DE MEDICAO E ORIEN	314.743,00D		162.460,04D	477.203,04D
1.4.2.1.2.06.00	APARELHOS E EQUIPAMENTOS DE	7.850.335,84D		3.703.627,94D	11.553.963,78D
1.4.2.1.2.08.00	APARELHOS EQIP. UTENS. MEDIC	4.716.281,93D		2.953.828,16D	7.670.110,09D
1.4.2.1.2.10.00	APARELHOS E EQUIP. PARA ESPO	331.896,48D		54.314,21D	386.210,69D
1.4.2.1.2.12.00	APARELHOS E UTENSILIOS DOMES	6.954.848,57D		207.534,00D	7.162.382,57D
1.4.2.1.2.14.00	ARMAMENTOS	16.109.336,09D		784.118,39C	15.325.217,70D
1.4.2.1.2.16.00	BANDEIRAS, FLAMULAS E INSIGN	183.342,16D		5.611,36C	177.730,80D
1.4.2.1.2.18.00	COLECOES E MATERIAIS BIBLIOG	1.574.215,25D		2.955.172,12D	4.529.387,37D
1.4.2.1.2.19.00	DISCOTECAS E FILMOTECAS	8.881,30D		274.038,34D	282.919,64D
1.4.2.1.2.20.00	EMBARCACOES	121.223,55D		136.306,00D	257.529,55D
1.4.2.1.2.22.00	EQUIPAMENTOS DE MANOBRA E PA	161.466,00D		8.825,00D	170.291,00D
1.4.2.1.2.24.00	EQUIPAMENTOS DE PROTECAO,SEG	738.760,04D		3.919.186,54D	4.657.946,58D
1.4.2.1.2.26.00	INSTRUMENTOS MUSICAIS E ARTI	1.387.122,05D		47.797,10D	1.434.919,15D
1.4.2.1.2.28.00	MAQ. E EQUIPAMENTOS DE NATUR	59.776,95D		1.323.671,85D	1.383.448,80D
1.4.2.1.2.30.00	MAQUINAS E EQUIPAMENTOS ENER	138.374,65D		203.925,20D	342.299,85D
1.4.2.1.2.32.00	MAQUINAS E EQUIPAMENTOS GRAF	103.944,78D		361.538,47D	465.483,25D
1.4.2.1.2.33.00	EQUIPAMENTOS PARA AUDIO, VID	600.435,83D		1.202.004,00D	1.802.439,83D
1.4.2.1.2.34.00	MAQUINAS UTENSILIOS E EQUIPA	1.078.527,20D		5.850.860,32D	6.929.387,52D
1.4.2.1.2.35.00	EQUIPAMENTOS DE PROCESSAMENT	56.519.568,36D		15.887.238,06D	72.406.806,42D
1.4.2.1.2.36.00	MAQUINAS, INSTALACOES E UTEN	8.136.194,32D		874.081,23C	7.262.113,09D
1.4.2.1.2.38.00	MAQUINAS FERRAMENTAS E UTENS	623.494,35D		142.033,19D	765.527,54D
1.4.2.1.2.39.00	EQUIPAMENTOS E UTENS. HIDRAU	150.757,97D		65.887,38D	216.645,35D
1.4.2.1.2.40.00	MAQUINAS E EQUIP.AGRICOLAS E	1.185.008,43D		1.985.636,99D	3.170.645,42D
1.4.2.1.2.42.00	MOBILIARIO EM GERAL	33.744.645,18D		6.924.172,43D	40.668.817,61D
1.4.2.1.2.44.00	BRAS DE ARTES E PECAS PARA E	530.080,36D		37.361,52C	492.718,84D
1.4.2.1.2.46.00	SEMOVENTES EEQUIPAMENTOS DE	3.057.299,60D		8.800,00C	3.048.499,60D
1.4.2.1.2.48.00	VEICULOS DIVERSOS	2.649.196,65D		7.195.329,59D	9.844.526,24D

CONTA	TITULO	SALDO INICIAL	MOVIMENTO DO EXERCICIO		SALDO ATUAL
			NO MES	ATE O MES	
1.4.2.1.2.50.00	VEICULOS FERROVIARIOS			131.000,00D	131.000,00D
1.4.2.1.2.51.00	PECAS NAO INCORPORAVEIS A IM	90.979,56D		364.682,39D	455.661,95D
1.4.2.1.2.52.00	VEICULOS DE TRACAO MECANICA	52.757.506,45D		8.883.315,02D	61.640.821,47D
1.4.2.1.2.54.00	EQUIPAMENTOS, PECAS E ACESSO	12.886,30D			12.886,30D
1.4.2.1.2.56.00	EQUIP. PECAS E ACESSORIOS DE	6.120,00D			6.120,00D
1.4.2.1.2.57.00	ACESSORIOS PARA AUTOMOVEIS	19.489,00D		125.174,44D	144.663,44D
1.4.2.1.2.58.00	EQUIPAMENTOS DE MERGULHO E S	99.202,40D		55.034,50D	154.236,90D
1.4.2.1.2.60.00	EQUIPAMENTOS PECAS E ACESSOR	75.272,00D		7.950,00D	83.222,00D
1.4.2.1.2.83.00	EQUIP. E SIST.PROTECAO E VIG	1.803,00D		300,00D	2.103,00D
1.4.2.1.2.87.00	MATERIAL DE USO DURADOURO			166.778,22D	166.778,22D
1.4.2.1.2.91.00	BENS MOVEIS A ALIENAR	48.481,00D			48.481,00D
1.4.2.1.2.93.00	= BENS EM PODER DE OUTRA UNI	242.003,41D		125.920,00C	116.083,41D
1.4.2.1.2.94.00	BENS MOVEIS EM TRANSITO	216.406,36D			216.406,36D
1.4.2.1.2.98.00	RESTOS A PAGAR	2.850.487,17D			2.850.487,17D
1.4.2.1.2.99.00	OUTROS EQUIPAMENTOS E MATERI	13.669.468,03D		500.726,10C	13.168.741,93D
1.4.2.2.0.00.00	TITULOS E VALORES	281.218,79D			281.218,79D
1.4.2.2.1.00.00	= TITULOS, VALORES E DOCUMEN	281.218,79D			281.218,79D
1.4.2.3.0.00.00	BENS INTANGIVEIS	2.500,00D			2.500,00D
1.4.2.3.7.00.00	DIREITO DE USO DE TELEFONE	2.500,00D			2.500,00D
1.4.2.3.7.01.00	= LINHA TELEFONICA	2.500,00D			2.500,00D
1.9.0.0.0.00.00	ATIVO COMPENSADO	7698.546.179,48D	105737.569.280,43D		113436.115.459,91D
1.9.1.0.0.00.00	EXECUCAO ORCAMENTARIA DA REC		7052.046.543,00D		7052.046.543,00D
1.9.1.1.0.00.00	ARRECADACAO ORCAMENTARIA-NAT		7052.046.543,00D		7052.046.543,00D
1.9.1.1.1.00.00	= RECEITA A REALIZAR		372.524.753,47D		372.524.753,47D
1.9.1.1.4.00.00	= RECEITA REALIZADA		6679.521.789,53D		6679.521.789,53D
1.9.1.2.1.01.00	= ARRECADACAO REALIZADA POR		6679.977.798,86D		6679.977.798,86D
1.9.1.2.1.99.00	* OUTRAS ARRECADACOES		6679.977.798,86C		6679.977.798,86C
1.9.2.0.0.00.00	EXECUCAO ORCAMENTARIA DA DES	255.854.205,68D	17551.502.466,76D		17807.356.672,44D
1.9.2.1.0.00.00	DOTACAO ORCAMENTARIA		6043.896.606,00D		6043.896.606,00D
1.9.2.1.1.00.00	DOTACAO INICIAL		5914.783.726,00D		5914.783.726,00D
1.9.2.1.1.01.00	= CREDITO INICIAL - LEI ORCA		5914.783.726,00D		5914.783.726,00D
1.9.2.1.2.00.00	DOTACAO SUPLEMENTAR		956.839.003,84D		956.839.003,84D
1.9.2.1.2.01.00	= EXCESSO DE ARRECADACAO DO		57.100.000,00D		57.100.000,00D
1.9.2.1.2.02.00	= SUPERAVIT FINANCEIRO		77.464.008,00D		77.464.008,00D
1.9.2.1.2.05.00	= ANULACAO TOTAL OU PARCIAL		822.274.995,84D		822.274.995,84D
1.9.2.1.3.00.00	DOTACAO ESPECIAL		51.850.000,00D		51.850.000,00D
1.9.2.1.3.01.00	= EXCESSO DE ARRECADACAO		41.000.000,00D		41.000.000,00D
1.9.2.1.3.03.00	= ANULACAO TOTAL OU PARCIAL		10.750.000,00D		10.750.000,00D
1.9.2.1.3.05.00	= CREDITO REABERTO NO EXERCI		100.000,00D		100.000,00D
1.9.2.1.5.00.00	* = CANCELAMENTO DE DOTACAO		879.576.123,84C		879.576.123,84C
1.9.2.1.9.01.01	= ACRESCIMO		158.550.163,32D		158.550.163,32D
1.9.2.1.9.01.09	* = REDUCAO		158.550.163,32C		158.550.163,32C
1.9.2.1.9.03.01	= ACRESCIMO		271.143.992,30D		271.143.992,30D
1.9.2.1.9.03.09	* = REDUCAO		271.143.992,30C		271.143.992,30C
1.9.2.2.0.00.00	MOVIMENTO DE CREDITO		393.495.566,40D		393.495.566,40D
1.9.2.2.1.00.00	= DESTAQUE RECEBIDO		274.438,40D		274.438,40D
1.9.2.2.2.00.00	PROVISAO		393.221.128,00D		393.221.128,00D
1.9.2.2.2.01.00	= PROVISAO RECEBIDA		393.221.128,00D		393.221.128,00D
1.9.2.4.0.00.00	EXECUCAO DA DESPESA		5579.240.861,07D		5579.240.861,07D
1.9.2.4.1.00.00	EMPENHO DA DESPESA		5579.240.861,07D		5579.240.861,07D
1.9.2.4.1.01.00	EMPENHO POR EMISSAO		5579.240.861,07D		5579.240.861,07D
1.9.2.4.1.01.01	= EMISSAO DE EMPENHO		2836.383.550,34D		2836.383.550,34D
1.9.2.4.1.01.02	= REFORCO DE EMPENHO		3171.216.782,14D		3171.216.782,14D
1.9.2.4.1.01.09	* = ANULACAO DE EMPENHO		428.359.471,41C		428.359.471,41C
1.9.2.4.5.01.00	= EMPENHOS LIQUIDADOS A APRO		430.574.814,10D		430.574.814,10D
1.9.2.4.5.99.00	* OUTROS VALORES A APROPRIAR		430.574.814,10C		430.574.814,10C
1.9.2.5.0.00.00	CONTROLE DA DESPESA ORCAMENT	255.854.205,68D	5534.869.433,29D		5790.723.638,97D
1.9.2.5.1.00.00	DESPESA ORCAMENTARIA LIQUIDA	255.854.205,68D	5534.869.433,29D		5790.723.638,97D
1.9.2.5.1.01.00	DESPESA ORCAMENTARIA LIQUIDA	255.854.205,68D	5534.869.433,29D		5790.723.638,97D
1.9.2.5.1.01.01	= DESPESA LIQUIDADADA DO EXERC		5460.972.785,17D		5460.972.785,17D
1.9.2.5.1.01.02	= DESPESA PROCESSADA DE EXER		73.896.648,12D		73.896.648,12D
1.9.2.5.1.01.03	= DESPESA LIQUIDADADA A PAGAR	255.854.205,68D			255.854.205,68D

CONTA	TITULO	SALDO INICIAL	MOVIMENTO DO EXERCICIO		SALDO ATUAL
			NO MES	ATE O MES	
1.9.3.0.0.00.00	EXECUCAO DE PROGRAMACAO FINA	2352.363.344,78D		59713.399.972,57D	62065.763.317,35D
1.9.3.1.0.00.00	COTAS DE DESPESA			6100.787.106,38D	6100.787.106,38D
1.9.3.1.1.00.00	COTAS DE DESPESA ORCAMENTARI			5970.403.331,00D	5970.403.331,00D
1.9.3.1.1.01.00	= COTAS DE DESPESA AUTORIZAD			7475.518.459,56D	7475.518.459,56D
1.9.3.1.1.09.00	* = ANULACAO DA COTA DE DESP			1505.115.128,56C	1505.115.128,56C
1.9.3.1.2.00.00	COTAS DE DESPESA EXTRA-ORCAM			6.606.994,38D	6.606.994,38D
1.9.3.1.2.02.00	COTAS DE RESTITUICAO DE RECE			6.606.994,38D	6.606.994,38D
1.9.3.1.2.02.03	= COTA DE RESTITUICAO UTILIZ			6.397.664,77D	6.397.664,77D
1.9.3.1.2.02.06	= COTAS DE DEP.DIV.ORIGENS U			209.329,61D	209.329,61D
1.9.3.1.2.02.07	= CONTRIBUINTES BENEFICIADOS			456.009,33D	456.009,33D
1.9.3.1.2.02.99	* OUTRAS COTAS DE RESTITUICA			456.009,33C	456.009,33C
1.9.3.1.9.00.00	COTA AUTORIZADA DECRETO			123.776.781,00D	123.776.781,00D
1.9.3.1.9.09.00	= PREVISÃO DE PROGRAMAÇÃO FI			123.776.781,00D	123.776.781,00D
1.9.3.2.0.00.00	DISPONIBILIDADES FINANCEIRAS			523.941.242,83D	523.941.242,83D
1.9.3.2.9.00.00	OUTRAS DISPONIBILIDADES FINA			523.941.242,83D	523.941.242,83D
1.9.3.2.9.02.00	DISPONIBILIDADES POR FONTE D			523.941.242,83D	523.941.242,83D
1.9.3.4.0.00.00	CREDORES POR EMPENHO			17392.268.202,19D	17392.268.202,19D
1.9.3.4.1.00.00	= VALORES COMPROMETIDOS			5579.240.861,07D	5579.240.861,07D
1.9.3.4.3.00.00	CONTROLE DE COMPROMISSOS PAG			6577.201.649,16D	6577.201.649,16D
1.9.3.4.3.01.00	= CONTROLE DE PAGAMENTOS POR			4742.838.660,85D	4742.838.660,85D
1.9.3.4.3.02.00	= CONTROLE DE DEPOSITOS			132.878.722,38D	132.878.722,38D
1.9.3.4.3.04.00	= RESTOS A PAGAR			207.008.076,68D	207.008.076,68D
1.9.3.4.3.05.00	= PAGTO DE CONSIGNACOES			357.385.491,44D	357.385.491,44D
1.9.3.4.3.06.00	= OPERACOES DE CREDITO			300.347.030,41D	300.347.030,41D
1.9.3.4.3.07.00	TRANSFERENCIAS A MUNICIPIOS			79.013.652,10D	79.013.652,10D
1.9.3.4.3.07.08	= TRANSF. A MUNIC. IPVA			79.013.652,10D	79.013.652,10D
1.9.3.4.3.09.00	= TRANSFERENCIAS AOS OUTROS			751.857.375,06D	751.857.375,06D
1.9.3.4.3.15.00	= PGTO CONSIGNACAO EXERC. AN			5.872.640,24D	5.872.640,24D
1.9.3.4.4.00.00	CONTROLE COMPROMISSOS PAGOS			5235.825.691,96D	5235.825.691,96D
1.9.3.4.4.01.00	= CONTROLE COMP.PAGOS P/FONT			4679.525.049,79D	4679.525.049,79D
1.9.3.4.4.04.00	= CONTROLE DE PAGAMENTO REST			207.008.076,68D	207.008.076,68D
1.9.3.4.4.05.00	= CONTROLE COMP.PAGOS P/PTRE			349.292.565,49D	349.292.565,49D
1.9.3.5.0.00.00	RECURSOS ARRECADADOS			6680.433.808,19D	6680.433.808,19D
1.9.3.5.1.00.00	RECEITA LIQUIDA ORCAMENTARIA			6680.433.808,19D	6680.433.808,19D
1.9.3.5.1.01.00	RECEITA BRUTA			6679.977.798,86D	6679.977.798,86D
1.9.3.5.1.09.00	DEDUCOES DA RECEITA			456.009,33D	456.009,33D
1.9.3.5.1.09.01	= RESTITUICOES DE RECEITA			456.009,33D	456.009,33D
1.9.3.8.0.00.00	CONTROLE DE COTA FINANCEIRA	2352.019.511,97D		20643.533.786,69D	22995.553.298,66D
1.9.3.8.5.00.00	CONTROLE DE TRANSFERENCIA FI	2352.019.511,97D		20643.533.786,69D	22995.553.298,66D
1.9.3.8.5.01.00	TRANSFERENCIA FINANCEIRA CON			6913.320.029,96D	6913.320.029,96D
1.9.3.8.5.01.01	= DO EXERCICIO			6796.729.971,96D	6796.729.971,96D
1.9.3.8.5.01.02	= RESTOS A PAGAR			116.590.058,00D	116.590.058,00D
1.9.3.8.5.02.00	TRANSFERENCIA FINANCEIRA REC	2352.019.511,97D		5821.372.842,23D	8173.392.354,20D
1.9.3.8.5.02.01	= DO EXERCICIO			5734.449.602,45D	5734.449.602,45D
1.9.3.8.5.02.02	= RESTOS A PAGAR			86.923.239,78D	86.923.239,78D
1.9.3.8.5.02.03	= SALDO DE EXERCICIO ANTERIO	2352.019.511,97D			2352.019.511,97D
1.9.3.8.5.03.00	RECURSOS DE RECEITAS PROPRIA			7908.840.914,50D	7908.840.914,50D
1.9.3.8.5.03.01	= DO EXERCICIO			7839.881.171,25D	7839.881.171,25D
1.9.3.8.5.03.02	= RESTOS A PAGAR			68.959.743,25D	68.959.743,25D
1.9.3.9.0.00.00	OUTRAS PROGRAMACOES	343.832,81D		8372.435.826,29D	8372.779.659,10D
1.9.3.9.3.00.00	OB A EMITIR	343.832,81D		1.048.505,18D	1.392.337,99D
1.9.3.9.3.01.00	= OB A EMITIR DA CTC P/ CTU	343.832,81D		20.795,57C	323.037,24D
1.9.3.9.3.02.00	= OB A EMITIR DA CONTA C/UNI			1.069.300,75D	1.069.300,75D
1.9.3.9.9.00.00	PROGRAMACOES DIVERSAS			8371.387.321,11D	8371.387.321,11D
1.9.3.9.9.01.00	COTA FINANCEIRA			8371.387.321,11D	8371.387.321,11D
1.9.3.9.9.01.01	= COTA DE DESPESA LIBERADA			8371.387.321,11D	8371.387.321,11D
1.9.4.0.0.00.00	CONTROLES ESPECIFICOS	197.972.663,28D		19122.598.039,74D	19320.570.703,02D
1.9.4.2.0.00.00	APLICACOES FINANCEIRAS	197.972.663,28D		2938.205.866,40D	3136.178.529,68D
1.9.4.2.1.00.00	APLICACOES FINANCEIRAS CTU	197.972.663,28D		2938.205.866,40D	3136.178.529,68D
1.9.4.2.1.01.00	APLICACOES FINANCEIRAS CTU U	197.972.663,28D		2938.205.866,40D	3136.178.529,68D
1.9.4.2.1.01.01	= APLICACOES FINANCEIRAS SOL			2889.366.409,52D	2889.366.409,52D
1.9.4.2.1.01.02	= RENDIMENTO DE APLICACOES F			48.839.456,88D	48.839.456,88D

CONTA	TITULO	SALDO INICIAL	MOVIMENTO DO EXERCICIO		SALDO ATUAL
			NO MES	ATE O MES	
1.9.4.2.1.01.03	= VALORES INCORPORADOS - SAL	197.972.663,28D			197.972.663,28D
1.9.4.5.0.00.00	CONTROLE DA REC. DISPONIVEL		4414.473.764,93D		4414.473.764,93D
1.9.4.5.1.00.00	RECEITA DISPONIVEL POR TRIBU		4414.473.764,93D		4414.473.764,93D
1.9.4.5.1.01.00	ICMS REC. DISPONIVEL		2233.837.121,88D		2233.837.121,88D
1.9.4.5.1.02.00	FPE - REC. DISPONIVEL		274.044.000,00D		274.044.000,00D
1.9.4.5.1.03.00	IPI - REC. DISPONIVEL		60.000.000,00D		60.000.000,00D
1.9.4.5.1.04.00	IPVA - REC. DISPONIVEL		79.010.625,52D		79.010.625,52D
1.9.4.5.1.06.00	DESONERACAO/LEI KANDIR - REC		69.149.000,00D		69.149.000,00D
1.9.4.5.1.07.00	LEILAO FUNDAP - REC. DISPONI		159.546.833,12D		159.546.833,12D
1.9.4.5.1.08.00	RECURSOS MINERAIS E HIDRICOS		5.000.000,00D		5.000.000,00D
1.9.4.5.1.09.00	FEP/ANP ROYALTIES - REC. DIS		91.807.000,00D		91.807.000,00D
1.9.4.5.1.12.00	ICMS/FUNDAP - REC. DISPONIVE		1192.190.546,78D		1192.190.546,78D
1.9.4.5.1.18.00	MULTAS APLICADAS PELO T.C (C		378.501,56D		378.501,56D
1.9.4.5.1.19.00	DEPOSITOS DIVERSOS		23.689,41D		23.689,41D
1.9.4.5.1.98.00	DEPOSITOS DIVERSOS EFETUADOS		310.334,88D		310.334,88D
1.9.4.5.1.99.00	OUTRAS RECEITAS ARRECADADAS		249.176.111,78D		249.176.111,78D
1.9.4.8.0.00.00	CONTROLE DE RESERVA ORCAMENT		11769.918.408,41D		11769.918.408,41D
1.9.4.8.1.00.00	DOTACAO AUTORIZADA COM DESTA		5970.403.331,00D		5970.403.331,00D
1.9.4.8.1.01.00	DOTACAO AUTORIZADA		5972.661.827,00D		5972.661.827,00D
1.9.4.8.1.01.02	= CREDITO INICIAL LOA		5914.783.726,00D		5914.783.726,00D
1.9.4.8.1.01.03	= CREDITO SUPLEMENTAR POR AN		822.274.995,84D		822.274.995,84D
1.9.4.8.1.01.04	= CREDITO ESPECIAL POR ANULA		10.750.000,00D		10.750.000,00D
1.9.4.8.1.01.06	= CRED.SUPL.POR EXCESSO DE A		57.100.000,00D		57.100.000,00D
1.9.4.8.1.01.07	= CRED.SUPL.POR SUPERAVIT FI		77.464.008,00D		77.464.008,00D
1.9.4.8.1.01.08	= CREDITO ESPECIAL POR SUPER		41.000.000,00D		41.000.000,00D
1.9.4.8.1.01.09	= ALTERACAO DO QDD POR ACRES		158.550.163,32D		158.550.163,32D
1.9.4.8.1.01.10	= ALTERACAO DO PI POR ACRESC		271.143.992,30D		271.143.992,30D
1.9.4.8.1.01.11	= REABERTURA DE CRÉDITO ESPE		100.000,00D		100.000,00D
1.9.4.8.1.01.95	* = ALTERACAO DO PI POR REDU		271.143.992,30C		271.143.992,30C
1.9.4.8.1.01.96	* = ALTERACAO DO QDD POR RED		158.550.163,32C		158.550.163,32C
1.9.4.8.1.01.99	* = BLOQUEIO POR CANCEL.OU A		950.810.902,84C		950.810.902,84C
1.9.4.8.1.02.00	DESTAQUE		2.258.496,00C		2.258.496,00C
1.9.4.8.1.02.01	* = DESTAQUE CONCEDIDO		395.754.062,40C		395.754.062,40C
1.9.4.8.1.02.02	= DESTAQUE RECEBIDO		393.495.566,40D		393.495.566,40D
1.9.4.8.3.00.00	CONTROLE DE RESERVA POR COTA		5799.515.077,41D		5799.515.077,41D
1.9.4.8.3.01.00	= COTA LIBERADA		5799.515.077,41D		5799.515.077,41D
1.9.5.0.0.00.00	EXECUCAO DE RESTOS A PAGAR	86.190.198,80D	106.066.292,87D		192.256.491,67D
1.9.5.1.0.00.00	= INSCRICAO DE RESTOS A PAGA	86.190.198,80D			86.190.198,80D
1.9.5.4.0.00.00	= INSCRICAO DE RAP N. PROC.		118.268.075,90D		118.268.075,90D
1.9.5.9.0.00.00	* = CANCELAMENTO DE RESTOS A		12.201.783,03C		12.201.783,03C
1.9.7.0.0.00.00	CONTROLE DE DISPONIBILIDADES	856.222.563,13D	122.857.528,30D		979.080.091,43D
1.9.7.1.0.00.00	RECURSOS DA CONTA UNICA	856.222.563,13D	122.857.528,30D		979.080.091,43D
1.9.7.1.1.00.00	CONTA UNICA	110.521.462,34D	180.532.075,36D		291.053.537,70D
1.9.7.1.1.01.00	CTU	110.521.462,34D	180.532.075,36D		291.053.537,70D
1.9.7.1.1.01.01	= RECURSOS NA CONTA CORRENTE	2.113.640,15D	4.083.129,78D		6.196.769,93D
1.9.7.1.1.01.02	= RECURSOS NA APLICACAO FINA	108.407.822,19D	176.448.945,58D		284.856.767,77D
1.9.7.1.2.00.00	CONTA D	745.701.100,79D	57.674.547,06C		688.026.553,73D
1.9.7.1.2.01.00	CTD	745.701.100,79D	57.674.547,06C		688.026.553,73D
1.9.7.1.2.01.01	= RECURSOS NA CONTA CORRENTE		155.770.054,42D		155.770.054,42D
1.9.7.1.2.01.02	= RECURSOS NA APLICACAO FINA		532.256.499,31D		532.256.499,31D
1.9.7.1.2.01.09	= DISPONIBILIDADE CTC/CTD PO	745.701.100,79D	745.701.100,79C		
1.9.8.0.0.00.00	INGRESSOS CONTROLADOS	970.252,36D	1920.981.474,21D		1921.951.726,57D
1.9.8.2.0.00.00	VALORES, DEPOSITOS E OBRIGAC	970.252,36D	1920.981.474,21D		1921.951.726,57D
1.9.8.2.1.00.00	= CONTROLE DE APROP. DE SEGU		62.185.393,41D		62.185.393,41D
1.9.8.2.2.00.00	= CLASSIF. DA RECEITA IRRF,		219.157.407,85D		219.157.407,85D
1.9.8.2.5.00.00	CONTROLE DE RETENCAO DE TRIB	970.252,36D	22.776.401,31D		23.746.653,67D
1.9.8.2.5.01.00	INSS	504.277,11D	13.054.211,93D		13.558.489,04D
1.9.8.2.5.01.01	= RETIDO NO EXERCICIO POR CN		13.055.510,00D		13.055.510,00D
1.9.8.2.5.01.02	= RETIDO EM EXERCICIOS ANTER	504.277,11D	1.298,07C		502.979,04D
1.9.8.2.5.02.00	ISS	262.259,63D	4.969.377,66D		5.231.637,29D
1.9.8.2.5.02.01	= RETIDO NO EXERCICIO POR CN		4.969.382,66D		4.969.382,66D
1.9.8.2.5.02.02	= RETIDO EM EXERCICIOS ANTER	262.259,63D	5,00C		262.254,63D

CONTA	TITULO	SALDO INICIAL	MOVIMENTO DO EXERCICIO		SALDO ATUAL
			NO MES	ATE O MES	
1.9.8.2.5.05.00	IRRF PF/PJ	43.166,08D		1.622.541,39D	1.665.707,47D
1.9.8.2.5.05.01	= RETIDO NO EXERCICIO POR CN			1.622.641,52D	1.622.641,52D
1.9.8.2.5.05.02	= RETIDO EM EXERCICIOS ANTER	43.166,08D		100,13C	43.065,95D
1.9.8.2.5.07.00	IRRF PRECATORIOS E PEQUENOS	608,28D			608,28D
1.9.8.2.5.07.02	RETIDO EM EXERCICIO ANTERIOR	608,28D			608,28D
1.9.8.2.5.99.00	OUTRAS RETENCOES	159.941,26D		3.130.270,33D	3.290.211,59D
1.9.8.2.5.99.01	= RETIDO NO EXERCICIO POR CN			3.130.447,29D	3.130.447,29D
1.9.8.2.5.99.02	= RETIDO EM EXERCICIOS ANTER	159.941,26D		176,96C	159.764,30D
1.9.8.2.6.00.00	DESpesas PESSOAL POR MES/ANO			1278.189.122,28D	1278.189.122,28D
1.9.8.2.6.01.00	= DESPESA DE PESSOAL DE EXER			41.089.090,99D	41.089.090,99D
1.9.8.2.6.02.00	= DESPESA DE PESSOAL DO EXER			1237.100.031,29D	1237.100.031,29D
1.9.8.2.7.00.00	CONTROLE DE IRRF			334.234.421,34D	334.234.421,34D
1.9.8.2.7.01.00	RECEITA DE IRRF - SERVIDORES			205.798.042,88D	205.798.042,88D
1.9.8.2.7.01.01	= PODER EXECUTIVO			89.527.329,27D	89.527.329,27D
1.9.8.2.7.01.02	= OUTROS PODERES			116.270.713,61D	116.270.713,61D
1.9.8.2.7.02.00	RECEITA DE IRRF PF/PJ			13.359.364,97D	13.359.364,97D
1.9.8.2.7.02.01	= PODER EXECUTIVO - PF			392.508,10D	392.508,10D
1.9.8.2.7.02.03	= PODER EXECUTIVO - PJ			12.966.856,87D	12.966.856,87D
1.9.8.2.7.03.00	DESPESA COM IRRF - SERVIDORE			113.454.365,71D	113.454.365,71D
1.9.8.2.7.03.01	PODER EXECUTIVO - EXCETO EDU			43.033.963,54D	43.033.963,54D
1.9.8.2.7.03.02	OUTROS PODERES			63.131.716,17D	63.131.716,17D
1.9.8.2.7.03.04	PODER EXECUTIVO - ENS. FUND.			4.237.456,32D	4.237.456,32D
1.9.8.2.7.03.05	PODER EXECUTIVO - ENS. FUND.			17.212,20D	17.212,20D
1.9.8.2.7.03.06	PODER EXECUTIVO - EDUCACAO O			3.034.017,48D	3.034.017,48D
1.9.8.2.7.04.00	DESPESAS COM IRRF - PF/PJ			1.622.647,78D	1.622.647,78D
1.9.8.2.7.04.01	PODER EXECUTIVO - EXC. EDUC.			1.287.812,93D	1.287.812,93D
1.9.8.2.7.04.02	OUTROS PODERES			334.834,85D	334.834,85D
1.9.8.2.9.00.00	= VALORES DE CONSIGNACOES CL			4.438.728,02D	4.438.728,02D
1.9.9.0.0.00.00	COMPENSAOES ATIVAS DIVERSAS	3948.972.951,45D		148.116.962,98D	4097.089.914,43D
1.9.9.1.0.00.00	RESPONSABILIDADE POR TITULOS	107.831.146,96D		372.445,50D	108.203.592,46D
1.9.9.1.1.00.00	DE TERCEIROS	107.405.667,82D		259.277,58D	107.664.945,40D
1.9.9.1.1.01.00	= EM CAUCAO	16.899.148,77D		259.838,32D	17.158.987,09D
1.9.9.1.1.03.00	= EM ACOES JUDICIAIS	34.230.822,33D			34.230.822,33D
1.9.9.1.1.99.00	= OUTRAS RESPONSABILIDADES	56.275.696,72D		560,74C	56.275.135,98D
1.9.9.1.2.00.00	COM TERCEIROS	425.479,14D		113.167,92D	538.647,06D
1.9.9.1.2.02.00	= EM CUSTODIA	1.783,50D			1.783,50D
1.9.9.1.2.06.00	= SUPRIMENTO DE FUNDOS	177.635,05D		81.687,17D	259.322,22D
1.9.9.1.2.08.00	= DIARIAS	244.491,48D		31.310,75D	275.802,23D
1.9.9.1.2.10.00	= PASSAGENS	1.569,11D		170,00D	1.739,11D
1.9.9.2.0.00.00	COMODATO DE BENS	240.419,91D		5.989.370,00D	6.229.789,91D
1.9.9.2.1.00.00	= RECEBIDOS			6.115.290,00D	6.115.290,00D
1.9.9.2.2.00.00	= CONCEDIDOS	240.419,91D		125.920,00C	114.499,91D
1.9.9.4.0.00.00	APREENSAO DE MERCADORIAS	95,59D			95,59D
1.9.9.4.1.00.00	ESTOQUE DE MERCADORIAS APREE	95,59D			95,59D
1.9.9.4.1.01.00	= MERCADORIAS EM DEPOSITO	95,59D			95,59D
1.9.9.5.0.00.00	GARANTIAS DE VALORES	30.490.156,98D		2.215.112,39C	28.275.044,59D
1.9.9.5.1.00.00	AVAIS	27.807.803,89D		3.511.103,50C	24.296.700,39D
1.9.9.5.1.02.00	CONCEDIDOS	27.807.803,89D		3.511.103,50C	24.296.700,39D
1.9.9.5.1.02.01	= NO PAIS	27.807.803,89D		3.511.103,50C	24.296.700,39D
1.9.9.5.2.00.00	FIANCAS	964.893,56D		289.598,73D	1.254.492,29D
1.9.9.5.2.01.00	CONCEDIDAS			7.572,75D	7.572,75D
1.9.9.5.2.01.01	= NO PAIS			7.572,75D	7.572,75D
1.9.9.5.2.02.00	RECEBIDAS	964.893,56D		282.025,98D	1.246.919,54D
1.9.9.5.2.02.01	= NO PAIS	964.893,56D		282.025,98D	1.246.919,54D
1.9.9.5.5.00.00	SEGUROS	1.590.009,38D		1.006.392,38D	2.596.401,76D
1.9.9.5.5.01.00	RECEBIDOS	1.590.009,38D		1.006.392,38D	2.596.401,76D
1.9.9.5.5.01.01	= NO PAIS	1.590.009,38D		1.006.392,38D	2.596.401,76D
1.9.9.5.8.00.00	TITULOS PUBLICOS	127.450,15D			127.450,15D
1.9.9.5.8.02.00	RECEBIDAS	127.450,15D			127.450,15D
1.9.9.5.8.02.01	= NO PAIS	127.450,15D			127.450,15D
1.9.9.6.0.00.00	= ACOES A INTEGRALIZAR	8.907,20D			8.907,20D
1.9.9.7.0.00.00	DIREITOS E OBRIGACOES CONTRA	3601.876.438,76D		120.932.621,70D	3722.809.060,46D

CONTA	TITULO	SALDO INICIAL	MOVIMENTO DO EXERCICIO		SALDO ATUAL
			NO MES	ATE O MES	
1.9.9.7.1.00.00	DE TERCEIROS	3362.477.756,85D		70.712.160,68C	3291.765.596,17D
1.9.9.7.1.01.00	= CONTRATOS DE SEGUROS	844.727,60D		6.457,36D	851.184,96D
1.9.9.7.1.02.00	CONTRATOS DE SERVICOS	115.150.520,34D		14.073.575,69D	129.224.096,03D
1.9.9.7.1.02.01	= CONTRATOS DE SERVICOS - PE	122.325,09D		498.343,22D	620.668,31D
1.9.9.7.1.02.02	= CONTRATOS DE SERVICOS - PE	109.831.938,56D		6.895.570,44D	116.727.509,00D
1.9.9.7.1.02.03	= CONTRATOS DE CONSULTORIA	2.378.442,59D		123.352,37C	2.255.090,22D
1.9.9.7.1.02.04	= CONTRATOS DE TERCEIRIZACAO	2.817.814,10D		6.803.014,40D	9.620.828,50D
1.9.9.7.1.03.00	= CONTRATOS DE ALUGUEIS	1.435.560,28D		70.324,88D	1.505.885,16D
1.9.9.7.1.04.00	= CONTRATOS DE FORNECIMENTO	30.435.301,14D		9.061.406,72C	21.373.894,42D
1.9.9.7.1.05.00	= CONTRATOS DE EMPRESTIMOS E	473.010.314,96D			473.010.314,96D
1.9.9.7.1.06.00	= CONTRATOS DE OBRAS	36.814.588,95D		9.535.016,30D	46.349.605,25D
1.9.9.7.1.07.00	CONTRATOS DE OPERACOES DE CR	2704.786.743,58D		85.336.128,19C	2619.450.615,39D
1.9.9.7.1.07.01	= OPERACOES DE CREDITO INTER	1202.918.817,75D		42.033.532,36D	1244.952.350,11D
1.9.9.7.1.07.02	= OPERACOES DE CREDITO EXTER	27.895.316,94D		31.971.013,03C	4.075.696,09C
1.9.9.7.1.07.03	= JUROS E ENCARGOS DA DIVIDA	28.396.975,93D		310.302,97C	28.086.672,96D
1.9.9.7.1.07.04	= JUROS E ENCARGOS DA DIVIDA	2.434.898,03D			2.434.898,03D
1.9.9.7.1.07.05	= ATUALIZACAO MONETARIA DA D	1258.637.230,92D		79.942.299,26C	1178.694.931,66D
1.9.9.7.1.07.06	= ATUALIZACAO CAMBIAL DA DIV	184.503.504,01D		15.146.045,29C	169.357.458,72D
1.9.9.7.2.00.00	COM TERCEIROS	40.543,43D		10.800,00D	51.343,43D
1.9.9.7.2.02.00	= CONTRATOS DE SERVICOS			10.800,00D	10.800,00D
1.9.9.7.2.03.00	= CONTRATOS DE ALUGUEIS	40.543,43D			40.543,43D
1.9.9.7.4.00.00	CONVENIOS (EXCETO PESSOAL)	214.256.353,94D		194.216.454,76D	408.472.808,70D
1.9.9.7.4.01.00	DE TERCEIROS	24.484.158,20D		31.818.415,06D	56.302.573,26D
1.9.9.7.4.01.01	= A RECEBER	10.195.449,28D		8.210.997,00D	18.406.446,28D
1.9.9.7.4.01.02	= A COMPROVAR	14.208.708,91D		5.754.443,28D	19.963.152,19D
1.9.9.7.4.01.03	= VALORES FIRMADOS			17.852.974,78D	17.852.974,78D
1.9.9.7.4.01.13	= CANCELADO	80.000,01D			80.000,01D
1.9.9.7.4.02.00	COM TERCEIROS	189.098.011,06D		162.398.039,70D	351.496.050,76D
1.9.9.7.4.02.01	= A LIBERAR	37.504.512,49D		27.337.054,75D	64.841.567,24D
1.9.9.7.4.02.02	= A COMPROVAR	75.933.600,35D		107.338.413,27D	183.272.013,62D
1.9.9.7.4.02.05	= A APROVAR	67.277.667,83D		10.892.861,53D	78.170.529,36D
1.9.9.7.4.02.06	= APROVADO	6.661.361,98D		16.573.907,26D	23.235.269,24D
1.9.9.7.4.02.08	= IMPUGNADO			82.487,61D	82.487,61D
1.9.9.7.4.02.13	= CANCELADO	1.720.868,41D		173.315,28D	1.894.183,69D
1.9.9.7.4.03.00	CONTRA-PARTIDA DO ESTADO	674.184,68D			674.184,68D
1.9.9.7.4.03.02	= REALIZADA	674.184,68D			674.184,68D
1.9.9.7.6.00.00	TRANSFERENCIAS	22.669.282,12D		4.499.146,65C	18.170.135,47D
1.9.9.7.6.01.00	DO FUNCITEC PARA O BANDES	22.669.282,12D		4.499.146,65C	18.170.135,47D
1.9.9.7.6.01.01	= A COMPROVAR	22.669.282,12D		4.499.146,65C	18.170.135,47D
1.9.9.7.7.00.00	CONVENIOS DE PESSOAL	2.432.502,42D		1.916.674,27D	4.349.176,69D
1.9.9.7.7.02.00	PESSOAL REQUISITADO	2.432.502,42D		1.916.674,27D	4.349.176,69D
1.9.9.7.7.02.01	= VALOR A PAGAR	1.286.000,15D		448.598,31C	837.401,84D
1.9.9.7.7.02.02	= VALOR PAGO	1.146.502,27D		2.365.272,58D	3.511.774,85D
1.9.9.8.0.00.00	AUXILIOS, CONTRIBUICOES E SU	86.699.197,80D		23.030.503,17D	109.729.700,97D
1.9.9.8.7.00.00	PARA TERCEIROS	86.699.197,80D		23.030.503,17D	109.729.700,97D
1.9.9.8.7.03.00	= A LIBERAR	1.780.269,56D		49.385,06C	1.730.884,50D
1.9.9.8.7.04.00	= A COMPROVAR	73.289.578,00D		17.731.760,23D	91.021.338,23D
1.9.9.8.7.05.00	= A APROVAR	223.115,04D		58.000,00D	281.115,04D
1.9.9.8.7.06.00	= APROVADO	11.286.616,70D		5.290.128,00D	16.576.744,70D
1.9.9.8.7.13.00	= CANCELADO	119.618,50D			119.618,50D
1.9.9.9.0.00.00	OUTRAS COMPENSACOES	121.826.588,25D		7.135,00D	121.833.723,25D
1.9.9.9.1.00.00	BENS E VALORES EM TRANSITO	1.879,50D			1.879,50D
1.9.9.9.1.02.00	VEICULOS EM DEPOSITO	1.879,50D			1.879,50D
1.9.9.9.1.02.01	= VEICULOS EM ALIENACAO	1.879,50D			1.879,50D
1.9.9.9.2.00.00	IMPORTACOES EM ANDAMENTO	8.455,90D		7.135,00D	15.590,90D
1.9.9.9.2.01.00	= IMPORTACOES DE MATERIAIS	406,00D			406,00D
1.9.9.9.2.02.00	= IMPORTACOES DE BENS	8.049,90D		7.135,00D	15.184,90D
1.9.9.9.4.00.00	CONTROLE DE COMPENS. DE DEBI	18.447.269,17D			18.447.269,17D
1.9.9.9.4.01.00	= INSS A COMPENSAR POR UG	998.723,62D			998.723,62D
1.9.9.9.4.02.00	= INSS COMPENSADO POR UG	17.448.545,55D			17.448.545,55D
1.9.9.9.5.00.00	= PAGTO DE IRRF-CTD BANCO BR	1.257,28D			1.257,28D
1.9.9.9.6.00.00	= TRANSF. CONSIGNACOES A CLA	100.438,06D			100.438,06D

CONTA	TITULO	SALDO INICIAL	MOVIMENTO DO EXERCICIO		SALDO ATUAL
			NO MES	ATE O MES	
1.9.9.9.8.00.00	VALORES A COMPENSAR	103.117.288,34D			103.117.288,34D
1.9.9.9.8.01.00	FINANCIAMENTO FUNDAP/BANDES	103.117.288,34D			103.117.288,34D
1.9.9.9.8.01.01	= INSCR. DE FINANCIAMENTOS F	176.037.231,42D			176.037.231,42D
1.9.9.9.8.01.09	* = BAIXA FINANCIAMENTOS FUN	72.919.943,08C			72.919.943,08C
1.9.9.9.9.00.00	OUTRAS COMPENSACOES	150.000,00D			150.000,00D
1.9.9.9.9.01.00	TRANSFERENCIA A MUNICIPIOS	150.000,00D			150.000,00D
2.0.0.0.0.00.00	PASSIVO	12832.631.571,51C	2000.561.353,33C	107594.028.239,82C	120426.659.811,33C
2.1.0.0.0.00.00	PASSIVO CIRCULANTE	357.854.212,73C		64.052.302,08D	293.801.910,65C
2.1.1.0.0.00.00	DEPOSITOS	16.352.215,77C		364.175,55C	16.716.391,32C
2.1.1.1.0.00.00	CONSIGNACOES	8.123.502,32C		1.828.288,72D	6.295.213,60C
2.1.1.1.1.00.00	PREVIDENCIA SOCIAL	2.921.814,21C		122.402,86D	2.799.411,35C
2.1.1.1.1.01.00	INSS	968.498,23C		1.532.809,60C	2.501.307,83C
2.1.1.1.1.01.01	= INSS - DO EXERCICIO			1.596.304,40C	1.596.304,40C
2.1.1.1.1.01.02	INSS - EXERCICIOS ANTERIORES	464.903,95C		436.062,58D	28.841,37C
2.1.1.1.1.01.08	= INSS - SERV. DE TERCEIROS			653.124,48C	653.124,48C
2.1.1.1.1.01.09	INSS-SERV. DE TERCEIROS-EXER	503.594,28C		280.556,70D	223.037,58C
2.1.1.1.1.02.00	FUNPES - FUNDO FINANCEIRO	1.901.944,98C		1.836.556,12D	65.388,86C
2.1.1.1.1.02.02	FUNPES - FUNDO FINANCEIRO -	1.901.944,98C		1.836.556,12D	65.388,86C
2.1.1.1.1.03.00	FUNPES - FUNDO PREVIDENCIARI	51.371,00C		181.343,66C	232.714,66C
2.1.1.1.1.03.01	= FUNPES - FUNDO PREVIDENCIA			224.542,84C	224.542,84C
2.1.1.1.1.03.02	= FUNPES - FUNDO PREVID.- EX	51.371,00C		43.199,18D	8.171,82C
2.1.1.1.1.2.00.00	PENSAO ALIMENTICIA	19.451,10C		690,52C	20.141,62C
2.1.1.1.1.2.01.00	PENSAO ALIMENTICIA	19.451,10C		690,52C	20.141,62C
2.1.1.1.1.2.01.01	= PENSAO ALIMENTICIA - DO EX			1.294,08C	1.294,08C
2.1.1.1.1.2.01.02	= PENSAO ALIMENTICIA - EXERC	19.451,10C		603,56D	18.847,54C
2.1.1.1.1.3.00.00	TESOURO NACIONAL	159.941,26C		120.706,32D	39.234,94C
2.1.1.1.1.3.03.00	IMPOSTOS E CONTRIBUICOES DIV	159.941,26C		120.706,32D	39.234,94C
2.1.1.1.1.3.03.01	COFINS - DO EXERCICIO			9.122,80C	9.122,80C
2.1.1.1.1.3.03.02	PIS/PASEP - DO EXERCICIO			3.225,36C	3.225,36C
2.1.1.1.1.3.03.03	CONTRIBUICAO SOCIAL - DO EXE			8.002,00C	8.002,00C
2.1.1.1.1.3.03.21	COFINS - EXERCICIOS ANTERIOR	104.185,16C		88.727,88D	15.457,28C
2.1.1.1.1.3.03.22	PIS/PASEP - EXERCICIOS ANTER	21.107,84C		20.052,76D	1.055,08C
2.1.1.1.1.3.03.23	CONTRIBUICAO SOCIAL - EXERCI	34.648,26C		32.275,84D	2.372,42C
2.1.1.1.1.4.00.00	TESOURO ESTADUAL E MUNICIPAL	4.187.232,07C		2.294.694,62D	1.892.537,45C
2.1.1.1.1.4.02.00	= ISS	220.745,14C		25.495,75C	246.240,89C
2.1.1.1.1.4.02.01	ISS - DO EXERCICIO			196.053,64C	196.053,64C
2.1.1.1.1.4.02.02	ISS - EXERCICIO ANTERIORES	220.745,14C		170.557,89D	50.187,25C
2.1.1.1.1.4.04.00	IRRF	3.834.497,92C		3.704.272,50D	130.225,42C
2.1.1.1.1.4.04.02	= IRRF DE SERVICO PF - DO EX			1.116,10C	1.116,10C
2.1.1.1.1.4.04.03	IRRF DE SERVICO PJ - DO EXER			56.392,50C	56.392,50C
2.1.1.1.1.4.04.21	IRRF DE SERVIDORES - EXERCIC	3.748.532,50C		3.711.994,93D	36.537,57C
2.1.1.1.1.4.04.22	IRRF DE SERVICOS PF - EXERCI	31.862,67C		3.389,45D	28.473,22C
2.1.1.1.1.4.04.23	IRRF DE SERVICOS PJ - EXERCI	53.494,47C		46.396,72D	7.097,75C
2.1.1.1.1.4.04.24	IRRF PRECATORIOS - EXERCICIO	608,28C			608,28C
2.1.1.1.1.4.09.00	INDEZACOES E RESTITUICOES	131.989,01C		1.384.082,13C	1.516.071,14C
2.1.1.1.1.4.09.02	= DEVOLUCAO DE VALORES DIVER			1.755,00C	1.755,00C
2.1.1.1.1.4.09.07	= RETENCAO REF. CONV MUNICIP			1.423.369,69C	1.423.369,69C
2.1.1.1.1.4.09.09	= OUTRAS IND. E RESTITUICOES			36.232,23C	36.232,23C
2.1.1.1.1.4.09.22	= DEV. DE VALORES DIVERSOS -	12.352,33C		4.142,20D	8.210,13C
2.1.1.1.1.4.09.26	= CONTRIB.APONSENTADORIA LEI	15.059,41C			15.059,41C
2.1.1.1.1.4.09.29	= OUTRAS IND. E RESTITUICOES	104.577,27C		73.132,59D	31.444,68C
2.1.1.1.9.00.00	OUTROS CONSIGNATARIOS	835.063,68C		708.824,56C	1.543.888,24C
2.1.1.1.9.99.00	= OUTROS CONSIGNATARIOS	835.063,68C		708.824,56C	1.543.888,24C
2.1.1.1.9.99.01	= OUTROS CONSIGNATARIOS - DO			1.320.298,22C	1.320.298,22C
2.1.1.1.9.99.02	= OUTROS CONSIGNATARIOS - EX	835.063,68C		611.473,66D	223.590,02C
2.1.1.3.0.00.00	RECURSOS DO ESTADO	305.223,75C			305.223,75C
2.1.1.3.1.00.00	RECURSOS DO GOVERNO DO ESTAD	305.223,75C			305.223,75C
2.1.1.3.1.99.00	= DIVERSOS RECURSOS DO ESTAD	305.223,75C			305.223,75C
2.1.1.4.0.00.00	DEPOSITOS DE DIVERSAS ORIGEN	7.923.489,70C		2.192.464,27C	10.115.953,97C
2.1.1.4.1.00.00	= DEPOSITOS E CAUCOES	333.179,66C		114.171,97C	447.351,63C
2.1.1.4.2.00.00	= DEPOSITOS JUDICIAIS	26.315,00C			26.315,00C
2.1.1.4.9.00.00	DEPOSITOS PARA QUEM DE DIREI	7.563.995,04C		2.078.292,30C	9.642.287,34C

CONTA	TITULO	SALDO INICIAL	MOVIMENTO DO EXERCICIO		SALDO ATUAL
			NO MES	ATE O MES	
2.1.1.4.9.01.00	= DEPOSITOS DE TERCEIROS	662.834,79C		3.775,38C	666.610,17C
2.1.1.4.9.03.00	= DEVOLUCAO DE VALORES A QUE	68.806,07C		2.023.842,11C	2.092.648,18C
2.1.1.4.9.05.00	VALORES A REPASSAR DO FUNDEF	5.249.032,41C		51.935,08C	5.300.967,49C
2.1.1.4.9.05.01	ICMS	5.249.032,41C		51.935,08C	5.300.967,49C
2.1.1.4.9.11.00	PASEP	1.016.659,20C			1.016.659,20C
2.1.1.4.9.15.00	VALORES A PAGAR DE EXERCICIO	1.260,27C		1.260,27D	
2.1.1.4.9.15.02	= OBRIGACOES TRIBUTARIAS - P	1.260,27C		1.260,27D	
2.1.1.4.9.16.00	FUNPES A PAGAR - OUTROS PODE	365.589,63C			365.589,63C
2.1.1.4.9.16.05	MINISTERIO PUBLICO	365.589,63C			365.589,63C
2.1.1.4.9.99.00	= OUTROS DEPOSITOS	199.812,67C			199.812,67C
2.1.2.0.0.00.00	OBRIGACOES EM CIRCULACAO	336.739.283,61C		70.729.027,39D	266.010.256,22C
2.1.2.1.0.00.00	OBRIGACOES A PAGAR - LIQUIDA	333.920.902,16C		68.004.149,29D	265.916.752,87C
2.1.2.1.1.00.00	FORNECEDORES			17.187.392,77C	17.187.392,77C
2.1.2.1.1.02.00	= FORNECEDORES - EXERCICIOS			17.187.392,77C	17.187.392,77C
2.1.2.1.2.00.00	PESSOAL A PAGAR			5.559.202,07C	5.559.202,07C
2.1.2.1.2.02.00	PESSOAL A PAGAR - EXERCICIOS			5.559.202,07C	5.559.202,07C
2.1.2.1.2.02.01	= PESSOAL A APAGAR/SERVIDORE			2.607.434,19C	2.607.434,19C
2.1.2.1.2.02.05	= AUX.ALIMENTACAO-ASS.LEG. -			1.159,03C	1.159,03C
2.1.2.1.2.02.06	= PESSOAL TERCEIRIZADO - EXE			2.950.414,55C	2.950.414,55C
2.1.2.1.2.02.81	= PESSOAL A PAGAR NAO INR.SI			194,30C	194,30C
2.1.2.1.3.00.00	ENCARGOS SOCIAIS A RECOLHER			4.065.200,04C	4.065.200,04C
2.1.2.1.3.01.00	INSS			0,13C	0,13C
2.1.2.1.3.01.02	= INSS - EXERCICIOS ANTERIOR			0,13C	0,13C
2.1.2.1.3.02.00	INSS CONTRB. S/ SERVICOS DE			27.914,98C	27.914,98C
2.1.2.1.3.02.02	= INSS CONTRB. S/ SERV.DE TE			27.914,98C	27.914,98C
2.1.2.1.3.99.00	OUTROS ENCARGOS SOCIAIS A RE			4.037.284,93C	4.037.284,93C
2.1.2.1.3.99.02	= OUTROS ENCARGOS - EXERCICI			4.037.284,93C	4.037.284,93C
2.1.2.1.6.00.00	RECURSOS ESPECIAIS A LIBERAR	333.920.902,16C		122.874.918,42D	211.045.983,74C
2.1.2.1.6.02.00	RESTOS A PAGAR	333.920.902,16C		122.874.918,42D	211.045.983,74C
2.1.2.1.6.02.01	= RAP PROCESSADO	247.730.703,36C		155.044.563,17D	92.686.140,19C
2.1.2.1.6.02.02	= RAP NAO PROCESSADOS	86.190.198,80C		32.169.644,75C	118.359.843,55C
2.1.2.1.9.00.00	DEBITOS DIVERSOS A PAGAR			28.058.974,25C	28.058.974,25C
2.1.2.1.9.07.00	INDENIZACOES E RESTITUICOES			40.959,73C	40.959,73C
2.1.2.1.9.07.02	= IND. E RESTITUICOES - EXER			40.959,73C	40.959,73C
2.1.2.1.9.60.00	OUTROS DEBITOS A PAGAR			78.431,39C	78.431,39C
2.1.2.1.9.60.24	= SETENCAS JUDICIAIS - EXERC			5.277,66C	5.277,66C
2.1.2.1.9.60.25	= DIARIAS - EXERCICIOS ANTER			65.101,51C	65.101,51C
2.1.2.1.9.60.30	= SAL.INTERNOS PENITENC.-EXE			8.052,22C	8.052,22C
2.1.2.1.9.80.00	TRANSF. CONSTITUCIONAIS E LE			27.836.275,47C	27.836.275,47C
2.1.2.1.9.80.43	= TRANSF.MUNIC/CONVENIOS-EXE			9.474.509,84C	9.474.509,84C
2.1.2.1.9.80.44	= TRANSF.CONSTIT.MUNIC.-EXER			5.802.153,48C	5.802.153,48C
2.1.2.1.9.80.65	= TRANSF.EMPRESAS/CONC.EMPRESA			2.081.116,23C	2.081.116,23C
2.1.2.1.9.80.68	= OUTRAS TRASN.F. EMPRESAS-EX			3.361.833,09C	3.361.833,09C
2.1.2.1.9.80.74	= TRANSF.INST.PRIV./CONVENIO			32.278,71C	32.278,71C
2.1.2.1.9.80.78	= OUTRAS TRASN.F.INST.PRIVADA			590.564,51C	590.564,51C
2.1.2.1.9.80.85	= TRANSF.A FUNDOS/CONTRIB.FU			6.493.819,61C	6.493.819,61C
2.1.2.1.9.81.00	OBRIG. A PAGAR ORG.NAO INT.S			102.814,90C	102.814,90C
2.1.2.1.9.81.02	= OBRIG.A PAGAR NAO INT.SIAF			102.814,90C	102.814,90C
2.1.2.1.9.99.00	= OUTRAS OBRIGACOES A PAGAR			492,76C	492,76C
2.1.2.1.9.99.02	= OUTRAS OBRIG.A PAGAR - EXE			492,76C	492,76C
2.1.2.2.0.00.00	CREDORES - ENTIDADES E AGENT	2.818.381,45C		2.724.878,10D	93.503,35C
2.1.2.2.4.00.00	= PROVISOES PARA PAGAMENTOS	835.688,27C		835.688,27D	
2.1.2.2.5.00.00	= RESTITUICOES DE RECEITAS T	1.982.693,18C		1.889.189,83D	93.503,35C
2.1.4.0.0.00.00	VALORES PENDENTES A CURTO PR	4.762.713,35C		6.312.549,76C	11.075.263,11C
2.1.4.1.0.00.00	RECEITAS PENDENTES	4.762.713,35C		6.312.549,76C	11.075.263,11C
2.1.4.1.1.00.00	RECEITAS A CLASSIFICAR	3.102.274,90C		2.854.779,23D	247.495,67C
2.1.4.1.1.01.00	RECEITA A CLASSIFICAR	3.102.274,90C		2.854.779,23D	247.495,67C
2.1.4.1.1.01.01	MAPA DE ARRECADACAO	3.044.280,22C		3.044.280,22D	
2.1.4.1.1.01.03	IRRF SERVIDORES	6.599,88C		6.599,88D	
2.1.4.1.1.01.04	IRRF PF			370,90C	370,90C
2.1.4.1.1.01.05	CONVENIOS			236.056,12C	236.056,12C
2.1.4.1.1.01.06	IRRF PJ	10.446,68C		10.446,68D	

CONTA	TITULO	SALDO INICIAL	MOVIMENTO DO EXERCICIO		SALDO ATUAL
			NO MES	ATE O MES	
2.1.4.1.1.01.99	OUTRAS RECEITAS A CLASSIFICA	40.948,12C		29.879,47D	11.068,65C
2.1.4.1.2.00.00	DEPOSITOS PENDENTES DE IDENT	1.514.771,79C		9.166.518,17C	10.681.289,96C
2.1.4.1.2.01.00	DEPOSITOS PENDENTES DE IDENT	1.367.345,03C		8.754.564,26C	10.121.909,29C
2.1.4.1.2.03.00	VALORES A IDENTIFICAR NA CON	147.426,76C		411.953,91C	559.380,67C
2.1.4.1.3.00.00	DIFERENCAS A APURAR	145.666,66C		810,82C	146.477,48C
2.1.4.1.3.01.00	DIFERENCAS DE RECEITAS A APU	145.663,31C		770,04C	146.433,35C
2.1.4.1.3.02.00	DIFERENCAS DE TRANSF. MUNIC.	2.101,13C		40,87C	2.142,00C
2.1.4.1.3.03.00	DIFERENCA DE TRANSF. AO FUND	75.678,43C		351.811,18C	427.489,61C
2.1.4.1.3.04.00	DIFERENCAS DE TRANSF. AO MUN	3,35C		40,78C	44,13C
2.1.4.1.3.09.00	DIFERENCAS MAPA - TRANSF. MU	77.779,56D		351.852,05D	429.631,61D
2.1.4.1.3.09.01	DIFERENCA TRANSF. AO MUNIC.	1.907,82D		24,42D	1.932,24D
2.1.4.1.3.09.02	DIFERENCA TRANSF. FUNDEF/MUN	193,31D		16,44D	209,75D
2.1.4.1.3.09.03	DIFERENCA TRANSF. FUNDEF/EST	75.678,43D		351.811,19D	427.489,62D
2.2.0.0.0.00.00	EXIGIVEL A LONGO PRAZO	3385.758.487,27C		80.015.479,20D	3305.743.008,07C
2.2.1.0.0.00.00	DEPOSITOS EXIGIVEIS A LONGO	68.227.028,03C		2.739.373,57D	65.487.654,46C
2.2.1.2.0.00.00	RECURSOS VINCULADOS	66.422.116,53C		2.739.373,57D	63.682.742,96C
2.2.1.2.1.00.00	= DEPOSITOS, CAUCOES E FIANC	338.921,66C		145.709,91C	484.631,57C
2.2.1.2.2.00.00	= DEPOSITOS JUDICIAIS	63.198.111,39C			63.198.111,39C
2.2.1.2.9.00.00	= OUTROS DEPOSITOS	2.885.083,48C		2.885.083,48D	
2.2.1.4.0.00.00	DEPOSITOS DE DIVERSAS ORIGEN	1.804.911,50C			1.804.911,50C
2.2.1.4.9.00.00	DEPOSITOS PARA QUEM DE DIREI	1.804.911,50C			1.804.911,50C
2.2.1.4.9.03.00	= DEVOLUCAO DE VALORES A QUE	1.804.911,50C			1.804.911,50C
2.2.2.0.0.00.00	OBRIGACOES EXIGIVEIS A LONGO	3317.531.459,24C		77.276.105,63D	3240.255.353,61C
2.2.2.1.0.00.00	OPERACOES DE CREDITO - INTER	2486.024.361,50C		40.598.715,86D	2445.425.645,64C
2.2.2.1.2.00.00	EM CONTRATOS	2486.024.361,50C		40.598.715,86D	2445.425.645,64C
2.2.2.1.2.01.00	= CAIXA ECONOMICA FEDERAL	42.995.710,10C		5.144.262,39D	37.851.447,71C
2.2.2.1.2.02.00	= BNDES	268.494.367,01C		3.271.910,99D	265.222.456,02C
2.2.2.1.2.03.00	= COMPANHIA VALE DO RIO DOCE	544.631,12C		544.631,12D	
2.2.2.1.2.05.00	= UNIAO	2173.989.653,27C		31.637.911,36D	2142.351.741,91C
2.2.2.2.0.00.00	OPERACOES DE CREDITO - EXTER	200.320.809,90C		42.431.058,32D	157.889.751,58C
2.2.2.2.2.00.00	EM CONTRATOS	200.320.809,90C		42.431.058,32D	157.889.751,58C
2.2.2.2.2.01.00	= BIRD/PRODESPOL	109.161.035,53C		34.376.602,06D	74.784.433,47C
2.2.2.2.2.02.00	= BID/PROGRAMA RODOVIARIO	78.236.707,90C		11.233.844,25D	67.002.863,65C
2.2.2.2.2.03.00	= KFW	6.218.765,42C		1.293.010,28D	4.925.755,14C
2.2.2.2.2.04.00	= BIRD/AGUAS LIMPAS	6.704.301,05C		4.472.398,27C	11.176.699,32C
2.2.2.3.0.00.00	OBRIGACOES LEGAIS E TRIBUTAR	534.910.436,22C		9.747.303,97D	525.163.132,25C
2.2.2.3.5.00.00	= OBRIGAÇÕES TRIBUTÁRIAS REN	534.910.436,22C		9.747.303,97D	525.163.132,25C
2.2.2.3.5.01.00	= PARCELAMENTO INSS	534.910.436,22C		9.747.303,97D	525.163.132,25C
2.2.2.4.0.00.00	OBRIGACOES A PAGAR	96.275.851,62C		15.500.972,52C	111.776.824,14C
2.2.2.4.2.00.00	PRECATORIOS A PAGAR	96.275.851,62C		12.615.889,04C	108.891.740,66C
2.2.2.4.2.01.00	= PRECATORIOS DO TJES	17.297.837,40C		2.884.101,46C	20.181.938,86C
2.2.2.4.2.02.00	= PRECATORIOS DO TRT	78.978.014,22C		9.731.787,58C	88.709.801,80C
2.2.2.4.9.00.00	= OUTRAS OBRIGACOES A PAGAR			2.885.083,48C	2.885.083,48C
2.4.0.0.0.00.00	PATRIMONIO LIQUIDO	1390.472.692,03C	2000.561.353,33C	2000.526.740,67C	3390.999.432,70C
2.4.1.0.0.00.00	PATRIMONIO/CAPITAL	1390.472.692,03C	2000.561.353,33C	2000.526.740,67C	3390.999.432,70C
2.4.1.1.0.00.00	PATRIMONIO	1390.472.692,03C	2000.561.353,33C	2000.526.740,67C	3390.999.432,70C
2.9.0.0.0.00.00	PASSIVO COMPENSADO	7698.546.179,48C		105737.569.280,43C	113436.115.459,91C
2.9.1.0.0.00.00	EXECUCAO ORCAMENTARIA DA REC			7052.046.543,00C	7052.046.543,00C
2.9.1.1.0.00.00	PREVISAO ORCAMENTARIA POR NA			7052.046.543,00C	7052.046.543,00C
2.9.1.1.1.00.00	= PREVISAO INICIAL DA RECEIT			6953.946.543,00C	6953.946.543,00C
2.9.1.1.2.00.00	= PREVISAO ADICIONAL DA RECE			98.100.000,00C	98.100.000,00C
2.9.1.2.1.01.00	= PREVISAO INICIAL POR FONTE			6953.946.543,00C	6953.946.543,00C
2.9.1.2.1.02.00	= PREVISAO ADICIONAL POR FON			98.100.000,00C	98.100.000,00C
2.9.1.2.1.99.00	* OUTROS CONTROLES POR FONTE			7052.046.543,00D	7052.046.543,00D
2.9.2.0.0.00.00	EXECUCAO ORCAMENTARIA DA DES	255.854.205,68C		17551.502.466,76C	17807.356.672,44C
2.9.2.1.0.00.00	DISPONIBILIDADE DE CREDITO			6041.638.110,00C	6041.638.110,00C
2.9.2.1.1.00.00	= CREDITO DISPONIVEL			391.162.469,93C	391.162.469,93C
2.9.2.1.2.00.00	CREDITO INDISPONIVEL			71.234.779,00C	71.234.779,00C
2.9.2.1.2.01.00	CONTENCAO DE CREDITO			71.234.779,00C	71.234.779,00C
2.9.2.1.2.01.01	= CREDITO BLOQUEADO			71.234.779,00C	71.234.779,00C
2.9.2.1.3.00.00	CREDITO UTILIZADO			5579.240.861,07C	5579.240.861,07C
2.9.2.1.3.02.00	= CREDITO REALIZADO LIQUIDO			5579.240.861,07C	5579.240.861,07C

CONTA	TITULO	SALDO INICIAL	MOVIMENTO DO EXERCICIO		SALDO ATUAL
			NO MES	ATE O MES	
2.9.2.2.0.00.00	MOVIMENTO DE CREDITO			395.754.062,40C	395.754.062,40C
2.9.2.2.1.00.00	= DESTAQUE CONCEDIDO			95.878,40C	95.878,40C
2.9.2.2.2.00.00	PROVISAO CONCEDIDA			395.658.184,00C	395.658.184,00C
2.9.2.2.2.01.00	= PROVISAO CONCEDIDA			395.658.184,00C	395.658.184,00C
2.9.2.4.0.00.00	EXECUCAO DA DESPESA			5579.240.861,07C	5579.240.861,07C
2.9.2.4.1.00.00	DESPESA EMPENHADA			5579.240.861,07C	5579.240.861,07C
2.9.2.4.1.01.00	COMPROMISSOS A LIQUIDAR			5579.240.861,07C	5579.240.861,07C
2.9.2.4.1.01.01	= EMPENHOS A LIQUIDAR - POR			118.268.075,90C	118.268.075,90C
2.9.2.4.1.01.02	= EMPENHOS LIQUIDADOS			5460.972.785,17C	5460.972.785,17C
2.9.2.4.5.01.00	= EMPENHOS LIQUIDADOS A APRO			797.262.926,39C	797.262.926,39C
2.9.2.4.5.99.00	* = OUTROS VALORES A APROPRI			797.262.926,39D	797.262.926,39D
2.9.2.5.0.00.00	CONTROLE FINANCEIRO DE DESPE	255.854.205,68C		5534.869.433,29C	5790.723.638,97C
2.9.2.5.1.00.00	DESPESAS ORCAMENTARIA LIQUID	255.854.205,68C		102.002.082,76D	153.852.122,92C
2.9.2.5.1.01.00	DESPESA LIQUIDADADA A PAGAR	255.854.205,68C		102.002.082,76D	153.852.122,92C
2.9.2.5.1.01.01	= DESPESA A PAGAR POR EMPENH			60.401.602,47C	60.401.602,47C
2.9.2.5.1.01.02	= DESPESA A PAGAR P/ NE DO E	255.584.747,56C		162.921.477,04D	92.663.270,52C
2.9.2.5.1.01.03	= DESPESA A PAGAR P/ NE DO E	269.458,12C		517.791,81C	787.249,93C
2.9.2.5.2.00.00	CONTROLE ORCAMENTARIO DE PAG			5613.451.899,62C	5613.451.899,62C
2.9.2.5.2.01.00	DESPESA PAGA POR EMPENHO			5613.451.899,62C	5613.451.899,62C
2.9.2.5.2.01.01	= DESPESA PAGA POR EMPENHO D			5400.571.182,70C	5400.571.182,70C
2.9.2.5.2.01.02	= DESPESA PAGA POR NE DO EXE			139.502.546,82C	139.502.546,82C
2.9.2.5.2.01.03	= DESPESA PAGA POR NE DO EXE			73.378.170,10C	73.378.170,10C
2.9.2.5.4.00.00	CONTROLE DE CANCELAMENTOS DE			23.419.616,43C	23.419.616,43C
2.9.2.5.4.01.00	CANCELAMENTO DE RAP PROCESSA			21.933.134,61C	21.933.134,61C
2.9.2.5.4.01.01	= CANC. DE DESP.A PAGAR P/ E			21.933.134,61C	21.933.134,61C
2.9.2.5.4.02.00	CANCELAMENTO DE CONSIGNACOES			1.486.481,82C	1.486.481,82C
2.9.2.5.4.02.01	= CANC. DE CONSIG. A PAGAR P			1.486.481,82C	1.486.481,82C
2.9.3.0.0.00.00	EXECUCAO DA PROGRAMACAO FINA	2352.363.344,78C		59713.399.972,57C	62065.763.317,35C
2.9.3.1.0.00.00	COTA DE DESPESA			6100.787.106,38C	6100.787.106,38C
2.9.3.1.1.00.00	COTA DE DESPESA ORCAMENTARIA			5970.403.331,00C	5970.403.331,00C
2.9.3.1.1.01.00	= COTA DE DESPESA A FIXAR			170.888.253,59C	170.888.253,59C
2.9.3.1.1.03.00	= COTA DE DESPESA DISPONIVEL			220.274.216,34C	220.274.216,34C
2.9.3.1.1.04.00	= COTA DE DESPESA EMPENHADA			118.268.075,90C	118.268.075,90C
2.9.3.1.1.05.00	= CRONOGRAMA FINANCEIRO EXEC			5460.972.785,17C	5460.972.785,17C
2.9.3.1.2.00.00	COTA DE DESPESA EXTRA-ORCAME			6.606.994,38C	6.606.994,38C
2.9.3.1.2.02.00	COTA DE RESTITUICAO DE RECEI			6.606.994,38C	6.606.994,38C
2.9.3.1.2.02.03	COTA DE RESTITUICAO UTILIZAD			6.397.664,77C	6.397.664,77C
2.9.3.1.2.02.06	= COTA DE DEP. DIV. ORIGENS			209.329,61C	209.329,61C
2.9.3.1.9.00.00	COTA AUTORIZADA DECRETO			123.776.781,00C	123.776.781,00C
2.9.3.1.9.09.00	= PREVISÃO DE PROGRAMAÇÃO FI			123.776.781,00C	123.776.781,00C
2.9.3.2.0.00.00	DISPONIBILIDADES FINANCEIRAS			523.941.242,83C	523.941.242,83C
2.9.3.4.0.00.00	LIQUIDACAO DE COMPROMISSOS			17392.268.202,19C	17392.268.202,19C
2.9.3.4.1.00.00	= VALORES EM LIQUIDACAO			118.268.075,90C	118.268.075,90C
2.9.3.4.2.00.00	= VALORES LIQUIDADOS			5460.972.785,17C	5460.972.785,17C
2.9.3.4.3.00.00	CONTROLE DE COMPROMISSOS_PAG			6577.201.649,16C	6577.201.649,16C
2.9.3.4.3.01.00	= VALORES PAGOS POR FONTE DE			4742.838.660,85C	4742.838.660,85C
2.9.3.4.3.02.00	= DEPOSITOS PAGOS			132.878.722,38C	132.878.722,38C
2.9.3.4.3.04.00	= RESTOS A PAGAR PAGOS IDENT			207.008.076,68C	207.008.076,68C
2.9.3.4.3.05.00	= PAGTO DE CONSIGNACOES POR			357.385.491,44C	357.385.491,44C
2.9.3.4.3.06.00	= OPERACOES DE CREDITO			300.347.030,41C	300.347.030,41C
2.9.3.4.3.07.00	= TRANSFERENCIAS A MUNICIPIO			79.013.652,10C	79.013.652,10C
2.9.3.4.3.09.00	= TRANSFERENCIAS AOS OUTROS			751.857.375,06C	751.857.375,06C
2.9.3.4.3.15.00	= PAGTO CONSIG.EXERC. ANTER.			5.872.640,24C	5.872.640,24C
2.9.3.4.4.00.00	CONTROLE DE COMPROMISSOS PAG			5235.825.691,96C	5235.825.691,96C
2.9.3.4.4.01.00	= CONTROLE DE COMPROMISSOS P			4679.525.049,79C	4679.525.049,79C
2.9.3.4.4.04.00	= CONTROLE DE PAGAMENTO REST			207.008.076,68C	207.008.076,68C
2.9.3.4.4.05.00	= CONTROLE COMPR. PAGOS - ND			349.292.565,49C	349.292.565,49C
2.9.3.5.0.00.00	RECURSOS ARRECADADOS			6680.433.808,19C	6680.433.808,19C
2.9.3.5.1.00.00	RECEITA LIQUIDA ORCAMENTARIA			6680.433.808,19C	6680.433.808,19C
2.9.3.5.1.01.00	RECEITA BRUTA			6679.977.798,86C	6679.977.798,86C
2.9.3.5.1.09.00	DEDUCOES DA RECEITA			456.009,33C	456.009,33C
2.9.3.5.1.09.01	= RESTITUICAO DE RECEITA			456.009,33C	456.009,33C

CONTA	TITULO	SALDO INICIAL	MOVIMENTO DO EXERCICIO		SALDO ATUAL
			NO MES	ATE O MES	
2.9.3.8.0.00.00	CONTROLE DE COTA FINANCEIRA	2352.019.511,97C		20643.533.786,69C	22995.553.298,66C
2.9.3.8.1.01.00	COTA FINANCEIRA A LIBERAR			6108.872.361,06D	6108.872.361,06D
2.9.3.8.1.01.01	* = COTA NORMAL			5676.893.358,20D	5676.893.358,20D
2.9.3.8.1.01.02	* = COTA EXTRA			431.979.002,86D	431.979.002,86D
2.9.3.8.1.02.00	COTA FINANCEIRA LIBERADA			6108.872.361,06C	6108.872.361,06C
2.9.3.8.1.02.01	= COTA NORMAL			5676.893.358,20C	5676.893.358,20C
2.9.3.8.1.02.02	= COTA EXTRA			431.979.002,86C	431.979.002,86C
2.9.3.8.2.01.00	COTA FINANCEIRA A LIBERAR			9193.869.044,30D	9193.869.044,30D
2.9.3.8.2.01.01	= COTA NORMAL			8378.839.205,64D	8378.839.205,64D
2.9.3.8.2.01.02	= COTA EXTRA			815.029.838,66D	815.029.838,66D
2.9.3.8.2.02.00	COTA FINANCEIRA LIBERADA			9193.869.044,30C	9193.869.044,30C
2.9.3.8.2.02.01	= COTA NORMAL			8378.839.205,64C	8378.839.205,64C
2.9.3.8.2.02.02	= COTA EXTRA			815.029.838,66C	815.029.838,66C
2.9.3.8.5.00.00	CONTROLE DE TRANSFERENCIA FI	2352.019.511,97C		20643.533.786,69C	22995.553.298,66C
2.9.3.8.5.01.00	TRANSFERENCIA FINANCEIRA CON			6913.320.029,96C	6913.320.029,96C
2.9.3.8.5.01.01	= DO EXERCICIO			6796.729.971,96C	6796.729.971,96C
2.9.3.8.5.01.02	= RESTOS A PAGAR			116.590.058,00C	116.590.058,00C
2.9.3.8.5.02.00	TRANSFERENCIA FINANCEIRA A U	2352.019.511,97C		3121.221.744,23C	5473.241.256,20C
2.9.3.8.5.02.01	= DO EXERCICIO			4665.168.930,37C	4665.168.930,37C
2.9.3.8.5.02.02	= RESTOS A PAGAR			7.725.699,64C	7.725.699,64C
2.9.3.8.5.02.03	= SALDO DE EXERCICIO ANTERIO	2143.001.557,36C		2143.001.557,36D	
2.9.3.8.5.02.04	= VALORES APLICADOS A UTILIZ	209.017.954,61C		591.328.671,58C	800.346.626,19C
2.9.3.8.5.03.00	TRANSFERENCIA FINANCEIRA UTI			6902.186.449,14C	6902.186.449,14C
2.9.3.8.5.03.01	= DO EXERCICIO			6624.300.283,96C	6624.300.283,96C
2.9.3.8.5.03.02	= RESTOS A PAGAR			211.156.762,45C	211.156.762,45C
2.9.3.8.5.03.05	= TRANSF.FINANC. OUTRAS UG'S			66.729.402,73C	66.729.402,73C
2.9.3.8.5.04.00	AJUSTE DAS TRANSF. RECEBIDAS			3706.805.563,36C	3706.805.563,36C
2.9.3.8.5.04.01	= DO EXERCICIO			2211.498.157,17C	2211.498.157,17C
2.9.3.8.5.04.02	= RESTOS A PAGAR			1728.031.690,89C	1728.031.690,89C
2.9.3.8.5.04.04	= APLICACAO			232.724.284,70D	232.724.284,70D
2.9.3.9.0.00.00	OUTRAS PROGRAMACOES	343.832,81C		8372.435.826,29C	8372.779.659,10C
2.9.3.9.3.00.00	OB A EMITIR	343.832,81C		1.048.505,18C	1.392.337,99C
2.9.3.9.3.01.00	OB A EMITIR - CTC P/ CTU	343.832,81C		1.048.505,18C	1.392.337,99C
2.9.3.9.3.01.01	= GR EMITIDAS NA CTC/CTD	343.832,81C		1706.070.134,91C	1706.413.967,72C
2.9.3.9.3.01.02	= OB EMITIDAS NA CTD/CTC			300.326.972,29C	300.326.972,29C
2.9.3.9.3.01.08	* = GR DE CTD			1670.158.043,60D	1670.158.043,60D
2.9.3.9.3.01.09	* = OB GERADAS DA CTC P/ CTU			38.559.395,97D	38.559.395,97D
2.9.3.9.3.01.10	* = OB DE CTD			296.631.162,45D	296.631.162,45D
2.9.3.9.9.00.00	DIVERSAS PROGRAMACOES			8371.387.321,11C	8371.387.321,11C
2.9.3.9.9.01.00	COTA FINANCEIRA			8371.387.321,11C	8371.387.321,11C
2.9.3.9.9.01.02	= COTA FINANCEIRA APROVADA			8371.387.321,11C	8371.387.321,11C
2.9.4.0.0.00.00	CONTROLES ESPECIFICOS	197.972.663,28C		19122.598.039,74C	19320.570.703,02C
2.9.4.2.0.00.00	APLICACOES/RESGATES FINANCEI	197.972.663,28C		2938.205.866,40C	3136.178.529,68C
2.9.4.2.1.00.00	APLICACOES/RESGATES FINANCEI	197.972.663,28C		2938.205.866,40C	3136.178.529,68C
2.9.4.2.1.01.00	APLICACOES FINANCEIRAS CTU U	197.972.662,08C		218.597.259,20C	416.569.921,28C
2.9.4.2.1.01.02	= APLICACOES FINANCEIRAS REA	197.972.662,08C		218.597.259,20C	416.569.921,28C
2.9.4.2.1.02.00	RESGATES FINANCEIROS CTU UG	1,20C		2719.608.607,20C	2719.608.608,40C
2.9.4.2.1.02.01	= RESGATES FINANCEIROS A REA	1,20C		1,20D	
2.9.4.2.1.02.02	= RESGATES FINANCEIROS REALI			2719.608.608,40C	2719.608.608,40C
2.9.4.5.0.00.00	CONTROLE DA REC. DISPONIVEL			4414.473.764,93C	4414.473.764,93C
2.9.4.5.1.00.00	RECEITA DISPONIVEL			4414.473.764,93C	4414.473.764,93C
2.9.4.5.1.01.00	RECEITA TOTAL			6157.858.876,04C	6157.858.876,04C
2.9.4.5.1.02.00	* RETENCAO DA PARTICIPACAO D			1349.178.558,93D	1349.178.558,93D
2.9.4.5.1.03.00	* RETENCAO DO FUNDEF ESTADO			394.206.552,18D	394.206.552,18D
2.9.4.8.0.00.00	CONTROLE DE RESERVA ORCAMENT			11769.918.408,41C	11769.918.408,41C
2.9.4.8.1.00.00	DOTACAO AUTORIZADA COM DESTA			5970.403.331,00C	5970.403.331,00C
2.9.4.8.1.01.00	= DOTACAO DISPONIVEL SEM RES			232.106.180,74C	232.106.180,74C
2.9.4.8.1.02.00	= DOTACAO DISPONIVEL COM RES			159.056.289,19C	159.056.289,19C
2.9.4.8.1.03.00	= DOTACAO EMPENHADA			5579.240.861,07C	5579.240.861,07C
2.9.4.8.2.03.01	* = RESERVA A EMPENHAR A APR			5579.240.861,07D	5579.240.861,07D
2.9.4.8.2.03.02	= RESERVA EMPENHADA A APROPR			5579.240.861,07C	5579.240.861,07C
2.9.4.8.3.00.00	CONTROLE DE RESERVA POR COTA			5799.515.077,41C	5799.515.077,41C

CONTA	TITULO	SALDO INICIAL	MOVIMENTO DO EXERCICIO		SALDO ATUAL
			NO MES	ATE O MES	
2.9.4.8.3.01.00	= COTA SEM RESERVA			61.217.927,15C	61.217.927,15C
2.9.4.8.3.02.00	= COTA COM RESERVA			159.056.289,19C	159.056.289,19C
2.9.4.8.3.03.00	= COTA UTILIZADA			5579.240.861,07C	5579.240.861,07C
2.9.5.0.0.00.00	EXECUCAO DE RESTOS A PAGAR	86.190.198,80C		106.066.292,87C	192.256.491,67C
2.9.5.1.0.00.00	= RESTOS A PAGAR NAO PROCESS	86.190.198,80C		32.169.644,75C	118.359.843,55C
2.9.5.5.0.00.00	= RAP NAO PROCESSADOS LIQUID			73.896.648,12C	73.896.648,12C
2.9.7.0.0.00.00	CONTROLE DE DISPONIBILIDADE	856.222.563,13C		122.857.528,30C	979.080.091,43C
2.9.7.1.0.00.00	DISPONIBILIDADE POR FONTE	856.222.563,13C		122.857.528,30C	979.080.091,43C
2.9.7.1.1.00.00	DISPONIBILIDADE CTU POR FONT	110.521.462,34C		180.532.075,36C	291.053.537,70C
2.9.7.1.2.00.00	DISPONIBILIDADE CTC/CTD POR	745.701.100,79C		57.674.547,06D	688.026.553,73C
2.9.8.0.0.00.00	INGRESSOS CONTROLADOS	970.252,36C		1920.981.474,21C	1921.951.726,57C
2.9.8.2.0.00.00	VALORES, DEPOSITOS E OBRIGAC	970.252,36C		1920.981.474,21C	1921.951.726,57C
2.9.8.2.1.00.00	CONTROLE DE APROP. DE SEGURI			62.185.393,41C	62.185.393,41C
2.9.8.2.2.00.00	CLASSIF. DA RECEITA IRRF, TR			219.157.407,85C	219.157.407,85C
2.9.8.2.5.00.00	CONTROLE DE RETENCAO DE TRIB	970.252,36C		22.776.401,31C	23.746.653,67C
2.9.8.2.5.01.00	INSS	503.594,28C		13.054.211,93C	13.557.806,21C
2.9.8.2.5.01.01	= INSS A RECOLHER	503.594,28C		372.567,78C	876.162,06C
2.9.8.2.5.01.02	= RECOLHIDO			12.681.644,15C	12.681.644,15C
2.9.8.2.5.02.00	ISS	220.745,14C		4.969.377,66C	5.190.122,80C
2.9.8.2.5.02.01	= ISS A RECOLHER	220.745,14C		25.495,75C	246.240,89C
2.9.8.2.5.02.02	= RECOLHIDO			4.943.881,91C	4.943.881,91C
2.9.8.2.5.05.00	IRRF PF/PJ	85.363,40C		1.622.541,39C	1.707.904,79C
2.9.8.2.5.05.01	= IRRF PF/PJ A RECOLHER	85.363,40C		7.716,17C	93.079,57C
2.9.8.2.5.05.02	= RECOLHIDO			1.614.825,22C	1.614.825,22C
2.9.8.2.5.07.00	IRRF PRECATORIOS E PEQUENOS	608,28C			608,28C
2.9.8.2.5.07.01	= IRRF PRECATORIOS A RECOLHE	608,28C			608,28C
2.9.8.2.5.99.00	OUTRAS RETENCOES	159.941,26C		3.130.270,33C	3.290.211,59C
2.9.8.2.5.99.01	= A RECOLHER	159.941,26C		120.706,32D	39.234,94C
2.9.8.2.5.99.02	= RECOLHIDO			3.250.976,65C	3.250.976,65C
2.9.8.2.6.00.00	DESP.DO EXERCICIO E EX. ANTE			1278.189.122,28C	1278.189.122,28C
2.9.8.2.7.00.00	CONTROLE DE IRRF			334.234.421,34C	334.234.421,34C
2.9.8.2.7.01.00	RECEITA DE IRRF - SERVIDORES			205.798.042,88C	205.798.042,88C
2.9.8.2.7.02.00	RECEITA DE IRRF - PF/PJ			13.359.364,97C	13.359.364,97C
2.9.8.2.7.03.00	DESPESAS COM IRRF - SERVIDOR			113.454.365,71C	113.454.365,71C
2.9.8.2.7.04.00	DESPESAS COM IRRF - PF/PJ			1.622.647,78C	1.622.647,78C
2.9.8.2.9.00.00	VALORES DE CONSIGNACOES CLAS			4.438.728,02C	4.438.728,02C
2.9.9.0.0.00.00	COMPENSAOES PASSIVAS DIVERS	3948.972.951,45C		148.116.962,98C	4097.089.914,43C
2.9.9.1.0.00.00	TITULOS E VALORES SOB RESPON	107.831.146,96C		372.445,50C	108.203.592,46C
2.9.9.2.0.00.00	BENS EM COMODATO	240.419,91C		5.989.370,00C	6.229.789,91C
2.9.9.4.0.00.00	MERCADORIAS APREENDIDAS	95,59C			95,59C
2.9.9.5.0.00.00	VALORES EM GARANTIA	30.490.156,98C		2.215.112,39D	28.275.044,59C
2.9.9.6.0.00.00	ACOES POR INTEGRALIZAR	8.907,20C			8.907,20C
2.9.9.7.0.00.00	DIR.OBRIG.CONTR.CONV.ACORD.A	3601.876.438,76C		120.932.621,70C	3722.809.060,46C
2.9.9.8.0.00.00	AUXILIOS, CONTRIBUICOES E SU	86.699.197,80C		23.030.503,17C	109.729.700,97C
2.9.9.9.0.00.00	COMPENSAOES DIVERSAS	121.826.588,25C		7.135,00C	121.833.723,25C
3.0.0.0.0.00.00	DESPESA			5579.240.861,07C	
3.3.0.0.0.00.00	DESPESAS CORRENTES			3959.874.956,35C	
3.3.1.0.0.00.00	PESSOAL E ENCARGOS SOCIAIS			1885.151.839,49C	
3.3.1.9.0.00.00	APLICACOES DIRETAS			1885.151.839,49C	
3.3.1.9.0.01.00	APOSENTADORIAS E REFORMAS			1.612.548,71C	
3.3.1.9.0.01.01	PROVENTOS - PESSOAL CIVIL			1.434.501,57C	
3.3.1.9.0.01.02	ABONO PROVISORIO - PESSOAL C			87.095,39C	
3.3.1.9.0.01.06	13 SALARIO - PESSOAL CIVIL			88.992,14C	
3.3.1.9.0.01.98	RESTOS A PAGAR			1.959,61C	
3.3.1.9.0.03.00	PENSOES			8.055.736,45C	
3.3.1.9.0.03.01	PENSOES CIVIS			3.559.135,61C	
3.3.1.9.0.03.05	ESPECIAIS - PESSOAL CIVIL			4.255.224,85C	
3.3.1.9.0.03.30	ABONO PROVISORIO - PENSIONIS			59.575,99C	
3.3.1.9.0.03.99	OUTRAS PENSOES			181.800,00C	
3.3.1.9.0.04.00	CONTRATACAO P/ TEMPO DETERMI			89.860.779,11C	
3.3.1.9.0.04.01	PROFESSORES SUBSTITUTOS			66.034.848,84C	
3.3.1.9.0.04.15	OBRIGACOES PATRONAIS			17.122.259,97C	

CONTA	TITULO	SALDO INICIAL	MOVIMENTO DO EXERCICIO		SALDO ATUAL
			NO MES	ATE O MES	
3.3.1.9.0.04.30	ABONO PROVISORIO - DT		6.703.670,30C		
3.3.1.9.0.09.00	SALARIO-FAMILIA		160.118,12C		
3.3.1.9.0.09.01	SALARIO FAMILIA - ATIVO PESS		145.191,02C		
3.3.1.9.0.09.02	SALARIO FAMILIA - INATIVO PE		235,50C		
3.3.1.9.0.09.03	SALARIO FAMILIA- ATIVO PESSO		9.295,26C		
3.3.1.9.0.09.05	SALARIO FAMILIA - PENSIONIST		2.520,70C		
3.3.1.9.0.09.98	RESTOS A PAGAR		2.875,64C		
3.3.1.9.0.11.00	VENCIMENTOS E VANTAGENS FIXA	781.997.927,61C			
3.3.1.9.0.11.01	VENCIMENTOS E SALARIOS	291.332.423,49C			
3.3.1.9.0.11.04	ADICIONAL NOTURNO		1.718,74C		
3.3.1.9.0.11.05	INCORPORACOES		94.563,60C		
3.3.1.9.0.11.06	GRATIFICACAO DE PRODUTIVIDAD		10.118.911,61C		
3.3.1.9.0.11.07	ABONO DE PERMANENCIA		4.081.398,80C		
3.3.1.9.0.11.08	ADIANTAMENTO PECUNIARIO		65.563,63C		
3.3.1.9.0.11.09	ADICIONAL DE PERICULOSIDADE		11.091.479,79C		
3.3.1.9.0.11.10	ADICIONAL DE INSALUBRIDADE		248.946,58C		
3.3.1.9.0.11.11	ADICIONAL ATIVIDADES PENOSAS		365.924,01C		
3.3.1.9.0.11.28	VANTAGEM PECUNIARIA INDIVIDU		141.858,99C		
3.3.1.9.0.11.30	ABONO PROVISORIO - PESSOAL C		14.839.888,11C		
3.3.1.9.0.11.31	GRATIFICAÇÃO POR EXERCÍCIO D		12.593.997,52C		
3.3.1.9.0.11.33	GRATIFICAÇÃO POR EXERCÍCIO D		19.654.208,42C		
3.3.1.9.0.11.35	INDENIZACAO DE LOCALIZACAO		108.989,13C		
3.3.1.9.0.11.37	GRATIFICACAO POR TEMPO DE SE		38.050.875,62C		
3.3.1.9.0.11.39	GRATIFICACAOP/ENCARGOS DE CU		7.634.000,20C		
3.3.1.9.0.11.40	GRATIFICACOES ESPECIAIS		783.042,99C		
3.3.1.9.0.11.41	GRATIFICACAO POR ATIVIDADES		268.810,79C		
3.3.1.9.0.11.42	FÉRIAS INDENIZADAS		652.148,80C		
3.3.1.9.0.11.43	13 SALARIO		39.662.860,55C		
3.3.1.9.0.11.44	FÉRIAS - ABONO PECUNIÁRIO		4.709.492,09C		
3.3.1.9.0.11.45	FÉRIAS - ABONO CONSTITUCIONA		14.865.416,29C		
3.3.1.9.0.11.73	REMUN. PARTICIP.ORGaos DELIB		409.237,54C		
3.3.1.9.0.11.74	SUBSIDIOS		7.934.142,79C		
3.3.1.9.0.11.75	REPRESENTACAO MENSAL		9.588.845,90C		
3.3.1.9.0.11.76	GRATIFICACAO ASSIDUIDADE		35.821.148,38C		
3.3.1.9.0.11.81	OUTROS PODERES NAO INTEGRADO		256.677.273,89C		
3.3.1.9.0.11.87	COMPLEMENTACAO SALARIAL - PE		32.167,26C		
3.3.1.9.0.11.98	RESTOS A PAGAR		168.592,10C		
3.3.1.9.0.12.00	VENCIMENTOS E VANTAGENS FIXA	170.829.893,30C			
3.3.1.9.0.12.01	SOLDO/PARTE VENC.INER.AO POS		51.891.566,96C		
3.3.1.9.0.12.03	GRATIFICACAO ADICIONAL POR T		7.295.328,57C		
3.3.1.9.0.12.05	ADICIONAL DE COMPENSACAO ORG		18.190.261,56C		
3.3.1.9.0.12.06	ADICIONAL DE HABILITACAO		3.215.338,47C		
3.3.1.9.0.12.07	GRATIFICACAO DE LOCALIDADE E		791.734,16C		
3.3.1.9.0.12.08	GRATIFICACAO DE REPRESENTACA		1.713.171,60C		
3.3.1.9.0.12.09	GRATIFICACAO DE FUNCAO NATUR		18.563.513,69C		
3.3.1.9.0.12.10	GRATIFICACAO DE SERVICO VOLU		248.786,67C		
3.3.1.9.0.12.12	ABONO PROVISORIO		4.006.174,35C		
3.3.1.9.0.12.31	GRATIFICACAO DE COMANDO LEI		1.542.964,31C		
3.3.1.9.0.12.39	GRATIFICACAO DE CURSO		38.173.915,46C		
3.3.1.9.0.12.43	13° SALÁRIO		13.006.085,41C		
3.3.1.9.0.12.44	FERIAS - ABONO PECUNIARIO		4.185.276,44C		
3.3.1.9.0.12.45	FERIAS - ABONO CONSTITUCIONA		298.030,17C		
3.3.1.9.0.12.76	GRATIFICACAO DE ASSIDUIDADE		7.705.715,39C		
3.3.1.9.0.12.87	COMPLEMENTACAO SALARIAL - PE		386,67C		
3.3.1.9.0.12.98	RESTOS A PAGAR		1.643,42C		
3.3.1.9.0.13.00	OBRIGACOES PATRONAIS	638.077.203,91C			
3.3.1.9.0.13.01	FUNDO DE GARANTIA POR TEMPO		31.114,94C		
3.3.1.9.0.13.02	CONTRIBUICOES PREVIDENCIARIA		16.087.395,30C		
3.3.1.9.0.13.04	CONTRIBUICAO DE SALARIO EDUC		112.383,71C		
3.3.1.9.0.13.09	SEGUROS DE ACIDENTES DO TRAB		40.059,95C		
3.3.1.9.0.13.15	MULTAS		1.224,15C		
3.3.1.9.0.13.17	JUROS		74.412,11C		

CONTA	TITULO	SALDO INICIAL	MOVIMENTO DO EXERCICIO		SALDO ATUAL
			NO MES	ATE O MES	
3.3.1.9.0.13.18	FUNPES - FUNDO FINANCEIRO		118.917.187,37C		
3.3.1.9.0.13.19	FUNPES - FUNDO PREVIDENCIARI		8.063.726,09C		
3.3.1.9.0.13.22	CONTRIB.COMPLEMEN.SUPERIOR A		250.850.000,00C		
3.3.1.9.0.13.23	CONTRIBUICAO COMPLEMENTAR AO		188.685.048,48C		
3.3.1.9.0.13.40	ENCARGOS DE PESSOAL REQUISIT		19.216,39C		
3.3.1.9.0.13.81	OUTROS PODERES NAO INTEGRADO		54.963.967,87C		
3.3.1.9.0.13.98	RESTOS A PAGAR		231.467,55C		
3.3.1.9.0.16.00	OUTRAS DESPESAS VARIAVEIS -		32.096.741,28C		
3.3.1.9.0.16.01	AJUDA DE CUSTO		5.384.063,03C		
3.3.1.9.0.16.04	GRATIFICACAO PELA REPRESENTA		57.054,08C		
3.3.1.9.0.16.05	GRATIF.P/ ENCARG. DE SELEC.		49.682,22C		
3.3.1.9.0.16.21	ABONO		2.037,80C		
3.3.1.9.0.16.32	SUBSTITUICOES		117.727,32C		
3.3.1.9.0.16.44	SERVICOS EXTRAORDINARIOS		21.538.842,38C		
3.3.1.9.0.16.81	OUTROS PODERES NAO INTEGRADO		4.941.530,12C		
3.3.1.9.0.16.98	RESTOS A PAGAR		5.804,33C		
3.3.1.9.0.17.00	OUTRAS DESPESAS VARIAVEIS -		47.396.067,88C		
3.3.1.9.0.17.02	INDENIZACOES DE AJUDA DE CUS		129.276,17C		
3.3.1.9.0.17.06	RESSARCIMENTO DE VALE TRANSP		417,14C		
3.3.1.9.0.17.14	ABONO		1.158,13C		
3.3.1.9.0.17.32	SUBSTITUICOES		66.824,61C		
3.3.1.9.0.17.44	SERVICOS EXTRAORDINARIOS		39.395.003,35C		
3.3.1.9.0.17.76	AUXILIO MORADIA		7.703.238,80C		
3.3.1.9.0.17.80	BONUS PECUNIARIO		99.293,33C		
3.3.1.9.0.17.98	RESTOS A PAGAR		856,35C		
3.3.1.9.0.19.00	AUXILIO FARDAMENTO		1.663.175,11C		
3.3.1.9.0.19.01	AUXILIO FARDAMENTO		1.663.175,11C		
3.3.1.9.0.34.00	OUTRAS DESP.PES.DECORRENTE C		57.451.044,26C		
3.3.1.9.0.34.01	SUBST.DE MAO-DE-OBRA(ART.18		54.297.387,49C		
3.3.1.9.0.34.81	OUTROS PODERES NAO INTEGRADO		2.501.850,05C		
3.3.1.9.0.34.98	RESTOS A PAGAR		651.806,72C		
3.3.1.9.0.41.00	CONTRIBUIÇÕES		5.656.879,46C		
3.3.1.9.0.41.02	CIDA - ES		5.234.567,53C		
3.3.1.9.0.41.03	EMCATUR - EMPRESA CAPIXABA D		189.000,00C		
3.3.1.9.0.41.04	CDA - COMP. DESENVOLVIMENTO		233.311,93C		
3.3.1.9.0.91.00	SENTENCAS JUDICIARIAS		1.040.405,80C		
3.3.1.9.0.91.06	SETENCAS JUDICIAIS DE PEQUEN		1.040.045,68C		
3.3.1.9.0.91.32	SENT.JUD.TRANSF.JULG.CAR.UNI		360,12C		
3.3.1.9.0.92.00	DESPESAS DE EXERCICIOS ANTER		44.185.340,69C		
3.3.1.9.0.92.01	ATIVO CIVIL		8.199.755,35C		
3.3.1.9.0.92.02	INATIVO CIVIL		54.957,95C		
3.3.1.9.0.92.04	OUTRAS DESPESAS VARIAVEIS -		2.281.999,29C		
3.3.1.9.0.92.05	OBRIGACOES PATRONAIS - ATIVO		18.787,94C		
3.3.1.9.0.92.10	OUTRAS DESPESAS VARIAVEIS -		7.804,72C		
3.3.1.9.0.92.23	GRAT.TEMPO DE SERVICO-ANUENI		53.702,84C		
3.3.1.9.0.92.26	RESSARCIMENTO DE DESP. DE PE		707.093,58C		
3.3.1.9.0.92.30	ABONO PROVISORIO - ATIVO CIV		983.030,37C		
3.3.1.9.0.92.81	OUTROS PODERES NAO INTEGRADO		31.869.336,13C		
3.3.1.9.0.92.97	MULTAS, JUROS E CORRECAO MON		8.872,52C		
3.3.1.9.0.96.00	RESSARCIMENTO DE DESP. DE PE		5.067.977,80C		
3.3.1.9.0.96.01	PESSOAL REQUISITADO DE OUTRO		4.575.677,74C		
3.3.1.9.0.96.98	RESTOS A PAGAR		492.300,06C		
3.3.2.0.0.00.00	JUROS E ENCARGOS DA DIVIDA		142.505.079,02C		
3.3.2.9.0.00.00	APLICACOES DIRETAS		142.505.079,02C		
3.3.2.9.0.21.00	JUROS SOBRE A DIVIDA POR CON		140.754.959,64C		
3.3.2.9.0.21.01	JUROS SOBRE A DIVIDA INTERNA		132.219.203,36C		
3.3.2.9.0.21.10	JUROS SOBRE A DIVIDA INTERNA		352.455,58C		
3.3.2.9.0.21.11	JUROS SOBRE A DIVIDA EXTERNA		8.183.300,70C		
3.3.2.9.0.22.00	OUTROS ENCARGOS SOBRE A DIVI		1.750.119,38C		
3.3.2.9.0.22.02	COMISSOES BANC S/ A DIV INTE		1.038.524,93C		
3.3.2.9.0.22.05	OUTROS ENCARGOS S/ A DIV INT		468.724,33C		
3.3.2.9.0.22.12	COMISSOES BANC S/ A DIV EXTE		242.870,12C		

CONTA	TITULO	SALDO INICIAL	MOVIMENTO DO EXERCICIO		SALDO ATUAL
			NO MES	ATE O MES	
3.3.3.0.0.00.00	OUTRAS DESPESAS CORRENTES		1932.218.037,84C		
3.3.3.4.0.00.00	TRANSFERENCIAS A MUNICIPIOS		1481.720.040,38C		
3.3.3.4.0.30.00	MATERIAL DE CONSUMO		1.724.441,45C		
3.3.3.4.0.30.13	MUNICIPIOS DO ESPIRITO SANTO		1.419.494,45C		
3.3.3.4.0.30.98	RESTOS A PAGAR		304.947,00C		
3.3.3.4.0.32.00	MATERIAL DE DISTRIBUICAO GRA		15.000,00C		
3.3.3.4.0.32.13	MUNICIPIOS DO ESPIRITO SANTO		15.000,00C		
3.3.3.4.0.39.00	OUTROS SERVICOS DE TERCEIROS		81.829.421,87C		
3.3.3.4.0.39.13	MUNICIPIO DO ESPIRITO SANTO		45.177.738,73C		
3.3.3.4.0.39.79	MUNICIPIOS DO ESPIRITO SANTO		36.639.683,14C		
3.3.3.4.0.39.98	RESTOS A PAGAR		12.000,00C		
3.3.3.4.0.41.00	CONTRIBUICOES		1398.113.750,78C		
3.3.3.4.0.41.01	TRANSF. A MUNICIPIOS - ICMS		741.010.533,25C		
3.3.3.4.0.41.02	TRANSF. A MUNICIPIOS - IPVA		79.070.900,29C		
3.3.3.4.0.41.03	TRANSF. A MUNICIPIOS - IPI		24.522.461,01C		
3.3.3.4.0.41.05	TRANSF. A MUNICIPIOS - ICMS		337.989.101,58C		
3.3.3.4.0.41.06	TRANSF. A MUNICIPIOS - ICMS		130.766.563,15C		
3.3.3.4.0.41.07	TRANSF. A MUNICIPIOS - IPI 3		4.327.492,91C		
3.3.3.4.0.41.08	TRANSF. A MUNICIPIOS-ICMS FU		59.645.134,42C		
3.3.3.4.0.41.09	TRANSF. A MUNICIPIOS - CIDE		9.260.782,78C		
3.3.3.4.0.41.11	TRANSF. A MUNICIPIOS - ROYAL		11.520.781,39C		
3.3.3.4.0.92.00	DESPESAS DE EXERCICIOS ANTER		37.426,28C		
3.3.3.4.0.92.13	MUNICIPIOS DO ESPIRITO SANTO		37.426,28C		
3.3.3.5.0.00.00	TRANSF.INSTIT.PRIVADAS S/FIN		27.177.213,98C		
3.3.3.5.0.39.00	OUTROS SERVICOS DE TERCEIROS		12.006.826,69C		
3.3.3.5.0.39.22	CONVENIOS, ACORDOS E AJUSTES		10.835.891,70C		
3.3.3.5.0.39.98	RESTOS A PAGAR		1.170.934,99C		
3.3.3.5.0.43.00	SUBVENCOES SOCIAIS		15.170.387,29C		
3.3.3.5.0.43.01	DIVERSAS INSTITUICOES PRIVAD		15.160.387,29C		
3.3.3.5.0.43.98	RESTOS A PAGAR		10.000,00C		
3.3.3.6.0.00.00	TRANSF. INSTIT. PRIVADAS COM		28.264.554,83C		
3.3.3.6.0.41.00	CONTRIBUICOES		28.264.554,83C		
3.3.3.6.0.41.10	TRANSCOL SOCIAL		28.264.554,83C		
3.3.3.7.0.00.00	TRANSF. A INSTITUIC. MULTIGO		23.932.024,97C		
3.3.3.7.0.41.00	CONTRIBUIÇÕES		23.932.024,97C		
3.3.3.7.0.41.05	FUNDEF - LEILAO FUNDAP		23.932.024,97C		
3.3.3.8.0.00.00	TRANSFERENCIA AO EXTERIOR		342.279,06C		
3.3.3.8.0.39.00	OUTROS SERVIÇOS DE TERCEIROS		342.279,06C		
3.3.3.8.0.39.24	PNUD-PROGRAMA DAS NACOES UNI		342.279,06C		
3.3.3.9.0.00.00	APLICACOES DIRETAS		370.781.924,62C		
3.3.3.9.0.05.00	OUTROS BENEFICIOS PREVIDENCI		272.700,00C		
3.3.3.9.0.05.59	PECULIO		272.700,00C		
3.3.3.9.0.08.00	OUTROS BENEFICIOS ASSISTENCI		809.431,27C		
3.3.3.9.0.08.01	ADICIONAL DE FUNERAL		5.511,44C		
3.3.3.9.0.08.51	AUXILIO DOENCA		760.450,35C		
3.3.3.9.0.08.54	AUXILIO FUNERAL		43.469,48C		
3.3.3.9.0.14.00	DIARIAS - CIVIL		4.059.217,67C		
3.3.3.9.0.14.14	DIARIAS NO PAIS		3.479.112,40C		
3.3.3.9.0.14.16	DIARIAS NO EXTERIOR		54.323,65C		
3.3.3.9.0.14.81	OUTROS PODERES NAO INTEGRADO		522.923,62C		
3.3.3.9.0.14.98	RESTOS A PAGAR		2.858,00C		
3.3.3.9.0.15.00	DIARIAS - MILITAR		2.205.855,86C		
3.3.3.9.0.15.14	DIARIAS NO PAIS		2.205.855,86C		
3.3.3.9.0.30.00	MATERIAL DE CONSUMO		33.769.422,12C		
3.3.3.9.0.30.01	COMBUSTIVEIS E LUBRIFICANTES		11.733.609,86C		
3.3.3.9.0.30.02	COMBUSTIVEIS E LUBRIFICANTES		311.233,74C		
3.3.3.9.0.30.03	COMBUSTIVEIS E LUBRIFICANTES		209.477,88C		
3.3.3.9.0.30.04	GAS ENGARRAFADO		594.772,64C		
3.3.3.9.0.30.05	EXPLOSIVOS E MUNICOES		1.554.745,84C		
3.3.3.9.0.30.06	ALIMENTOS PARA ANIMAIS		175.525,12C		
3.3.3.9.0.30.07	GENEROS ALIMENTACAO		1.137.319,62C		
3.3.3.9.0.30.09	MATERIAL FARMACOLOGICO		664.675,96C		

CONTA	TITULO	SALDO INICIAL	MOVIMENTO DO EXERCICIO		SALDO ATUAL
			NO MES	ATE O MES	
3.3.3.9.0.30.10	MATERIAL ODONTOLOGICO		130.365,12C		
3.3.3.9.0.30.11	MATERIAL QUIMICO		32.758,29C		
3.3.3.9.0.30.12	MATERIAL DE COUDELARIA OU DE		5.475,53C		
3.3.3.9.0.30.14	MATERIAL EDUCATIVO E ESPORTI		99.505,40C		
3.3.3.9.0.30.15	MATERIAL PARA FESTIVIDADES E		55.785,91C		
3.3.3.9.0.30.16	MATERIAL DE EXPEDIENTE		2.237.341,27C		
3.3.3.9.0.30.17	MATERIAL DE PROCESSAMENTO DE		2.847.038,38C		
3.3.3.9.0.30.18	MATERIAL E MEDICAMENTOS PARA		8.113,81C		
3.3.3.9.0.30.19	MATERIAL DE ACONDICIONAMENTO		108.125,73C		
3.3.3.9.0.30.20	MATERIAL DE CAMA, MESA E BAN		418.155,03C		
3.3.3.9.0.30.21	MATERIAL DE COPA COZINHA		148.432,98C		
3.3.3.9.0.30.22	MATERIAL LIMPEZA E PRODUCAO		646.431,46C		
3.3.3.9.0.30.23	UNIFORMES, TECIDOS E AVIAMEN		89.162,89C		
3.3.3.9.0.30.24	MATERIAL PARA MANUTENCAO DE		310.528,03C		
3.3.3.9.0.30.25	MATERIAL PARA MANUTENCAO DE		224.828,20C		
3.3.3.9.0.30.26	MATERIAL ELETRICO E ELETRONI		320.775,02C		
3.3.3.9.0.30.27	MATERIAL DE MANOBRA E PATRUL		51.588,30C		
3.3.3.9.0.30.28	MATERIAL DE PROTECAO E SEGUR		96.982,24C		
3.3.3.9.0.30.29	MATERIAL PARA AUDIO, VIDEO E		88.018,97C		
3.3.3.9.0.30.30	MATERIAL PARA COMUNICACOES		74.156,97C		
3.3.3.9.0.30.31	SEMENTES, MUDAS DE PLANTAS E		38.852,18C		
3.3.3.9.0.30.32	SUPRIMENTO DE AVIACAO		172.299,08C		
3.3.3.9.0.30.33	MATERIAL PARA PRODUCAO INDUS		130,00C		
3.3.3.9.0.30.34	SOBRESSALENTES, MAQ.E MOT.DE		1.473,00C		
3.3.3.9.0.30.35	MATERIAL LABORATORIAL		141.862,32C		
3.3.3.9.0.30.36	MATERIAL HOSPITALAR		723.556,54C		
3.3.3.9.0.30.37	SOBRESSALENTES DE ARMAMENTO		11.127,50C		
3.3.3.9.0.30.39	MATERIAL PARA MANUTENCAO DE		2.598.848,58C		
3.3.3.9.0.30.41	MATERIAL PARA UTILIZACAO EM		74.700,00C		
3.3.3.9.0.30.42	FERRAMENTAS		25.774,63C		
3.3.3.9.0.30.43	MATERIAL PARA REABILITACAO P		5.156,50C		
3.3.3.9.0.30.44	MATERIAL DE SINALIZACAO VISU		75.996,98C		
3.3.3.9.0.30.45	MATERIAL TECNICO PARA SELECA		4.108,81C		
3.3.3.9.0.30.46	MATERIAL BIBLIOGRAFICO NAO I		41.015,71C		
3.3.3.9.0.30.47	AQUISICAO DE SOFTWARES DE BA		3.510,00C		
3.3.3.9.0.30.48	BENS MOVEIS NAO ATIVAVEIS		100,00C		
3.3.3.9.0.30.49	BILHETES DE PASSAGEM		290,00C		
3.3.3.9.0.30.50	BANDEIRAS,FLAMULAS E INSIGNI		16.357,44C		
3.3.3.9.0.30.52	MATERIAL DE CARATER SECRETO		13.000,00C		
3.3.3.9.0.30.81	OUTROS PODERES NAO INTEGRADO		731.559,63C		
3.3.3.9.0.30.96	MATERIAL DE CONSUMO - SUPRIM		212.630,17C		
3.3.3.9.0.30.98	RESTOS A PAGAR		4.500.658,86C		
3.3.3.9.0.30.99	OUTROS MATERIAIS DE CONSUMO		1.484,00C		
3.3.3.9.0.31.00	PREMIACOES CULT.,ARTIST.,CIE		254.239,25C		
3.3.3.9.0.31.01	PREMIACOES CULTURAI		9.999,50C		
3.3.3.9.0.31.02	PREMIACOES ARTISTICAS		217.234,00C		
3.3.3.9.0.31.04	PREMIACOES DESPORTIVAS		20.181,75C		
3.3.3.9.0.31.05	ORDENS HONORIFICAS		1.570,00C		
3.3.3.9.0.31.98	RESTOS A PAGAR		5.254,00C		
3.3.3.9.0.32.00	MATERIAL DE DISTRIBUICAO GRA		5.982.404,30C		
3.3.3.9.0.32.04	MATERIAL EDUCACIONAL E CULTU		333.380,80C		
3.3.3.9.0.32.05	MERCADORIAS PARA DOACAO.		5.435.953,00C		
3.3.3.9.0.32.07	MATERIAL PARA CERIMONIAL		2.275,00C		
3.3.3.9.0.32.09	MATERIAL PARA DIVULGACAO		11.438,50C		
3.3.3.9.0.32.12	MERC.P/DOACAO-AGRIC.FAMILIAR		50.024,66C		
3.3.3.9.0.32.81	OUTROS PODERES NAO INTEGRADO		21.398,00C		
3.3.3.9.0.32.89	MATERIAL DISTRIBUICAO GRATUIT		7.350,00C		
3.3.3.9.0.32.96	DESPESAS MAT. DISTRIB. GRATU		89.865,34C		
3.3.3.9.0.32.98	RESTOS A PAGAR		30.719,00C		
3.3.3.9.0.33.00	PASSAGENS E DESPESAS COM LOC		7.615.907,46C		
3.3.3.9.0.33.01	PASSAGENS PARA O PAIS		1.791.266,71C		
3.3.3.9.0.33.02	PASSAGENS PARA O EXTERIOR		68.077,41C		

CONTA	TITULO	SALDO INICIAL	MOVIMENTO DO EXERCICIO		SALDO ATUAL
			NO MES	ATE O MES	
3.3.3.9.0.33.03	LOCACAO DE MEIOS DE TRANSPOR		4.951.879,27C		
3.3.3.9.0.33.05	LOCOMOCAO URBANA		201.495,01C		
3.3.3.9.0.33.06	PASSAGENS E LOCOMOCAO NA SUP		3.357,12C		
3.3.3.9.0.33.08	PEDAGIOS		127.967,00C		
3.3.3.9.0.33.81	OUTROS PODERES NAO INTEGRADO		49.078,84C		
3.3.3.9.0.33.96	DESPESAS COM LOCOMOCAO - SUP		2.960,15C		
3.3.3.9.0.33.97	MULTAS, JUROS E CORRECAO MON		439,99C		
3.3.3.9.0.33.98	RESTOS A PAGAR		419.385,96C		
3.3.3.9.0.35.00	SERVICOS DE CONSULTORIA		3.724.371,97C		
3.3.3.9.0.35.01	ASSESSORIA E CONSULTORIA TEC		1.153.930,15C		
3.3.3.9.0.35.02	AUDITORIA EXTERNA		127.500,00C		
3.3.3.9.0.35.81	OUTROS PODERES NAO INTEGRADO		1.604.510,52C		
3.3.3.9.0.35.98	RESTOS A PAGAR		838.431,30C		
3.3.3.9.0.36.00	OUTROS SERVICOS DE TERCEIROS		9.542.460,84C		
3.3.3.9.0.36.02	DIARIAS A COLABORADORES EVEN		5.960,66C		
3.3.3.9.0.36.06	SERVICOS TECNICOS PROFISSION		1.091.534,13C		
3.3.3.9.0.36.07	ESTAGIARIOS		5.748.920,92C		
3.3.3.9.0.36.09	SALARIOS DE INTERNOS EM PENI		8.052,22C		
3.3.3.9.0.36.11	PRO-LABORE A CONSULTORES EVE		6.834,36C		
3.3.3.9.0.36.13	CONFERENCIAS , EXPOSICOES_ E		8.800,00C		
3.3.3.9.0.36.14	ARMAZENAGEM		268,41C		
3.3.3.9.0.36.15	LOCACAO DE IMOVEIS.		658.716,79C		
3.3.3.9.0.36.17	TRIBUTOS A CONTA DO LOCATARI		1.996,80C		
3.3.3.9.0.36.22	MANUTENCAO E CONSERVACAO DE		3.600,00C		
3.3.3.9.0.36.26	SERVICOS DOMESTICOS		1.231,60C		
3.3.3.9.0.36.28	SERVICOS DE SELECAO E TREINA		176.240,86C		
3.3.3.9.0.36.31	SERVICOS DE REABILITACAO PRO		45.913,34C		
3.3.3.9.0.36.35	SERVICO DE APOIO ADM.TECNICO		21.265,60C		
3.3.3.9.0.36.38	CONFECCAO DE UNIFORMES,BANDE		3.440,00C		
3.3.3.9.0.36.39	FRETES E TRANSPORTES DE ENCO		1.499,00C		
3.3.3.9.0.36.40	ENCARGOS FINANCEIROS DEDUTIV		5.896,50C		
3.3.3.9.0.36.42	JUROS		545,28C		
3.3.3.9.0.36.45	JETONS A CONSELHEIROS		28.184,80C		
3.3.3.9.0.36.59	SERVICOS DE AUDIO, VIDEO E F		1.800,00C		
3.3.3.9.0.36.69	SEGUROS EM GERAL		195,77C		
3.3.3.9.0.36.81	OUTROS PODERES NAO INTEGRADO		1.310.832,83C		
3.3.3.9.0.36.96	SERV.TERC.-PESSOA FISICA - S		8.266,28C		
3.3.3.9.0.36.98	RESTOS A PAGAR		402.464,69C		
3.3.3.9.0.37.00	LOCACAO DE MAO-DE-OBRA		28.262.971,51C		
3.3.3.9.0.37.01	APOIO ADMINISTRATIVO,TECNICO		8.330.393,09C		
3.3.3.9.0.37.02	LIMPEZA E CONSERVACAO		5.030.014,87C		
3.3.3.9.0.37.03	VIGILANCIA OSTENSIVA		4.858.641,05C		
3.3.3.9.0.37.04	MANUTENCAO E CONSERVACAO DE		2.554.453,14C		
3.3.3.9.0.37.05	SERVICOS DE COPA E COZINHA		189.191,80C		
3.3.3.9.0.37.06	MANUTENCAO E CONSERVACAO DE		428.084,81C		
3.3.3.9.0.37.08	ACPD		1.371.677,82C		
3.3.3.9.0.37.81	OUTROS PODERES NAO INTEGRADO		3.528.406,94C		
3.3.3.9.0.37.97	MULTAS, JUROS E CORRECAO MON		7.406,67C		
3.3.3.9.0.37.98	RESTOS A PAGAR		1.964.701,32C		
3.3.3.9.0.39.00	OUTROS SERVICOS DE TERCEIROS		180.844.688,15C		
3.3.3.9.0.39.01	ASSINATURAS DE PERIODICOS E		951.719,91C		
3.3.3.9.0.39.02	CONDOMINIOS		196.884,22C		
3.3.3.9.0.39.03	COMISSOES E CORRETAGENS		830.181,47C		
3.3.3.9.0.39.04	DIREITOS AUTORAIS		2.061,40C		
3.3.3.9.0.39.05	SERVICOS TECNICOS PROFISSION		14.880.919,85C		
3.3.3.9.0.39.06	CAPATAZIA, ESTIVA E PESSAGEM		21.305,91C		
3.3.3.9.0.39.08	MANUTENCAO DE SOFTWARE		2.306.740,31C		
3.3.3.9.0.39.09	ARMAZENAGEM		16.428,10C		
3.3.3.9.0.39.10	LOCACAO DE IMOVEIS		1.061.146,17C		
3.3.3.9.0.39.12	LOCACAO DE MAQUINAS E EQUIPA		1.120.899,31C		
3.3.3.9.0.39.14	LOC.BENS MOVEIS E OUTRAS NAT		368.839,21C		
3.3.3.9.0.39.15	TRIBUTOS A CONTA DO LOCATARI		51.531,08C		

CONTA	TITULO	SALDO INICIAL	MOVIMENTO DO EXERCICIO		SALDO ATUAL
			NO MES	ATE O MES	
3.3.3.9.0.39.16	MANUTENCAO E CONSERVACAO DE		7.707.457,78C		
3.3.3.9.0.39.17	MANUTENCAO E CONSER. DE MAQU		1.089.752,81C		
3.3.3.9.0.39.18	TRANSPORTE ESCOLAR		199.734,20C		
3.3.3.9.0.39.19	MANUTENCAO E CONSERVACAO DE		1.179.263,72C		
3.3.3.9.0.39.20	MANUT. E CONS. BENS MOVEIS D		162.547,95C		
3.3.3.9.0.39.21	MANUTENCAO E CONSERV.DE ESTR		35.000,00C		
3.3.3.9.0.39.22	EXPOSICOES, CONGRESSO E CONF		650.125,88C		
3.3.3.9.0.39.23	FESTIVIDADES E HOMENAGENS		333.052,01C		
3.3.3.9.0.39.25	DESPESAS COM VIAGENS DO GOVE		2.117,50C		
3.3.3.9.0.39.26	ALIMENTACAO DE PRESOS		1.818.072,18C		
3.3.3.9.0.39.29	HONORARIOS ADVOCATICIOS - ON		47.420,40C		
3.3.3.9.0.39.34	VARIACAO CAMBIAL NEGATIVA		7.544,43C		
3.3.3.9.0.39.35	MULTAS DEDUTIVEIS		1.665,17C		
3.3.3.9.0.39.36	MULTAS INDEDUTIVEIS		48.372,78C		
3.3.3.9.0.39.37	JUROS		18.951,26C		
3.3.3.9.0.39.38	ENCARGOS FINANCEIROS DEDUTIV		248,76C		
3.3.3.9.0.39.40	PROGRAMA DE ALIMENTACAO DO T		6.361.370,68C		
3.3.3.9.0.39.41	FORNECIMENTO DE ALIMENTO		12.678.974,86C		
3.3.3.9.0.39.42	SERVICOS DE CARATER SECRETO		1.696.708,03C		
3.3.3.9.0.39.43	SERVICOS DE ENERGIA ELETRICA		12.136.801,70C		
3.3.3.9.0.39.44	SERVICOS DE AGUA E ESGOTO		5.446.756,22C		
3.3.3.9.0.39.45	SERVICOS DE GAS		7.806,50C		
3.3.3.9.0.39.46	SERVICO DOMESTICOS		7.846,97C		
3.3.3.9.0.39.47	SERVICOS DE COMUNICACAO EM G		4.961.910,46C		
3.3.3.9.0.39.48	SERVICOS DE SELECAO E TREINA		1.624.796,96C		
3.3.3.9.0.39.49	PRODUCOES JORNALISTICAS		393.549,81C		
3.3.3.9.0.39.50	SERVICOS MEDICO HOSPITAL, OD		801.705,04C		
3.3.3.9.0.39.51	SERVICOS DE ANALISE E PESQUI		1.291,20C		
3.3.3.9.0.39.52	SERVICOS DE REABILITACAO PRO		11.993,50C		
3.3.3.9.0.39.56	SERVICOS DE PERICIAS MEDICAS		6.492,75C		
3.3.3.9.0.39.57	SERVICOS DE PROCESSAMENTO DE		7.236.585,98C		
3.3.3.9.0.39.58	SERVICOS DE TELECOMUNICACOES		9.949.534,27C		
3.3.3.9.0.39.59	SERVICOS DE AUDIO, VIDEO E F		169.920,06C		
3.3.3.9.0.39.60	SERVICOS DE MANOBRA E PATRUL		186.594,66C		
3.3.3.9.0.39.61	SERVICOS DE SOCORRO E SALVAM		67.883,78C		
3.3.3.9.0.39.62	SERVICOS DE PRODUCAO INDUSTR		9.053,10C		
3.3.3.9.0.39.63	SERVICOS GRAFICOS		357.346,80C		
3.3.3.9.0.39.65	SERVICO DE APOIO AO ENSINO		5.099,00C		
3.3.3.9.0.39.66	SERVICOS JUDICIARIOS		383.714,87C		
3.3.3.9.0.39.67	SERVICOS FUNERARIOS		5.650,00C		
3.3.3.9.0.39.68	SERV.DE CONSERV.E REBENEF.DE		5.590,00C		
3.3.3.9.0.39.69	SEGUROS EM GERAL		1.057.725,93C		
3.3.3.9.0.39.70	CONFECCAO DE UNIFORMES, BAND		135.434,20C		
3.3.3.9.0.39.71	CONFECCAO DE MATERIAL DE ACO		4.535,00C		
3.3.3.9.0.39.72	VALE-TRANSPORTE		5.541.574,61C		
3.3.3.9.0.39.73	TRANSPORTE DE SERVIDORES		60.139,18C		
3.3.3.9.0.39.74	FRETES E TRANSPORTES DE ENCO		186.000,94C		
3.3.3.9.0.39.77	VIGILANCIA OSTENSIVA		25.423.199,96C		
3.3.3.9.0.39.78	LIMPEZA E CONSERVACAO		1.031.253,61C		
3.3.3.9.0.39.79	SERVICO DE APOIO ADM. TECNIC		738.377,98C		
3.3.3.9.0.39.80	HOSPEDAGENS		101.730,81C		
3.3.3.9.0.39.81	SERVICOS BANCARIOS		1.464.226,04C		
3.3.3.9.0.39.82	SERVICOS DE CONTROLE AMBIENT		38.205,00C		
3.3.3.9.0.39.83	SERVICOS DE COPIAS E REPRODU		822.296,29C		
3.3.3.9.0.39.84	OUTROS PODERES NAO INTEGRADO		8.770.944,79C		
3.3.3.9.0.39.85	SERVICOS EM ITENS REPARAVEIS		257.646,73C		
3.3.3.9.0.39.86	PATROCINIOS		2.164.892,93C		
3.3.3.9.0.39.90	SERVICOS DE PUBLICIDADE LEGA		1.163.291,48C		
3.3.3.9.0.39.91	SERVICOS DE PUBLICIDADE MERC		15.210,00C		
3.3.3.9.0.39.92	SERVICOS DE PUBLICIDADE INST		9.474.466,98C		
3.3.3.9.0.39.93	SERVICOS DE PUBLICIDADE DE U		505.444,50C		
3.3.3.9.0.39.94	AQUISICAO DE SOFTWARES DE AP		1.282.131,20C		

CONTA	TITULO	SALDO INICIAL	MOVIMENTO DO EXERCICIO		SALDO ATUAL
			NO MES	ATE O MES	
3.3.3.9.0.39.95	MANUT.E CONSERV. EQUIP.DE PR		306.321,87C		
3.3.3.9.0.39.96	SERV.TERC. P. JURIDICA - SUP		99.980,25C		
3.3.3.9.0.39.97	DESPESAS DE TELEPROCESSAMENT		1.546.508,60C		
3.3.3.9.0.39.98	RESTOS A PAGAR		19.028.188,30C		
3.3.3.9.0.41.00	CONTRIBUICOES		718.756,50C		
3.3.3.9.0.41.02	CIDA - ES		334.885,96C		
3.3.3.9.0.41.03	EMCATUR - EMPRESA CAPIXABA D		40.000,00C		
3.3.3.9.0.41.04	CDA - COMP. DESENVOLVIMENTO		49.000,00C		
3.3.3.9.0.41.08	COMDUSA		294.870,54C		
3.3.3.9.0.46.00	AUXILIO - ALIMENTACAO		63.240.811,83C		
3.3.3.9.0.46.01	AUXILIO-ALIMENTACAO		48.297.041,64C		
3.3.3.9.0.46.81	OUTROS PODERES NAO INTEGRADO		14.883.830,42C		
3.3.3.9.0.46.98	RESTOS A PAGAR		59.939,77C		
3.3.3.9.0.47.00	OBRIGACOES TRIBUTARIAS E CON		206.372,06C		
3.3.3.9.0.47.02	IMPOSTO S/PROP.PREDIAL E TER		110.169,46C		
3.3.3.9.0.47.03	IMPOSTO DE RENDA		250,00C		
3.3.3.9.0.47.05	IMPOSTO S/PROP.DE VEICULOS A		10.202,71C		
3.3.3.9.0.47.10	TAXAS		46.551,05C		
3.3.3.9.0.47.14	CPMF		0,65C		
3.3.3.9.0.47.15	MULTAS		1.682,42C		
3.3.3.9.0.47.16	JUROS		840,46C		
3.3.3.9.0.47.18	CONTRIB.PREVIDENCIARIAS SERV		26.759,33C		
3.3.3.9.0.47.20	OBRIGACOES PATRONAIS S/SERV.		4.867,50C		
3.3.3.9.0.47.22	CONTRIBUICAO P/CUSTEIO DE IL		2.750,50C		
3.3.3.9.0.47.81	OUTROS PODERES NAO INTEGRADO		685,00C		
3.3.3.9.0.47.98	RESTOS A PAGAR		1.612,98C		
3.3.3.9.0.49.00	AUXILIO-TRANSPORTE		6.688.652,63C		
3.3.3.9.0.49.01	AUXILIO TRANSPORTE		6.688.652,63C		
3.3.3.9.0.91.00	SENTENCAS JUDICIAIS		29.457,98C		
3.3.3.9.0.91.01	SENTENCAS JUDICIAIS		29.457,98C		
3.3.3.9.0.92.00	DESPESAS DE EXERCICIOS ANTER		7.488.353,99C		
3.3.3.9.0.92.04	CONTRATACAO POR TEMPO DETERM		33.730,13C		
3.3.3.9.0.92.05	OUTROS BENEFICIOS PREVIDENCI		11.011,58C		
3.3.3.9.0.92.08	OUTROS BENEFICIOS ASSISTENCI		55.662,33C		
3.3.3.9.0.92.14	DIARIAS PESSOAL CIVIL		720,40C		
3.3.3.9.0.92.15	DIARIAS PESSOAL MILITAR		1.328,66C		
3.3.3.9.0.92.30	MATERIAL DE CONSUMO		125.673,03C		
3.3.3.9.0.92.31	PREMIACAO CULT.CIENT.ART. E		2.400,00C		
3.3.3.9.0.92.33	PASSAGENS DE DESPESAS COM LO		98.396,78C		
3.3.3.9.0.92.36	SERVICOS DE TERCEIROS PESSOA		66.074,33C		
3.3.3.9.0.92.37	LOCACAO DE MAO DE OBRA		79.409,61C		
3.3.3.9.0.92.39	SERVICOS DE PESSOA JURIDICA		2.402.920,68C		
3.3.3.9.0.92.46	AUXILIO ALIMENTACAO		1.152.332,33C		
3.3.3.9.0.92.47	OBRIGACOES TRIBUTARIAS E CON		144.684,23C		
3.3.3.9.0.92.48	OUTROS AUXILIOS FINANCEIROS		21.719,97C		
3.3.3.9.0.92.49	AUXILIO TRANSPORTE		121.542,58C		
3.3.3.9.0.92.50	MULTAS E JUROS		121.770,89C		
3.3.3.9.0.92.81	OUTROS PODERES NAO INTEGRADO		25.027,59C		
3.3.3.9.0.92.85	SERVICOS DE PUBLICIDADE LEGA		32.941,06C		
3.3.3.9.0.92.88	SERVICOS DE PUBLICIDADE INST		254.105,57C		
3.3.3.9.0.92.89	SERVICOS DE PUBLICIDADE DE U		196.759,40C		
3.3.3.9.0.92.91	SENTENCAS JUDICIAIS		20.295,00C		
3.3.3.9.0.92.93	INDENIZACAO E RESTITUICAO		2.464.437,09C		
3.3.3.9.0.92.98	RESTOS A PAGAR		55.410,75C		
3.3.3.9.0.93.00	INDENIZACOES E RESTITUICOES		15.065.849,23C		
3.3.3.9.0.93.01	INDENIZACOES		1.905.950,19C		
3.3.3.9.0.93.02	RESTITUICOES		5.594.844,30C		
3.3.3.9.0.93.05	INDENIZACAO DE TRANSPORTE -		33.205,34C		
3.3.3.9.0.93.08	RESSARCIMENTO ASSISTENCIA ME		970,19C		
3.3.3.9.0.93.09	INDENIZACAO POR ACIDENTE EM		906,00C		
3.3.3.9.0.93.81	OUTROS PODERES NAO INTEGRADO		7.089.874,28C		
3.3.3.9.0.93.98	RESTOS A PAGAR		440.098,93C		

CONTA	TITULO	SALDO INICIAL	MOVIMENTO DO EXERCICIO		SALDO ATUAL
			NO MES	ATE O MES	
3.4.0.0.0.00.00	DESPESAS DE CAPITAL		1619.365.904,72C		
3.4.4.0.0.00.00	INVESTIMENTOS		366.417.229,26C		
3.4.4.4.0.00.00	TRANSFERENCIA A MUNICIPIOS		82.358.594,75C		
3.4.4.4.0.42.00	AUXILIOS		82.358.594,75C		
3.4.4.4.0.42.13	MUNICIPIOS DO ESTADO DO ESPI		71.443.666,58C		
3.4.4.4.0.42.98	RESTOS A PAGAR		10.914.928,17C		
3.4.4.5.0.00.00	TRANSF. A INST. PRIVADAS SEM		2.613.744,97C		
3.4.4.5.0.42.00	AUXILIOS		2.613.744,97C		
3.4.4.5.0.42.01	AUXILIOS		2.468.806,37C		
3.4.4.5.0.42.98	RESTOS A PAGAR		144.938,60C		
3.4.4.9.0.00.00	APLICACOES DIRETAS		281.444.889,54C		
3.4.4.9.0.51.00	OBRAS E INSTALACOES		205.570.422,12C		
3.4.4.9.0.51.01	ESTUDOS E PROJETOS		2.165.833,53C		
3.4.4.9.0.51.02	EDIFICACOES		27.753.574,45C		
3.4.4.9.0.51.03	OBRAS E URBANIZACAO		3.051.491,69C		
3.4.4.9.0.51.04	OBRAS RODOVIARIAS E VIARIAS		44.672.857,99C		
3.4.4.9.0.51.06	OBRAS DE BENFEITORIA OU MELH		39.927.919,53C		
3.4.4.9.0.51.07	OBRAS NAO IMOBILIZAVEIS		22.105.866,87C		
3.4.4.9.0.51.08	OBRAS HABITACIONAIS		95.193,06C		
3.4.4.9.0.51.81	OUTROS PODERES NAO INTEGRADO		524.106,71C		
3.4.4.9.0.51.91	OBRAS EM ANDAMENTO		4.043.825,69C		
3.4.4.9.0.51.92	INSTALACOES		28.869,60C		
3.4.4.9.0.51.97	MULTAS, JUROS E CORRECAO MON		451,23C		
3.4.4.9.0.51.98	RESTOS A PAGAR		61.200.431,77C		
3.4.4.9.0.52.00	EQUIPAMENTOS E MATERIAL PERM		56.292.909,29C		
3.4.4.9.0.52.02	AERONAVES		132.351,00C		
3.4.4.9.0.52.04	APARELHOS DE MEDICAO E ORIEN		77.415,00C		
3.4.4.9.0.52.06	APARELHOS E EQUIPAMENTOS DE		3.724.427,21C		
3.4.4.9.0.52.08	APAR.EQUIP.UTENS.MED.ODONT.L		1.605.915,60C		
3.4.4.9.0.52.10	APARELHOS E EQUIP.P/ESPORTES		51.323,79C		
3.4.4.9.0.52.12	APARELHOS E UTENSILIOS DOMES		629.225,67C		
3.4.4.9.0.52.14	ARMAMENTOS		44.760,00C		
3.4.4.9.0.52.18	COLECOES E MATERIAIS BIBLIOG		725.340,14C		
3.4.4.9.0.52.19	DISCOTECAS E FILMOTECAS		6.891,95C		
3.4.4.9.0.52.20	EMBARCACOES		6.650,00C		
3.4.4.9.0.52.22	EQUIPAMENTOS DE MANOBRA E PA		9.755,00C		
3.4.4.9.0.52.24	EQUIPAMENTOS DE PROTECAO,SEG		2.007.920,11C		
3.4.4.9.0.52.28	MAQUINAS E EQUIPAM. DE NATUR		528.363,60C		
3.4.4.9.0.52.30	MAQUINAS E EQUIPAMENTOS ENER		28.476,07C		
3.4.4.9.0.52.32	MAQUINAS E EQUIPAMENTOS GRAF		499.544,57C		
3.4.4.9.0.52.33	EQUIPAMENTOS PARA AUDIO, VID		438.274,36C		
3.4.4.9.0.52.34	MAQUINAS,UTENSILIOS E EQUIPA		5.521.359,79C		
3.4.4.9.0.52.35	EQUIPAMENTOS DE PROCESSAMENT		14.617.452,02C		
3.4.4.9.0.52.36	MAQUINAS, INSTALACOES E UTEN		874.031,88C		
3.4.4.9.0.52.38	MAQUINAS, FERRAMENTAS E UTEN		3.252,89C		
3.4.4.9.0.52.39	EQUIPAMENTOS E UTENS.HIDRAUL		63.333,00C		
3.4.4.9.0.52.40	MAQUINAS E EQUIP.AGRICOLAS E		1.021.762,98C		
3.4.4.9.0.52.42	MOBILIARIO EM GERAL		4.895.434,14C		
3.4.4.9.0.52.44	OBRAS DE ARTE E PECAS PARA E		5.767,00C		
3.4.4.9.0.52.48	VEICULOS DIVERSOS		3.892.600,00C		
3.4.4.9.0.52.50	VEICULOS FERROVIARIOS		131.000,00C		
3.4.4.9.0.52.51	PECAS NAO INCORPORAVEIS A IM		51.440,28C		
3.4.4.9.0.52.52	VEICULOS DE TRACAO MECANICA		3.370.218,00C		
3.4.4.9.0.52.57	ACESSORIOS PARA VEICULOS		12.861,50C		
3.4.4.9.0.52.60	EQUIPAMENTOS, PECAS E ACESSO		7.950,00C		
3.4.4.9.0.52.81	OUTROS PODERES NAO INTEGRADO		2.442.905,94C		
3.4.4.9.0.52.83	EQUIP.E SIST.PROTECAO E VIGI		300,00C		
3.4.4.9.0.52.87	MATERIAL DE CONSUMO DE USO D		14.250,16C		
3.4.4.9.0.52.98	RESTOS A PAGAR		8.850.355,64C		
3.4.4.9.0.65.00	CONSTIT. OU AUMENTO DE CAPIT		18.000.869,65C		
3.4.4.9.0.65.01	CONSTITUIÇÃO AO AUMENTO DE C		5.032.097,52C		
3.4.4.9.0.65.02	AUMENTO CAPITAL EMPRESA-CETU		7.309.201,28C		

CONTA	TITULO	SALDO INICIAL	MOVIMENTO DO EXERCICIO		SALDO ATUAL
			NO MES	ATE O MES	
3.4.4.9.0.65.98	RESTOS A PAGAR		5.659.570,85C		
3.4.4.9.0.92.00	DESPESAS DE EXERCICIOS ANTER		538.371,87C		
3.4.4.9.0.92.01	OBRAS E INSTALACOES		433.720,90C		
3.4.4.9.0.92.02	EQUIPAMENTOS E MATERIAL PERM		19.469,49C		
3.4.4.9.0.92.04	OBRAS NAO IMOBILIZAVEIS		85.181,48C		
3.4.4.9.0.93.00	INDENIZACOES E RESTITUICOES		1.042.316,61C		
3.4.4.9.0.93.02	RESTITUICOES		1.042.316,61C		
3.4.5.0.0.00.00	INVERSOES FINANCEIRAS		1033.085.956,29C		
3.4.5.4.0.00.00	TRANSFERENCIA A MUNICIPIOS		360.891,50C		
3.4.5.4.0.61.00	AQUISICAO DE IMOVEIS		360.891,50C		
3.4.5.4.0.61.01	PREDIOS		360.891,50C		
3.4.5.9.0.00.00	APLICACOES DIRETAS		1032.725.064,79C		
3.4.5.9.0.61.00	AQUISICAO DE IMOVEIS		2.007.751,84C		
3.4.5.9.0.61.05	IMOVEIS A REGISTRAR		1.507.751,84C		
3.4.5.9.0.61.92	INSTALACOES		50.000,00C		
3.4.5.9.0.61.98	RESTOS A PAGAR		450.000,00C		
3.4.5.9.0.66.00	CONCESSAO DE EMPRESTIMOS E F		1030.717.312,95C		
3.4.5.9.0.66.02	FINANCIAMENTOS CONCEDIDOS		1.018.375,00C		
3.4.5.9.0.66.80	FUNDAP		1029.698.937,95C		
3.4.6.0.0.00.00	AMORTIZACAO DA DIVIDA		219.862.719,17C		
3.4.6.9.0.00.00	APLICACAO DIRETA		219.862.719,17C		
3.4.6.9.0.71.00	PRINCIPAL DA DIVIDA CONTRATU		196.687.031,71C		
3.4.6.9.0.71.01	CAIXA ECONOMICA FEDERAL		5.997.135,50C		
3.4.6.9.0.71.02	BNDES		22.438.443,60C		
3.4.6.9.0.71.03	COMPANHIA VALE DO RIO DOCE		555.644,81C		
3.4.6.9.0.71.05	UNIAO		92.060.818,93C		
3.4.6.9.0.71.11	BIRD/PRODESPOL		26.024.410,95C		
3.4.6.9.0.71.12	BID/PROGRAMA RODOVIARIO		9.714.831,22C		
3.4.6.9.0.71.13	KFW		1.403.121,96C		
3.4.6.9.0.71.15	INSS DESCONTADO FPE		38.492.624,74C		
3.4.6.9.0.92.00	DESPESA DE EXERCICIOS ANTERI		23.175.687,46C		
3.4.6.9.0.92.15	DIVIDA CONTRATUAL		22.932.748,22C		
3.4.6.9.0.92.98	RESTOS A PAGAR		242.939,24C		
4.0.0.0.0.00.00	RECEITA		6679.521.789,53D		
4.1.0.0.0.00.00	RECEITAS CORRENTES		6997.108.521,20D		
4.1.1.0.0.00.00	RECEITA TRIBUTARIA		5517.496.434,08D		
4.1.1.1.0.00.00	IMPOSTOS		5415.933.885,74D		
4.1.1.1.2.00.00	IMPOSTOS SOBRE O PATRIMONIO		388.103.952,34D		
4.1.1.1.2.04.00	IMPOSTO S/RENDA E PROVENTOS		219.154.871,64D		
4.1.1.1.2.04.31	IRRF SOBRE OS RENDIMENTOS DO		206.190.550,98D		
4.1.1.1.2.04.34	IRRF SOBRE OUTROS RENDIMENTO		12.964.320,66D		
4.1.1.1.2.05.00	IMPOSTO S/PROPRIEDADE DE VEI		158.132.321,07D		
4.1.1.1.2.05.01	IPVA		158.132.321,07D		
4.1.1.1.2.07.00	IMP.S/TRANSM."C.MORTIS"E DOA		10.816.759,63D		
4.1.1.1.2.07.01	ITCD		10.762.187,33D		
4.1.1.1.2.07.02	ITCD - AUTO DE INFRACAO		54.572,30D		
4.1.1.1.3.00.00	IMPOSTO SOBRE A PRODUCAO E A		5027.829.933,40D		
4.1.1.1.3.02.00	IMPOSTO S/CIRCUL. DE MERC. E		5027.829.933,40D		
4.1.1.1.3.02.01	ICMS-COMERCIO		545.179.979,40D		
4.1.1.1.3.02.02	ICMS-INDUSTRIA		722.180.947,68D		
4.1.1.1.3.02.03	ICMS-SERVICOS DE ENERGIA ELE		463.087.865,40D		
4.1.1.1.3.02.04	ICMS-SERVICOS DE COMUNICACAO		384.021.831,25D		
4.1.1.1.3.02.05	ICMS-SERV. DE TRANSPORTES -		90.576.158,26D		
4.1.1.1.3.02.06	ICMS-SERV. DE TRANSP. - EMPR		4.684.442,29D		
4.1.1.1.3.02.07	ICMS-SERV. DE TRANSP. - TRAN		4.193.681,42D		
4.1.1.1.3.02.08	ICMS-DIFERENCIAL DE ALIQUOTA		13.482.698,21D		
4.1.1.1.3.02.09	ICMS-DIFERENCIAL DE ALIQUOTA		91.345.335,95D		
4.1.1.1.3.02.10	ICMS-DIFER. ALIQUOTA SERV. E		13.374.604,47D		
4.1.1.1.3.02.11	ICMS-DIFER. ALIQUOTA SERVICO		9.602.959,79D		
4.1.1.1.3.02.12	ICMS-DIFER. ALIQUOTA SERVICO		23.172.351,89D		
4.1.1.1.3.02.13	ICMS-ESTIMATIVA - MICROEMPRE		78.587.104,73D		
4.1.1.1.3.02.14	ICMS-ESTIMATIVA-EMPR. PEQUEN		50.080,15D		

CONTA	TITULO	SALDO INICIAL	MOVIMENTO DO EXERCICIO		SALDO ATUAL
			NO MES	ATE O MES	
4.1.1.1.3.02.15	ICMS IMPORTACAO		1589.675.216,36D		
4.1.1.1.3.02.16	ICMS-INCENTIVOS FISCAIS		7.022,83D		
4.1.1.1.3.02.17	ICMS-SUBSTITUICAO TRIBUTARIA		496.818.826,17D		
4.1.1.1.3.02.18	ICMS-SUBSTITUICAO TRIBUTARIA		265.073.841,09D		
4.1.1.1.3.02.19	ICMS-SUBSTITUICAO TRIBUTARIA		17.495.993,32D		
4.1.1.1.3.02.20	ICMS-CAFE - OPERACAO INTERNA		36.303,07D		
4.1.1.1.3.02.21	ICMS-CAFE - OPERACOES INTERE		102.271.719,09D		
4.1.1.1.3.02.22	ICMS-CAFE EXPORTACAO		162,38D		
4.1.1.1.3.02.23	ICMS-BOVINOS OPERACOES INTER		3.046,73D		
4.1.1.1.3.02.24	ICMS-BOVINOS OPERACOES INTER		520.826,61D		
4.1.1.1.3.02.25	ICMS-DEMAIS PRODUTOS		18.210.669,17D		
4.1.1.1.3.02.26	ICMS-AUTO DE INFRACAO		16.372.981,01D		
4.1.1.1.3.02.27	ICMS-DENUNCIAS ESPONTANEAS		15.587.833,73D		
4.1.1.1.3.02.28	ICMS-NOTIFICACAO DE DEBITO		14.382.985,83D		
4.1.1.1.3.02.30	ICMS-CONTRIBUINTE CADASTRO E		195.814,44D		
4.1.1.1.3.02.32	ICMS-ESTIMATIVA/INDUSTRIA		18.261.855,16D		
4.1.1.1.3.02.33	ICMS-SUBSTITUICAO TRIBUTARIA		19.625.059,62D		
4.1.1.1.3.02.34	FUNDO EST.DE COMBATE A POBRE		9.749.735,90D		
4.1.1.2.0.00.00	TAXAS		101.562.548,34D		
4.1.1.2.1.00.00	TAXAS P/ EXERC. PODER POLICI		136.529,93D		
4.1.1.2.1.41.00	TAXA DE CONCURSO PUBLICO DO		3.370,16D		
4.1.1.2.1.99.00	OUTRAS TAXAS PELO EXERC. DO		133.159,77D		
4.1.1.2.1.99.06	TAXA DE CONCURSO PUBLICO-MP		133.159,77D		
4.1.1.2.2.00.00	TAXAS PELA PRESTACAO DE SERV		101.426.018,41D		
4.1.1.2.2.99.00	OUTRAS TAXAS PELA PRESTACAO		101.426.018,41D		
4.1.1.2.2.99.02	TAXA PELA PREST.DE SERVICO D		71.926.119,32D		
4.1.1.2.2.99.15	TAXA C/EMISSAO DO C.R.V. OU		22.596.804,30D		
4.1.1.2.2.99.17	TAXA C/POSTAGEM DE DOCUMENTO		2.414.265,96D		
4.1.1.2.2.99.18	TAXA DE EXPEDIENTE E SERVICO		3.100.080,46D		
4.1.1.2.2.99.23	TAXA DE SERVICO REBOCAMENTO		407.736,44D		
4.1.1.2.2.99.24	TAXA DE SERVICO ACRESC. POR		285.553,94D		
4.1.1.2.2.99.25	TAXA SERV. ESTADIA VEICULO(D		695.457,99D		
4.1.2.0.0.00.00	RECEITA DE CONTRIBUICOES		126.447,55D		
4.1.2.1.0.00.00	CONTRIBUICOES SOCIAIS		123.978,71D		
4.1.2.1.0.29.00	CONTRIBUICOES PREVIDENCIARIA		14.699,94D		
4.1.2.1.0.29.13	CONT.S/COMPLEMENT. APOSENT.		14.699,94D		
4.1.2.1.0.49.00	CONTRIB.P/ASSIST.MED.SERV.VI		109.278,77D		
4.1.2.1.0.49.01	CONTRIBUICAO DE 1% DO EMPREG		109.278,77D		
4.1.2.2.0.00.00	CONTRIBUICOES ECONOMICAS		2.468,84D		
4.1.2.2.0.99.00	OUTRAS CONTRIBUICOES ECONOMI		2.468,84D		
4.1.2.2.0.99.99	OUTRAS CONTRIBUICOES ECONOMI		2.468,84D		
4.1.3.0.0.00.00	RECEITA PATRIMONIAL		154.712.000,15D		
4.1.3.1.0.00.00	RECEITAS IMOBILIARIAS		140.893,18D		
4.1.3.1.1.00.00	ALUGUEIS		121.643,43D		
4.1.3.1.1.01.00	ALUGUEIS		121.643,43D		
4.1.3.1.2.00.00	ARRENDAMENTOS		16.157,06D		
4.1.3.1.2.01.00	ARRENDAMENTOS		16.157,06D		
4.1.3.1.4.00.00	LAUDEMIOS		3.092,69D		
4.1.3.1.4.01.00	LAUDEMIOS		3.092,69D		
4.1.3.2.0.00.00	RECEITAS DE VALORES MOBILIAR		154.571.089,88D		
4.1.3.2.2.00.00	DIVIDENDOS		17.241.837,30D		
4.1.3.2.2.01.00	DIVIDENDOS - BANESTES		17.241.837,30D		
4.1.3.2.5.00.00	REMUNERACAO DE DEPOSITOS BAN		137.329.252,58D		
4.1.3.2.5.01.00	REMUNERACAO DEPOSITOS DE REC		14.394.529,64D		
4.1.3.2.5.01.02	RECEITA REMUN.DEP.BANC.RECUR		4.925.916,60D		
4.1.3.2.5.01.05	RECEITA REMUNERACAO DEPOS.BA		1.037.010,90D		
4.1.3.2.5.01.10	REC.REM.DEP.BANCARIOS RECUR.		2.632.154,93D		
4.1.3.2.5.01.11	REC.REM.DEP.BANCARIOS RECUR.		3.565.827,91D		
4.1.3.2.5.01.13	REC.REM.DEPOS.BANCARIOS RECU		207.704,06D		
4.1.3.2.5.01.99	RECEITA REMUN.OUTROS DEP.BAN		2.025.915,24D		
4.1.3.2.5.02.00	REMUNERACAO DEPOSITOS DE REC		122.934.722,94D		
4.1.3.2.5.02.01	RECEITA DE REMUNERACAO DEPOS		77,12D		

CONTA	TITULO	SALDO INICIAL	MOVIMENTO DO EXERCICIO		SALDO ATUAL
			NO MES	ATE O MES	
4.1.3.2.5.02.03	APLICACOES FINANCEIRAS - CON		31.898.766,59D		
4.1.3.2.5.02.04	REC.REMUN.COM APLICACAO FINA		26.272,52D		
4.1.3.2.5.02.99	RECEITA REMUN.OUTROS DEP.BAN		91.009.606,71D		
4.1.3.9.0.00.00	OUTRAS RECEITAS PATRIMONIAIS		17,09D		
4.1.3.9.0.99.00	OUTRAS RECEITAS PATRIMONIAIS		17,09D		
4.1.3.9.0.99.99	OUTRAS RECEITAS PATRIMONIAIS		17,09D		
4.1.6.0.0.00.00	RECEITA DE SERVICOS		295.708,80D		
4.1.6.0.0.99.00	OUTROS SERVICOS		295.708,80D		
4.1.6.0.0.99.08	RESSARCIMENTO DESP C/ PROCES		295.708,80D		
4.1.7.0.0.00.00	TRANSFERENCIAS CORRENTES		1243.971.907,03D		
4.1.7.2.0.00.00	TRANSFERENCIAS INTERGOVERNAM		1240.782.518,81D		
4.1.7.2.1.00.00	TRANSFERENCIA DA UNIAO.		945.764.242,39D		
4.1.7.2.1.01.00	PARTICIPACAO NA RECEITA DA U		649.753.131,86D		
4.1.7.2.1.01.01	COTA-PARTE FUNDO DE PARTIC.D		497.310.185,15D		
4.1.7.2.1.01.12	COTA-PARTE DO IMPOSTO S/PROD		115.399.815,60D		
4.1.7.2.1.01.13	COTA-PARTE CONTRIB.INTERV. D		37.043.131,11D		
4.1.7.2.1.09.00	OUTRAS TRANSFERENCIAS DA UNI		194.770.698,75D		
4.1.7.2.1.09.01	TRANSFERENCIA FINANCEIRA - L		62.351.055,00D		
4.1.7.2.1.09.99	DEMAIS TRANSFERENCIAS DA UNI		132.419.643,75D		
4.1.7.2.1.22.00	TRANSFERENCIA DA COMPENSACAO		74.577.090,37D		
4.1.7.2.1.22.11	COTA PARTE COMP.FINANC. DE R		1.695.655,30D		
4.1.7.2.1.22.20	COTA PARTE DA COMP.FINANC. R		938.932,10D		
4.1.7.2.1.22.30	COTA PARTE ROYALTIES COMP.FI		54.281.270,47D		
4.1.7.2.1.22.50	COTA PARTE ROYALTIES PART. E		15.884.861,15D		
4.1.7.2.1.22.70	COTA-PARTE DO FUNDO ESPECIAL		1.776.371,35D		
4.1.7.2.1.33.00	TRANSF.DE RECURSOS SISTEMA U		2.284.129,88D		
4.1.7.2.1.35.00	TRANSF.DE RECUR.FUNDO NAC.DE		24.379.191,53D		
4.1.7.2.1.35.01	TRANSFERENCIA DO SALARIO-EDU		15.683.542,20D		
4.1.7.2.1.35.02	TRANSFERENCIAS DIRETAS DO FN		1.500.100,20D		
4.1.7.2.1.35.03	TRANSFERENCIAS DIRETAS DO FN		6.558.865,20D		
4.1.7.2.1.35.99	OUTRAS TRANSFERENCIAS DIRETA		636.683,93D		
4.1.7.2.4.00.00	TRANSFERENCIAS MULTIGOVERNAM		295.018.276,42D		
4.1.7.2.4.01.00	TRANSF.REC.FUNDO MAN.DES.E.F		295.018.276,42D		
4.1.7.6.0.00.00	TRANSFERENCIAS DE CONVENIOS		3.189.388,22D		
4.1.7.6.1.00.00	TRANSF. CONVENIOS DA UNIAO E		1.190.835,93D		
4.1.7.6.1.01.00	TRANSF.CONVEN.UNIAO P/O SIST		59.779,32D		
4.1.7.6.1.02.00	TRANSF.CONVENIO UNIAO DEST.P		921.442,78D		
4.1.7.6.1.99.00	OUTRAS TRANSFERENCIAS DE CON		209.613,83D		
4.1.7.6.2.00.00	TRANSF. CONVENIOS DO EST.,DF		1.673.450,29D		
4.1.7.6.2.99.00	OUTRAS TRANSFERENCIAS DE CON		1.673.450,29D		
4.1.7.6.4.00.00	TRANSFERENCIAS DE CONV DE IN		325.102,00D		
4.1.7.6.4.01.00	TRANSFERENCIAS DE CONV DE IN		325.102,00D		
4.1.9.0.0.00.00	OUTRAS RECEITAS CORRENTES		80.506.023,59D		
4.1.9.1.0.00.00	MULTAS E JUROS DE MORA		31.522.387,26D		
4.1.9.1.1.00.00	MULTAS E JUROS DE MORA DOS T		31.123.497,11D		
4.1.9.1.1.21.00	MULTAS E JUROS DE MORA DO IT		295.215,47D		
4.1.9.1.1.21.01	MULTAS POR INFRACAO A LEGISL		267.444,54D		
4.1.9.1.1.21.02	JUROS DE MORA DO ITCD		27.770,93D		
4.1.9.1.1.42.00	MULTAS/JUROS DE MORA DO ICMS		30.828.281,64D		
4.1.9.1.1.42.01	MULTA PUNITIVA P/INFRACAO A		3.783.809,89D		
4.1.9.1.1.42.02	MULTA MORATORIA P/INFRACAO A		20.998.744,54D		
4.1.9.1.1.42.03	JUROS DE MORA DO ICMS		6.045.727,21D		
4.1.9.1.8.00.00	MULTAS E JUROS DE MORA DE OU		256,60D		
4.1.9.1.8.99.00	OUTRAS MULTAS E JUROS DE MOR		256,60D		
4.1.9.1.9.00.00	MULTAS DE OUTRAS ORIGENS		398.633,55D		
4.1.9.1.9.27.00	MULTAS E JUROS PREVISTOS EM		15.487,50D		
4.1.9.1.9.37.00	MULTA POR INFRACAO A LEGISLA		6.176,11D		
4.1.9.1.9.99.00	OUTRAS MULTAS		376.969,94D		
4.1.9.1.9.99.03	MULTA P/INFRACAO A LEGISL. D		177,52D		
4.1.9.1.9.99.06	MULTA P/INFRACAO AO COD.PENA		298,11D		
4.1.9.1.9.99.09	MULTAS FIXADAS NAS SENTENCAS		192,94D		
4.1.9.1.9.99.17	MULTAS IMPUTADAS P/TCEES		376.301,37D		

CONTA	TITULO	SALDO INICIAL	MOVIMENTO DO EXERCICIO		SALDO ATUAL
			NO MES	ATE O MES	
4.1.9.2.0.00.00	INDENIZACOES E RESTITUICOES		14.740.102,67D		
4.1.9.2.1.00.00	INDENIZACOES		1.144.112,76D		
4.1.9.2.1.09.00	INDENIZACOES		1.143.608,07D		
4.1.9.2.1.09.01	INDENIZACOES		1.143.608,07D		
4.1.9.2.1.99.00	OUTRAS INDENIZACOES		504,69D		
4.1.9.2.2.00.00	RESTITUICOES		13.595.989,91D		
4.1.9.2.2.01.00	RESTITUICOES DE CONVENIOS		12.245.843,26D		
4.1.9.2.2.02.00	RESTITUICOES DE BENEFICIOS N		457.929,98D		
4.1.9.2.2.05.00	RESSARC.P/OPER.DE SEGUROS PR		678,60D		
4.1.9.2.2.07.00	REST.SALARIOS PAGOS A MAIOR		19.163,09D		
4.1.9.2.2.08.00	RESTITUICOES SOBRE FOLHA DE		85.973,55D		
4.1.9.2.2.09.00	RESSARC.SAL.SERVIDORES A DIS		65.397,42D		
4.1.9.2.2.99.00	OUTRAS RESTITUICOES		721.004,01D		
4.1.9.2.2.99.01	DIVERSOS RESPONSAVEIS		265.764,70D		
4.1.9.2.2.99.03	RESTITUCAO SALARIAL - EMEND		297.962,41D		
4.1.9.2.2.99.04	RESTITUICOES DIVERSAS		157.276,90D		
4.1.9.3.0.00.00	RECEITA DA DIVIDA ATIVA		22.517.544,05D		
4.1.9.3.1.00.00	RECEITA DA DIVIDA ATIVA TRIB		21.635.584,50D		
4.1.9.3.1.14.00	REC.DIV.ATIVA DO IMP.S/PROPR		9.559,78D		
4.1.9.3.1.15.00	REC.DIV.ATIVA DO IMP.S/CIRC.		21.622.760,28D		
4.1.9.3.1.20.00	RECEITA DA DIVIDA ATIVA DO I		3.264,44D		
4.1.9.3.2.00.00	RECEITA DA DIVIDA ATIVA NAO		881.959,55D		
4.1.9.3.2.99.00	REC.DIV.ATIVA NAO TRIBUTARIA		881.959,55D		
4.1.9.3.2.99.01	RECEITA DA DIVIDA ATIVA - CU		165.532,42D		
4.1.9.3.2.99.02	RECEITA DA DIVIDA ATIVA - MU		565.627,37D		
4.1.9.3.2.99.99	RECEITA DA DIVIDA ATIVA - OU		150.799,76D		
4.1.9.9.0.00.00	RECEITAS DIVERSAS		11.725.989,61D		
4.1.9.9.0.09.00	DEC.NAO APLIC.DE INC. FISCAI		10.906.948,56D		
4.1.9.9.0.09.01	CORRECAO MONETARIA - ICMS		10.903.808,97D		
4.1.9.9.0.09.03	CORRECAO MONETARIA - ITCD		3.139,59D		
4.1.9.9.0.99.00	OUTRAS RECEITAS		819.041,05D		
4.1.9.9.0.99.05	RECEITA DE RECURSOS		3.305,92D		
4.1.9.9.0.99.06	RECEITA DE FIANCA CRIME		213.439,03D		
4.1.9.9.0.99.99	OUTRAS RECEITAS		602.296,10D		
4.2.0.0.0.00.00	RECEITAS DE CAPITAL		198.324.806,57D		
4.2.1.0.0.00.00	OPERACOES DE CREDITO		24.360.660,07D		
4.2.1.1.0.00.00	OPERACOES DE CREDITO INTERNA		14.470.308,97D		
4.2.1.1.4.00.00	OPERACOES CRED.INT.CONTR.REL		14.470.308,97D		
4.2.1.1.4.99.00	OUTRAS OP. CREDITO INT. REL.		14.470.308,97D		
4.2.1.2.0.00.00	OPERACOES DE CREDITO EXTERNA		9.890.351,10D		
4.2.1.2.3.00.00	CONTRATOS RELATIVOS A PROGRA		9.890.351,10D		
4.2.1.2.3.03.00	PROGRAMA DE SANEAMENTO		5.171.351,10D		
4.2.1.2.3.05.00	OPER.CRED.EXTERNAS PROG.MODE		4.686.000,00D		
4.2.1.2.3.99.00	OUTRAS OPER.CRED. REL. A PRO		33.000,00D		
4.2.2.0.0.00.00	ALIENACAO DE BENS		627.966,56D		
4.2.2.1.0.00.00	ALIENACAO DE BENS MOVEIS		327.067,17D		
4.2.2.1.7.00.00	ALIENAÇÃO BENS MÓVEIS ADQ.C/		327.067,17D		
4.2.2.1.7.99.00	ALIENAÇÃO DE BENS MOVEIS		327.067,17D		
4.2.2.2.0.00.00	ALIENACAO DE BENS IMOVEIS		300.899,39D		
4.2.2.2.7.00.00	ALIENACAO DE BENS IMOVEIS AD		300.899,39D		
4.2.2.2.7.99.00	ALIENAÇÃO DE BENS IMOVEIS		300.899,39D		
4.2.3.0.0.00.00	AMORTIZACAO DE EMPRESTIMOS		59.432,93D		
4.2.3.0.0.70.00	OUTRAS AMORTIZACOES DE EMPRE		59.432,93D		
4.2.3.0.0.70.04	AMORTIZACAO DE EMPRESTIMOS -		59.432,93D		
4.2.4.0.0.00.00	TRANSFERENCIAS DE CAPITAL		13.720.726,70D		
4.2.4.2.0.00.00	TRANSFERENCIAS INTERGOVERNAM		13.720.726,70D		
4.2.4.2.1.00.00	TRANSFERENCIAS DA UNIAO		13.720.726,70D		
4.2.4.2.1.99.00	OUTRAS TRANSFERENCIAS DA UNI		13.720.726,70D		
4.2.4.2.1.99.02	CONTRIBUICOES		13.720.726,70D		
4.2.5.0.0.00.00	OUTRAS RECEITAS DE CAPITAL		159.556.020,31D		
4.2.5.9.0.00.00	OUTRAS RECEITAS		159.556.020,31D		
4.2.5.9.9.00.00	OUTRAS RECEITAS		159.556.020,31D		

CONTA	TITULO	SALDO INICIAL	MOVIMENTO DO EXERCICIO		SALDO ATUAL
			NO MES	ATE O MES	
4.2.5.9.9.01.00	RECEITA DE LEILAO FUNDAP		159.546.833,12D		
4.2.5.9.9.99.00	OUTRAS RECEITAS		9.187,19D		
4.9.0.0.0.0.00.00	DEDUCOES DA RECEITA CORRENTE		515.911.538,24C		
4.9.1.0.0.0.00.00	DEDUCOES DA RECEITA CORRENTE		418.979.873,60C		
4.9.1.1.0.0.00.00	DEDUCOES DA RECEITA CORRENTE		418.979.873,60C		
4.9.1.1.3.0.00.00	DEDUCOES DA RECEITA CORRENTE		418.979.873,60C		
4.9.1.1.3.02.00	* DEDUCAO REC.DE ICMS P/FORM		418.979.873,60C		
4.9.7.0.0.0.00.00	DEDUCAO DAS RECEITAS DE IMPO		96.931.664,64C		
4.9.7.2.0.0.00.00	DEDUCAO DAS RECEITAS DE IMPO		96.931.664,64C		
4.9.7.2.1.0.00.00	DEDUCAO DAS RECEITAS DA UNIA		96.931.664,64C		
4.9.7.2.1.01.00	DEDUCAO RECEITA P/FORM.DO FU		87.579.006,45C		
4.9.7.2.1.01.01	* DEDUCAO RECEITA P/FORM.DO		74.596.527,40C		
4.9.7.2.1.01.12	* DEDUCAO RECEITA P/FORM.DO		12.982.479,05C		
4.9.7.2.1.09.00	DEDUCAO RECEITA P/FORM.DO FU		9.352.658,19C		
4.9.7.2.1.09.01	* = DEDUCAO RECEITA P/FORM.F		9.352.658,19C		
5.0.0.0.0.0.00.00	RESULTADO DIMINUTIVO DO EXER	14814.870.518,46C			
5.1.0.0.0.0.00.00	RESULTADO ORCAMENTARIO	6304.363.269,19C			
5.1.2.0.0.0.00.00	INTERFERENCIAS PASSIVAS	6097.346.982,26C			
5.1.2.1.0.0.00.00	TRANSFERENCIAS FINANCEIRAS C	6097.346.982,26C			
5.1.2.1.3.00.00	REPASSE CONCEDIDO DO EXERCIC	5558.503.374,40C			
5.1.2.1.3.01.00	= REPASSE CONCEDIDO AO FUNDE	46.794.486,66C			
5.1.2.1.3.02.00	= REPASSE CONCEDIDO AO MDE	396.493.630,49C			
5.1.2.1.3.10.00	= REPASSE CONCEDIDO A SAUDE	489.902.091,20C			
5.1.2.1.3.99.00	= REPASSE CONCEDIDO A OUTROS	4625.313.166,05C			
5.1.2.1.4.00.00	SUB-REPASSE CONCEDIDO DO EXE	489.054.791,03C			
5.1.2.1.4.01.00	= SUB-REPASSE CONCEDIDO A AU	442.365.845,81C			
5.1.2.1.4.99.00	= SUB-REPASSE CONCEDIDO A OU	46.688.945,22C			
5.1.2.1.7.00.00	CONTRIBUICOES PATRONAIS	49.788.816,83C			
5.1.2.1.7.04.00	REPASSE PREVIDENCIARIO CONC.	49.788.816,83C			
5.1.2.1.7.04.01	REPASSE PREVIDENCIARIO CONC.	49.788.816,83C			
5.1.3.0.0.0.00.00	MUTACOES PASSIVAS	207.016.286,93C			
5.1.3.1.0.0.00.00	DESINCORPORACOES DE ATIVOS	182.688.626,86C			
5.1.3.1.2.00.00	LIQUIDACAO DE CREDITOS	182.688.626,86C			
5.1.3.1.2.01.00	EMPRESTIMOS E FINANCIAMENTOS	159.546.833,12C			
5.1.3.1.2.02.00	DIVIDA ATIVA RECEBIDAS	22.630.483,54C			
5.1.3.1.2.04.00	RECEBIMENTOS DE ADIANTAMENTO	511.310,20C			
5.1.3.3.0.0.00.00	INCORPORACAO DE PASSIVOS	24.327.660,07C			
5.1.3.3.1.00.00	OPERACOES DE CREDITOS - EM C	24.327.660,07C			
5.2.0.0.0.0.00.00	RESULTADO EXTRA-ORCAMENTARIO	8510.507.249,27C			
5.2.2.0.0.0.00.00	INTERFERENCIAS PASSIVAS	6937.866.707,21C			
5.2.2.1.0.0.00.00	TRANSFERENCIAS DE BENS E VAL	1.097.101,87C			
5.2.2.1.4.00.00	TRANSF. BENS MOVEIS INSERVIV	1.097.101,87C			
5.2.2.2.0.0.00.00	TRANSFERENCIAS FINANCEIRAS C	887.776.252,52C			
5.2.2.2.1.00.00	ORDEM DE TRANSFERENCIA CONCE	770.656.389,95C			
5.2.2.2.1.01.00	= TRANSFERENCIAS CONCEDIDAS	748.751.321,76C			
5.2.2.2.1.03.00	= ORDEM DE TRANSF. CONC.FUND	15.339.177,71C			
5.2.2.2.1.04.00	= TRANSF. REC. PROPRIA DOS O	6.285.280,51C			
5.2.2.2.1.06.00	CONVENIOS/RENDIMENTOS OUTROS	280.609,97C			
5.2.2.2.1.06.01	= CONVENIOS	274.624,52C			
5.2.2.2.1.06.02	= RENDIMENTO DE CONVENIOS	5.985,45C			
5.2.2.2.3.00.00	= REPASSE CONCEDIDO DE RAP	76.521.775,29C			
5.2.2.2.3.99.00	= REPASSE CONCEDIDO A OUTROS	76.521.775,29C			
5.2.2.2.4.00.00	SUB-REPASSE CONCEDIDO DE RAP	40.598.087,28C			
5.2.2.2.4.01.00	= SUB-REPASSE CONCEDIDO AUTA	40.598.087,28C			
5.2.2.3.0.0.00.00	MOVIMENTO DE FUNDOS A CREDIT	6048.993.352,82C			
5.2.2.3.2.00.00	CORRESPONDENCIA DE CREDITOS	5996.700.376,73C			
5.2.2.3.4.00.00	TRANSFERENCIA DE PASSIVOS RE	52.292.913,09C			
5.2.2.3.9.00.00	OUTROS MOVIMENTOS DE FUNDOS	63,00C			
5.2.3.0.0.0.00.00	DECRESCIMOS PATRIMONIAIS	1572.640.542,06C			
5.2.3.1.0.0.00.00	DESINCORPORACOES DE ATIVOS	1038.734.701,29C			
5.2.3.1.1.00.00	BAIXA DE BENS IMOVEIS	5.140.853,33C			
5.2.3.1.1.01.00	BAIXA DE BENS IMOVEIS	5.140.853,33C			

CONTA	TITULO	SALDO INICIAL	MOVIMENTO DO EXERCICIO		SALDO ATUAL
			NO MES	ATE O MES	
5.2.3.1.2.00.00	BAIXA DE BENS MOVEIS		94.324.024,51C		
5.2.3.1.2.01.00	BENS MOVEIS DE USO PERMANENT		4.283.719,87C		
5.2.3.1.2.01.03	PERDA		4.232,69C		
5.2.3.1.2.01.04	TRANSFERENCIA		805.108,29C		
5.2.3.1.2.01.06	DOACAO		457.096,63C		
5.2.3.1.2.01.16	INSERVIBILIDADE EXCETO SEPLO		2.203.931,33C		
5.2.3.1.2.01.99	OUTRAS BAIXAS DE BENS MOVEIS		813.350,93C		
5.2.3.1.2.02.00	BAIXA DE BENS DE ESTOQUE		90.040.304,64C		
5.2.3.1.2.02.01	CONSUMO POR REQUISICAO		28.120.161,27C		
5.2.3.1.2.02.12	= TRANSFERENCIAS		9.468,90C		
5.2.3.1.2.02.15	REQUISICAO MAT PERMENENTE		61.721.247,52C		
5.2.3.1.2.02.16	= TRANSFERENCIAS ENTRE UGS.M		10.977,00C		
5.2.3.1.2.02.19	BAIXA DE ESTOQUE - BENS PERM		80.241,32C		
5.2.3.1.2.02.99	OUTRAS BAIXAS DE BENS DE EST		98.208,63C		
5.2.3.1.4.00.00	BAIXA DE TITULOS E VALORES		5.447,19C		
5.2.3.1.4.01.00	BAIXA DE TITULOS E VALORES		5.447,19C		
5.2.3.1.7.00.00	BAIXA DE DIREITOS		939.264.376,26C		
5.2.3.1.7.01.00	CREDITOS A RECEBER		1.051.417,71C		
5.2.3.1.7.01.10	TRANSFERENCIA CONCEDIDA PARA		1.051.417,71C		
5.2.3.1.7.04.00	DIVERSOS RESPONSAVEIS		283.167,88C		
5.2.3.1.7.05.00	EMPRESTIMOS E FINANCIAMENTOS		927.112.121,28C		
5.2.3.1.7.12.00	CREDITOS DIVERSOS A RECEBER		10.748.615,65C		
5.2.3.1.7.15.00	TRANSFERENCIA INSS PARCELAME		69.053,74C		
5.2.3.2.0.00.00	AJUSTES DE BENS, VALORES E C		641.670,00C		
5.2.3.2.1.00.00	DESVALORIZACOES DE BENS		111.343,75C		
5.2.3.2.1.02.00	BENS MOVEIS		111.343,75C		
5.2.3.2.3.00.00	AJUSTES DE CREDITOS		530.326,25C		
5.2.3.2.3.07.00	VARIACAO CAMBIAL		530.326,25C		
5.2.3.2.3.07.01	FINANCEIRA		530.326,25C		
5.2.3.3.0.00.00	INCORPORACAO DE PASSIVOS		190.164.263,20C		
5.2.3.3.1.00.00	INCORPORACAO DE OBRIGACOES		190.164.263,20C		
5.2.3.3.1.03.00	CONSIGNACOES		5,41C		
5.2.3.3.1.05.00	RESTOS A PAGAR		173.138.845,03C		
5.2.3.3.1.11.00	PARCELAMENTO		1.465.813,86C		
5.2.3.3.1.15.00	= OPERACAO DEPEQUENO VALOR -		58.626,38C		
5.2.3.3.1.19.00	= PRECATORIOS		12.615.889,04C		
5.2.3.3.1.99.00	OUTRAS INCORPORACOES DE OBRI		2.885.083,48C		
5.2.3.4.0.00.00	AJUSTES DE OBRIGACOES		343.099.907,57C		
5.2.3.4.1.00.00	ATUALIZACAO DE OBRIGACOES IN		292.101.232,26C		
5.2.3.4.1.01.00	ATUALIZACAO MONETARIA FINANC		154.714.639,80C		
5.2.3.4.1.03.00	JUROS E ENCARGOS		137.386.592,46C		
5.2.3.4.2.00.00	ATUALIZACAO DE OBRIGACOES EX		50.998.675,31C		
5.2.3.4.2.01.00	VARIACAO CAMBIAL FINANCEIRA		46.232.644,33C		
5.2.3.4.2.03.00	JUROS E ENCARGOS		4.766.030,98C		
6.0.0.0.0.00.00	RESULTADO AUMENTATIVO DO EXE		15715.150.943,33D		
6.1.0.0.0.00.00	RESULTADO ORCAMENTARIO		6835.248.560,64D		
6.1.2.0.0.00.00	INTERFERENCIAS ATIVAS		5165.837.734,20D		
6.1.2.1.0.00.00	TRANSFERENCIAS FINANCEIRAS R		5165.837.734,20D		
6.1.2.1.3.00.00	= REPASSE RECEBIDO DO EXERCI		5063.126.170,91D		
6.1.2.1.3.01.00	= REPASSE RECEBIDO FUNDEF		46.794.486,66D		
6.1.2.1.3.02.00	= REPASSE RECEBIDO MDE		396.493.630,49D		
6.1.2.1.3.99.00	= REPASSE RECEBIDO OUTROS OR		4619.838.053,76D		
6.1.2.1.4.00.00	SUB-REPASSES RECEBIDOS DO EX		102.711.563,29D		
6.1.2.1.4.01.00	= SUB-REPASSE RECEBIDO A AUT		90.387.997,12D		
6.1.2.1.4.99.00	= SUB-REPASSE RECEBIDO A OUT		12.323.566,17D		
6.1.3.0.0.00.00	MUTACOES ATIVAS		1669.410.826,44D		
6.1.3.1.0.00.00	INCORPORACOES DE ATIVOS		1329.062.525,91D		
6.1.3.1.1.00.00	AQUISICOES DE BENS		212.803.574,71D		
6.1.3.1.1.01.00	BENS IMOVEIS		123.731.489,51D		
6.1.3.1.1.02.00	BENS MOVEIS		76.730.786,40D		
6.1.3.1.1.02.01	BENS MOVEIS DE USO PERMANENT		47.462.023,14D		
6.1.3.1.1.02.02	BENS DE ESTOQUE		29.268.763,26D		

CONTA	TITULO	SALDO INICIAL	MOVIMENTO DO EXERCICIO		SALDO ATUAL
			NO MES	ATE O MES	
6.1.3.1.1.03.00	TITULOS E VALORES		12.341.298,80D		
6.1.3.1.2.00.00	INCORPORACAO DE CREDITOS		1116.258.951,20D		
6.1.3.1.2.01.00	EMPRESTIMOS E FINANCIAMENTOS		1111.891.008,89D		
6.1.3.1.2.04.00	ADIANTAMENTOS CONCEDIDOS		4.367.942,31D		
6.1.3.3.0.00.00	DESINCORPORACAO DE PASSIVOS		340.348.300,53D		
6.1.3.3.2.00.00	OPERACOES DE CREDITO - EM CO		300.347.030,41D		
6.1.3.3.9.00.00	OUTRAS DESINCORPORACOES DE P		40.001.270,12D		
6.2.0.0.0.00.00	RESULTADO EXTRA-ORCAMENTARIO		8879.902.382,69D		
6.2.2.0.0.00.00	INTERFERENCIAS ATIVAS		6891.146.792,60D		
6.2.2.1.0.00.00	TRANSFERENCIAS DE BENS E VAL		2.118.861,46D		
6.2.2.1.4.00.00	RECEBIMENTO DE BENS MOVEIS I		2.118.861,46D		
6.2.2.2.0.00.00	TRANSFERENCIAS FINANCEIRAS R		847.178.165,24D		
6.2.2.2.1.00.00	ORDEM DE TRANSFERENCIA RECEB		770.656.389,95D		
6.2.2.2.1.01.00	= TRANSFERENCIAS RECEBIDAS		748.751.321,76D		
6.2.2.2.1.03.00	= ORDEM DE TRANSF. REC. FUND		15.339.177,71D		
6.2.2.2.1.04.00	= TRANSF. REC. PROPRIAS DOS		6.285.280,51D		
6.2.2.2.1.06.00	CONVENIOS/RENDIMENTOS DE OUT		280.609,97D		
6.2.2.2.1.06.01	= CONVENIOS		274.624,52D		
6.2.2.2.1.06.02	= RENDIMENTO DE CONVENIOS		5.985,45D		
6.2.2.2.3.00.00	= REPASSE RECEBIDO DE RAP		76.521.775,29D		
6.2.2.2.3.99.00	= REPASSE RECEBIDO OUTROS OR		76.521.775,29D		
6.2.2.3.0.00.00	MOVIMENTO DE FUNDOS A DEBITO		6041.849.765,90D		
6.2.2.3.2.00.00	CORRESPONDENCIA DE DEBITOS I		5996.674.067,92D		
6.2.2.3.4.00.00	TRANSFERENCIAS DE PASSIVOS C		45.175.634,98D		
6.2.2.3.9.00.00	OUTROS MOVIMENTOS DE FUNDOS		63,00D		
6.2.3.0.0.00.00	ACRESCIMOS PATRIMONIAIS		1988.755.590,09D		
6.2.3.1.0.00.00	INCORPORACOES DE ATIVOS		859.240.124,15D		
6.2.3.1.1.00.00	INCORPORACAO DE BENS IMOVEIS		473.175,80D		
6.2.3.1.1.01.00	BENS IMOVEIS		431.441,12D		
6.2.3.1.1.03.00	TRANSFERENCIAS RECEBIDAS_- B		41.734,68D		
6.2.3.1.2.00.00	INCORPORACAO DE BENS MOVEIS		89.461.906,18D		
6.2.3.1.2.01.00	BENS MOVEIS DE USO PERMANENT		69.173.270,87D		
6.2.3.1.2.01.01	BENS MOVEIS DE USO PERMANENT		61.064.546,21D		
6.2.3.1.2.01.02	DOACAO DE BENS MOVEIS		3.358.249,92D		
6.2.3.1.2.01.04	TRANSFERENCIA		2.146.371,00D		
6.2.3.1.2.01.05	CONVENIO/OPERACAO DE CREDITO		1.725.284,24D		
6.2.3.1.2.01.16	APREENSAO		1.029,00D		
6.2.3.1.2.01.17	BENS MOVEIS INSERVIVEIS		718.102,48D		
6.2.3.1.2.01.99	OUTRAS INCORPORACOES DE BENS		159.688,02D		
6.2.3.1.2.02.00	BENS DE ESTOQUE		20.288.635,31D		
6.2.3.1.2.02.01	AQUISICAO MATERIAL DE CONSUM		1.596.597,97D		
6.2.3.1.2.02.02	RETORNO DE MAT. REQUISITADO		16.848,17D		
6.2.3.1.2.02.04	DOACAO DE MAT. DE CONSUMO/DI		535.334,35D		
6.2.3.1.2.02.12	= TRANSFERENCIAS		1.081.463,22D		
6.2.3.1.2.02.13	DOACAO DE MAT. PERMANENTE		1.132.359,64D		
6.2.3.1.2.02.14	AQUISICAO MAT. PERMANENTE -		14.599.654,46D		
6.2.3.1.2.02.16	= TRANSFERENCIAS RECEBIDAS E		1.178.476,00D		
6.2.3.1.2.02.19	INCORPORACAO - BENS PERMANEN		111.438,00D		
6.2.3.1.2.02.22	BENS DE REVENDA DE PROPRIEDA		36.463,50D		
6.2.3.1.7.00.00	INCORPORACAO DE DIREITOS		769.305.042,17D		
6.2.3.1.7.01.00	CREDITOS A RECEBER		1.426.555,42D		
6.2.3.1.7.01.10	TRANSFERENCIA RECEBIDA DE OU		1.426.555,42D		
6.2.3.1.7.04.00	DIVERSOS RESPONSAVEIS - INSC		289.975,67D		
6.2.3.1.7.10.00	CREDITOS REALIZAVEIS A LONGO		767.519.457,34D		
6.2.3.1.7.10.01	DIVIDA ATIVA - INSCRICAO		767.519.457,34D		
6.2.3.1.7.15.00	RECEBIMENTO INSS PARCELAMENT		69.053,74D		
6.2.3.2.0.00.00	AJUSTES DE BENS, VALORES E C		795.653.664,20D		
6.2.3.2.1.00.00	VALORIZACAO DE BENS		6.257.502,91D		
6.2.3.2.1.01.00	BENS IMOVEIS		6.257.502,91D		
6.2.3.2.2.00.00	VALORIZACAO DE TITULOS E VAL		789.164.479,84D		
6.2.3.2.2.01.00	VALORIZACAO DE TITULOS E VAL		789.164.479,84D		
6.2.3.2.3.00.00	AJUSTES DE CREDITOS		231.681,45D		

CONTA	TITULO	SALDO INICIAL	MOVIMENTO DO EXERCICIO		SALDO ATUAL
			NO MES	ATE O MES	
6.2.3.2.3.07.00	VARIACAO CAMBIAL		231.681,45D		
6.2.3.2.3.07.01	FINANCEIRA		231.681,45D		
6.2.3.3.0.00.00	DESINCORPORACAO DE PASSIVOS		212.539.642,62D		
6.2.3.3.1.00.00	DESINCORPORACAO DE OBRIGACOE		212.539.642,62D		
6.2.3.3.1.03.00	CONSIGNACOES		1.486.481,82D		
6.2.3.3.1.04.00	OBRIGACOES DE EXERCICIOS ANT		173.138.845,03D		
6.2.3.3.1.05.00	ANULACAO DE RAP IDENT. POR N		34.134.917,64D		
6.2.3.3.1.07.00	PROVISOES		835.688,27D		
6.2.3.3.1.07.90	PROVISOES PARA PAGAMENTOS DI		835.688,27D		
6.2.3.3.1.13.00	DEPOSITOS		2.885.083,48D		
6.2.3.3.1.15.00	= OPERACAO DE PEQUENO VALOR		58.626,38D		
6.2.3.4.0.00.00	AJUSTES DE OBRIGACOES		121.322.159,12D		
6.2.3.4.1.00.00	ATUALIZACAO DE OBRIGACOES IN		59.943.469,50D		
6.2.3.4.1.01.00	ATUALIZACAO MONETARIA FINANC		59.943.469,50D		
6.2.3.4.2.00.00	ATUALIZACAO DE OBRIGACOES EX		61.378.689,62D		
6.2.3.4.2.01.00	VARIACAO CAMBIAL FINANCEIRA		61.378.689,62D		
<hr/>					
RESUMO :					
ATIVO	=	120.426.659.811,33D			
PASSIVO	=	120.426.659.811,33C			

► Balancete Geral do Estado - Autarquia

GOVERNO DO ESPIRITO SANTO
TITULO: BALANCETE POR TIPO DE ADMINISTRACAO

EXERCÍCIO : 2006
10/04/2007

REFERÊNCIA : DEZEMBRO.
FOLHA: 1

3 - AUTARQUIA

CONTA	TITULO	SALDO INICIAL	MOVIMENTO DO EXERCICIO		SALDO ATUAL
			NO MES	ATE O MES	
1.0.0.0.0.0.00.00	ATIVO	747.625.997,92D		7482.409.599,22D	8230.035.597,14D
1.1.0.0.0.0.00.00	ATIVO CIRCULANTE	152.891.561,30D		48.393.944,10D	201.285.505,40D
1.1.1.0.0.0.00.00	DISPONIVEL	91.873.632,30D		58.228.234,46D	150.101.866,76D
1.1.1.1.0.0.00.00	DISPONIVEL EM MOEDA NACIONAL	91.873.632,30D		58.228.234,46D	150.101.866,76D
1.1.1.1.1.0.00.00	CAIXA	19.362,04D			19.362,04D
1.1.1.1.2.0.00.00	BANCOS CONTA MOVIMENTO	8.937.587,87D		4.909.590,78D	13.847.178,65D
1.1.1.1.2.01.00	CONTA UNICA DO TESOURO	3.544.213,99D		5.677.013,82D	9.221.227,81D
1.1.1.1.2.01.01	CONTA UNICA	3.544.213,99D		5.677.013,82D	9.221.227,81D
1.1.1.1.2.99.00	OUTROS BANCOS CONTA MOVIMENT	5.393.373,88D		767.423,04C	4.625.950,84D
1.1.1.1.2.99.01	= BANCO DO ESTADO DO ESPIRIT	712.024,11D		141.536,40D	853.560,51D
1.1.1.1.2.99.02	= BANCO DO BRASIL S/A	4.489.887,39D		1.074.011,55C	3.415.875,84D
1.1.1.1.2.99.04	= CAIXA ECONOMICA FEDERAL	129.451,28D		151.512,34D	280.963,62D
1.1.1.1.2.99.99	= OUTROS BANCOS CONTA MOVIME	62.011,10D		13.539,77D	75.550,87D
1.1.1.1.3.00.00	APLICACOES FINANCEIRAS	82.617.531,03D		53.208.153,87D	135.825.684,90D
1.1.1.1.3.01.00	= CONTA UNICA - TESOURO	76.404.362,44D		42.410.907,80D	118.815.270,24D
1.1.1.1.3.02.00	APLICACOES FINANCEIRAS VINCU	11.964,77D		12.870,94D	24.835,71D
1.1.1.1.3.02.07	= SISTEMA UNICO DE SAUDE	11.964,77D		12.870,94D	24.835,71D
1.1.1.1.3.04.00	APLICACOES FINANCEIRAS - CON	2.723.393,29D		1.248.450,31D	3.971.843,60D
1.1.1.1.3.04.02	= DIVERSOS CONVENIOS - BANCO	2.047.581,94D		793.407,91D	2.840.989,85D
1.1.1.1.3.04.03	= DIVERSOS CONVENIO - BANEST	587.695,70D		515.161,04C	72.534,66D
1.1.1.1.3.04.04	= DIVERSOS CONVENIOS - CEF	88.115,65D		970.203,44D	1.058.319,09D
1.1.1.1.3.05.00	APLICACOES FINANCEIRAS	1.268.540,44D		7.526.014,49D	8.794.554,93D
1.1.1.1.3.05.01	= DIVERSAS APLICACOES - BANC	1.268.540,44D		7.314.104,34D	8.582.644,78D
1.1.1.1.3.05.02	= DIVERSAS APLICACOES - CAIX			211.910,15D	211.910,15D
1.1.1.1.3.06.00	APLICACAO FINANCEIRA BANESTE	2.209.270,09D		2.006.791,94D	4.216.062,03D
1.1.1.1.3.06.02	= APLIC. FINANC. CONTA D BAN	2.209.270,09D		2.006.791,94D	4.216.062,03D
1.1.1.1.3.99.00	= OUTRAS APLICACOES			3.118,39D	3.118,39D
1.1.1.1.4.00.00	RECURSOS VINCULADOS	299.151,36D		110.489,81D	409.641,17D
1.1.1.1.4.05.00	= DEPOSITOS DE CAUCOES - REC	299.151,36D		110.489,81D	409.641,17D
1.1.1.1.4.05.01	= BANESTES - CAUCOES	296.725,82D		110.904,66D	407.630,48D
1.1.1.1.4.05.02	= BANCO DO BRASIL - CAUCOES	1.295,97D		714,72D	2.010,69D
1.1.1.1.4.05.03	= CAIXA ECONOMICA FEDERAL -	1.129,57D		1.129,57C	
1.1.2.0.0.00.00	CREDITOS EM CIRCULACAO	32.251.923,16D		5.739.919,49C	26.512.003,67D
1.1.2.1.0.00.00	CREDITOS A RECEBER	14.687.621,91D		511.999,02C	14.175.622,89D
1.1.2.1.1.00.00	REDE ARRECADADORA	432.019,42D		20.131,20C	411.888,22D
1.1.2.1.1.01.00	AGENTES ARRECADADORES	432.019,42D		20.131,20C	411.888,22D
1.1.2.1.1.01.01	= AGENTES ARRECADADORES.	432.019,42D		20.131,20C	411.888,22D
1.1.2.1.2.00.00	FORNECIMENTOS A RECEBER	12.092.040,87D		21.115,00C	12.070.925,87D
1.1.2.1.2.01.00	DEVEDORES PELA PRESTACAO DE	12.610.326,45D		21.115,00C	12.589.211,45D
1.1.2.1.2.01.01	= SERVICOS - FATURADOS	12.610.326,45D		21.115,00C	12.589.211,45D
1.1.2.1.2.90.00	* = PROVISAO PARA DEVEDORES	518.285,58C			518.285,58C
1.1.2.1.9.00.00	CREDITOS DIVERSOS A RECEBER	2.163.561,62D		470.752,82C	1.692.808,80D
1.1.2.1.9.10.00	= VALOR RETIDOS EM GARANTIA	43.512,24D		43.512,24C	
1.1.2.1.9.11.00	= VALOR QUITADO DE FGTS A ID	1.663.453,52D			1.663.453,52D
1.1.2.1.9.13.00	= INSS A COMPENSAR - DEBITO	431.390,16D		431.390,16C	
1.1.2.1.9.13.03	= INSS COMPENSAR DEBITO FPE/	143.581,70D		143.581,70C	
1.1.2.1.9.13.99	= OUTROS INSS A COMPENSAR DE	287.808,46D		287.808,46C	
1.1.2.1.9.99.00	= OUTROS CREDITOS A RECEBER	25.205,70D		4.149,58D	29.355,28D
1.1.2.2.0.00.00	DEVEDORES - ENTIDADES E AGEN	3.400.390,64D		61.705,61D	3.462.096,25D
1.1.2.2.9.00.00	DIVERSOS RESPONSAVEIS	3.400.390,64D		61.705,61D	3.462.096,25D
1.1.2.2.9.01.00	= PAGAMENTOS INDEVIDOS			8.927,08D	8.927,08D

CONTA	TITULO	SALDO INICIAL	MOVIMENTO DO EXERCICIO		SALDO ATUAL
			NO MES	ATE O MES	
1.1.2.2.9.07.00	= RESPONSÁVEIS POR DESPESAS	711.997,49D			711.997,49D
1.1.2.2.9.11.00	= SUPRIMENTOS DE FUNDOS NAO	2.023,65D		340,61D	2.364,26D
1.1.2.2.9.12.00	= DIARIAS NAO COMPROVADAS	1.232,00D		802,25D	2.034,25D
1.1.2.2.9.15.00	= RESPONSABILIDADE EM APURAC	90,26D		51.665,67D	51.755,93D
1.1.2.2.9.18.00	= BANCOS - SALDO A REGULARIZ	2.677.670,39D		30,00C	2.677.640,39D
1.1.2.2.9.99.00	= OUTRAS RESPONSABILIDADES	7.376,85D			7.376,85D
1.1.2.3.0.00.00	EMPRESIMOS E FINANCIAMENTOS	6.350.273,31D			6.350.273,31D
1.1.2.3.1.00.00	EMPRESTIMOS CONCEDIDOS	6.347.351,85D			6.347.351,85D
1.1.2.3.1.01.00	= IMOBILIARIOS	6.251.512,02D			6.251.512,02D
1.1.2.3.1.02.00	MOBILIARIOS	95.839,83D			95.839,83D
1.1.2.3.2.00.00	FINANCIAMENTOS CONCEDIDOS	2.921,46D			2.921,46D
1.1.2.4.0.00.00	ADIANTAMENTOS CONCEDIDOS	39.158,10D		532.749,66D	571.907,76D
1.1.2.4.3.00.00	= ADIANTAMENTO FERIAS			532.749,66D	532.749,66D
1.1.2.4.9.00.00	= ADIANTAMENTOS DIVERSOS CON	39.158,10D			39.158,10D
1.1.2.5.0.00.00	DEPOSITOS REALIZAVEIS A CURT	7.048.689,69D		5.242.522,39C	1.806.167,30D
1.1.2.5.1.00.00	RECURSOS VINCULADOS	7.048.689,69D		5.242.522,39C	1.806.167,30D
1.1.2.5.1.02.00	= DEPOSITOS JUDICIAIS	6.727.264,89D		5.345.167,82C	1.382.097,07D
1.1.2.5.1.80.00	= DEPOSITOS JUDICIAIS - OP.	321.424,80D		102.645,43D	424.070,23D
1.1.2.6.0.00.00	VALORES EM TRANSITO REALIZAV	545.777,30D		545.954,02C	176,72C
1.1.2.6.2.00.00	= ORDENS BANCARIAS EMITIDAS	545.954,02D		545.954,02C	
1.1.2.6.9.00.00	OUTROS VALORES EM TRANSITO	176,72C			176,72C
1.1.2.9.0.00.00	= OUTROS CREDITOS	180.012,21D		33.899,33C	146.112,88D
1.1.3.0.0.00.00	BENS E VALORES EM CIRCULACAO	28.766.005,84D		4.094.370,87C	24.671.634,97D
1.1.3.1.0.00.00	ESTOQUES	28.766.005,84D		4.094.370,87C	24.671.634,97D
1.1.3.1.3.00.00	BENS MOVEIS INSERVIVEIS-DEC.	17.258,95D		17.258,95C	
1.1.3.1.3.01.00	BENS MOVEIS INSERVIVEIS	17.258,95D		17.258,95C	
1.1.3.1.3.01.01	= EM PODER DA SEPLOG	17.258,95D		17.258,95C	
1.1.3.1.4.00.00	BENS PARA ALIENACAO.	19.280.902,99D			19.280.902,99D
1.1.3.1.4.02.00	* BENS IMOVEIS	19.280.902,99D			19.280.902,99D
1.1.3.1.4.02.01	TERRENOS	19.280.902,99D			19.280.902,99D
1.1.3.1.8.00.00	ESTOQUES INTERNOS ALMOXARIFA	9.467.843,90D		4.077.111,92C	5.390.731,98D
1.1.3.1.8.01.00	= MATERIAL DE CONSUMO	7.940.000,18D		4.599.771,70C	3.340.228,48D
1.1.3.1.8.02.00	= EQUIPAMENTOS E MATERIAL PE	1.527.843,72D		522.659,78D	2.050.503,50D
1.2.0.0.0.00.00	REALIZAVEL A LONGO PRAZO	4.258.659,08D		64.636,28C	4.194.022,80D
1.2.2.0.0.00.00	CREDITOS REALIZAVEIS A LONGO	4.258.659,08D		64.636,28C	4.194.022,80D
1.2.2.1.0.00.00	CREDITOS DA UNIAO,ESTADOS E	3.267.352,98D		6.555,36C	3.260.797,62D
1.2.2.1.1.00.00	DIVIDA ATIVA	3.267.352,98D		6.555,36C	3.260.797,62D
1.2.2.1.1.02.00	= DIVIDA ATIVA NAO TRIBUTARI	3.267.352,98D		6.555,36C	3.260.797,62D
1.2.2.3.0.00.00	EMPRESIMOS E FINANCIAMENTOS	676.436,05D			676.436,05D
1.2.2.3.1.00.00	EMPRESIMOS CONCEDIDOS	676.436,05D			676.436,05D
1.2.2.3.1.01.00	= IMOBILIARIOS	7.090,77D			7.090,77D
1.2.2.3.1.02.00	= MOBILIARIOS	669.345,28D			669.345,28D
1.2.2.4.0.00.00	CREDITOS A RECEBER	301.934,65D		58.080,92C	243.853,73D
1.2.2.4.9.00.00	CREDITOS DIVERSOS A RECEBER	301.934,65D		58.080,92C	243.853,73D
1.2.2.4.9.01.00	= DEBITOS DE EX-DIRIGENTES E	2.085,62D			2.085,62D
1.2.2.4.9.99.00	= OUTROS CREDITOS A RECEBER	299.849,03D		58.080,92C	241.768,11D
1.2.2.5.0.00.00	TITULOS E VALORES	12.935,40D			12.935,40D
1.2.2.5.1.00.00	ACOES	706,03D			706,03D
1.2.2.5.9.00.00	OUTROS TITULOS E VALORES	12.229,37D			12.229,37D
1.4.0.0.0.00.00	ATIVO PERMANENTE	139.528.303,28D		15.983.701,22D	155.512.004,50D
1.4.1.0.0.00.00	INVESTIMENTOS	52.935,15D			52.935,15D
1.4.1.1.0.00.00	PARTICIPACOES SOCIETARIAS	424,49D			424,49D
1.4.1.1.1.00.00	= INTEGRALIZADAS	424,49D			424,49D
1.4.1.3.0.00.00	OUTROS INVESTIMENTOS	52.510,66D			52.510,66D
1.4.1.3.9.00.00	= OUTROS INVESTIMENTOS	52.510,66D			52.510,66D
1.4.2.0.0.00.00	IMOBILIZADO	139.475.368,13D		15.983.701,22D	155.459.069,35D
1.4.2.1.0.00.00	BENS MOVEIS E IMOVEIS	143.972.196,48D		11.484.638,87D	155.456.835,35D
1.4.2.1.1.00.00	BENS IMOVEIS	48.635.497,40D		8.264.552,49D	56.900.049,89D
1.4.2.1.1.01.00	= EDIFICIOS	29.381.582,36D		4.935.984,41D	34.317.566,77D
1.4.2.1.1.03.00	= TERRENOS	3.634.932,64D			3.634.932,64D
1.4.2.1.1.06.00	= SALAS E ESCRITORIOS			543.487,70D	543.487,70D
1.4.2.1.1.08.00	= ARMAZENS E SILOS			13.980,00D	13.980,00D

CONTA	TITULO	SALDO INICIAL	MOVIMENTO DO EXERCICIO		SALDO ATUAL
			NO MES	ATE O MES	
1.4.2.1.1.80.00	= ESTUDOS E PROJETOS	310.490,74D		31.534,27D	342.025,01D
1.4.2.1.1.91.00	= OBRAS EM ANDAMENTO	12.267.183,42D		489.079,23D	12.756.262,65D
1.4.2.1.1.91.01	OBRAS EM ANDAMENTO - DERTES	7.874.808,32D		876.006,29D	8.750.814,61D
1.4.2.1.1.91.99	OBRAS EM ANDAMENTO - OUTROS	4.392.375,10D		386.927,06C	4.005.448,04D
1.4.2.1.1.93.00	= BENFEITORIAS EM IMOVEIS DE			173.877,54D	173.877,54D
1.4.2.1.1.97.00	= BENS IMOVEIS A ALIENAR	40,28D		66,50D	106,78D
1.4.2.1.1.98.00	= BENS IMOVEIS A CLASSIFICAR	2.742.973,19D		1.601.988,38D	4.344.961,57D
1.4.2.1.1.99.00	= OUTROS BENS IMOVEIS	298.294,77D		474.554,46D	772.849,23D
1.4.2.1.2.00.00	BENS MOVEIS	94.780.418,89D		3.220.169,29D	98.000.588,18D
1.4.2.1.2.02.00	AERONAVES	3.330,13D			3.330,13D
1.4.2.1.2.04.00	APARELHOS DE MEDICAO E ORIEN	2.832.570,00D		254.429,17C	2.578.140,83D
1.4.2.1.2.06.00	APARELHOS E EQUIPAMENTOS DE	2.679.117,40D		80.628,71D	2.759.746,11D
1.4.2.1.2.08.00	APARELHOS EQIP. UTENS. MEDIC	27.255.498,62D		50.788,13D	27.306.286,75D
1.4.2.1.2.10.00	APARELHOS E EQUIP. PARA ESPO	11.675,86D			11.675,86D
1.4.2.1.2.12.00	APARELHOS E UTENSILIOS DOMES	3.342.189,65D		95.194,47D	3.437.384,12D
1.4.2.1.2.14.00	ARMAMENTOS	85.552,16D		862,05C	84.690,11D
1.4.2.1.2.16.00	BANDEIRAS, FLAMULAS E INSIGN	54.826,25D		871,10C	53.955,15D
1.4.2.1.2.18.00	COLECOES E MATERIAIS BIBLIOG	1.375.615,47D		6.014,18D	1.381.629,65D
1.4.2.1.2.19.00	DISCOTECAS E FILMOTECAS	3.476,84D		133.892,00D	137.368,84D
1.4.2.1.2.20.00	EMBARCACOES	267,45D		63.448,00D	63.715,45D
1.4.2.1.2.22.00	EQUIPAMENTOS DE MANOBRA E PA	9.234,00D		7.107,12C	2.126,88D
1.4.2.1.2.24.00	EQUIPAMENTOS DE PROTECAO,SEG	98.523,82D		57.125,73D	155.649,55D
1.4.2.1.2.26.00	INSTRUMENTOS MUSICAIS E ARTI	262.710,06D		539,00C	262.171,06D
1.4.2.1.2.28.00	MAQ. E EQUIPAMENTOS DE NATUR	462.863,80D		7.182,54D	470.046,34D
1.4.2.1.2.30.00	MAQUINAS E EQUIPAMENTOS ENER	241.455,24D		56.070,00D	297.525,24D
1.4.2.1.2.32.00	MAQUINAS E EQUIPAMENTOS GRAF	9.202,39D		9.264,00D	18.466,39D
1.4.2.1.2.33.00	EQUIPAMENTOS PARA AUDIO, VID	274.975,43D		111.645,59D	386.621,02D
1.4.2.1.2.34.00	MAQUINAS UTENSILIOS E EQUIPA	5.501.836,13D		3.062.472,66C	2.439.363,47D
1.4.2.1.2.35.00	EQUIPAMENTOS DE PROCESSAMENT	19.977.249,20D		2.330.714,11D	22.307.963,31D
1.4.2.1.2.36.00	MAQUINAS, INSTALACOES E UTEN	1.354.119,07D		22.234,43C	1.331.884,64D
1.4.2.1.2.38.00	MAQUINAS FERRAMENTAS E UTENS	1.262.904,25D		11.788,50D	1.274.692,75D
1.4.2.1.2.39.00	EQUIPAMENTOS E UTENS. HIDRAU	52.228,24D		13.093,20D	65.321,44D
1.4.2.1.2.40.00	MAQUINAS E EQUIP.AGRICOLAS E	3.824.584,92D		17.481,99D	3.842.066,91D
1.4.2.1.2.42.00	MOBILIARIO EM GERAL	3.763.742,47D		1.427.802,90D	5.191.545,37D
1.4.2.1.2.44.00	BRAS DE ARTES E PECAS PARA E	239.787,18D		554,20C	239.232,98D
1.4.2.1.2.46.00	SEMOVENTES EEQUIPAMENTOS DE	35.970,41D		495,19C	35.475,22D
1.4.2.1.2.48.00	VEICULOS DIVERSOS	406.411,05D		24.631,70C	381.779,35D
1.4.2.1.2.51.00	PECAS NAO INCORPORAVEIS A IM	7.316,37D		64.280,21D	71.596,58D
1.4.2.1.2.52.00	VEICULOS DE TRACAO MECANICA	16.251.923,45D		30.034,13C	16.221.889,32D
1.4.2.1.2.57.00	ACESSORIOS PARA AUTOMOVEIS	32.159,38D		19.767,45D	51.926,83D
1.4.2.1.2.60.00	EQUIPAMENTOS PECAS E ACESSOR			6.936,00D	6.936,00D
1.4.2.1.2.83.00	EQUIP. E SIST.PROTECAO E VIG	2.045,57D			2.045,57D
1.4.2.1.2.87.00	MATERIAL DE USO DURADOURO			718,50D	718,50D
1.4.2.1.2.91.00	BENS MOVEIS A ALIENAR	1.270.365,39D			1.270.365,39D
1.4.2.1.2.93.00	= BENS EM PODER DE OUTRA UNI	343.392,52D		2.073.499,16D	2.416.891,68D
1.4.2.1.2.97.00	MULTAS, JUROS E CORRECAO MON	2.569,28D			2.569,28D
1.4.2.1.2.98.00	RESTOS A PAGAR	6.266,60D			6.266,60D
1.4.2.1.2.99.00	OUTROS EQUIPAMENTOS E MATERI	1.442.462,84D		12.935,33C	1.429.527,51D
1.4.2.1.4.00.00	BENS MOVEIS DE NATUREZA INDU	556.280,19D		82,91C	556.197,28D
1.4.2.1.4.01.00	MOVEIS E UTENSILIOS	556.252,71D		82,91C	556.169,80D
1.4.2.1.4.03.00	FERRAMENTAS	27,48D			27,48D
1.4.2.3.0.00.00	BENS INTANGIVEIS	706.422,48D		704.188,48C	2.234,00D
1.4.2.3.6.00.00	= CONCESSAO DIR.USO COMUNIC.	697.496,23D		697.496,23C	
1.4.2.3.7.00.00	DIREITO DE USO DE TELEFONE	8.926,25D		6.692,25C	2.234,00D
1.4.2.3.7.01.00	= LINHA TELEFONICA	8.926,25D		6.692,25C	2.234,00D
1.4.2.9.0.00.00	* = DEPRECIACOES, AMORTIZACO	5.203.250,83C		5.203.250,83D	
1.9.0.0.0.00.00	ATIVO COMPENSADO	450.947.474,26D		7418.096.590,18D	7869.044.064,44D
1.9.1.0.0.00.00	EXECUCAO ORCAMENTARIA DA REC			240.555.160,00D	240.555.160,00D
1.9.1.1.0.00.00	ARRECADACAO ORCAMENTARIA-NAT			240.555.160,00D	240.555.160,00D
1.9.1.1.1.00.00	= RECEITA A REALIZAR			70.867.142,39D	70.867.142,39D
1.9.1.1.4.00.00	= RECEITA REALIZADA			169.688.017,61D	169.688.017,61D
1.9.1.2.1.01.00	= ARRECADACAO REALIZADA POR			169.710.915,24D	169.710.915,24D

CONTA	TITULO	SALDO INICIAL	MOVIMENTO DO EXERCICIO		SALDO ATUAL
			NO MES	ATE O MES	
1.9.1.2.1.99.00	* OUTRAS ARRECADACOES			169.710.915,24C	169.710.915,24C
1.9.2.0.0.00.00	EXECUCAO ORCAMENTARIA DA DES	43.805.494,17D		1873.763.533,52D	1917.569.027,69D
1.9.2.1.0.00.00	DOTACAO ORCAMENTARIA			806.524.201,00D	806.524.201,00D
1.9.2.1.1.00.00	DOTACAO INICIAL			757.565.681,00D	757.565.681,00D
1.9.2.1.1.01.00	= CREDITO INICIAL - LEI ORCA			757.565.681,00D	757.565.681,00D
1.9.2.1.2.00.00	DOTACAO SUPLEMENTAR			248.435.022,10D	248.435.022,10D
1.9.2.1.2.02.00	= SUPERAVIT FINANCEIRO			36.331.748,00D	36.331.748,00D
1.9.2.1.2.05.00	= ANULACAO TOTAL OU PARCIAL			212.103.274,10D	212.103.274,10D
1.9.2.1.3.00.00	DOTACAO ESPECIAL			18.618.078,00D	18.618.078,00D
1.9.2.1.3.02.00	= SUPERAVIT FINANCEIRO			906.912,00D	906.912,00D
1.9.2.1.3.03.00	= ANULACAO TOTAL OU PARCIAL			17.561.166,00D	17.561.166,00D
1.9.2.1.3.05.00	= CREDITO REABERTO NO EXERCI			150.000,00D	150.000,00D
1.9.2.1.5.00.00	* = CANCELAMENTO DE DOTACAO			218.094.580,10C	218.094.580,10C
1.9.2.1.9.01.01	= ACRESCIIMO			25.088.783,00D	25.088.783,00D
1.9.2.1.9.01.09	* = REDUCAO			25.088.783,00C	25.088.783,00C
1.9.2.1.9.03.01	= ACRESCIIMO			39.482.513,24D	39.482.513,24D
1.9.2.1.9.03.09	* = REDUCAO			39.482.513,24C	39.482.513,24C
1.9.2.2.0.00.00	MOVIMENTO DE CREDITO			2.437.056,00D	2.437.056,00D
1.9.2.2.2.00.00	PROVISAO			2.437.056,00D	2.437.056,00D
1.9.2.2.2.01.00	= PROVISAO RECEBIDA			2.437.056,00D	2.437.056,00D
1.9.2.4.0.00.00	EXECUCAO DA DESPESA			564.027.555,14D	564.027.555,14D
1.9.2.4.1.00.00	EMPENHO DA DESPESA			564.027.555,14D	564.027.555,14D
1.9.2.4.1.01.00	EMPENHO POR EMISSAO			564.027.555,14D	564.027.555,14D
1.9.2.4.1.01.01	= EMISSAO DE EMPENHO			502.902.765,55D	502.902.765,55D
1.9.2.4.1.01.02	= REFORCO DE EMPENHO			128.978.068,98D	128.978.068,98D
1.9.2.4.1.01.09	* = ANULACAO DE EMPENHO			67.853.279,39C	67.853.279,39C
1.9.2.4.5.01.00	= EMPENHOS LIQUIDADOS A APRO			16.872.314,39D	16.872.314,39D
1.9.2.4.5.99.00	* OUTROS VALORES A APROPRIAR			16.872.314,39C	16.872.314,39C
1.9.2.5.0.00.00	CONTROLE DA DESPESA ORCAMENT	43.805.494,17D		500.774.721,38D	544.580.215,55D
1.9.2.5.1.00.00	DESPESA ORCAMENTARIA LIQUIDA	43.805.494,17D		500.774.721,38D	544.580.215,55D
1.9.2.5.1.01.00	DESPESA ORCAMENTARIA LIQUIDA	43.805.494,17D		500.774.721,38D	544.580.215,55D
1.9.2.5.1.01.01	= DESPESA LIQUIDADADA DO EXERC			473.103.034,53D	473.103.034,53D
1.9.2.5.1.01.02	= DESPESA PROCESSADA DE EXER			27.671.686,85D	27.671.686,85D
1.9.2.5.1.01.03	= DESPESA LIQUIDADADA A PAGAR	43.805.494,17D			43.805.494,17D
1.9.3.0.0.00.00	EXECUCAO DE PROGRAMACAO FINA	106.529.655,94D		3415.343.563,50D	3521.873.219,44D
1.9.3.1.0.00.00	COTAS DE DESPESA			923.580.556,73D	923.580.556,73D
1.9.3.1.1.00.00	COTAS DE DESPESA ORCAMENTARI			807.424.697,00D	807.424.697,00D
1.9.3.1.1.01.00	= COTAS DE DESPESA AUTORIZAD			1052.144.620,10D	1052.144.620,10D
1.9.3.1.1.09.00	* = ANULACAO DA COTA DE DESP			244.719.923,10C	244.719.923,10C
1.9.3.1.2.00.00	COTAS DE DESPESA EXTRA-ORCAM			48.856,73D	48.856,73D
1.9.3.1.2.02.00	COTAS DE RESTITUICAO DE RECE			48.856,73D	48.856,73D
1.9.3.1.2.02.03	= COTA DE RESTITUICAO UTILIZ			21.490,58D	21.490,58D
1.9.3.1.2.02.06	= COTAS DE DEP.DIV.ORIGENS U			27.366,15D	27.366,15D
1.9.3.1.2.02.07	= CONTRIBUINTES BENEFICIADOS			22.897,63D	22.897,63D
1.9.3.1.2.02.99	* OUTRAS COTAS DE RESTITUICA			22.897,63C	22.897,63C
1.9.3.1.9.00.00	COTA AUTORIZADA DECRETO			116.107.003,00D	116.107.003,00D
1.9.3.1.9.09.00	= PREVISAO DE PROGRAMAÇÃO FI			116.107.003,00D	116.107.003,00D
1.9.3.2.0.00.00	DISPONIBILIDADES FINANCEIRAS			30.355.441,98C	30.355.441,98C
1.9.3.2.9.00.00	OUTRAS DISPONIBILIDADES FINA			30.355.441,98C	30.355.441,98C
1.9.3.2.9.02.00	DISPONIBILIDADES POR FONTE D			30.355.441,98C	30.355.441,98C
1.9.3.4.0.00.00	CREDORES POR EMPENHO			1671.868.629,00D	1671.868.629,00D
1.9.3.4.1.00.00	= VALORES COMPROMETIDOS			564.027.555,14D	564.027.555,14D
1.9.3.4.3.00.00	CONTROLE DE COMPROMISSOS PAG			601.552.266,88D	601.552.266,88D
1.9.3.4.3.01.00	= CONTROLE DE PAGAMENTOS POR			413.988.362,25D	413.988.362,25D
1.9.3.4.3.02.00	= CONTROLE DE DEPOSITOS			78.078.687,54D	78.078.687,54D
1.9.3.4.3.04.00	= RESTOS A PAGAR			58.912.764,73D	58.912.764,73D
1.9.3.4.3.05.00	= PAGTO DE CONSIGNACOES			35.055.048,71D	35.055.048,71D
1.9.3.4.3.12.00	= TRANSFERENCIA AO FUNPES			15.190.365,04D	15.190.365,04D
1.9.3.4.3.15.00	= PGTO CONSIGNACAO EXERC. AN			327.038,61D	327.038,61D
1.9.3.4.4.00.00	CONTROLE COMPROMISSOS PAGOS			506.288.806,98D	506.288.806,98D
1.9.3.4.4.01.00	= CONTROLE COMP.PAGOS P/FONT			412.320.993,54D	412.320.993,54D

CONTA	TITULO	SALDO INICIAL	MOVIMENTO DO EXERCICIO		SALDO ATUAL
			NO MES	ATE O MES	
1.9.3.4.4.04.00	= CONTROLE DE PAGAMENTO REST			58.912.764,73D	58.912.764,73D
1.9.3.4.4.05.00	= CONTROLE COMP.PAGOS P/P TRE			35.055.048,71D	35.055.048,71D
1.9.3.5.0.00.00	RECURSOS ARRECADADOS			169.733.812,87D	169.733.812,87D
1.9.3.5.1.00.00	RECEITA LIQUIDA ORCAMENTARIA			169.733.812,87D	169.733.812,87D
1.9.3.5.1.01.00	RECEITA BRUTA			169.710.915,24D	169.710.915,24D
1.9.3.5.1.09.00	DEDUCOES DA RECEITA			22.897,63D	22.897,63D
1.9.3.5.1.09.01	= RESTITUICOES DE RECEITA			22.897,63D	22.897,63D
1.9.3.8.0.00.00	CONTROLE DE COTA FINANCEIRA	106.462.582,49D		680.395.168,13D	786.857.750,62D
1.9.3.8.5.00.00	CONTROLE DE TRANSFERENCIA FI	106.462.582,49D		680.395.168,13D	786.857.750,62D
1.9.3.8.5.01.00	TRANSFERENCIA FINANCEIRA CON			19.235.861,47D	19.235.861,47D
1.9.3.8.5.01.01	= DO EXERCICIO			19.210.697,93D	19.210.697,93D
1.9.3.8.5.01.02	= RESTOS A PAGAR			25.163,54D	25.163,54D
1.9.3.8.5.02.00	TRANSFERENCIA FINANCEIRA REC	106.462.582,49D		392.952.007,55D	499.414.590,04D
1.9.3.8.5.02.01	= DO EXERCICIO			350.668.220,82D	350.668.220,82D
1.9.3.8.5.02.02	= RESTOS A PAGAR			42.283.786,73D	42.283.786,73D
1.9.3.8.5.02.03	= SALDO DE EXERCICIO ANTERIO	106.462.582,49D			106.462.582,49D
1.9.3.8.5.03.00	RECURSOS DE RECEITAS PROPRIA			268.197.135,78D	268.197.135,78D
1.9.3.8.5.03.01	= DO EXERCICIO			264.953.829,37D	264.953.829,37D
1.9.3.8.5.03.02	= RESTOS A PAGAR			3.243.306,41D	3.243.306,41D
1.9.3.8.5.04.00	SALDO A AJUSTAR DE TR.FINANC			10.163,33D	10.163,33D
1.9.3.8.5.04.03	= APLICACAO			10.163,33D	10.163,33D
1.9.3.9.0.00.00	OUTRAS PROGRAMACOES	67.073,45D		120.838,75D	187.912,20D
1.9.3.9.3.00.00	OB A EMITIR	67.073,45D		57.722,25C	9.351,20D
1.9.3.9.3.01.00	= OB A EMITIR DA CTC P/ CTU	67.073,45D		58.346,25C	8.727,20D
1.9.3.9.3.02.00	= OB A EMITIR DA CONTA C/UNI			624,00D	624,00D
1.9.3.9.9.00.00	PROGRAMACOES DIVERSAS			178.561,00D	178.561,00D
1.9.3.9.9.01.00	COTA FINANCEIRA			178.561,00D	178.561,00D
1.9.3.9.9.01.01	= COTA DE DESPESA LIBERADA			178.561,00D	178.561,00D
1.9.4.0.0.00.00	CONTROLES ESPECIFICOS			1481.504.676,26D	1481.504.676,26D
1.9.4.4.0.00.00	CONTROLE DE RENDIMENTOS S/AP			13.189.537,86D	13.189.537,86D
1.9.4.4.1.00.00	= RENDIM.APLIC.FINANC.RECURS			826.904,20D	826.904,20D
1.9.4.4.4.00.00	= RENDIMENTOS S/APLIC.FINANC			12.006.388,90D	12.006.388,90D
1.9.4.4.5.00.00	= REND.APLIC.FINAC.-BANCO BR			356.244,76D	356.244,76D
1.9.4.8.0.00.00	CONTROLE DE RESERVA ORCAMENT			1468.315.138,40D	1468.315.138,40D
1.9.4.8.1.00.00	DOTACAO AUTORIZADA COM DESTA			807.424.697,00D	807.424.697,00D
1.9.4.8.1.01.00	DOTACAO AUTORIZADA			805.166.201,00D	805.166.201,00D
1.9.4.8.1.01.02	= CREDITO INICIAL LOA			757.565.681,00D	757.565.681,00D
1.9.4.8.1.01.03	= CREDITO SUPLEMENTAR POR AN			212.103.274,10D	212.103.274,10D
1.9.4.8.1.01.04	= CREDITO ESPECIAL POR ANULA			17.561.166,00D	17.561.166,00D
1.9.4.8.1.01.07	= CRED.SUPL.POR SUPERAVIT FI			37.238.660,00D	37.238.660,00D
1.9.4.8.1.01.09	= ALTERACAO DO QDD POR ACRES			25.088.783,00D	25.088.783,00D
1.9.4.8.1.01.10	= ALTERACAO DO PI POR ACRES			39.482.513,24D	39.482.513,24D
1.9.4.8.1.01.11	= REABERTURA DE CRÉDITO ESPE			150.000,00D	150.000,00D
1.9.4.8.1.01.95	* = ALTERACAO DO PI POR REDU			39.482.513,24C	39.482.513,24C
1.9.4.8.1.01.96	* = ALTERACAO DO QDD POR RED			25.088.783,00C	25.088.783,00C
1.9.4.8.1.01.99	* = BLOQUEIO POR CANCEL.OU A			219.452.580,10C	219.452.580,10C
1.9.4.8.1.02.00	DESTAQUE			2.258.496,00D	2.258.496,00D
1.9.4.8.1.02.01	* = DESTAQUE CONCEDIDO			178.560,00C	178.560,00C
1.9.4.8.1.02.02	= DESTAQUE RECEBIDO			2.437.056,00D	2.437.056,00D
1.9.4.8.2.00.00	RESERVA REALIZADA POR PROCES			2.287,80D	2.287,80D
1.9.4.8.2.01.00	= RESERVA REALIZADA POR PROC			2.287,80D	2.287,80D
1.9.4.8.3.00.00	CONTROLE DE RESERVA POR COTA			660.888.153,60D	660.888.153,60D
1.9.4.8.3.01.00	= COTA LIBERADA			660.888.153,60D	660.888.153,60D
1.9.5.0.0.00.00	EXECUCAO DE RESTOS A PAGAR	34.512.219,68D		84.083.987,78D	118.596.207,46D
1.9.5.1.0.00.00	= INSCRICAO DE RESTOS A PAGA	34.512.219,68D			34.512.219,68D
1.9.5.4.0.00.00	= INSCRICAO DE RAP N. PROC.			90.924.520,61D	90.924.520,61D
1.9.5.9.0.00.00	* = CANCELAMENTO DE RESTOS A			6.840.532,83C	6.840.532,83C
1.9.7.0.0.00.00	CONTROLE DE DISPONIBILIDADES	92.168.146,37D		57.513.454,38D	149.681.600,75D
1.9.7.1.0.00.00	RECURSOS DA CONTA UNICA	92.168.146,37D		57.513.454,38D	149.681.600,75D
1.9.7.1.1.00.00	CONTA UNICA	80.561.603,90D		47.483.621,35D	128.045.225,25D
1.9.7.1.1.01.00	CTU	80.561.603,90D		47.483.621,35D	128.045.225,25D
1.9.7.1.1.01.01	= RECURSOS NA CONTA CORRENTE	4.157.241,46D		5.072.713,55D	9.229.955,01D

CONTA	TITULO	SALDO INICIAL	MOVIMENTO DO EXERCICIO		SALDO ATUAL
			NO MES	ATE O MES	
1.9.7.1.1.01.02	= RECURSOS NA APLICACAO FINA	76.404.362,44D		42.410.907,80D	118.815.270,24D
1.9.7.1.2.00.00	CONTA D	11.606.542,47D		10.029.833,03D	21.636.375,50D
1.9.7.1.2.01.00	CTD	11.606.542,47D		10.029.833,03D	21.636.375,50D
1.9.7.1.2.01.01	= RECURSOS NA CONTA CORRENTE			4.638.709,87D	4.638.709,87D
1.9.7.1.2.01.02	= RECURSOS NA APLICACAO FINA			16.997.655,63D	16.997.655,63D
1.9.7.1.2.01.09	= DISPONIBILIDADE CTC/CTD PO	11.606.542,47D		11.606.532,47C	10,00D
1.9.8.0.0.00.00	INGRESSOS CONTROLADOS	484.012,15D		147.853.709,23D	148.337.721,38D
1.9.8.2.0.00.00	VALORES, DEPOSITOS E OBRIGAC	484.012,15D		147.853.709,23D	148.337.721,38D
1.9.8.2.1.00.00	= CONTROLE DE APROP. DE SEGU			7.418.095,51D	7.418.095,51D
1.9.8.2.5.00.00	CONTROLE DE RETENCAO DE TRIB	484.012,15D		2.780.667,65D	3.264.679,80D
1.9.8.2.5.01.00	INSS	176.971,89D		1.040.436,29D	1.217.408,18D
1.9.8.2.5.01.01	= RETIDO NO EXERCICIO POR CN			1.101.295,10D	1.101.295,10D
1.9.8.2.5.01.02	= RETIDO EM EXERCICIOS ANTER	176.971,89D		60.858,81C	116.113,08D
1.9.8.2.5.02.00	ISS	89.968,04D		463.243,79D	553.211,83D
1.9.8.2.5.02.01	= RETIDO NO EXERCICIO POR CN			486.018,05D	486.018,05D
1.9.8.2.5.02.02	= RETIDO EM EXERCICIOS ANTER	89.968,04D		22.774,26C	67.193,78D
1.9.8.2.5.05.00	IRRF PF/PJ	121.299,89D		495.033,04D	616.332,93D
1.9.8.2.5.05.01	= RETIDO NO EXERCICIO POR CN			526.228,13D	526.228,13D
1.9.8.2.5.05.02	= RETIDO EM EXERCICIOS ANTER	121.299,89D		31.195,09C	90.104,80D
1.9.8.2.5.06.00	INSS DE PRECATORIO	5,54D			5,54D
1.9.8.2.5.06.02	RETIDO EM EXERCICIO ANTERIOR	5,54D			5,54D
1.9.8.2.5.99.00	OUTRAS RETENCOES	95.766,79D		781.954,53D	877.721,32D
1.9.8.2.5.99.01	= RETIDO NO EXERCICIO POR CN			790.115,21D	790.115,21D
1.9.8.2.5.99.02	= RETIDO EM EXERCICIOS ANTER	95.766,79D		8.160,68C	87.606,11D
1.9.8.2.6.00.00	DESPESAS PESSOAL POR MES/ANO			128.139.993,07D	128.139.993,07D
1.9.8.2.6.01.00	= DESPESA DE PESSOAL DE EXER			635.392,96D	635.392,96D
1.9.8.2.6.02.00	= DESPESA DE PESSOAL DO EXER			127.504.600,11D	127.504.600,11D
1.9.8.2.7.00.00	CONTROLE DE IRRF			9.505.830,92D	9.505.830,92D
1.9.8.2.7.03.00	DESPESA COM IRRF - SERVIDORE			8.979.602,79D	8.979.602,79D
1.9.8.2.7.03.01	PODER EXECUTIVO - EXCETO EDU			8.979.602,79D	8.979.602,79D
1.9.8.2.7.04.00	DESPESAS COM IRRF - PF/PJ			526.228,13D	526.228,13D
1.9.8.2.7.04.01	PODER EXECUTIVO - EXC. EDUC.			444.858,09D	444.858,09D
1.9.8.2.7.04.02	OUTROS PODERES			81.370,04D	81.370,04D
1.9.8.2.9.00.00	= VALORES DE CONSIGNACOES CL			9.122,08D	9.122,08D
1.9.9.0.0.00.00	COMPENSACOES ATIVAS DIVERSAS	173.447.945,95D		117.478.505,51D	290.926.451,46D
1.9.9.1.0.00.00	RESPONSABILIDADE POR TITULOS	1.133.698,99D		30.061,13D	1.163.760,12D
1.9.9.1.1.00.00	DE TERCEIROS	939.588,86D		63.575,84D	1.003.164,70D
1.9.9.1.1.01.00	= EM CAUCAO	939.546,47D		63.575,84D	1.003.122,31D
1.9.9.1.1.99.00	= OUTRAS RESPONSABILIDADES	42,39D			42,39D
1.9.9.1.2.00.00	COM TERCEIROS	194.110,13D		33.514,71C	160.595,42D
1.9.9.1.2.06.00	= SUPRIMENTO DE FUNDOS	791,92D		27.230,00D	28.021,92D
1.9.9.1.2.08.00	= DIARIAS	191.363,68D		59.731,22C	131.632,46D
1.9.9.1.2.10.00	= PASSAGENS	1.954,53D		1.013,49C	941,04D
1.9.9.2.0.00.00	COMODATO DE BENS	343.392,52D		2.073.499,16D	2.416.891,68D
1.9.9.2.2.00.00	= CONCEDIDOS	343.392,52D		2.073.499,16D	2.416.891,68D
1.9.9.5.0.00.00	GARANTIAS DE VALORES	32.640.583,36D		317.119,98D	32.957.703,34D
1.9.9.5.2.00.00	FIANCAS	32.630.880,16D		2.944,45D	32.633.824,61D
1.9.9.5.2.02.00	RECEBIDAS	32.630.880,16D		2.944,45D	32.633.824,61D
1.9.9.5.2.02.01	= NO PAIS	32.630.880,16D		2.944,45D	32.633.824,61D
1.9.9.5.5.00.00	SEGUROS	9.703,20D		314.175,53D	323.878,73D
1.9.9.5.5.01.00	RECEBIDOS	9.703,20D		314.175,53D	323.878,73D
1.9.9.5.5.01.01	= NO PAIS	9.703,20D		314.175,53D	323.878,73D
1.9.9.7.0.00.00	DIREITOS E OBRIGACOES CONTRA	138.270.323,41D		114.619.650,36D	252.889.973,77D
1.9.9.7.1.00.00	DE TERCEIROS	101.309.716,73D		66.256.846,99D	167.566.563,72D
1.9.9.7.1.01.00	= CONTRATOS DE SEGUROS	5.026,63D			5.026,63D
1.9.9.7.1.02.00	CONTRATOS DE SERVICOS	43.487.624,32D		10.119.724,99D	53.607.349,31D
1.9.9.7.1.02.01	= CONTRATOS DE SERVICOS - PE	384.766,82D		24.181,30C	360.585,52D
1.9.9.7.1.02.02	= CONTRATOS DE SERVICOS - PE	41.371.839,40D		9.276.973,93D	50.648.813,33D
1.9.9.7.1.02.03	= CONTRATOS DE CONSULTORIA	1.731.018,10D		866.932,36D	2.597.950,46D
1.9.9.7.1.03.00	= CONTRATOS DE ALUGUEIS	453.433,79D		1.036.928,32D	1.490.362,11D
1.9.9.7.1.04.00	= CONTRATOS DE FORNECIMENTO	5.272.094,28D		1.560.913,39D	6.833.007,67D
1.9.9.7.1.06.00	= CONTRATOS DE OBRAS	45.903.154,47D		53.539.280,29D	99.442.434,76D

CONTA	TITULO	SALDO INICIAL	MOVIMENTO DO EXERCICIO		SALDO ATUAL
			NO MES	ATE O MES	
1.9.9.7.1.07.00	CONTRATOS DE OPERACOES DE CR	6.188.383,24D			6.188.383,24D
1.9.9.7.1.07.03	= JUROS E ENCARGOS DA DIVIDA	2.868.470,36D			2.868.470,36D
1.9.9.7.1.07.05	= ATUALIZACAO MONETARIA DA D	3.319.912,88D			3.319.912,88D
1.9.9.7.2.00.00	COM TERCEIROS	1.238.102,35D		3.760.174,50D	4.998.276,85D
1.9.9.7.2.01.00	= CONTRATOS DE SEGUROS	117.638,71D		30.662,22D	148.300,93D
1.9.9.7.2.02.00	= CONTRATOS DE SERVICOS	1.079.392,79D		3.729.512,28D	4.808.905,07D
1.9.9.7.2.03.00	= CONTRATOS DE ALUGUEIS	1.228,00D			1.228,00D
1.9.9.7.2.05.00	= CONTRATOS DE EMPRESTIMOS E	39.842,85D			39.842,85D
1.9.9.7.4.00.00	CONVENIOS (EXCETO PESSOAL)	33.435.218,21D		44.159.629,25D	77.594.847,46D
1.9.9.7.4.01.00	DE TERCEIROS	7.302.123,56D		9.434.475,24D	16.736.598,80D
1.9.9.7.4.01.01	= A RECEBER	1.585.158,82D		927.735,58C	657.423,24D
1.9.9.7.4.01.02	= A COMPROVAR	5.160.465,88D		6.245.497,81D	11.405.963,69D
1.9.9.7.4.01.03	= VALORES FIRMADOS			3.432.785,29D	3.432.785,29D
1.9.9.7.4.01.05	= A APROVAR	517.238,60D		112.521,31C	404.717,29D
1.9.9.7.4.01.06	= APROVADO	39.260,26D		496.449,03D	535.709,29D
1.9.9.7.4.01.13	= CANCELADO			300.000,00D	300.000,00D
1.9.9.7.4.02.00	COM TERCEIROS	26.133.094,65D		34.725.154,01D	60.858.248,66D
1.9.9.7.4.02.01	= A LIBERAR	9.054.012,86D		15.780.361,94D	24.834.374,80D
1.9.9.7.4.02.02	= A COMPROVAR	10.566.359,88D		18.606.907,69D	29.173.267,57D
1.9.9.7.4.02.05	= A APROVAR	2.915.312,91D		130.000,00C	2.785.312,91D
1.9.9.7.4.02.06	= APROVADO	3.597.409,00D		417.884,38D	4.015.293,38D
1.9.9.7.4.02.09	= INADIMPLENTE			50.000,00D	50.000,00D
1.9.9.7.6.00.00	TRANSFERENCIAS	2.058.300,00D			2.058.300,00D
1.9.9.7.6.01.00	DO FUNCITEC PARA O BANDES	2.058.300,00D			2.058.300,00D
1.9.9.7.6.01.01	= A COMPROVAR	2.058.300,00D			2.058.300,00D
1.9.9.7.7.00.00	CONVENIOS DE PESSOAL	228.986,12D		442.999,62D	671.985,74D
1.9.9.7.7.01.00	PESSOAL CEDIDO	36.801,00D			36.801,00D
1.9.9.7.7.01.01	= VALOR A RECEBER	36.801,00D			36.801,00D
1.9.9.7.7.02.00	PESSOAL REQUISITADO	192.185,12D		442.999,62D	635.184,74D
1.9.9.7.7.02.01	= VALOR A PAGAR			334.789,40D	334.789,40D
1.9.9.7.7.02.02	= VALOR PAGO	192.185,12D		108.210,22D	300.395,34D
1.9.9.8.0.00.00	AUXILIOS, CONTRIBUICOES E SU	962.465,34D		345.000,00D	1.307.465,34D
1.9.9.8.7.00.00	PARA TERCEIROS	962.465,34D		345.000,00D	1.307.465,34D
1.9.9.8.7.03.00	= A LIBERAR	229.365,00D			229.365,00D
1.9.9.8.7.04.00	= A COMPROVAR	733.100,34D		345.000,00D	1.078.100,34D
1.9.9.9.0.00.00	OUTRAS COMPENSACOES	97.482,33D		93.174,88D	190.657,21D
1.9.9.9.1.00.00	BENS E VALORES EM TRANSITO	74.084,73D			74.084,73D
1.9.9.9.1.02.00	VEICULOS EM DEPOSITO	74.084,73D			74.084,73D
1.9.9.9.1.02.01	= VEICULOS EM ALIENACAO	74.084,73D			74.084,73D
1.9.9.9.2.00.00	IMPORTACOES EM ANDAMENTO			93.174,88D	93.174,88D
1.9.9.9.2.02.00	= IMPORTACOES DE BENS			93.174,88D	93.174,88D
1.9.9.9.5.00.00	= PAGTO DE IRRF-CTD BANCO BR	22.484,46D			22.484,46D
1.9.9.9.6.00.00	= TRANSF. CONSIGNACOES A CLA	913,14D			913,14D
2.0.0.0.0.00.00	PASSIVO	747.625.997,92C	16.487.871,67C	7482.409.599,22C	8230.035.597,14C
2.1.0.0.0.00.00	PASSIVO CIRCULANTE	114.152.553,50C		48.132.167,30C	162.284.720,80C
2.1.1.0.0.00.00	DEPOSITOS	39.119.550,92C		2.755.994,37C	41.875.545,29C
2.1.1.1.0.00.00	CONSIGNACOES	3.417.997,36C		1.958.052,24D	1.459.945,12C
2.1.1.1.1.00.00	PREVIDENCIA SOCIAL	439.493,49C		25.016,30D	414.477,19C
2.1.1.1.1.01.00	INSS	192.412,37C		20.766,91D	171.645,46C
2.1.1.1.1.01.01	= INSS - DO EXERCICIO			6.471,97C	6.471,97C
2.1.1.1.1.01.02	= INSS - EXERCICIOS ANTERIORES	15.640,91C		1.087,74D	14.553,17C
2.1.1.1.1.01.05	= INSS PRECATORIOS - EXERCIC	5,54C			5,54C
2.1.1.1.1.01.08	= INSS - SERV. DE TERCEIROS			71.824,34C	71.824,34C
2.1.1.1.1.01.09	INSS-SERV. DE TERCEIROS-EXER	176.765,92C		97.975,48D	78.790,44C
2.1.1.1.1.02.00	FUNPES - FUNDO FINANCEIRO	239.966,61C		5.104,29D	234.862,32C
2.1.1.1.1.02.02	FUNPES - FUNDO FINANCEIRO -	239.966,61C		5.104,29D	234.862,32C
2.1.1.1.1.03.00	FUNPES - FUNDO PREVIDENCIARI	0,30C			0,30C
2.1.1.1.1.03.02	= FUNPES - FUNDO PREVID.- EX	0,30C			0,30C
2.1.1.1.1.04.00	SISTEMA DE PREVIDENCIA COMPL	7.114,21C		854,90C	7.969,11C
2.1.1.1.1.04.01	= SIST.PREV. COMPLEMENTAR -			854,90C	854,90C
2.1.1.1.1.04.02	SIST.PREV. COMPLEMENTAR - EX	7.114,21C			7.114,21C
2.1.1.1.2.00.00	PENSAO ALIMENTICIA	1.134.321,44C		1.119.846,82D	14.474,62C

CONTA	TITULO	SALDO INICIAL	MOVIMENTO DO EXERCICIO		SALDO ATUAL
			NO MES	ATE O MES	
2.1.1.1.2.01.00	PENSAO ALIMENTICIA	1.134.321,44C		1.119.846,82D	14.474,62C
2.1.1.1.2.01.01	= PENSAO ALIMENTICIA - DO EX			11.548,13C	11.548,13C
2.1.1.1.2.01.02	= PENSAO ALIMENTICIA - EXERC	1.134.321,44C		1.131.394,95D	2.926,49C
2.1.1.1.3.00.00	TESOURO NACIONAL	95.766,79C		49.563,74D	46.203,05C
2.1.1.1.3.03.00	IMPOSTOS E CONTRIBUICOES DIV	95.766,79C		49.563,74D	46.203,05C
2.1.1.1.3.03.01	COFINS - DO EXERCICIO			25.512,98C	25.512,98C
2.1.1.1.3.03.02	PIS/PASEP - DO EXERCICIO			5.656,99C	5.656,99C
2.1.1.1.3.03.03	CONTRIBUICAO SOCIAL - DO EXE			8.586,05C	8.586,05C
2.1.1.1.3.03.21	COFINS - EXERCICIOS ANTERIOR	65.289,15C		61.038,27D	4.250,88C
2.1.1.1.3.03.22	PIS/PASEP - EXERCICIOS ANTER	11.847,37C		11.347,61D	499,76C
2.1.1.1.3.03.23	CONTRIBUICAO SOCIAL - EXERCI	18.630,27C		16.933,88D	1.696,39C
2.1.1.1.4.00.00	TESOURO ESTADUAL E MUNICIPAL	1.416.286,66C		574.178,26D	842.108,40C
2.1.1.1.4.02.00	= ISS	89.968,04C		28.056,05C	118.024,09C
2.1.1.1.4.02.01	ISS - DO EXERCICIO			84.975,64C	84.975,64C
2.1.1.1.4.02.02	ISS - EXERCICIO ANTERIORES	89.968,04C		56.919,59D	33.048,45C
2.1.1.1.4.04.00	IRRF	315.142,30C		294.608,82C	609.751,12C
2.1.1.1.4.04.01	IRRF DE SERVIDORES - DO EXER			365.321,03C	365.321,03C
2.1.1.1.4.04.02	= IRRF DE SERVICO PF - DO EX			17.583,51C	17.583,51C
2.1.1.1.4.04.03	IRRF DE SERVICO PJ - DO EXER			6.585,79C	6.585,79C
2.1.1.1.4.04.21	IRRF DE SERVIDORES - EXERCIC	223.591,13C		29.888,81D	193.702,32C
2.1.1.1.4.04.22	IRRF DE SERVICOS PF - EXERCI	53.344,80C		29.131,47D	24.213,33C
2.1.1.1.4.04.23	IRRF DE SERVICOS PJ - EXERCI	38.206,37C		35.861,23D	2.345,14C
2.1.1.1.4.09.00	INDEZACOES E RESTITUICOES	1.011.176,32C		896.843,13D	114.333,19C
2.1.1.1.4.09.02	= DEVOLUCAO DE VALORES DIVER			57.234,51C	57.234,51C
2.1.1.1.4.09.06	= CONTR. DE APOSENTADORIA LE			35.259,19C	35.259,19C
2.1.1.1.4.09.09	= OUTRAS IND. E RESTITUICOES			228,85C	228,85C
2.1.1.1.4.09.22	= DEV. DE VALORES DIVERSOS -	453,09C			453,09C
2.1.1.1.4.09.26	= CONTRIB.APOSENTADORIA LEI	21.157,55C			21.157,55C
2.1.1.1.4.09.29	= OUTRAS IND. E RESTITUICOES	989.565,68C		989.565,68D	
2.1.1.1.9.00.00	OUTROS CONSIGNATARIOS	332.128,98C		189.447,12D	142.681,86C
2.1.1.1.9.99.00	= OUTROS CONSIGNATARIOS	332.128,98C		189.447,12D	142.681,86C
2.1.1.1.9.99.01	= OUTROS CONSIGNATARIOS - DO			100.079,53C	100.079,53C
2.1.1.1.9.99.02	= OUTROS CONSIGNATARIOS - EX	332.128,98C		289.526,65D	42.602,33C
2.1.1.4.0.00.00	DEPOSITOS DE DIVERSAS ORIGEN	35.701.553,56C		4.714.046,61C	40.415.600,17C
2.1.1.4.1.00.00	= DEPOSITOS E CAUCOES	19.181,02C		13.996,27D	5.184,75C
2.1.1.4.2.00.00	= DEPOSITOS JUDICIAIS	3.171.542,54C		14.109,44D	3.157.433,10C
2.1.1.4.8.00.00	DEPOSITOS TRANSFERIDOS	166.129,22C		45.174,21D	120.955,01C
2.1.1.4.8.01.00	= FUNDO DE RESERVA P/EMPRES	93.862,26C		11.680,97C	105.543,23C
2.1.1.4.8.02.00	= FUNDO DE GARANTIA FINANCEI	14.679,25C		732,53C	15.411,78C
2.1.1.4.8.03.00	= FUNDO IRRF - CAIXA ECON.FE	57.587,71C		57.587,71D	
2.1.1.4.9.00.00	DEPOSITOS PARA QUEM DE DIREI	32.344.700,78C		4.787.326,53C	37.132.027,31C
2.1.1.4.9.01.00	= DEPOSITOS DE TERCEIROS	563.081,06C		818.077,72C	1.381.158,78C
2.1.1.4.9.03.00	= DEVOLUCAO DE VALORES A QUE	1.026.100,84C		320.614,71C	1.346.715,55C
2.1.1.4.9.09.00	= CONTRATANTES DE OBRAS - AD	1.477.608,13C		3.767.505,33C	5.245.113,46C
2.1.1.4.9.10.00	= CREDORES POR OBRAS - ADM.I	178.384,34C		178.384,34D	
2.1.1.4.9.11.00	PASEP	267.894,30C		59.725,22C	327.619,52C
2.1.1.4.9.15.00	VALORES A PAGAR DE EXERCICIO	28.816.584,46C		212,11D	28.816.372,35C
2.1.1.4.9.15.01	= FORNECEDORES A PAGAR	7.865.674,58C			7.865.674,58C
2.1.1.4.9.15.03	= OBRIGACOES TRIBUTARIAS - I	5.897,70C			5.897,70C
2.1.1.4.9.15.04	= OBRIGACOES TRIBUTARIAS - I	29.748,72C			29.748,72C
2.1.1.4.9.15.05	= OBRIGACOES TRIBUTARIAS -CO	1.196.012,01C			1.196.012,01C
2.1.1.4.9.15.06	= OBRIGACOES TRIBUTARIAS - P	94.156,47C			94.156,47C
2.1.1.4.9.15.07	= OBRIGACOES TRIBUTARIAS - C	396.840,14C			396.840,14C
2.1.1.4.9.15.08	= OBRIGACOES TRIBUTARIAS-COF	19.391,13C			19.391,13C
2.1.1.4.9.15.09	= OBRIGACOES TRIBUTARIAS - S	33.431,40C			33.431,40C
2.1.1.4.9.15.11	= ENC.SOCIAIS TRABALHISTAS -	808,24C			808,24C
2.1.1.4.9.15.12	= ENC.SOCIAIS TRABALHISTAS -	524.518,57C			524.518,57C
2.1.1.4.9.15.13	= ENC.SOCIAIS TRABALHISTAS -	10.570,34C			10.570,34C
2.1.1.4.9.15.14	= ENC.SOCIAIS TRABALHISTAS-A	18.566.204,86C			18.566.204,86C
2.1.1.4.9.15.15	= ENC.SOCIAIS TRABALHISTAS -	205,97C			205,97C
2.1.1.4.9.15.99	= OUTROS DEBITOS	73.124,33C		212,11D	72.912,22C
2.1.1.4.9.19.00	= DEPOSITOS PARA RECOLHIMENT	5.459,77C			5.459,77C

CONTA	TITULO	SALDO INICIAL	MOVIMENTO DO EXERCICIO		SALDO ATUAL
			NO MES	ATE O MES	
2.1.1.4.9.99.00	= OUTROS DEPOSITOS	9.587,88C			9.587,88C
2.1.2.0.0.00.00	OBRIGACOES EM CIRCULACAO	75.022.145,84C		45.371.825,25C	120.393.971,09C
2.1.2.1.0.00.00	OBRIGACOES A PAGAR - LIQUIDA	74.899.716,49C		45.370.418,20C	120.270.134,69C
2.1.2.1.1.00.00	FORNECEDORES			14.386.313,46C	14.386.313,46C
2.1.2.1.1.02.00	= FORNECEDORES - EXERCICIOS			14.386.313,46C	14.386.313,46C
2.1.2.1.2.00.00	PESSOAL A PAGAR			71.564,89C	71.564,89C
2.1.2.1.2.02.00	PESSOAL A PAGAR - EXERCICIOS			71.564,89C	71.564,89C
2.1.2.1.2.02.01	= PESSOAL A APAGAR/SERVIDORE			71.564,89C	71.564,89C
2.1.2.1.3.00.00	ENCARGOS SOCIAIS A RECOLHER			264.932,76C	264.932,76C
2.1.2.1.3.02.00	INSS CONTRB. S/ SERVICOS DE			867,54C	867,54C
2.1.2.1.3.02.02	= INSS CONTRB. S/ SERV.DE TE			867,54C	867,54C
2.1.2.1.3.99.00	OUTROS ENCARGOS SOCIAIS A RE			264.065,22C	264.065,22C
2.1.2.1.3.99.02	= OUTROS ENCARGOS - EXERCICI			264.065,22C	264.065,22C
2.1.2.1.6.00.00	RECURSOS ESPECIAIS A LIBERAR	74.899.716,49C		22.108.518,04C	97.008.234,53C
2.1.2.1.6.02.00	RESTOS A PAGAR	74.899.716,49C		22.108.518,04C	97.008.234,53C
2.1.2.1.6.02.01	= RAP PROCESSADO	40.387.496,81C		34.303.782,89D	6.083.713,92C
2.1.2.1.6.02.02	= RAP NAO PROCESSADOS	34.512.219,68C		56.412.300,93C	90.924.520,61C
2.1.2.1.9.00.00	DEBITOS DIVERSOS A PAGAR			8.539.089,05C	8.539.089,05C
2.1.2.1.9.07.00	INDENIZACOES E RESTITUICOES			618.000,00C	618.000,00C
2.1.2.1.9.07.02	= IND. E RESTITUICOES - EXER			618.000,00C	618.000,00C
2.1.2.1.9.60.00	OUTROS DEBITOS A PAGAR			12.517,85C	12.517,85C
2.1.2.1.9.60.24	= SETENCAS JUDICIAIS - EXERC			10.457,60C	10.457,60C
2.1.2.1.9.60.25	= DIARIAS - EXERCICIOS ANTER			2.060,25C	2.060,25C
2.1.2.1.9.80.00	TRANSF. CONSTITUCIONAIS E LE			7.907.530,72C	7.907.530,72C
2.1.2.1.9.80.43	= TRANSF.MUNIC/CONVENIOS-EXE			7.738.530,72C	7.738.530,72C
2.1.2.1.9.80.74	= TRANSF.INST.PRIV./CONVENIO			169.000,00C	169.000,00C
2.1.2.1.9.99.00	= OUTRAS OBRIGACOES A PAGAR			1.040,48C	1.040,48C
2.1.2.1.9.99.02	= OUTRAS OBRIG.A PAGAR - EXE			1.040,48C	1.040,48C
2.1.2.2.0.00.00	CREDORES - ENTIDADES E AGENT	122.429,35C		1.407,05C	123.836,40C
2.1.2.2.1.00.00	ENTIDADES CREDORAS	95,61C			95,61C
2.1.2.2.1.08.00	= ESTADOS,DF E MUNICIPIOS	95,61C			95,61C
2.1.2.2.4.00.00	= PROVISOES PARA PAGAMENTOS	120.574,80C			120.574,80C
2.1.2.2.5.00.00	= RESTITUICOES DE RECEITAS T	1.758,94C		1.407,05C	3.165,99C
2.1.4.0.0.00.00	VALORES PENDENTES A CURTO PR	10.856,74C		4.347,68C	15.204,42C
2.1.4.1.0.00.00	RECEITAS PENDENTES	5.435,47C		4.347,68C	9.783,15C
2.1.4.1.1.00.00	RECEITAS A CLASSIFICAR			4.149,58C	4.149,58C
2.1.4.1.1.01.00	RECEITA A CLASSIFICAR			4.149,58C	4.149,58C
2.1.4.1.1.01.02	RENDIMENTOS			4.149,58C	4.149,58C
2.1.4.1.2.00.00	DEPOSITOS PENDENTES DE IDENT	5.435,47C		198,10C	5.633,57C
2.1.4.1.2.01.00	DEPOSITOS PENDENTES DE IDENT	5.435,47C		198,10C	5.633,57C
2.1.4.9.0.00.00	OUTROS VALORES PENDENTES	5.421,27C			5.421,27C
2.2.0.0.0.00.00	EXIGIVEL A LONGO PRAZO	863.036,62C		307.029,93D	556.006,69C
2.2.1.0.0.00.00	DEPOSITOS EXIGIVEIS A LONGO	275.682,93C		131.999,81C	407.682,74C
2.2.1.2.0.00.00	RECURSOS VINCULADOS	275.682,93C		131.999,81C	407.682,74C
2.2.1.2.1.00.00	= DEPOSITOS, CAUCOES E FIANC	275.663,26C		131.999,81C	407.663,07C
2.2.1.2.2.00.00	= DEPOSITOS JUDICIAIS	19,67C			19,67C
2.2.2.0.0.00.00	OBRIGACOES EXIGIVEIS A LONGO	587.353,69C		439.029,74D	148.323,95C
2.2.2.1.0.00.00	OPERACOES DE CREDITO - INTER	3.568,45C			3.568,45C
2.2.2.1.5.00.00	FINANCIAMENTOS EM CIRCULACAO	3.568,45C			3.568,45C
2.2.2.1.5.02.00	= FINANCIAMENTOS DE CAPITAL	3.568,45C			3.568,45C
2.2.2.3.0.00.00	OBRIGACOES LEGAIS E TRIBUTAR	583.785,24C		439.029,74D	144.755,50C
2.2.2.3.5.00.00	= OBRIGAÇÕES TRIBUTÁRIAS REN	583.785,24C		439.029,74D	144.755,50C
2.2.2.3.5.01.00	= PARCELAMENTO INSS	583.785,24C		537.190,20D	46.595,04C
2.2.2.3.5.07.00	= PARCELAMENTO FNDE			98.160,46C	98.160,46C
2.3.0.0.0.00.00	RESULTADO DE EXERCICIOS FUTU	1.228,00C			1.228,00C
2.3.1.0.0.00.00	RECEITAS DE EXERCICIOS FUTUR	1.228,00C			1.228,00C
2.4.0.0.0.00.00	PATRIMONIO LIQUIDO	181.661.705,54C	16.487.871,67C	16.487.871,67C	198.149.577,21C
2.4.1.0.0.00.00	PATRIMONIO/CAPITAL	273.160.651,72D	16.487.871,67C	24.008.779,93C	249.151.871,79D
2.4.1.1.0.00.00	PATRIMONIO	273.160.675,05D	16.487.871,67C	24.008.779,93C	249.151.895,12D
2.4.1.2.0.00.00	CAPITAL REALIZADO	23,33C			23,33C
2.4.1.2.1.00.00	CAPITAL SOCIAL SUBSCRITO	23,33C			23,33C
2.4.2.0.0.00.00	RESERVAS	454.822.357,26C		7.520.908,26D	447.301.449,00C

CONTA	TITULO	SALDO INICIAL	MOVIMENTO DO EXERCICIO		SALDO ATUAL
			NO MES	ATE O MES	
2.4.2.1.0.00.00	RESERVAS DE CAPITAL	7.520.908,26C		7.520.908,26D	
2.4.2.1.1.00.00	RESERVAS DE CORRECAO MONETAR	1.465.267,81C		1.465.267,81D	
2.4.2.1.2.00.00	RESERVAS DE DOACOES E SUBVEN	6.051.782,99C		6.051.782,99D	
2.4.2.1.3.00.00	RESERVAS DE INCENTIVOS FISCA	3.857,46C		3.857,46D	
2.4.2.4.0.00.00	RESERVAS TECNICAS	447.301.449,00C			447.301.449,00C
2.4.2.4.2.00.00	RESERVA DE GARANTIA	447.301.449,00C			447.301.449,00C
2.9.0.0.0.00.00	PASSIVO COMPENSADO	450.947.474,26C	7418.096.590,18C		7869.044.064,44C
2.9.1.0.0.00.00	EXECUCAO ORCAMENTARIA DA REC		240.555.160,00C		240.555.160,00C
2.9.1.1.0.00.00	PREVISAO ORCAMENTARIA POR NA		240.555.160,00C		240.555.160,00C
2.9.1.1.1.00.00	= PREVISAO INICIAL DA RECEIT		248.391.886,00C		248.391.886,00C
2.9.1.1.2.00.00	= PREVISAO ADICIONAL DA RECE		9.633.500,00C		9.633.500,00C
2.9.1.1.9.00.00	* = ANULACAO DA PREVISAO DA		17.470.226,00D		17.470.226,00D
2.9.1.2.1.01.00	= PREVISAO INICIAL POR FONTE		248.391.886,00C		248.391.886,00C
2.9.1.2.1.02.00	= PREVISAO ADICIONAL POR FON		9.633.500,00C		9.633.500,00C
2.9.1.2.1.09.00	* = ANULACAO DE PREVISAO POR		17.470.226,00D		17.470.226,00D
2.9.1.2.1.99.00	* OUTROS CONTROLES POR FONTE		240.555.160,00D		240.555.160,00D
2.9.2.0.0.00.00	EXECUCAO ORCAMENTARIA DA DES	43.805.494,17C	1873.763.533,52C		1917.569.027,69C
2.9.2.1.0.00.00	DISPONIBILIDADE DE CREDITO		808.782.697,00C		808.782.697,00C
2.9.2.1.1.00.00	= CREDITO DISPONIVEL		243.397.141,86C		243.397.141,86C
2.9.2.1.2.00.00	CREDITO INDISPONIVEL		1.358.000,00C		1.358.000,00C
2.9.2.1.2.01.00	CONTENCAO DE CREDITO		1.358.000,00C		1.358.000,00C
2.9.2.1.2.01.01	= CREDITO BLOQUEADO		1.358.000,00C		1.358.000,00C
2.9.2.1.3.00.00	CREDITO UTILIZADO		564.027.555,14C		564.027.555,14C
2.9.2.1.3.02.00	= CREDITO REALIZADO LIQUIDO		564.027.555,14C		564.027.555,14C
2.9.2.2.0.00.00	MOVIMENTO DE CREDITO		178.560,00C		178.560,00C
2.9.2.2.1.00.00	= DESTAQUE CONCEDIDO		178.560,00C		178.560,00C
2.9.2.4.0.00.00	EXECUCAO DA DESPESA		564.027.555,14C		564.027.555,14C
2.9.2.4.1.00.00	DESPESA EMPENHADA		564.027.555,14C		564.027.555,14C
2.9.2.4.1.01.00	COMPROMISSOS A LIQUIDAR		564.027.555,14C		564.027.555,14C
2.9.2.4.1.01.01	= EMPENHOS A LIQUIDAR - POR		90.924.520,61C		90.924.520,61C
2.9.2.4.1.01.02	= EMPENHOS LIQUIDADOS		473.103.034,53C		473.103.034,53C
2.9.2.5.0.00.00	CONTROLE FINANCEIRO DE DESPE	43.805.494,17C	500.774.721,38C		544.580.215,55C
2.9.2.5.1.00.00	DESPESAS ORCAMENTARIA LIQUID	43.805.494,17C	12.999.934,97D		30.805.559,20C
2.9.2.5.1.01.00	DESPESA LIQUIDADADA A PAGAR	43.805.494,17C	12.999.934,97D		30.805.559,20C
2.9.2.5.1.01.01	= DESPESA A PAGAR POR EMPENH		24.059.623,57C		24.059.623,57C
2.9.2.5.1.01.02	= DESPESA A PAGAR P/ NE DO E	43.796.755,40C	37.131.890,27D		6.664.865,13C
2.9.2.5.1.01.03	= DESPESA A PAGAR P/ NE DO E	8.738,77C	72.331,73C		81.070,50C
2.9.2.5.2.00.00	CONTROLE ORCAMENTARIO DE PAG		508.283.214,30C		508.283.214,30C
2.9.2.5.2.01.00	DESPESA PAGA POR EMPENHO		508.283.214,30C		508.283.214,30C
2.9.2.5.2.01.01	= DESPESA PAGA POR EMPENHO D		449.043.410,96C		449.043.410,96C
2.9.2.5.2.01.02	= DESPESA PAGA POR NE DO EXE		31.649.032,66C		31.649.032,66C
2.9.2.5.2.01.03	= DESPESA PAGA POR NE DO EXE		27.590.770,68C		27.590.770,68C
2.9.2.5.4.00.00	CONTROLE DE CANCELAMENTOS DE		5.491.442,05C		5.491.442,05C
2.9.2.5.4.01.00	CANCELAMENTO DE RAP PROCESSA		3.062.705,01C		3.062.705,01C
2.9.2.5.4.01.01	= CANC. DE DESP.A PAGAR P/ E		3.062.705,01C		3.062.705,01C
2.9.2.5.4.02.00	CANCELAMENTO DE CONSIGNACOES		2.428.737,04C		2.428.737,04C
2.9.2.5.4.02.01	= CANC. DE CONSIG. A PAGAR P		2.428.737,04C		2.428.737,04C
2.9.3.0.0.00.00	EXECUCAO DA PROGRAMACAO FINA	106.529.655,94C	3415.343.563,50C		3521.873.219,44C
2.9.3.1.0.00.00	COTA DE DESPESA		923.580.556,73C		923.580.556,73C
2.9.3.1.1.00.00	COTA DE DESPESA ORCAMENTARIA		807.424.697,00C		807.424.697,00C
2.9.3.1.1.01.00	= COTA DE DESPESA A FIXAR		146.536.543,40C		146.536.543,40C
2.9.3.1.1.03.00	= COTA DE DESPESA DISPONIVEL		96.860.598,46C		96.860.598,46C
2.9.3.1.1.04.00	= COTA DE DESPESA EMPENHADA		90.924.520,61C		90.924.520,61C
2.9.3.1.1.05.00	= CRONOGRAMA FINANCEIRO EXEC		473.103.034,53C		473.103.034,53C
2.9.3.1.2.00.00	COTA DE DESPESA EXTRA-ORCAME		48.856,73C		48.856,73C
2.9.3.1.2.02.00	COTA DE RESTITUICAO DE RECEI		48.856,73C		48.856,73C
2.9.3.1.2.02.03	COTA DE RESTITUICAO UTILIZAD		21.490,58C		21.490,58C
2.9.3.1.2.02.06	= COTA DE DEP. DIV. ORIGENS		27.366,15C		27.366,15C
2.9.3.1.9.00.00	COTA AUTORIZADA DECRETO		116.107.003,00C		116.107.003,00C
2.9.3.1.9.09.00	= PREVISÃO DE PROGRAMAÇÃO FI		116.107.003,00C		116.107.003,00C
2.9.3.2.0.00.00	DISPONIBILIDADES FINANCEIRAS		30.355.441,98D		30.355.441,98D
2.9.3.4.0.00.00	LIQUIDACAO DE COMPROMISSOS		1671.868.629,00C		1671.868.629,00C

CONTA	TITULO	SALDO INICIAL	MOVIMENTO DO EXERCICIO		SALDO ATUAL
			NO MES	ATE O MES	
2.9.3.4.1.00.00	= VALORES EM LIQUIDACAO			90.924.520,61C	90.924.520,61C
2.9.3.4.2.00.00	= VALORES LIQUIDADOS			473.103.034,53C	473.103.034,53C
2.9.3.4.3.00.00	CONTROLE DE COMPROMISSOS_PAG			601.552.266,88C	601.552.266,88C
2.9.3.4.3.01.00	= VALORES PAGOS POR FONTE DE			413.988.362,25C	413.988.362,25C
2.9.3.4.3.02.00	= DEPOSITOS PAGOS			78.078.687,54C	78.078.687,54C
2.9.3.4.3.04.00	= RESTOS A PAGAR PAGOS IDENT			58.912.764,73C	58.912.764,73C
2.9.3.4.3.05.00	= PAGTO DE CONSIGNACOES POR			35.055.048,71C	35.055.048,71C
2.9.3.4.3.11.00	VALORES PAGOS			15.190.365,04C	15.190.365,04C
2.9.3.4.3.11.04	= TRANSFERENCIA AO FUNPES			15.190.365,04C	15.190.365,04C
2.9.3.4.3.15.00	= PAGTO CONSIG.EXERC. ANTER.			327.038,61C	327.038,61C
2.9.3.4.4.00.00	CONTROLE DE COMPROMISSOS PAG			506.288.806,98C	506.288.806,98C
2.9.3.4.4.01.00	= CONTROLE DE COMPROMISSOS P			412.320.993,54C	412.320.993,54C
2.9.3.4.4.04.00	= CONTROLE DE PAGAMENTO REST			58.912.764,73C	58.912.764,73C
2.9.3.4.4.05.00	= CONTROLE COMPR. PAGOS - ND			35.055.048,71C	35.055.048,71C
2.9.3.5.0.00.00	RECURSOS ARRECADADOS			169.733.812,87C	169.733.812,87C
2.9.3.5.1.00.00	RECEITA LIQUIDA ORCAMENTARIA			169.733.812,87C	169.733.812,87C
2.9.3.5.1.01.00	RECEITA BRUTA			169.710.915,24C	169.710.915,24C
2.9.3.5.1.09.00	DEDUCOES DA RECEITA			22.897,63C	22.897,63C
2.9.3.5.1.09.01	= RESTITUICAO DE RECEITA			22.897,63C	22.897,63C
2.9.3.8.0.00.00	CONTROLE DE COTA FINANCEIRA	106.462.582,49C		680.395.168,13C	786.857.750,62C
2.9.3.8.1.01.00	COTA FINANCEIRA A LIBERAR			755.473.637,32D	755.473.637,32D
2.9.3.8.1.01.01	* = COTA NORMAL			657.619.645,84D	657.619.645,84D
2.9.3.8.1.01.02	* = COTA EXTRA			97.853.991,48D	97.853.991,48D
2.9.3.8.1.02.00	COTA FINANCEIRA LIBERADA			755.473.637,32C	755.473.637,32C
2.9.3.8.1.02.01	= COTA NORMAL			657.619.645,84C	657.619.645,84C
2.9.3.8.1.02.02	= COTA EXTRA			97.853.991,48C	97.853.991,48C
2.9.3.8.2.01.00	COTA FINANCEIRA A LIBERAR			167.560,00D	167.560,00D
2.9.3.8.2.01.01	= COTA NORMAL			11.000,00C	11.000,00C
2.9.3.8.2.01.02	= COTA EXTRA			178.560,00D	178.560,00D
2.9.3.8.2.02.00	COTA FINANCEIRA LIBERADA			167.560,00C	167.560,00C
2.9.3.8.2.02.01	= COTA NORMAL			11.000,00D	11.000,00D
2.9.3.8.2.02.02	= COTA EXTRA			178.560,00C	178.560,00C
2.9.3.8.5.00.00	CONTROLE DE TRANSFERENCIA FI	106.462.582,49C		680.395.168,13C	786.857.750,62C
2.9.3.8.5.01.00	TRANSFERENCIA FINANCEIRA CON			19.235.861,47C	19.235.861,47C
2.9.3.8.5.01.01	= DO EXERCICIO			19.210.697,93C	19.210.697,93C
2.9.3.8.5.01.02	= RESTOS A PAGAR			25.163,54C	25.163,54C
2.9.3.8.5.02.00	TRANSFERENCIA FINANCEIRA A U	106.462.582,49C		45.060.048,64C	151.522.631,13C
2.9.3.8.5.02.01	= DO EXERCICIO			12.767.380,00C	12.767.380,00C
2.9.3.8.5.02.02	= RESTOS A PAGAR			2.475.750,08C	2.475.750,08C
2.9.3.8.5.02.03	= SALDO DE EXERCICIO ANTERIO	27.359.507,01C		27.219.806,61D	139.700,40C
2.9.3.8.5.02.04	= VALORES APLICADOS A UTILIZ	79.103.075,48C		57.036.725,17C	136.139.800,65C
2.9.3.8.5.03.00	TRANSFERENCIA FINANCEIRA UTI			590.558.621,64C	590.558.621,64C
2.9.3.8.5.03.01	= DO EXERCICIO			526.363.719,74C	526.363.719,74C
2.9.3.8.5.03.02	= RESTOS A PAGAR			59.925.517,63C	59.925.517,63C
2.9.3.8.5.03.05	= TRANSF.FINANC. OUTRAS UG'S			4.269.384,27C	4.269.384,27C
2.9.3.8.5.04.00	AJUSTE DAS TRANSF. RECEBIDAS			25.540.636,38C	25.540.636,38C
2.9.3.8.5.04.01	= DO EXERCICIO			24.551.044,20C	24.551.044,20C
2.9.3.8.5.04.02	= RESTOS A PAGAR			6.001.493,59C	6.001.493,59C
2.9.3.8.5.04.04	= APLICACAO			5.011.901,41D	5.011.901,41D
2.9.3.9.0.00.00	OUTRAS PROGRAMACOES	67.073,45C		120.838,75C	187.912,20C
2.9.3.9.3.00.00	OB A EMITIR	67.073,45C		57.722,25D	9.351,20C
2.9.3.9.3.01.00	OB A EMITIR - CTC P/ CTU	67.073,45C		57.722,25D	9.351,20C
2.9.3.9.3.01.01	= GR EMITIDAS NA CTC/CTD	67.073,45C		138.131.863,56C	138.198.937,01C
2.9.3.9.3.01.02	= OB EMITIDAS NA CTD/CTC			2.893.418,24C	2.893.418,24C
2.9.3.9.3.01.08	* = GR DE CTD			20.195.224,35D	20.195.224,35D
2.9.3.9.3.01.09	* = OB GERADAS DA CTC P/ CTU			120.519.684,67D	120.519.684,67D
2.9.3.9.3.01.10	* = OB DE CTD			368.095,03D	368.095,03D
2.9.3.9.9.00.00	DIVERSAS PROGRAMACOES			178.561,00C	178.561,00C
2.9.3.9.9.01.00	COTA FINANCEIRA			178.561,00C	178.561,00C
2.9.3.9.9.01.02	= COTA FINANCEIRA APROVADA			178.561,00C	178.561,00C
2.9.4.0.0.00.00	CONTROLES ESPECIFICOS			1481.504.676,26C	1481.504.676,26C
2.9.4.4.0.00.00	CONTROLE DE RENDIMENTOS S/AP			13.189.537,86C	13.189.537,86C

CONTA	TITULO	SALDO INICIAL	MOVIMENTO DO EXERCICIO		SALDO ATUAL
			NO MES	ATE O MES	
2.9.4.8.0.00.00	CONTROLE DE RESERVA ORCAMENT			1468.315.138,40C	1468.315.138,40C
2.9.4.8.1.00.00	DOTACAO AUTORIZADA COM DESTA			807.424.697,00C	807.424.697,00C
2.9.4.8.1.01.00	= DOTACAO DISPONIVEL SEM RES			229.428.408,01C	229.428.408,01C
2.9.4.8.1.02.00	= DOTACAO DISPONIVEL COM RES			13.968.733,85C	13.968.733,85C
2.9.4.8.1.03.00	= DOTACAO EMPENHADA			564.027.555,14C	564.027.555,14C
2.9.4.8.2.00.00	CONTROLE DE RESERVA POR PROC			2.287,80C	2.287,80C
2.9.4.8.2.02.00	= RESERVA EMPENHADA POR PROC			2.287,80C	2.287,80C
2.9.4.8.2.03.01	* = RESERVA A EMPENHAR A APR			564.027.555,14D	564.027.555,14D
2.9.4.8.2.03.02	= RESERVA EMPENHADA A APROPR			564.027.555,14C	564.027.555,14C
2.9.4.8.3.00.00	CONTROLE DE RESERVA POR COTA			660.888.153,60C	660.888.153,60C
2.9.4.8.3.01.00	= COTA SEM RESERVA			82.891.864,61C	82.891.864,61C
2.9.4.8.3.02.00	= COTA COM RESERVA			13.968.733,85C	13.968.733,85C
2.9.4.8.3.03.00	= COTA UTILIZADA			564.027.555,14C	564.027.555,14C
2.9.5.0.0.00.00	EXECUCAO DE RESTOS A PAGAR	34.512.219,68C		84.083.987,78C	118.596.207,46C
2.9.5.1.0.00.00	= RESTOS A PAGAR NAO PROCESS	34.512.219,68C		56.412.300,93C	90.924.520,61C
2.9.5.5.0.00.00	= RAP NAO PROCESSADOS LIQUID			27.671.686,85C	27.671.686,85C
2.9.7.0.0.00.00	CONTROLE DE DISPONIBILIDADE	92.168.146,37C		57.513.454,38C	149.681.600,75C
2.9.7.1.0.00.00	DISPONIBILIDADE POR FONTE	92.168.146,37C		57.513.454,38C	149.681.600,75C
2.9.7.1.1.00.00	DISPONIBILIDADE CTU POR FONT	80.561.603,90C		47.483.621,35C	128.045.225,25C
2.9.7.1.2.00.00	DISPONIBILIDADE CTC/CTD POR	11.606.542,47C		10.029.833,03C	21.636.375,50C
2.9.8.0.0.00.00	INGRESSOS CONTROLADOS	484.012,15C		147.853.709,23C	148.337.721,38C
2.9.8.2.0.00.00	VALORES, DEPOSITOS E OBRIGAC	484.012,15C		147.853.709,23C	148.337.721,38C
2.9.8.2.1.00.00	CONTROLE DE APROP. DE SEGURI			7.418.095,51C	7.418.095,51C
2.9.8.2.5.00.00	CONTROLE DE RETENCAO DE TRIB	484.012,15C		2.780.667,65C	3.264.679,80C
2.9.8.2.5.01.00	INSS	176.971,89C		1.040.607,15C	1.217.579,04C
2.9.8.2.5.01.01	= INSS A RECOLHER	176.971,89C		26.151,14D	150.820,75C
2.9.8.2.5.01.02	= RECOLHIDO			1.066.758,29C	1.066.758,29C
2.9.8.2.5.02.00	ISS	89.968,04C		463.243,79C	553.211,83C
2.9.8.2.5.02.01	= ISS A RECOLHER	89.968,04C		28.056,05C	118.024,09C
2.9.8.2.5.02.02	= RECOLHIDO			435.187,74C	435.187,74C
2.9.8.2.5.05.00	IRRF PF/PJ	121.299,89C		494.862,18C	616.162,07C
2.9.8.2.5.05.01	= IRRF PF/PJ A RECOLHER	121.299,89C		40.823,40D	80.476,49C
2.9.8.2.5.05.02	= RECOLHIDO			535.685,58C	535.685,58C
2.9.8.2.5.06.00	INSS PRECATORIOS E PEQUENOS	5,54C			5,54C
2.9.8.2.5.06.01	= INSS PRECATORIOS A RECOLHE	5,54C			5,54C
2.9.8.2.5.99.00	OUTRAS RETENCOES	95.766,79C		781.954,53C	877.721,32C
2.9.8.2.5.99.01	= A RECOLHER	95.766,79C		49.563,74D	46.203,05C
2.9.8.2.5.99.02	= RECOLHIDO			831.518,27C	831.518,27C
2.9.8.2.6.00.00	DESP.DO EXERCICIO E EX. ANTE			128.139.993,07C	128.139.993,07C
2.9.8.2.7.00.00	CONTROLE DE IRRF			9.505.830,92C	9.505.830,92C
2.9.8.2.7.03.00	DESPESAS COM IRRF - SERVIDOR			8.979.602,79C	8.979.602,79C
2.9.8.2.7.04.00	DESPESAS COM IRRF - PF/PJ			526.228,13C	526.228,13C
2.9.8.2.9.00.00	VALORES DE CONSIGNACOES CLAS			9.122,08C	9.122,08C
2.9.9.0.0.00.00	COMPENSACOES PASSIVAS DIVERS	173.447.945,95C		117.478.505,51C	290.926.451,46C
2.9.9.1.0.00.00	TITULOS E VALORES SOB RESPON	1.133.698,99C		30.061,13C	1.163.760,12C
2.9.9.2.0.00.00	BENS EM COMODATO	343.392,52C		2.073.499,16C	2.416.891,68C
2.9.9.5.0.00.00	VALORES EM GARANTIA	32.640.583,36C		317.119,98C	32.957.703,34C
2.9.9.7.0.00.00	DIR.OBRIG.CONTR.CONV.ACORD.A	138.270.323,41C		114.619.650,36C	252.889.973,77C
2.9.9.8.0.00.00	AUXILIOS, CONTRIBUICOES E SU	962.465,34C		345.000,00C	1.307.465,34C
2.9.9.9.0.00.00	COMPENSACOES DIVERSAS	97.482,33C		93.174,88C	190.657,21C
3.0.0.0.0.00.00	DESPESA			564.027.555,14C	
3.3.0.0.0.00.00	DESPESAS CORRENTES			266.647.413,19C	
3.3.1.0.0.00.00	PESSOAL E ENCARGOS SOCIAIS			162.260.412,80C	
3.3.1.9.0.00.00	APLICACOES DIRETAS			162.260.412,80C	
3.3.1.9.0.01.00	APOSENTADORIAS E REFORMAS			15.578.486,51C	
3.3.1.9.0.01.01	PROVENTOS - PESSOAL CIVIL			13.217.053,86C	
3.3.1.9.0.01.02	ABONO PROVISORIO - PESSOAL C			116.608,64C	
3.3.1.9.0.01.05	VANTAGEM PESSOAL - LEI 8.216			2.123.317,29C	
3.3.1.9.0.01.06	13 SALARIO - PESSOAL CIVIL			17.016,91C	
3.3.1.9.0.01.87	COMPLEMENTACAO DE APOSENTADO			84.681,85C	
3.3.1.9.0.01.98	RESTOS A PAGAR			19.807,96C	
3.3.1.9.0.03.00	PENSOES			8.513.925,63C	

CONTA	TITULO	SALDO INICIAL	MOVIMENTO DO EXERCICIO		SALDO ATUAL
			NO MES	ATE O MES	
3.3.1.9.0.03.01	PENSOES CIVIS		7.487.476,61C		
3.3.1.9.0.03.03	13 SALARIO - PESSOAL CIVIL -		987.884,12C		
3.3.1.9.0.03.05	ESPECIAIS - PESSOAL CIVIL		34.240,88C		
3.3.1.9.0.03.86	COMPLEMENTACAO DE PENSOES -		4.324,02C		
3.3.1.9.0.04.00	CONTRATACAO P/ TEMPO DETERMI		8.241.488,43C		
3.3.1.9.0.04.01	PROFESSORES SUBSTITUTOS		6.991.071,29C		
3.3.1.9.0.04.15	OBRIGACOES PATRONAIS		902.726,70C		
3.3.1.9.0.04.30	ABONO PROVISORIO - DT		347.690,44C		
3.3.1.9.0.09.00	SALARIO-FAMILIA		23.289,45C		
3.3.1.9.0.09.01	SALARIO FAMILIA - ATIVO PESS		22.761,31C		
3.3.1.9.0.09.05	SALARIO FAMILIA - PENSIONIST		475,50C		
3.3.1.9.0.09.98	RESTOS A PAGAR		52,64C		
3.3.1.9.0.11.00	VENCIMENTOS E VANTAGENS FIXA		96.082.702,22C		
3.3.1.9.0.11.01	VENCIMENTOS E SALARIOS		71.718.646,13C		
3.3.1.9.0.11.04	ADICIONAL NOTURNO		78.796,48C		
3.3.1.9.0.11.05	INCORPORACOES		124.731,36C		
3.3.1.9.0.11.07	ABONO DE PERMANENCIA		209.539,70C		
3.3.1.9.0.11.08	ADIANTAMENTO PECUNIARIO		6.794,75C		
3.3.1.9.0.11.09	ADICIONAL DE PERICULOSIDADE		144.484,20C		
3.3.1.9.0.11.10	ADICIONAL DE INSALUBRIDADE		332.601,54C		
3.3.1.9.0.11.11	ADICIONAL ATIVIDADES PENOSAS		91.777,60C		
3.3.1.9.0.11.14	ADICIONAL DE TRANSFERENCIA -		2.699,68C		
3.3.1.9.0.11.30	ABONO PROVISORIO - PESSOAL C		1.930.883,42C		
3.3.1.9.0.11.31	GRATIFICAÇÃO POR EXERCÍCIO D		887.818,19C		
3.3.1.9.0.11.33	GRATIFICAÇÃO POR EXERCÍCIO D		903.093,37C		
3.3.1.9.0.11.37	GRATIFICACAO POR TEMPO DE SE		7.850.744,87C		
3.3.1.9.0.11.40	GRATIFICACOES ESPECIAIS		1.505.890,12C		
3.3.1.9.0.11.42	FÉRIAS INDENIZADAS		188.947,74C		
3.3.1.9.0.11.43	13 SALARIO		4.035.850,71C		
3.3.1.9.0.11.44	FÉRIAS - ABONO PECUNIÁRIO		224.639,21C		
3.3.1.9.0.11.45	FÉRIAS - ABONO CONSTITUCIONA		1.333.430,44C		
3.3.1.9.0.11.47	LICENCA PREMIO		27.019,40C		
3.3.1.9.0.11.71	REMUNERACAO DE DIRETORES		179.057,41C		
3.3.1.9.0.11.73	REMUN. PARTICIP.ORGaos DELIB		987.615,07C		
3.3.1.9.0.11.75	REPRESENTACAO MENSAL		9.718,80C		
3.3.1.9.0.11.76	GRATIFICACAO ASSIDUIDADE		2.819.476,58C		
3.3.1.9.0.11.77	REMUNERACAO DE PESSOAL EM DI		78.105,21C		
3.3.1.9.0.11.87	COMPLEMENTACAO SALARIAL - PE		3.354,24C		
3.3.1.9.0.11.98	RESTOS A PAGAR		406.986,00C		
3.3.1.9.0.13.00	OBRIGACOES PATRONAIS		22.145.217,99C		
3.3.1.9.0.13.01	FUNDO DE GARANTIA POR TEMPO		884.616,13C		
3.3.1.9.0.13.02	CONTRIBUICOES PREVIDENCIARIA		6.336.230,17C		
3.3.1.9.0.13.04	CONTRIBUICAO DE SALARIO EDUC		60.261,83C		
3.3.1.9.0.13.05	FUNDASPES		976,71C		
3.3.1.9.0.13.09	SEGUROS DE ACIDENTES DO TRAB		10.378,44C		
3.3.1.9.0.13.15	MULTAS		23.171,54C		
3.3.1.9.0.13.17	JUROS		3.114,52C		
3.3.1.9.0.13.18	FUNPES - FUNDO FINANCEIRO		13.323.549,11C		
3.3.1.9.0.13.19	FUNPES - FUNDO PREVIDENCIARI		1.463.783,39C		
3.3.1.9.0.13.20	OUTRAS OBRIGACOES PATRONAIS		24.341,52C		
3.3.1.9.0.13.40	ENCARGOS DE PESSOAL REQUISIT		5.892,91C		
3.3.1.9.0.13.98	RESTOS A PAGAR		8.901,72C		
3.3.1.9.0.16.00	OUTRAS DESPESAS VARIAVEIS -		349.431,39C		
3.3.1.9.0.16.04	GRATIFICACAO PELA REPRESENTA		1.520,49C		
3.3.1.9.0.16.05	GRATIF.P/ ENCARG. DE SELEC.		117.411,00C		
3.3.1.9.0.16.32	SUBSTITUICOES		32.341,01C		
3.3.1.9.0.16.34	AVISO PREVIO		2.139,25C		
3.3.1.9.0.16.44	SERVICOS EXTRAORDINARIOS		196.019,64C		
3.3.1.9.0.91.00	SENTENCAS JUDICIARIAS		9.718.358,60C		
3.3.1.9.0.91.01	PRECATORIO ATIVO CIVIL		7.402.128,56C		
3.3.1.9.0.91.06	SETENCAS JUDICIAIS DE PEQUEN		292.526,37C		
3.3.1.9.0.91.32	SENT.JUD.TRANSF.JULG.CAR.UNI		2.021.703,67C		

CONTA	TITULO	SALDO INICIAL	MOVIMENTO DO EXERCICIO		SALDO ATUAL
			NO MES	ATE O MES	
3.3.1.9.0.91.98	RESTOS A PAGAR		2.000,00C		
3.3.1.9.0.92.00	DESPESAS DE EXERCICIOS ANTER		1.186.564,78C		
3.3.1.9.0.92.01	ATIVO CIVIL		48.976,70C		
3.3.1.9.0.92.04	OUTRAS DESPESAS VARIAVEIS -		21.433,04C		
3.3.1.9.0.92.05	OBRIGACOES PATRONAIS - ATIVO		8.874,13C		
3.3.1.9.0.92.26	RESSARCIMENTO DE DESP. DE PE		261.947,10C		
3.3.1.9.0.92.97	MULTAS, JUROS E CORRECAO MON		845.333,81C		
3.3.1.9.0.96.00	RESSARCIMENTO DE DESP. DE PE		420.947,80C		
3.3.1.9.0.96.01	PESSOAL REQUISITADO DE OUTRO		376.359,72C		
3.3.1.9.0.96.98	RESTOS A PAGAR		44.588,08C		
3.3.3.0.0.00.00	OUTRAS DESPESAS CORRENTES		104.387.000,39C		
3.3.3.2.0.00.00	TRANSFERENCIAS A UNIAO		1.827,19C		
3.3.3.2.0.39.00	OUTROS SERVICOS DE TERCEIROS		1.827,19C		
3.3.3.2.0.39.22	CONVENIOS, ACORDOS E AJUSTES		1.827,19C		
3.3.3.3.0.00.00	TRANSFERENCIA A ESTADOS E O		928.633,58C		
3.3.3.3.0.39.00	OUTROS SERVICOS DE TERCEIROS		928.633,58C		
3.3.3.3.0.39.23	MINAS GERAIS		928.633,58C		
3.3.3.4.0.00.00	TRANSFERENCIAS A MUNICIPIOS		666.000,00C		
3.3.3.4.0.39.00	OUTROS SERVICOS DE TERCEIROS		666.000,00C		
3.3.3.4.0.39.13	MUNICIPIO DO ESPIRITO SANTO		160.500,00C		
3.3.3.4.0.39.98	RESTOS A PAGAR		505.500,00C		
3.3.3.5.0.00.00	TRANSF.INSTIT.PRIVADAS S/FIN		734.996,78C		
3.3.3.5.0.30.00	MATERIAL DE CONSUMO		2.500,00C		
3.3.3.5.0.30.07	INSTITUICOES DE CARATER AGRO		2.500,00C		
3.3.3.5.0.39.00	OUTROS SERVICOS DE TERCEIROS		387.496,78C		
3.3.3.5.0.39.22	CONVENIOS, ACORDOS E AJUSTES		387.496,78C		
3.3.3.5.0.43.00	SUBVENCOES SOCIAIS		345.000,00C		
3.3.3.5.0.43.01	DIVERSAS INSTITUICOES PRIVAD		345.000,00C		
3.3.3.9.0.00.00	APLICACOES DIRETAS		102.055.542,84C		
3.3.3.9.0.08.00	OUTROS BENEFICIOS ASSISTENCI		30.388,82C		
3.3.3.9.0.08.55	AUXILIO CRECHE		30.388,82C		
3.3.3.9.0.14.00	DIARIAS - CIVIL		2.411.643,77C		
3.3.3.9.0.14.14	DIARIAS NO PAIS		2.380.399,17C		
3.3.3.9.0.14.16	DIARIAS NO EXTERIOR		9.597,40C		
3.3.3.9.0.14.96	DIARIAS - SUPRIMENTO DE FUND		1.382,20C		
3.3.3.9.0.14.98	RESTOS A PAGAR		20.265,00C		
3.3.3.9.0.30.00	MATERIAL DE CONSUMO		8.454.271,24C		
3.3.3.9.0.30.01	COMBUSTIVEIS E LUBRIFICANTES		2.359.986,96C		
3.3.3.9.0.30.02	COMBUSTIVEIS E LUBRIFICANTES		9.600,00C		
3.3.3.9.0.30.03	COMBUSTIVEIS E LUBRIFICANTES		4.814,24C		
3.3.3.9.0.30.04	GAS ENGARRAFADO		19.205,64C		
3.3.3.9.0.30.05	EXPLOSIVOS E MUNICOES		14,51C		
3.3.3.9.0.30.06	ALIMENTOS PARA ANIMAIS		13.677,30C		
3.3.3.9.0.30.07	GENEROS ALIMENTACAO		282.916,07C		
3.3.3.9.0.30.09	MATERIAL FARMACOLOGICO		72.454,48C		
3.3.3.9.0.30.10	MATERIAL ODONTOLOGICO		10.869,06C		
3.3.3.9.0.30.11	MATERIAL QUIMICO		31.730,13C		
3.3.3.9.0.30.12	MATERIAL DE COUDELARIA OU DE		1.352,55C		
3.3.3.9.0.30.13	MATERIAL DE CACA E PESCA		32,96C		
3.3.3.9.0.30.14	MATERIAL EDUCATIVO E ESPORTI		10.475,73C		
3.3.3.9.0.30.15	MATERIAL PARA FESTIVIDADES E		27.645,15C		
3.3.3.9.0.30.16	MATERIAL DE EXPEDIENTE		578.644,92C		
3.3.3.9.0.30.17	MATERIAL DE PROCESSAMENTO DE		951.603,37C		
3.3.3.9.0.30.18	MATERIAL E MEDICAMENTOS PARA		89.265,08C		
3.3.3.9.0.30.19	MATERIAL DE ACONDICIONAMENTO		57.543,71C		
3.3.3.9.0.30.20	MATERIAL DE CAMA, MESA E BAN		208.742,66C		
3.3.3.9.0.30.21	MATERIAL DE COPA COZINHA		63.617,83C		
3.3.3.9.0.30.22	MATERIAL LIMPEZA E PRODUCAO		152.324,30C		
3.3.3.9.0.30.23	UNIFORMES, TECIDOS E AVIAMEN		43.271,50C		
3.3.3.9.0.30.24	MATERIAL PARA MANUTENCAO DE		228.240,24C		
3.3.3.9.0.30.25	MATERIAL PARA MANUTENCAO DE		143.643,23C		
3.3.3.9.0.30.26	MATERIAL ELETRICO E ELETRONI		146.077,61C		

CONTA	TITULO	SALDO INICIAL	MOVIMENTO DO EXERCICIO		SALDO ATUAL
			NO MES	ATE O MES	
3.3.3.9.0.30.27	MATERIAL DE MANOBRA E PATRUL		11.760,05C		
3.3.3.9.0.30.28	MATERIAL DE PROTECAO E SEGUR		111.631,51C		
3.3.3.9.0.30.29	MATERIAL PARA AUDIO, VIDEO E		40.683,37C		
3.3.3.9.0.30.30	MATERIAL PARA COMUNICACOES		10.450,20C		
3.3.3.9.0.30.31	SEMENTES, MUDAS DE PLANTAS E		67.435,25C		
3.3.3.9.0.30.33	MATERIAL PARA PRODUCAO INDUS		15.854,40C		
3.3.3.9.0.30.35	MATERIAL LABORATORIAL		90.730,19C		
3.3.3.9.0.30.36	MATERIAL HOSPITALAR		1.862,44C		
3.3.3.9.0.30.39	MATERIAL PARA MANUTENCAO DE		836.673,37C		
3.3.3.9.0.30.41	MATERIAL PARA UTILIZACAO EM		559.025,37C		
3.3.3.9.0.30.42	FERRAMENTAS		13.536,06C		
3.3.3.9.0.30.44	MATERIAL DE SINALIZACAO VISU		88.874,37C		
3.3.3.9.0.30.45	MATERIAL TECNICO PARA SELECA		2.189,00C		
3.3.3.9.0.30.46	MATERIAL BIBLIOGRAFICO NAO I		20.704,22C		
3.3.3.9.0.30.47	AQUISICAO DE SOFTWARES DE BA		35.388,22C		
3.3.3.9.0.30.50	BANDEIRAS,FLAMULAS E INSIGNI		268,90C		
3.3.3.9.0.30.54	MATERIAL P/MANUT.CONSERV.DE		24.606,65C		
3.3.3.9.0.30.96	MATERIAL DE CONSUMO - SUPRIM		85.644,95C		
3.3.3.9.0.30.98	RESTOS A PAGAR		929.203,49C		
3.3.3.9.0.31.00	PREMIACOES CULT.,ARTIST.,CIE		22.290,64C		
3.3.3.9.0.31.01	PREMIACOES CULTURAI		20.240,64C		
3.3.3.9.0.31.02	PREMIACOES ARTISTICAS		2.050,00C		
3.3.3.9.0.32.00	MATERIAL DE DISTRIBUICAO GRA		46.139,54C		
3.3.3.9.0.32.03	MATERIAL DESTINADO A ASSISTE		148,00C		
3.3.3.9.0.32.04	MATERIAL EDUCACIONAL E CULTU		32.854,00C		
3.3.3.9.0.32.09	MATERIAL PARA DIVULGACAO		10.643,00C		
3.3.3.9.0.32.89	MATERIAL DISTRIBUICAO GRATUIT		110,00C		
3.3.3.9.0.32.98	RESTOS A PAGAR		2.384,54C		
3.3.3.9.0.33.00	PASSAGENS E DESPESAS COM LOC		1.996.140,57C		
3.3.3.9.0.33.01	PASSAGENS PARA O PAIS		693.487,50C		
3.3.3.9.0.33.02	PASSAGENS PARA O EXTERIOR		6.519,23C		
3.3.3.9.0.33.03	LOCACAO DE MEIOS DE TRANSPOR		661.752,23C		
3.3.3.9.0.33.05	LOCOMOCAO URBANA		446.095,10C		
3.3.3.9.0.33.06	PASSAGENS E LOCOMOCAO NA SUP		7.353,30C		
3.3.3.9.0.33.08	PEDAGIOS		11.703,00C		
3.3.3.9.0.33.96	DESPESAS COM LOCOMOCAO - SUP		5.347,42C		
3.3.3.9.0.33.97	MULTAS, JUROS E CORRECAO MON		70,00C		
3.3.3.9.0.33.98	RESTOS A PAGAR		163.812,79C		
3.3.3.9.0.35.00	SERVICOS DE CONSULTORIA		2.436.831,07C		
3.3.3.9.0.35.01	ASSESSORIA E CONSULTORIA TEC		1.026.248,38C		
3.3.3.9.0.35.02	AUDITORIA EXTERNA		250.876,85C		
3.3.3.9.0.35.98	RESTOS A PAGAR		1.159.705,84C		
3.3.3.9.0.36.00	OUTROS SERVICOS DE TERCEIROS		2.738.615,25C		
3.3.3.9.0.36.01	CONDOMINIOS		4.878,06C		
3.3.3.9.0.36.02	DIARIAS A COLABORADORES EVEN		7.208,56C		
3.3.3.9.0.36.05	DIREITOS AUTORAIS		4.568,91C		
3.3.3.9.0.36.06	SERVICOS TECNICOS PROFISSION		445.172,86C		
3.3.3.9.0.36.07	ESTAGIARIOS		958.588,36C		
3.3.3.9.0.36.11	PRO-LABORE A CONSULTORES EVE		2.400,00C		
3.3.3.9.0.36.13	CONFERENCIAS , EXPOSICOES_ E		20.670,80C		
3.3.3.9.0.36.15	LOCACAO DE IMOVEIS.		703.438,14C		
3.3.3.9.0.36.16	LOCACAO DE BENS MOVEIS E INT		400,00C		
3.3.3.9.0.36.17	TRIBUTOS A CONTA DO LOCATARI		619,38C		
3.3.3.9.0.36.18	MANUTENCAO E CONSERVACAO DE		1.356,31C		
3.3.3.9.0.36.20	MANUTENCAO E CONSERVACAO DE		2.290,50C		
3.3.3.9.0.36.21	MANUT. E CONS. BENS MOVEIS D		2.910,59C		
3.3.3.9.0.36.22	MANUTENCAO E CONSERVACAO DE		2.628,50C		
3.3.3.9.0.36.23	FORNECIMENTO DE ALIMENTACAO		403,00C		
3.3.3.9.0.36.26	SERVICOS DOMESTICOS		932,59C		
3.3.3.9.0.36.28	SERVICOS DE SELECAO E TREINA		154.550,19C		
3.3.3.9.0.36.34	SERVICOS DE PERICIAS MEDICAS		362.996,53C		
3.3.3.9.0.36.35	SERVICO DE APOIO ADM.TECNICO		3.968,47C		

CONTA	TITULO	SALDO INICIAL	MOVIMENTO DO EXERCICIO		SALDO ATUAL
			NO MES	ATE O MES	
3.3.3.9.0.36.37	CONFECCAO DE MAT. DE ACONDIC		1.200,00C		
3.3.3.9.0.36.38	CONFECCAO DE UNIFORMES,BANDE		358,80C		
3.3.3.9.0.36.39	FRETES E TRANSPORTES DE ENCO		1.200,00C		
3.3.3.9.0.36.42	JUROS		9.877,46C		
3.3.3.9.0.36.45	JETONS A CONSELHEIROS		6.699,48C		
3.3.3.9.0.36.59	SERVICOS DE AUDIO, VIDEO E F		420,00C		
3.3.3.9.0.36.69	SEGUROS EM GERAL		276,65C		
3.3.3.9.0.36.96	SERV.TERC.-PESSOA FISICA - S		4.140,41C		
3.3.3.9.0.36.98	RESTOS A PAGAR		34.460,70C		
3.3.3.9.0.37.00	LOCACAO DE MAO-DE-OBRA		10.141.255,01C		
3.3.3.9.0.37.01	APOIO ADMINISTRATIVO,TECNICO		3.585.307,06C		
3.3.3.9.0.37.02	LIMPEZA E CONSERVACAO		1.557.128,78C		
3.3.3.9.0.37.03	VIGILANCIA OSTENSIVA		4.171.487,74C		
3.3.3.9.0.37.04	MANUTENCAO E CONSERVACAO DE		159.343,13C		
3.3.3.9.0.37.08	ACPD		74.168,43C		
3.3.3.9.0.37.97	MULTAS, JUROS E CORRECAO MON		2.985,29C		
3.3.3.9.0.37.98	RESTOS A PAGAR		590.834,58C		
3.3.3.9.0.39.00	OUTROS SERVICOS DE TERCEIROS		65.568.704,43C		
3.3.3.9.0.39.01	ASSINATURAS DE PERIODICOS E		353.863,95C		
3.3.3.9.0.39.02	CONDOMINIOS		48.853,45C		
3.3.3.9.0.39.03	COMISSOES E CORRETAGENS		57.176,54C		
3.3.3.9.0.39.04	DIREITOS AUTORAIS		23.967,83C		
3.3.3.9.0.39.05	SERVICOS TECNICOS PROFISSION		4.595.568,20C		
3.3.3.9.0.39.07	DESCONTOS FINANCEIROS CONCED		4.652,80C		
3.3.3.9.0.39.08	MANUTENCAO DE SOFTWARE		733.996,77C		
3.3.3.9.0.39.09	ARMAZENAGEM		286.960,26C		
3.3.3.9.0.39.10	LOCACAO DE IMOVEIS		231.905,80C		
3.3.3.9.0.39.11	LOCACAO DE SOFTWARE		1.735.587,28C		
3.3.3.9.0.39.12	LOCACAO DE MAQUINAS E EQUIPA		1.745.284,76C		
3.3.3.9.0.39.13	PERICIAS TECNICAS JUSTICA GR		1.698,00C		
3.3.3.9.0.39.14	LOC.BENS MOVEIS E OUTRAS NAT		38.485,22C		
3.3.3.9.0.39.15	TRIBUTOS A CONTA DO LOCATARI		47.341,42C		
3.3.3.9.0.39.16	MANUTENCAO E CONSERVACAO DE		1.179.445,93C		
3.3.3.9.0.39.17	MANUTENCAO E CONSER. DE MAQU		1.028.185,07C		
3.3.3.9.0.39.18	TRANSPORTE ESCOLAR		1.970,00C		
3.3.3.9.0.39.19	MANUTENCAO E CONSERVACAO DE		522.689,82C		
3.3.3.9.0.39.20	MANUT. E CONS. BENS MOVEIS D		101.304,61C		
3.3.3.9.0.39.21	MANUTENCAO E CONSERV.DE ESTR		1.050.459,70C		
3.3.3.9.0.39.22	EXPOSICOES, CONGRESSO E CONF		63.776,33C		
3.3.3.9.0.39.23	FESTIVIDADES E HOMENAGENS		227.218,65C		
3.3.3.9.0.39.29	HONORARIOS ADVOCATICIOS - ON		3.891,81C		
3.3.3.9.0.39.34	VARIACAO CAMBIAL NEGATIVA		47.250,00C		
3.3.3.9.0.39.35	MULTAS DEDUTIVEIS		308,59C		
3.3.3.9.0.39.36	MULTAS INDEDUTIVEIS		69.206,87C		
3.3.3.9.0.39.37	JUROS		71.719,86C		
3.3.3.9.0.39.40	PROGRAMA DE ALIMENTACAO DO T		2.872.708,75C		
3.3.3.9.0.39.41	FORNECIMENTO DE ALIMENTO		1.840.277,59C		
3.3.3.9.0.39.42	SERVICOS DE CARATER SECRETO		12.709,48C		
3.3.3.9.0.39.43	SERVICOS DE ENERGIA ELETRICA		2.340.063,71C		
3.3.3.9.0.39.44	SERVICOS DE AGUA E ESGOTO		459.998,92C		
3.3.3.9.0.39.45	SERVICOS DE GAS		240,00C		
3.3.3.9.0.39.46	SERVICO DOMESTICOS		11.333,28C		
3.3.3.9.0.39.47	SERVICOS DE COMUNICACAO EM G		7.011.761,96C		
3.3.3.9.0.39.48	SERVICOS DE SELECAO E TREINA		1.495.947,03C		
3.3.3.9.0.39.49	PRODUCOES JORNALISTICAS		18.466,11C		
3.3.3.9.0.39.50	SERVICOS MEDICO HOSPITAL, OD		661.420,24C		
3.3.3.9.0.39.51	SERVICOS DE ANALISE E PESQUI		605.216,81C		
3.3.3.9.0.39.52	SERVICOS DE REABILITACAO PRO		12.750,00C		
3.3.3.9.0.39.53	SERVICOS DE ASSISTENCIA SOCI		2.573,17C		
3.3.3.9.0.39.55	SERVICOS DE CONFECCAO SELOS		1.350,00C		
3.3.3.9.0.39.57	SERVICOS DE PROCESSAMENTO DE		9.298.314,04C		
3.3.3.9.0.39.58	SERVICOS DE TELECOMUNICACOES		4.155.873,04C		

CONTA	TITULO	SALDO INICIAL	MOVIMENTO DO EXERCICIO		SALDO ATUAL
			NO MES	ATE O MES	
3.3.3.9.0.39.59	SERVICOS DE AUDIO, VIDEO E F		40.692,56C		
3.3.3.9.0.39.61	SERVICOS DE SOCORRO E SALVAM		0,01C		
3.3.3.9.0.39.62	SERVICOS DE PRODUCAO INDUSTR		5,83C		
3.3.3.9.0.39.63	SERVICOS GRAFICOS		664.380,22C		
3.3.3.9.0.39.65	SERVICO DE APOIO AO ENSINO		42.160,45C		
3.3.3.9.0.39.66	SERVICOS JUDICIARIOS		164.992,89C		
3.3.3.9.0.39.67	SERVICOS FUNERARIOS		2.320,00C		
3.3.3.9.0.39.69	SEGUROS EM GERAL		252.782,23C		
3.3.3.9.0.39.70	CONFECCAO DE UNIFORMES, BAND		15.433,92C		
3.3.3.9.0.39.71	CONFECCAO DE MATERIAL DE ACO		13.260,50C		
3.3.3.9.0.39.72	VALE-TRANSPORTE		967.039,22C		
3.3.3.9.0.39.73	TRANSPORTE DE SERVIDORES		82.859,54C		
3.3.3.9.0.39.74	FRETES E TRANSPORTES DE ENCO		61.301,60C		
3.3.3.9.0.39.77	VIGILANCIA OSTENSIVA		82.443,09C		
3.3.3.9.0.39.78	LIMPEZA E CONSERVACAO		345.208,75C		
3.3.3.9.0.39.79	SERVICO DE APOIO ADM. TECNIC		3.627.825,14C		
3.3.3.9.0.39.80	HOSPEDAGENS		91.938,74C		
3.3.3.9.0.39.81	SERVICOS BANCARIOS		259,53C		
3.3.3.9.0.39.82	SERVICOS DE CONTROLE AMBIENT		11.040,08C		
3.3.3.9.0.39.83	SERVICOS DE COPIAS E REPRODU		256.995,78C		
3.3.3.9.0.39.85	SERVICOS EM ITENS REPARAVEIS		1.875,23C		
3.3.3.9.0.39.86	PATROCINIOS		97.835,00C		
3.3.3.9.0.39.90	SERVICOS DE PUBLICIDADE LEGA		128.658,12C		
3.3.3.9.0.39.92	SERVICOS DE PUBLICIDADE INST		1.144.482,18C		
3.3.3.9.0.39.93	SERVICOS DE PUBLICIDADE DE U		1.081.044,36C		
3.3.3.9.0.39.94	AQUISICAO DE SOFTWARES DE AP		290.303,65C		
3.3.3.9.0.39.95	MANUT.E CONSERV. EQUIP.DE PR		85.262,20C		
3.3.3.9.0.39.96	SERV.TERC. P. JURIDICA - SUP		57.222,60C		
3.3.3.9.0.39.97	DESPESAS DE TELEPROCESSAMENT		83.420,85C		
3.3.3.9.0.39.98	RESTOS A PAGAR		10.801.886,51C		
3.3.3.9.0.46.00	AUXILIO - ALIMENTACAO		2.998.961,85C		
3.3.3.9.0.46.01	AUXILIO-ALIMENTACAO		2.998.133,32C		
3.3.3.9.0.46.98	RESTOS A PAGAR		828,53C		
3.3.3.9.0.47.00	OBRIGACOES TRIBUTARIAS E CON		1.241.747,86C		
3.3.3.9.0.47.01	IMPOSTO S/ PROPRIEDADE TERRI		586,70C		
3.3.3.9.0.47.02	IMPOSTO S/PROP.PREDIAL E TER		12.997,38C		
3.3.3.9.0.47.05	IMPOSTO S/PROP.DE VEICULOS A		29.552,71C		
3.3.3.9.0.47.10	TAXAS		68.536,88C		
3.3.3.9.0.47.14	CPMF		83,76C		
3.3.3.9.0.47.15	MULTAS		1.888,95C		
3.3.3.9.0.47.16	JUROS		210.746,99C		
3.3.3.9.0.47.18	CONTRIB.PREVIDENCIARIAS SERV		68.772,11C		
3.3.3.9.0.47.20	OBRIGACOES PATRONAIS S/SERV.		846.615,39C		
3.3.3.9.0.47.98	RESTOS A PAGAR		1.966,99C		
3.3.3.9.0.91.00	SENTENCAS JUDICIAIS		31.937,72C		
3.3.3.9.0.91.01	SENTENCAS JUDICIAIS		31.937,72C		
3.3.3.9.0.92.00	DESPESAS DE EXERCICIOS ANTER		667.792,56C		
3.3.3.9.0.92.18	AUXILIO FINANCEIRO A ESTUDAN		59.000,00C		
3.3.3.9.0.92.30	MATERIAL DE CONSUMO		13.301,23C		
3.3.3.9.0.92.33	PASSAGENS DE DESPESAS COM LO		198,00C		
3.3.3.9.0.92.36	SERVICOS DE TERCEIROS PESSOA		8.592,35C		
3.3.3.9.0.92.37	LOCACAO DE MAO DE OBRA		11.873,10C		
3.3.3.9.0.92.39	SERVICOS DE PESSOA JURIDICA		509.135,13C		
3.3.3.9.0.92.47	OBRIGACOES TRIBUTARIAS E CON		3.886,96C		
3.3.3.9.0.92.49	AUXILIO TRANSPORTE		396,00C		
3.3.3.9.0.92.50	MULTAS E JUROS		260,49C		
3.3.3.9.0.92.85	SERVICOS DE PUBLICIDADE LEGA		8.094,30C		
3.3.3.9.0.92.88	SERVICOS DE PUBLICIDADE INST		51.752,26C		
3.3.3.9.0.92.93	INDENIZACAO E RESTITUICAO		809,76C		
3.3.3.9.0.92.98	RESTOS A PAGAR		492,98C		
3.3.3.9.0.93.00	INDENIZACOES E RESTITUICOES		3.268.822,51C		
3.3.3.9.0.93.01	INDENIZACOES		1.670.345,33C		

CONTA	TITULO	SALDO INICIAL	MOVIMENTO DO EXERCICIO		SALDO ATUAL
			NO MES	ATE O MES	
3.3.3.9.0.93.02	RESTITUICOES		1.597.935,47C		
3.3.3.9.0.93.03	AJUDA DE CUSTO - PESSOAL CIV		367,20C		
3.3.3.9.0.93.05	INDENIZACAO DE TRANSPORTE -		174,51C		
3.4.0.0.0.00.00	DESPESAS DE CAPITAL		297.380.141,95C		
3.4.4.0.0.00.00	INVESTIMENTOS		296.184.275,51C		
3.4.4.4.0.00.00	TRANSFERENCIA A MUNICIPIOS		25.630.940,41C		
3.4.4.4.0.42.00	AUXILIOS		25.630.940,41C		
3.4.4.4.0.42.13	MUNICIPIOS DO ESTADO DO ESPI		24.244.592,43C		
3.4.4.4.0.42.98	RESTOS A PAGAR		1.386.347,98C		
3.4.4.5.0.00.00	TRANSF. A INST. PRIVADAS SEM		60.000,00C		
3.4.4.5.0.42.00	AUXILIOS		60.000,00C		
3.4.4.5.0.42.01	AUXILIOS		60.000,00C		
3.4.4.9.0.00.00	APLICACOES DIRETAS		270.493.335,10C		
3.4.4.9.0.51.00	OBRAS E INSTALACOES		261.745.213,57C		
3.4.4.9.0.51.01	ESTUDOS E PROJETOS		45.514,27C		
3.4.4.9.0.51.02	EDIFICACOES		4.348.731,92C		
3.4.4.9.0.51.03	OBRAS E URBANIZACAO		197.741,85C		
3.4.4.9.0.51.04	OBRAS RODOVIARIAS E VIARIAS		276.812,61C		
3.4.4.9.0.51.06	OBRAS DE BENFEITORIA OU MELH		1.353.647,44C		
3.4.4.9.0.51.07	OBRAS NAO IMOBILIZAVEIS		182.375.993,29C		
3.4.4.9.0.51.97	MULTAS, JUROS E CORRECAO MON		66,50C		
3.4.4.9.0.51.98	RESTOS A PAGAR		73.146.705,69C		
3.4.4.9.0.52.00	EQUIPAMENTOS E MATERIAL PERM		8.321.695,34C		
3.4.4.9.0.52.04	APARELHOS DE MEDICAO E ORIEN		250.472,33C		
3.4.4.9.0.52.06	APARELHOS E EQUIPAMENTOS DE		194.311,50C		
3.4.4.9.0.52.08	APAR.EQUIP.UTENS.MED.ODONT.L		111.751,52C		
3.4.4.9.0.52.12	APARELHOS E UTENSILIOS DOMES		119.327,65C		
3.4.4.9.0.52.18	COLECOES E MATERIAIS BIBLIOG		4.746,12C		
3.4.4.9.0.52.19	DISCOTECAS E FILMOTECAS		3.369,90C		
3.4.4.9.0.52.24	EQUIPAMENTOS DE PROTECAO,SEG		13.745,40C		
3.4.4.9.0.52.26	INSTRUMENTOS MUSICAIS E ARTI		46.539,80C		
3.4.4.9.0.52.28	MAQUINAS E EQUIPAM. DE NATUR		4.419,98C		
3.4.4.9.0.52.30	MAQUINAS E EQUIPAMENTOS ENER		55.500,00C		
3.4.4.9.0.52.32	MAQUINAS E EQUIPAMENTOS GRAF		685,00C		
3.4.4.9.0.52.33	EQUIPAMENTOS PARA AUDIO, VID		188.579,44C		
3.4.4.9.0.52.34	MAQUINAS,UTENSILIOS E EQUIPA		272.957,19C		
3.4.4.9.0.52.35	EQUIPAMENTOS DE PROCESSAMENT		1.952.631,33C		
3.4.4.9.0.52.36	MAQUINAS, INSTALACOES E UTEN		240.065,57C		
3.4.4.9.0.52.38	MAQUINAS, FERRAMENTAS E UTEN		943,00C		
3.4.4.9.0.52.39	EQUIPAMENTOS E UTENS.HIDRAUL		15.874,00C		
3.4.4.9.0.52.40	MAQUINAS E EQUIP.AGRICOLAS E		18.502,99C		
3.4.4.9.0.52.42	MOBILIARIO EM GERAL		1.491.472,92C		
3.4.4.9.0.52.44	OBRAS DE ARTE E PECAS PARA E		15.550,00C		
3.4.4.9.0.52.51	PECAS NAO INCORPORAVEIS A IM		63.954,66C		
3.4.4.9.0.52.52	VEICULOS DE TRACAO MECANICA		1.546.690,00C		
3.4.4.9.0.52.57	ACESSORIOS PARA VEICULOS		11.368,45C		
3.4.4.9.0.52.87	MATERIAL DE CONSUMO DE USO D		448,00C		
3.4.4.9.0.52.98	RESTOS A PAGAR		1.697.788,59C		
3.4.4.9.0.92.00	DESPESAS DE EXERCICIOS ANTER		426.121,94C		
3.4.4.9.0.92.01	OBRAS E INSTALACOES		419.198,57C		
3.4.4.9.0.92.35	SERVICOS DE CONSULTORIA		6.923,37C		
3.4.4.9.0.93.00	INDENIZACOES E RESTITUICOES		304,25C		
3.4.4.9.0.93.02	RESTITUICOES		304,25C		
3.4.5.0.0.00.00	INVERSOES FINANCEIRAS		1.195.866,44C		
3.4.5.9.0.00.00	APLICACOES DIRETAS		1.195.866,44C		
3.4.5.9.0.61.00	AQUISICAO DE IMOVEIS		1.195.866,44C		
3.4.5.9.0.61.03	TERRENOS		188.866,44C		
3.4.5.9.0.61.06	SALAS E ESCRITORIOS		1.007.000,00C		
4.0.0.0.0.00.00	RECEITA		169.688.017,61D		
4.1.0.0.0.00.00	RECEITAS CORRENTES		166.592.206,58D		
4.1.1.0.0.00.00	RECEITA TRIBUTARIA		64.206.374,26D		
4.1.1.2.0.00.00	TAXAS		64.206.374,26D		

CONTA	TITULO	SALDO INICIAL	MOVIMENTO DO EXERCICIO		SALDO ATUAL
			NO MES	ATE O MES	
4.1.1.2.1.00.00	TAXAS P/ EXERC. PODER POLICI		8.708.672,15D		
4.1.1.2.1.22.00	TAXAS DE SERVICOS ADMINISTRA		7.860.404,46D		
4.1.1.2.1.37.00	TAXA DE REGULACAO DE SERVICO		848.267,69D		
4.1.1.2.2.00.00	TAXAS PELA PRESTACAO DE SERV		55.497.702,11D		
4.1.1.2.2.23.00	TAXA DE ASSISTENCIA TECNICA		352.927,06D		
4.1.1.2.2.99.00	OUTRAS TAXAS PELA PRESTACAO		55.144.775,05D		
4.1.1.2.2.99.02	TAXA PELA PREST.DE SERVICO D		36.036.588,65D		
4.1.1.2.2.99.07	TAXA FLORESTAL		2.059.608,03D		
4.1.1.2.2.99.08	TAXA DE REPOSICAO FLORESTAL		29.223,14D		
4.1.1.2.2.99.11	TAXA DE CONTROLE E ERRADICAC		188.724,16D		
4.1.1.2.2.99.12	TAXA DE PROCESSAMENTO DE LIC		1.845.970,90D		
4.1.1.2.2.99.15	TAXA C/EMISSAO DO C.R.V. OU		10.765.340,68D		
4.1.1.2.2.99.17	TAXA C/POSTAGEM DE DOCUMENTO		2.410.473,36D		
4.1.1.2.2.99.20	TAXA DE AGROTOXICO		189.667,77D		
4.1.1.2.2.99.21	TAXA DE VEGETAL		171.525,51D		
4.1.1.2.2.99.22	TAXAS DE CONCURSO PUBLICO		53.735,00D		
4.1.1.2.2.99.23	TAXA DE SERVICO REBOCAMENTO		417.069,92D		
4.1.1.2.2.99.24	TAXA DE SERVICO ACRESC. POR		284.411,78D		
4.1.1.2.2.99.25	TAXA SERV. ESTADIA VEICULO(D		691.524,99D		
4.1.1.2.2.99.99	OUTRAS TAXAS		911,16D		
4.1.2.0.0.00.00	RECEITA DE CONTRIBUICOES		226.436,63D		
4.1.2.1.0.00.00	CONTRIBUICOES SOCIAIS		226.436,63D		
4.1.2.1.0.30.00	CONTR.PREV.P/O REGIME GERAL		6.436,63D		
4.1.2.1.0.30.02	CONTRIBUICAO DO SEGURADO ASS		721,89D		
4.1.2.1.0.30.03	CONTRIB.PREV.DA EMPRESA S/SE		5.714,74D		
4.1.2.1.0.99.00	OUTRAS CONTRIBUICOES SOCIAIS		220.000,00D		
4.1.2.1.0.99.99	OUTRAS CONTRIBUICOES SOCIAIS		220.000,00D		
4.1.3.0.0.00.00	RECEITA PATRIMONIAL		15.571.358,29D		
4.1.3.1.0.00.00	RECEITAS IMOBILIARIAS		108,86D		
4.1.3.1.1.00.00	ALUGUEIS		36,86D		
4.1.3.1.1.01.00	ALUGUEIS		36,86D		
4.1.3.1.2.00.00	ARRENDAMENTOS		72,00D		
4.1.3.1.2.01.00	ARRENDAMENTOS		72,00D		
4.1.3.2.0.00.00	RECEITAS DE VALORES MOBILIAR		15.571.249,43D		
4.1.3.2.2.00.00	DIVIDENDOS		56.291,45D		
4.1.3.2.2.03.00	DIVIDENDOS - ADM. INDIRETA		43.569,74D		
4.1.3.2.2.99.00	OUTROS DIVIDENDOS		12.721,71D		
4.1.3.2.5.00.00	REMUNERACAO DE DEPOSITOS BAN		15.514.957,98D		
4.1.3.2.5.01.00	REMUNERACAO DEPOSITOS DE REC		3.670.182,28D		
4.1.3.2.5.01.02	RECEITA REMUN.DEP.BANC.RECUR		7.350,09D		
4.1.3.2.5.01.09	RECEITA REMUN.DE DEPOS.BANC.		268.899,38D		
4.1.3.2.5.01.10	REC.REM.DEP.BANCARIOS RECUR.		1.726.459,47D		
4.1.3.2.5.01.11	REC.REM.DEP.BANCARIOS RECUR.		1.330.630,18D		
4.1.3.2.5.01.12	REC.REM.DEPOS.BANCARIOS RECU		32.465,36D		
4.1.3.2.5.01.99	RECEITA REMUN.OUTROS DEP.BAN		304.377,80D		
4.1.3.2.5.02.00	REMUNERACAO DEPOSITOS DE REC		11.844.775,70D		
4.1.3.2.5.02.02	REMUNERACAO DE APLICACOES EX		12.600,79D		
4.1.3.2.5.02.03	APLICACOES FINANCEIRAS - CON		11.432.796,97D		
4.1.3.2.5.02.04	REC.REMUN.COM APLICACAO FINA		18.725,95D		
4.1.3.2.5.02.99	RECEITA REMUN.OUTROS DEP.BAN		380.651,99D		
4.1.4.0.0.00.00	RECEITA AGROPECUARIA		306.610,13D		
4.1.4.1.0.00.00	RECEITA DE PRODUCAO VEGETAL		68.652,42D		
4.1.4.1.0.01.00	RECEITA DA PRODUCAO VEGETAL		68.652,42D		
4.1.4.9.0.00.00	OUTRAS RECEITAS AGROPECUARIA		237.957,71D		
4.1.4.9.0.99.00	OUTRAS RECEITAS AGROPECUARIA		237.957,71D		
4.1.4.9.0.99.99	OUTRAS RECEITAS AGROPECUARIA		237.957,71D		
4.1.5.0.0.00.00	RECEITA INDUSTRIAL		11.637.034,74D		
4.1.5.2.0.00.00	RECEITA DA INDUSTRIA DE TRAN		11.637.034,74D		
4.1.5.2.0.29.00	RECEITA DA INDUSTRIA EDITORI		11.637.034,74D		
4.1.5.2.0.29.01	RECEITAS DE PUBLICACOES		10.725.472,73D		
4.1.5.2.0.29.02	RECEITA DE ASSINATURAS		534.019,20D		
4.1.5.2.0.29.03	RECEITA DE SERVICOS GRAFICOS		331.966,24D		

CONTA	TITULO	SALDO INICIAL	MOVIMENTO DO EXERCICIO		SALDO ATUAL
			NO MES	ATE O MES	
4.1.5.2.0.29.04	VENDAS AVULSAS DE JORNAIS		45.576,57D		
4.1.6.0.0.00.00	RECEITA DE SERVICOS		33.839.410,35D		
4.1.6.0.0.01.00	SERVICOS COMERCIAIS		3.954.801,11D		
4.1.6.0.0.01.02	SERVICOS COML.LIVROS PERIOD.		6.505,27D		
4.1.6.0.0.01.06	SERVICOS COML.PROD.DADOS E M		3.948.295,84D		
4.1.6.0.0.02.00	SERVICOS FINANCEIROS		30.414,05D		
4.1.6.0.0.02.99	OUTROS SERVICOS FINANCEIROS		30.414,05D		
4.1.6.0.0.04.00	SERVICOS DE COMUNICACAO		245.650,72D		
4.1.6.0.0.04.01	SERVICOS DE COMUNICACAO		245.650,72D		
4.1.6.0.0.05.00	SERVICOS DE SAUDE		52.219,36D		
4.1.6.0.0.05.09	SERV.CLIN.MEDICAS E/OU PSICO		27.026,78D		
4.1.6.0.0.05.99	OUTROS SERVICOS DE SAUDE		25.192,58D		
4.1.6.0.0.13.00	SERVICOS ADMINISTRATIVOS		18.880.263,09D		
4.1.6.0.0.13.07	SERVIÇOS DE FOTOCOPIAS E/OU		15.903,80D		
4.1.6.0.0.13.09	SERVIÇOS ADMINISTRATIVOS		173.122,07D		
4.1.6.0.0.13.10	ANUIDADES ESCOLARES		119.914,08D		
4.1.6.0.0.13.11	TAXA ADMINISTRACAO DE SERVIC		18.571.323,14D		
4.1.6.0.0.17.00	SERVICOS AGROPECUARIOS		1.404.814,57D		
4.1.6.0.0.17.01	SERVICOS AGROPECUARIOS		1.252.893,17D		
4.1.6.0.0.17.02	SERVICOS DE ANALISES LABORAT		78.345,16D		
4.1.6.0.0.17.99	OUTROS SERVICOS AGROPECUARIO		73.576,24D		
4.1.6.0.0.22.00	SERVICOS DE ESTUDOS E PESQUI		20.000,00D		
4.1.6.0.0.24.00	SERVICOS DE REGISTRO DO COME		6.776.736,14D		
4.1.6.0.0.24.01	SERVICOS DE REGISTRO DO COME		6.776.736,14D		
4.1.6.0.0.99.00	OUTROS SERVICOS		2.474.511,31D		
4.1.6.0.0.99.02	CADASTRO REG.FLORESTAL		374.833,63D		
4.1.6.0.0.99.06	SERVICOS FLORESTAIS		616.534,63D		
4.1.6.0.0.99.07	SERVICOS CARTOGRAFICOS		188.943,10D		
4.1.6.0.0.99.09	PRODUTOS PRODUZIDOS PELO IPE		456,80D		
4.1.6.0.0.99.10	RECEITA SERV. CONVENIO CAPAC		1.293.743,15D		
4.1.7.0.0.00.00	TRANSFERENCIAS CORRENTES		13.205.933,81D		
4.1.7.2.0.00.00	TRANSFERENCIAS INTERGOVERNAM		2.671.002,59D		
4.1.7.2.3.00.00	TRANSFERENCIAS DOS MUNICIPIO		2.671.002,59D		
4.1.7.2.3.01.00	TRANSFERENCIAS DOS MUNICIPIO		2.671.002,59D		
4.1.7.2.3.01.33	TRANSF.DE RECURSOS SISTEMA U		2.671.002,59D		
4.1.7.3.0.00.00	TRANSFERENCIAS DE INSTITUICO		42.361,32D		
4.1.7.3.0.01.00	TRANSFERENCIAS DE INSTITUICO		42.361,32D		
4.1.7.6.0.00.00	TRANSFERENCIAS DE CONVENIOS		10.463.865,84D		
4.1.7.6.1.00.00	TRANSF. CONVENIOS DA UNIAO E		10.146.401,74D		
4.1.7.6.1.99.00	OUTRAS TRANSFERENCIAS DE CON		10.146.401,74D		
4.1.7.6.3.00.00	TRANSF. CONVENIOS DOS MUNIC.		254.875,09D		
4.1.7.6.3.99.00	OUTRAS TRANSFERENCIAS DE CON		254.875,09D		
4.1.7.6.6.00.00	TRANSF. CONV. POLICIA RODOV.		62.589,01D		
4.1.7.6.6.01.00	TRANSF. CONV. POLICIA RODOV.		62.589,01D		
4.1.7.7.0.00.00	TRANSFERENCIAS PARA O COMBAT		28.704,06D		
4.1.7.7.4.00.00	PROVENIENTES DE DEPOSITOS NA		28.704,06D		
4.1.7.7.4.01.00	PROVENIENTES DE DEPOSITOS NA		28.704,06D		
4.1.9.0.0.00.00	OUTRAS RECEITAS CORRENTES		27.599.048,37D		
4.1.9.1.0.00.00	MULTAS E JUROS DE MORA		20.770.923,17D		
4.1.9.1.9.00.00	MULTAS DE OUTRAS ORIGENS		20.770.923,17D		
4.1.9.1.9.42.00	MULTAS VEGETAL/AGROTOXICO		63.786,55D		
4.1.9.1.9.99.00	OUTRAS MULTAS		20.707.136,62D		
4.1.9.1.9.99.01	MULTA P/INFRACAO A LEGISL.DE		7.504.652,55D		
4.1.9.1.9.99.02	MULTA P/INFRACAO A LEGISL.DO		980.819,28D		
4.1.9.1.9.99.11	MULTAS P/INFR.A LEG.TRANSITO		8.317.716,99D		
4.1.9.1.9.99.12	MULTA FLORESTAL - IDAF		327.832,41D		
4.1.9.1.9.99.13	MULTA FLORESTAL - IDAF E POL		244.429,11D		
4.1.9.1.9.99.16	MULTA DNER - CONVENIO DETRAN		3.314.388,98D		
4.1.9.1.9.99.99	OUTRAS MULTAS		17.297,30D		
4.1.9.2.0.00.00	INDENIZACOES E RESTITUICOES		96.787,58D		
4.1.9.2.1.00.00	INDENIZACOES		59.876,00D		
4.1.9.2.1.09.00	INDENIZACOES		59.876,00D		

CONTA	TITULO	SALDO INICIAL	MOVIMENTO DO EXERCICIO		SALDO ATUAL
			NO MES	ATE O MES	
4.1.9.2.1.09.01	INDENIZACOES		59.876,00D		
4.1.9.2.2.00.00	RESTITUICOES		36.911,58D		
4.1.9.2.2.01.00	RESTITUICOES DE CONVENIOS		1.893,38D		
4.1.9.2.2.07.00	REST.SALARIOS PAGOS A MAIOR		15.634,29D		
4.1.9.2.2.09.00	RESSARC.SAL.SERVIDORES A DIS		1.111,59D		
4.1.9.2.2.10.00	RECUPERACAO DE DESPESAS		6.255,77D		
4.1.9.2.2.99.00	OUTRAS RESTITUICOES		12.016,55D		
4.1.9.2.2.99.04	RESTITUICOES DIVERSAS		12.016,55D		
4.1.9.3.0.00.00	RECEITA DA DIVIDA ATIVA		106.657,47D		
4.1.9.3.2.00.00	RECEITA DA DIVIDA ATIVA NAO		106.657,47D		
4.1.9.3.2.99.00	REC.DIV.ATIVA NAO TRIBUTARIA		106.657,47D		
4.1.9.3.2.99.99	RECEITA DA DIVIDA ATIVA - OU		106.657,47D		
4.1.9.9.0.00.00	RECEITAS DIVERSAS		6.624.680,15D		
4.1.9.9.0.97.00	RECUPERACAO DE DESPESAS DE E		21.241,73D		
4.1.9.9.0.99.00	OUTRAS RECEITAS		6.603.438,42D		
4.1.9.9.0.99.02	OUTRAS RECEITAS AMBIENTAIS		1.148.936,57D		
4.1.9.9.0.99.10	FAIXA DE DOMINIO		1.296.611,41D		
4.1.9.9.0.99.99	OUTRAS RECEITAS		4.157.890,44D		
4.2.0.0.0.00.00	RECEITAS DE CAPITAL		3.095.811,03D		
4.2.2.0.0.00.00	ALIENACAO DE BENS		3.094.654,27D		
4.2.2.1.0.00.00	ALIENACAO DE BENS MOVEIS		216,56D		
4.2.2.1.9.00.00	ALIENACAO DE OUTROS BENS MOV		216,56D		
4.2.2.1.9.99.00	ALIENACAO DE OUTROS BENS MOV		216,56D		
4.2.2.2.0.00.00	ALIENACAO DE BENS IMOVEIS		3.094.437,71D		
4.2.2.2.9.00.00	ALIENACAO DE OUTROS BENS IMO		3.094.437,71D		
4.2.2.2.9.99.00	ALIENACAO DE OUTROS BENS IMO		3.094.437,71D		
4.2.5.0.0.00.00	OUTRAS RECEITAS DE CAPITAL		1.156,76D		
4.2.5.6.0.00.00	RESTITUICOES		1.156,76D		
4.2.5.6.1.00.00	RECUPERACAO DE DESP. DE EXER		1.156,76D		
5.0.0.0.0.00.00	RESULTADO DIMINUTIVO DO EXER		193.808.239,67C		
5.1.0.0.0.00.00	RESULTADO ORCAMENTARIO		20.841.130,75C		
5.1.2.0.0.00.00	INTERFERENCIAS PASSIVAS		20.796.992,85C		
5.1.2.1.0.00.00	TRANSFERENCIAS FINANCEIRAS C		20.796.992,85C		
5.1.2.1.3.00.00	REPASSE CONCEDIDO DO EXERCIC		77.243,54C		
5.1.2.1.3.10.00	= REPASSE CONCEDIDO A SAUDE		25.163,54C		
5.1.2.1.3.99.00	= REPASSE CONCEDIDO A OUTROS		52.080,00C		
5.1.2.1.4.00.00	SUB-REPASSE CONCEDIDO DO EXE		20.719.749,31C		
5.1.2.1.4.99.00	= SUB-REPASSE CONCEDIDO A OU		20.719.749,31C		
5.1.3.0.0.00.00	MUTACOES PASSIVAS		44.137,90C		
5.1.3.1.0.00.00	DESINCORPORACOES DE ATIVOS		44.137,90C		
5.1.3.1.2.00.00	LIQUIDACAO DE CREDITOS		44.137,90C		
5.1.3.1.2.04.00	RECEBIMENTOS DE ADIANTAMENTO		44.137,90C		
5.2.0.0.0.00.00	RESULTADO EXTRA-ORCAMENTARIO		172.967.108,92C		
5.2.2.0.0.00.00	INTERFERENCIAS PASSIVAS		2.102.659,75C		
5.2.2.1.0.00.00	TRANSFERENCIAS DE BENS E VAL		956.150,12C		
5.2.2.1.4.00.00	TRANSF. BENS MOVEIS INSERVIV		956.150,12C		
5.2.2.3.0.00.00	MOVIMENTO DE FUNDOS A CREDIT		1.146.509,63C		
5.2.2.3.2.00.00	CORRESPONDENCIA DE CREDITOS		758.125,98C		
5.2.2.3.3.00.00	MOVIMENTO DE FUNDOS PROPRIOS		173.488,13C		
5.2.2.3.3.02.00	INCORP/DESINCORPORACAO DE SA		173.488,13C		
5.2.2.3.5.00.00	TRANSF. RECEB. DE RESTOS A P		209.320,69C		
5.2.2.3.6.00.00	TRANSFERENCIA DE CONSIGNACAO		5.574,83C		
5.2.3.0.0.00.00	DECRESCIMOS PATRIMONIAIS		170.864.449,17C		
5.2.3.1.0.00.00	DESINCORPORACOES DE ATIVOS		46.730.907,10C		
5.2.3.1.1.00.00	BAIXA DE BENS IMOVEIS		925.391,00C		
5.2.3.1.1.01.00	BAIXA DE BENS IMOVEIS		925.391,00C		
5.2.3.1.2.00.00	BAIXA DE BENS MOVEIS		39.295.237,49C		
5.2.3.1.2.01.00	BENS MOVEIS DE USO PERMANENT		2.655.497,67C		
5.2.3.1.2.01.03	PERDA		93.232,33C		
5.2.3.1.2.01.04	TRANSFERENCIA		2.037.249,33C		
5.2.3.1.2.01.06	DOACAO		124.299,17C		
5.2.3.1.2.01.16	INSERVIBILIDADE EXCETO SEPLO		222.742,69C		

CONTA	TITULO	SALDO INICIAL	MOVIMENTO DO EXERCICIO		SALDO ATUAL
			NO MES	ATE O MES	
5.2.3.1.2.01.17	INSERVIBILIDADE PELA SEPLOG		17.258,95C		
5.2.3.1.2.01.99	OUTRAS BAIIXAS DE BENS MOVEIS		160.715,20C		
5.2.3.1.2.02.00	BAIXA DE BENS DE ESTOQUE		36.639.739,82C		
5.2.3.1.2.02.01	CONSUMO POR REQUISICAO		26.807.932,34C		
5.2.3.1.2.02.03	PERDA		22.454,98C		
5.2.3.1.2.02.12	= TRANSFERENCIAS		417.388,76C		
5.2.3.1.2.02.15	REQUISICAO MAT PERMENENTE		8.925.020,31C		
5.2.3.1.2.02.16	= TRANSFERENCIAS ENTRE UGS.M		418.626,74C		
5.2.3.1.2.02.19	BAIXA DE ESTOQUE - BENS PERM		48.316,69C		
5.2.3.1.3.00.00	BAIXA DE BENS INTANGIVEIS		704.188,48C		
5.2.3.1.7.00.00	BAIXA DE DIREITOS		5.806.090,13C		
5.2.3.1.7.01.00	CREDITOS A RECEBER		375.137,71C		
5.2.3.1.7.01.10	TRANSFERENCIA CONCEDIDA PARA		375.137,71C		
5.2.3.1.7.02.00	CREDITOS A RECEBER		42.393,09C		
5.2.3.1.7.04.00	DIVERSOS RESPONSAVEIS		15.564,05C		
5.2.3.1.7.10.00	CREDITOS REALIZAVEIS A LONGO		6.555,36C		
5.2.3.1.7.10.01	DIVIDA ATIVA - CANCELAMENTO		6.555,36C		
5.2.3.1.7.12.00	CREDITOS DIVERSOS A RECEBER		5.366.439,92C		
5.2.3.3.0.00.00	INCORPORACAO DE PASSIVOS		124.133.542,07C		
5.2.3.3.1.00.00	INCORPORACAO DE OBRIGACOES		124.133.542,07C		
5.2.3.3.1.05.00	RESTOS A PAGAR		114.186.420,77C		
5.2.3.3.1.11.00	PARCELAMENTO		280.467,14C		
5.2.3.3.1.15.00	= OPERACAO DEPEQUENO VALOR -		9.666.654,16C		
6.0.0.0.0.00.00	RESULTADO AUMENTATIVO DO EXE		604.635.648,87D		
6.1.0.0.0.00.00	RESULTADO ORCAMENTARIO		382.731.299,59D		
6.1.2.0.0.00.00	INTERFERENCIAS ATIVAS		359.441.437,68D		
6.1.2.1.0.00.00	TRANSFERENCIAS FINANCEIRAS R		359.441.437,68D		
6.1.2.1.3.00.00	= REPASSE RECEBIDO DO EXERCI		5.551.096,38D		
6.1.2.1.3.10.00	= REPASSE RECEBIDO SAUDE		25.163,54D		
6.1.2.1.3.99.00	= REPASSE_RECEBIDO OUTROS OR		5.525.932,84D		
6.1.2.1.4.00.00	SUB-REPASSES RECEBIDOS DO EX		353.890.341,30D		
6.1.2.1.4.01.00	= SUB-REPASSE RECEBIDO A AUT		317.128.887,84D		
6.1.2.1.4.99.00	= SUB-REPASSE RECEBIDO A OUT		36.761.453,46D		
6.1.3.0.0.00.00	MUTACOES ATIVAS		23.289.861,91D		
6.1.3.1.0.00.00	INCORPORACOES DE ATIVOS		22.570.365,03D		
6.1.3.1.1.00.00	AQUISICOES DE BENS		21.993.477,47D		
6.1.3.1.1.01.00	BENS IMOVEIS		7.844.502,97D		
6.1.3.1.1.02.00	BENS MOVEIS		14.148.974,50D		
6.1.3.1.1.02.01	BENS MOVEIS DE USO PERMANENT		6.623.906,75D		
6.1.3.1.1.02.02	BENS DE ESTOQUE		7.525.067,75D		
6.1.3.1.2.00.00	INCORPORACAO DE CREDITOS		576.887,56D		
6.1.3.1.2.04.00	ADIANTAMENTOS CONCEDIDOS		576.887,56D		
6.1.3.3.0.00.00	DESINCORPORACAO DE PASSIVOS		719.496,88D		
6.1.3.3.9.00.00	OUTRAS DESINCORPORACOES DE P		719.496,88D		
6.2.0.0.0.00.00	RESULTADO EXTRA-ORCAMENTARIO		221.904.349,28D		
6.2.2.0.0.00.00	INTERFERENCIAS ATIVAS		53.881.921,74D		
6.2.2.2.0.00.00	TRANSFERENCIAS FINANCEIRAS R		38.211.969,87D		
6.2.2.2.4.00.00	SUB-REPASSE RECEBIDO		38.211.969,87D		
6.2.2.2.4.01.00	= SUB-REPASSE A AUTARQUIAS D		38.211.969,87D		
6.2.2.3.0.00.00	MOVIMENTO DE FUNDOS A DEBITO		15.669.951,87D		
6.2.2.3.2.00.00	CORRESPONDENCIA DE DEBITOS I		8.388.225,13D		
6.2.2.3.3.00.00	MOVIMENTO DE FUNDOS PROPRIOS		47.949,46D		
6.2.2.3.3.02.00	INCORP/DESINCORPORACAO DE SA		47.949,46D		
6.2.2.3.4.00.00	TRANSFERENCIAS DE PASSIVOS C		7.018.881,76D		
6.2.2.3.5.00.00	TRANSF. CONCED. DE RESTOS A		209.320,69D		
6.2.2.3.6.00.00	TRANSFERENCIA DE CONSIGNACAO		5.574,83D		
6.2.3.0.0.00.00	ACRESCIMOS PATRIMONIAIS		168.022.427,54D		
6.2.3.1.0.00.00	INCORPORACOES DE ATIVOS		31.814.684,71D		
6.2.3.1.1.00.00	INCORPORACAO DE BENS IMOVEIS		1.345.440,52D		
6.2.3.1.1.01.00	BENS IMOVEIS		1.345.440,52D		
6.2.3.1.2.00.00	INCORPORACAO DE BENS MOVEIS		29.341.173,11D		
6.2.3.1.2.01.00	BENS MOVEIS DE USO PERMANENT		10.927.519,71D		

CONTA	TITULO	SALDO INICIAL	MOVIMENTO DO EXERCICIO		SALDO ATUAL
			NO MES	ATE O MES	
6.2.3.1.2.01.01	BENS MOVEIS DE USO PERMANENT		8.800.640,17D		
6.2.3.1.2.01.02	DOACAO DE BENS MOVEIS		187.321,66D		
6.2.3.1.2.01.04	TRANSFERENCIA		1.939.557,88D		
6.2.3.1.2.02.00	BENS DE ESTOQUE		18.413.653,40D		
6.2.3.1.2.02.01	AQUISICAO MATERIAL DE CONSUM		986.420,39D		
6.2.3.1.2.02.02	RETORNO DE MAT. REQUISITADO		890.480,39D		
6.2.3.1.2.02.04	DOACAO DE MAT. DE CONSUMO/DI		12.414.518,60D		
6.2.3.1.2.02.09	INCORPORACAO - MATERIAL DE C		26.442,32D		
6.2.3.1.2.02.12	= TRANSFERENCIAS		420.855,16D		
6.2.3.1.2.02.13	DOACAO DE MAT. PERMANENTE		259.368,73D		
6.2.3.1.2.02.14	AQUISICAO MAT. PERMANENTE -		2.007.362,77D		
6.2.3.1.2.02.16	= TRANSFERENCIAS RECEBIDAS E		429.603,74D		
6.2.3.1.2.02.19	INCORPORACAO - BENS PERMANEN		594.381,53D		
6.2.3.1.2.02.99	OUTRAS INCORPORACOES DE BENS		384.219,77D		
6.2.3.1.7.00.00	INCORPORACAO DE DIREITOS		1.128.071,08D		
6.2.3.1.7.02.00	CREDITOS A RECEBER		21.278,09D		
6.2.3.1.7.04.00	DIVERSOS RESPONSAVEIS - INSC		16.586,65D		
6.2.3.1.7.97.00	BAIXA DE DEPRECIACAO ACUMULA		1.090.206,34D		
6.2.3.3.0.00.00	DESINCORPORACAO DE PASSIVOS		136.207.742,83D		
6.2.3.3.1.00.00	DESINCORPORACAO DE OBRIGACOE		136.207.742,83D		
6.2.3.3.1.03.00	CONSIGNACOES		2.428.737,04D		
6.2.3.3.1.04.00	OBRIGACOES DE EXERCICIOS ANT		114.186.420,77D		
6.2.3.3.1.05.00	ANULACAO DE RAP IDENT. POR N		9.903.237,84D		
6.2.3.3.1.13.00	DEPOSITOS		22.693,02D		
6.2.3.3.1.15.00	= OPERACAO DE PEQUENO VALOR		9.666.654,16D		
<hr/>					
RESUMO :					
ATIVO	=	8.230.035.597,14D			
PASSIVO	=	8.230.035.597,14C			

► Balancete Geral do Estado - Fundação

GOVERNO DO ESPIRITO SANTO
TITULO: BALANCETE POR TIPO DE ADMINISTRACAO

EXERCÍCIO : 2006
10/04/2007

REFERÊNCIA : DEZEMBRO.
FOLHA: 1

4 - FUNDAÇÃO

CONTA	TITULO	SALDO INICIAL	MOVIMENTO DO EXERCICIO		SALDO ATUAL
			NO MES	ATE O MES	
1.0.0.0.0.00.00	ATIVO	2.531.238,71D		107.319.711,02D	109.850.949,73D
1.1.0.0.0.00.00	ATIVO CIRCULANTE	354.018,36D		6.511.074,88D	6.865.093,24D
1.1.1.0.0.00.00	DISPONIVEL	348.635,98D		5.415.289,31D	5.763.925,29D
1.1.1.1.0.00.00	DISPONIVEL EM MOEDA NACIONAL	348.635,98D		5.415.289,31D	5.763.925,29D
1.1.1.1.2.00.00	BANCOS CONTA MOVIMENTO	333.790,55D		212.670,55C	121.120,00D
1.1.1.1.2.01.00	CONTA UNICA DO TESOUREO	462,38D		103.537,62D	104.000,00D
1.1.1.1.2.01.01	CONTA UNICA	462,38D		103.537,62D	104.000,00D
1.1.1.1.2.99.00	OUTROS BANCOS CONTA MOVIMENT	333.328,17D		316.208,17C	17.120,00D
1.1.1.1.2.99.01	= BANCO DO ESTADO DO ESPIRIT			14.300,00D	14.300,00D
1.1.1.1.2.99.02	= BANCO DO BRASIL S/A	333.328,17D		330.508,17C	2.820,00D
1.1.1.1.3.00.00	APLICACOES FINANCEIRAS	14.845,43D		5.616.262,29D	5.631.107,72D
1.1.1.1.3.04.00	APLICACOES FINANCEIRAS - CON	14.845,43D		5.616.262,29D	5.631.107,72D
1.1.1.1.3.04.02	= DIVERSOS CONVENIOS - BANCO	14.845,43D		5.571.161,17D	5.586.006,60D
1.1.1.1.3.04.03	= DIVERSOS CONVENIO - BANEST			45.101,12D	45.101,12D
1.1.1.1.4.00.00	RECURSOS VINCULADOS			11.697,57D	11.697,57D
1.1.1.1.4.05.00	= DEPOSITOS DE CAUCOES - REC			11.697,57D	11.697,57D
1.1.1.1.4.05.01	= BANESTES - CAUCOES			11.697,57D	11.697,57D
1.1.3.0.0.00.00	BENS E VALORES EM CIRCULACAO	5.382,38D		1.095.785,57D	1.101.167,95D
1.1.3.1.0.00.00	ESTOQUES	5.382,38D		1.095.785,57D	1.101.167,95D
1.1.3.1.8.00.00	ESTOQUES INTERNOS ALMOXARIFA	5.382,38D		1.095.785,57D	1.101.167,95D
1.1.3.1.8.01.00	= MATERIAL DE CONSUMO	5.382,38D		8.952,67D	14.335,05D
1.1.3.1.8.02.00	= EQUIPAMENTOS E MATERIAL PE			1.086.832,90D	1.086.832,90D
1.4.0.0.0.00.00	ATIVO PERMANENTE	18.920,00D		829.408,68D	848.328,68D
1.4.2.0.0.00.00	IMOBILIZADO	18.920,00D		829.408,68D	848.328,68D
1.4.2.1.0.00.00	BENS MOVEIS E IMOVEIS	18.920,00D		829.408,68D	848.328,68D
1.4.2.1.2.00.00	BENS MOVEIS	18.920,00D		829.408,68D	848.328,68D
1.4.2.1.2.08.00	APARELHOS EQIP. UTENS. MEDIC			790.000,00D	790.000,00D
1.4.2.1.2.12.00	APARELHOS E UTENSILIOS DOMES	1.649,00D			1.649,00D
1.4.2.1.2.33.00	EQUIPAMENTOS PARA AUDIO, VID	5.019,00D			5.019,00D
1.4.2.1.2.34.00	MAQUINAS UTENSILIOS E EQUIPA			407,70D	407,70D
1.4.2.1.2.35.00	EQUIPAMENTOS DE PROCESSAMENT	6.609,00D		16.974,00D	23.583,00D
1.4.2.1.2.36.00	MAQUINAS, INSTALACOES E UTEN	4.475,00D		1.196,00D	5.671,00D
1.4.2.1.2.39.00	EQUIPAMENTOS E UTENS. HIDRAU	1.168,00D			1.168,00D
1.4.2.1.2.42.00	MOBILIARIO EM GERAL			20.830,98D	20.830,98D
1.9.0.0.0.00.00	ATIVO COMPENSADO	2.158.300,35D		99.979.227,46D	102.137.527,81D
1.9.1.0.0.00.00	EXECUCAO ORCAMENTARIA DA REC			5.966.726,00D	5.966.726,00D
1.9.1.1.0.00.00	ARRECADACAO ORCAMENTARIA-NAT			5.966.726,00D	5.966.726,00D
1.9.1.1.1.00.00	= RECEITA A REALIZAR			349.320,01D	349.320,01D
1.9.1.1.4.00.00	= RECEITA REALIZADA			5.617.405,99D	5.617.405,99D
1.9.1.2.1.01.00	= ARRECADACAO REALIZADA POR			5.617.405,99D	5.617.405,99D
1.9.1.2.1.99.00	* OUTRAS ARRECADACOES			5.617.405,99C	5.617.405,99C
1.9.2.0.0.00.00	EXECUCAO ORCAMENTARIA DA DES	6.965,07D		17.260.863,25D	17.267.828,32D
1.9.2.1.0.00.00	DOTACAO ORCAMENTARIA			10.581.629,00D	10.581.629,00D
1.9.2.1.1.00.00	DOTACAO INICIAL			4.603.500,00D	4.603.500,00D
1.9.2.1.1.01.00	= CREDITO INICIAL - LEI ORCA			4.603.500,00D	4.603.500,00D
1.9.2.1.2.00.00	DOTACAO SUPLEMENTAR			7.478.129,00D	7.478.129,00D
1.9.2.1.2.05.00	= ANULACAO TOTAL OU PARCIAL			7.478.129,00D	7.478.129,00D
1.9.2.1.5.00.00	* = CANCELAMENTO DE DOTACAO			1.500.000,00C	1.500.000,00C
1.9.2.1.9.01.01	= ACRESCIIMO			1.302.844,00D	1.302.844,00D
1.9.2.1.9.01.09	* = REDUCAO			1.302.844,00C	1.302.844,00C
1.9.2.1.9.03.01	= ACRESCIIMO			90.300,00D	90.300,00D
1.9.2.1.9.03.09	* = REDUCAO			90.300,00C	90.300,00C
1.9.2.4.0.00.00	EXECUCAO DA DESPESA			3.499.088,91D	3.499.088,91D

CONTA	TITULO	SALDO INICIAL	MOVIMENTO DO EXERCICIO		SALDO ATUAL
			NO MES	ATE O MES	
1.9.2.4.1.00.00	EMPENHO DA DESPESA			3.499.088,91D	3.499.088,91D
1.9.2.4.1.01.00	EMPENHO POR EMISSAO			3.499.088,91D	3.499.088,91D
1.9.2.4.1.01.01	= EMISSAO DE EMPENHO			5.403.873,47D	5.403.873,47D
1.9.2.4.1.01.02	= REFORCO DE EMPENHO			478.500,00D	478.500,00D
1.9.2.4.1.01.09	* = ANULACAO DE EMPENHO			2.383.284,56C	2.383.284,56C
1.9.2.4.5.01.00	= EMPENHOS LIQUIDADOS A APRO			5.956,07D	5.956,07D
1.9.2.4.5.99.00	* OUTROS VALORES A APROPRIAR			5.956,07C	5.956,07C
1.9.2.5.0.00.00	CONTROLE DA DESPESA ORCAMENT	6.965,07D		3.180.145,34D	3.187.110,41D
1.9.2.5.1.00.00	DESPESA ORCAMENTARIA LIQUIDA	6.965,07D		3.180.145,34D	3.187.110,41D
1.9.2.5.1.01.00	DESPESA ORCAMENTARIA LIQUIDA	6.965,07D		3.180.145,34D	3.187.110,41D
1.9.2.5.1.01.01	= DESPESA LIQUIDADADA DO EXERC			3.145.249,19D	3.145.249,19D
1.9.2.5.1.01.02	= DESPESA PROCESSADA DE EXER			34.896,15D	34.896,15D
1.9.2.5.1.01.03	= DESPESA LIQUIDADADA A PAGAR	6.965,07D			6.965,07D
1.9.3.0.0.00.00	EXECUCAO DE PROGRAMACAO FINA	348.635,98D		39.250.973,34D	39.599.609,32D
1.9.3.1.0.00.00	COTAS DE DESPESA			10.729.329,00D	10.729.329,00D
1.9.3.1.1.00.00	COTAS DE DESPESA ORCAMENTARI			10.561.329,00D	10.561.329,00D
1.9.3.1.1.01.00	= COTAS DE DESPESA AUTORIZAD			13.384.473,00D	13.384.473,00D
1.9.3.1.1.09.00	* = ANULACAO DA COTA DE DESP			2.823.144,00C	2.823.144,00C
1.9.3.1.9.00.00	COTA AUTORIZADA DECRETO			168.000,00D	168.000,00D
1.9.3.1.9.09.00	= PREVISÃO DE PROGRAMAÇÃO FI			168.000,00D	168.000,00D
1.9.3.2.0.00.00	DISPONIBILIDADES FINANCEIRAS			4.920.162,71D	4.920.162,71D
1.9.3.2.9.00.00	OUTRAS DISPONIBILIDADES FINA			4.920.162,71D	4.920.162,71D
1.9.3.2.9.02.00	DISPONIBILIDADES POR FONTE D			4.920.162,71D	4.920.162,71D
1.9.3.4.0.00.00	CREDORES POR EMPENHO			9.561.614,31D	9.561.614,31D
1.9.3.4.1.00.00	= VALORES COMPROMETIDOS			3.499.088,91D	3.499.088,91D
1.9.3.4.3.00.00	CONTROLE DE COMPROMISSOS PAG			3.032.340,70D	3.032.340,70D
1.9.3.4.3.01.00	= CONTROLE DE PAGAMENTOS POR			2.940.709,04D	2.940.709,04D
1.9.3.4.3.04.00	= RESTOS A PAGAR			40.301,70D	40.301,70D
1.9.3.4.3.05.00	= PAGTO DE CONSIGNACOES			51.329,96D	51.329,96D
1.9.3.4.4.00.00	CONTROLE COMPROMISSOS PAGOS			3.030.184,70D	3.030.184,70D
1.9.3.4.4.01.00	= CONTROLE COMP.PAGOS P/FONT			2.938.553,04D	2.938.553,04D
1.9.3.4.4.04.00	= CONTROLE DE PAGAMENTO REST			40.301,70D	40.301,70D
1.9.3.4.4.05.00	= CONTROLE COMP.PAGOS P/PTRE			51.329,96D	51.329,96D
1.9.3.5.0.00.00	RECURSOS ARRECADADOS			5.617.405,99D	5.617.405,99D
1.9.3.5.1.00.00	RECEITA LIQUIDA ORCAMENTARIA			5.617.405,99D	5.617.405,99D
1.9.3.5.1.01.00	RECEITA BRUTA			5.617.405,99D	5.617.405,99D
1.9.3.8.0.00.00	CONTROLE DE COTA FINANCEIRA	348.635,98D		8.418.461,33D	8.767.097,31D
1.9.3.8.5.00.00	CONTROLE DE TRANSFERENCIA FI	348.635,98D		8.418.461,33D	8.767.097,31D
1.9.3.8.5.02.00	TRANSFERENCIA FINANCEIRA REC	348.635,98D		2.800.735,34D	3.149.371,32D
1.9.3.8.5.02.01	= DO EXERCICIO			2.760.896,02D	2.760.896,02D
1.9.3.8.5.02.02	= RESTOS A PAGAR			39.839,32D	39.839,32D
1.9.3.8.5.02.03	= SALDO DE EXERCICIO ANTERIO	348.635,98D			348.635,98D
1.9.3.8.5.03.00	RECURSOS DE RECEITAS PROPRIA			5.617.725,99D	5.617.725,99D
1.9.3.8.5.03.01	= DO EXERCICIO			5.617.725,99D	5.617.725,99D
1.9.3.9.0.00.00	OUTRAS PROGRAMACOES			4.000,00D	4.000,00D
1.9.3.9.9.00.00	PROGRAMACOES DIVERSAS			4.000,00D	4.000,00D
1.9.3.9.9.01.00	COTA FINANCEIRA			4.000,00D	4.000,00D
1.9.3.9.9.01.01	= COTA DE DESPESA LIBERADA			4.000,00D	4.000,00D
1.9.4.0.0.00.00	CONTROLES ESPECIFICOS			16.737.728,90D	16.737.728,90D
1.9.4.4.0.00.00	CONTROLE DE RENDIMENTOS S/AP			324.467,90D	324.467,90D
1.9.4.4.5.00.00	= REND.APLIC.FINAC.-BANCO BR			324.467,90D	324.467,90D
1.9.4.8.0.00.00	CONTROLE DE RESERVA ORCAMENT			16.413.261,00D	16.413.261,00D
1.9.4.8.1.00.00	DOTACAO AUTORIZADA COM DESTA			10.561.329,00D	10.561.329,00D
1.9.4.8.1.01.00	DOTACAO AUTORIZADA			10.561.329,00D	10.561.329,00D
1.9.4.8.1.01.02	= CREDITO INICIAL LOA			4.603.500,00D	4.603.500,00D
1.9.4.8.1.01.03	= CREDITO SUPLEMENTAR POR AN			7.478.129,00D	7.478.129,00D
1.9.4.8.1.01.09	= ALTERACAO DO QDD POR ACRES			1.302.844,00D	1.302.844,00D
1.9.4.8.1.01.10	= ALTERACAO DO PI POR ACRESC			90.300,00D	90.300,00D
1.9.4.8.1.01.95	* = ALTERACAO DO PI POR REDU			90.300,00C	90.300,00C
1.9.4.8.1.01.96	* = ALTERACAO DO QDD POR RED			1.302.844,00C	1.302.844,00C
1.9.4.8.1.01.99	* = BLOQUEIO POR CANCEL.OU A			1.520.300,00C	1.520.300,00C
1.9.4.8.3.00.00	CONTROLE DE RESERVA POR COTA			5.851.932,00D	5.851.932,00D
1.9.4.8.3.01.00	= COTA LIBERADA			5.851.932,00D	5.851.932,00D

CONTA	TITULO	SALDO INICIAL	MOVIMENTO DO EXERCICIO		SALDO ATUAL
			NO MES	ATE O MES	
1.9.5.0.0.00.00	EXECUCAO DE RESTOS A PAGAR	36.006,44D		352.729,43D	388.735,87D
1.9.5.1.0.00.00	= INSCRICAO DE RESTOS A PAGA	36.006,44D			36.006,44D
1.9.5.4.0.00.00	= INSCRICAO DE RAP N. PROC.			353.839,72D	353.839,72D
1.9.5.9.0.00.00	* = CANCELAMENTO DE RESTOS A			1.110,29C	1.110,29C
1.9.7.0.0.00.00	CONTROLE DE DISPONIBILIDADES	348.635,98D		5.403.591,74D	5.752.227,72D
1.9.7.1.0.00.00	RECURSOS DA CONTA UNICA	348.635,98D		5.403.591,74D	5.752.227,72D
1.9.7.1.1.00.00	CONTA UNICA	462,38D		103.537,62D	104.000,00D
1.9.7.1.1.01.00	CTU	462,38D		103.537,62D	104.000,00D
1.9.7.1.1.01.01	= RECURSOS NA CONTA CORRENTE	462,38D		103.537,62D	104.000,00D
1.9.7.1.2.00.00	CONTA D	348.173,60D		5.300.054,12D	5.648.227,72D
1.9.7.1.2.01.00	CTD	348.173,60D		5.300.054,12D	5.648.227,72D
1.9.7.1.2.01.01	= RECURSOS NA CONTA CORRENTE			17.120,00D	17.120,00D
1.9.7.1.2.01.02	= RECURSOS NA APLICACAO FINA			5.631.107,72D	5.631.107,72D
1.9.7.1.2.01.09	= DISPONIBILIDADE CTC/CTD PO	348.173,60D		348.173,60C	
1.9.8.0.0.00.00	INGRESSOS CONTROLADOS			353.911,45D	353.911,45D
1.9.8.2.0.00.00	VALORES, DEPOSITOS E OBRIGAC			353.911,45D	353.911,45D
1.9.8.2.6.00.00	DESPESAS PESSOAL POR MES/ANO			336.440,34D	336.440,34D
1.9.8.2.6.02.00	= DESPESA DE PESSOAL DO EXER			336.440,34D	336.440,34D
1.9.8.2.7.00.00	CONTROLE DE IRRF			17.471,11D	17.471,11D
1.9.8.2.7.03.00	DESPESA COM IRRF - SERVIDORE			17.471,11D	17.471,11D
1.9.8.2.7.03.01	PODER EXECUTIVO - EXCETO EDU			17.471,11D	17.471,11D
1.9.9.0.0.00.00	COMPENSACOES ATIVAS DIVERSAS	1.418.056,88D		14.652.703,35D	16.070.760,23D
1.9.9.1.0.00.00	RESPONSABILIDADE POR TITULOS			11.697,57D	11.697,57D
1.9.9.1.1.00.00	DE TERCEIROS			11.697,57D	11.697,57D
1.9.9.1.1.01.00	= EM CAUCAO			11.697,57D	11.697,57D
1.9.9.7.0.00.00	DIREITOS E OBRIGACOES CONTRA	1.418.056,88D		14.641.005,78D	16.059.062,66D
1.9.9.7.1.00.00	DE TERCEIROS	13.006,88D		235,78D	13.242,66D
1.9.9.7.1.02.00	CONTRATOS DE SERVICOS	13.006,88D		235,78D	13.242,66D
1.9.9.7.1.02.02	= CONTRATOS DE SERVICOS - PE	13.006,88D		235,78D	13.242,66D
1.9.9.7.4.00.00	CONVENIOS (EXCETO PESSOAL)	1.405.050,00D		14.640.770,00D	16.045.820,00D
1.9.9.7.4.01.00	DE TERCEIROS			8.825.510,00D	8.825.510,00D
1.9.9.7.4.01.01	= A RECEBER			1.423.208,00D	1.423.208,00D
1.9.9.7.4.01.02	= A COMPROVAR			5.292.926,00D	5.292.926,00D
1.9.9.7.4.01.03	= VALORES FIRMADOS			2.109.376,00D	2.109.376,00D
1.9.9.7.4.02.00	COM TERCEIROS	1.405.050,00D		5.815.260,00D	7.220.310,00D
1.9.9.7.4.02.01	= A LIBERAR	1.405.050,00D		4.992.980,00D	6.398.030,00D
1.9.9.7.4.02.02	= A COMPROVAR			822.280,00D	822.280,00D
2.0.0.0.0.00.00	PASSIVO	2.531.238,71C	6.862.828,07C	107.319.711,02C	109.850.949,73C
2.1.0.0.0.00.00	PASSIVO CIRCULANTE	42.971,51C		465.957,92C	508.929,43C
2.1.1.0.0.00.00	DEPOSITOS			341,15C	341,15C
2.1.1.1.0.00.00	CONSIGNACOES			21,15C	21,15C
2.1.1.1.1.00.00	PREVIDENCIA SOCIAL			21,15C	21,15C
2.1.1.1.1.01.00	INSS			21,15C	21,15C
2.1.1.1.1.01.01	= INSS - DO EXERCICIO			21,15C	21,15C
2.1.1.4.0.00.00	DEPOSITOS DE DIVERSAS ORIGEN			320,00C	320,00C
2.1.1.4.9.00.00	DEPOSITOS PARA QUEM DE DIREI			320,00C	320,00C
2.1.1.4.9.03.00	= DEVOLUCAO DE VALORES A QUE			320,00C	320,00C
2.1.2.0.0.00.00	OBRIGACOES EM CIRCULACAO	42.971,51C		465.616,77C	508.588,28C
2.1.2.1.0.00.00	OBRIGACOES A PAGAR - LIQUIDA	42.971,51C		465.616,77C	508.588,28C
2.1.2.1.1.00.00	FORNECEDORES			111.629,04C	111.629,04C
2.1.2.1.1.02.00	= FORNECEDORES - EXERCICIOS			111.629,04C	111.629,04C
2.1.2.1.6.00.00	RECURSOS ESPECIAIS A LIBERAR	42.971,51C		312.427,73C	355.399,24C
2.1.2.1.6.02.00	RESTOS A PAGAR	42.971,51C		312.427,73C	355.399,24C
2.1.2.1.6.02.01	= RAP PROCESSADO	6.965,07C		5.405,55D	1.559,52C
2.1.2.1.6.02.02	= RAP NAO PROCESSADOS	36.006,44C		317.833,28C	353.839,72C
2.1.2.1.9.00.00	DEBITOS DIVERSOS A PAGAR			41.560,00C	41.560,00C
2.1.2.1.9.60.00	OUTROS DEBITOS A PAGAR			41.560,00C	41.560,00C
2.1.2.1.9.60.26	= AUX.FIN.A ESTUDANTE-EXERC.			41.560,00C	41.560,00C
2.2.0.0.0.00.00	EXIGIVEL A LONGO PRAZO			11.697,57C	11.697,57C
2.2.1.0.0.00.00	DEPOSITOS EXIGIVEIS A LONGO			11.697,57C	11.697,57C
2.2.1.2.0.00.00	RECURSOS VINCULADOS			11.697,57C	11.697,57C
2.2.1.2.1.00.00	= DEPOSITOS, CAUCOES E FIANC			11.697,57C	11.697,57C
2.4.0.0.0.00.00	PATRIMONIO LIQUIDO	329.966,85C	6.862.828,07C	6.862.828,07C	7.192.794,92C

CONTA	TITULO	SALDO INICIAL	MOVIMENTO DO EXERCICIO		SALDO ATUAL
			NO MES	ATE O MES	
2.4.1.0.0.00.00	PATRIMONIO/CAPITAL	329.966,85C	6.862.828,07C	6.862.828,07C	7.192.794,92C
2.4.1.1.0.00.00	PATRIMONIO	329.966,85C	6.862.828,07C	6.862.828,07C	7.192.794,92C
2.9.0.0.0.00.00	PASSIVO COMPENSADO	2.158.300,35C		99.979.227,46C	102.137.527,81C
2.9.1.0.0.00.00	EXECUCAO ORCAMENTARIA DA REC			5.966.726,00C	5.966.726,00C
2.9.1.1.0.00.00	PREVISAO ORCAMENTARIA POR NA			5.966.726,00C	5.966.726,00C
2.9.1.1.1.00.00	= PREVISAO INICIAL DA RECEIT			2.000.000,00C	2.000.000,00C
2.9.1.1.2.00.00	= PREVISAO ADICIONAL DA RECE			4.816.726,00C	4.816.726,00C
2.9.1.1.9.00.00	* = ANULACAO DA PREVISAO DA			850.000,00D	850.000,00D
2.9.1.2.1.01.00	= PREVISAO INICIAL POR FONTE			2.000.000,00C	2.000.000,00C
2.9.1.2.1.02.00	= PREVISAO ADICIONAL POR FON			4.816.726,00C	4.816.726,00C
2.9.1.2.1.09.00	* = ANULACAO DE PREVISAO POR			850.000,00D	850.000,00D
2.9.1.2.1.99.00	* OUTROS CONTROLES POR FONTE			5.966.726,00D	5.966.726,00D
2.9.2.0.0.00.00	EXECUCAO ORCAMENTARIA DA DES	6.965,07C		17.260.863,25C	17.267.828,32C
2.9.2.1.0.00.00	DISPONIBILIDADE DE CREDITO			10.581.629,00C	10.581.629,00C
2.9.2.1.1.00.00	= CREDITO DISPONIVEL			7.062.240,09C	7.062.240,09C
2.9.2.1.2.00.00	CREDITO INDISPONIVEL			20.300,00C	20.300,00C
2.9.2.1.2.01.00	CONTENCAO DE CREDITO			20.300,00C	20.300,00C
2.9.2.1.2.01.01	= CREDITO BLOQUEADO			20.300,00C	20.300,00C
2.9.2.1.3.00.00	CREDITO UTILIZADO			3.499.088,91C	3.499.088,91C
2.9.2.1.3.02.00	= CREDITO REALIZADO LIQUIDO			3.499.088,91C	3.499.088,91C
2.9.2.4.0.00.00	EXECUCAO DA DESPESA			3.499.088,91C	3.499.088,91C
2.9.2.4.1.00.00	DESPESA EMPENHADA			3.499.088,91C	3.499.088,91C
2.9.2.4.1.01.00	COMPROMISSOS A LIQUIDAR			3.499.088,91C	3.499.088,91C
2.9.2.4.1.01.01	= EMPENHOS A LIQUIDAR - POR			353.839,72C	353.839,72C
2.9.2.4.1.01.02	= EMPENHOS LIQUIDADOS			3.145.249,19C	3.145.249,19C
2.9.2.5.0.00.00	CONTROLE FINANCEIRO DE DESPE	6.965,07C		3.180.145,34C	3.187.110,41C
2.9.2.5.1.00.00	DESPESAS ORCAMENTARIA LIQUID	6.965,07C		147.804,64C	154.769,71C
2.9.2.5.1.01.00	DESPESA LIQUIDADADA A PAGAR	6.965,07C		147.804,64C	154.769,71C
2.9.2.5.1.01.01	= DESPESA A PAGAR POR EMPENH			153.210,19C	153.210,19C
2.9.2.5.1.01.02	= DESPESA A PAGAR P/ NE DO E	6.965,07C		5.405,55D	1.559,52C
2.9.2.5.2.00.00	CONTROLE ORCAMENTARIO DE PAG			3.032.340,70C	3.032.340,70C
2.9.2.5.2.01.00	DESPESA PAGA POR EMPENHO			3.032.340,70C	3.032.340,70C
2.9.2.5.2.01.01	= DESPESA PAGA POR EMPENHO D			2.992.039,00C	2.992.039,00C
2.9.2.5.2.01.02	= DESPESA PAGA POR NE DO EXE			5.405,55C	5.405,55C
2.9.2.5.2.01.03	= DESPESA PAGA POR NE DO EXE			34.896,15C	34.896,15C
2.9.3.0.0.00.00	EXECUCAO DA PROGRAMACAO FINA	348.635,98C		39.250.973,34C	39.599.609,32C
2.9.3.1.0.00.00	COTA DE DESPESA			10.729.329,00C	10.729.329,00C
2.9.3.1.1.00.00	COTA DE DESPESA ORCAMENTARIA			10.561.329,00C	10.561.329,00C
2.9.3.1.1.01.00	= COTA DE DESPESA A FIXAR			4.709.397,00C	4.709.397,00C
2.9.3.1.1.03.00	= COTA DE DESPESA DISPONIVEL			2.352.843,09C	2.352.843,09C
2.9.3.1.1.04.00	= COTA DE DESPESA EMPENHADA			353.839,72C	353.839,72C
2.9.3.1.1.05.00	= CRONOGRAMA FINANCEIRO EXEC			3.145.249,19C	3.145.249,19C
2.9.3.1.9.00.00	COTA AUTORIZADA DECRETO			168.000,00C	168.000,00C
2.9.3.1.9.09.00	= PREVISAO DE PROGRAMAÇÃO FI			168.000,00C	168.000,00C
2.9.3.2.0.00.00	DISPONIBILIDADES FINANCEIRAS			4.920.162,71C	4.920.162,71C
2.9.3.4.0.00.00	LIQUIDACAO DE COMPROMISSOS			9.561.614,31C	9.561.614,31C
2.9.3.4.1.00.00	= VALORES EM LIQUIDACAO			353.839,72C	353.839,72C
2.9.3.4.2.00.00	= VALORES LIQUIDADOS			3.145.249,19C	3.145.249,19C
2.9.3.4.3.00.00	CONTROLE DE COMPROMISSOS_PAG			3.032.340,70C	3.032.340,70C
2.9.3.4.3.01.00	= VALORES PAGOS POR FONTE DE			2.940.709,04C	2.940.709,04C
2.9.3.4.3.04.00	= RESTOS A PAGAR PAGOS IDENT			40.301,70C	40.301,70C
2.9.3.4.3.05.00	= PAGTO DE CONSIGNACOES POR			51.329,96C	51.329,96C
2.9.3.4.4.00.00	CONTROLE DE COMPROMISSOS PAG			3.030.184,70C	3.030.184,70C
2.9.3.4.4.01.00	= CONTROLE DE COMPROMISSOS P			2.938.553,04C	2.938.553,04C
2.9.3.4.4.04.00	= CONTROLE DE PAGAMENTO REST			40.301,70C	40.301,70C
2.9.3.4.4.05.00	= CONTROLE COMPR. PAGOS - ND			51.329,96C	51.329,96C
2.9.3.5.0.00.00	RECURSOS ARRECADADOS			5.617.405,99C	5.617.405,99C
2.9.3.5.1.00.00	RECEITA LIQUIDA ORCAMENTARIA			5.617.405,99C	5.617.405,99C
2.9.3.5.1.01.00	RECEITA BRUTA			5.617.405,99C	5.617.405,99C
2.9.3.8.0.00.00	CONTROLE DE COTA FINANCEIRA	348.635,98C		8.418.461,33C	8.767.097,31C
2.9.3.8.1.01.00	COTA FINANCEIRA A LIBERAR			6.310.265,33D	6.310.265,33D
2.9.3.8.1.01.01	* = COTA NORMAL			978.333,33D	978.333,33D
2.9.3.8.1.01.02	* = COTA EXTRA			5.331.932,00D	5.331.932,00D

CONTA	TITULO	SALDO INICIAL	MOVIMENTO DO EXERCICIO		SALDO ATUAL
			NO MES	ATE O MES	
2.9.3.8.1.02.00	COTA FINANCEIRA LIBERADA			6.310.265,33C	6.310.265,33C
2.9.3.8.1.02.01	= COTA NORMAL			978.333,33C	978.333,33C
2.9.3.8.1.02.02	= COTA EXTRA			5.331.932,00C	5.331.932,00C
2.9.3.8.5.00.00	CONTROLE DE TRANSFERENCIA FI	348.635,98C		8.418.461,33C	8.767.097,31C
2.9.3.8.5.02.00	TRANSFERENCIA FINANCEIRA A U	348.635,98C		5.403.591,74C	5.752.227,72C
2.9.3.8.5.02.01	= DO EXERCICIO			121.120,00C	121.120,00C
2.9.3.8.5.02.03	= SALDO DE EXERCICIO ANTERIO	333.790,55C		333.790,55D	
2.9.3.8.5.02.04	= VALORES APLICADOS A UTILIZ	14.845,43C		5.616.262,29C	5.631.107,72C
2.9.3.8.5.03.00	TRANSFERENCIA FINANCEIRA UTI			3.014.869,59C	3.014.869,59C
2.9.3.8.5.03.01	= DO EXERCICIO			2.974.567,89C	2.974.567,89C
2.9.3.8.5.03.02	= RESTOS A PAGAR			40.301,70C	40.301,70C
2.9.3.9.0.00.00	OUTRAS PROGRAMACOES			4.000,00C	4.000,00C
2.9.3.9.3.01.01	= GR EMITIDAS NA CTC/CTD			5.295.411,72C	5.295.411,72C
2.9.3.9.3.01.02	= OB EMITIDAS NA CTD/CTC			2.718.802,00C	2.718.802,00C
2.9.3.9.3.01.08	* = GR DE CTD			5.292.926,00D	5.292.926,00D
2.9.3.9.3.01.09	* = OB GERADAS DA CTC P/ CTU			1.146.605,72D	1.146.605,72D
2.9.3.9.3.01.10	* = OB DE CTD			1.574.682,00D	1.574.682,00D
2.9.3.9.9.00.00	DIVERSAS PROGRAMACOES			4.000,00C	4.000,00C
2.9.3.9.9.01.00	COTA FINANCEIRA			4.000,00C	4.000,00C
2.9.3.9.9.01.02	= COTA FINANCEIRA APROVADA			4.000,00C	4.000,00C
2.9.4.0.0.00.00	CONTROLES ESPECIFICOS			16.737.728,90C	16.737.728,90C
2.9.4.4.0.00.00	CONTROLE DE RENDIMENTOS S/AP			324.467,90C	324.467,90C
2.9.4.8.0.00.00	CONTROLE DE RESERVA ORCAMENT			16.413.261,00C	16.413.261,00C
2.9.4.8.1.00.00	DOTACAO AUTORIZADA COM DESTA			10.561.329,00C	10.561.329,00C
2.9.4.8.1.01.00	= DOTACAO DISPONIVEL SEM RES			7.062.240,09C	7.062.240,09C
2.9.4.8.1.03.00	= DOTACAO EMPENHADA			3.499.088,91C	3.499.088,91C
2.9.4.8.2.03.01	* = RESERVA A EMPENHAR A APR			3.499.088,91D	3.499.088,91D
2.9.4.8.2.03.02	= RESERVA EMPENHADA A APROPR			3.499.088,91C	3.499.088,91C
2.9.4.8.3.00.00	CONTROLE DE RESERVA POR COTA			5.851.932,00C	5.851.932,00C
2.9.4.8.3.01.00	= COTA SEM RESERVA			2.352.843,09C	2.352.843,09C
2.9.4.8.3.03.00	= COTA UTILIZADA			3.499.088,91C	3.499.088,91C
2.9.5.0.0.00.00	EXECUCAO DE RESTOS A PAGAR	36.006,44C		352.729,43C	388.735,87C
2.9.5.1.0.00.00	= RESTOS A PAGAR NAO PROCESS	36.006,44C		317.833,28C	353.839,72C
2.9.5.5.0.00.00	= RAP NAO PROCESSADOS LIQUID			34.896,15C	34.896,15C
2.9.7.0.0.00.00	CONTROLE DE DISPONIBILIDADE	348.635,98C		5.403.591,74C	5.752.227,72C
2.9.7.1.0.00.00	DISPONIBILIDADE POR FONTE	348.635,98C		5.403.591,74C	5.752.227,72C
2.9.7.1.1.00.00	DISPONIBILIDADE CTU POR FONT	462,38C		103.537,62C	104.000,00C
2.9.7.1.2.00.00	DISPONIBILIDADE CTC/CTD POR	348.173,60C		5.300.054,12C	5.648.227,72C
2.9.8.0.0.00.00	INGRESSOS CONTROLADOS			353.911,45C	353.911,45C
2.9.8.2.0.00.00	VALORES, DEPOSITOS E OBRIGAC			353.911,45C	353.911,45C
2.9.8.2.6.00.00	DESP.DO EXERCICIO E EX. ANTE			336.440,34C	336.440,34C
2.9.8.2.7.00.00	CONTROLE DE IRRF			17.471,11C	17.471,11C
2.9.8.2.7.03.00	DESPESAS COM IRRF - SERVIDOR			17.471,11C	17.471,11C
2.9.9.0.0.00.00	COMPENSACOES PASSIVAS DIVERS	1.418.056,88C		14.652.703,35C	16.070.760,23C
2.9.9.1.0.00.00	TITULOS E VALORES SOB RESPON			11.697,57C	11.697,57C
2.9.9.7.0.00.00	DIR.OBRIG.CONTR.CONV.ACORD.A	1.418.056,88C		14.641.005,78C	16.059.062,66C
3.0.0.0.0.00.00	DESPESA			3.499.088,91C	
3.3.0.0.0.00.00	DESPESAS CORRENTES			1.285.716,62C	
3.3.1.0.0.00.00	PESSOAL E ENCARGOS SOCIAIS			424.000,00C	
3.3.1.9.0.00.00	APLICACOES DIRETAS			424.000,00C	
3.3.1.9.0.11.00	VENCIMENTOS E VANTAGENS FIXA			349.000,00C	
3.3.1.9.0.11.01	VENCIMENTOS E SALARIOS			271.831,63C	
3.3.1.9.0.11.30	ABONO PROVISORIO - PESSOAL C			9.345,25C	
3.3.1.9.0.11.33	GRATIFICAÇÃO POR EXERCÍCIO D			28.382,95C	
3.3.1.9.0.11.43	13 SALARIO			14.718,92C	
3.3.1.9.0.11.45	FÉRIAS - ABONO CONSTITUCIONA			12.161,59C	
3.3.1.9.0.11.98	RESTOS A PAGAR			12.559,66C	
3.3.1.9.0.13.00	OBRIGACOES PATRONAIS			75.000,00C	
3.3.1.9.0.13.02	CONTRIBUICOES PREVIDENCIARIA			73.154,05C	
3.3.1.9.0.13.17	JUROS			8,00C	
3.3.1.9.0.13.98	RESTOS A PAGAR			1.837,95C	
3.3.3.0.0.00.00	OUTRAS DESPESAS CORRENTES			861.716,62C	
3.3.3.5.0.00.00	TRANSF.INSTIT.PRIVADAS S/FIN			32.280,00C	

CONTA	TITULO	SALDO INICIAL	MOVIMENTO DO EXERCICIO		SALDO ATUAL
			NO MES	ATE O MES	
3.3.3.5.0.39.00	OUTROS SERVICOS DE TERCEIROS		32.280,00C		
3.3.3.5.0.39.22	CONVENIOS, ACORDOS E AJUSTES		32.280,00C		
3.3.3.9.0.00.00	APLICACOES DIRETAS		829.436,62C		
3.3.3.9.0.14.00	DIARIAS - CIVIL		2.156,00C		
3.3.3.9.0.14.14	DIARIAS NO PAIS		2.156,00C		
3.3.3.9.0.18.00	AUXILIO FINANCEIRO A ESTUDAN		81.900,00C		
3.3.3.9.0.18.01	BOLSAS DE ESTUDO NO PAIS		68.820,00C		
3.3.3.9.0.18.04	AUX.FINANC.A ESTUD. - DESENV		1.800,00C		
3.3.3.9.0.18.98	RESTOS A PAGAR		11.280,00C		
3.3.3.9.0.20.00	AUXILIO FINANCEIRO A PESQUIS		563.088,88C		
3.3.3.9.0.20.01	AUXILIO A PESQUISADORES		532.688,88C		
3.3.3.9.0.20.02	BOLSA DE APOIO TECNICO E DE		1.500,00C		
3.3.3.9.0.20.03	BOLSA DE INICIACAO CIENTIFIC		28.900,00C		
3.3.3.9.0.30.00	MATERIAL DE CONSUMO		19.667,62C		
3.3.3.9.0.30.07	GENEROS ALIMENTACAO		2.526,00C		
3.3.3.9.0.30.16	MATERIAL DE EXPEDIENTE		4.045,27C		
3.3.3.9.0.30.17	MATERIAL DE PROCESSAMENTO DE		8.640,24C		
3.3.3.9.0.30.19	MATERIAL DE ACONDICIONAMENTO		310,50C		
3.3.3.9.0.30.21	MATERIAL DE COPA COZINHA		374,40C		
3.3.3.9.0.30.22	MATERIAL LIMPEZA E PRODUCAO		506,00C		
3.3.3.9.0.30.26	MATERIAL ELETRICO E ELETRONI		233,00C		
3.3.3.9.0.30.29	MATERIAL PARA AUDIO, VIDEO E		458,00C		
3.3.3.9.0.30.44	MATERIAL DE SINALIZACAO VISU		1.300,00C		
3.3.3.9.0.30.96	MATERIAL DE CONSUMO - SUPRIM		1.274,21C		
3.3.3.9.0.33.00	PASSAGENS E DESPESAS COM LOC		7.987,84C		
3.3.3.9.0.33.01	PASSAGENS PARA O PAIS		7.616,64C		
3.3.3.9.0.33.05	LOCOMOCAO URBANA		371,20C		
3.3.3.9.0.35.00	SERVICOS DE CONSULTORIA		7.993,40C		
3.3.3.9.0.35.98	RESTOS A PAGAR		7.993,40C		
3.3.3.9.0.36.00	OUTROS SERVICOS DE TERCEIROS		6.225,32C		
3.3.3.9.0.36.07	ESTAGIARIOS		6.225,32C		
3.3.3.9.0.39.00	OUTROS SERVICOS DE TERCEIROS		118.774,40C		
3.3.3.9.0.39.08	MANUTENCAO DE SOFTWARE		1.680,00C		
3.3.3.9.0.39.41	FORNECIMENTO DE ALIMENTO		600,60C		
3.3.3.9.0.39.47	SERVICOS DE COMUNICACAO EM G		58.102,45C		
3.3.3.9.0.39.48	SERVICOS DE SELECAO E TREINA		2.513,00C		
3.3.3.9.0.39.57	SERVICOS DE PROCESSAMENTO DE		42.800,00C		
3.3.3.9.0.39.58	SERVICOS DE TELECOMUNICACOES		6.179,68C		
3.3.3.9.0.39.63	SERVICOS GRAFICOS		3.514,25C		
3.3.3.9.0.39.69	SEGUROS EM GERAL		171,19C		
3.3.3.9.0.39.72	VALE-TRANSPORTE		2.273,03C		
3.3.3.9.0.39.80	HOSPEDAGENS		186,00C		
3.3.3.9.0.39.96	SERV.TERC. P. JURIDICA - SUP		754,20C		
3.3.3.9.0.46.00	AUXILIO - ALIMENTACAO		17.189,33C		
3.3.3.9.0.46.01	AUXILIO-ALIMENTACAO		17.189,33C		
3.3.3.9.0.47.00	OBRIGACOES TRIBUTARIAS E CON		4.000,00C		
3.3.3.9.0.47.10	TAXAS		4.000,00C		
3.3.3.9.0.92.00	DESPESAS DE EXERCICIOS ANTER		453,83C		
3.3.3.9.0.92.39	SERVICOS DE PESSOA JURIDICA		453,83C		
3.4.0.0.0.00.00	DESPESAS DE CAPITAL		2.213.372,29C		
3.4.4.0.0.00.00	INVESTIMENTOS		2.213.372,29C		
3.4.4.9.0.00.00	APLICACOES DIRETAS		2.213.372,29C		
3.4.4.9.0.52.00	EQUIPAMENTOS E MATERIAL PERM		2.213.372,29C		
3.4.4.9.0.52.08	APAR.EQUIP.UTENS.MED.ODONT.L		1.506.016,00C		
3.4.4.9.0.52.34	MAQUINAS,UTENSILIOS E EQUIPA		14.094,60C		
3.4.4.9.0.52.35	EQUIPAMENTOS DE PROCESSAMENT		80.252,00C		
3.4.4.9.0.52.36	MAQUINAS, INSTALACOES E UTEN		1.196,00C		
3.4.4.9.0.52.40	MAQUINAS E EQUIP.AGRICOLAS E		279.842,00C		
3.4.4.9.0.52.42	MOBILIARIO EM GERAL		11.802,98C		
3.4.4.9.0.52.98	RESTOS A PAGAR		320.168,71C		
4.0.0.0.0.00.00	RECEITA		5.617.405,99D		
4.1.0.0.0.00.00	RECEITAS CORRENTES		5.617.405,99D		
4.1.3.0.0.00.00	RECEITA PATRIMONIAL		324.467,90D		

CONTA	TITULO	SALDO INICIAL	MOVIMENTO DO EXERCICIO		SALDO ATUAL
			NO MES	ATE O MES	
4.1.3.2.0.00.00	RECEITAS DE VALORES MOBILIAR		324.467,90D		
4.1.3.2.5.00.00	REMUNERACAO DE DEPOSITOS BAN		324.467,90D		
4.1.3.2.5.01.00	REMUNERACAO DEPOSITOS DE REC		324.467,90D		
4.1.3.2.5.01.11	REC.REM.DEP.BANCARIOS RECUR.		324.467,90D		
4.1.7.0.0.00.00	TRANSFERENCIAS CORRENTES		5.292.926,00D		
4.1.7.6.0.00.00	TRANSFERENCIAS DE CONVENIOS		5.292.926,00D		
4.1.7.6.1.00.00	TRANSF. CONVENIOS DA UNIAO E		5.292.926,00D		
4.1.7.6.1.09.00	TRANSFERENCIA DE CONVENIOS M		4.542.926,00D		
4.1.7.6.1.99.00	OUTRAS TRANSFERENCIAS DE CON		750.000,00D		
4.1.9.0.0.00.00	OUTRAS RECEITAS CORRENTES		12,09D		
4.1.9.2.0.00.00	INDENIZACOES E RESTITUICOES		12,09D		
4.1.9.2.2.00.00	RESTITUICOES		12,09D		
4.1.9.2.2.10.00	RECUPERACAO DE DESPESAS		12,09D		
5.0.0.0.0.00.00	RESULTADO DIMINUTIVO DO EXER		1.356.841,39C		
5.2.0.0.0.00.00	RESULTADO EXTRA-ORCAMENTARIO		1.356.841,39C		
5.2.3.0.0.00.00	DECRESCIMOS PATRIMONIAIS		1.356.841,39C		
5.2.3.1.0.00.00	DESINCORPORACOES DE ATIVOS		849.812,63C		
5.2.3.1.2.00.00	BAIXA DE BENS MOVEIS		849.812,63C		
5.2.3.1.2.02.00	BAIXA DE BENS DE ESTOQUE		849.812,63C		
5.2.3.1.2.02.01	CONSUMO POR REQUISICAO		20.403,95C		
5.2.3.1.2.02.15	REQUISICAO MAT PERMENENTE		829.408,68C		
5.2.3.3.0.00.00	INCORPORACAO DE PASSIVOS		507.028,76C		
5.2.3.3.1.00.00	INCORPORACAO DE OBRIGACOES		507.028,76C		
5.2.3.3.1.05.00	RESTOS A PAGAR		507.028,76C		
6.0.0.0.0.00.00	RESULTADO AUMENTATIVO DO EXE		6.101.352,38D		
6.1.0.0.0.00.00	RESULTADO ORCAMENTARIO		4.673.767,22D		
6.1.2.0.0.00.00	INTERFERENCIAS ATIVAS		2.760.896,02D		
6.1.2.1.0.00.00	TRANSFERENCIAS FINANCEIRAS R		2.760.896,02D		
6.1.2.1.4.00.00	SUB-REPASSES RECEBIDOS DO EX		2.760.896,02D		
6.1.2.1.4.01.00	= SUB-REPASSE RECEBIDO A AUT		2.760.896,02D		
6.1.3.0.0.00.00	MUTACOES ATIVAS		1.912.871,20D		
6.1.3.1.0.00.00	INCORPORACOES DE ATIVOS		1.912.871,20D		
6.1.3.1.1.00.00	AQUISICOES DE BENS		1.912.871,20D		
6.1.3.1.1.02.00	BENS MOVEIS		1.912.871,20D		
6.1.3.1.1.02.01	BENS MOVEIS DE USO PERMANENT		1.893.203,58D		
6.1.3.1.1.02.02	BENS DE ESTOQUE		19.667,62D		
6.2.0.0.0.00.00	RESULTADO EXTRA-ORCAMENTARIO		1.427.585,16D		
6.2.2.0.0.00.00	INTERFERENCIAS ATIVAS		57.310,43D		
6.2.2.2.0.00.00	TRANSFERENCIAS FINANCEIRAS R		39.839,32D		
6.2.2.2.4.00.00	SUB-REPASSE RECEBIDO		39.839,32D		
6.2.2.2.4.01.00	= SUB-REPASSE A AUTARQUIAS D		39.839,32D		
6.2.2.3.0.00.00	MOVIMENTO DE FUNDOS A DEBITO		17.471,11D		
6.2.2.3.4.00.00	TRANSFERENCIAS DE PASSIVOS C		17.471,11D		
6.2.3.0.0.00.00	ACRESCIMOS PATRIMONIAIS		1.370.274,73D		
6.2.3.1.0.00.00	INCORPORACOES DE ATIVOS		862.135,68D		
6.2.3.1.2.00.00	INCORPORACAO DE BENS MOVEIS		862.135,68D		
6.2.3.1.2.01.00	BENS MOVEIS DE USO PERMANENT		829.408,68D		
6.2.3.1.2.01.01	BENS MOVEIS DE USO PERMANENT		829.408,68D		
6.2.3.1.2.02.00	BENS DE ESTOQUE		32.727,00D		
6.2.3.1.2.02.01	AQUISICAO MATERIAL DE CONSUM		9.689,00D		
6.2.3.1.2.02.14	AQUISICAO MAT. PERMANENTE -		23.038,00D		
6.2.3.3.0.00.00	DESINCORPORACAO DE PASSIVOS		508.139,05D		
6.2.3.3.1.00.00	DESINCORPORACAO DE OBRIGACOE		508.139,05D		
6.2.3.3.1.04.00	OBRIGACOES DE EXERCICIOS ANT		507.028,76D		
6.2.3.3.1.05.00	ANULACAO DE RAP IDENT. POR N		1.110,29D		

RESUMO :
 ATIVO = 109.850.949,73D
 PASSIVO = 109.850.949,73C

► Balancete Geral do Estado - Empresa Pública

GOVERNO DO ESPIRITO SANTO
TITULO: BALANCETE POR TIPO DE ADMINISTRACAO

EXERCÍCIO : 2006
10/04/2007

REFERÊNCIA : DEZEMBRO.
FOLHA: 1

5 - EMPRESA PÚBLICA

CONTA	TITULO	SALDO INICIAL	MOVIMENTO DO EXERCICIO		SALDO ATUAL
			NO MES	ATE O MES	
1.0.0.0.0.00.00	ATIVO	310.372.211,39D		323.238.786,84D	633.610.998,23D
1.1.0.0.0.00.00	ATIVO CIRCULANTE	7.896.425,88D		182.311,52C	7.714.114,36D
1.1.1.0.0.00.00	DISPONIVEL	2.393.717,00D		236.301,66C	2.157.415,34D
1.1.1.1.0.00.00	DISPONIVEL EM MOEDA NACIONAL	2.068.833,97D		161.700,06C	1.907.133,91D
1.1.1.1.2.00.00	BANCOS CONTA MOVIMENTO	180.467,25D		232.231,63D	412.698,88D
1.1.1.1.2.01.00	CONTA UNICA DO TESOUREO	15.498,68D		300.266,92D	315.765,60D
1.1.1.1.2.01.01	CONTA UNICA	15.498,68D		300.266,92D	315.765,60D
1.1.1.1.2.99.00	OUTROS BANCOS CONTA MOVIMENT	164.968,57D		68.035,29C	96.933,28D
1.1.1.1.2.99.01	= BANCO DO ESTADO DO ESPIRIT	100.464,76D		78.906,68C	21.558,08D
1.1.1.1.2.99.02	= BANCO DO BRASIL S/A			165,11D	
1.1.1.1.2.99.04	= CAIXA ECONOMICA FEDERAL	64.503,81D		10.706,28D	75.210,09D
1.1.1.1.3.00.00	APLICACOES FINANCEIRAS	1.888.366,72D		393.931,69C	1.494.435,03D
1.1.1.1.3.01.00	= CONTA UNICA - TESOUREO	119.869,43D		77.038,79D	196.908,22D
1.1.1.1.3.05.00	APLICACOES FINANCEIRAS	986,16D		86,44D	1.072,60D
1.1.1.1.3.05.02	= DIVERSAS APLICACOES - CAIX	986,16D		86,44D	1.072,60D
1.1.1.1.3.06.00	APLICACAO FINANCEIRA BANESTE	1.683.675,57D		476.978,68C	1.206.696,89D
1.1.1.1.3.06.02	= APLIC. FINANC. CONTA D BAN	1.683.675,57D		476.978,68C	1.206.696,89D
1.1.1.1.3.07.00	= POUPANCAS	83.835,56D		5.921,76D	89.757,32D
1.1.1.8.0.00.00	DISPONIVEL EMPRESAS PUBLICAS	324.883,03D		74.601,60C	250.281,43D
1.1.1.8.1.00.00	CAIXA	148.738,55D			148.738,55D
1.1.1.8.2.00.00	DEPOSITOS BANCARIOS A VISTA	114.930,81D		74.601,60C	40.329,21D
1.1.1.8.2.01.00	BANCOS CONTA MOVIMENTO	114.930,81D		74.601,60C	40.329,21D
1.1.1.8.2.01.01	BANESTES	114.685,51D		74.601,60C	40.083,91D
1.1.1.8.2.01.02	BANCO DO BRASIL	245,30D			245,30D
1.1.1.8.3.00.00	APLICACAO FINANCEIRAS	59.963,67D			59.963,67D
1.1.1.8.3.01.00	BANESTES	59.963,67D			59.963,67D
1.1.1.8.4.00.00	ADIANTAMENTO PARA FUNDO FIXO	1.250,00D			1.250,00D
1.1.1.8.4.01.00	ADIANTAMENTO PARA FUNDO FIXO	500,00D			500,00D
1.1.1.8.4.02.00	ADIANTAMENTO PARA FUNDO FIXO	250,00D			250,00D
1.1.1.8.4.03.00	ADIANTAMENTO PARA FUNDO FIXO	500,00D			500,00D
1.1.2.0.0.00.00	CREDITOS EM CIRCULACAO	60.236,25D		5.249,44D	65.485,69D
1.1.2.1.0.00.00	CREDITOS A RECEBER			5.229,84D	5.229,84D
1.1.2.1.1.00.00	REDE ARRECADADORA			5.229,84D	5.229,84D
1.1.2.1.1.01.00	AGENTES ARRECADADORES			5.229,84D	5.229,84D
1.1.2.1.1.01.01	= AGENTES ARRECADADORES.			5.229,84D	5.229,84D
1.1.2.4.0.00.00	ADIANTAMENTOS CONCEDIDOS	51.378,97D		876,88D	52.255,85D
1.1.2.4.2.00.00	= ADIANTAMENTOS A PESSOAL	51.378,97D		876,88D	52.255,85D
1.1.2.5.0.00.00	DEPOSITOS REALIZAVEIS A CURT	8.000,00D			8.000,00D
1.1.2.5.1.00.00	RECURSOS VINCULADOS	8.000,00D			8.000,00D
1.1.2.5.1.02.00	= DEPOSITOS JUDICIAIS	8.000,00D			8.000,00D
1.1.2.6.0.00.00	VALORES EM TRANSITO REALIZAV	857,28D		857,28C	
1.1.2.6.2.00.00	= ORDENS BANCARIAS EMITIDAS	857,28D		857,28C	
1.1.3.0.0.00.00	BENS E VALORES EM CIRCULACAO	115.991,00D		183.732,09D	299.723,09D
1.1.3.1.0.00.00	ESTOQUES	107.350,88D		183.732,09D	291.082,97D
1.1.3.1.8.00.00	ESTOQUES INTERNOS ALMOXARIFA	107.350,88D		183.732,09D	291.082,97D
1.1.3.1.8.01.00	= MATERIAL DE CONSUMO	25.445,28D		78.377,31D	103.822,59D
1.1.3.1.8.02.00	= EQUIPAMENTOS E MATERIAL PE	81.905,60D		105.354,78D	187.260,38D
1.1.3.8.0.00.00	ESTOQUES DAS EMPRESAS PUBLIC	8.640,12D			8.640,12D
1.1.3.8.1.00.00	ESTOQUE INTERNO-ALMOXARIFADO	8.640,12D			8.640,12D
1.1.3.8.1.01.00	MATERIAL DE CONSUMO	8.640,12D			8.640,12D

CONTA	TITULO	SALDO INICIAL	MOVIMENTO DO EXERCICIO		SALDO ATUAL
			NO MES	ATE O MES	
1.1.8.0.0.00.00	DIREITOS A RECEBER EMPRESAS	5.326.481,63D		134.991,39C	5.191.490,24D
1.1.8.1.0.00.00	DIREITOS A RECEBER	5.326.481,63D		134.991,39C	5.191.490,24D
1.1.8.1.1.00.00	CONTAS A RECEBER	1.332.136,37D		323.086,67C	1.009.049,70D
1.1.8.1.1.02.00	PRESTAÇÕES DO PODER PÚBLICO			36.215,01D	36.215,01D
1.1.8.1.1.03.00	CONTAS A RECEBER DE CLIENTES	179.113,32D			179.113,32D
1.1.8.1.1.05.00	REMUNERAÇÕES A RECEBER	1.041.511,18D			1.041.511,18D
1.1.8.1.1.06.00	PRESTAÇÕES DE MUTUÁRIOS (COH	94.501,72D		359.301,68C	264.799,96C
1.1.8.1.1.06.01	DE CONJUNTOS HABITACIONAIS (136.058,96D		111.456,08C	24.602,88D
1.1.8.1.1.06.09	* RECOLH.IMOBILIÁRIOS A RECO	41.557,24C		247.845,60C	289.402,84C
1.1.8.1.1.99.00	OUTROS	17.010,15D			17.010,15D
1.1.8.1.2.00.00	OUTROS DIREITOS A RECEBER	1.997.285,01D		20.717,59D	2.018.002,60D
1.1.8.1.2.02.00	ADIANTAMENTO A EMPREGADOS	13.397,31D			13.397,31D
1.1.8.1.2.04.00	DEPÓSITOS RECURSAIS/JUDICIAI	179.278,33D			179.278,33D
1.1.8.1.2.05.00	= ADIANTAMENTO A TERCEIROS	722,25D			722,25D
1.1.8.1.2.06.00	INDENIZAÇÕES A RECEBER DE SE	840.340,17D			840.340,17D
1.1.8.1.2.07.00	IMPOSTOS RECUPARÁVEIS	47.695,69D			47.695,69D
1.1.8.1.2.08.00	ADIANTAMENTO VIAGEM	2.113,50D			2.113,50D
1.1.8.1.2.09.00	= DEPÓSITOS JUDICIAIS DA CEA	40.787,62D			40.787,62D
1.1.8.1.2.11.00	= DEPÓSITOS JUDICIAIS DA CEA	116.382,58D			116.382,58D
1.1.8.1.2.12.00	= DEPÓSITOS JUDICIAIS DA CEA	651.565,58D			651.565,58D
1.1.8.1.2.13.00	ADIANTAMENTO DE 13º SALARIO	367,68D			367,68D
1.1.8.1.2.14.00	ADIANT. PARA PAGTO POR CONTA	1.000,00D			1.000,00D
1.1.8.1.2.99.00	OUTROS DIREITOS A RECEBER	103.634,30D		20.717,59D	124.351,89D
1.1.8.1.3.00.00	PERMISSIONARIOS	1.133.054,81D			1.133.054,81D
1.1.8.1.3.01.00	= PERMISSIONARIOS CEASA ES /	94.567,81D			94.567,81D
1.1.8.1.3.02.00	= PERMISSIONARIOS CEASA ES D	283.552,69D			283.552,69D
1.1.8.1.3.03.00	= PERMISSIONARIOS CEASA ES	745.672,12D			745.672,12D
1.1.8.1.3.04.00	= PERMISSIONARIOS CEASA ES -	9.262,19D			9.262,19D
1.1.8.1.4.00.00	BLOQUEIO JUDICIAL	139.138,02D		167.377,69D	306.515,71D
1.1.8.1.4.01.00	= BLOQUEIO JUD. PERMISSIONAR	69.300,14D			69.300,14D
1.1.8.1.4.02.00	= BLOQUEIO JUD. PERMISSIONAR	67.900,00D			67.900,00D
1.1.8.1.4.03.00	= BLOQUEIOS JUDICIAIS	1.937,88D		167.377,69D	169.315,57D
1.1.8.1.5.00.00	VALORES A RECUPERAR	724.867,42D			724.867,42D
1.1.8.1.5.01.00	VALORES A RECUPERAR	724.728,28D			724.728,28D
1.1.8.1.5.02.00	CHEQUES DEVOLVIDOS	139,14D			139,14D
1.2.0.0.0.00.00	REALIZAVEL A LONGO PRAZO	139.847.766,25D		7.858.292,51D	147.706.058,76D
1.2.8.0.0.00.00	REALIZÁVEL A LONGO PRAZO EMP	139.847.766,25D		7.858.292,51D	147.706.058,76D
1.2.8.1.0.00.00	REALIZÁVEL A LONGO PRAZO EMP	139.847.537,47D		7.711.475,63D	147.559.013,10D
1.2.8.1.1.00.00	DEVEDORES P/VENDAS COMPROMIS	7.488.476,60D		57.214,10C	7.431.262,50D
1.2.8.1.1.01.00	CONJUNTOS HABITACIONAIS	7.015.450,38D		5.295,70D	7.020.746,08D
1.2.8.1.1.02.00	PROGRAMA GOVERNAMENTAL	473.026,22D		62.509,80C	410.516,42D
1.2.8.1.3.00.00	PROJETOS EM FASE DE DESENVOL	55.759.260,94D		5.834.719,22D	61.593.980,16D
1.2.8.1.3.01.00	= CONJUNTOS HABITACIONAIS E	55.759.260,94D		5.834.719,22D	61.593.980,16D
1.2.8.1.4.00.00	TERRENOS	3.495.086,97D		102.300,09D	3.597.387,06D
1.2.8.1.4.01.00	= TERRENOS DESTINADOS A EDIF	3.495.086,97D		102.300,09D	3.597.387,06D
1.2.8.1.6.00.00	PRESTACOES A RECEBER A LONGO	6.332.917,90D		147.154,38D	6.480.072,28D
1.2.8.1.6.01.00	DE CONJUNTOS HABITACIONAIS	5.593.076,79D		147.154,38D	5.740.231,17D
1.2.8.1.6.02.00	DO PODER PUBLICO	739.841,11D			739.841,11D
1.2.8.1.7.00.00	INVESTIMENTOS_CEASA	0,88D			0,88D
1.2.8.1.7.01.00	= PARTICIPACOES	0,88D			0,88D
1.2.8.1.8.00.00	CREDITOS COM TERCEIROS	66.771.794,18D		1.684.516,04D	68.456.310,22D
1.2.8.1.8.01.00	= CREDITOS COM TERCEIROS	66.771.794,18D		1.684.516,04D	68.456.310,22D
1.2.8.9.0.00.00	OUTROS VALORES A RECEBER	228,78D		146.816,88D	147.045,66D
1.2.8.9.9.00.00	OUTROS VALORES A RECEBER	228,78D		146.816,88D	147.045,66D
1.2.8.9.9.99.00	OUTROS	228,78D		146.816,88D	147.045,66D
1.4.0.0.0.00.00	ATIVO PERMANENTE	152.624.242,13D		115.000,36C	152.509.241,77D
1.4.2.0.0.00.00	IMOBILIZADO	317.760,88D		317.760,88C	
1.4.2.1.0.00.00	BENS MOVEIS E IMOVEIS	317.760,88D		317.760,88C	
1.4.2.1.1.00.00	BENS IMOVEIS	317.760,88D		317.760,88C	
1.4.2.1.1.01.00	= EDIFICIOS	131.597,43D		131.597,43C	
1.4.2.1.1.03.00	= TERRENOS	94.714,39D		94.714,39C	
1.4.2.1.1.80.00	= ESTUDOS E PROJETOS	13.300,00D		13.300,00C	

CONTA	TITULO	SALDO INICIAL	MOVIMENTO DO EXERCICIO		SALDO ATUAL
			NO MES	ATE O MES	
1.4.2.1.1.99.00	= OUTROS BENS IMOVEIS	78.149,06D		78.149,06C	
1.4.3.0.0.00.00	DIFERIDO	1.211.803,66D			1.211.803,66D
1.4.3.8.0.00.00	DIFERIDO DAS EMPRESAS PUBLIC	1.211.803,66D			1.211.803,66D
1.4.3.8.1.00.00	DIFERIDO DAS EMPRESAS PUBLIC	1.211.803,66D			1.211.803,66D
1.4.8.0.0.00.00	ATIVO PERMANENTE EMPRESAS PÚ	151.094.677,59D		202.760,52D	151.297.438,11D
1.4.8.1.0.00.00	ATIVO PERMANENTE EMPRESAS PÚ	151.094.677,59D		202.760,52D	151.297.438,11D
1.4.8.1.1.00.00	INVESTIMENTOS	146.035.240,40D		4.807,23D	146.040.047,63D
1.4.8.1.1.01.00	COLIGADAS E CONTROLADAS	145.940.494,36D			145.940.494,36D
1.4.8.1.1.01.01	BANESTES	197.571,30D			197.571,30D
1.4.8.1.1.01.02	CESAN	145.742.583,41D			145.742.583,41D
1.4.8.1.1.01.99	OUTRAS	339,65D			339,65D
1.4.8.1.1.99.00	OUTROS	94.746,04D		4.807,23D	99.553,27D
1.4.8.1.1.99.99	OUTROS	94.746,04D		4.807,23D	99.553,27D
1.4.8.1.2.00.00	IMOBILIZADO	5.059.437,19D		197.953,29D	5.257.390,48D
1.4.8.1.2.01.00	CUSTO CORRIGIDO	5.427.375,09D		171.306,31D	5.598.681,40D
1.4.8.1.2.01.01	TERRENOS	3.802.993,35D			3.802.993,35D
1.4.8.1.2.01.02	MÁQUINAS, APARELHOS E EQUIPA	351.175,97D		14.792,15C	336.383,82D
1.4.8.1.2.01.03	OBRAS E INSTALAÇÕES	803.271,43D		21.557,90D	824.829,33D
1.4.8.1.2.01.04	EQUIPAMENTOS DE INFORMÁTICA	216.551,99D		98.998,99D	315.550,98D
1.4.8.1.2.01.05	SOFTWARE E APLICATIVOS	7.119,50D			7.119,50D
1.4.8.1.2.01.06	MÓVEIS E UTENSÍLIOS	177.509,18D		2.012,83D	179.522,01D
1.4.8.1.2.01.07	VEICULOS	62.042,00D		50.091,87D	112.133,87D
1.4.8.1.2.01.99	OUTROS	6.711,67D		13.436,87D	20.148,54D
1.4.8.1.2.02.00	DEPRECIACAO	1.081.754,95C		26.646,98D	1.055.107,97C
1.4.8.1.2.02.02	* MÁQUINAS, APARELHOS E EQUI	172.893,62C		16.199,21D	156.694,41C
1.4.8.1.2.02.03	* OBRAS E INSTALAÇÕES	493.651,21C			493.651,21C
1.4.8.1.2.02.04	* EQUIPAMENTOS DE INFORMÁTIC	191.390,62C		10.309,87D	181.080,75C
1.4.8.1.2.02.05	* SOFTWARE E APLICATIVOS	6.358,35C			6.358,35C
1.4.8.1.2.02.06	* MÓVEIS E UTENSÍLIOS	171.109,49C		2.675,78D	168.433,71C
1.4.8.1.2.02.07	* VEICULOS	32.053,07C		2.537,88C	34.590,95C
1.4.8.1.2.02.08	* EDIFICACOES	8.674,45C			8.674,45C
1.4.8.1.2.02.09	* URBANIZACOES	4.748,89C			4.748,89C
1.4.8.1.2.02.99	* OUTROS	875,25C			875,25C
1.4.8.1.2.04.00	EDIFICACOES_CEASA	671.317,05D			671.317,05D
1.4.8.1.2.04.01	EDIFICACOES (CEASA)	671.317,05D			671.317,05D
1.4.8.1.2.05.00	URBANIZACOES	42.500,00D			42.500,00D
1.4.8.1.2.05.01	URBANIZACOES (CEASA)	42.500,00D			42.500,00D
1.9.0.0.0.00.00	ATIVO COMPENSADO	10.003.777,13D		315.677.806,21D	325.681.583,34D
1.9.1.0.0.00.00	EXECUCAO ORCAMENTARIA DA REC			3.718.350,00D	3.718.350,00D
1.9.1.1.0.00.00	ARRECADACAO ORCAMENTARIA-NAT			3.718.350,00D	3.718.350,00D
1.9.1.1.1.00.00	= RECEITA A REALIZAR			711.865,39C	711.865,39C
1.9.1.1.4.00.00	= RECEITA REALIZADA			4.430.215,39D	4.430.215,39D
1.9.1.2.1.01.00	= ARRECADACAO REALIZADA POR			4.430.215,39D	4.430.215,39D
1.9.1.2.1.99.00	* OUTRAS ARRECADACOES			4.430.215,39C	4.430.215,39C
1.9.2.0.0.00.00	EXECUCAO ORCAMENTARIA DA DES	116.992,37D		90.381.811,27D	90.498.803,64D
1.9.2.1.0.00.00	DOTACAO ORCAMENTARIA			45.127.491,54D	45.127.491,54D
1.9.2.1.1.00.00	DOTACAO INICIAL			33.925.854,00D	33.925.854,00D
1.9.2.1.1.01.00	= CREDITO INICIAL - LEI ORCA			33.925.854,00D	33.925.854,00D
1.9.2.1.2.00.00	DOTACAO SUPLEMENTAR			14.143.637,54D	14.143.637,54D
1.9.2.1.2.02.00	= SUPERAVIT FINANCEIRO			641.976,54D	641.976,54D
1.9.2.1.2.05.00	= ANULACAO TOTAL OU PARCIAL			13.501.661,00D	13.501.661,00D
1.9.2.1.5.00.00	* = CANCELAMENTO DE DOTACAO			2.942.000,00C	2.942.000,00C
1.9.2.1.9.01.01	= ACRESCIMO			1.451.400,00D	1.451.400,00D
1.9.2.1.9.01.09	* = REDUCAO			1.451.400,00C	1.451.400,00C
1.9.2.1.9.03.01	= ACRESCIMO			292.000,00D	292.000,00D
1.9.2.1.9.03.09	* = REDUCAO			292.000,00C	292.000,00C
1.9.2.4.0.00.00	EXECUCAO DA DESPESA			24.116.670,73D	24.116.670,73D
1.9.2.4.1.00.00	EMPENHO DA DESPESA			24.116.670,73D	24.116.670,73D
1.9.2.4.1.01.00	EMPENHO POR EMISSAO			24.116.670,73D	24.116.670,73D
1.9.2.4.1.01.01	= EMISSAO DE EMPENHO			21.473.241,44D	21.473.241,44D
1.9.2.4.1.01.02	= REFORCO DE EMPENHO			6.955.470,06D	6.955.470,06D
1.9.2.4.1.01.09	* = ANULACAO DE EMPENHO			4.312.040,77C	4.312.040,77C

CONTA	TITULO	SALDO INICIAL	MOVIMENTO DO EXERCICIO		SALDO ATUAL
			NO MES	ATE O MES	
1.9.2.4.5.01.00	= EMPENHOS LIQUIDADOS A APRO			68.861,14D	68.861,14D
1.9.2.4.5.99.00	* OUTROS VALORES A APROPRIAR			68.861,14C	68.861,14C
1.9.2.5.0.00.00	CONTROLE DA DESPESA ORCAMENT	116.992,37D		21.137.649,00D	21.254.641,37D
1.9.2.5.1.00.00	DESPESA ORCAMENTARIA LIQUIDA	116.992,37D		21.137.649,00D	21.254.641,37D
1.9.2.5.1.01.00	DESPESA ORCAMENTARIA LIQUIDA	116.992,37D		21.137.649,00D	21.254.641,37D
1.9.2.5.1.01.01	= DESPESA LIQUIDADADA DO EXERC			20.313.365,86D	20.313.365,86D
1.9.2.5.1.01.02	= DESPESA PROCESSADA DE EXER			824.283,14D	824.283,14D
1.9.2.5.1.01.03	= DESPESA LIQUIDADADA A PAGAR	116.992,37D			116.992,37D
1.9.3.0.0.00.00	EXECUCAO DE PROGRAMACAO FINA	2.092.545,91D		140.620.971,90D	142.713.517,81D
1.9.3.1.0.00.00	COTAS DE DESPESA			47.439.063,54D	47.439.063,54D
1.9.3.1.1.00.00	COTAS DE DESPESA ORCAMENTARI			45.072.491,54D	45.072.491,54D
1.9.3.1.1.01.00	= COTAS DE DESPESA AUTORIZAD			49.520.891,54D	49.520.891,54D
1.9.3.1.1.09.00	* = ANULACAO DA COTA DE DESP			4.448.400,00C	4.448.400,00C
1.9.3.1.2.00.00	COTAS DE DESPESA EXTRA-ORCAM			2.895,00D	2.895,00D
1.9.3.1.2.02.00	COTAS DE RESTITUICAO DE RECE			2.895,00D	2.895,00D
1.9.3.1.2.02.06	= COTAS DE DEP.DIV.ORIGENS U			2.895,00D	2.895,00D
1.9.3.1.9.00.00	COTA AUTORIZADA DECRETO			2.363.677,00D	2.363.677,00D
1.9.3.1.9.09.00	= PREVISÃO DE PROGRAMAÇÃO FI			2.363.677,00D	2.363.677,00D
1.9.3.2.0.00.00	DISPONIBILIDADES FINANCEIRAS			1.975.883,92C	1.975.883,92C
1.9.3.2.9.00.00	OUTRAS DISPONIBILIDADES FINA			1.975.883,92C	1.975.883,92C
1.9.3.2.9.02.00	DISPONIBILIDADES POR FONTE D			1.975.883,92C	1.975.883,92C
1.9.3.4.0.00.00	CREDORES POR EMPENHO			67.785.513,08D	67.785.513,08D
1.9.3.4.1.00.00	= VALORES COMPROMETIDOS			24.116.670,73D	24.116.670,73D
1.9.3.4.3.00.00	CONTROLE DE COMPROMISSOS PAG			22.604.491,84D	22.604.491,84D
1.9.3.4.3.01.00	= CONTROLE DE PAGAMENTOS POR			17.917.561,55D	17.917.561,55D
1.9.3.4.3.02.00	= CONTROLE DE DEPOSITOS			1.513.001,33D	1.513.001,33D
1.9.3.4.3.04.00	= RESTOS A PAGAR			887.847,44D	887.847,44D
1.9.3.4.3.05.00	= PAGTO DE CONSIGNACOES			2.284.140,52D	2.284.140,52D
1.9.3.4.3.15.00	= PGTO CONSIGNACAO EXERC. AN			1.941,00D	1.941,00D
1.9.3.4.4.00.00	CONTROLE COMPROMISSOS PAGOS			21.064.350,51D	21.064.350,51D
1.9.3.4.4.01.00	= CONTROLE COMP.PAGOS P/FONT			17.892.362,55D	17.892.362,55D
1.9.3.4.4.04.00	= CONTROLE DE PAGAMENTO REST			887.847,44D	887.847,44D
1.9.3.4.4.05.00	= CONTROLE COMP.PAGOS P/PTRE			2.284.140,52D	2.284.140,52D
1.9.3.5.0.00.00	RECURSOS ARRECADADOS			4.430.215,39D	4.430.215,39D
1.9.3.5.1.00.00	RECEITA LIQUIDA ORCAMENTARIA			4.430.215,39D	4.430.215,39D
1.9.3.5.1.01.00	RECEITA BRUTA			4.430.215,39D	4.430.215,39D
1.9.3.8.0.00.00	CONTROLE DE COTA FINANCEIRA	2.054.138,31D		22.746.464,11D	24.800.602,42D
1.9.3.8.5.00.00	CONTROLE DE TRANSFERENCIA FI	2.054.138,31D		22.746.464,11D	24.800.602,42D
1.9.3.8.5.01.00	TRANSFERENCIA FINANCEIRA CON			69.051,90D	69.051,90D
1.9.3.8.5.01.01	= DO EXERCICIO			69.051,90D	69.051,90D
1.9.3.8.5.02.00	TRANSFERENCIA FINANCEIRA REC	2.054.138,31D		17.648.892,04D	19.703.030,35D
1.9.3.8.5.02.01	= DO EXERCICIO			16.903.970,16D	16.903.970,16D
1.9.3.8.5.02.02	= RESTOS A PAGAR			744.921,88D	744.921,88D
1.9.3.8.5.02.03	= SALDO DE EXERCICIO ANTERIO	2.054.138,31D			2.054.138,31D
1.9.3.8.5.03.00	RECURSOS DE RECEITAS PROPRIA			5.028.520,17D	5.028.520,17D
1.9.3.8.5.03.01	= DO EXERCICIO			5.028.520,17D	5.028.520,17D
1.9.3.9.0.00.00	OUTRAS PROGRAMACOES	38.407,60D		195.599,70D	234.007,30D
1.9.3.9.3.00.00	OB A EMITIR	38.407,60D		38.400,30C	7,30D
1.9.3.9.3.01.00	= OB A EMITIR DA CTC P/ CTU	38.407,60D		38.400,30C	7,30D
1.9.3.9.9.00.00	PROGRAMACOES DIVERSAS			234.000,00D	234.000,00D
1.9.3.9.9.01.00	COTA FINANCEIRA			234.000,00D	234.000,00D
1.9.3.9.9.01.01	= COTA DE DESPESA LIBERADA			234.000,00D	234.000,00D
1.9.4.0.0.00.00	CONTROLES ESPECIFICOS			71.277.468,16D	71.277.468,16D
1.9.4.4.0.00.00	CONTROLE DE RENDIMENTOS S/AP			193.461,41D	193.461,41D
1.9.4.4.4.00.00	= RENDIMENTOS S/APLIC.FINANC			17.323,48D	17.323,48D
1.9.4.4.5.00.00	= REND.APLIC.FINAC.-BANCO BR			176.137,93D	176.137,93D
1.9.4.8.0.00.00	CONTROLE DE RESERVA ORCAMENT			71.084.006,75D	71.084.006,75D
1.9.4.8.1.00.00	DOTACAO AUTORIZADA COM DESTA			45.072.491,54D	45.072.491,54D
1.9.4.8.1.01.00	DOTACAO AUTORIZADA			45.072.491,54D	45.072.491,54D
1.9.4.8.1.01.02	= CREDITO INICIAL LOA			33.925.854,00D	33.925.854,00D
1.9.4.8.1.01.03	= CREDITO SUPLEMENTAR POR AN			13.501.661,00D	13.501.661,00D
1.9.4.8.1.01.07	= CRED.SUPL.POR SUPERAVIT FI			641.976,54D	641.976,54D

CONTA	TITULO	SALDO INICIAL	MOVIMENTO DO EXERCICIO		SALDO ATUAL
			NO MES	ATE O MES	
1.9.4.8.1.01.09	= ALTERACAO DO QDD POR ACRES			1.451.400,00D	1.451.400,00D
1.9.4.8.1.01.10	= ALTERACAO DO PI POR ACRES			292.000,00D	292.000,00D
1.9.4.8.1.01.95	* = ALTERACAO DO PI POR REDU			292.000,00C	292.000,00C
1.9.4.8.1.01.96	* = ALTERACAO DO QDD POR RED			1.451.400,00C	1.451.400,00C
1.9.4.8.1.01.99	* = BLOQUEIO POR CANCEL.OU A			2.997.000,00C	2.997.000,00C
1.9.4.8.3.00.00	CONTROLE DE RESERVA POR COTA			26.011.515,21D	26.011.515,21D
1.9.4.8.3.01.00	= COTA LIBERADA			26.011.515,21D	26.011.515,21D
1.9.5.0.0.0.0.00	EXECUCAO DE RESTOS A PAGAR	917.221,41D		3.710.366,60D	4.627.588,01D
1.9.5.1.0.0.0.00	= INSCRICAO DE RESTOS A PAGA	917.221,41D			917.221,41D
1.9.5.4.0.0.0.00	= INSCRICAO DE RAP N. PROC.			3.803.304,87D	3.803.304,87D
1.9.5.9.0.0.0.00	* = CANCELAMENTO DE RESTOS A			92.938,27C	92.938,27C
1.9.7.0.0.0.0.00	CONTROLE DE DISPONIBILIDADES	2.108.098,85D		200.957,64C	1.907.141,21D
1.9.7.1.0.0.0.00	RECURSOS DA CONTA UNICA	2.108.098,85D		200.957,64C	1.907.141,21D
1.9.7.1.1.0.0.00	CONTA UNICA	174.632,99D		338.048,13D	512.681,12D
1.9.7.1.1.01.00	CTU	174.632,99D		338.048,13D	512.681,12D
1.9.7.1.1.01.01	= RECURSOS NA CONTA CORRENTE	54.763,56D		261.009,34D	315.772,90D
1.9.7.1.1.01.02	= RECURSOS NA APLICACAO FINA	119.869,43D		77.038,79D	196.908,22D
1.9.7.1.2.00.00	CONTA D	1.933.465,86D		539.005,77C	1.394.460,09D
1.9.7.1.2.01.00	CTD	1.933.465,86D		539.005,77C	1.394.460,09D
1.9.7.1.2.01.01	= RECURSOS NA CONTA CORRENTE			96.933,28D	96.933,28D
1.9.7.1.2.01.02	= RECURSOS NA APLICACAO FINA			1.297.526,81D	1.297.526,81D
1.9.7.1.2.01.09	= DISPONIBILIDADE CTC/CTD PO	1.933.465,86D		1.933.465,86C	
1.9.8.0.0.0.0.00	INGRESSOS CONTROLADOS	3.094,89D		5.312.935,44D	5.316.030,33D
1.9.8.2.0.0.0.00	VALORES, DEPOSITOS E OBRIGAC	3.094,89D		5.312.935,44D	5.316.030,33D
1.9.8.2.5.00.00	CONTROLE DE RETENCAO DE TRIB	3.094,89D		1.530.674,62D	1.533.769,51D
1.9.8.2.5.01.00	INSS	1.152,79D		246.978,73D	248.131,52D
1.9.8.2.5.01.01	= RETIDO NO EXERCICIO POR CN			248.121,40D	248.121,40D
1.9.8.2.5.01.02	= RETIDO EM EXERCICIOS ANTER	1.152,79D		1.142,67C	10,12D
1.9.8.2.5.02.00	ISS	1,00D		33.539,61D	33.540,61D
1.9.8.2.5.02.01	= RETIDO NO EXERCICIO POR CN			33.540,61D	33.540,61D
1.9.8.2.5.02.02	= RETIDO EM EXERCICIOS ANTER	1,00D		1,00C	
1.9.8.2.5.05.00	IRRF PF/PJ	639,00D		27.075,24D	27.714,24D
1.9.8.2.5.05.01	= RETIDO NO EXERCICIO POR CN			27.075,24D	27.075,24D
1.9.8.2.5.05.02	= RETIDO EM EXERCICIOS ANTER	639,00D			639,00D
1.9.8.2.5.06.00	INSS DE PRECATORIO			989.228,11D	989.228,11D
1.9.8.2.5.06.03	= PQ VALORES - RETIDO NO EXE			13.440,93D	13.440,93D
1.9.8.2.5.06.05	= SENTENCA JUD. - RETIDO NO			975.787,18D	975.787,18D
1.9.8.2.5.07.00	IRRF PRECATORIOS E PEQUENOS			3.456,52D	3.456,52D
1.9.8.2.5.07.03	= RETIDO NO EXERCICIO POR IG			3.456,52D	3.456,52D
1.9.8.2.5.99.00	OUTRAS RETENCOES	1.302,10D		230.396,41D	231.698,51D
1.9.8.2.5.99.01	= RETIDO NO EXERCICIO POR CN			230.396,51D	230.396,51D
1.9.8.2.5.99.02	= RETIDO EM EXERCICIOS ANTER	1.302,10D		0,10C	1.302,00D
1.9.8.2.6.00.00	DESPESAS PESSOAL POR MES/ANO			3.544.456,88D	3.544.456,88D
1.9.8.2.6.02.00	= DESPESA DE PESSOAL DO EXER			3.544.456,88D	3.544.456,88D
1.9.8.2.7.00.00	CONTROLE DE IRRF			237.762,77D	237.762,77D
1.9.8.2.7.03.00	DESPESA COM IRRF - SERVIDORE			207.231,01D	207.231,01D
1.9.8.2.7.03.01	PODER EXECUTIVO - EXCETO EDU			207.231,01D	207.231,01D
1.9.8.2.7.04.00	DESPESAS COM IRRF - PF/PJ			27.075,24D	27.075,24D
1.9.8.2.7.04.01	PODER EXECUTIVO - EXC. EDUC.			22.750,81D	22.750,81D
1.9.8.2.7.04.02	OUTROS PODERES			4.324,43D	4.324,43D
1.9.8.2.7.05.00	DESPESA COM IRRF - PRECATORI			3.456,52D	3.456,52D
1.9.8.2.7.05.02	PQ VALORES - PODER EXECUTIVO			3.456,52D	3.456,52D
1.9.8.2.9.00.00	= VALORES DE CONSIGNACOES CL			41,17D	41,17D
1.9.9.0.0.0.0.00	COMPENSACOES ATIVAS DIVERSAS	4.765.823,70D		856.860,48D	5.622.684,18D
1.9.9.1.0.0.0.00	RESPONSABILIDADE POR TITULOS	75.160,45D		7.744,47D	82.904,92D
1.9.9.1.1.00.00	DE TERCEIROS	74.685,45D		2.418,83D	77.104,28D
1.9.9.1.1.01.00	= EM CAUCAO	74.685,45D		2.418,83D	77.104,28D
1.9.9.1.2.00.00	COM TERCEIROS	475,00D		5.325,64D	5.800,64D
1.9.9.1.2.08.00	= DIARIAS	475,00D		5.325,64D	5.800,64D
1.9.9.7.0.0.0.00	DIREITOS E OBRIGACOES CONTRA	4.690.663,25D		849.116,01D	5.539.779,26D
1.9.9.7.1.00.00	DE TERCEIROS	4.690.663,25D		424.416,01D	5.115.079,26D
1.9.9.7.1.01.00	= CONTRATOS DE SEGUROS	6.445,21D			6.445,21D

CONTA	TITULO	SALDO INICIAL	MOVIMENTO DO EXERCICIO		SALDO ATUAL
			NO MES	ATE O MES	
1.9.9.7.1.02.00	CONTRATOS DE SERVICOS	628.860,39D		941.446,51D	1.570.306,90D
1.9.9.7.1.02.02	= CONTRATOS DE SERVICOS - PE	547.734,07D		784.598,46D	1.332.332,53D
1.9.9.7.1.02.03	= CONTRATOS DE CONSULTORIA	81.126,32D		156.848,05D	237.974,37D
1.9.9.7.1.03.00	= CONTRATOS DE ALUGUEIS	12.778,90D		4.138,20D	16.917,10D
1.9.9.7.1.04.00	= CONTRATOS DE FORNECIMENTO	4.977,00D		17.333,73D	22.310,73D
1.9.9.7.1.06.00	= CONTRATOS DE OBRAS	4.037.601,75D		538.502,43C	3.499.099,32D
1.9.9.7.2.00.00	COM TERCEIROS			45.000,00D	45.000,00D
1.9.9.7.2.04.00	= CONTRATOS DE FORNECIMENTO			45.000,00D	45.000,00D
1.9.9.7.4.00.00	CONVENIOS (EXCETO PESSOAL)			379.700,00D	379.700,00D
1.9.9.7.4.01.00	DE TERCEIROS			79.700,00D	79.700,00D
1.9.9.7.4.01.01	= A RECEBER			39.850,00D	39.850,00D
1.9.9.7.4.01.03	= VALORES FIRMADOS			39.850,00D	39.850,00D
1.9.9.7.4.02.00	COM TERCEIROS			300.000,00D	300.000,00D
1.9.9.7.4.02.02	= A COMPROVAR			300.000,00D	300.000,00D
2.0.0.0.0.00.00	PASSIVO	310.372.211,39C	841.200,59C	323.238.786,84C	633.610.998,23C
2.1.0.0.0.00.00	PASSIVO CIRCULANTE	19.119.504,08C		2.405.056,72C	21.524.560,80C
2.1.1.0.0.00.00	DEPOSITOS	271.233,69C		2.611,18D	268.622,51C
2.1.1.1.0.00.00	CONSIGNACOES	13.873,24C		2.658,92C	16.532,16C
2.1.1.1.1.00.00	PREVIDENCIA SOCIAL	1.284,79C		1.745,37C	3.030,16C
2.1.1.1.1.01.00	INSS	1.284,79C		1.745,37C	3.030,16C
2.1.1.1.1.01.01	= INSS - DO EXERCICIO			132,00C	132,00C
2.1.1.1.1.01.02	INSS - EXERCICIOS ANTERIORES	132,00C			132,00C
2.1.1.1.1.01.08	= INSS - SERV. DE TERCEIROS			2.756,04C	2.756,04C
2.1.1.1.1.01.09	INSS-SERV. DE TERCEIROS-EXER	1.152,79C		1.142,67D	10,12C
2.1.1.1.3.00.00	TESOURO NACIONAL	1.302,10C		646,45D	655,65C
2.1.1.1.3.03.00	IMPOSTOS E CONTRIBUICOES DIV	1.302,10C		646,45D	655,65C
2.1.1.1.3.03.01	COFINS - DO EXERCICIO			423,00C	423,00C
2.1.1.1.3.03.02	PIS/PASEP - DO EXERCICIO			91,65C	91,65C
2.1.1.1.3.03.03	CONTRIBUICAO SOCIAL - DO EXE			141,00C	141,00C
2.1.1.1.3.03.21	COFINS - EXERCICIOS ANTERIOR	840,10C		840,10D	
2.1.1.1.3.03.22	PIS/PASEP - EXERCICIOS ANTER	182,00C		182,00D	
2.1.1.1.3.03.23	CONTRIBUICAO SOCIAL - EXERCI	280,00C		280,00D	
2.1.1.1.4.00.00	TESOURO ESTADUAL E MUNICIPAL	734,54C		145,57C	880,11C
2.1.1.1.4.02.00	= ISS	1,00C		270,93C	271,93C
2.1.1.1.4.02.01	ISS - DO EXERCICIO			271,93C	271,93C
2.1.1.1.4.02.02	ISS - EXERCICIO ANTERIORES	1,00C		1,00D	
2.1.1.1.4.04.00	IRRF	639,00C		30,82D	608,18C
2.1.1.1.4.04.03	IRRF DE SERVICO PJ - DO EXER			608,18C	608,18C
2.1.1.1.4.04.23	IRRF DE SERVICOS PJ - EXERCI	639,00C		639,00D	
2.1.1.1.4.09.00	INDEZACOES E RESTITUICOES	94,54C		94,54D	
2.1.1.1.4.09.29	= OUTRAS IND. E RESTITUICOES	94,54C		94,54D	
2.1.1.1.9.00.00	OUTROS CONSIGNATARIOS	10.551,81C		1.414,43C	11.966,24C
2.1.1.1.9.99.00	= OUTROS CONSIGNATARIOS	10.551,81C		1.414,43C	11.966,24C
2.1.1.1.9.99.01	= OUTROS CONSIGNATARIOS - DO			11.879,57C	11.879,57C
2.1.1.1.9.99.02	= OUTROS CONSIGNATARIOS - EX	10.551,81C		10.465,14D	86,67C
2.1.1.4.0.00.00	DEPOSITOS DE DIVERSAS ORIGEN	257.360,45C		5.270,10D	252.090,35C
2.1.1.4.9.00.00	DEPOSITOS PARA QUEM DE DIREI	257.360,45C		5.270,10D	252.090,35C
2.1.1.4.9.15.00	VALORES A PAGAR DE EXERCICIO	237.190,98C		22.577,40D	214.613,58C
2.1.1.4.9.15.08	= OBRIGACOES TRIBUTARIAS-COF	225.412,14C		26.182,41D	199.229,73C
2.1.1.4.9.15.16	= CAUCOES - EMPRESAS PUBLICA	183,96C			183,96C
2.1.1.4.9.15.99	= OUTROS DEBITOS	11.594,88C		3.605,01C	15.199,89C
2.1.1.4.9.17.00	= VALORES A PAGAR DE EMPRESA	19.500,23C		13.005,00C	32.505,23C
2.1.1.4.9.18.00	= ADIANTAMENTO DE SALARIO A	669,24C		4.302,30C	4.971,54C
2.1.2.0.0.00.00	OBRIGACOES EM CIRCULACAO	1.020.340,54C		2.880.086,57C	3.900.427,11C
2.1.2.1.0.00.00	OBRIGACOES A PAGAR - LIQUIDA	1.020.340,54C		2.880.086,57C	3.900.427,11C
2.1.2.1.1.00.00	FORNECEDORES			91.578,70C	91.578,70C
2.1.2.1.1.02.00	= FORNECEDORES - EXERCICIOS			91.578,70C	91.578,70C
2.1.2.1.2.00.00	PESSOAL A PAGAR			1.068,00C	1.068,00C
2.1.2.1.2.02.00	PESSOAL A PAGAR - EXERCICIOS			1.068,00C	1.068,00C
2.1.2.1.2.02.01	= PESSOAL A APAGAR/SERVIDORE			1.068,00C	1.068,00C
2.1.2.1.3.00.00	ENCARGOS SOCIAIS A RECOLHER			72,04C	72,04C
2.1.2.1.3.99.00	OUTROS ENCARGOS SOCIAIS A RE			72,04C	72,04C

CONTA	TITULO	SALDO INICIAL	MOVIMENTO DO EXERCICIO		SALDO ATUAL
			NO MES	ATE O MES	
2.1.2.1.3.99.02	= OUTROS ENCARGOS - EXERCICI			72,04C	72,04C
2.1.2.1.5.00.00	OBRIGAÇÕES TRIBUTÁRIAS			1.018,95C	1.018,95C
2.1.2.1.5.30.00	IPU A RECOLHER - EXERC. ANT			1.018,95C	1.018,95C
2.1.2.1.6.00.00	RECURSOS ESPECIAIS A LIBERAR	1.020.340,54C		2.784.726,15C	3.805.066,69C
2.1.2.1.6.02.00	RESTOS A PAGAR	1.020.340,54C		2.784.726,15C	3.805.066,69C
2.1.2.1.6.02.01	= RAP PROCESSADO	103.119,13C		101.357,31D	1.761,82C
2.1.2.1.6.02.02	= RAP NAO PROCESSADOS	917.221,41C		2.886.083,46C	3.803.304,87C
2.1.2.1.9.00.00	DEBITOS DIVERSOS A PAGAR			1.622,73C	1.622,73C
2.1.2.1.9.07.00	INDENIZACOES E RESTITUICOES			85,81C	85,81C
2.1.2.1.9.07.02	= IND. E RESTITUICOES - EXER			85,81C	85,81C
2.1.2.1.9.60.00	OUTROS DEBITOS A PAGAR			1.536,92C	1.536,92C
2.1.2.1.9.60.24	= SETENCAS JUDICIAIS - EXERC			1.536,92C	1.536,92C
2.1.8.0.0.00.00	CIRCULANTE EMPRESAS PÚBLICAS	17.827.929,85C		472.418,67D	17.355.511,18C
2.1.8.1.0.00.00	OBRIGACOES A PAGAR	17.827.929,85C		472.418,67D	17.355.511,18C
2.1.8.1.2.00.00	FORNECEDORES	367.223,18C			367.223,18C
2.1.8.1.2.01.00	FORNECEDORES	367.223,18C			367.223,18C
2.1.8.1.2.01.01	= FORNECEDORES DE BENS E SER	367.223,18C			367.223,18C
2.1.8.1.3.00.00	OBRIGACOES FISCAIS	2.712.262,32C			2.712.262,32C
2.1.8.1.3.01.00	OBRIGACOES FISCAIS	2.712.262,32C			2.712.262,32C
2.1.8.1.3.01.01	IRRF - PF	1.433,63C			1.433,63C
2.1.8.1.3.01.02	IRRF - PJ	5.006,72C			5.006,72C
2.1.8.1.3.01.03	ISS	745.555,27C			745.555,27C
2.1.8.1.3.01.04	COFINS	353.061,70C			353.061,70C
2.1.8.1.3.01.05	PIS	95.550,34C			95.550,34C
2.1.8.1.3.01.07	INSS	476.819,45C			476.819,45C
2.1.8.1.3.01.08	FGTS	196.875,55C			196.875,55C
2.1.8.1.3.01.09	SINDICAL	6.009,44C			6.009,44C
2.1.8.1.3.01.12	LEI 10.833 - CSLL,PIS,COFINS	6.740,14C			6.740,14C
2.1.8.1.3.01.99	OUTRAS OBRIGACOES FISCAIS	825.210,08C			825.210,08C
2.1.8.1.4.00.00	OUTRAS OBRIGACOES	13.426.806,67C		109.222,64C	13.536.029,31C
2.1.8.1.4.01.00	CONSIGNACOES A RECOLHER	8.948,57C			8.948,57C
2.1.8.1.4.01.02	SEGURO EM GRUPO	833,57C			833,57C
2.1.8.1.4.01.04	PENSAO ALIMENTICIA	32,74C			32,74C
2.1.8.1.4.01.99	OUTRAS OBRIGACOES	8.082,26C			8.082,26C
2.1.8.1.4.02.00	OBRIGAÇÕES RELATIVAS A EMPRE	266.657,90C			266.657,90C
2.1.8.1.4.02.01	SALARIOS E HONORÁRIOS A PAGA	13.687,06C			13.687,06C
2.1.8.1.4.02.99	OUTRAS OBRIGAÇÕES REL. A EMP	252.970,84C			252.970,84C
2.1.8.1.4.03.00	PREMIOS DE SEGUROS A PAGAR (1.329.850,72C		109.222,64C	1.439.073,36C
2.1.8.1.4.03.01	SEGUROS	1.329.850,72C		109.222,64C	1.439.073,36C
2.1.8.1.4.04.00	CAUÇÕES E RETENÇÕES CONTRATU	10.324,65C			10.324,65C
2.1.8.1.4.04.99	OUTRAS RETENÇÕES	10.324,65C			10.324,65C
2.1.8.1.4.05.00	DEBITO COM O GOVERNO DO ESTA	8.086.421,15C			8.086.421,15C
2.1.8.1.4.05.01	SEGURO COMPREENSIVO	3.487.341,13C			3.487.341,13C
2.1.8.1.4.05.02	CONTRIBUICAO TRIMESTRAL P/ F	4.599.080,02C			4.599.080,02C
2.1.8.1.4.99.00	OUTRAS OBRIGACOES	3.724.603,68C			3.724.603,68C
2.1.8.1.4.99.01	VALORES A TRANSF.MUTUÁRIOS (2.104,06C			2.104,06C
2.1.8.1.4.99.02	CREDORES TRANSITÓRIOS - COHA	576.486,54C			576.486,54C
2.1.8.1.4.99.04	CREDORES EM CONTAS CORRENTES	24,00C			24,00C
2.1.8.1.4.99.05	ADIANTAMENTO P/ AUMENTO DE C	2.528.310,86C			2.528.310,86C
2.1.8.1.4.99.99	OUTROS OBRIGAÇÕES	617.678,22C			617.678,22C
2.1.8.1.5.00.00	OUTRAS PROVISOES	1.314.819,98C		581.641,31D	733.178,67C
2.1.8.1.5.01.00	TRABALHISTAS	1.108.199,29C		581.641,31D	526.557,98C
2.1.8.1.5.99.00	OUTRAS PROVISÕES	206.620,69C			206.620,69C
2.1.8.1.6.00.00	REC P/CNT SISNIST,LIQ ANTEC	6.817,70C			6.817,70C
2.1.8.1.6.01.00	DE LIQUIDACOES ANTECIPADAS	6.817,70C			6.817,70C
2.2.0.0.0.00.00	EXIGIVEL A LONGO PRAZO	133.957.440,83C		109.669,00C	134.067.109,83C
2.2.1.0.0.00.00	DEPOSITOS EXIGIVEIS A LONGO	74.685,45C		2.418,83C	77.104,28C
2.2.1.2.0.00.00	RECURSOS VINCULADOS	74.685,45C		2.418,83C	77.104,28C
2.2.1.2.1.00.00	= DEPOSITOS, CAUCOES E FIANC	74.330,02C		2.418,83C	76.748,85C
2.2.1.2.9.00.00	= OUTROS DEPOSITOS	355,43C			355,43C
2.2.8.0.0.00.00	EXIGÍVEL A LONGO PRAZO EMPRE	133.882.755,38C		107.250,17C	133.990.005,55C
2.2.8.1.0.00.00	EMPRESTIMOS	308.941,31C			308.941,31C

CONTA	TITULO	SALDO INICIAL	MOVIMENTO DO EXERCICIO		SALDO ATUAL
			NO MES	ATE O MES	
2.2.8.1.2.00.00	PROVISÃO PARA CONTINGENCIAS	308.941,31C			308.941,31C
2.2.8.1.2.01.00	PROVISÃO PARA CONTINGENCIAS	308.941,31C			308.941,31C
2.2.8.2.0.00.00	PARCELAMENTOS	131.185.981,37C		120.325,94C	131.306.307,31C
2.2.8.2.1.00.00	PARCELAMENTOS	131.185.981,37C		120.325,94C	131.306.307,31C
2.2.8.2.1.01.00	PARCELAMENTO PAES - INSS EMP	3.221.475,07C		211.655,81D	3.009.819,26C
2.2.8.2.1.04.00	PRESTACOES CAIXA ECONOMICA F	1.336.426,42C			1.336.426,42C
2.2.8.2.1.05.00	ASSUNÇÃO DA DIVIDA P/ EST. E	126.628.079,88C		331.981,75C	126.960.061,63C
2.2.8.3.0.00.00	OBRIGACOES TRABALHISTAS	918.031,06C			918.031,06C
2.2.8.3.1.00.00	OBRIGACOES TRABALHISTAS	918.031,06C			918.031,06C
2.2.8.3.1.01.00	OBRIGACOES TRABALHISTAS DE L	918.031,06C			918.031,06C
2.2.8.9.0.00.00	OUTROS EXIGIVEL A LONGO PRAZ	1.469.801,64C		13.075,77D	1.456.725,87C
2.2.8.9.9.00.00	OUTROS EXIGIVEL A LONGO PRAZ	1.469.801,64C		13.075,77D	1.456.725,87C
2.2.8.9.9.99.00	OUTROS EXIGIVEL A LONGO PRAZ	1.469.801,64C		13.075,77D	1.456.725,87C
2.4.0.0.0.00.00	PATRIMONIO LIQUIDO	147.291.489,35C	841.200,59C	5.046.254,91C	152.337.744,26C
2.4.1.0.0.00.00	PATRIMONIO/CAPITAL	494.138,37C	2.236.278,23C	2.236.278,23C	2.730.416,60C
2.4.1.1.0.00.00	PATRIMONIO	494.138,37C	2.236.278,23C	2.236.278,23C	2.730.416,60C
2.4.8.0.0.00.00	PATRIMÔNIO LÍQUIDO EMPRESAS	146.797.350,98C	1.395.077,64D	2.809.976,68C	149.607.327,66C
2.4.8.1.0.00.00	PATRIMÔNIO LÍQUIDO EMPRESAS	146.797.350,98C	1.395.077,64D	2.809.976,68C	149.607.327,66C
2.4.8.1.1.00.00	CAPITAL SOCIAL	245.271.136,47C			245.271.136,47C
2.4.8.1.1.01.00	CAPITAL SUBSCRITO	245.271.136,47C			245.271.136,47C
2.4.8.1.2.00.00	RESERVAS	808,92C		4.205.054,32C	4.205.863,24C
2.4.8.1.2.01.00	RESERVA DE CAPITAL	808,92C		4.205.054,32C	4.205.863,24C
2.4.8.1.2.01.01	CORR.MONET. DO CAPITAL REALI	808,92C			808,92C
2.4.8.1.2.01.02	REC.COM FINALIDADE DE SUBVEN			4.205.054,32C	4.205.054,32C
2.4.8.1.9.00.00	LUCROS OU PREJUÍZOS ACUMULAD	98.474.594,41D	1.395.077,64D	1.395.077,64D	99.869.672,05D
2.4.8.1.9.01.00	DE EXERCÍCIOS ANTERIORES	60.094.849,56D			60.094.849,56D
2.4.8.1.9.02.00	DO EXERCÍCIO	38.379.744,85D	1.395.077,64D	1.395.077,64D	39.774.822,49D
2.9.0.0.0.00.00	PASSIVO COMPENSADO	10.003.777,13C		315.677.806,21C	325.681.583,34C
2.9.1.0.0.00.00	EXECUCAO ORCAMENTARIA DA REC			3.718.350,00C	3.718.350,00C
2.9.1.1.0.00.00	PREVISAO ORCAMENTARIA POR NA			3.718.350,00C	3.718.350,00C
2.9.1.1.1.00.00	= PREVISAO INICIAL DA RECEIT			718.350,00C	718.350,00C
2.9.1.1.2.00.00	= PREVISAO ADICIONAL DA RECE			3.000.000,00C	3.000.000,00C
2.9.1.2.1.01.00	= PREVISAO INICIAL POR FONTE			718.350,00C	718.350,00C
2.9.1.2.1.02.00	= PREVISAO ADICIONAL POR FON			3.000.000,00C	3.000.000,00C
2.9.1.2.1.99.00	* OUTROS CONTROLES POR FONTE			3.718.350,00D	3.718.350,00D
2.9.2.0.0.00.00	EXECUCAO ORCAMENTARIA DA DES	116.992,37C		90.381.811,27C	90.498.803,64C
2.9.2.1.0.00.00	DISPONIBILIDADE DE CREDITO			45.127.491,54C	45.127.491,54C
2.9.2.1.1.00.00	= CREDITO DISPONIVEL			20.955.820,81C	20.955.820,81C
2.9.2.1.2.00.00	CREDITO INDISPONIVEL			55.000,00C	55.000,00C
2.9.2.1.2.01.00	CONTENCAO DE CREDITO			55.000,00C	55.000,00C
2.9.2.1.2.01.01	= CREDITO BLOQUEADO			55.000,00C	55.000,00C
2.9.2.1.3.00.00	CREDITO UTILIZADO			24.116.670,73C	24.116.670,73C
2.9.2.1.3.02.00	= CREDITO REALIZADO LIQUIDO			24.116.670,73C	24.116.670,73C
2.9.2.4.0.00.00	EXECUCAO DA DESPESA			24.116.670,73C	24.116.670,73C
2.9.2.4.1.00.00	DESPESA EMPENHADA			24.116.670,73C	24.116.670,73C
2.9.2.4.1.01.00	COMPROMISSOS A LIQUIDAR			24.116.670,73C	24.116.670,73C
2.9.2.4.1.01.01	= EMPENHOS A LIQUIDAR - POR			3.803.304,87C	3.803.304,87C
2.9.2.4.1.01.02	= EMPENHOS LIQUIDADOS			20.313.365,86C	20.313.365,86C
2.9.2.5.0.00.00	CONTROLE FINANCEIRO DE DESPE	116.992,37C		21.137.649,00C	21.254.641,37C
2.9.2.5.1.00.00	DESPESAS ORCAMENTARIA LIQUID	116.992,37C		3.337,97D	113.654,40C
2.9.2.5.1.01.00	DESPESA LIQUIDADADA A PAGAR	116.992,37C		3.337,97D	113.654,40C
2.9.2.5.1.01.01	= DESPESA A PAGAR POR EMPENH			111.663,79C	111.663,79C
2.9.2.5.1.01.02	= DESPESA A PAGAR P/ NE DO E	116.992,37C		115.001,76D	1.990,61C
2.9.2.5.2.00.00	CONTROLE ORCAMENTARIO DE PAG			21.091.490,51C	21.091.490,51C
2.9.2.5.2.01.00	DESPESA PAGA POR EMPENHO			21.091.490,51C	21.091.490,51C
2.9.2.5.2.01.01	= DESPESA PAGA POR EMPENHO D			20.201.702,07C	20.201.702,07C
2.9.2.5.2.01.02	= DESPESA PAGA POR NE DO EXE			65.505,30C	65.505,30C
2.9.2.5.2.01.03	= DESPESA PAGA POR NE DO EXE			824.283,14C	824.283,14C
2.9.2.5.4.00.00	CONTROLE DE CANCELAMENTOS DE			49.496,46C	49.496,46C
2.9.2.5.4.01.00	CANCELAMENTO DE RAP PROCESSA			37.793,01C	37.793,01C
2.9.2.5.4.01.01	= CANC. DE DESP.A PAGAR P/ E			37.793,01C	37.793,01C
2.9.2.5.4.02.00	CANCELAMENTO DE CONSIGNACOES			11.703,45C	11.703,45C

CONTA	TITULO	SALDO INICIAL	MOVIMENTO DO EXERCICIO		SALDO ATUAL
			NO MES	ATE O MES	
2.9.2.5.4.02.01	= CANC. DE CONSIG. A PAGAR P			11.703,45C	11.703,45C
2.9.3.0.0.00.00	EXECUCAO DA PROGRAMACAO FINA	2.092.545,91C	140.620.971,90C		142.713.517,81C
2.9.3.1.0.00.00	COTA DE DESPESA		47.439.063,54C		47.439.063,54C
2.9.3.1.1.00.00	COTA DE DESPESA ORCAMENTARIA		45.072.491,54C		45.072.491,54C
2.9.3.1.1.01.00	= COTA DE DESPESA A FIXAR		19.060.976,33C		19.060.976,33C
2.9.3.1.1.03.00	= COTA DE DESPESA DISPONIVEL		1.894.844,48C		1.894.844,48C
2.9.3.1.1.04.00	= COTA DE DESPESA EMPENHADA		3.803.304,87C		3.803.304,87C
2.9.3.1.1.05.00	= CRONOGRAMA FINANCEIRO EXEC		20.313.365,86C		20.313.365,86C
2.9.3.1.2.00.00	COTA DE DESPESA EXTRA-ORCAME		2.895,00C		2.895,00C
2.9.3.1.2.02.00	COTA DE RESTITUICAO DE RECEI		2.895,00C		2.895,00C
2.9.3.1.2.02.06	= COTA DE DEP. DIV. ORIGENS		2.895,00C		2.895,00C
2.9.3.1.9.00.00	COTA AUTORIZADA DECRETO		2.363.677,00C		2.363.677,00C
2.9.3.1.9.09.00	= PREVISÃO DE PROGRAMAÇÃO FI		2.363.677,00C		2.363.677,00C
2.9.3.2.0.00.00	DISPONIBILIDADES FINANCEIRAS		1.975.883,92D		1.975.883,92D
2.9.3.4.0.00.00	LIQUIDACAO DE COMPROMISSOS		67.785.513,08C		67.785.513,08C
2.9.3.4.1.00.00	= VALORES EM LIQUIDACAO		3.803.304,87C		3.803.304,87C
2.9.3.4.2.00.00	= VALORES LIQUIDADOS		20.313.365,86C		20.313.365,86C
2.9.3.4.3.00.00	CONTROLE DE COMPROMISSOS_PAG		22.604.491,84C		22.604.491,84C
2.9.3.4.3.01.00	= VALORES PAGOS POR FONTE DE		17.917.561,55C		17.917.561,55C
2.9.3.4.3.02.00	= DEPOSITOS PAGOS		1.513.001,33C		1.513.001,33C
2.9.3.4.3.04.00	= RESTOS A PAGAR PAGOS IDENT		887.847,44C		887.847,44C
2.9.3.4.3.05.00	= PAGTO DE CONSIGNACOES POR		2.284.140,52C		2.284.140,52C
2.9.3.4.3.15.00	= PAGTO CONSIG.EXERC. ANTER.		1.941,00C		1.941,00C
2.9.3.4.4.00.00	CONTROLE DE COMPROMISSOS PAG		21.064.350,51C		21.064.350,51C
2.9.3.4.4.01.00	= CONTROLE DE COMPROMISSOS P		17.892.362,55C		17.892.362,55C
2.9.3.4.4.04.00	= CONTROLE DE PAGAMENTO REST		887.847,44C		887.847,44C
2.9.3.4.4.05.00	= CONTROLE COMPR. PAGOS - ND		2.284.140,52C		2.284.140,52C
2.9.3.5.0.00.00	RECURSOS ARRECADADOS		4.430.215,39C		4.430.215,39C
2.9.3.5.1.00.00	RECEITA LIQUIDA ORCAMENTARIA		4.430.215,39C		4.430.215,39C
2.9.3.5.1.01.00	RECEITA BRUTA		4.430.215,39C		4.430.215,39C
2.9.3.8.0.00.00	CONTROLE DE COTA FINANCEIRA	2.054.138,31C	22.746.464,11C		24.800.602,42C
2.9.3.8.1.01.00	COTA FINANCEIRA A LIBERAR		28.952.848,54D		28.952.848,54D
2.9.3.8.1.01.01	* = COTA NORMAL		23.879.673,00D		23.879.673,00D
2.9.3.8.1.01.02	* = COTA EXTRA		5.073.175,54D		5.073.175,54D
2.9.3.8.1.02.00	COTA FINANCEIRA LIBERADA		28.952.848,54C		28.952.848,54C
2.9.3.8.1.02.01	= COTA NORMAL		23.879.673,00C		23.879.673,00C
2.9.3.8.1.02.02	= COTA EXTRA		5.073.175,54C		5.073.175,54C
2.9.3.8.5.00.00	CONTROLE DE TRANSFERENCIA FI	2.054.138,31C	22.746.464,11C		24.800.602,42C
2.9.3.8.5.01.00	TRANSFERENCIA FINANCEIRA CON		69.051,90C		69.051,90C
2.9.3.8.5.01.01	= DO EXERCICIO		69.051,90C		69.051,90C
2.9.3.8.5.02.00	TRANSFERENCIA FINANCEIRA A U	2.054.138,31C	77.952,50D		1.976.185,81C
2.9.3.8.5.02.01	= DO EXERCICIO		480.092,68C		480.092,68C
2.9.3.8.5.02.03	= SALDO DE EXERCICIO ANTERIO	185.591,40C	185.591,40D		
2.9.3.8.5.02.04	= VALORES APLICADOS A UTILIZ	1.868.546,91C	372.453,78D		1.496.093,13C
2.9.3.8.5.03.00	TRANSFERENCIA FINANCEIRA UTI		22.770.588,49C		22.770.588,49C
2.9.3.8.5.03.01	= DO EXERCICIO		21.880.800,05C		21.880.800,05C
2.9.3.8.5.03.02	= RESTOS A PAGAR		889.788,44C		889.788,44C
2.9.3.8.5.04.00	AJUSTE DAS TRANSF. RECEBIDAS		15.223,78D		15.223,78D
2.9.3.8.5.04.01	= DO EXERCICIO		26.333,00D		26.333,00D
2.9.3.8.5.04.02	= RESTOS A PAGAR		32.587,13C		32.587,13C
2.9.3.8.5.04.04	= APLICACAO		21.477,91D		21.477,91D
2.9.3.9.0.00.00	OUTRAS PROGRAMACOES	38.407,60C	195.599,70C		234.007,30C
2.9.3.9.3.00.00	OB A EMITIR	38.407,60C	38.400,30D		7,30C
2.9.3.9.3.01.00	OB A EMITIR - CTC P/ CTU	38.407,60C	38.400,30D		7,30C
2.9.3.9.3.01.01	= GR EMITIDAS NA CTC/CTD	38.407,60C	3.440.979,63C		3.479.387,23C
2.9.3.9.3.01.02	= OB EMITIDAS NA CTD/CTC		1.985.732,85C		1.985.732,85C
2.9.3.9.3.01.08	* = GR DE CTD		3.476.839,30D		3.476.839,30D
2.9.3.9.3.01.09	* = OB GERADAS DA CTC P/ CTU		1.964.517,47D		1.964.517,47D
2.9.3.9.3.01.10	* = OB DE CTD		23.756,01D		23.756,01D
2.9.3.9.9.00.00	DIVERSAS PROGRAMACOES		234.000,00C		234.000,00C
2.9.3.9.9.01.00	COTA FINANCEIRA		234.000,00C		234.000,00C
2.9.3.9.9.01.02	= COTA FINANCEIRA APROVADA		234.000,00C		234.000,00C

CONTA	TITULO	SALDO INICIAL	MOVIMENTO DO EXERCICIO		SALDO ATUAL
			NO MES	ATE O MES	
2.9.4.0.0.00.00	CONTROLES ESPECIFICOS			71.277.468,16C	71.277.468,16C
2.9.4.4.0.00.00	CONTROLE DE RENDIMENTOS S/AP			193.461,41C	193.461,41C
2.9.4.8.0.00.00	CONTROLE DE RESERVA ORCAMENT			71.084.006,75C	71.084.006,75C
2.9.4.8.1.00.00	DOTACAO AUTORIZADA COM DESTA			45.072.491,54C	45.072.491,54C
2.9.4.8.1.01.00	= DOTACAO DISPONIVEL SEM RES			20.736.685,62C	20.736.685,62C
2.9.4.8.1.02.00	= DOTACAO DISPONIVEL COM RES			219.135,19C	219.135,19C
2.9.4.8.1.03.00	= DOTACAO EMPENHADA			24.116.670,73C	24.116.670,73C
2.9.4.8.2.03.01	* = RESERVA A EMPENHAR A APR			24.116.670,73D	24.116.670,73D
2.9.4.8.2.03.02	= RESERVA EMPENHADA A APROPR			24.116.670,73C	24.116.670,73C
2.9.4.8.3.00.00	CONTROLE DE RESERVA POR COTA			26.011.515,21C	26.011.515,21C
2.9.4.8.3.01.00	= COTA SEM RESERVA			1.675.709,29C	1.675.709,29C
2.9.4.8.3.02.00	= COTA COM RESERVA			219.135,19C	219.135,19C
2.9.4.8.3.03.00	= COTA UTILIZADA			24.116.670,73C	24.116.670,73C
2.9.5.0.0.00.00	EXECUCAO DE RESTOS A PAGAR	917.221,41C		3.710.366,60C	4.627.588,01C
2.9.5.1.0.00.00	= RESTOS A PAGAR NAO PROCESS	917.221,41C		2.886.083,46C	3.803.304,87C
2.9.5.5.0.00.00	= RAP NAO PROCESSADOS LIQUID			824.283,14C	824.283,14C
2.9.7.0.0.00.00	CONTROLE DE DISPONIBILIDADE	2.108.098,85C		200.957,64D	1.907.141,21C
2.9.7.1.0.00.00	DISPONIBILIDADE POR FONTE	2.108.098,85C		200.957,64D	1.907.141,21C
2.9.7.1.1.00.00	DISPONIBILIDADE CTU POR FONT	174.632,99C		338.048,13C	512.681,12C
2.9.7.1.2.00.00	DISPONIBILIDADE CTC/CTD POR	1.933.465,86C		539.005,77D	1.394.460,09C
2.9.8.0.0.00.00	INGRESSOS CONTROLADOS	3.094,89C		5.312.935,44C	5.316.030,33C
2.9.8.2.0.00.00	VALORES, DEPOSITOS E OBRIGAC	3.094,89C		5.312.935,44C	5.316.030,33C
2.9.8.2.5.00.00	CONTROLE DE RETENCAO DE TRIB	3.094,89C		1.530.674,62C	1.533.769,51C
2.9.8.2.5.01.00	INSS	1.152,79C		246.978,73C	248.131,52C
2.9.8.2.5.01.01	= INSS A RECOLHER	1.152,79C		1.613,37C	2.766,16C
2.9.8.2.5.01.02	= RECOLHIDO			245.365,36C	245.365,36C
2.9.8.2.5.02.00	ISS	1,00C		33.539,61C	33.540,61C
2.9.8.2.5.02.01	= ISS A RECOLHER	1,00C		270,93C	271,93C
2.9.8.2.5.02.02	= RECOLHIDO			33.268,68C	33.268,68C
2.9.8.2.5.05.00	IRRF PF/PJ	639,00C		27.075,24C	27.714,24C
2.9.8.2.5.05.01	= IRRF PF/PJ A RECOLHER	639,00C		30,82D	608,18C
2.9.8.2.5.05.02	= RECOLHIDO			27.106,06C	27.106,06C
2.9.8.2.5.06.00	INSS PRECATORIOS E PEQUENOS			989.228,11C	989.228,11C
2.9.8.2.5.06.04	= INSS PQ VALORES RECOLHIDO			13.440,93C	13.440,93C
2.9.8.2.5.06.06	= INSS SENTENCA JUDICIAL REC			975.787,18C	975.787,18C
2.9.8.2.5.07.00	IRRF PRECATORIOS E PEQUENOS			3.456,52C	3.456,52C
2.9.8.2.5.07.04	= RECOLHIDO DE PEQUENOS VALO			3.456,52C	3.456,52C
2.9.8.2.5.99.00	OUTRAS RETENCOES	1.302,10C		230.396,41C	231.698,51C
2.9.8.2.5.99.01	= A RECOLHER	1.302,10C		646,45D	655,65C
2.9.8.2.5.99.02	= RECOLHIDO			231.042,86C	231.042,86C
2.9.8.2.6.00.00	DESP.DO EXERCICIO E EX. ANTE			3.544.456,88C	3.544.456,88C
2.9.8.2.7.00.00	CONTROLE DE IRRF			237.762,77C	237.762,77C
2.9.8.2.7.03.00	DESPESAS COM IRRF - SERVIDOR			207.231,01C	207.231,01C
2.9.8.2.7.04.00	DESPESAS COM IRRF - PF/PJ			27.075,24C	27.075,24C
2.9.8.2.7.05.00	IRRF PRECATORIO, PEQUENO VALO			3.456,52C	3.456,52C
2.9.8.2.9.00.00	VALORES DE CONSIGNACOES CLAS			41,17C	41,17C
2.9.9.0.0.00.00	COMPENSACOES PASSIVAS DIVERS	4.765.823,70C		856.860,48C	5.622.684,18C
2.9.9.1.0.00.00	TITULOS E VALORES SOB RESPON	75.160,45C		7.744,47C	82.904,92C
2.9.9.7.0.00.00	DIR.OBRIG.CONTR.CONV.ACORD.A	4.690.663,25C		849.116,01C	5.539.779,26C
3.0.0.0.0.00.00	DESPESA		24.116.670,73C		
3.3.0.0.0.00.00	DESPESAS CORRENTES		17.917.000,87C		
3.3.1.0.0.00.00	PESSOAL E ENCARGOS SOCIAIS		11.689.830,92C		
3.3.1.9.0.00.00	APLICACOES DIRETAS		11.689.830,92C		
3.3.1.9.0.11.00	VENCIMENTOS E VANTAGENS FIXA		3.461.115,64C		
3.3.1.9.0.11.01	VENCIMENTOS E SALARIOS		2.002.140,11C		
3.3.1.9.0.11.05	INCORPORACOES		89.400,82C		
3.3.1.9.0.11.07	ABONO DE PERMANENCIA		31.536,67C		
3.3.1.9.0.11.10	ADICIONAL DE INSALUBRIDADE		17.424,39C		
3.3.1.9.0.11.11	ADICIONAL ATIVIDADES PENOSAS		3.117,23C		
3.3.1.9.0.11.14	ADICIONAL DE TRANSFERENCIA -		381,58C		
3.3.1.9.0.11.30	ABONO PROVISORIO - PESSOAL C		89.181,70C		
3.3.1.9.0.11.31	GRATIFICACAO POR EXERCICIO D		24.057,42C		

CONTA	TITULO	SALDO INICIAL	MOVIMENTO DO EXERCICIO		SALDO ATUAL
			NO MES	ATE O MES	
3.3.1.9.0.11.33	GRATIFICAÇÃO POR EXERCÍCIO D		164.980,60C		
3.3.1.9.0.11.37	GRATIFICACAO POR TEMPO DE SE		332.788,48C		
3.3.1.9.0.11.43	13 SALARIO		257.261,67C		
3.3.1.9.0.11.44	FÉRIAS - ABONO PECUNIÁRIO		57.668,27C		
3.3.1.9.0.11.45	FÉRIAS - ABONO CONSTITUCIONA		64.900,77C		
3.3.1.9.0.11.71	REMUNERACAO DE DIRETORES		303.849,82C		
3.3.1.9.0.11.73	REMUN. PARTICIP.ORGaos DELIB		7.200,00C		
3.3.1.9.0.11.75	REPRESENTACAO MENSAL		11.333,30C		
3.3.1.9.0.11.98	RESTOS A PAGAR		3.892,81C		
3.3.1.9.0.13.00	OBRIGACOES PATRONAIS		1.995.423,24C		
3.3.1.9.0.13.01	FUNDO DE GARANTIA POR TEMPO		301.543,51C		
3.3.1.9.0.13.02	CONTRIBUICOES PREVIDENCIARIA		1.632.068,33C		
3.3.1.9.0.13.11	FGTS - PDV		31.635,03C		
3.3.1.9.0.13.15	MULTAS		2.357,15C		
3.3.1.9.0.13.17	JUROS		982,22C		
3.3.1.9.0.13.40	ENCARGOS DE PESSOAL REQUISIT		26.836,99C		
3.3.1.9.0.13.98	RESTOS A PAGAR		0,01C		
3.3.1.9.0.16.00	OUTRAS DESPESAS VARIAVEIS -		70.692,09C		
3.3.1.9.0.16.44	SERVICOS EXTRAORDINARIOS		70.692,09C		
3.3.1.9.0.91.00	SENTENCAS JUDICIARIAS		6.162.599,95C		
3.3.1.9.0.91.01	PRECATORIO ATIVO CIVIL		5.285.142,30C		
3.3.1.9.0.91.32	SENT.JUD.TRANSF.JULG.CAR.UNI		598.314,63C		
3.3.1.9.0.91.98	RESTOS A PAGAR		279.143,02C		
3.3.3.0.0.00.00	OUTRAS DESPESAS CORRENTES		6.227.169,95C		
3.3.3.9.0.00.00	APLICACOES DIRETAS		6.227.169,95C		
3.3.3.9.0.08.00	OUTROS BENEFICIOS ASSISTENCI		2.574,00C		
3.3.3.9.0.08.55	AUXILIO CRECHE		2.574,00C		
3.3.3.9.0.14.00	DIARIAS - CIVIL		25.199,00C		
3.3.3.9.0.14.14	DIARIAS NO PAIS		25.199,00C		
3.3.3.9.0.30.00	MATERIAL DE CONSUMO		179.654,07C		
3.3.3.9.0.30.01	COMBUSTIVEIS E LUBRIFICANTES		54.744,76C		
3.3.3.9.0.30.04	GAS ENGARRAFADO		2.525,00C		
3.3.3.9.0.30.07	GENEROS ALIMENTACAO		4.167,71C		
3.3.3.9.0.30.11	MATERIAL QUIMICO		54,00C		
3.3.3.9.0.30.16	MATERIAL DE EXPEDIENTE		22.982,04C		
3.3.3.9.0.30.17	MATERIAL DE PROCESSAMENTO DE		28.844,10C		
3.3.3.9.0.30.21	MATERIAL DE COPA COZINHA		4.451,20C		
3.3.3.9.0.30.22	MATERIAL LIMPEZA E PRODUCAO		1.032,02C		
3.3.3.9.0.30.23	UNIFORMES, TECIDOS E AVIAMEN		901,00C		
3.3.3.9.0.30.24	MATERIAL PARA MANUTENCAO DE		18.366,96C		
3.3.3.9.0.30.25	MATERIAL PARA MANUTENCAO DE		4.025,15C		
3.3.3.9.0.30.26	MATERIAL ELETRICO E ELETRONI		15.484,74C		
3.3.3.9.0.30.28	MATERIAL DE PROTECAO E SEGUR		431,60C		
3.3.3.9.0.30.30	MATERIAL PARA COMUNICACOES		780,00C		
3.3.3.9.0.30.39	MATERIAL PARA MANUTENCAO DE		7.636,01C		
3.3.3.9.0.30.44	MATERIAL DE SINALIZACAO VISU		450,00C		
3.3.3.9.0.30.46	MATERIAL BIBLIOGRAFICO NAO I		195,00C		
3.3.3.9.0.30.48	BENS MOVEIS NAO ATIVAVEIS		2.012,50C		
3.3.3.9.0.30.50	BANDEIRAS,FLAMULAS E INSIGNI		2.588,10C		
3.3.3.9.0.30.96	MATERIAL DE CONSUMO - SUPRIM		3.603,67C		
3.3.3.9.0.30.98	RESTOS A PAGAR		4.378,51C		
3.3.3.9.0.33.00	PASSAGENS E DESPESAS COM LOC		100.791,82C		
3.3.3.9.0.33.01	PASSAGENS PARA O PAIS		44.073,04C		
3.3.3.9.0.33.03	LOCACAO DE MEIOS DE TRANSPOR		47.131,80C		
3.3.3.9.0.33.05	LOCOMOCAO URBANA		2.737,98C		
3.3.3.9.0.33.08	PEDAGIOS		1.350,00C		
3.3.3.9.0.33.98	RESTOS A PAGAR		5.499,00C		
3.3.3.9.0.35.00	SERVICOS DE CONSULTORIA		1.270.231,00C		
3.3.3.9.0.35.01	ASSESSORIA E CONSULTORIA TEC		358.966,93C		
3.3.3.9.0.35.97	MULTAS, JUROS E CORRECAO MON		49,97C		
3.3.3.9.0.35.98	RESTOS A PAGAR		911.214,10C		
3.3.3.9.0.36.00	OUTROS SERVICOS DE TERCEIROS		341.775,14C		

CONTA	TITULO	SALDO INICIAL	MOVIMENTO DO EXERCICIO		SALDO ATUAL
			NO MES	ATE O MES	
3.3.3.9.0.36.06	SERVICOS TECNICOS PROFISSION		138.550,98C		
3.3.3.9.0.36.07	ESTAGIARIOS		177.155,42C		
3.3.3.9.0.36.15	LOCACAO DE IMOVEIS.		16.212,26C		
3.3.3.9.0.36.30	SERVICOS MEDICOS E ODONTOLOG		50,00C		
3.3.3.9.0.36.35	SERVICO DE APOIO ADM.TECNICO		360,00C		
3.3.3.9.0.36.41	MULTAS DEDUTIVEIS		1,30C		
3.3.3.9.0.36.42	JUROS		0,18C		
3.3.3.9.0.36.45	JETONS A CONSELHEIROS		7.995,00C		
3.3.3.9.0.36.96	SERV.TERC.-PESSOA FISICA - S		100,00C		
3.3.3.9.0.36.98	RESTOS A PAGAR		1.350,00C		
3.3.3.9.0.37.00	LOCACAO DE MAO-DE-OBRA		1.059.641,53C		
3.3.3.9.0.37.01	APOIO ADMINISTRATIVO,TECNICO		173.946,40C		
3.3.3.9.0.37.02	LIMPEZA E CONSERVACAO		433.486,36C		
3.3.3.9.0.37.03	VIGILANCIA OSTENSIVA		451.631,74C		
3.3.3.9.0.37.97	MULTAS, JUROS E CORRECAO MON		181,03C		
3.3.3.9.0.37.98	RESTOS A PAGAR		396,00C		
3.3.3.9.0.39.00	OUTROS SERVICOS DE TERCEIROS		2.681.772,75C		
3.3.3.9.0.39.01	ASSINATURAS DE PERIODICOS E		13.583,10C		
3.3.3.9.0.39.02	CONDOMINIOS		9.779,54C		
3.3.3.9.0.39.03	COMISSOES E CORRETAGENS		7.696,25C		
3.3.3.9.0.39.05	SERVICOS TECNICOS PROFISSION		216.388,19C		
3.3.3.9.0.39.08	MANUTENCAO DE SOFTWARE		9.961,09C		
3.3.3.9.0.39.11	LOCACAO DE SOFTWARE		3.740,40C		
3.3.3.9.0.39.12	LOCACAO DE MAQUINAS E EQUIPA		4.564,80C		
3.3.3.9.0.39.16	MANUTENCAO E CONSERVACAO DE		46.027,02C		
3.3.3.9.0.39.17	MANUTENCAO E CONSER. DE MAQU		8.190,52C		
3.3.3.9.0.39.19	MANUTENCAO E CONSERVACAO DE		4.087,50C		
3.3.3.9.0.39.20	MANUT. E CONS. BENS MOVEIS D		19.472,00C		
3.3.3.9.0.39.22	EXPOSICOES, CONGRESSO E CONF		410,00C		
3.3.3.9.0.39.23	FESTIVIDADES E HOMENAGENS		1.295,60C		
3.3.3.9.0.39.35	MULTAS DEDUTIVEIS		205,54C		
3.3.3.9.0.39.37	JUROS		279,68C		
3.3.3.9.0.39.40	PROGRAMA DE ALIMENTACAO DO T		203.211,00C		
3.3.3.9.0.39.41	FORNECIMENTO DE ALIMENTO		18.486,02C		
3.3.3.9.0.39.43	SERVICOS DE ENERGIA ELETRICA		497.894,07C		
3.3.3.9.0.39.44	SERVICOS DE AGUA E ESGOTO		171.554,32C		
3.3.3.9.0.39.47	SERVICOS DE COMUNICACAO EM G		70.290,81C		
3.3.3.9.0.39.48	SERVICOS DE SELECAO E TREINA		23.731,05C		
3.3.3.9.0.39.50	SERVICOS MEDICO HOSPITAL, OD		166.071,05C		
3.3.3.9.0.39.52	SERVICOS DE REABILITACAO PRO		1.335,00C		
3.3.3.9.0.39.57	SERVICOS DE PROCESSAMENTO DE		52.802,87C		
3.3.3.9.0.39.58	SERVICOS DE TELECOMUNICACOES		101.853,17C		
3.3.3.9.0.39.59	SERVICOS DE AUDIO, VIDEO E F		2.640,00C		
3.3.3.9.0.39.63	SERVICOS GRAFICOS		11.720,45C		
3.3.3.9.0.39.65	SERVICO DE APOIO AO ENSINO		38.604,10C		
3.3.3.9.0.39.66	SERVICOS JUDICIARIOS		399.390,07C		
3.3.3.9.0.39.69	SEGUROS EM GERAL		33.158,30C		
3.3.3.9.0.39.72	VALE-TRANSPORTE		57.111,79C		
3.3.3.9.0.39.73	TRANSPORTE DE SERVIDORES		34.170,00C		
3.3.3.9.0.39.78	LIMPEZA E CONSERVACAO		43.602,56C		
3.3.3.9.0.39.79	SERVICO DE APOIO ADM. TECNIC		179.271,09C		
3.3.3.9.0.39.80	HOSPEDAGENS		1.642,92C		
3.3.3.9.0.39.81	SERVICOS BANCARIOS		8.572,39C		
3.3.3.9.0.39.83	SERVICOS DE COPIAS E REPRODU		12.457,02C		
3.3.3.9.0.39.91	SERVICOS DE PUBLICIDADE MERC		9.884,00C		
3.3.3.9.0.39.94	AQUISICAO DE SOFTWARES DE AP		23.979,00C		
3.3.3.9.0.39.95	MANUT.E CONSERV. EQUIP.DE PR		140,00C		
3.3.3.9.0.39.96	SERV.TERC. P. JURIDICA - SUP		922,25C		
3.3.3.9.0.39.97	DESPESAS DE TELEPROCESSAMENT		769,84C		
3.3.3.9.0.39.98	RESTOS A PAGAR		170.826,38C		
3.3.3.9.0.47.00	OBRIGACOES TRIBUTARIAS E CON		533.293,96C		
3.3.3.9.0.47.02	IMPOSTO S/PROP.PREDIAL E TER		167.226,74C		

CONTA	TITULO	SALDO INICIAL	MOVIMENTO DO EXERCICIO		SALDO ATUAL
			NO MES	ATE O MES	
3.3.3.9.0.47.03	IMPOSTO DE RENDA		164.780,49C		
3.3.3.9.0.47.05	IMPOSTO S/PROP.DE VEICULOS A		1.864,37C		
3.3.3.9.0.47.08	IMPOSTO S/SERVICO DE QUALQUE		2.783,10C		
3.3.3.9.0.47.10	TAXAS		58.718,91C		
3.3.3.9.0.47.11	COFINS		70.294,47C		
3.3.3.9.0.47.12	CONTRIBUICAO P/ P PIS/PASEP		16.458,66C		
3.3.3.9.0.47.13	CONTRIBUICAO SOCIAL S/LUCRO		10.955,90C		
3.3.3.9.0.47.14	CPMF		174,15C		
3.3.3.9.0.47.15	MULTAS		587,69C		
3.3.3.9.0.47.21	CONTRIBUICAO SINDICAL		4.989,77C		
3.3.3.9.0.47.98	RESTOS A PAGAR		34.459,71C		
3.3.3.9.0.91.00	SENTENCAS JUDICIAIS		8.246,96C		
3.3.3.9.0.91.01	SENTENCAS JUDICIAIS		8.246,96C		
3.3.3.9.0.92.00	DESPESAS DE EXERCICIOS ANTER		21.879,37C		
3.3.3.9.0.92.30	MATERIAL DE CONSUMO		915,00C		
3.3.3.9.0.92.36	SERVICOS DE TERCEIROS PESSOA		1.739,90C		
3.3.3.9.0.92.39	SERVICOS DE PESSOA JURIDICA		79,00C		
3.3.3.9.0.92.47	OBRIGACOES TRIBUTARIAS E CON		12.407,22C		
3.3.3.9.0.92.91	SENTENCAS JUDICIAIS		2.362,42C		
3.3.3.9.0.92.93	INDENIZACAO E RESTITUICAO		4.375,83C		
3.3.3.9.0.93.00	INDENIZACOES E RESTITUICOES		2.110,35C		
3.3.3.9.0.93.02	RESTITUICOES		2.110,35C		
3.4.0.0.0.00.00	DESPESAS DE CAPITAL		6.199.669,86C		
3.4.4.0.0.00.00	INVESTIMENTOS		6.199.669,86C		
3.4.4.4.0.00.00	TRANSFERENCIA A MUNICIPIOS		300.000,00C		
3.4.4.4.0.42.00	AUXILIOS		300.000,00C		
3.4.4.4.0.42.13	MUNICIPIOS DO ESTADO DO ESPI		300.000,00C		
3.4.4.9.0.00.00	APLICACOES DIRETAS		5.899.669,86C		
3.4.4.9.0.51.00	OBRAS E INSTALACOES		5.721.727,50C		
3.4.4.9.0.51.01	ESTUDOS E PROJETOS		130.968,37C		
3.4.4.9.0.51.02	EDIFICACOES		3.219.916,81C		
3.4.4.9.0.51.98	RESTOS A PAGAR		2.370.842,32C		
3.4.4.9.0.52.00	EQUIPAMENTOS E MATERIAL PERM		177.942,36C		
3.4.4.9.0.52.06	APARELHOS E EQUIPAMENTOS DE		2.685,30C		
3.4.4.9.0.52.18	COLECOES E MATERIAIS BIBLIOG		607,27C		
3.4.4.9.0.52.30	MAQUINAS E EQUIPAMENTOS ENER		488,76C		
3.4.4.9.0.52.34	MAQUINAS,UTENSILIOS E EQUIPA		16.260,00C		
3.4.4.9.0.52.35	EQUIPAMENTOS DE PROCESSAMENT		23.286,02C		
3.4.4.9.0.52.42	MOBILIARIO EM GERAL		9.838,00C		
3.4.4.9.0.52.48	VEICULOS DIVERSOS		55.200,00C		
3.4.4.9.0.52.52	VEICULOS DE TRACAO MECANICA		46.500,00C		
3.4.4.9.0.52.57	ACESSORIOS PARA VEICULOS		1.774,00C		
3.4.4.9.0.52.98	RESTOS A PAGAR		21.303,01C		
4.0.0.0.0.00.00	RECEITA		4.430.215,39D		
4.1.0.0.0.00.00	RECEITAS CORRENTES		4.390.365,39D		
4.1.1.0.0.00.00	RECEITA TRIBUTARIA		4.060.694,99D		
4.1.1.2.0.00.00	TAXAS		4.060.694,99D		
4.1.1.2.2.00.00	TAXAS PELA PRESTACAO DE SERV		4.060.694,99D		
4.1.1.2.2.99.00	OUTRAS TAXAS PELA PRESTACAO		4.060.694,99D		
4.1.1.2.2.99.10	TAXA GERENC.CONTRATOS ADMINI		52.280,78D		
4.1.1.2.2.99.26	TAXA DE UTILIZACAO DE AREA		2.661.337,41D		
4.1.1.2.2.99.27	ARRECADACAO DE PORTARIA		1.264.258,36D		
4.1.1.2.2.99.28	AUTONOMO - PNP		82.818,44D		
4.1.3.0.0.00.00	RECEITA PATRIMONIAL		320.556,43D		
4.1.3.1.0.00.00	RECEITAS IMOBILIARIAS		64.365,33D		
4.1.3.1.2.00.00	ARRENDAMENTOS		64.365,33D		
4.1.3.1.2.01.00	ARRENDAMENTOS		64.365,33D		
4.1.3.2.0.00.00	RECEITAS DE VALORES MOBILIAR		256.191,10D		
4.1.3.2.2.00.00	DIVIDENDOS		62.729,69D		
4.1.3.2.2.99.00	OUTROS DIVIDENDOS		62.729,69D		
4.1.3.2.5.00.00	REMUNERACAO DE DEPOSITOS BAN		193.461,41D		
4.1.3.2.5.01.00	REMUNERACAO DEPOSITOS DE REC		176.137,93D		

CONTA	TITULO	SALDO INICIAL	MOVIMENTO DO EXERCICIO		SALDO ATUAL
			NO MES	ATE O MES	
4.1.3.2.5.01.99	RECEITA REMUN.OUTROS DEP.BAN		176.137,93D		
4.1.3.2.5.02.00	REMUNERACAO DEPOSITOS DE REC		17.323,48D		
4.1.3.2.5.02.03	APLICACOES FINANCEIRAS - CON		17.323,48D		
4.1.9.0.0.00.00	OUTRAS RECEITAS CORRENTES		9.113,97D		
4.1.9.1.0.00.00	MULTAS E JUROS DE MORA		9.113,97D		
4.1.9.1.9.00.00	MULTAS DE OUTRAS ORIGENS		9.113,97D		
4.1.9.1.9.27.00	MULTAS E JUROS PREVISTOS EM		9.113,97D		
4.2.0.0.0.00.00	RECEITAS DE CAPITAL		39.850,00D		
4.2.4.0.0.00.00	TRANSFERENCIAS DE CAPITAL		39.850,00D		
4.2.4.7.0.00.00	TRANSFERENCIAS DE CONVENIOS		39.850,00D		
4.2.4.7.1.00.00	TRANSF.CONVENIOS DA UNIAO E		39.850,00D		
4.2.4.7.1.99.00	OUTRAS TRANSF. CONVENIOS DA		39.850,00D		
5.0.0.0.0.00.00	RESULTADO DIMINUTIVO DO EXER		10.587.137,25C		
5.1.0.0.0.00.00	RESULTADO ORCAMENTARIO		69.051,90C		
5.1.2.0.0.00.00	INTERFERENCIAS PASSIVAS		69.051,90C		
5.1.2.1.0.00.00	TRANSFERENCIAS FINANCEIRAS C		69.051,90C		
5.1.2.1.3.00.00	REPASSE CONCEDIDO DO EXERCIC		69.051,90C		
5.1.2.1.3.99.00	= REPASSE CONCEDIDO A OUTROS		69.051,90C		
5.2.0.0.0.00.00	RESULTADO EXTRA-ORCAMENTARIO		7.942.106,28C		
5.2.2.0.0.00.00	INTERFERENCIAS PASSIVAS		65.609,47C		
5.2.2.1.0.00.00	TRANSFERENCIAS DE BENS E VAL		65.609,47C		
5.2.2.1.4.00.00	TRANSF. BENS MOVEIS INSERVIV		65.609,47C		
5.2.3.0.0.00.00	DECRESCIMOS PATRIMONIAIS		7.876.496,81C		
5.2.3.1.0.00.00	DESINCORPORACOES DE ATIVOS		3.958.625,25C		
5.2.3.1.1.00.00	BAIXA DE BENS IMOVEIS		3.668.646,06C		
5.2.3.1.1.01.00	BAIXA DE BENS IMOVEIS		3.668.646,06C		
5.2.3.1.2.00.00	BAIXA DE BENS MOVEIS		220.972,52C		
5.2.3.1.2.02.00	BAIXA DE BENS DE ESTOQUE		220.972,52C		
5.2.3.1.2.02.01	CONSUMO POR REQUISICAO		96.898,25C		
5.2.3.1.2.02.15	REQUISICAO MAT PERMENENTE		124.074,27C		
5.2.3.1.7.00.00	BAIXA DE DIREITOS		69.006,67C		
5.2.3.1.7.98.00	TRANSF. CRED. RECEBER P/CURT		69.006,67C		
5.2.3.3.0.00.00	INCORPORACAO DE PASSIVOS		3.917.871,56C		
5.2.3.3.1.00.00	INCORPORACAO DE OBRIGACOES		3.917.871,56C		
5.2.3.3.1.05.00	RESTOS A PAGAR		3.898.665,29C		
5.2.3.3.1.17.00	INCORPARACAO PASSIVOS EMPR.		19.206,27C		
5.8.0.0.0.00.00	DESPESAS EMPRESAS PÚBLICAS		2.575.979,07C		
5.8.1.0.0.00.00	DESPESAS OPERACIONAIS		2.503.091,07C		
5.8.1.1.0.00.00	DESPESAS COM PESSOAL E ENCAR		2.503.091,07C		
5.8.1.1.1.00.00	DESPESAS COM PESSOAL E ENCAR		130.627,20C		
5.8.1.1.1.01.00	DESPESAS COM PESSOAL		102.194,78C		
5.8.1.1.1.01.01	SALARIOS		58.251,06C		
5.8.1.1.1.01.03	13° SALÁRIO		7.102,71C		
5.8.1.1.1.01.04	FÉRIAS		7.832,53C		
5.8.1.1.1.01.05	ESTAGIARIOS		25.366,00C		
5.8.1.1.1.01.06	PENSAO ALIMENTICIA		1.928,88C		
5.8.1.1.1.01.99	OUTRAS		1.713,60C		
5.8.1.1.1.02.00	DESPESAS COM ENCARGOS SOCIAI		28.432,42C		
5.8.1.1.1.02.02	INSS		28.184,01C		
5.8.1.1.1.02.99	OUTRAS		248,41C		
5.8.1.1.2.00.00	DESPESAS GERAIS		1.033.887,95C		
5.8.1.1.2.01.00	MANUTENÇÃO DA EMPRESA		950.928,80C		
5.8.1.1.2.01.01	SERVICOS DE TERCEIROS		802.390,02C		
5.8.1.1.2.01.02	DESPESAS COM MATERIAIS		38.592,90C		
5.8.1.1.2.01.03	DEPRECIAÇÃO		38.962,49C		
5.8.1.1.2.01.04	VIAGENS E ESTADIAS		3.470,60C		
5.8.1.1.2.01.06	SERVICOS DE TERCEIROS (REGIO		2.023,20C		
5.8.1.1.2.01.08	SERVICOS DE TERCEIROS (EXERC		46.298,71C		
5.8.1.1.2.01.09	DESPESAS COM MATERIAIS (EXER		19.190,88C		
5.8.1.1.2.02.00	DESPESAS TRIBUTÁRIAS		37.430,30C		
5.8.1.1.2.02.01	IRRF - PJ		5.065,30C		
5.8.1.1.2.02.02	CONTRIBUIÇÃO SOCIAL S/ LUCRO		7.283,60C		

CONTA	TITULO	SALDO INICIAL	MOVIMENTO DO EXERCICIO		SALDO ATUAL
			NO MES	ATE O MES	
5.8.1.1.2.02.03	ISS		15.055,65C		
5.8.1.1.2.02.99	OUTRAS		10.025,75C		
5.8.1.1.2.03.00	DESPESAS COM PROVISÕES		44.847,19C		
5.8.1.1.2.03.01	PIS/PASEP		7.772,85C		
5.8.1.1.2.03.02	COFINS		33.793,35C		
5.8.1.1.2.03.03	CONTRIBUIÇÃO SOCIAL		2.733,35C		
5.8.1.1.2.03.04	IRPJ		547,64C		
5.8.1.1.2.04.00	TAXAS E COMISSÕES		681,66C		
5.8.1.1.2.04.01	TAXAS E COMISSÕES		681,66C		
5.8.1.1.4.00.00	VARIAÇÕES MONETÁRIAS PASSIVA		1.338.575,92C		
5.8.1.1.4.99.00	OUTRAS VARIAÇÕES PASSIVAS		1.338.575,92C		
5.8.2.0.0.00.00	DESPESAS NÃO OPERACIONAIS		72.888,00C		
5.8.2.2.0.00.00	OUTRAS DESPESAS NAO OPERACIO		72.888,00C		
5.8.2.2.9.00.00	OUTRAS DESPESAS NAO OPERACIO		72.888,00C		
5.8.2.2.9.90.00	OUTRAS DESPESAS NAO OPERACIO		72.888,00C		
5.8.2.2.9.90.99	OUTRAS DESPESAS NAO OPERACIO		72.888,00C		
6.0.0.0.0.00.00	RESULTADO AUMENTATIVO DO EXE		31.114.793,18D		
6.1.0.0.0.00.00	RESULTADO ORCAMENTARIO		17.235.885,07D		
6.1.2.0.0.00.00	INTERFERENCIAS ATIVAS		13.553.084,98D		
6.1.2.1.0.00.00	TRANSFERENCIAS FINANCEIRAS R		13.553.084,98D		
6.1.2.1.3.00.00	= REPASSE RECEBIDO DO EXERCI		70.311,35D		
6.1.2.1.3.99.00	= REPASSE_RECEBIDO OUTROS OR		70.311,35D		
6.1.2.1.4.00.00	SUB-REPASSES RECEBIDOS DO EX		13.482.773,63D		
6.1.2.1.4.01.00	= SUB-REPASSE RECEBIDO A AUT		16.833.658,81D		
6.1.2.1.4.11.00	* = COTA RECEBIDA C/FINAL.SU		3.350.885,18C		
6.1.3.0.0.00.00	MUTACOES ATIVAS		3.682.800,09D		
6.1.3.1.0.00.00	INCORPORACOES DE ATIVOS		3.682.800,09D		
6.1.3.1.1.00.00	AQUISICOES DE BENS		3.682.800,09D		
6.1.3.1.1.01.00	BENS IMOVEIS		3.350.885,18D		
6.1.3.1.1.02.00	BENS MOVEIS		331.914,91D		
6.1.3.1.1.02.01	BENS MOVEIS DE USO PERMANENT		156.639,35D		
6.1.3.1.1.02.02	BENS DE ESTOQUE		175.275,56D		
6.2.0.0.0.00.00	RESULTADO EXTRA-ORCAMENTARIO		12.921.152,14D		
6.2.2.0.0.00.00	INTERFERENCIAS ATIVAS		744.921,88D		
6.2.2.2.0.00.00	TRANSFERENCIAS FINANCEIRAS R		744.921,88D		
6.2.2.2.4.00.00	SUB-REPASSE RECEBIDO		744.921,88D		
6.2.2.2.4.01.00	= SUB-REPASSE A AUTARQUIAS D		744.921,88D		
6.2.3.0.0.00.00	ACRESCIMOS PATRIMONIAIS		12.176.230,26D		
6.2.3.1.0.00.00	INCORPORACOES DE ATIVOS		3.795.206,80D		
6.2.3.1.2.00.00	INCORPORACAO DE BENS MOVEIS		309.705,48D		
6.2.3.1.2.01.00	BENS MOVEIS DE USO PERMANENT		236.915,78D		
6.2.3.1.2.01.01	BENS MOVEIS DE USO PERMANENT		218.889,07D		
6.2.3.1.2.01.04	TRANSFERENCIA		18.026,71D		
6.2.3.1.2.02.00	BENS DE ESTOQUE		72.789,70D		
6.2.3.1.2.02.14	AQUISICAO MAT. PERMANENTE -		72.789,70D		
6.2.3.1.7.00.00	INCORPORACAO DE DIREITOS		3.485.501,32D		
6.2.3.1.7.01.00	CREDITOS A RECEBER		3.350.885,18D		
6.2.3.1.7.01.06	CREDITOS A RECEBER A LONGO P		3.350.885,18D		
6.2.3.1.7.97.00	BAIXA DE DEPRECIACAO ACUMULA		65.609,47D		
6.2.3.1.7.98.00	INCORPORACAO DE CREDITOS A R		69.006,67D		
6.2.3.2.0.00.00	AJUSTES DE BENS, VALORES E C		3.520.443,91D		
6.2.3.2.3.00.00	AJUSTES DE CREDITOS		3.520.443,91D		
6.2.3.2.3.04.00	ATUALIZACAO MONETARIA NAO FI		3.520.443,91D		
6.2.3.2.3.04.03	CREDITOS A RECEBER		75.572,38D		
6.2.3.2.3.04.05	EMPRESTIMOS E FINANCIAMENTOS		3.440.064,30D		
6.2.3.2.3.04.06	TITULOS E VALORES		4.807,23D		
6.2.3.3.0.00.00	DESINCORPORACAO DE PASSIVOS		4.860.579,55D		
6.2.3.3.1.00.00	DESINCORPORACAO DE OBRIGACOE		4.860.579,55D		
6.2.3.3.1.03.00	CONSIGNACOES		11.703,45D		
6.2.3.3.1.04.00	OBRIGACOES DE EXERCICIOS ANT		3.898.665,29D		
6.2.3.3.1.05.00	ANULACAO DE RAP IDENT. POR N		130.731,28D		
6.2.3.3.1.17.00	DESINCORPORACAO PASSIVOS EMP		607.823,72D		

CONTA	TITULO	SALDO INICIAL	MOVIMENTO DO EXERCICIO		SALDO ATUAL
			NO MES	ATE O MES	
6.2.3.3.1.18.00	BX.EXIGIVEL A LONGO PRAZO -		211.655,81D		
6.8.0.0.0.00.00	RECEITAS EMPRESAS PÚBLICAS		957.755,97D		
6.8.1.0.0.00.00	RECEITAS OPERACIONAIS		944.680,20D		
6.8.1.1.0.00.00	RECEITA DE SERVIÇOS		944.680,20D		
6.8.1.1.1.00.00	RECEITA DE SERVIÇOS		16.791,71D		
6.8.1.1.1.01.00	RECEITA DE SERVIÇOS		16.791,71D		
6.8.1.1.1.01.03	REMUNERAÇÃO COM COBRANÇA E A		16.791,71D		
6.8.1.1.2.00.00	RECEITAS FINANCEIRAS		694.423,35D		
6.8.1.1.2.01.00	JUROS E MULTAS RECEBIDAS		694.423,35D		
6.8.1.1.3.00.00	VARIAÇÕES MONETÁRIAS ATIVAS		233.465,14D		
6.8.1.1.3.01.00	DE FINANCIAMENTOS CONCEDIDOS		212.747,55D		
6.8.1.1.3.99.00	OUTRAS VARIAÇÕES ATIVAS		20.717,59D		
6.8.2.0.0.00.00	RECEITAS NÃO OPERACIONAIS		13.075,77D		
6.8.2.1.0.00.00	RECEITAS NÃO OPERACIONAIS		13.075,77D		
6.8.2.1.5.00.00	TRANSFERENCIA DE SALDOS EMPR		13.075,77D		
6.8.2.1.5.02.00	TRANSFERENCIA DE SALDOS PATR		13.075,77D		
<hr/>					
RESUMO :					
ATIVO	=	633.610.998,23D			
PASSIVO	=	633.610.998,23C			

► Balancete Geral do Estado - Fundos

GOVERNO DO ESPIRITO SANTO
TITULO: BALANCETE POR TIPO DE ADMINISTRACAO

EXERCÍCIO : 2006
10/04/2007

REFERÊNCIA : DEZEMBRO.
FOLHA: 1

7 - FUNDOS

CONTA	TITULO	SALDO INICIAL	MOVIMENTO DO EXERCICIO		SALDO ATUAL
			NO MES	ATE O MES	
1.0.0.0.0.00.00	ATIVO	952.854.760,17D		22025.138.970,78D	22977.993.730,95D
1.1.0.0.0.00.00	ATIVO CIRCULANTE	230.328.244,49D		41.879.578,87D	272.207.823,36D
1.1.1.0.0.00.00	DISPONIVEL	164.832.889,20D		27.150.576,40D	191.983.465,60D
1.1.1.1.0.00.00	DISPONIVEL EM MOEDA NACIONAL	164.832.889,20D		27.150.576,40D	191.983.465,60D
1.1.1.1.2.00.00	BANCOS CONTA MOVIMENTO	12.555.282,93D		8.950.904,21D	21.506.187,14D
1.1.1.1.2.01.00	CONTA UNICA DO TESOUREO	1.189.236,33D		213.082,65D	1.402.318,98D
1.1.1.1.2.01.01	CONTA UNICA	1.189.236,33D		213.082,65D	1.402.318,98D
1.1.1.1.2.99.00	OUTROS BANCOS CONTA MOVIMENT	11.366.046,60D		8.737.821,56D	20.103.868,16D
1.1.1.1.2.99.01	= BANCO DO ESTADO DO ESPIRIT	10.029.661,81D		9.787.118,30D	19.816.780,11D
1.1.1.1.2.99.02	= BANCO DO BRASIL S/A	867.965,39D		581.097,73C	286.867,66D
1.1.1.1.2.99.04	= CAIXA ECONOMICA FEDERAL	468.419,40D		468.199,01C	220,39D
1.1.1.1.3.00.00	APLICACOES FINANCEIRAS	151.961.109,36D		18.081.868,17D	170.042.977,53D
1.1.1.1.3.01.00	= CONTA UNICA - TESOUREO	12.975.186,10D		369.424,20C	12.605.761,90D
1.1.1.1.3.02.00	APLICACOES FINANCEIRAS VINCU	99.803.353,00D		10.685.986,70C	89.117.366,30D
1.1.1.1.3.02.07	= SISTEMA UNICO DE SAUDE	94.650.011,44D		10.672.421,74C	83.977.589,70D
1.1.1.1.3.02.08	= CAIXA ECONOMICA FEDERAL	5.153.341,56D		13.564,96C	5.139.776,60D
1.1.1.1.3.03.00	APLICACOES FINANCEIRAS - FUN	2.851.579,88D		2.554.892,76C	296.687,12D
1.1.1.1.3.03.99	= OUTROS FUNDOS	2.851.579,88D		2.554.892,76C	296.687,12D
1.1.1.1.3.04.00	APLICACOES FINANCEIRAS - CON	13.125.578,47D		5.090.909,78D	18.216.488,25D
1.1.1.1.3.04.02	= DIVERSOS CONVENIOS - BANCO	13.125.578,47D		5.090.909,78D	18.216.488,25D
1.1.1.1.3.05.00	APLICACOES FINANCEIRAS	63.292,08D		38.411,30C	24.880,78D
1.1.1.1.3.05.01	= DIVERSAS APLICACOES - BANC	63.292,08D		38.411,30C	24.880,78D
1.1.1.1.3.06.00	APLICACAO FINANCEIRA BANESTE	23.142.119,83D		26.639.673,35D	49.781.793,18D
1.1.1.1.3.06.02	= APLIC. FINANC. CONTA D BAN	23.142.119,83D		26.639.673,35D	49.781.793,18D
1.1.1.1.4.00.00	RECURSOS VINCULADOS	316.496,91D		117.804,02D	434.300,93D
1.1.1.1.4.01.00	RECURSOS DE OPERACOES DE CRE	315.110,07D			315.110,07D
1.1.1.1.4.01.01	= BANCO DO ESTADO DO ESPIRIT	315.110,07D			315.110,07D
1.1.1.1.4.05.00	= DEPOSITOS DE CAUCOES - REC	1.386,84D		117.804,02D	119.190,86D
1.1.1.1.4.05.01	= BANESTES - CAUCOES	1.386,84D		117.804,02D	119.190,86D
1.1.2.0.0.00.00	CREDITOS EM CIRCULACAO	40.797.579,20D		3.554.096,34D	44.351.675,54D
1.1.2.1.0.00.00	CREDITOS A RECEBER	40.324.174,37D		199.957,71C	40.124.216,66D
1.1.2.1.1.00.00	REDE ARRECADADORA	30.150,81D		5.407,46C	24.743,35D
1.1.2.1.1.01.00	AGENTES ARRECADADORES	30.150,81D		5.407,46C	24.743,35D
1.1.2.1.1.01.01	= AGENTES ARRECADADORES.	30.150,81D		5.407,46C	24.743,35D
1.1.2.1.9.00.00	CREDITOS DIVERSOS A RECEBER	40.294.023,56D		194.550,25C	40.099.473,31D
1.1.2.1.9.13.00	= INSS A COMPENSAR - DEBITO	194.550,25D		194.550,25C	
1.1.2.1.9.13.03	= INSS COMPENSAR DEBITO FPE/	194.550,25D		194.550,25C	
1.1.2.1.9.17.00	= PAG.DE INATIVOS E PENSOES	40.094.306,33D			40.094.306,33D
1.1.2.1.9.99.00	= OUTROS CREDITOS A RECEBER	5.166,98D			5.166,98D
1.1.2.2.0.00.00	DEVEDORES - ENTIDADES E AGEN	16.340,79D		3.986.799,33D	4.003.140,12D
1.1.2.2.1.00.00	ENTIDADES DEVEDORAS			3.933.481,42D	3.933.481,42D
1.1.2.2.1.05.00	= AGENTE FINANCEIRO - EXCETO			3.933.481,42D	3.933.481,42D
1.1.2.2.9.00.00	DIVERSOS RESPONSAVEIS	16.340,79D		53.317,91D	69.658,70D
1.1.2.2.9.11.00	= SUPRIMENTOS DE FUNDOS NAO	5.993,19D		8.457,66D	14.450,85D
1.1.2.2.9.12.00	= DIARIAS NAO COMPROVADAS	10.347,60D		44.860,25D	55.207,85D
1.1.2.5.0.00.00	DEPOSITOS REALIZAVEIS A CURT	456.104,04D		231.785,28C	224.318,76D
1.1.2.5.1.00.00	RECURSOS VINCULADOS	456.104,04D		231.785,28C	224.318,76D
1.1.2.5.1.02.00	= DEPOSITOS JUDICIAIS	429.229,32D		306.044,91C	123.184,41D
1.1.2.5.1.80.00	= DEPOSITOS JUDICIAIS - OP.	26.874,72D		74.259,63D	101.134,35D
1.1.2.6.0.00.00	VALORES EM TRANSITO REALIZAV	960,00D		960,00C	
1.1.2.6.2.00.00	= ORDENS BANCARIAS EMITIDAS	960,00D		960,00C	

CONTA	TITULO	SALDO INICIAL	MOVIMENTO DO EXERCICIO		SALDO ATUAL
			NO MES	ATE O MES	
1.1.3.0.0.00.00	BENS E VALORES EM CIRCULACAO	24.697.776,09D		11.174.906,13D	35.872.682,22D
1.1.3.1.0.00.00	ESTOQUES	24.697.776,09D		11.174.906,13D	35.872.682,22D
1.1.3.1.8.00.00	ESTOQUES INTERNOS ALMOXARIFA	24.697.776,09D		11.174.906,13D	35.872.682,22D
1.1.3.1.8.01.00	= MATERIAL DE CONSUMO	20.686.796,51D		11.735.612,57D	32.422.409,08D
1.1.3.1.8.02.00	= EQUIPAMENTOS E MATERIAL PE	4.010.979,58D		560.706,44C	3.450.273,14D
1.2.0.0.0.00.00	REALIZAVEL A LONGO PRAZO	145.401,70D			145.401,70D
1.2.2.0.0.00.00	CREDITOS REALIZAVEIS A LONGO	145.401,70D			145.401,70D
1.2.2.1.0.00.00	CREDITOS DA UNIAO,ESTADOS E	145.401,70D			145.401,70D
1.2.2.1.1.00.00	DIVIDA ATIVA	145.401,70D			145.401,70D
1.2.2.1.1.02.00	= DIVIDA ATIVA NAO TRIBUTARI	145.401,70D			145.401,70D
1.4.0.0.0.00.00	ATIVO PERMANENTE	22.631.563,36D		17.213.830,40D	39.845.393,76D
1.4.2.0.0.00.00	IMOBILIZADO	22.631.563,36D		17.213.830,40D	39.845.393,76D
1.4.2.1.0.00.00	BENS MOVEIS E IMOVEIS	22.631.563,36D		17.213.830,40D	39.845.393,76D
1.4.2.1.1.00.00	BENS IMOVEIS	13.211.629,68D		6.287.930,06D	19.499.559,74D
1.4.2.1.1.01.00	= EDIFICIOS	1.694.262,87D		1.591.795,29D	3.286.058,16D
1.4.2.1.1.10.00	IMOVEIS DE USO ESPECIAL			659.398,12D	659.398,12D
1.4.2.1.1.10.06	= AEROPORTOS/ESTACOES/AERODR			33,32D	33,32D
1.4.2.1.1.10.16	= HOSPITAIS			619.539,97D	619.539,97D
1.4.2.1.1.10.22	= ESTACIONAMENTOS			14.602,50D	14.602,50D
1.4.2.1.1.10.99	= OUTROS IMOVEIS			25.222,33D	25.222,33D
1.4.2.1.1.80.00	= ESTUDOS E PROJETOS			62.041,40D	62.041,40D
1.4.2.1.1.91.00	= OBRAS EM ANDAMENTO	7.274.183,47D		4.476.823,31C	2.797.360,16D
1.4.2.1.1.91.01	OBRAS EM ANDAMENTO - DERTES	7.274.183,47D		4.476.823,31C	2.797.360,16D
1.4.2.1.1.92.00	INSTALACOES			1.178.223,11D	1.178.223,11D
1.4.2.1.1.98.00	= BENS IMOVEIS A CLASSIFICAR	4.204.524,44D		7.273.295,45D	11.477.819,89D
1.4.2.1.1.99.00	= OUTROS BENS IMOVEIS	38.658,90D			38.658,90D
1.4.2.1.2.00.00	BENS MOVEIS	9.419.933,68D		10.925.900,34D	20.345.834,02D
1.4.2.1.2.02.00	AERONAVES	920,00D		337.576,00D	338.496,00D
1.4.2.1.2.04.00	APARELHOS DE MEDICAO E ORIEN	282.379,39D		246.959,61D	529.339,00D
1.4.2.1.2.06.00	APARELHOS E EQUIPAMENTOS DE	25.397,99D		115.160,47D	140.558,46D
1.4.2.1.2.08.00	APARELHOS EQUIP. UTENS. MEDIC	2.958.857,06D		6.971.413,28D	9.930.270,34D
1.4.2.1.2.10.00	APARELHOS E EQUIP. PARA ESPO	9.979,20D			9.979,20D
1.4.2.1.2.12.00	APARELHOS E UTENSILIOS DOMES	403.441,19D		325.746,70D	729.187,89D
1.4.2.1.2.14.00	ARMAMENTOS	8.547,00D			8.547,00D
1.4.2.1.2.18.00	COLECOES E MATERIAIS BIBLIOG	15.535,88D		7.823,77D	23.359,65D
1.4.2.1.2.19.00	DISCOTECAS E FILMOTECAS	2.880,00D		14.300,00D	17.180,00D
1.4.2.1.2.24.00	EQUIPAMENTOS DE PROTECAO,SEG			13.552,94D	13.552,94D
1.4.2.1.2.26.00	INSTRUMENTOS MUSICAIS E ARTI	900,00D			900,00D
1.4.2.1.2.28.00	MAQ. E EQUIPAMENTOS DE NATUR	10.184,70D		35.546,64D	45.731,34D
1.4.2.1.2.30.00	MAQUINAS E EQUIPAMENTOS ENER	266.776,84D		186.318,05D	453.094,89D
1.4.2.1.2.32.00	MAQUINAS E EQUIPAMENTOS GRAF	102.761,50D		23.837,20D	126.598,70D
1.4.2.1.2.33.00	EQUIPAMENTOS PARA AUDIO, VID	54.243,41D		43.953,88D	98.197,29D
1.4.2.1.2.34.00	MAQUINAS UTENSILIOS E EQUIPA	71.367,11D		712.176,66D	783.543,77D
1.4.2.1.2.35.00	EQUIPAMENTOS DE PROCESSAMENT	1.610.974,83D		701.309,99D	2.312.284,82D
1.4.2.1.2.36.00	MAQUINAS, INSTALACOES E UTEN	126.390,96D		192.407,52D	318.798,48D
1.4.2.1.2.38.00	MAQUINAS FERRAMENTAS E UTENS	32.394,05D		34.749,60D	67.143,65D
1.4.2.1.2.39.00	EQUIPAMENTOS E UTENS. HIDRAU	1.011,00D		65.785,00D	66.796,00D
1.4.2.1.2.40.00	MAQUINAS E EQUIP.AGRICOLAS E	4.150,00D		21.304,00D	25.454,00D
1.4.2.1.2.42.00	MOBILIARIO EM GERAL	353.261,39D		507.708,60D	860.969,99D
1.4.2.1.2.44.00	BRAS DE ARTES E PECAS PARA E	6.464,93D			6.464,93D
1.4.2.1.2.46.00	SEMOVENTES EEQUIPAMENTOS DE	2.355.929,08D			2.355.929,08D
1.4.2.1.2.48.00	VEICULOS DIVERSOS	246.750,00D		200.538,00D	447.288,00D
1.4.2.1.2.51.00	PECAS NAO INCORPORAVEIS A IM	7.167,66D		1.617,01D	8.784,67D
1.4.2.1.2.52.00	VEICULOS DE TRACAO MECANICA	431.585,89D		97.800,00D	529.385,89D
1.4.2.1.2.83.00	EQUIP. E SIST.PROTECAO E VIG			4.400,00D	4.400,00D
1.4.2.1.2.87.00	MATERIAL DE USO DURADOURO			60.292,02D	60.292,02D
1.4.2.1.2.99.00	OUTROS EQUIPAMENTOS E MATERI	29.682,62D		3.623,40D	33.306,02D
1.9.0.0.0.00.00	ATIVO COMPENSADO	699.749.550,62D		21966.045.561,51D	22665.795.112,13D
1.9.1.0.0.00.00	EXECUCAO ORCAMENTARIA DA REC			1617.878.341,00D	1617.878.341,00D
1.9.1.1.0.00.00	ARRECADACAO ORCAMENTARIA-NAT			1617.878.341,00D	1617.878.341,00D
1.9.1.1.1.00.00	= RECEITA A REALIZAR			436.259.507,59D	436.259.507,59D
1.9.1.1.4.00.00	= RECEITA REALIZADA			1181.618.833,41D	1181.618.833,41D

CONTA	TITULO	SALDO INICIAL	MOVIMENTO DO EXERCICIO		SALDO ATUAL
			NO MES	ATE O MES	
1.9.1.2.1.01.00	= ARRECADACAO REALIZADA POR			1181.619.619,19D	1181.619.619,19D
1.9.1.2.1.99.00	* OUTRAS ARRECADACOES			1181.619.619,19C	1181.619.619,19C
1.9.2.0.0.00.00	EXECUCAO ORCAMENTARIA DA DES	130.908.405,11D		6004.216.786,70D	6135.125.191,81D
1.9.2.1.0.00.00	DOTACAO ORCAMENTARIA			2143.594.181,00D	2143.594.181,00D
1.9.2.1.1.00.00	DOTACAO INICIAL			2111.186.359,00D	2111.186.359,00D
1.9.2.1.1.01.00	= CREDITO INICIAL - LEI ORCA			2111.186.359,00D	2111.186.359,00D
1.9.2.1.2.00.00	DOTACAO SUPLEMENTAR			341.454.252,00D	341.454.252,00D
1.9.2.1.2.02.00	= SUPERAVIT FINANCEIRO			12.625.344,00D	12.625.344,00D
1.9.2.1.2.05.00	= ANULACAO TOTAL OU PARCIAL			328.828.908,00D	328.828.908,00D
1.9.2.1.3.00.00	DOTACAO ESPECIAL			4.709.000,00D	4.709.000,00D
1.9.2.1.3.03.00	= ANULACAO TOTAL OU PARCIAL			3.370.000,00D	3.370.000,00D
1.9.2.1.3.05.00	= CREDITO REABERTO NO EXERCI			1.339.000,00D	1.339.000,00D
1.9.2.1.5.00.00	* = CANCELAMENTO DE DOTACAO			313.755.430,00C	313.755.430,00C
1.9.2.1.9.01.01	= ACRESCIIMO			101.130.801,00D	101.130.801,00D
1.9.2.1.9.01.09	* = REDUCAO			101.130.801,00C	101.130.801,00C
1.9.2.1.9.03.01	= ACRESCIIMO			13.306.859,73D	13.306.859,73D
1.9.2.1.9.03.09	* = REDUCAO			13.306.859,73C	13.306.859,73C
1.9.2.2.0.00.00	MOVIMENTO DE CREDITO			457.184.842,31D	457.184.842,31D
1.9.2.2.1.00.00	= DESTAQUE RECEBIDO			63.000,00D	63.000,00D
1.9.2.2.2.00.00	PROVISAO			457.121.842,31D	457.121.842,31D
1.9.2.2.2.01.00	= PROVISAO RECEBIDA			457.121.842,31D	457.121.842,31D
1.9.2.4.0.00.00	EXECUCAO DA DESPESA			1719.474.721,07D	1719.474.721,07D
1.9.2.4.1.00.00	EMPENHO DA DESPESA			1719.474.721,07D	1719.474.721,07D
1.9.2.4.1.01.00	EMPENHO POR EMISSAO			1719.474.721,07D	1719.474.721,07D
1.9.2.4.1.01.01	= EMISSAO DE EMPENHO			594.057.706,33D	594.057.706,33D
1.9.2.4.1.01.02	= REFORCO DE EMPENHO			1380.940.886,44D	1380.940.886,44D
1.9.2.4.1.01.09	* = ANULACAO DE EMPENHO			255.523.871,70C	255.523.871,70C
1.9.2.4.5.01.00	= EMPENHOS LIQUIDADOS A APRO			349.740.980,69D	349.740.980,69D
1.9.2.4.5.99.00	* OUTROS VALORES A APROPRIAR			349.740.980,69C	349.740.980,69C
1.9.2.5.0.00.00	CONTROLE DA DESPESA ORCAMENT	130.908.405,11D		1683.963.042,32D	1814.871.447,43D
1.9.2.5.1.00.00	DESPESA ORCAMENTARIA LIQUIDA	130.908.405,11D		1683.963.042,32D	1814.871.447,43D
1.9.2.5.1.01.00	DESPESA ORCAMENTARIA LIQUIDA	130.908.405,11D		1683.963.042,32D	1814.871.447,43D
1.9.2.5.1.01.01	= DESPESA LIQUIDADADA DO EXERC			1667.551.812,61D	1667.551.812,61D
1.9.2.5.1.01.02	= DESPESA PROCESSADA DE EXER			16.411.229,71D	16.411.229,71D
1.9.2.5.1.01.03	= DESPESA LIQUIDADADA A PAGAR	130.908.405,11D			130.908.405,11D
1.9.3.0.0.00.00	EXECUCAO DE PROGRAMACAO FINA	223.560.923,87D		9861.724.406,08D	10085.285.329,95D
1.9.3.1.0.00.00	COTAS DE DESPESA			2135.196.107,06D	2135.196.107,06D
1.9.3.1.1.00.00	COTAS DE DESPESA ORCAMENTARI			2129.614.285,00D	2129.614.285,00D
1.9.3.1.1.01.00	= COTAS DE DESPESA AUTORIZAD			3015.665.254,31D	3015.665.254,31D
1.9.3.1.1.09.00	* = ANULACAO DA COTA DE DESP			886.050.969,31C	886.050.969,31C
1.9.3.1.2.00.00	COTAS DE DESPESA EXTRA-ORCAM			3.270,06D	3.270,06D
1.9.3.1.2.02.00	COTAS DE RESTITUICAO DE RECE			3.270,06D	3.270,06D
1.9.3.1.2.02.03	= COTA DE RESTITUICAO UTILIZ			785,78D	785,78D
1.9.3.1.2.02.06	= COTAS DE DEP.DIV.ORIGENS U			2.484,28D	2.484,28D
1.9.3.1.2.02.07	= CONTRIBUINTES BENEFICIADOS			785,78D	785,78D
1.9.3.1.2.02.99	* OUTRAS COTAS DE RESTITUICA			785,78C	785,78C
1.9.3.1.9.00.00	COTA AUTORIZADA DECRETO			5.578.552,00D	5.578.552,00D
1.9.3.1.9.09.00	= PREVISÃO DE PROGRAMAÇÃO FI			5.578.552,00D	5.578.552,00D
1.9.3.2.0.00.00	DISPONIBILIDADES FINANCEIRAS			557.405.064,93C	557.405.064,93C
1.9.3.2.9.00.00	OUTRAS DISPONIBILIDADES FINA			557.405.064,93C	557.405.064,93C
1.9.3.2.9.02.00	DISPONIBILIDADES POR FONTE D			557.405.064,93C	557.405.064,93C
1.9.3.4.0.00.00	CREDORES POR EMPENHO			5156.362.722,52D	5156.362.722,52D
1.9.3.4.1.00.00	= VALORES COMPROMETIDOS			1719.474.721,07D	1719.474.721,07D
1.9.3.4.3.00.00	CONTROLE DE COMPROMISSOS PAG			1724.728.789,23D	1724.728.789,23D
1.9.3.4.3.01.00	= CONTROLE DE PAGAMENTOS POR			1382.463.797,60D	1382.463.797,60D
1.9.3.4.3.02.00	= CONTROLE DE DEPOSITOS			4.537,06D	4.537,06D
1.9.3.4.3.04.00	= RESTOS A PAGAR			96.071.026,69D	96.071.026,69D
1.9.3.4.3.05.00	= PAGTO DE CONSIGNACOES			233.772.080,73D	233.772.080,73D
1.9.3.4.3.15.00	= PGTO CONSIGNACAO EXERC. AN			12.417.347,15D	12.417.347,15D
1.9.3.4.4.00.00	CONTROLE COMPROMISSOS PAGOS			1712.159.212,22D	1712.159.212,22D
1.9.3.4.4.01.00	= CONTROLE COMP.PAGOS P/FONT			1382.441.883,40D	1382.441.883,40D
1.9.3.4.4.04.00	= CONTROLE DE PAGAMENTO REST			96.071.026,69D	96.071.026,69D

CONTA	TITULO	SALDO INICIAL	MOVIMENTO DO EXERCICIO		SALDO ATUAL
			NO MES	ATE O MES	
1.9.3.4.4.05.00	= CONTROLE COMP.PAGOS P/P TRE			233.646.302,13D	233.646.302,13D
1.9.3.5.0.00.00	RECURSOS ARRECADADOS			1181.620.404,97D	1181.620.404,97D
1.9.3.5.1.00.00	RECEITA LIQUIDA ORCAMENTARIA			1181.620.404,97D	1181.620.404,97D
1.9.3.5.1.01.00	RECEITA BRUTA			1181.619.619,19D	1181.619.619,19D
1.9.3.5.1.09.00	DEDUCOES DA RECEITA			785,78D	785,78D
1.9.3.5.1.09.01	= RESTITUICOES DE RECEITA			785,78D	785,78D
1.9.3.8.0.00.00	CONTROLE DE COTA FINANCEIRA	223.558.401,83D		1927.398.787,63D	2150.957.189,46D
1.9.3.8.5.00.00	CONTROLE DE TRANSFERENCIA FI	223.558.401,83D		1927.398.787,63D	2150.957.189,46D
1.9.3.8.5.01.00	TRANSFERENCIA FINANCEIRA CON			59.146.368,11D	59.146.368,11D
1.9.3.8.5.01.01	= DO EXERCICIO			46.949.617,79D	46.949.617,79D
1.9.3.8.5.01.02	= RESTOS A PAGAR			12.196.750,32D	12.196.750,32D
1.9.3.8.5.02.00	TRANSFERENCIA FINANCEIRA REC	223.558.401,83D		584.227.896,44D	807.786.298,27D
1.9.3.8.5.02.01	= DO EXERCICIO			565.200.650,70D	565.200.650,70D
1.9.3.8.5.02.02	= RESTOS A PAGAR			19.027.245,74D	19.027.245,74D
1.9.3.8.5.02.03	= SALDO DE EXERCICIO ANTERIO	223.558.401,83D			223.558.401,83D
1.9.3.8.5.03.00	RECURSOS DE RECEITAS PROPRIA			1284.024.523,08D	1284.024.523,08D
1.9.3.8.5.03.01	= DO EXERCICIO			1283.802.673,08D	1283.802.673,08D
1.9.3.8.5.03.02	= RESTOS A PAGAR			221.850,00D	221.850,00D
1.9.3.9.0.00.00	OUTRAS PROGRAMACOES	2.522,04D		18.551.448,83D	18.553.970,87D
1.9.3.9.3.00.00	OB A EMITIR	2.522,04D		73.491,83D	76.013,87D
1.9.3.9.3.01.00	= OB A EMITIR DA CTC P/ CTU	2.522,04D		73.491,83D	76.013,87D
1.9.3.9.9.00.00	PROGRAMACOES DIVERSAS			18.477.957,00D	18.477.957,00D
1.9.3.9.9.01.00	COTA FINANCEIRA			18.477.957,00D	18.477.957,00D
1.9.3.9.9.01.01	= COTA DE DESPESA LIBERADA			18.477.957,00D	18.477.957,00D
1.9.4.0.0.00.00	CONTROLES ESPECIFICOS	1.000,79D		4047.526.179,71D	4047.527.180,50D
1.9.4.2.0.00.00	APLICACOES FINANCEIRAS	1.000,79D			1.000,79D
1.9.4.2.1.00.00	APLICACOES FINANCEIRAS CTU	1.000,79D			1.000,79D
1.9.4.2.1.01.00	APLICACOES FINANCEIRAS CTU U	1.000,79D			1.000,79D
1.9.4.2.1.01.03	= VALORES INCORPORADOS - SAL	1.000,79D			1.000,79D
1.9.4.4.0.00.00	CONTROLE DE RENDIMENTOS S/AP			19.896.733,82D	19.896.733,82D
1.9.4.4.4.00.00	= RENDIMENTOS S/APLIC.FINANC			1.714.399,45D	1.714.399,45D
1.9.4.4.5.00.00	= REND.APLIC.FINAC.-BANCO BR			18.182.334,37D	18.182.334,37D
1.9.4.8.0.00.00	CONTROLE DE RESERVA ORCAMENT			4027.629.445,89D	4027.629.445,89D
1.9.4.8.1.00.00	DOTACAO AUTORIZADA COM DESTA			2129.614.285,00D	2129.614.285,00D
1.9.4.8.1.01.00	DOTACAO AUTORIZADA			2129.614.285,00D	2129.614.285,00D
1.9.4.8.1.01.02	= CREDITO INICIAL LOA			2111.186.359,00D	2111.186.359,00D
1.9.4.8.1.01.03	= CREDITO SUPLEMENTAR POR AN			328.828.908,00D	328.828.908,00D
1.9.4.8.1.01.04	= CREDITO ESPECIAL POR ANULA			3.370.000,00D	3.370.000,00D
1.9.4.8.1.01.07	= CRED.SUPL.POR SUPERAVIT FI			12.625.344,00D	12.625.344,00D
1.9.4.8.1.01.09	= ALTERACAO DO QDD POR ACRES			101.130.801,00D	101.130.801,00D
1.9.4.8.1.01.10	= ALTERACAO DO PI POR ACRESC			13.306.859,73D	13.306.859,73D
1.9.4.8.1.01.11	= REABERTURA DE CRÉDITO ESPE			1.339.000,00D	1.339.000,00D
1.9.4.8.1.01.95	* = ALTERACAO DO PI POR REDU			13.306.859,73C	13.306.859,73C
1.9.4.8.1.01.96	* = ALTERACAO DO QDD POR RED			101.130.801,00C	101.130.801,00C
1.9.4.8.1.01.99	* = BLOQUEIO POR CANCEL.OU A			327.735.326,00C	327.735.326,00C
1.9.4.8.1.02.01	* = DESTAQUE CONCEDIDO			457.184.842,31C	457.184.842,31C
1.9.4.8.1.02.02	= DESTAQUE RECEBIDO			457.184.842,31D	457.184.842,31D
1.9.4.8.3.00.00	CONTROLE DE RESERVA POR COTA			1898.015.160,89D	1898.015.160,89D
1.9.4.8.3.01.00	= COTA LIBERADA			1898.015.160,89D	1898.015.160,89D
1.9.5.0.0.00.00	EXECUCAO DE RESTOS A PAGAR	35.649.753,46D		32.684.384,71D	68.334.138,17D
1.9.5.1.0.00.00	= INSCRICAO DE RESTOS A PAGA	35.649.753,46D			35.649.753,46D
1.9.5.4.0.00.00	= INSCRICAO DE RAP N. PROC.			51.922.908,46D	51.922.908,46D
1.9.5.9.0.00.00	* = CANCELAMENTO DE RESTOS A			19.238.523,75C	19.238.523,75C
1.9.7.0.0.00.00	CONTROLE DE DISPONIBILIDADES	164.519.874,33D		27.105.304,21D	191.625.178,54D
1.9.7.1.0.00.00	RECURSOS DA CONTA UNICA	164.519.874,33D		27.105.304,21D	191.625.178,54D
1.9.7.1.1.00.00	CONTA UNICA	14.167.904,47D		83.809,72C	14.084.094,75D
1.9.7.1.1.01.00	CTU	14.167.904,47D		83.809,72C	14.084.094,75D
1.9.7.1.1.01.01	= RECURSOS NA CONTA CORRENTE	1.192.718,37D		285.614,48D	1.478.332,85D
1.9.7.1.1.01.02	= RECURSOS NA APLICACAO FINA	12.975.186,10D		369.424,20C	12.605.761,90D
1.9.7.1.2.00.00	CONTA D	150.351.969,86D		27.189.113,93D	177.541.083,79D
1.9.7.1.2.01.00	CTD	150.351.969,86D		27.189.113,93D	177.541.083,79D
1.9.7.1.2.01.01	= RECURSOS NA CONTA CORRENTE			55.550.924,84D	55.550.924,84D

CONTA	TITULO	SALDO INICIAL	MOVIMENTO DO EXERCICIO		SALDO ATUAL
			NO MES	ATE O MES	
1.9.7.1.2.01.02	= RECURSOS NA APLICACAO FINA			121.990.158,95D	121.990.158,95D
1.9.7.1.2.01.09	= DISPONIBILIDADE CTC/CTD PO	150.351.969,86D		150.351.969,86C	
1.9.8.0.0.00.00	INGRESSOS CONTROLADOS	772.661,10D		307.685.253,76D	308.457.914,86D
1.9.8.2.0.00.00	VALORES, DEPOSITOS E OBRIGAC	772.661,10D		307.685.253,76D	308.457.914,86D
1.9.8.2.1.00.00	= CONTROLE DE APROP. DE SEGU			1.193.285,16D	1.193.285,16D
1.9.8.2.5.00.00	CONTROLE DE RETENCAO DE TRIB	772.661,10D		6.682.265,62D	7.454.926,72D
1.9.8.2.5.01.00	INSS	226.139,51D		2.323.096,82D	2.549.236,33D
1.9.8.2.5.01.01	= RETIDO NO EXERCICIO POR CN			2.323.287,28D	2.323.287,28D
1.9.8.2.5.01.02	= RETIDO EM EXERCICIOS ANTER	226.139,51D		190,46C	225.949,05D
1.9.8.2.5.02.00	ISS	61.449,82D		589.754,65D	651.204,47D
1.9.8.2.5.02.01	= RETIDO NO EXERCICIO POR CN			589.754,65D	589.754,65D
1.9.8.2.5.02.02	= RETIDO EM EXERCICIOS ANTER	61.449,82D			61.449,82D
1.9.8.2.5.05.00	IRRF PF/PJ	212.462,83D		1.822.969,43D	2.035.432,26D
1.9.8.2.5.05.01	= RETIDO NO EXERCICIO POR CN			1.823.012,74D	1.823.012,74D
1.9.8.2.5.05.02	= RETIDO EM EXERCICIOS ANTER	212.462,83D		43,31C	212.419,52D
1.9.8.2.5.06.00	INSS DE PRECATORIO	267,20D			267,20D
1.9.8.2.5.06.02	RETIDO EM EXERCICIO ANTERIOR	267,20D			267,20D
1.9.8.2.5.99.00	OUTRAS RETENCOES	272.341,74D		1.946.444,72D	2.218.786,46D
1.9.8.2.5.99.01	= RETIDO NO EXERCICIO POR CN			1.946.623,67D	1.946.623,67D
1.9.8.2.5.99.02	= RETIDO EM EXERCICIOS ANTER	272.341,74D		178,95C	272.162,79D
1.9.8.2.6.00.00	DESPESAS PESSOAL POR MES/ANO			207.064.919,16D	207.064.919,16D
1.9.8.2.6.01.00	= DESPESA DE PESSOAL DE EXER			4.650.188,21D	4.650.188,21D
1.9.8.2.6.02.00	= DESPESA DE PESSOAL DO EXER			202.414.730,95D	202.414.730,95D
1.9.8.2.7.00.00	CONTROLE DE IRRF			80.339.008,80D	80.339.008,80D
1.9.8.2.7.03.00	DESPESA COM IRRF - SERVIDORE			78.515.996,06D	78.515.996,06D
1.9.8.2.7.03.01	PODER EXECUTIVO - EXCETO EDU			49.730.563,26D	49.730.563,26D
1.9.8.2.7.03.02	OUTROS PODERES			17.096.448,81D	17.096.448,81D
1.9.8.2.7.03.03	PODER EXECUTIVO - SAUDE			11.688.983,99D	11.688.983,99D
1.9.8.2.7.04.00	DESPESAS COM IRRF - PF/PJ			1.823.012,74D	1.823.012,74D
1.9.8.2.7.04.01	PODER EXECUTIVO - EXC. EDUC.			1.795.264,13D	1.795.264,13D
1.9.8.2.7.04.02	OUTROS PODERES			27.748,61D	27.748,61D
1.9.8.2.9.00.00	= VALORES DE CONSIGNACOES CL			12.405.775,02D	12.405.775,02D
1.9.9.0.0.00.00	COMPENSAOES ATIVAS DIVERSAS	144.336.931,96D		67.224.905,34D	211.561.837,30D
1.9.9.1.0.00.00	RESPONSABILIDADE POR TITULOS	126.076,33D		95.532,90D	221.609,23D
1.9.9.1.1.00.00	DE TERCEIROS	1.386,84D		117.804,02D	119.190,86D
1.9.9.1.1.01.00	= EM CAUCAO	1.386,84D		117.804,02D	119.190,86D
1.9.9.1.2.00.00	COM TERCEIROS	124.689,49D		22.271,12C	102.418,37D
1.9.9.1.2.06.00	= SUPRIMENTO DE FUNDOS	99.435,49D		30.022,12C	69.413,37D
1.9.9.1.2.08.00	= DIARIAS	25.254,00D		7.751,00D	33.005,00D
1.9.9.5.0.00.00	GARANTIAS DE VALORES	22.787,00D			22.787,00D
1.9.9.5.2.00.00	FIANCAS	1.963,50D			1.963,50D
1.9.9.5.2.02.00	RECEBIDAS	1.963,50D			1.963,50D
1.9.9.5.2.02.01	= NO PAIS	1.963,50D			1.963,50D
1.9.9.5.5.00.00	SEGUROS	20.823,50D			20.823,50D
1.9.9.5.5.01.00	RECEBIDOS	20.823,50D			20.823,50D
1.9.9.5.5.01.01	= NO PAIS	20.823,50D			20.823,50D
1.9.9.7.0.00.00	DIREITOS E OBRIGACOES CONTRA	136.363.478,12D		53.349.742,40D	189.713.220,52D
1.9.9.7.1.00.00	DE TERCEIROS	111.793.661,64D		8.375.932,58D	120.169.594,22D
1.9.9.7.1.02.00	CONTRATOS DE SERVICOS	22.391.716,46D		21.563.583,38D	43.955.299,84D
1.9.9.7.1.02.01	= CONTRATOS DE SERVICOS - PE	231.851,23D		44.399,15D	276.250,38D
1.9.9.7.1.02.02	= CONTRATOS DE SERVICOS - PE	21.921.439,07D		21.517.884,23D	43.439.323,30D
1.9.9.7.1.02.03	= CONTRATOS DE CONSULTORIA	238.426,16D		1.300,00D	239.726,16D
1.9.9.7.1.03.00	= CONTRATOS DE ALUGUEIS	620.178,32D		97.913,67D	718.091,99D
1.9.9.7.1.04.00	= CONTRATOS DE FORNECIMENTO	81.864.918,77D		12.955.610,93C	68.909.307,84D
1.9.9.7.1.06.00	= CONTRATOS DE OBRAS	6.916.848,09D		329.953,54C	6.586.894,55D
1.9.9.7.4.00.00	CONVENIOS (EXCETO PESSOAL)	21.264.354,48D		44.973.809,82D	66.238.164,30D
1.9.9.7.4.02.00	COM TERCEIROS	21.264.354,48D		44.973.809,82D	66.238.164,30D
1.9.9.7.4.02.01	= A LIBERAR	12.156.609,72D		8.811.321,87D	20.967.931,59D
1.9.9.7.4.02.02	= A COMPROVAR	9.053.419,20D		35.087.063,10D	44.140.482,30D
1.9.9.7.4.02.05	= A APROVAR	54.325,56D		1.075.424,85D	1.129.750,41D
1.9.9.7.6.00.00	TRANSFERENCIAS	3.305.462,00D			3.305.462,00D
1.9.9.7.6.01.00	DO FUNCITEC PARA O BANDES	3.305.462,00D			3.305.462,00D

CONTA	TITULO	SALDO INICIAL	MOVIMENTO DO EXERCICIO		SALDO ATUAL
			NO MES	ATE O MES	
1.9.9.7.6.01.01	= A COMPROVAR	3.305.462,00D			3.305.462,00D
1.9.9.8.0.00.00	AUXILIOS, CONTRIBUICOES E SU	7.822.575,07D		13.779.630,04D	21.602.205,11D
1.9.9.8.7.00.00	PARA TERCEIROS	7.822.575,07D		13.779.630,04D	21.602.205,11D
1.9.9.8.7.03.00	= A LIBERAR	1.669.150,14D		2.273.299,49D	3.942.449,63D
1.9.9.8.7.04.00	= A COMPROVAR	5.350.012,09D		10.711.856,45D	16.061.868,54D
1.9.9.8.7.05.00	= A APROVAR	769.412,84D		687.474,10D	1.456.886,94D
1.9.9.8.7.06.00	= APROVADO	34.000,00D		107.000,00D	141.000,00D
1.9.9.9.0.00.00	OUTRAS COMPENSACOES	2.015,44D			2.015,44D
1.9.9.9.5.00.00	= PAGTO DE IRRF-CTD BANCO BR	2.015,44D			2.015,44D
2.0.0.0.0.00.00	PASSIVO	952.854.760,17C	85.347.619,86C	22025.138.970,78C	22977.993.730,95C
2.1.0.0.0.00.00	PASSIVO CIRCULANTE	167.088.958,09C		33.200.835,91D	133.888.122,18C
2.1.1.0.0.00.00	DEPOSITOS	17.759.250,93C		11.002.679,75D	6.756.571,18C
2.1.1.1.0.00.00	CONSIGNACOES	17.314.834,52C		10.581.308,99D	6.733.525,53C
2.1.1.1.1.00.00	PREVIDENCIA SOCIAL	4.303.102,41C		1.437.137,37D	2.865.965,04C
2.1.1.1.1.01.00	INSS	720.093,80C		350.555,07D	369.538,73C
2.1.1.1.1.01.01	= INSS - DO EXERCICIO			28.891,85C	28.891,85C
2.1.1.1.1.01.02	INSS - EXERCICIOS ANTERIORES	493.687,09C		493.687,09D	
2.1.1.1.1.01.05	= INSS PRECATORIOS - EXERCIC	267,20C			267,20C
2.1.1.1.1.01.08	= INSS - SERV. DE TERCEIROS			248.645,84C	248.645,84C
2.1.1.1.1.01.09	INSS-SERV. DE TERCEIROS-EXER	226.139,51C		134.405,67D	91.733,84C
2.1.1.1.1.02.00	FUNPES - FUNDO FINANCEIRO	3.583.008,61C		1.086.582,30D	2.496.426,31C
2.1.1.1.1.02.01	= FUNPES - FUNDO FINANCEIRO			117.080,84C	117.080,84C
2.1.1.1.1.02.02	FUNPES - FUNDO FINANCEIRO -	3.583.008,61C		1.203.663,14D	2.379.345,47C
2.1.1.1.2.00.00	PENSAO ALIMENTICIA	59.685,82C		24.375,86D	35.309,96C
2.1.1.1.2.01.00	PENSAO ALIMENTICIA	59.685,82C		24.375,86D	35.309,96C
2.1.1.1.2.01.01	= PENSAO ALIMENTICIA - DO EX			7.288,75C	7.288,75C
2.1.1.1.2.01.02	= PENSAO ALIMENTICIA - EXERC	59.685,82C		31.664,61D	28.021,21C
2.1.1.1.3.00.00	TESOURO NACIONAL	272.341,74C		111.673,73D	160.668,01C
2.1.1.1.3.03.00	IMPOSTOS E CONTRIBUICOES DIV	272.341,74C		111.673,73D	160.668,01C
2.1.1.1.3.03.01	COFINS - DO EXERCICIO			11.171,99C	11.171,99C
2.1.1.1.3.03.02	PIS/PASEP - DO EXERCICIO			13.433,02C	13.433,02C
2.1.1.1.3.03.03	CONTRIBUICAO SOCIAL - DO EXE			12.164,55C	12.164,55C
2.1.1.1.3.03.21	COFINS - EXERCICIOS ANTERIOR	145.948,01C		90.243,15D	55.704,86C
2.1.1.1.3.03.22	PIS/PASEP - EXERCICIOS ANTER	46.847,37C		25.437,33D	21.410,04C
2.1.1.1.3.03.23	CONTRIBUICAO SOCIAL - EXERCI	79.546,36C		32.762,81D	46.783,55C
2.1.1.1.4.00.00	TESOURO ESTADUAL E MUNICIPAL	11.545.887,95C		8.579.587,88D	2.966.300,07C
2.1.1.1.4.02.00	= ISS	61.449,82C		53.582,92C	115.032,74C
2.1.1.1.4.02.01	ISS - DO EXERCICIO			89.563,17C	89.563,17C
2.1.1.1.4.02.02	ISS - EXERCICIO ANTERIORES	61.449,82C		35.980,25D	25.469,57C
2.1.1.1.4.04.00	IRRF	10.348.772,73C		8.670.712,45D	1.678.060,28C
2.1.1.1.4.04.01	IRRF DE SERVIDORES - DO EXER			886.783,69C	886.783,69C
2.1.1.1.4.04.02	= IRRF DE SERVICO PF - DO EX			24.662,95C	24.662,95C
2.1.1.1.4.04.03	IRRF DE SERVICO PJ - DO EXER			104.669,49C	104.669,49C
2.1.1.1.4.04.21	IRRF DE SERVIDORES - EXERCIC	10.136.309,90C		9.591.783,48D	544.526,42C
2.1.1.1.4.04.22	IRRF DE SERVICOS PF - EXERCI	18.300,82C		369,82D	17.931,00C
2.1.1.1.4.04.23	IRRF DE SERVICOS PJ - EXERCI	194.162,01C		94.675,28D	99.486,73C
2.1.1.1.4.09.00	INDEZACOES E RESTITUICOES	1.135.665,40C		37.541,65C	1.173.207,05C
2.1.1.1.4.09.02	= DEVOLUCAO DE VALORES DIVER			39.996,89C	39.996,89C
2.1.1.1.4.09.09	= OUTRAS IND. E RESTITUICOES			19,56C	19,56C
2.1.1.1.4.09.22	= DEV. DE VALORES DIVERSOS -	90.555,99C		2.474,80D	88.081,19C
2.1.1.1.4.09.29	= OUTRAS IND. E RESTITUICOES	1.045.109,41C			1.045.109,41C
2.1.1.1.9.00.00	OUTROS CONSIGNATARIOS	1.133.816,60C		428.534,15D	705.282,45C
2.1.1.1.9.99.00	= OUTROS CONSIGNATARIOS	1.133.816,60C		428.534,15D	705.282,45C
2.1.1.1.9.99.01	= OUTROS CONSIGNATARIOS - DO			263.003,62C	263.003,62C
2.1.1.1.9.99.02	= OUTROS CONSIGNATARIOS - EX	1.133.816,60C		691.537,77D	442.278,83C
2.1.1.4.0.00.00	DEPOSITOS DE DIVERSAS ORIGEN	444.416,41C		421.370,76D	23.045,65C
2.1.1.4.1.00.00	= DEPOSITOS E CAUCOES	616,60C		616,60D	
2.1.1.4.8.00.00	DEPOSITOS TRANSFERIDOS	439.053,72C		439.053,72D	
2.1.1.4.8.03.00	= FUNDO IRRF - CAIXA ECON.FE	439.053,72C		439.053,72D	
2.1.1.4.9.00.00	DEPOSITOS PARA QUEM DE DIREI	4.746,09C		18.299,56C	23.045,65C
2.1.1.4.9.01.00	= DEPOSITOS DE TERCEIROS	4.746,09C			4.746,09C
2.1.1.4.9.03.00	= DEVOLUCAO DE VALORES A QUE			18.299,56C	18.299,56C

CONTA	TITULO	SALDO INICIAL	MOVIMENTO DO EXERCICIO		SALDO ATUAL
			NO MES	ATE O MES	
2.1.2.0.0.00.00	OBRIGACOES EM CIRCULACAO	149.243.324,05C		22.182.683,96D	127.060.640,09C
2.1.2.1.0.00.00	OBRIGACOES A PAGAR - LIQUIDA	149.243.324,05C		22.182.683,96D	127.060.640,09C
2.1.2.1.1.00.00	FORNECEDORES			37.853.189,78C	37.853.189,78C
2.1.2.1.1.02.00	= FORNECEDORES - EXERCICIOS			37.853.189,78C	37.853.189,78C
2.1.2.1.2.00.00	PESSOAL A PAGAR			2.927.684,69C	2.927.684,69C
2.1.2.1.2.02.00	PESSOAL A PAGAR - EXERCICIOS			2.927.684,69C	2.927.684,69C
2.1.2.1.2.02.01	= PESSOAL A APAGAR/SERVIDORE			2.927.684,69C	2.927.684,69C
2.1.2.1.3.00.00	ENCARGOS SOCIAIS A RECOLHER			1.342.745,90C	1.342.745,90C
2.1.2.1.3.02.00	INSS CONTRB. S/ SERVICOS DE			985.786,13C	985.786,13C
2.1.2.1.3.02.02	= INSS CONTRB. S/ SERV.DE TE			985.786,13C	985.786,13C
2.1.2.1.3.99.00	OUTROS ENCARGOS SOCIAIS A RE			356.959,77C	356.959,77C
2.1.2.1.3.99.02	= OUTROS ENCARGOS - EXERCICI			356.959,77C	356.959,77C
2.1.2.1.6.00.00	RECURSOS ESPECIAIS A LIBERAR	149.243.324,05C		71.660.746,36D	77.582.577,69C
2.1.2.1.6.02.00	RESTOS A PAGAR	149.243.324,05C		71.660.746,36D	77.582.577,69C
2.1.2.1.6.02.01	= RAP PROCESSADO	113.593.570,59C		87.933.901,36D	25.659.669,23C
2.1.2.1.6.02.02	= RAP NAO PROCESSADOS	35.649.753,46C		16.273.155,00C	51.922.908,46C
2.1.2.1.9.00.00	DEBITOS DIVERSOS A PAGAR			7.354.442,03C	7.354.442,03C
2.1.2.1.9.07.00	INDENIZACOES E RESTITUICOES			841.501,56C	841.501,56C
2.1.2.1.9.07.02	= IND. E RESTITUICOES - EXER			841.501,56C	841.501,56C
2.1.2.1.9.58.00	REDE CREDENCIADA FILANTROPIC			2.597.585,53C	2.597.585,53C
2.1.2.1.9.58.21	= HOSPITAIS DA REDE CRED. -			2.525.123,87C	2.525.123,87C
2.1.2.1.9.58.22	= MEDICOS DA REDE CRED. - EX			72.461,66C	72.461,66C
2.1.2.1.9.59.00	REDE CREDENCIADA PARTICULAR			1.812.977,41C	1.812.977,41C
2.1.2.1.9.59.21	= HOSPITAIS DA REDE CRED. -			1.810.634,56C	1.810.634,56C
2.1.2.1.9.59.22	= MEDICOS DA REDE CRED. - EX			2.342,85C	2.342,85C
2.1.2.1.9.60.00	OUTROS DEBITOS A PAGAR			62.362,81C	62.362,81C
2.1.2.1.9.60.24	= SETENCAS JUDICIAIS - EXERC			29.500,36C	29.500,36C
2.1.2.1.9.60.25	= DIARIAS - EXERCICIOS ANTER			7.524,00C	7.524,00C
2.1.2.1.9.60.30	= SAL.INTERNOS PENITENC.-EXE			25.338,45C	25.338,45C
2.1.2.1.9.80.00	TRANSF. CONSTITUCIONAIS E LE			1.930.350,09C	1.930.350,09C
2.1.2.1.9.80.43	= TRANSF.MUNIC/CONVENIOS-EXE			634.221,09C	634.221,09C
2.1.2.1.9.80.68	= OUTRAS TRASN. EMPRESAS-EX			50.000,00C	50.000,00C
2.1.2.1.9.80.74	= TRANSF.INST.PRIV./CONVENIO			80.000,00C	80.000,00C
2.1.2.1.9.80.78	= OUTRAS TRASN. INST.PRIVADA			1.166.129,00C	1.166.129,00C
2.1.2.1.9.81.00	OBRIG. A PAGAR ORG.NAO INT.S			109.664,63C	109.664,63C
2.1.2.1.9.81.02	= OBRIG.A PAGAR NAO INT.SIAF			109.664,63C	109.664,63C
2.1.4.0.0.00.00	VALORES PENDENTES A CURTO PR	86.383,11C		15.472,20D	70.910,91C
2.1.4.1.0.00.00	RECEITAS PENDENTES	86.383,11C		15.472,20D	70.910,91C
2.1.4.1.2.00.00	DEPOSITOS PENDENTES DE IDENT	86.383,11C		15.472,20D	70.910,91C
2.1.4.1.2.01.00	DEPOSITOS PENDENTES DE IDENT	86.383,11C		15.472,20D	70.910,91C
2.2.0.0.00.00.00	EXIGIVEL A LONGO PRAZO	8.343.863,00C		6.946.625,32C	15.290.488,32C
2.2.1.0.00.00.00	DEPOSITOS EXIGIVEIS A LONGO	770,24C		118.420,62C	119.190,86C
2.2.1.2.0.00.00	RECURSOS VINCULADOS	770,24C		118.420,62C	119.190,86C
2.2.1.2.1.00.00	= DEPOSITOS, CAUCOES E FIANC	770,24C		118.420,62C	119.190,86C
2.2.2.0.00.00.00	OBRIGACOES EXIGIVEIS A LONGO	8.343.092,76C		6.828.204,70C	15.171.297,46C
2.2.2.3.0.00.00	OBRIGACOES LEGAIS E TRIBUTAR	8.292.806,88C		368.400,90C	8.661.207,78C
2.2.2.3.5.00.00	= OBRIGAÇÕES TRIBUTÁRIAS REN	8.292.806,88C		368.400,90C	8.661.207,78C
2.2.2.3.5.01.00	= PARCELAMENTO INSS	8.292.806,88C		368.400,90C	8.661.207,78C
2.2.2.4.0.00.00	OBRIGACOES A PAGAR	50.285,88C		6.459.803,80C	6.510.089,68C
2.2.2.4.2.00.00	PRECATORIOS A PAGAR	50.285,88C		6.459.803,80C	6.510.089,68C
2.2.2.4.2.02.00	= PRECATORIOS DO TRT			5.338.451,35C	5.338.451,35C
2.2.2.4.2.04.00	= OPERACAO DE PEQUENO VALOR	50.285,88C		1.121.352,45C	1.171.638,33C
2.4.0.0.00.00.00	PATRIMONIO LIQUIDO	77.672.388,46C	85.347.619,86C	85.347.619,86C	163.020.008,32C
2.4.1.0.00.00.00	PATRIMONIO/CAPITAL	471.582.673,27D	85.347.619,86C	85.347.619,86C	386.235.053,41D
2.4.1.1.0.00.00	PATRIMONIO	471.582.673,27D	85.347.619,86C	85.347.619,86C	386.235.053,41D
2.4.2.0.00.00.00	RESERVAS	549.255.061,73C			549.255.061,73C
2.4.2.4.0.00.00	RESERVAS TECNICAS	549.255.061,73C			549.255.061,73C
2.4.2.4.2.00.00	RESERVA DE GARANTIA	549.255.061,73C			549.255.061,73C
2.9.0.0.00.00.00	PASSIVO COMPENSADO	699.749.550,62C		21966.045.561,51C	22665.795.112,13C
2.9.1.0.00.00.00	EXECUCAO ORCAMENTARIA DA REC			1617.878.341,00C	1617.878.341,00C
2.9.1.1.0.00.00	PREVISAO ORCAMENTARIA POR NA			1617.878.341,00C	1617.878.341,00C
2.9.1.1.1.00.00	= PREVISAO INICIAL DA RECEIT			1617.008.341,00C	1617.008.341,00C

CONTA	TITULO	SALDO INICIAL	MOVIMENTO DO EXERCICIO		SALDO ATUAL
			NO MES	ATE O MES	
2.9.1.1.2.00.00	= PREVISAO ADICIONAL DA RECE			1.130.000,00C	1.130.000,00C
2.9.1.1.9.00.00	* = ANULACAO DA PREVISAO DA			260.000,00D	260.000,00D
2.9.1.2.1.01.00	= PREVISAO INICIAL POR FONTE			1617.008.341,00C	1617.008.341,00C
2.9.1.2.1.02.00	= PREVISAO ADICIONAL POR FONTE			1.130.000,00C	1.130.000,00C
2.9.1.2.1.09.00	* = ANULACAO DE PREVISAO POR			260.000,00D	260.000,00D
2.9.1.2.1.99.00	* OUTROS CONTROLES POR FONTE			1617.878.341,00D	1617.878.341,00D
2.9.2.0.0.00.00	EXECUCAO ORCAMENTARIA DA DES	130.908.405,11C		6004.216.786,70C	6135.125.191,81C
2.9.2.1.0.00.00	DISPONIBILIDADE DE CREDITO			2143.594.181,00C	2143.594.181,00C
2.9.2.1.1.00.00	= CREDITO DISPONIVEL			410.139.563,93C	410.139.563,93C
2.9.2.1.2.00.00	CREDITO INDISPONIVEL			13.979.896,00C	13.979.896,00C
2.9.2.1.2.01.00	CONTENCAO DE CREDITO			13.979.896,00C	13.979.896,00C
2.9.2.1.2.01.01	= CREDITO BLOQUEADO			13.979.896,00C	13.979.896,00C
2.9.2.1.3.00.00	CREDITO UTILIZADO			1719.474.721,07C	1719.474.721,07C
2.9.2.1.3.02.00	= CREDITO REALIZADO LIQUIDO			1719.474.721,07C	1719.474.721,07C
2.9.2.2.0.00.00	MOVIMENTO DE CREDITO			457.184.842,31C	457.184.842,31C
2.9.2.2.1.00.00	= DESTAQUE CONCEDIDO			63.000,00C	63.000,00C
2.9.2.2.2.00.00	PROVISAO CONCEDIDA			457.121.842,31C	457.121.842,31C
2.9.2.2.2.01.00	= PROVISAO CONCEDIDA			457.121.842,31C	457.121.842,31C
2.9.2.4.0.00.00	EXECUCAO DA DESPESA			1719.474.721,07C	1719.474.721,07C
2.9.2.4.1.00.00	DESPESA EMPENHADA			1719.474.721,07C	1719.474.721,07C
2.9.2.4.1.01.00	COMPROMISSOS A LIQUIDAR			1719.474.721,07C	1719.474.721,07C
2.9.2.4.1.01.01	= EMPENHOS A LIQUIDAR - POR			51.922.908,46C	51.922.908,46C
2.9.2.4.1.01.02	= EMPENHOS LIQUIDADOS			1667.551.812,61C	1667.551.812,61C
2.9.2.5.0.00.00	CONTROLE FINANCEIRO DE DESPE	130.908.405,11C		1683.963.042,32C	1814.871.447,43C
2.9.2.5.1.00.00	DESPESAS ORCAMENTARIA LIQUID	130.908.405,11C		49.037.147,95D	81.871.257,16C
2.9.2.5.1.01.00	DESPESA LIQUIDADADA A PAGAR	130.908.405,11C		49.037.147,95D	81.871.257,16C
2.9.2.5.1.01.01	= DESPESA A PAGAR POR EMPENH			51.315.934,28C	51.315.934,28C
2.9.2.5.1.01.02	= DESPESA A PAGAR P/ NE DO E	130.764.172,18C		100.635.474,27D	30.128.697,91C
2.9.2.5.1.01.03	= DESPESA A PAGAR P/ NE DO E	144.232,93C		282.392,04C	426.624,97C
2.9.2.5.2.00.00	CONTROLE ORCAMENTARIO DE PAG			1724.724.252,17C	1724.724.252,17C
2.9.2.5.2.01.00	DESPESA PAGA POR EMPENHO			1724.724.252,17C	1724.724.252,17C
2.9.2.5.2.01.01	= DESPESA PAGA POR EMPENHO D			1616.235.878,33C	1616.235.878,33C
2.9.2.5.2.01.02	= DESPESA PAGA POR NE DO EXE			92.368.148,72C	92.368.148,72C
2.9.2.5.2.01.03	= DESPESA PAGA POR NE DO EXE			16.120.225,12C	16.120.225,12C
2.9.2.5.4.00.00	CONTROLE DE CANCELAMENTOS DE			8.275.938,10C	8.275.938,10C
2.9.2.5.4.01.00	CANCELAMENTO DE RAP PROCESSA			8.274.104,38C	8.274.104,38C
2.9.2.5.4.01.01	= CANC. DE DESP.A PAGAR P/ E			8.266.855,43C	8.266.855,43C
2.9.2.5.4.01.03	= CANC.DESP.A PAGAR EMP.EXEC			7.248,95C	7.248,95C
2.9.2.5.4.02.00	CANCELAMENTO DE CONSIGNACOES			1.833,72C	1.833,72C
2.9.2.5.4.02.01	= CANC. DE CONSIG. A PAGAR P			1.712,72C	1.712,72C
2.9.2.5.4.02.03	= CANC.CONSIG A PAGAR P/EMP.			121,00C	121,00C
2.9.3.0.0.00.00	EXECUCAO DA PROGRAMACAO FINA	223.560.923,87C		9861.724.406,08C	10085.285.329,95C
2.9.3.1.0.00.00	COTA DE DESPESA			2135.196.107,06C	2135.196.107,06C
2.9.3.1.1.00.00	COTA DE DESPESA ORCAMENTARIA			2129.614.285,00C	2129.614.285,00C
2.9.3.1.1.01.00	= COTA DE DESPESA A FIXAR			231.599.124,11C	231.599.124,11C
2.9.3.1.1.03.00	= COTA DE DESPESA DISPONIVEL			178.540.439,82C	178.540.439,82C
2.9.3.1.1.04.00	= COTA DE DESPESA EMPENHADA			51.922.908,46C	51.922.908,46C
2.9.3.1.1.05.00	= CRONOGRAMA FINANCEIRO EXEC			1667.551.812,61C	1667.551.812,61C
2.9.3.1.2.00.00	COTA DE DESPESA EXTRA-ORCAME			3.270,06C	3.270,06C
2.9.3.1.2.02.00	COTA DE RESTITUICAO DE RECEI			3.270,06C	3.270,06C
2.9.3.1.2.02.03	COTA DE RESTITUICAO UTILIZAD			785,78C	785,78C
2.9.3.1.2.02.06	= COTA DE DEP. DIV. ORIGENS			2.484,28C	2.484,28C
2.9.3.1.9.00.00	COTA AUTORIZADA DECRETO			5.578.552,00C	5.578.552,00C
2.9.3.1.9.09.00	= PREVISAO DE PROGRAMAÇÃO FI			5.578.552,00C	5.578.552,00C
2.9.3.2.0.00.00	DISPONIBILIDADES FINANCEIRAS			557.405.064,93D	557.405.064,93D
2.9.3.4.0.00.00	LIQUIDACAO DE COMPROMISSOS			5156.362.722,52C	5156.362.722,52C
2.9.3.4.1.00.00	= VALORES EM LIQUIDACAO			51.922.908,46C	51.922.908,46C
2.9.3.4.2.00.00	= VALORES LIQUIDADOS			1667.551.812,61C	1667.551.812,61C
2.9.3.4.3.00.00	CONTROLE DE COMPROMISSOS_PAG			1724.728.789,23C	1724.728.789,23C
2.9.3.4.3.01.00	= VALORES PAGOS POR FONTE DE			1382.463.797,60C	1382.463.797,60C
2.9.3.4.3.02.00	= DEPOSITOS PAGOS			4.537,06C	4.537,06C
2.9.3.4.3.04.00	= RESTOS A PAGAR PAGOS IDENT			96.071.026,69C	96.071.026,69C

CONTA	TITULO	SALDO INICIAL	MOVIMENTO DO EXERCICIO		SALDO ATUAL
			NO MES	ATE O MES	
2.9.3.4.3.05.00	= PAGTO DE CONSIGNACOES POR			233.772.080,73C	233.772.080,73C
2.9.3.4.3.15.00	= PAGTO CONSIG.EXERC. ANTER.			12.417.347,15C	12.417.347,15C
2.9.3.4.4.00.00	CONTROLE DE COMPROMISSOS PAG			1712.159.212,22C	1712.159.212,22C
2.9.3.4.4.01.00	= CONTROLE DE COMPROMISSOS P			1382.441.883,40C	1382.441.883,40C
2.9.3.4.4.04.00	= CONTROLE DE PAGAMENTO REST			96.071.026,69C	96.071.026,69C
2.9.3.4.4.05.00	= CONTROLE COMPR. PAGOS - ND			233.646.302,13C	233.646.302,13C
2.9.3.5.0.00.00	RECURSOS ARRECADADOS			1181.620.404,97C	1181.620.404,97C
2.9.3.5.1.00.00	RECEITA LIQUIDA ORCAMENTARIA			1181.620.404,97C	1181.620.404,97C
2.9.3.5.1.01.00	RECEITA BRUTA			1181.619.619,19C	1181.619.619,19C
2.9.3.5.1.09.00	DEDUCOES DA RECEITA			785,78C	785,78C
2.9.3.5.1.09.01	= RESTITUICAO DE RECEITA			785,78C	785,78C
2.9.3.8.0.00.00	CONTROLE DE COTA FINANCEIRA	223.558.401,83C		1927.398.787,63C	2150.957.189,46C
2.9.3.8.1.01.00	COTA FINANCEIRA A LIBERAR			2312.565.448,05D	2312.565.448,05D
2.9.3.8.1.01.01	* = COTA NORMAL			2037.595.151,27D	2037.595.151,27D
2.9.3.8.1.01.02	* = COTA EXTRA			274.970.296,78D	274.970.296,78D
2.9.3.8.1.02.00	COTA FINANCEIRA LIBERADA			2312.565.448,05C	2312.565.448,05C
2.9.3.8.1.02.01	= COTA NORMAL			2037.595.151,27C	2037.595.151,27C
2.9.3.8.1.02.02	= COTA EXTRA			274.970.296,78C	274.970.296,78C
2.9.3.8.2.01.00	COTA FINANCEIRA A LIBERAR			18.137.956,00D	18.137.956,00D
2.9.3.8.2.01.01	= COTA NORMAL			18.137.956,00D	18.137.956,00D
2.9.3.8.2.02.00	COTA FINANCEIRA LIBERADA			18.137.956,00C	18.137.956,00C
2.9.3.8.2.02.01	= COTA NORMAL			18.137.956,00C	18.137.956,00C
2.9.3.8.5.00.00	CONTROLE DE TRANSFERENCIA FI	223.558.401,83C		1927.398.787,63C	2150.957.189,46C
2.9.3.8.5.01.00	TRANSFERENCIA FINANCEIRA CON			59.146.368,11C	59.146.368,11C
2.9.3.8.5.01.01	= DO EXERCICIO			46.949.617,79C	46.949.617,79C
2.9.3.8.5.01.02	= RESTOS A PAGAR			12.196.750,32C	12.196.750,32C
2.9.3.8.5.02.00	TRANSFERENCIA FINANCEIRA A U	223.558.401,83C		30.638.495,05D	192.919.906,78C
2.9.3.8.5.02.01	= DO EXERCICIO			33.439.429,96C	33.439.429,96C
2.9.3.8.5.02.02	= RESTOS A PAGAR			32.591.649,12C	32.591.649,12C
2.9.3.8.5.02.03	= SALDO DE EXERCICIO ANTERIO	69.940.619,74C		69.024.370,71D	916.249,03C
2.9.3.8.5.02.04	= VALORES APLICADOS A UTILIZ	153.617.782,09C		27.645.203,42D	125.972.578,67C
2.9.3.8.5.03.00	TRANSFERENCIA FINANCEIRA UTI			1800.548.583,91C	1800.548.583,91C
2.9.3.8.5.03.01	= DO EXERCICIO			1636.478.527,92C	1636.478.527,92C
2.9.3.8.5.03.02	= RESTOS A PAGAR			117.522.274,96C	117.522.274,96C
2.9.3.8.5.03.05	= TRANSF.FINANC. OUTRAS UG'S			46.547.781,03C	46.547.781,03C
2.9.3.8.5.04.00	AJUSTE DAS TRANSF. RECEBIDAS			98.342.330,66C	98.342.330,66C
2.9.3.8.5.04.01	= DO EXERCICIO			19.881.756,38C	19.881.756,38C
2.9.3.8.5.04.02	= RESTOS A PAGAR			20.486.070,09C	20.486.070,09C
2.9.3.8.5.04.04	= APLICACAO			57.974.504,19C	57.974.504,19C
2.9.3.9.0.00.00	OUTRAS PROGRAMACOES	2.522,04C		18.551.448,83C	18.553.970,87C
2.9.3.9.3.00.00	OB A EMITIR	2.522,04C		73.491,83C	76.013,87C
2.9.3.9.3.01.00	OB A EMITIR - CTC P/ CTU	2.522,04C		73.491,83C	76.013,87C
2.9.3.9.3.01.01	= GR EMITIDAS NA CTC/CTD	2.522,04C		949.361.769,17C	949.364.291,21C
2.9.3.9.3.01.02	= OB EMITIDAS NA CTD/CTC			36.575.375,09C	36.575.375,09C
2.9.3.9.3.01.08	* = GR DE CTD			949.239.762,73D	949.239.762,73D
2.9.3.9.3.01.09	* = OB GERADAS DA CTC P/ CTU			117.157,74D	117.157,74D
2.9.3.9.3.01.10	* = OB DE CTD			36.506.731,96D	36.506.731,96D
2.9.3.9.9.00.00	DIVERSAS PROGRAMACOES			18.477.957,00C	18.477.957,00C
2.9.3.9.9.01.00	COTA FINANCEIRA			18.477.957,00C	18.477.957,00C
2.9.3.9.9.01.02	= COTA FINANCEIRA APROVADA			18.477.957,00C	18.477.957,00C
2.9.4.0.0.00.00	CONTROLES ESPECIFICOS	1.000,79C		4047.526.179,71C	4047.527.180,50C
2.9.4.2.0.00.00	APLICACOES/RESGATES FINANCEI	1.000,79C			1.000,79C
2.9.4.2.1.00.00	APLICACOES/RESGATES FINANCEI	1.000,79C			1.000,79C
2.9.4.2.1.01.00	APLICACOES FINANCEIRAS CTU U	1.000,79C			1.000,79C
2.9.4.2.1.01.01	= APLICACOES FINANCEIRAS A R	1.000,79C			1.000,79C
2.9.4.4.0.00.00	CONTROLE DE RENDIMENTOS S/AP			19.896.733,82C	19.896.733,82C
2.9.4.8.0.00.00	CONTROLE DE RESERVA ORCAMENT			4027.629.445,89C	4027.629.445,89C
2.9.4.8.1.00.00	DOTACAO AUTORIZADA COM DESTA			2129.614.285,00C	2129.614.285,00C
2.9.4.8.1.01.00	= DOTACAO DISPONIVEL SEM RES			395.748.475,91C	395.748.475,91C
2.9.4.8.1.02.00	= DOTACAO DISPONIVEL COM RES			14.391.088,02C	14.391.088,02C
2.9.4.8.1.03.00	= DOTACAO EMPENHADA			1719.474.721,07C	1719.474.721,07C
2.9.4.8.2.03.01	* = RESERVA A EMPENHAR A APR			1719.474.721,07D	1719.474.721,07D

CONTA	TITULO	SALDO INICIAL	MOVIMENTO DO EXERCICIO		SALDO ATUAL
			NO MES	ATE O MES	
2.9.4.8.2.03.02	= RESERVA EMPENHADA A APROPR			1719.474.721,07C	1719.474.721,07C
2.9.4.8.3.00.00	CONTROLE DE RESERVA POR COTA			1898.015.160,89C	1898.015.160,89C
2.9.4.8.3.01.00	= COTA SEM RESERVA			164.149.351,80C	164.149.351,80C
2.9.4.8.3.02.00	= COTA COM RESERVA			14.391.088,02C	14.391.088,02C
2.9.4.8.3.03.00	= COTA UTILIZADA			1719.474.721,07C	1719.474.721,07C
2.9.5.0.0.00.00	EXECUCAO DE RESTOS A PAGAR	35.649.753,46C		32.684.384,71C	68.334.138,17C
2.9.5.1.0.00.00	= RESTOS A PAGAR NAO PROCESS	35.649.753,46C		16.273.155,00C	51.922.908,46C
2.9.5.5.0.00.00	= RAP NAO PROCESSADOS LIQUID			16.411.229,71C	16.411.229,71C
2.9.7.0.0.00.00	CONTROLE DE DISPONIBILIDADE	164.519.874,33C		27.105.304,21C	191.625.178,54C
2.9.7.1.0.00.00	DISPONIBILIDADE POR FONTE	164.519.874,33C		27.105.304,21C	191.625.178,54C
2.9.7.1.1.00.00	DISPONIBILIDADE CTU POR FONT	14.167.904,47C		83.809,72D	14.084.094,75C
2.9.7.1.2.00.00	DISPONIBILIDADE CTC/CTD POR	150.351.969,86C		27.189.113,93C	177.541.083,79C
2.9.8.0.0.00.00	INGRESSOS CONTROLADOS	772.661,10C		307.685.253,76C	308.457.914,86C
2.9.8.2.0.00.00	VALORES, DEPOSITOS E OBRIGAC	772.661,10C		307.685.253,76C	308.457.914,86C
2.9.8.2.1.00.00	CONTROLE DE APROP. DE SEGUR			1.193.285,16C	1.193.285,16C
2.9.8.2.5.00.00	CONTROLE DE RETENCAO DE TRIB	772.661,10C		6.682.265,62C	7.454.926,72C
2.9.8.2.5.01.00	INSS	226.139,51C		2.323.096,82C	2.549.236,33C
2.9.8.2.5.01.01	= INSS A RECOLHER	226.139,51C		114.240,17C	340.379,68C
2.9.8.2.5.01.02	= RECOLHIDO			2.208.856,65C	2.208.856,65C
2.9.8.2.5.02.00	ISS	61.449,82C		589.754,65C	651.204,47C
2.9.8.2.5.02.01	= ISS A RECOLHER	61.449,82C		53.582,92C	115.032,74C
2.9.8.2.5.02.02	= RECOLHIDO			536.171,73C	536.171,73C
2.9.8.2.5.05.00	IRRF PF/PJ	212.462,83C		1.822.969,43C	2.035.432,26C
2.9.8.2.5.05.01	= IRRF PF/PJ A RECOLHER	212.462,83C		34.287,34C	246.750,17C
2.9.8.2.5.05.02	= RECOLHIDO			1.788.682,09C	1.788.682,09C
2.9.8.2.5.06.00	INSS PRECATORIOS E PEQUENOS	267,20C			267,20C
2.9.8.2.5.06.01	= INSS PRECATORIOS A RECOLHE	267,20C			267,20C
2.9.8.2.5.99.00	OUTRAS RETENCOES	272.341,74C		1.946.444,72C	2.218.786,46C
2.9.8.2.5.99.01	= A RECOLHER	272.341,74C		111.673,73D	160.668,01C
2.9.8.2.5.99.02	= RECOLHIDO			2.058.118,45C	2.058.118,45C
2.9.8.2.6.00.00	DESP.DO EXERCICIO E EX. ANTE			207.064.919,16C	207.064.919,16C
2.9.8.2.7.00.00	CONTROLE DE IRRF			80.339.008,80C	80.339.008,80C
2.9.8.2.7.03.00	DESPESAS COM IRRF - SERVIDOR			78.515.996,06C	78.515.996,06C
2.9.8.2.7.04.00	DESPESAS COM IRRF - PF/PJ			1.823.012,74C	1.823.012,74C
2.9.8.2.9.00.00	VALORES DE CONSIGNACOES CLAS			12.405.775,02C	12.405.775,02C
2.9.9.0.0.00.00	COMPENSACOES PASSIVAS DIVERS	144.336.931,96C		67.224.905,34C	211.561.837,30C
2.9.9.1.0.00.00	TITULOS E VALORES SOB RESPON	126.076,33C		95.532,90C	221.609,23C
2.9.9.5.0.00.00	VALORES EM GARANTIA	22.787,00C			22.787,00C
2.9.9.7.0.00.00	DIR.OBRIG.CONTR.CONV.ACORD.A	136.363.478,12C		53.349.742,40C	189.713.220,52C
2.9.9.8.0.00.00	AUXILIOS, CONTRIBUICOES E SU	7.822.575,07C		13.779.630,04C	21.602.205,11C
2.9.9.9.0.00.00	COMPENSACOES DIVERSAS	2.015,44C			2.015,44C
3.0.0.0.0.00.00	DESPESA			1719.474.721,07C	
3.3.0.0.0.00.00	DESPESAS CORRENTES			1656.042.775,63C	
3.3.1.0.0.00.00	PESSOAL E ENCARGOS SOCIAIS			330.389.988,00C	
3.3.1.9.0.00.00	APLICACOES DIRETAS			330.389.988,00C	
3.3.1.9.0.01.00	APOSENTADORIAS E REFORMAS			1.701.616,44C	
3.3.1.9.0.01.02	ABONO PROVISORIO - PESSOAL C			95.296,64C	
3.3.1.9.0.01.87	COMPLEMENTACAO DE APOSENTADO			1.606.319,80C	
3.3.1.9.0.04.00	CONTRATAÇÃO P/ TEMPO DETERMI			60.035.647,65C	
3.3.1.9.0.04.01	PROFESSORES SUBSTITUTOS			58.436.166,99C	
3.3.1.9.0.04.30	ABONO PROVISORIO - DT			1.599.480,66C	
3.3.1.9.0.09.00	SALARIO-FAMILIA			688.306,24C	
3.3.1.9.0.09.01	SALARIO FAMILIA - ATIVO PESS			688.306,24C	
3.3.1.9.0.11.00	VENCIMENTOS E VANTAGENS FIXA			138.807.571,81C	
3.3.1.9.0.11.01	VENCIMENTOS E SALARIOS			66.687.200,56C	
3.3.1.9.0.11.04	ADICIONAL NOTURNO			1.173.857,53C	
3.3.1.9.0.11.05	INCORPORACOES			405.816,63C	
3.3.1.9.0.11.07	ABONO DE PERMANENCIA			107.546,47C	
3.3.1.9.0.11.09	ADICIONAL DE PERICULOSIDADE			20.843,16C	
3.3.1.9.0.11.10	ADICIONAL DE INSALUBRIDADE			17.979.898,59C	
3.3.1.9.0.11.30	ABONO PROVISORIO - PESSOAL C			4.069.611,76C	
3.3.1.9.0.11.31	GRATIFICAÇÃO POR EXERCÍCIO D			1.444.859,97C	

CONTA	TITULO	SALDO INICIAL	MOVIMENTO DO EXERCICIO		SALDO ATUAL
			NO MES	ATE O MES	
3.3.1.9.0.11.33	GRATIFICAÇÃO POR EXERCÍCIO D		3.014.824,84C		
3.3.1.9.0.11.37	GRATIFICACAO POR TEMPO DE SE		14.665.985,96C		
3.3.1.9.0.11.40	GRATIFICACOES ESPECIAIS		13.367.151,04C		
3.3.1.9.0.11.41	GRATIFICACAO POR ATIVIDADES		4.554,28C		
3.3.1.9.0.11.43	13 SALARIO		9.914.103,12C		
3.3.1.9.0.11.44	FÉRIAS - ABONO PECUNIÁRIO		1.618.918,17C		
3.3.1.9.0.11.45	FÉRIAS - ABONO CONSTITUCIONA		1.434.628,89C		
3.3.1.9.0.11.75	REPRESENTACAO MENSAL		1.062,16C		
3.3.1.9.0.11.76	GRATIFICACAO ASSIDUIDADE		2.761.802,21C		
3.3.1.9.0.11.87	COMPLEMENTACAO SALARIAL - PE		94.387,20C		
3.3.1.9.0.11.98	RESTOS A PAGAR		40.519,27C		
3.3.1.9.0.13.00	OBRIGACOES PATRONAIS	101.882.951,29C			
3.3.1.9.0.13.01	FUNDO DE GARANTIA POR TEMPO		22.013,65C		
3.3.1.9.0.13.02	CONTRIBUICOES PREVIDENCIARIA	20.816.282,71C			
3.3.1.9.0.13.04	CONTRIBUICAO DE SALARIO EDUC		10.726,64C		
3.3.1.9.0.13.16	CONTRIB. 0,5% S/ REMUNERACAO		302.854,14C		
3.3.1.9.0.13.18	FUNPES - FUNDO FINANCEIRO	80.509.509,84C			
3.3.1.9.0.13.19	FUNPES - FUNDO PREVIDENCIARI	221.564,31C			
3.3.1.9.0.16.00	OUTRAS DESPESAS VARIAVEIS -	544.420,83C			
3.3.1.9.0.16.22	RESSARCIMENTO DE VALE TRANSP	1.261,79C			
3.3.1.9.0.16.23	RESSARCIMENTO DE FALTAS AO S	33.220,28C			
3.3.1.9.0.16.32	SUBSTITUICOES	6.928,48C			
3.3.1.9.0.16.44	SERVICOS EXTRAORDINARIOS	503.010,28C			
3.3.1.9.0.91.00	SENTENCAS JUDICIARIAS	15.933.302,26C			
3.3.1.9.0.91.01	PRECATORIO ATIVO CIVIL	15.919.471,95C			
3.3.1.9.0.91.98	RESTOS A PAGAR	13.830,31C			
3.3.1.9.0.92.00	DESPESAS DE EXERCICIOS ANTER	10.367.761,47C			
3.3.1.9.0.92.01	ATIVO CIVIL	4.577.493,72C			
3.3.1.9.0.92.05	OBRIGACOES PATRONAIS - ATIVO	5.717.573,26C			
3.3.1.9.0.92.06	OBRIGACOES PATRONAIS - INATI	18.700,00C			
3.3.1.9.0.92.13	PENSIONISTA MILITAR	45.215,58C			
3.3.1.9.0.92.26	RESSARCIMENTO DE DESP. DE PE	2.625,47C			
3.3.1.9.0.92.91	PRECATORIOS	6.153,44C			
3.3.1.9.0.96.00	RESSARCIMENTO DE DESP. DE PE	428.410,01C			
3.3.1.9.0.96.01	PESSOAL REQUISITADO DE OUTRO	428.410,01C			
3.3.3.0.0.00.00	OUTRAS DESPESAS CORRENTES	1325.652.787,63C			
3.3.3.4.0.00.00	TRANSFERENCIAS A MUNICIPIOS	7.106.318,85C			
3.3.3.4.0.30.00	MATERIAL DE CONSUMO	3.289.166,84C			
3.3.3.4.0.30.13	MUNICIPIOS DO ESPIRITO SANTO	3.289.166,84C			
3.3.3.4.0.39.00	OUTROS SERVICOS DE TERCEIROS	3.415.969,63C			
3.3.3.4.0.39.13	MUNICIPIO DO ESPIRITO SANTO	3.293.583,07C			
3.3.3.4.0.39.98	RESTOS A PAGAR	122.386,56C			
3.3.3.4.0.92.00	DESPESAS DE EXERCICIOS ANTER	401.182,38C			
3.3.3.4.0.92.13	MUNICIPIOS DO ESPIRITO SANTO	400.214,28C			
3.3.3.4.0.92.98	RESTOS A PAGAR	968,10C			
3.3.3.5.0.00.00	TRANSF.INSTIT.PRIVADAS S/FIN	20.345.446,91C			
3.3.3.5.0.39.00	OUTROS SERVICOS DE TERCEIROS	10.517.112,84C			
3.3.3.5.0.39.22	CONVENIOS, ACORDOS E AJUSTES	9.704.167,99C			
3.3.3.5.0.39.23	CONTRATOS	592.399,31C			
3.3.3.5.0.39.98	RESTOS A PAGAR	220.545,54C			
3.3.3.5.0.43.00	SUBVENCOES SOCIAIS	9.828.334,07C			
3.3.3.5.0.43.01	DIVERSAS INSTITUICOES PRIVAD	9.667.313,07C			
3.3.3.5.0.43.02	MEPES	10.000,00C			
3.3.3.5.0.43.98	RESTOS A PAGAR	151.021,00C			
3.3.3.9.0.00.00	APLICACOES DIRETAS	1298.201.021,87C			
3.3.3.9.0.01.00	APOSENTADORIAS E REFORMAS	626.692.791,71C			
3.3.3.9.0.01.01	PROVENTOS - PESSOAL CIVIL RP	499.588.534,58C			
3.3.3.9.0.01.02	ABONO PROVISORIO - INATIVOS	14.010.684,82C			
3.3.3.9.0.01.06	13 SALARIO - PESSOAL CIVIL -	64.955,83C			
3.3.3.9.0.01.21	PROVENTOS - PESSOAL MILITAR	111.534.258,92C			
3.3.3.9.0.01.24	ABONO PROVISORIO - INATIVOS	1.494.357,56C			
3.3.3.9.0.03.00	PENSOES	182.110.150,55C			

CONTA	TITULO	SALDO INICIAL	MOVIMENTO DO EXERCICIO		SALDO ATUAL
			NO MES	ATE O MES	
3.3.3.9.0.03.01	PENSIONISTAS CIVIS - RPPS		180.175.751,59C		
3.3.3.9.0.03.02	PESIONISTAS MILITARES - RPPS		81.975,90C		
3.3.3.9.0.03.07	ABONO PROVISORIO - PENSIONIS		1.764.559,64C		
3.3.3.9.0.03.98	RESTOS A PAGAR		87.863,42C		
3.3.3.9.0.08.00	OUTROS BENEFICIOS ASSISTENCI		61.779,34C		
3.3.3.9.0.08.53	AUXILIO RECLUSAO		61.779,34C		
3.3.3.9.0.14.00	DIARIAS - CIVIL		1.337.885,65C		
3.3.3.9.0.14.14	DIARIAS NO PAIS		584.840,70C		
3.3.3.9.0.14.81	OUTROS PODERES NAO INTEGRADO		733.933,95C		
3.3.3.9.0.14.96	DIARIAS - SUPRIMENTO DE FUND		18.505,00C		
3.3.3.9.0.14.98	RESTOS A PAGAR		606,00C		
3.3.3.9.0.15.00	DIARIAS - MILITAR		3.420,00C		
3.3.3.9.0.15.14	DIARIAS NO PAIS		3.420,00C		
3.3.3.9.0.18.00	AUXILIO FINANCEIRO A ESTUDAN		3.050.000,00C		
3.3.3.9.0.18.01	BOLSAS DE ESTUDO NO PAIS		3.050.000,00C		
3.3.3.9.0.20.00	AUXILIO FINANCEIRO A PESQUIS		1.759.543,00C		
3.3.3.9.0.20.01	AUXILIO A PESQUISADORES		1.759.543,00C		
3.3.3.9.0.30.00	MATERIAL DE CONSUMO		58.685.713,18C		
3.3.3.9.0.30.01	COMBUSTIVEIS E LUBRIFICANTES		967.853,69C		
3.3.3.9.0.30.03	COMBUSTIVEIS E LUBRIFICANTES		76.517,50C		
3.3.3.9.0.30.04	GAS ENGARRAFADO		3.464.560,76C		
3.3.3.9.0.30.05	EXPLOSIVOS E MUNICOES		126.655,00C		
3.3.3.9.0.30.07	GENEROS ALIMENTACAO		3.590.292,82C		
3.3.3.9.0.30.09	MATERIAL FARMACOLOGICO		14.079.156,98C		
3.3.3.9.0.30.10	MATERIAL ODONTOLOGICO		32.380,49C		
3.3.3.9.0.30.11	MATERIAL QUIMICO		5.798.313,01C		
3.3.3.9.0.30.13	MATERIAL DE CACA E PESCA		7.250,00C		
3.3.3.9.0.30.14	MATERIAL EDUCATIVO E ESPORTI		10.909,88C		
3.3.3.9.0.30.15	MATERIAL PARA FESTIVIDADES E		54.528,69C		
3.3.3.9.0.30.16	MATERIAL DE EXPEDIENTE		847.459,91C		
3.3.3.9.0.30.17	MATERIAL DE PROCESSAMENTO DE		716.939,82C		
3.3.3.9.0.30.18	MATERIAL E MEDICAMENTOS PARA		7.900,00C		
3.3.3.9.0.30.19	MATERIAL DE ACONDICIONAMENTO		222.685,80C		
3.3.3.9.0.30.20	MATERIAL DE CAMA, MESA E BAN		244.382,37C		
3.3.3.9.0.30.21	MATERIAL DE COPA COZINHA		208.191,79C		
3.3.3.9.0.30.22	MATERIAL LIMPEZA E PRODUCAO		1.507.963,22C		
3.3.3.9.0.30.23	UNIFORMES, TECIDOS E AVIAMEN		452.145,85C		
3.3.3.9.0.30.24	MATERIAL PARA MANUTENCAO DE		441.672,26C		
3.3.3.9.0.30.25	MATERIAL PARA MANUTENCAO DE		506.338,74C		
3.3.3.9.0.30.26	MATERIAL ELETRICO E ELETRONI		462.010,58C		
3.3.3.9.0.30.27	MATERIAL DE MANOBRA E PATRUL		8.564,59C		
3.3.3.9.0.30.28	MATERIAL DE PROTECAO E SEGUR		431.204,14C		
3.3.3.9.0.30.29	MATERIAL PARA AUDIO, VIDEO E		484.179,10C		
3.3.3.9.0.30.30	MATERIAL PARA COMUNICACOES		48.393,48C		
3.3.3.9.0.30.31	SEMENTES, MUDAS DE PLANTAS E		1.451,00C		
3.3.3.9.0.30.33	MATERIAL PARA PRODUCAO INDUS		20.453,57C		
3.3.3.9.0.30.34	SOBRESSALETES, MAQ.E MOT.DE		8.229,61C		
3.3.3.9.0.30.35	MATERIAL LABORATORIAL		2.639.947,12C		
3.3.3.9.0.30.36	MATERIAL HOSPITALAR		12.246.431,05C		
3.3.3.9.0.30.39	MATERIAL PARA MANUTENCAO DE		1.036.200,61C		
3.3.3.9.0.30.40	MATERIAL BIOLOGICO		600,00C		
3.3.3.9.0.30.41	MATERIAL PARA UTILIZACAO EM		1.400,00C		
3.3.3.9.0.30.42	FERRAMENTAS		15.694,74C		
3.3.3.9.0.30.43	MATERIAL PARA REABILITACAO P		773.724,66C		
3.3.3.9.0.30.44	MATERIAL DE SINALIZACAO VISU		11.981,45C		
3.3.3.9.0.30.45	MATERIAL TECNICO PARA SELECA		3.897,20C		
3.3.3.9.0.30.46	MATERIAL BIBLIOGRAFICO NAO I		10.005,00C		
3.3.3.9.0.30.47	AQUISICAO DE SOFTWARES DE BA		21.120,00C		
3.3.3.9.0.30.48	BENS MOVEIS NAO ATIVAVEIS		18.105,40C		
3.3.3.9.0.30.50	BANDEIRAS,FLAMULAS E INSIGNI		15.376,41C		
3.3.3.9.0.30.52	MATERIAL DE CARATER SECRETO		10.910,10C		
3.3.3.9.0.30.53	MATERIAL METEOROLOGICO		29.708,92C		

CONTA	TITULO	SALDO INICIAL	MOVIMENTO DO EXERCICIO		SALDO ATUAL
			NO MES	ATE O MES	
3.3.3.9.0.30.81	OUTROS PODERES NAO INTEGRADO		3.110.743,18C		
3.3.3.9.0.30.89	MATERIAL DISTRIBUICAO GRATUIT		565,00C		
3.3.3.9.0.30.96	MATERIAL DE CONSUMO - SUPRIM		162.770,37C		
3.3.3.9.0.30.97	MULTAS, JUROS E CORRECAO MON		38,71C		
3.3.3.9.0.30.98	RESTOS A PAGAR		3.747.908,61C		
3.3.3.9.0.31.00	PREMIACOES CULT.,ARTIST.,CIE		7.655,40C		
3.3.3.9.0.31.04	PREMIACOES DESPORTIVAS		7.655,40C		
3.3.3.9.0.32.00	MATERIAL DE DISTRIBUICAO GRA		68.940.514,30C		
3.3.3.9.0.32.03	MATERIAL DESTINADO A ASSISTE		65.488.464,99C		
3.3.3.9.0.32.04	MATERIAL EDUCACIONAL E CULTU		60.967,90C		
3.3.3.9.0.32.05	MERCADORIAS PARA DOACAO.		216.248,75C		
3.3.3.9.0.32.07	MATERIAL PARA CERIMONIAL		7.125,00C		
3.3.3.9.0.32.08	MATERIAL PAR REABILITACAO PR		328.629,17C		
3.3.3.9.0.32.09	MATERIAL PARA DIVULGACAO		9.358,90C		
3.3.3.9.0.32.98	RESTOS A PAGAR		2.829.719,59C		
3.3.3.9.0.33.00	PASSAGENS E DESPESAS COM LOC		4.396.148,53C		
3.3.3.9.0.33.01	PASSAGENS PARA O PAIS		1.433.637,35C		
3.3.3.9.0.33.03	LOCACAO DE MEIOS DE TRANSPOR		359.110,67C		
3.3.3.9.0.33.06	PASSAGENS E LOCOMOCAO NA SUP		33.401,11C		
3.3.3.9.0.33.08	PEDAGIOS		4.740,00C		
3.3.3.9.0.33.10	TRATAMENTO FORA DE DOMICILIO		2.127.647,61C		
3.3.3.9.0.33.81	OUTROS PODERES NAO INTEGRADO		302.870,64C		
3.3.3.9.0.33.98	RESTOS A PAGAR		134.741,15C		
3.3.3.9.0.35.00	SERVICOS DE CONSULTORIA		246.609,51C		
3.3.3.9.0.35.01	ASSESSORIA E CONSULTORIA TEC		176.313,03C		
3.3.3.9.0.35.81	OUTROS PODERES NAO INTEGRADO		70.296,48C		
3.3.3.9.0.36.00	OUTROS SERVICOS DE TERCEIROS		3.657.389,07C		
3.3.3.9.0.36.01	CONDOMINIOS		770,00C		
3.3.3.9.0.36.03	DIARIAS A COLABORADORES EVEN		4.200,00C		
3.3.3.9.0.36.06	SERVICOS TECNICOS PROFISSION		65.213,53C		
3.3.3.9.0.36.07	ESTAGIARIOS		413.611,92C		
3.3.3.9.0.36.09	SALARIOS DE INTERNOS EM PENI		250.922,53C		
3.3.3.9.0.36.14	ARMAZENAGEM		24.670,00C		
3.3.3.9.0.36.15	LOCACAO DE IMOVEIS.		146.086,18C		
3.3.3.9.0.36.17	TRIBUTOS A CONTA DO LOCATARI		1.559,02C		
3.3.3.9.0.36.22	MANUTENCAO E CONSERVACAO DE		5.500,00C		
3.3.3.9.0.36.27	SERVICOS DE COMUNICACAO EM G		3.930,00C		
3.3.3.9.0.36.28	SERVICOS DE SELECAO E TREINA		1.559,60C		
3.3.3.9.0.36.30	SERVICOS MEDICOS E ODONTOLOG		1.087.789,92C		
3.3.3.9.0.36.35	SERVICO DE APOIO ADM.TECNICO		332,46C		
3.3.3.9.0.36.41	MULTAS DEDUTIVEIS		391,28C		
3.3.3.9.0.36.46	DIARIAS A CONSELHEIROS		3.232,00C		
3.3.3.9.0.36.81	OUTROS PODERES NAO INTEGRADO		1.555.933,77C		
3.3.3.9.0.36.96	SERV.TERC.-PESSOA FISICA - S		8.000,00C		
3.3.3.9.0.36.98	RESTOS A PAGAR		83.686,86C		
3.3.3.9.0.37.00	LOCACAO DE MAO-DE-OBRA		60.063.029,44C		
3.3.3.9.0.37.01	APOIO ADMINISTRATIVO,TECNICO		26.895,76C		
3.3.3.9.0.37.02	LIMPEZA E CONSERVACAO		2.717.913,76C		
3.3.3.9.0.37.03	VIGILANCIA OSTENSIVA		5.443.994,66C		
3.3.3.9.0.37.04	MANUTENCAO E CONSERVACAO DE		3.660.600,17C		
3.3.3.9.0.37.05	SERVICOS DE COPA E COZINHA		7.270,00C		
3.3.3.9.0.37.08	ACPD		76.782,26C		
3.3.3.9.0.37.11	COOPERATIVAS		47.969.754,06C		
3.3.3.9.0.37.97	MULTAS, JUROS E CORRECAO MON		1.735,79C		
3.3.3.9.0.37.98	RESTOS A PAGAR		158.082,98C		
3.3.3.9.0.39.00	OUTROS SERVICOS DE TERCEIROS		247.189.459,36C		
3.3.3.9.0.39.01	ASSINATURAS DE PERIODICOS E		80.828,99C		
3.3.3.9.0.39.03	COMISSOES E CORRETAGENS		67.054,68C		
3.3.3.9.0.39.05	SERVICOS TECNICOS PROFISSION		28.749.736,50C		
3.3.3.9.0.39.08	MANUTENCAO DE SOFTWARE		7.211,04C		
3.3.3.9.0.39.09	ARMAZENAGEM		20.714,00C		
3.3.3.9.0.39.10	LOCACAO DE IMOVEIS		233.911,72C		

CONTA	TITULO	SALDO INICIAL	MOVIMENTO DO EXERCICIO		SALDO ATUAL
			NO MES	ATE O MES	
3.3.3.9.0.39.11	LOCACAO DE SOFTWARE		18.550,00C		
3.3.3.9.0.39.12	LOCACAO DE MAQUINAS E EQUIPA		1.919.460,50C		
3.3.3.9.0.39.14	LOC.BENS MOVEIS E OUTRAS NAT		677.226,57C		
3.3.3.9.0.39.15	TRIBUTOS A CONTA DO LOCATARI		86.871,51C		
3.3.3.9.0.39.16	MANUTENCAO E CONSERVACAO DE		3.826.020,19C		
3.3.3.9.0.39.17	MANUTENCAO E CONSER. DE MAQU		2.914.850,51C		
3.3.3.9.0.39.19	MANUTENCAO E CONSERVACAO DE		240.267,97C		
3.3.3.9.0.39.20	MANUT. E CONS. BENS MOVEIS D		116.647,14C		
3.3.3.9.0.39.22	EXPOSICOES, CONGRESSO E CONF		212.672,80C		
3.3.3.9.0.39.23	FESTIVIDADES E HOMENAGENS		35.547,80C		
3.3.3.9.0.39.26	ALIMENTACAO DE PRESOS		156,00C		
3.3.3.9.0.39.29	HONORARIOS ADVOCATICIOS - ON		300,00C		
3.3.3.9.0.39.35	MULTAS DEDUTIVEIS		102,15C		
3.3.3.9.0.39.36	MULTAS INDEDUTIVEIS		56.189,43C		
3.3.3.9.0.39.37	JUROS		71.802,37C		
3.3.3.9.0.39.38	ENCARGOS FINANCEIROS DEDUTIV		728.561,35C		
3.3.3.9.0.39.40	PROGRAMA DE ALIMENTACAO DO T		40,00C		
3.3.3.9.0.39.41	FORNECIMENTO DE ALIMENTO		3.671.607,78C		
3.3.3.9.0.39.42	SERVICOS DE CARATER SECRETO		6.483,40C		
3.3.3.9.0.39.43	SERVICOS DE ENERGIA ELETRICA		4.155.625,23C		
3.3.3.9.0.39.44	SERVICOS DE AGUA E ESGOTO		1.334.760,23C		
3.3.3.9.0.39.45	SERVICOS DE GAS		148.673,00C		
3.3.3.9.0.39.46	SERVICO DOMESTICOS		72.725,70C		
3.3.3.9.0.39.47	SERVICOS DE COMUNICACAO EM G		880.132,02C		
3.3.3.9.0.39.48	SERVICOS DE SELECAO E TREINA		789.455,22C		
3.3.3.9.0.39.49	PRODUCOES JORNALISTICAS		825,00C		
3.3.3.9.0.39.50	SERVICOS MEDICO HOSPITAL, OD		7.157.771,71C		
3.3.3.9.0.39.51	SERVICOS DE ANALISE E PESQUI		7.232,83C		
3.3.3.9.0.39.52	SERVICOS DE REABILITACAO PRO		6.646,28C		
3.3.3.9.0.39.53	SERVICOS DE ASSISTENCIA SOCI		2.494,26C		
3.3.3.9.0.39.56	SERVICOS DE PERICIAS MEDICAS		40.124,65C		
3.3.3.9.0.39.57	SERVICOS DE PROCESSAMENTO DE		1.975.447,83C		
3.3.3.9.0.39.58	SERVICOS DE TELECOMUNICACOES		2.306.138,29C		
3.3.3.9.0.39.59	SERVICOS DE AUDIO, VIDEO E F		1.200,00C		
3.3.3.9.0.39.61	SERVICOS DE SOCORRO E SALVAM		406.848,99C		
3.3.3.9.0.39.62	SERVICOS DE PRODUCAO INDUSTR		10.778,18C		
3.3.3.9.0.39.63	SERVICOS GRAFICOS		113.153,39C		
3.3.3.9.0.39.65	SERVICO DE APOIO AO ENSINO		5.000,00C		
3.3.3.9.0.39.66	SERVICOS JUDICIARIOS		2.263,71C		
3.3.3.9.0.39.67	SERVICOS FUNERARIOS		46.750,00C		
3.3.3.9.0.39.68	SERV.DE CONSERV.E REBENEF.DE		900,00C		
3.3.3.9.0.39.69	SEGUROS EM GERAL		136.596,71C		
3.3.3.9.0.39.70	CONFECCAO DE UNIFORMES, BAND		5.121,00C		
3.3.3.9.0.39.71	CONFECCAO DE MATERIAL DE ACO		7.690,00C		
3.3.3.9.0.39.72	VALE-TRANSPORTE		4.524.655,09C		
3.3.3.9.0.39.73	TRANSPORTE DE SERVIDORES		14.477,00C		
3.3.3.9.0.39.74	FRETES E TRANSPORTES DE ENCO		44.165,91C		
3.3.3.9.0.39.78	LIMPEZA E CONSERVACAO		100.955,47C		
3.3.3.9.0.39.79	SERVICO DE APOIO ADM. TECNIC		358.346,18C		
3.3.3.9.0.39.80	HOSPEDAGENS		104.418,47C		
3.3.3.9.0.39.81	SERVICOS BANCARIOS		1.541,00C		
3.3.3.9.0.39.82	SERVICOS DE CONTROLE AMBIENT		1.760,00C		
3.3.3.9.0.39.83	SERVICOS DE COPIAS E REPRODU		279.263,90C		
3.3.3.9.0.39.84	OUTROS PODERES NAO INTEGRADO		9.771.348,23C		
3.3.3.9.0.39.88	SERVICOS MEDICOS HOSPITALARE		135.138.415,20C		
3.3.3.9.0.39.90	SERVICOS DE PUBLICIDADE LEGA		9.276,66C		
3.3.3.9.0.39.92	SERVICOS DE PUBLICIDADE INST		472.335,71C		
3.3.3.9.0.39.93	SERVICOS DE PUBLICIDADE DE U		3.811.116,26C		
3.3.3.9.0.39.94	AQUISICAO DE SOFTWARES DE AP		4.601,16C		
3.3.3.9.0.39.95	MANUT.E CONSERV. EQUIP.DE PR		26.430,65C		
3.3.3.9.0.39.96	SERV.TERC. P. JURIDICA - SUP		92.723,56C		
3.3.3.9.0.39.97	DESPESAS DE TELEPROCESSAMENT		9.087,12C		

CONTA	TITULO	SALDO INICIAL	MOVIMENTO DO EXERCICIO		SALDO ATUAL
			NO MES	ATE O MES	
3.3.3.9.0.39.98	RESTOS A PAGAR		29.067.373,16C		
3.3.3.9.0.46.00	AUXILIO - ALIMENTACAO		12.492.304,98C		
3.3.3.9.0.46.01	AUXILIO-ALIMENTACAO		12.492.304,98C		
3.3.3.9.0.47.00	OBRIGACOES TRIBUTARIAS E CON		3.246.679,68C		
3.3.3.9.0.47.02	IMPOSTO S/PROP.PREDIAL E TER		43.679,81C		
3.3.3.9.0.47.03	IMPOSTO DE RENDA		250,00C		
3.3.3.9.0.47.05	IMPOSTO S/PROP.DE VEICULOS A		238,53C		
3.3.3.9.0.47.10	TAXAS		7.636,39C		
3.3.3.9.0.47.15	MULTAS		1.359,92C		
3.3.3.9.0.47.18	CONTRIB.PREVIDENCIARIAS SERV		462.404,40C		
3.3.3.9.0.47.20	OBRIGACOES PATRONAIS S/SERV.		2.688.141,72C		
3.3.3.9.0.47.81	OUTROS PODERES NAO INTEGRADO		22.779,85C		
3.3.3.9.0.47.98	RESTOS A PAGAR		20.189,06C		
3.3.3.9.0.92.00	DESPESAS DE EXERCICIOS ANTER		6.816.499,52C		
3.3.3.9.0.92.04	CONTRATAcao POR TEMPO DETERM		6.980,64C		
3.3.3.9.0.92.05	OUTROS BENEFICIOS PREVIDENCI		1.172,45C		
3.3.3.9.0.92.08	OUTROS BENEFICIOS ASSISTENCI		1.913,18C		
3.3.3.9.0.92.14	DIARIAS PESSOAL CIVIL		5.568,00C		
3.3.3.9.0.92.30	MATERIAL DE CONSUMO		116.495,83C		
3.3.3.9.0.92.32	MATERIAL DE DISTRIBUICAO GRA		708.086,98C		
3.3.3.9.0.92.33	PASSAGENS DE DESPESAS COM LO		1.887,55C		
3.3.3.9.0.92.36	SERVICOS DE TERCEIROS PESSOA		13.309,33C		
3.3.3.9.0.92.37	LOCACAO DE MAO DE OBRA		108.935,97C		
3.3.3.9.0.92.38	ARRENDAMENTO MERCANTIL		2.300,00C		
3.3.3.9.0.92.39	SERVICOS DE PESSOA JURIDICA		3.034.570,93C		
3.3.3.9.0.92.47	OBRIGACOES TRIBUTARIAS E CON		2.042.258,12C		
3.3.3.9.0.92.48	OUTROS AUXILIOS FINANCEIROS		2.470,00C		
3.3.3.9.0.92.50	MULTAS E JUROS		372.765,81C		
3.3.3.9.0.92.81	OUTROS PODERES NAO INTEGRADO		292.739,25C		
3.3.3.9.0.92.89	SERVICOS DE PUBLICIDADE DE U		1.632,80C		
3.3.3.9.0.92.93	INDENIZACAO E RESTITUICAO		607,54C		
3.3.3.9.0.92.98	RESTOS A PAGAR		102.805,14C		
3.3.3.9.0.93.00	INDENIZACOES E RESTITUICOES		17.443.448,65C		
3.3.3.9.0.93.01	INDENIZACOES		11.649.916,99C		
3.3.3.9.0.93.02	RESTITUICOES		1.737.332,87C		
3.3.3.9.0.93.03	AJUDA DE CUSTO - PESSOAL CIV		662,00C		
3.3.3.9.0.93.05	INDENIZACAO DE TRANSPORTE -		646.632,45C		
3.3.3.9.0.93.08	RESSARCIMENTO ASSISTENCIA ME		3.224.079,28C		
3.3.3.9.0.93.81	OUTROS PODERES NAO INTEGRADO		46.868,61C		
3.3.3.9.0.93.98	RESTOS A PAGAR		137.956,45C		
3.4.0.0.0.00.00	DESPESAS DE CAPITAL		63.431.945,44C		
3.4.4.0.0.00.00	INVESTIMENTOS		56.108.649,99C		
3.4.4.4.0.00.00	TRANSFERENCIA A MUNICIPIOS		26.047.344,31C		
3.4.4.4.0.42.00	AUXILIOS		26.047.344,31C		
3.4.4.4.0.42.13	MUNICIPIOS DO ESTADO DO ESPI		19.664.766,56C		
3.4.4.4.0.42.98	RESTOS A PAGAR		6.382.577,75C		
3.4.4.5.0.00.00	TRANSF. A INST. PRIVADAS SEM		6.126.131,13C		
3.4.4.5.0.42.00	AUXILIOS		6.126.131,13C		
3.4.4.5.0.42.01	AUXILIOS		5.503.334,13C		
3.4.4.5.0.42.98	RESTOS A PAGAR		622.797,00C		
3.4.4.9.0.00.00	APLICACOES DIRETAS		23.935.174,55C		
3.4.4.9.0.20.00	AUXILIO FINANCEIRO A PESQUIS		24.400,00C		
3.4.4.9.0.20.01	AUXILIO/BOLSA A PESQUISADORE		24.400,00C		
3.4.4.9.0.51.00	OBRAS E INSTALACOES		5.374.913,08C		
3.4.4.9.0.51.01	ESTUDOS E PROJETOS		62.041,40C		
3.4.4.9.0.51.02	EDIFICACOES		3.677.806,46C		
3.4.4.9.0.51.06	OBRAS DE BENFEITORIA OU MELH		224.897,39C		
3.4.4.9.0.51.81	OUTROS PODERES NAO INTEGRADO		46.391,48C		
3.4.4.9.0.51.98	RESTOS A PAGAR		1.363.776,35C		
3.4.4.9.0.52.00	EQUIPAMENTOS E MATERIAL PERM		18.143.396,23C		
3.4.4.9.0.52.04	APARELHOS DE MEDICAO E ORIEN		44.215,46C		
3.4.4.9.0.52.06	APARELHOS E EQUIPAMENTOS DE		118.051,03C		

CONTA	TITULO	SALDO INICIAL	MOVIMENTO DO EXERCICIO		SALDO ATUAL
			NO MES	ATE O MES	
3.4.4.9.0.52.08	APAR.EQUIP.UTENS.MED.ODONT.L		6.131.043,77C		
3.4.4.9.0.52.12	APARELHOS E UTENSILIOS DOMES		230.624,14C		
3.4.4.9.0.52.18	COLECOES E MATERIAIS BIBLIOG		23.386,77C		
3.4.4.9.0.52.19	DISCOTECAS E FILMOTECAS		14.300,00C		
3.4.4.9.0.52.20	EMBARCACOES		129.426,00C		
3.4.4.9.0.52.22	EQUIPAMENTOS DE MANOBRA E PA		875,00C		
3.4.4.9.0.52.24	EQUIPAMENTOS DE PROTECAO,SEG		78.207,88C		
3.4.4.9.0.52.28	MAQUINAS E EQUIPAM. DE NATUR		34.447,64C		
3.4.4.9.0.52.30	MAQUINAS E EQUIPAMENTOS ENER		243.047,98C		
3.4.4.9.0.52.32	MAQUINAS E EQUIPAMENTOS GRAF		21.337,20C		
3.4.4.9.0.52.33	EQUIPAMENTOS PARA AUDIO, VID		295.278,62C		
3.4.4.9.0.52.34	MAQUINAS,UTENSILIOS E EQUIPA		613.676,65C		
3.4.4.9.0.52.35	EQUIPAMENTOS DE PROCESSAMENT		564.146,75C		
3.4.4.9.0.52.36	MAQUINAS, INSTALACOES E UTEN		110.079,82C		
3.4.4.9.0.52.38	MAQUINAS, FERRAMENTAS E UTEN		43.948,44C		
3.4.4.9.0.52.39	EQUIPAMENTOS E UTENS.HIDRAUL		65.785,00C		
3.4.4.9.0.52.40	MAQUINAS E EQUIP.AGRICOLAS E		21.304,00C		
3.4.4.9.0.52.42	MOBILIARIO EM GERAL		468.353,14C		
3.4.4.9.0.52.44	OBRAS DE ARTE E PECAS PARA E		7.530,00C		
3.4.4.9.0.52.48	VEICULOS DIVERSOS		423.159,00C		
3.4.4.9.0.52.51	PECAS NAO INCORPORAVEIS A IM		4.648,67C		
3.4.4.9.0.52.52	VEICULOS DE TRACAO MECANICA		588.100,00C		
3.4.4.9.0.52.57	ACESSORIOS PARA VEICULOS		6.396,20C		
3.4.4.9.0.52.81	OUTROS PODERES NAO INTEGRADO		1.162.890,49C		
3.4.4.9.0.52.83	EQUIP.E SIST.PROTECAO E VIGI		4.400,00C		
3.4.4.9.0.52.87	MATERIAL DE CONSUMO DE USO D		61.182,42C		
3.4.4.9.0.52.98	RESTOS A PAGAR		6.633.554,16C		
3.4.4.9.0.92.00	DESPESAS DE EXERCICIOS ANTER		337.361,75C		
3.4.4.9.0.92.02	EQUIPAMENTOS E MATERIAL PERM		336.000,00C		
3.4.4.9.0.92.97	MULTAS, JUROS E CORRECAO MON		1.361,75C		
3.4.4.9.0.93.00	INDENIZACOES E RESTITUICOES		55.103,49C		
3.4.4.9.0.93.01	INDENIZACOES		55.103,49C		
3.4.5.0.0.00.00	INVERSOES FINANCEIRAS		7.323.295,45C		
3.4.5.9.0.00.00	APLICACOES DIRETAS		7.323.295,45C		
3.4.5.9.0.61.00	AQUISICAO DE IMOVEIS		7.273.295,45C		
3.4.5.9.0.61.01	EDIFICIOS		6.883.367,45C		
3.4.5.9.0.61.92	INSTALACOES		389.928,00C		
3.4.5.9.0.66.00	CONCESSAO DE EMPRESTIMOS E F		50.000,00C		
3.4.5.9.0.66.03	FINANCIAMENTOS-ESTUDANTES DE		50.000,00C		
4.0.0.0.0.00.00	RECEITA	1181.618.833,41D			
4.1.0.0.0.00.00	RECEITAS CORRENTES	1181.618.833,41D			
4.1.1.0.0.00.00	RECEITA TRIBUTARIA	28.338.981,67D			
4.1.1.2.0.00.00	TAXAS	28.338.981,67D			
4.1.1.2.1.00.00	TAXAS P/ EXERC. PODER POLICI	6.226.937,30D			
4.1.1.2.1.99.00	OUTRAS TAXAS PELO EXERC. DO	6.226.937,30D			
4.1.1.2.1.99.03	TAXA P/EXERC.PODER DE POL-CO	3.164.732,28D			
4.1.1.2.1.99.04	TAXA P/EXERCICIO DE PODER DE	428.412,32D			
4.1.1.2.1.99.05	TAXA P/EXERCICIO DE PODER DE	2.633.792,70D			
4.1.1.2.2.00.00	TAXAS PELA PRESTACAO DE SERV	22.112.044,37D			
4.1.1.2.2.02.00	EMOLUMENTOS E CUSTAS JUD.EXT	21.566.904,58D			
4.1.1.2.2.99.00	OUTRAS TAXAS PELA PRESTACAO	545.139,79D			
4.1.1.2.2.99.06	TAXA APLICADA PELA VIGILANCI	545.139,79D			
4.1.2.0.0.00.00	RECEITA DE CONTRIBUICOES	865.252.468,45D			
4.1.2.1.0.00.00	CONTRIBUICOES SOCIAIS	858.705.352,23D			
4.1.2.1.0.29.00	CONTRIBUICOES PREVIDENCIARIA	858.580.423,50D			
4.1.2.1.0.29.01	CONTRIBUICAO PATRONAL - ATIV	628.965.018,70D			
4.1.2.1.0.29.02	CONTRIBUICAO PATRONAL - ATIV	27.446.526,53D			
4.1.2.1.0.29.03	CONTRIBUICAO PATRONAL - INAT	57.659.948,96D			
4.1.2.1.0.29.04	CONTRIBUICAO PATRONAL - INAT	9.166.743,56D			
4.1.2.1.0.29.05	CONTRIBUICAO PATRONAL - PENS	15.213.301,14D			
4.1.2.1.0.29.06	CONTRIBUICAO PATRONAL - PENS	1.595.660,84D			
4.1.2.1.0.29.07	CONTRIBUICAO DE SERVIDOR ATI	73.741.619,36D			

CONTA	TITULO	SALDO INICIAL	MOVIMENTO DO EXERCICIO		SALDO ATUAL
			NO MES	ATE O MES	
4.1.2.1.0.29.08	CONTRIBUICAO DE SERVIDOR ATI		17.048.261,07D		
4.1.2.1.0.29.09	CONTRIBUICAO DE SERVIDOR INA		15.190.936,75D		
4.1.2.1.0.29.10	CONTRIBUICAO DE SERVIDOR INA		4.323.373,86D		
4.1.2.1.0.29.11	CONTRIBUICAO DE SERVIDOR PEN		7.431.261,63D		
4.1.2.1.0.29.12	CONTRIBUICAO DE SERVIDOR PEN		797.771,10D		
4.1.2.1.0.99.00	OUTRAS CONTRIBUICOES SOCIAIS		124.928,73D		
4.1.2.1.0.99.99	OUTRAS CONTRIBUICOES SOCIAIS		124.928,73D		
4.1.2.2.0.00.00	CONTRIBUICOES ECONOMICAS		6.547.116,22D		
4.1.2.2.0.22.00	COMPENSACOES FINANCEIRAS		6.547.116,22D		
4.1.2.2.0.22.03	REPASSE DO INSS PARA O IPAJM		6.547.116,22D		
4.1.3.0.0.00.00	RECEITA PATRIMONIAL		21.520.409,11D		
4.1.3.1.0.00.00	RECEITAS IMOBILIARIAS		164.555,76D		
4.1.3.1.1.00.00	ALUGUEIS		164.555,76D		
4.1.3.1.1.01.00	ALUGUEIS		164.555,76D		
4.1.3.2.0.00.00	RECEITAS DE VALORES MOBILIAR		21.355.853,35D		
4.1.3.2.5.00.00	REMUNERACAO DE DEPOSITOS BAN		21.355.853,35D		
4.1.3.2.5.01.00	REMUNERACAO DEPOSITOS DE REC		455.337,06D		
4.1.3.2.5.01.06	RECEITA REMUN.DEPOS.BANC.REC		5.620,66D		
4.1.3.2.5.01.11	REC.REM.DEP.BANCARIOS RECUR.		128.756,40D		
4.1.3.2.5.01.99	RECEITA REMUN.OUTROS DEP.BAN		320.960,00D		
4.1.3.2.5.02.00	REMUNERACAO DEPOSITOS DE REC		20.900.516,29D		
4.1.3.2.5.02.02	REMUNERACAO DE APLICACOES EX		8.582.543,54D		
4.1.3.2.5.02.03	APLICACOES FINANCEIRAS - CON		1.714.399,45D		
4.1.3.2.5.02.04	REC.REMUN.COM APLICACAO FINA		10.603.573,30D		
4.1.6.0.0.00.00	RECEITA DE SERVICOS		252.206.461,61D		
4.1.6.0.0.05.00	SERVICOS DE SAUDE		250.033.044,72D		
4.1.6.0.0.05.01	SERVICOS HOSPITALARES		250.033.044,72D		
4.1.6.0.0.13.00	SERVICOS ADMINISTRATIVOS		2.047.101,85D		
4.1.6.0.0.13.01	SERVIÇOS DE INSCRIÇÃO EM CON		242.236,91D		
4.1.6.0.0.13.99	OUTROS SERVICOS ADMINISTRATI		1.804.864,94D		
4.1.6.0.0.99.00	OUTROS SERVICOS		126.315,04D		
4.1.6.0.0.99.99	OUTROS SERVICOS		126.315,04D		
4.1.7.0.0.00.00	TRANSFERENCIAS CORRENTES		11.540.963,04D		
4.1.7.2.0.00.00	TRANSFERENCIAS INTERGOVERNAM		10.301.256,11D		
4.1.7.2.1.00.00	TRANSFERENCIA DA UNIAO.		10.301.256,11D		
4.1.7.2.1.33.00	TRANSF.DE RECURSOS SISTEMA U		10.301.256,11D		
4.1.7.6.0.00.00	TRANSFERENCIAS DE CONVENIOS		1.141.689,46D		
4.1.7.6.1.00.00	TRANSF. CONVENIOS DA UNIAO E		1.141.689,46D		
4.1.7.6.1.03.00	TRANSF.CONVENIO UNIAO DEST.P		211.330,33D		
4.1.7.6.1.07.00	TRANSFERENCIA CONVENIO UNIAO		930.359,13D		
4.1.7.6.1.07.03	TRANSF.CONVENIOS DEST.PROG.A		930.359,13D		
4.1.7.7.0.00.00	TRANSFERENCIAS PARA O COMBAT		98.017,47D		
4.1.7.7.4.00.00	PROVENIENTES DE DEPOSITOS NA		98.017,47D		
4.1.7.7.4.01.00	PROVENIENTES DE DEPOSITOS NA		98.017,47D		
4.1.9.0.0.00.00	OUTRAS RECEITAS CORRENTES		2.759.549,53D		
4.1.9.1.0.00.00	MULTAS E JUROS DE MORA		19.887,84D		
4.1.9.1.9.00.00	MULTAS DE OUTRAS ORIGENS		19.887,84D		
4.1.9.1.9.99.00	OUTRAS MULTAS		19.887,84D		
4.1.9.1.9.99.05	MULTA P/INFRACAO AO COD.DEFE		19.887,84D		
4.1.9.2.0.00.00	INDENIZACOES E RESTITUICOES		810.814,33D		
4.1.9.2.2.00.00	RESTITUICOES		810.814,33D		
4.1.9.2.2.01.00	RESTITUICOES DE CONVENIOS		265.862,73D		
4.1.9.2.2.07.00	REST.SALARIOS PAGOS A MAIOR		61.192,22D		
4.1.9.2.2.08.00	RESTITUICOES SOBRE FOLHA DE		6.532,52D		
4.1.9.2.2.09.00	RESSARC.SAL.SERVIDORES A DIS		23.318,05D		
4.1.9.2.2.10.00	RECUPERACAO DE DESPESAS		13.460,78D		
4.1.9.2.2.99.00	OUTRAS RESTITUICOES		440.448,03D		
4.1.9.2.2.99.04	RESTITUICOES DIVERSAS		440.448,03D		
4.1.9.3.0.00.00	RECEITA DA DIVIDA ATIVA		6.282,02D		
4.1.9.3.2.00.00	RECEITA DA DIVIDA ATIVA NAO		6.282,02D		
4.1.9.3.2.99.00	REC.DIV.ATIVA NAO TRIBUTARIA		6.282,02D		
4.1.9.3.2.99.99	RECEITA DA DIVIDA ATIVA - OU		6.282,02D		

CONTA	TITULO	SALDO INICIAL	MOVIMENTO DO EXERCICIO		SALDO ATUAL
			NO MES	ATE O MES	
4.1.9.9.0.00.00	RECEITAS DIVERSAS		1.922.565,34D		
4.1.9.9.0.02.00	RECEITA DE ONUS DE SUCUMBENC		11.311,29D		
4.1.9.9.0.02.01	HONORARIOS DE ADVOGADOS		11.311,29D		
4.1.9.9.0.99.00	OUTRAS RECEITAS		1.911.254,05D		
4.1.9.9.0.99.99	OUTRAS RECEITAS		1.911.254,05D		
5.0.0.0.0.00.00	RESULTADO DIMINUTIVO DO EXER		279.900.644,00C		
5.1.0.0.0.00.00	RESULTADO ORCAMENTARIO		59.374.875,30C		
5.1.2.0.0.00.00	INTERFERENCIAS PASSIVAS		59.146.368,11C		
5.1.2.1.0.00.00	TRANSFERENCIAS FINANCEIRAS C		59.146.368,11C		
5.1.2.1.3.00.00	REPASSE CONCEDIDO DO EXERCIC		12.196.750,32C		
5.1.2.1.3.10.00	= REPASSE CONCEDIDO A SAUDE		12.196.750,32C		
5.1.2.1.4.00.00	SUB-REPASSE CONCEDIDO DO EXE		46.949.617,79C		
5.1.2.1.4.01.00	= SUB-REPASSE CONCEDIDO A AU		401.836,76C		
5.1.2.1.4.99.00	= SUB-REPASSE CONCEDIDO A OU		46.547.781,03C		
5.1.3.0.0.00.00	MUTACOES PASSIVAS		228.507,19C		
5.1.3.1.0.00.00	DESINCORPORACOES DE ATIVOS		228.507,19C		
5.1.3.1.2.00.00	LIQUIDACAO DE CREDITOS		228.507,19C		
5.1.3.1.2.04.00	RECEBIMENTOS DE ADIANTAMENTO		228.507,19C		
5.2.0.0.0.00.00	RESULTADO EXTRA-ORCAMENTARIO		220.525.768,70C		
5.2.2.0.0.00.00	INTERFERENCIAS PASSIVAS		8.214.605,93C		
5.2.2.3.0.00.00	MOVIMENTO DE FUNDOS A CREDIT		8.214.605,93C		
5.2.2.3.2.00.00	CORRESPONDENCIA DE CREDITOS		8.166.656,47C		
5.2.2.3.3.00.00	MOVIMENTO DE FUNDOS PROPRIOS		47.949,46C		
5.2.2.3.3.02.00	INCRP/DESINCORPORACAO DE SA		47.949,46C		
5.2.3.0.0.00.00	DECRESCIMOS PATRIMONIAIS		212.311.162,77C		
5.2.3.1.0.00.00	DESINCORPORACOES DE ATIVOS		76.479.495,86C		
5.2.3.1.1.00.00	BAIXA DE BENS IMOVEIS		6.042.257,65C		
5.2.3.1.1.01.00	BAIXA DE BENS IMOVEIS		6.000.522,97C		
5.2.3.1.1.03.00	TRANSFERENCIAS CONCEDIDAS_-		41.734,68C		
5.2.3.1.2.00.00	BAIXA DE BENS MOVEIS		67.494.375,27C		
5.2.3.1.2.01.00	BENS MOVEIS DE USO PERMANENT		2.296.471,76C		
5.2.3.1.2.01.03	PERDA		14.128,80C		
5.2.3.1.2.01.04	TRANSFERENCIA		1.261.597,97C		
5.2.3.1.2.01.06	DOACAO		954.799,17C		
5.2.3.1.2.01.16	INSERVIBILIDADE EXCETO SEPLO		8.923,00C		
5.2.3.1.2.01.99	OUTRAS BAIXAS DE BENS MOVEIS		57.022,82C		
5.2.3.1.2.02.00	BAIXA DE BENS DE ESTOQUE		65.197.903,51C		
5.2.3.1.2.02.01	CONSUMO POR REQUISICAO		49.237.888,04C		
5.2.3.1.2.02.04	DOACAO		232.807,10C		
5.2.3.1.2.02.12	= TRANSFERENCIAS		1.081.463,22C		
5.2.3.1.2.02.15	REQUISICAO MAT PERMENENTE		12.798.017,91C		
5.2.3.1.2.02.16	= TRANSFERENCIAS ENTRE UGS.M		1.178.476,00C		
5.2.3.1.2.02.19	BAIXA DE ESTOQUE - BENS PERM		669.251,24C		
5.2.3.1.6.00.00	DESINCORPORACAO DE DISPONIB		2.490.356,68C		
5.2.3.1.7.00.00	BAIXA DE DIREITOS		452.506,26C		
5.2.3.1.7.04.00	DIVERSOS RESPONSAVEIS		10.347,60C		
5.2.3.1.7.12.00	CREDITOS DIVERSOS A RECEBER		442.158,66C		
5.2.3.3.0.00.00	INCORPORACAO DE PASSIVOS		135.831.666,91C		
5.2.3.3.1.00.00	INCORPORACAO DE OBRIGACOES		135.831.666,91C		
5.2.3.3.1.05.00	RESTOS A PAGAR		101.400.970,86C		
5.2.3.3.1.11.00	PARCELAMENTO		5.153.961,18C		
5.2.3.3.1.15.00	= OPERACAO DEPEQUENO VALOR -		21.733.799,51C		
5.2.3.3.1.34.00	TRANSF. DE EXIGIVEL LONGO PR		7.542.935,36C		
6.0.0.0.0.00.00	RESULTADO AUMENTATIVO DO EXE		903.104.151,52D		
6.1.0.0.0.00.00	RESULTADO ORCAMENTARIO		715.451.111,87D		
6.1.2.0.0.00.00	INTERFERENCIAS ATIVAS		632.415.357,06D		
6.1.2.1.0.00.00	TRANSFERENCIAS FINANCEIRAS R		632.415.357,06D		
6.1.2.1.3.00.00	= REPASSE RECEBIDO DO EXERCI		502.098.841,52D		
6.1.2.1.3.10.00	= REPASSE RECEBIDO SAUDE		502.098.841,52D		
6.1.2.1.4.00.00	SUB-REPASSES RECEBIDOS DO EX		80.527.698,71D		
6.1.2.1.4.01.00	= SUB-REPASSE RECEBIDO A AUT		15.656.242,78D		
6.1.2.1.4.99.00	= SUB-REPASSE RECEBIDO A OUT		64.871.455,93D		

CONTA	TITULO	SALDO INICIAL	MOVIMENTO DO EXERCICIO		SALDO ATUAL
			NO MES	ATE O MES	
6.1.2.1.7.00.00	REPASSES PREVIDENCIARIOS REC		49.788.816,83D		
6.1.2.1.7.04.00	REPASSE PREVIDENCIARIO RECEB		49.788.816,83D		
6.1.2.1.7.04.01	REPASSE PREVIDENCIARIO RECEB		45.059.484,52D		
6.1.2.1.7.04.02	TAXA DE ADMINISTRACAO DO RPP		4.729.332,31D		
6.1.3.0.0.00.00	MUTACOES ATIVAS		83.035.754,81D		
6.1.3.1.0.00.00	INCORPORACOES DE ATIVOS		78.250.194,53D		
6.1.3.1.1.00.00	AQUISICOES DE BENS		78.021.687,34D		
6.1.3.1.1.01.00	BENS IMOVEIS		11.238.040,70D		
6.1.3.1.1.02.00	BENS MOVEIS		66.783.646,64D		
6.1.3.1.1.02.01	BENS MOVEIS DE USO PERMANENT		11.845.842,07D		
6.1.3.1.1.02.02	BENS DE ESTOQUE		54.937.804,57D		
6.1.3.1.2.00.00	INCORPORACAO DE CREDITOS		228.507,19D		
6.1.3.1.2.04.00	ADIANTAMENTOS CONCEDIDOS		228.507,19D		
6.1.3.3.0.00.00	DESINCORPORACAO DE PASSIVOS		4.785.560,28D		
6.1.3.3.9.00.00	OUTRAS DESINCORPORACOES DE P		4.785.560,28D		
6.2.0.0.0.00.00	RESULTADO EXTRA-ORCAMENTARIO		187.653.039,65D		
6.2.2.0.0.00.00	INTERFERENCIAS ATIVAS		2.245.147,58D		
6.2.2.2.0.00.00	TRANSFERENCIAS FINANCEIRAS R		1.601.356,21D		
6.2.2.2.4.00.00	SUB-REPASSE RECEBIDO		1.601.356,21D		
6.2.2.2.4.01.00	= SUB-REPASSE A AUTARQUIAS D		1.601.356,21D		
6.2.2.3.0.00.00	MOVIMENTO DE FUNDOS A DEBITO		643.791,37D		
6.2.2.3.2.00.00	CORRESPONDENCIA DE DEBITOS I		562.866,13D		
6.2.2.3.4.00.00	TRANSFERENCIAS DE PASSIVOS C		80.925,24D		
6.2.3.0.0.00.00	ACRESCIMOS PATRIMONIAIS		185.407.892,07D		
6.2.3.1.0.00.00	INCORPORACOES DE ATIVOS		33.675.528,29D		
6.2.3.1.1.00.00	INCORPORACAO DE BENS IMOVEIS		1.092.147,01D		
6.2.3.1.1.01.00	BENS IMOVEIS		1.092.147,01D		
6.2.3.1.2.00.00	INCORPORACAO DE BENS MOVEIS		22.811.535,10D		
6.2.3.1.2.01.00	BENS MOVEIS DE USO PERMANENT		13.222.372,10D		
6.2.3.1.2.01.01	BENS MOVEIS DE USO PERMANENT		12.853.456,13D		
6.2.3.1.2.01.02	DOACAO DE BENS MOVEIS		368.915,97D		
6.2.3.1.2.02.00	BENS DE ESTOQUE		9.589.163,00D		
6.2.3.1.2.02.01	AQUISICAO MATERIAL DE CONSUM		1.083.203,07D		
6.2.3.1.2.02.02	RETORNO DE MAT. REQUISITADO		2.802.402,35D		
6.2.3.1.2.02.04	DOACAO DE MAT. DE CONSUMO/DI		3.203.587,84D		
6.2.3.1.2.02.09	INCORPORACAO - MATERIAL DE C		104.049,95D		
6.2.3.1.2.02.12	= TRANSFERENCIAS		6.002,50D		
6.2.3.1.2.02.13	DOACAO DE MAT. PERMANENTE		333.638,86D		
6.2.3.1.2.02.14	AQUISICAO MAT. PERMANENTE -		1.730.557,78D		
6.2.3.1.2.02.19	INCORPORACAO - BENS PERMANEN		175.000,00D		
6.2.3.1.2.02.99	OUTRAS INCORPORACOES DE BENS		150.720,65D		
6.2.3.1.7.00.00	INCORPORACAO DE DIREITOS		9.771.846,18D		
6.2.3.1.7.03.00	DEVEDORES - ENTIDADES E AGEN		3.933.481,42D		
6.2.3.1.7.03.01	ENTIDADES DEVEDORAS		3.933.481,42D		
6.2.3.1.7.04.00	DIVERSOS RESPONSAVEIS - INSC		63.665,51D		
6.2.3.1.7.12.00	CREDITOS DIVERSOS A RECEBER		5.774.699,25D		
6.2.3.3.0.00.00	DESINCORPORACAO DE PASSIVOS		151.732.363,78D		
6.2.3.3.1.00.00	DESINCORPORACAO DE OBRIGACOE		151.732.363,78D		
6.2.3.3.1.03.00	CONSIGNACOES		1.833,72D		
6.2.3.3.1.04.00	OBRIGACOES DE EXERCICIOS ANT		101.400.970,86D		
6.2.3.3.1.05.00	ANULACAO DE RAP IDENT. POR N		27.512.628,13D		
6.2.3.3.1.15.00	= OPERACAO DE PEQUENO VALOR		15.273.995,71D		
6.2.3.3.1.34.00	TRANSF.DE EXEIG. LONGO PRAZO		7.542.935,36D		

RESUMO :
 ATIVO = 22.977.993.730,95D
 PASSIVO = 22.977.993.730,95C