

Paulo Cesar Hartung Gomes GOVERNADOR

Cristiane Mendonça SECRETÁRIA DA FAZENDA

Dineia Silva Barroso SUBSECRETÁRIA DO TESOIRO ESTADUAL

Simony Pedrini Nunes Rátis GERENTE DE CONTABILIDADE



ASSESSORIA DE COMUNICAÇÃO

Vera Caser - Assessora

Karina Soares - Jornalista

EDIÇÃO

Ampla Comunicação

REDAÇÃO

Aldeia Comunicação

REVISÃO

Rita Diascanio

EDITORIAÇÃO

Comunicação Impressa

PROJETO GRÁFICO

Cristina Xavier

FOTO DA CAPA

Praia da Costa - Vila Velha

Humberto Capai

IMPRESSÃO

GSA Gráfica e Editora

TIRAGEM

200 exemplares

Gerência de Contabilidade

SUBGERÊNCIA DE ORIENTAÇÃO CONTÁBIL

Fabiana Del Caro
Fábio Tadeu Dias
Ademir Nascimento Flores
Aline Pereira Sérgio
Bruno Zabam da Silva
Cassiana Adriano dos Santos
Irlei da Silva Simões
Marcia Galantini da Paixão
Sueli Maria Rossi de Batista

SUBGERÊNCIA DE ANÁLISE CONTÁBIL

Susana Gonçalves de Souza José Guerra
Alcione Braun
Adriana Alves Netto
Alexandro Polette Bergami
Bruno Rios Laurindo
Evandro de Andrade Siqueira
Grazziani Zambon Costa
João Vicente Soares Freitas
Penha Lopes Rangel Nascimento
Rafael Hadadd Delboni

SISTEMAS/APOIO:

Andressa Sarmento Sechim
Carlos Roberto Borges
Edimar de Souza Dias
Gecimar Grativol (*in memoriam*)
José Celso Pereira
Luana Calenzani Albino



Índice

SÍNTESE

1 - Introdução	7
2 - Notas Explicativas	9
3 - Do Orçamento	11
4 - Execução Orçamentária	15
5 - Comprometimento das Despesas com Pessoal e Encargos Sociais x Receita Corrente Líquida	33
6 - Execução de Despesa com Manutenção e Desenvolvimento do Ensino	39
7 - Execução de Despesa em Ações e Serviços Públicos de Saúde	44
8 - Dos Limites da Dívida Pública	47
9 - Balanços Gerais	49
10 - Dívida Fundada	59
11 - Dívida Flutuante	61
12 - Considerações Finais	63

ANEXOS DA LEI Nº 4.320/64

1 - Demonstrativo da Receita e da Despesa Segundo as Categorias Econômicas	71
2 - Receita Segundo as Categorias Econômicas	79

89	2a - Demonstrativo da Despesa da Unidade Orçamentária Discriminada por Elemento
143	3 - Especificação da Receita
167	4 - Especificação da Despesa
189	5 - Classificação Funcional-Programática: Código e Estrutura
203	6 - Demonstrativo da Despesa por Unidade Orçamentária, Função, Subfunção e Programa
221	7 - Demonstrativo da Despesa por Função, Subfunção, Programa e Ação
231	8 - Demonstrativo da Despesa por Função, Subfunção e Programa (Recurso Ordinário e Vinculado)
241	9 - Demonstrativo da Despesa por Órgãos e Funções
259	10 - Comparativo da Receita Orçada com a Arrecadada
269	11 - Comparativo da Despesa Autorizada com a Realizada em Nível de Grupo de Despesa
281	12 - Balanço Orçamentário
285	13 - Balanço Financeiro
299	14 - Balanço Patrimonial
309	15 - Demonstrativo das Variações Patrimoniais
317	16 - Demonstrativo da Dívida Fundada Interna
321	16a - Demonstrativo da Dívida Fundada Externa
325	17 - Demonstrativo da Dívida Flutuante

BALANCETE GERAL DO ESTADO

Apresentação

A função primordial da Secretaria de Estado da Fazenda (Sefaz) é arrecadar recursos para viabilizar a construção de uma realidade no Espírito Santo em que todas as pessoas tenham boas oportunidades para melhorar sua vida. Por essa razão, todas as ações realizadas pelo órgão são embasadas na austeridade fiscal. Já estamos colhendo os frutos dessa atitude responsável, sob a forma de um ambiente político e institucional altamente favorável ao crescimento humano e econômico.

O desenvolvimento registrado no Estado, o aumento da eficiência na fiscalização e a transparência na gestão tributária propiciam a evolução das receitas públicas. É fundamental destacar que o incremento da arrecadação vem sendo alcançado pelo atual Governo sem aumento de impostos e de outros tributos.

Mesmo sem pagar mais do que os cidadãos de outros Estados, os capixabas percebem, no seu dia-a-dia, os resultados produzidos por esse volume crescente de recursos, que se traduzem em obras e em investimentos nos mais diversos setores. Em relação à educação e à saúde, as verbas aplicadas vêm sendo superiores aos percentuais mínimos estipulados pela legislação.

Por meio da seriedade no uso dos recursos públicos e buscando o equilíbrio das contas, o Estado ampliou sua capacidade de ação, permitindo à população vivenciar uma nova realidade. Ressaltamos que a tarefa de zelar pela saúde das finanças públicas estaduais é coletiva. Apenas com o esforço de todos torna-se possível dar continuidade à implementação de projetos que dignifiquem a vida dos cidadãos capixabas.

Destacamos que a execução do orçamento de 2007 foi conduzida pelo então secretário José Teófilo Oliveira, tendo por base os compromissos do Estado de controle nos gastos e de equilíbrio nas contas públicas.

Cristiane Mendonça
Secretária da Fazenda

Introdução

O Balanço Geral do Estado constitui a Prestação de Contas que deve ser apresentada anualmente pelo Excelentíssimo Senhor Governador do Estado ao Poder Legislativo, nos termos da Constituição Estadual, da Lei Complementar nº 101, denominada Lei de Responsabilidade Fiscal, e da Resolução TCEES nº 182/02.

Integram o Balanço Geral os demonstrativos concernentes às execuções orçamentária, financeira e patrimonial da Administração Direta, das Autarquias, dos Fundos e das Empresas Estatais, elaborados conforme as disposições da Lei Federal nº 4.320, de 17 de março de 1964.

Com o objetivo de alcançar os vários segmentos da sociedade, procurou-se utilizar relatórios e demonstrativos contendo análises horizontais e verticais, percentuais e comparativas, além de recursos gráficos.

O Balanço Geral torna-se um instrumento legal imprescindível à sociedade, no momento em que lhe oferece informações que identificam a origem e a destinação dos recursos públicos e que demonstram o desempenho da gestão pública estadual.

2

NOTAS EXPLICATIVAS



Praia da Costa - Vila Velha

Foto: Renata Viventini

O presente relatório foi elaborado pela equipe da Gerência de Contabilidade da Secretaria de Estado da Fazenda, com base nos registros orçamentários e contábeis dos diversos órgãos e entidades que compõem o Sistema Integrado de Administração Financeira para Estados e Municípios (Siafem do Estado do Espírito Santo).

A partir do exercício de 2005, as empresas públicas dependentes passaram a realizar seus lançamentos contábeis no Siafem, sem prejuízo da Lei nº 6.404/76. No Estado do Espírito Santo, são consideradas dependentes as estatais que se enquadram na definição do inciso III, do art. 2º da Lei Complementar nº 101/2000 (LRF), quais sejam: Companhia de Habitação do Espírito Santo (Cohab) e Centrais de Abastecimento do Espírito Santo (Ceasa).

Na contabilização da execução orçamentária, foram utilizados os regimes de caixa para a receita e de competência para as despesas, em conformidade com o art. 35, da Lei nº 4.320/64, e o inciso II do art. 50, da Lei Complementar nº 101/2000 (LRF).

O Governo do Estado do Espírito Santo, na busca pela eficiência na gestão e pelo equilíbrio fiscal das contas públicas, vem cumprindo, na íntegra, todos os limites estabelecidos na Lei de Responsabilidade Fiscal, tais como: Pessoal, Educação, Saúde, Dívida, Operações de Crédito e Garantias.

Os anexos do Relatório Resumido da Execução Orçamentária (RREO) e da Gestão Fiscal (RGF) foram publicados e entregues aos órgãos de controle externo dentro dos prazos estabelecidos pela LRF. Dessa forma, o Governo reafirma o compromisso e a transparência na Gestão Pública Estadual.

Para subsidiar a análise do Balanço Geral do Estado do exercício de 2007, cabe destacar algumas particularidades ocorridas na execução orçamentária ou em casos específicos, conforme descrito a seguir:

I. No exercício de 2007, apesar de todas as alterações já realizadas na forma de contabilização, ainda existe duplicidade no registro das receitas e das despesas orçamentárias e extra-orçamentárias. No caso do Espírito Santo, esta duplicidade refere-se basicamente à contabilização das despesas de obrigações patronais para o Fundo de Previdência pelos diversos órgãos, que são registradas como receita no referido Fundo e, posteriormente, como despesa de pessoal de inativos e pensionistas. Os valores da receita e da despesa a serem excluídos para se eliminar tal duplicidade são:

RECEITA DE CONTRIBUIÇÕES	R\$ 831.670.041,89
DESPESA DE PESSOAL E ENC. SOCIAIS	R\$ 831.670.041,89

II. Para efetuar a análise de "Pessoal e Encargos Sociais" e "Outras Despesas Correntes", principalmente comparando vários exercícios, deverá ser observada a alteração realizada a partir do exercício de 2005. Essa mudança consiste na classificação das despesas com inativos custeadas com recursos do Funpes, pois tais gastos passaram a ser contabilizados no grupo de "Outras Despesas Correntes", deixando, portanto, de ser "Pessoal e Encargos Sociais". A seguir demonstramos o montante dessas despesas.

DESPESA COM INATIVOS E PENSIONISTAS	R\$ 943.548.046,70
INATIVOS	R\$ 736.649.710,42
PENSIONISTAS	R\$ 206.898.336,28

III. Na apuração dos totais gastos com Educação e com Saúde, são consideradas as despesas liquidadas com disponibilidade financeira, conforme determinam as Resoluções do TCEES sobre tais matérias. Portanto, os valores inscritos em Restos a Pagar não Processados, mesmo com disponibilidade financeira, não são considerados para a apuração dos limites.

IV. Na apuração da "Receita Líquida de Impostos", utilizada para averiguar os limites aplicados na Educação e na Saúde, é excluída a parcela da Receita de ICMS - Importação destinada a financiamentos do Sistema Fundap. O critério para apurar o montante desses financiamentos é de acordo com os recursos solicitados pelo Banco de Desenvolvimento do Estado do Espírito Santo (Bandes).

V. Analisando a alteração do Ativo Real Líquido (Balanço Patrimonial) ocorrida no exercício de 2007 (quadro abaixo), podemos verificar que o Patrimônio variou de 2006 para 2007 em R\$ 3,1 bilhões, divergindo do resultado apresentado na Demonstração das Variações Patrimoniais em R\$ 996,5 milhões. Essa diferença deve-se a ajustes de reservas de capital feitos pelo Instituto de Previdência e Assistência dos Servidores do Estado do Espírito Santo (IPAJM - UG 600201 - Documento: 2007NL01760) e pelo Fundo de Previdência dos Servidores do Estado do Espírito Santo (Funpes - UG 600901 - Documento: 2007NL07696), bem como adequação de Resultados de Exercícios Anteriores realizada pela empresa pública dependente Companhia de Habitação e Urbanização do Estado do Espírito Santo (Cohab - UG 350205 - Documento: 2007NS00165).

	2007 (R\$ 1,00)	2006 (R\$ 1,00)	DIFERENÇA (R\$ 1,00)
Ativo Real Líquido	5.883.900.619	3.911.699.557	1.972.201.062
Patrimônio	6.120.543.298	3.010.806.855	3.109.736.442
Reservas	6.282.554	1.000.762.374	(994.479.820)
Lucros ou Prejuízos Acumulados	(242.925.233)	(99.869.672)	(143.055.561)

VI. O valor apresentado como inscrição de Depósitos de Diversas Origens diverge da movimentação credora demonstrada no Anexo I do Balanço Financeiro pelo fato de, nesse último, estar incluída a movimentação (inscrição - baixa) do item Depósitos Exigíveis a Longo Prazo (R\$ 1.383.884 - R\$ 1.191.531 = R\$ 192.353).

3

DO ORÇAMENTO



Foto: Renato Meira/Lin

3.1

Orçamento Geral

O **Orçamento** Geral do Estado para o exercício de 2007, aprovado pela Lei nº 8.458, de 18/01/2007, publicada no Diário Oficial de 22/01/2007, apresenta uma Receita Prevista e Despesa Fixada de R\$ 10 bilhões, conforme demonstrado a seguir.

Orçamento é uma previsão que o Estado faz do total que deverá arrecadar e da forma como vai empregar os recursos obtidos.

PREVISÃO INICIAL DA RECEITA

DISCRIMINAÇÃO	VALOR (R\$ 1,00)
RECEITA TOTAL	10.020.263.650
1. RECEITA DO TESOURO	8.933.236.208
1.1. Receitas Correntes	8.033.798.335
1.2. Receitas de Capital	899.437.873
2. RECEITAS DE OUTRAS FONTES	1.648.938.349
2.1. Receitas Correntes	1.604.066.969
2.2. Receitas de Capital	44.871.380
3. DEDUÇÕES DO TESOURO	-561.910.907
3.1. Receita Corrente	-561.910.907

FIXAÇÃO INICIAL DA DESPESA

DISCRIMINAÇÃO	VALOR (R\$ 1,00)
DESPESA TOTAL	10.020.263.650
1. DESPESAS CORRENTES	7.076.170.713
1.1. Pessoal e Encargos Sociais	2.788.682.620
1.2. Juros e Encargos da Dívida	152.704.062
1.3 Outros Despesas Correntes	4.134.784.031
2. DESPESAS DE CAPITAL	2.806.488.228
2.1. Investimentos	1.477.951.594
2.2. Inversões Financeiras	1.118.223.442
2.3. Amortização da Dívida	210.313.192
3. RESERVA DE CONTINGÊNCIA	137.604.709

Essa é a parcela do recurso que retorna para a sociedade em forma de obras, de projetos e de realizações. Quando o atual Governo assumiu o seu primeiro mandato, esse valor girava em torno de 1% da fixação inicial da despesa. Em 2007, representou aproximadamente 15%.

Do total da despesa fixada na Lei do Orçamento foram destinados aos poderes estaduais os seguintes valores:

FIXAÇÃO INICIAL DA DESPESA POR PODER

DISCRIMINAÇÃO	VALOR (R\$ 1,00)	%
PODER LEGISLATIVO	173.865.000	2%
ASSEMBLÉIA LEGISLATIVA	98.765.000	1%
TRIBUNAL DE CONTAS	75.100.000	1%
PODER JUDICIÁRIO	540.922.400	5%
TRIBUNAL DE JUSTIÇA	538.060.400	5%
CORREGEDORIA GERAL DE JUSTIÇA	2.862.000	0%
MINISTÉRIO PÚBLICO	191.217.000	2%
PODER EXECUTIVO	8.976.654.541	90%
RESERVA DE CONTINGÊNCIA	137.604.709	1%
TOTAL	10.020.263.650	100%

3.2

Orçamento da Administração Direta

A Administração Direta teve sua receita inicial estimada em R\$ 8 bilhões, enquanto que sua despesa foi fixada em R\$ 6,8 bilhões, que equivalem a 80% e 68% do Orçamento Geral do Estado, respectivamente.

Ressaltamos que a diferença apresentada entre a receita prevista e a despesa fixada refere-se ao montante de receitas que será transferido para Autarquias, Fundações e Empresas Públicas Dependentes. A Lei Orçamentária estimou a receita e fixou a despesa da Administração Direta conforme dados demonstrados a seguir.

DISCRIMINAÇÃO	VALOR (R\$ 1,00)
RECEITA PREVISTA	8.266.953.265
PREVISÃO INICIAL	7.995.953.265
PREVISÃO ADICIONAL	271.000.000
DESPESA FIXADA	7.114.260.392
DOTAÇÃO INICIAL	6.774.669.476
DOTAÇÃO SUPLEMENTAR	1.339.213.727
DOTAÇÃO ESPECIAL	185.685.934
(-) CANCELAMENTO DE DOTAÇÃO	(1.185.308.745)
DIFERENÇA	1.152.692.873

O adicional na receita prevista foi possível devido ao crescimento da economia capixaba e ao aumento da eficiência na arrecadação.

Durante o exercício de 2007, foram realizadas algumas alterações no Orçamento Inicial da Administração Direta, modificando o valor das despesas de R\$ 6,8 bilhões para R\$ 7,1 bilhões, o que representa um acréscimo de, aproximadamente, 5%.

3.3

Orçamento das Autarquias

A Lei Orçamentária de 2007 estimou a receita das **Autarquias** em R\$ 300 milhões e fixou sua despesa em R\$ 882 milhões. A diferença apresentada refere-se ao montante arrecadado que será transferido pela Administração Direta, conforme citado anteriormente. O Orçamento das Autarquias representa 3% e 9%, respectivamente, da receita prevista e da despesa fixada do Orçamento Geral do Estado, ficando assim demonstrado:

DISCRIMINAÇÃO	VALOR (R\$ 1,00)
RECEITA PREVISTA	298.241.921
PREVISÃO INICIAL	300.458.921
PREVISÃO ADICIONAL	97.662.330
ANULAÇÃO DE RECEITA PREVISTA	(99.879.330)
DESPESA FIXADA	1.002.054.686
DOTAÇÃO INICIAL	881.663.950
DOTAÇÃO SUPLEMENTAR	229.353.157
DOTAÇÃO ESPECIAL	107.633.544
(-) CANCELAMENTO DE DOTAÇÃO	-216.595.965
DIFERENÇA	(703.812.765)

Autarquias são entidades administrativas autônomas, criadas por lei, com personalidade jurídica de direito público, patrimônio próprio e atribuições estatais específicas para realizar os fins que a lei lhes atribuir. Um exemplo é a Rádio e Televisão do Espírito Santo (RTV).

3.4

Orçamento dos Fundos

A receita inicial dos **Fundos** foi estimada em R\$ 1,7 bilhão e a despesa, fixada em R\$ 2,3 bilhões. Esses valores correspondem, respectivamente, a 17% da receita prevista e a 23% da despesa fixada no Orçamento Geral do Estado.

Ressaltamos que a diferença apresentada entre a Receita Prevista e a Despesa Fixada refere-se ao montante arrecadado que será transferido pela Administração Direta e Indireta. A Lei Orçamentária estimou a receita e fixou a despesa dos Fundos conforme dados demonstrados a seguir.

DISCRIMINAÇÃO	VALOR (R\$ 1,00)
RECEITA PREVISTA	1.712.164.688
PREVISÃO INICIAL	1.712.164.688
PREVISÃO ADICIONAL	1.710.000
(-) ANULAÇÃO DA PREVISÃO DE RECEITA	(1.710.000)
DESPESA FIXADA	2.322.612.834
DOTAÇÃO INICIAL	2.298.628.967
DOTAÇÃO SUPLEMENTAR	384.606.998
DOTAÇÃO ESPECIAL	7.115.213
(-) CANCELAMENTO DE DOTAÇÃO	-367.738.344
DIFERENÇA	(610.448.146)

Os **Fundos** constituem uma parcela de recurso do Tesouro Estadual vinculada por lei à realização de determinados objetivos de política econômica, social ou administrativa do Governo. Do total, a maior parte é destinada ao Fundo de Previdência dos Servidores (Funpes), ao Fundo Estadual da Saúde (FES) e aos fundos de reequipamento da Polícia Civil, da Polícia Militar e do Corpo de Bombeiros Militar.

3.5

Orçamento das Fundações

As **Fundações** tiveram sua receita inicial estimada em R\$ 7 milhões. A despesa foi fixada em R\$ 12 milhões, conforme dados demonstrados a seguir.

DISCRIMINAÇÃO	VALOR (R\$ 1,00)
RECEITA PREVISTA	6.944.176
PREVISÃO INICIAL	6.944.176
PREVISÃO ADICIONAL	0
ANULAÇÃO DE RECEITA PREVISTA	0
DESPESA FIXADA	12.610.594
DOTAÇÃO INICIAL	12.354.443
DOTAÇÃO SUPLEMENTAR	440.308
DOTAÇÃO ESPECIAL	0
(-) CANCELAMENTO DE DOTAÇÃO	-184.157
DIFERENÇA	(5.666.418)

Ressaltamos que a diferença apresentada entre a receita prevista e a despesa fixada refere-se ao montante da arrecadação que será transferido pela Administração Direta e Indireta.

Fundações - Entidades com personalidade jurídica de direito público sem fins lucrativos. Seu objetivo é desenvolver atividades que não exijam execução por órgãos ou entidades de direito público. Têm autonomia administrativa, patrimônio próprio gerido pelos respectivos órgãos de direção e funcionamento custeado com recursos do Estado e de outras fontes. No Espírito Santo, o exemplo é a Fundação de Apoio à Ciência e Tecnologia (Fapes).

3.6

Orçamento das Empresas Públicas

A receita inicial das **Empresas Públicas** foi estimada em R\$ 4,7 milhões e a despesa, fixada em R\$ 53 milhões, conforme dados apresentados abaixo.

DISCRIMINAÇÃO	VALOR (R\$ 1,00)
RECEITA PREVISTA	5.959.600
PREVISÃO INICIAL	4.742.600
PREVISÃO ADICIONAL	2.517.448
ANULAÇÃO DE RECEITA PREVISTA	(1.300.448)
DESPESA FIXADA	52.745.779
DOTAÇÃO INICIAL	52.946.814
DOTAÇÃO SUPLEMENTAR	4.617.300
DOTAÇÃO ESPECIAL	44.199.304
(-) CANCELAMENTO DE DOTAÇÃO	-49.017.639
DIFERENÇA	(46.786.179)

Destacamos que a divergência apresentada entre a receita prevista e a despesa fixada refere-se ao montante de recursos que será transferido pela Administração Direta e Indireta.

Empresas Públicas Dependentes - Organizações empresariais com personalidade jurídica de direito privado e participação majoritária do Poder Público no seu capital. Recebem do Estado recursos financeiros para pagamento de pessoal e/ou para custeio em geral ou de capital, excluídos aqueles provenientes de aumento de participação acionária. No Espírito Santo, são empresas dependentes a Cohab e a Ceasa.

4

EXECUÇÃO ORÇAMENTÁRIA




Foto: Romero Mendonça

Pôr-do-sol em Guarapari

4.1

Da Execução Orçamentária Geral do Estado

4.1.1 - DA RECEITA

A previsão da Receita Orçamentária no Orçamento Geral do Estado, com alterações, foi de R\$ 10,3 bilhões. No entanto, sua realização alcançou o montante de R\$ 9,3 bilhões, resultando em uma arrecadação a menor de R\$ 947 milhões, o que corresponde a 9,21% da receita prevista com alterações. Se compararmos com a prevista inicialmente, alcançamos uma arrecadação inferior em R\$ 677 milhões, ou seja, 6,76% da receita prevista inicialmente.

A **Execução Orçamentária** é a demonstração do total que o Estado arrecadou e do destino que foi dado aos recursos obtidos. A pequena diferença entre o previsto e o realizado representa o alto controle das contas públicas. Mesmo com autorização para executar as despesas, o controle rígido permitiu que elas fossem realizadas de forma responsável, dentro da receita disponível.

CATEGORIA ECONÔMICA	RECEITA (R\$ 1,00)		VARIÇÃO %	
	PREVISTA	REALIZADA	REALIZAÇÃO	PARTICIPAÇÃO
1. RECEITAS CORRENTES	9.908.365.304	9.682.934.114	97,72	103,64
Tributária	6.330.962.087	6.514.883.809	102,91	69,73
De Contribuições	808.733.358	986.666.156	122,00	10,56
Patrimonial	203.585.769	231.994.052	113,95	2,48
Agropecuária	1.350.000	623.744	46,20	0,01
Industrial	9.386.000	14.249.042	151,81	0,15
De Serviços	391.880.147	320.894.875	81,89	3,43
Transferências Correntes	1.563.285.348	1.479.424.680	94,64	15,83
Outras Receitas Correntes	599.182.595	134.197.755	22,40	1,44
2. RECEITAS DE CAPITAL	943.809.253	323.135.624	34,24	3,46
Operações de Crédito	373.757.945	103.394.864	27,66	1,11
Alienação de Bens	6.552.639	1.499.003	22,88	0,02
Amortizações	0	53.021	0,00	0,00
Transferências de Capital	341.049.730	45.692.153	13,40	0,49
Outras Receitas de Capital	222.448.939	172.496.583	77,54	1,85
3. DEDUÇÕES DAS RECEITAS CORRENTES	-561.910.907	-663.091.578	118,01	-7,10
TOTAL	10.290.263.650	9.342.978.160	90,79	100,00

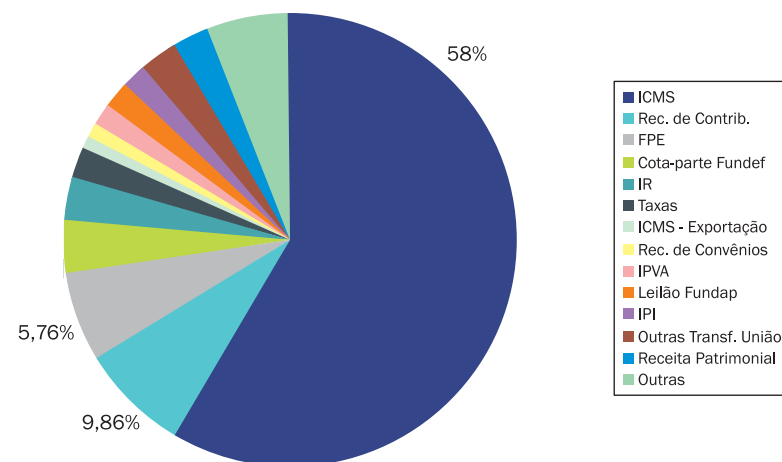
FONTE: SIAFEM/GECON/SEFAZ

As Receitas Correntes provenientes de origem tributária são receitas próprias do Estado, o que dá tranquilidade para a Administração, reduzindo a necessidade de buscar recursos externos, como empréstimos e financiamentos.

As Receitas Correntes correspondem a 96,54% da Receita Total, já excluídas as deduções. As Receitas de Capital equivalem a 3,46%, conforme demonstrado na tabela acima.

Na página seguinte, nota-se a evolução da arrecadação do ICMS de 2001 a 2007, bem como verifica-se que essa é a principal receita do Estado, tendo apresentado, no exercício de 2007, uma participação de 58% do total arrecadado.

Composição da Receita Realizada - 2007



Obs.: Valores Consolidados (Direta, Autarquias, Fundos, Fundações e Empresas Públicas Dependentes)

4.1.1.1 - DAS RECEITAS CORRENTES

Nesta categoria econômica incluem-se as Receitas Tributárias, Patrimoniais, Transferências Correntes e Outras Receitas Correntes, apresentando uma arrecadação da ordem de R\$ 9,7 bilhões, que representa 103,64% da arrecadação total.

As Receitas Correntes que mais contribuíram na composição das receitas correntes foram:

Receita Tributária	R\$ 6.514.883.809 (69,73%)
Transferências Correntes	R\$ 1.479.424.680 (15,83%)

A - DA RECEITA TRIBUTÁRIA

Composta por Impostos e por Taxas, a Receita Tributária é uma das maiores fontes de recursos. Em 2007, o montante foi R\$ 6,5 bilhões, e representou 69,73% da Receita Total. A Receita Tributária apresentou, nesse exercício, o seguinte desdobramento:

RECEITA TRIBUTÁRIA

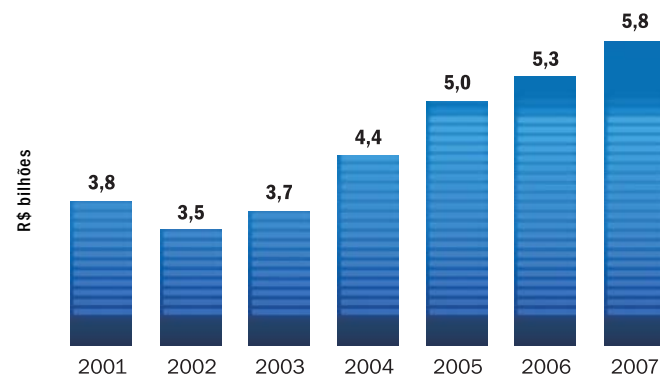
DISCRIMINAÇÃO	VALOR (R\$ 1,00)	PARTICIPAÇÃO%
IMPOSTOS	6.283.437.058	96,45
ICMS	5.803.855.148	89,09
IRRF	258.439.797	3,97
IPVA	207.146.367	3,18
ITCD	13.995.746	0,21
TAXAS	231.446.752	3,55
TOTAL	6.514.883.809	100,00

O Imposto sobre Circulação de Mercadorias e Serviços (ICMS) é o responsável pela maior parte de Receita Tributária do Estado. Os maiores geradores do tributo são os setores de importação, indústria, comércio, energia elétrica e comunicação.

A.1 - IMPOSTOS

Do total das receitas de impostos, a mais representativa é a do ICMS, que correspondeu, em 2007, a 89,09% da Receita Tributária. Nos últimos sete exercícios, a arrecadação do ICMS apresentou a seguinte evolução (valores corrigidos pelo IPCA):

EVOLUÇÃO DA ARRECADAÇÃO DO ICMS



B - TRANSFERÊNCIAS CORRENTES

As Transferências Correntes, com previsão atualizada de R\$ 1,5 bilhão, importaram em R\$ 1,4 bilhão, o que representou 15,83% da Receita Total arrecadada. Seu desdobramento foi o demonstrado abaixo.

TRANSFERÊNCIAS CORRENTES

DISCRIMINAÇÃO	VALOR (R\$ 1,00)	PARTICIPAÇÃO%
Transferências da União	1.069.211.298	72,27
FPE	576.124.619	38,94
IPI	144.965.024	9,80
ICMS - EXPORTAÇÃO	62.351.055	4,21
CIDE	39.972.549	2,70
Outras Transferências da União	245.798.050	16,61
Transferências dos Municípios	259.920	0,02
Transferências Multigovernamentais	371.459.755	25,11
Transferências de Instituições Privadas	23.924	0,00
Transferências de Convênios	38.469.783	2,60
TOTAL	1.479.424.680	74,87

As Transferências Multigovernamentais, que representam mais de 25% das Transferências Correntes, são referentes, em sua maior parte, à cota-parte do Espírito Santo no Fundo de Manutenção e Desenvolvimento da Educação Básica e de Valorização dos Profissionais da Educação (Fundeb).

4.1.1.2 - DAS RECEITAS DE CAPITAL

As Receitas de Capital foram de R\$ 323 milhões, que correspondem a 3,46% da Receita Total. Desse montante, as principais fontes foram:

Operações de Crédito	R\$ 103.394.864 (1,11%)
Outras Receitas de Capital	R\$ 172.496.583 (1,85%)

No grupo de “Outras Receitas de Capital”, a principal receita é o Leilão de Financiamento Fundap, que somou R\$ 172,5 milhões.

4.1.1.3 - DA RECEITA CORRENTE LÍQUIDA

O conceito de Receita Corrente Líquida (RCL) foi estabelecido pela **Lei Complementar nº 101***, Lei de Responsabilidade Fiscal, em seu art. 2º, inciso IV. Conforme o Manual de Elaboração do Relatório Resumido da Execução Orçamentária, elaborado pela Secretaria do Tesouro Nacional/Ministério da Fazenda, esse conceito foi constituído para servir de parâmetro para a apuração dos limites da despesa total de pessoal, da dívida

*** A Lei Complementar nº 101**, de 4 de maio de 2000, intitulada Lei de Responsabilidade Fiscal (LRF), estabelece normas de finanças públicas voltadas para o controle da gestão, mediante ações em que se previnam riscos e corrijam desvios capazes de afetar o equilíbrio das contas públicas.

pública, das garantias e contrapartidas, das operações de crédito e das despesas com serviços de terceiros.

Na página ao lado, demonstramos a evolução mensal da Receita Corrente Líquida do exercício de 2007. Antes, abaixo, apresentamos alguns comentários que devem ser observados para análise:

1 - O relatório foi elaborado não considerando o valor de R\$ 159,5 mil registrado no Passivo Financeiro, na conta contábil “Receitas a Classificar”, tendo em vista a não-identificação de sua natureza até o fechamento do mês de dezembro de 2007;

2 - No período de janeiro a dezembro de 2007, a receita de IRRF (conta 198270100 Transf. IRRF - Desc. Servidores) de R\$ 231,5 milhões encontra-se incluída na especificação “Outras Receitas Tributárias”;

3 - Na linha “Servidor”, foi acrescido o valor de R\$ 6.185,86, no mês de fevereiro de 2007, relativo à “Contribuição sobre Complementação de Aposentadoria e Pensão” (conta 412102913);

4 - De acordo com o Manual da Execução Orçamentária de 2007, a especificação Deduções (II) Contribuição Plano Seguridade Social e Outras Contribuições Sociais teve as seguintes incorporações:

- ▶ Contribuição dos Trabalhadores para Seguridade Social (conta 412103002) para a especificação Servidor;
- ▶ Contribuição dos Empregadores para Seguridade Social (conta 412103003), Contribuição de 1% do Empregador para Fundaspes (conta 412104901) e Outras Contribuições Sociais (conta 412109999) para a especificação Patronal.

5 - A especificação “Contribuição Patronal”, conforme a Portaria nº 633, de 30/08/2006, 6ª Edição do Manual de Elaboração do Relatório Resumido da Execução Orçamentária (RREO), foi excluída. Porém, a mesma, até dezembro de 2007, é contabilizada orçamentariamente;

6 - Na especificação “Receitas das Empresas Estatais Dependentes” não estão sendo considerados os valores da conta 682150000 (Transferência de Saldo para Empresas Públicas), uma vez que se referem a apenas transferência de saldos financeiros e patrimoniais das empresas e não são considerados como receita;

RREO - ANEXO III (LRF, art. 53, inciso I)

DEMONSTRATIVO DA RECEITA CORRENTE LÍQUIDA

ESPECIFICAÇÃO	EVOLUÇÃO DA RECEITA REALIZADA NOS ÚLTIMOS 12 MESES (EM R\$)						
	JAN/07	FEV/07	MAR/07	ABR/07	MAIO/07	JUN/07	JUL/07
RECEITAS CORRENTES (I)	741.519.588,18	725.071.502,86	722.265.029,01	759.943.192,71	804.806.676,60	809.628.647,22	787.188.932,05
Receita Tributária	522.737.705,48	504.399.392,92	461.547.929,94	551.877.632,16	533.712.992,43	517.067.223,59	535.074.700,35
ICMS	486.002.139,05	465.874.177,42	414.370.675,15	465.852.930,19	434.727.274,25	462.659.769,61	482.385.098,46
IPVA	8.748.283,23	6.286.957,17	14.885.050,18	55.168.273,50	62.741.291,16	20.926.617,12	10.320.850,06
Outras Receitas Tributárias	27.987.283,20	32.238.258,33	32.292.204,61	30.856.428,47	36.244.427,02	33.480.836,86	42.368.751,83
Receita de Contribuições	64.889.774,94	70.720.138,10	71.357.067,76	72.899.773,75	63.537.319,59	87.156.842,30	79.147.678,46
Receita Patrimonial	14.711.311,29	9.837.630,34	16.866.060,00	7.051.065,33	37.597.111,23	23.893.056,28	20.633.300,59
Receita Agropecuária	18.628,54	312.479,14	7.267,66	56.906,53	10.313,65	25.376,05	17.441,18
Receita Industrial	979.349,26	980.060,19	1.282.220,92	956.597,32	1.361.234,12	1.293.492,84	1.008.226,90
Receita de Serviços	21.621.820,42	30.885.383,50	25.911.321,81	20.501.813,93	24.018.565,06	25.492.508,83	22.505.425,05
Transferências Correntes	105.546.410,61	98.935.220,11	134.741.321,78	96.723.054,90	130.985.964,27	143.086.139,56	122.202.079,32
Cota-Parte do FPE	45.201.379,69	48.578.567,68	40.297.138,99	50.048.070,02	51.655.396,88	52.769.716,85	41.038.243,50
Transferências da LC. 87/1996	-	-	-	-	-	31.175.527,50	5.195.921,25
Transferências do Fundef/Fundeb	27.378.954,14	25.905.547,03	33.698.335,84	17.518.597,60	42.745.412,61	31.662.284,96	34.720.992,03
Outras Transferências Correntes	32.966.076,78	24.451.105,40	60.745.846,95	29.156.387,28	36.585.154,78	27.478.610,25	41.246.922,54
Outras Receitas Correntes	10.606.560,03	8.499.455,83	10.184.452,47	9.516.741,11	13.001.685,93	11.142.468,51	6.085.938,47
Receitas das Empresas Estatais Dependentes	408.027,61	501.742,73	367.386,67	359.607,68	581.490,32	471.539,26	514.141,73
DEDUÇÕES (II)	250.478.659,34	241.653.523,70	239.783.727,21	294.249.820,23	260.063.726,08	278.269.567,70	270.008.544,14
Transferências Constitucionais e Legais	133.861.552,20	124.792.322,60	116.017.307,85	156.025.720,39	141.714.315,24	131.899.773,98	134.208.589,61
Contribuição Plano Seg. Social Servidor	64.889.538,82	70.720.138,10	70.541.191,94	72.637.142,77	63.263.119,53	86.888.348,18	78.821.994,75
Servidor	10.049.943,64	9.982.115,01	9.854.367,35	10.155.525,79	10.095.331,41	20.018.935,57	12.146.799,59
Patronal	54.839.595,18	60.738.023,09	60.686.824,59	62.481.616,98	53.167.788,12	66.869.412,61	66.675.195,16
Contribuição p/ Custeio Pensões Militares	-	-	-	-	-	-	-
Compensação Fin. entre Regimes Prev.	-	-	815.875,82	262.158,75	273.963,94	268.494,12	325.683,71
Dedução de Receita para Formação do Fundef/Fundeb	51.727.568,32	46.141.063,00	52.409.351,60	65.324.798,32	54.812.327,37	59.212.951,42	56.652.276,07
RECEITA CORRENTE LÍQUIDA (I - II)	491.040.928,84	483.417.979,16	482.481.301,80	465.693.372,48	544.742.950,52	531.359.079,52	517.180.387,91

7 - Nos meses de março e abril de 2007, foram necessários ajustes devido à publicação da Lei Complementar nº 382, de 19/03/2007, que transformou a Agência de Desenvolvimento em Rede do Espírito Santo (Aderes) em autarquia, motivo pelo qual as especificações “Receitas das Empresas

Estatais Dependentes” e “Receita Patrimonial” divergem do publicado em 30/05/2007, no valor de R\$ 3,8 mil e R\$ 5,2 mil, respectivamente, ao período citado.

RREO - ANEXO III (LRF, Art. 53, inciso I)

DEMONSTRATIVO DA RECEITA CORRENTE LÍQUIDA

ESPECIFICAÇÃO	EVOLUÇÃO DA RECEITA REALIZADA NOS ÚLTIMOS 12 MESES (EM R\$)					TOTAL (ÚLTIMOS 12 MESES)	PREVISÃO ATUALIZADA 2007
	AGO/07	SET/07	OUT/07	NOV/07	DEZ/07		
RECEITAS CORRENTES (I)	821.960.222,00	780.362.596,33	856.414.217,93	878.929.036,10	997.993.283,84	9.686.082.924,83	9.908.365.304,00
Receita Tributária	546.609.749,71	554.376.968,35	565.747.351,76	600.143.378,85	617.087.225,89	6.510.382.251,43	6.328.873.587,00
ICMS	492.284.435,20	499.056.563,84	512.938.174,45	549.114.872,84	538.589.037,33	5.803.855.147,79	5.709.338.704,00
IPVA	7.637.696,36	5.939.619,87	6.075.946,70	4.564.049,06	3.851.732,15	207.146.366,56	184.319.573,00
Outras Receitas Tributárias	46.687.618,15	49.380.784,64	46.733.230,61	46.464.456,95	74.646.456,41	499.380.737,08	435.215.310,00
Receita de Contribuições	79.696.139,25	77.125.501,99	91.585.552,94	89.521.213,21	139.029.154,07	986.666.156,36	808.733.358,00
Receita Patrimonial	19.138.544,97	18.414.173,75	25.239.579,88	14.157.617,01	24.294.319,22	231.833.769,89	202.865.769,00
Receita Agropecuária	10.141,80	6.275,10	22.102,95	7.274,74	129.536,67	623.744,01	1.350.000,00
Receita Industrial	930.193,87	1.279.756,85	976.179,09	1.088.339,86	2.113.391,25	14.249.042,47	9.386.000,00
Receita de Serviços	42.978.365,58	6.289.607,35	28.580.632,29	30.463.060,92	41.646.370,01	320.894.874,75	391.770.147,00
Transferências Correntes	120.901.926,49	109.989.653,05	131.890.385,64	132.613.712,13	151.808.811,90	1.479.424.679,76	1.563.285.348,00
Cota-Parte do FPE	43.302.048,36	44.590.186,71	42.195.923,43	49.473.838,85	66.974.107,84	576.124.618,80	547.133.906,00
Transferências da LC. 87/1996	5.195.921,25	5.195.921,25	5.195.921,25	5.195.921,25	5.195.921,25	62.351.055,00	68.577.586,00
Transferências do Fundef/Fundeb	30.060.703,64	26.306.611,08	33.756.910,41	31.476.048,21	36.229.357,38	371.459.754,93	302.230.145,00
Outras Transferências Correntes	42.343.253,24	33.896.934,01	50.741.630,55	46.467.903,82	43.409.425,43	469.489.251,03	645.343.711,00
Outras Receitas Correntes	11.095.674,42	11.950.558,46	11.747.791,57	9.351.847,84	20.968.584,50	134.151.759,14	597.626.495,00
Receitas das Empresas Estatais Dependentes	599.485,91	930.101,43	624.641,81	1.582.591,54	915.890,33	7.856.647,02	4.474.600,00
DEDUÇÕES (II)	272.385.717,21	265.609.689,54	294.252.419,77	296.650.681,94	354.697.093,06	3.318.103.169,92	3.058.058.025,00
Transferências Constitucionais e Legais	133.180.727,06	134.845.071,22	140.778.438,34	146.369.259,92	145.925.143,93	1.639.618.222,34	1.657.070.595,00
Contribuição Plano Seg. Social Servidor	79.434.788,28	77.125.501,99	91.062.853,63	89.263.916,56	138.514.656,80	983.163.191,35	801.749.812,00
Servidor	13.424.497,29	10.671.482,45	14.745.254,43	12.575.238,70	14.499.170,25	148.218.661,48	120.828.218,00
Patronal	66.010.290,99	66.454.019,54	76.317.599,20	76.688.677,86	124.015.486,55	834.944.529,87	680.921.594,00
Contribuição p/ Custeio Pensões Militares	-	-	-	-	-	-	-
Compensação Fin. entre Regimes Prev.	261.350,97	-	522.615,35	257.296,65	514.437,65	3.501.876,96	6.973.076,00
Dedução de Receita para Formação do Fundef/Fundeb	59.508.850,90	53.639.116,33	61.888.512,45	60.760.208,81	69.742.854,68	691.819.879,27	592.264.542,00
RECEITA CORRENTE LÍQUIDA (I - II)	549.574.504,79	514.752.906,79	562.161.798,16	582.278.354,16	643.296.190,78	6.367.979.754,91	6.850.307.279,00

4.1.2 - DA DESPESA

A despesa fixada com alterações alcançou R\$ 10,5 bilhões. Desse montante, foi realizado um total de R\$ 9 bilhões, que representou 85,54%.

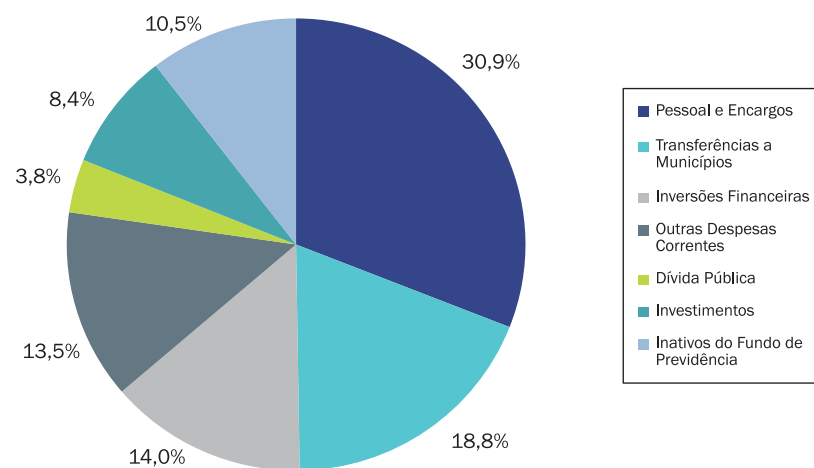
Por categoria econômica, as despesas realizadas estão assim constituídas:

POR CATEGORIA ECONÔMICA				
CATEGORIA ECONÔMICA	AUTORIZAÇÃO (R\$ 1,00)	REALIZAÇÃO (R\$ 1,00)	VARIÇÃO %	
			REALIZAÇÃO	PARTICIPAÇÃO
Despesas Correntes	7.527.027.404	6.764.282.632	89,87	75,28
Pessoal e Encargos Sociais	3.114.059.132	2.780.808.374	89,30	30,95
Juros e Encargos da Dívida	145.769.462	141.186.862	96,86	1,57
Outras despesas correntes	4.267.198.810	3.842.287.396	90,04	42,76
Despesas de Capital	2.977.134.962	2.221.543.433	74,62	24,72
Investimentos	1.497.745.878	757.848.173	50,60	8,43
Inversões Financeiras	1.273.976.972	1.261.097.428	98,99	14,03
Amortização da Dívida	205.412.112	202.597.832	98,63	2,25
Reserva de Contingência	121.920	0	0,00	0,00
TOTAL	10.504.284.285	8.985.826.065	85,54	100,00

A Execução Orçamentária do Governo do Estado em 2007 foi superavitária em R\$ 357 milhões. As despesas representaram 96,17% da receita realizada no ano.

Ao analisarmos a realização do gasto, podemos observar que a principal despesa é a de Pessoal e Encargos Sociais que, incluindo os desembolsos com inativos pagos pelo Fundo de Previdência, no montante de R\$ 943,5 milhões, representa 41,45% da despesa total, conforme composição do gasto demonstrado no quadro ao lado.

Composição da Despesa - 2007



Obs.: Valores Consolidados (Direta, Autarquias, Fundos, Fundações e Empresas Públicas Dependentes)

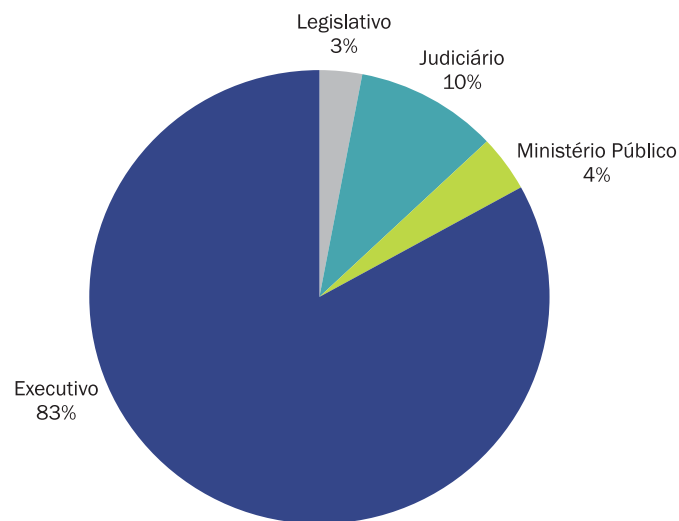
Numa análise da despesa total realizada com base nas participações dos Poderes e do Ministério Público, encontraremos, no exercício de 2007, a seguinte participação:

DESPESA REALIZADA POR PODER

PODERES	REALIZAÇÃO (R\$ 1,00)	PARTICIPAÇÃO %
Executivo	8.191.082.122	91,16
Legislativo	138.777.642	1,54
Judiciário	491.185.347	5,47
Ministério Público	164.780.953	1,83
TOTAL	8.985.826.065	100,00

No entanto, avaliando somente o total de gasto com pessoal, temos a seguinte distribuição:

Composição dos Gastos com Pessoal - 2007



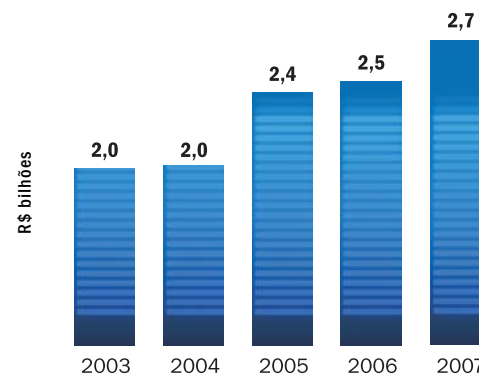
4.1.2.1 - DAS DESPESAS CORRENTES

As Despesas Correntes alcançaram o montante de R\$ 6,8 bilhões, correspondente a 75,28% da despesa total. Sendo os principais gastos:

Pessoal e Encargos Sociais	R\$ 2.780.808.374 (30,95%)
Outras Despesas Correntes	R\$ 3.842.287.396 (42,76%)

Uma análise da Despesa de Pessoal no conceito da Lei Complementar nº 101/2000 mostra que a mesma apresenta a seguinte evolução nos últimos cinco exercícios (valores corrigidos pelo IPCA).

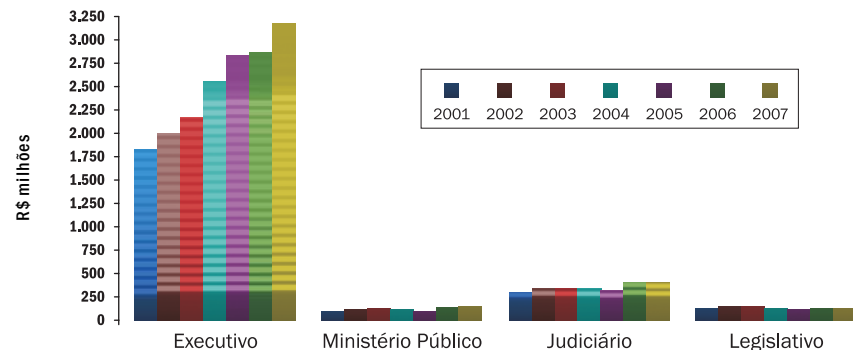
GASTOS COM PESSOAL



Os anos de 2003 e 2004 foram de busca do equilíbrio das contas. A partir de 2005, o Governo do Estado passou a aplicar recursos na melhoria de salários e também realizou concursos públicos para a contratação de servidores.

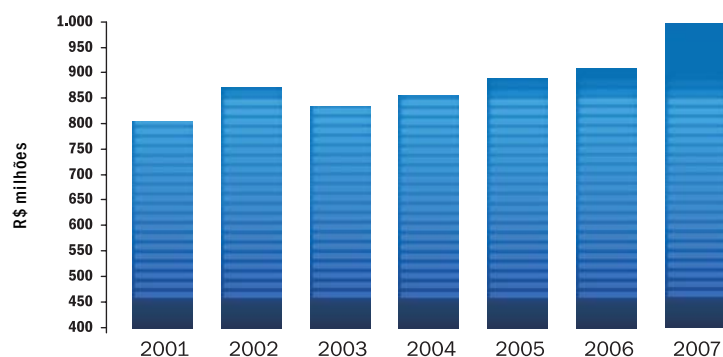
Ainda com relação à Despesa de Pessoal e Encargos Sociais dos Poderes, demonstramos a seguir a evolução nos últimos sete exercícios (valores corrigidos pelo IPCA).

EVOLUÇÃO DOS GASTOS DE PESSOAL POR PODER



Os gastos com Inativos e Pensionistas apresentaram nos últimos sete exercícios a evolução demonstrada abaixo (valores corrigidos pelo IPCA).

EVOLUÇÃO DOS GASTOS COM INATIVOS E PENSIONISTAS

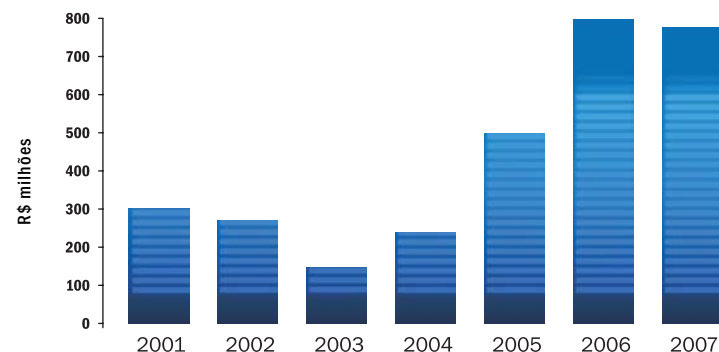


4.1.2.2 - DAS DESPESAS DE CAPITAL

Os gastos relacionados com as Despesas de Capital totalizaram R\$ 2,2 bilhões, significando 24,72% da despesa total. Sendo que, além das amortizações da Dívida Pública, que somaram R\$ 202 milhões, representando 2,25% do total da despesa, as outras despesas são: Investimentos – R\$ 758 milhões (8,43%) e Inversões Financeiras – R\$ 1,3 bilhão (14,03%).

Os recursos aplicados em Investimentos atingiram a quantia descrita acima e apresentaram a evolução demonstrada abaixo (valores corrigidos pelo IPCA).

EVOLUÇÃO DOS GASTOS EM INVESTIMENTOS 2001/2007

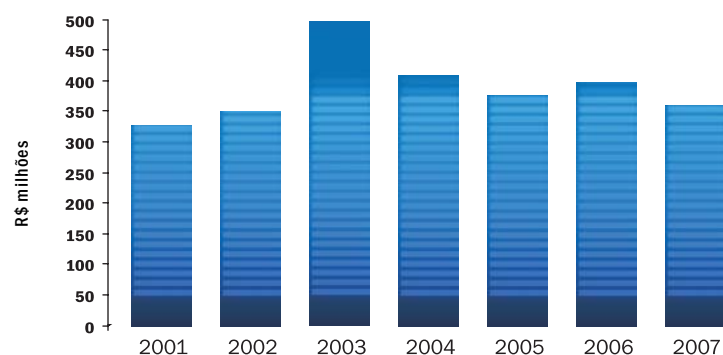


Com relação às despesas com Inversões Financeiras, importa destacar que do total realizado (R\$ 1,2 bilhão) refere-se a Transferências ao Fundo de Desenvolvimento das Atividades Portuárias (Fundap).

4.1.2.3 - DAS DESPESAS COM DÍVIDA PÚBLICA

Do total das despesas realizadas, os gastos com Dívida Pública, incluindo juros, encargos e amortizações, alcançaram o montante de R\$ 344 milhões em 2007. Tiveram a seguinte evolução (valores corrigidos pelo IPCA), conforme gráfico apresentado na próxima página.

EVOLUÇÃO DOS GASTOS COM A DÍVIDA PÚBLICA 2001/2007



A redução dos gastos com Dívida Pública vem sendo progressiva. Em 2007, eles representaram, junto com juros, encargos e amortização, 3,82% das despesas totais.

4.1.2.4 - DAS DESPESAS POR CATEGORIA ECONÔMICA E ÓRGÃO

A seguir, demonstramos as despesas realizadas, no exercício de 2007, por categoria econômica e órgão.

POR CATEGORIA ECONÔMICA

ÓRGÃO	PESSOAL E ENCARGOS SOCIAIS (R\$ MIL)	OUTRAS DESPESAS CORRENTES (R\$ MIL)	INVESTIMENTOS (R\$ MIL)	INVERSÕES FINANCEIRAS (R\$ MIL)	DÍVIDA PÚBLICA (R\$ MIL)	TOTAL (R\$ MIL)
ALES	69.860	21.887	477	0	0	92.223
TCEES	39.310	6.340	904	0	0	46.554
TJES	386.632	54.033	18.197	0	0	458.861
FUNTJ	0	24.359	6.172	0	0	30.530
CGJ	0	1.402	391	0	0	1.794
MP	136.263	23.682	4.837	0	0	164.781
GOVERNADORIA	29.572	26.397	1.237	0	0	57.206
RTV	6.226	1.869	1.886	0	0	9.981
PGE	16.516	3.081	311	0	0	19.908
VICE-GOVERNADORIA	779	452	105	0	0	1.336
SEFAZ	75.306	25.231	12.680	0	0	113.217
FUNSEFAZ	0	17	1.577	0	0	1.594
JUCEES	3.967	1.752	1.117	45	0	6.881
SEP	2.327	3.411	175	0	0	5.912
IJSN	6.392	939	334	0	0	7.666
FUNDEVIT	0	200	0	0	0	200
SEGER	10.691	8.547	4.525	5.906	0	29.669
ESESP	1.107	4.004	146	0	0	5.257
DIO	7.688	2.746	268	0	0	10.703
PRODEST	9.998	11.640	208	0	0	21.846
SEDES	2.112	2.382	125	12.466	0	17.086
SUPPIN	827	693	210	0	0	1.730
IPEM	788	3.700	19	0	0	4.507
ASPE	646	493	131	0	0	1.270

POR CATEGORIA ECONÔMICA

ÓRGÃO	PESSOAL E ENCARGOS SOCIAIS (R\$ MIL)	OUTRAS DESPESAS CORRENTES (R\$ MIL)	INVESTIMENTOS (R\$ MIL)	INVERSÕES FINANCEIRAS (R\$ MIL)	DÍVIDA PÚBLICA (R\$ MIL)	TOTAL (R\$ MIL)
ADERES	1.503	2.794	18	0	0	4.315
SEAG	2.024	6.384	48.771	2.203	0	59.382
IDAF	14.674	6.355	1.653	0	0	22.681
INCAPER	24.431	6.902	2.845	0	0	34.178
CEASA	2.911	4.731	270	0	0	7.911
SECT	762	316	24	0	0	1.102
FAPES	575	3.164	1.438	0	0	5.178
FUNCITEC	0	9.391	500	0	0	9.891
SETOP	1.356	34.616	43.049	0	0	79.021
DER-ES	40.937	13.308	313.108	0	0	367.353
COHAB	179	87	0	0	0	266
DETRAN	26.564	33.636	4.623	0	0	64.823
IOPES	687	1.921	1.983	0	0	4.592
SEDURB	826	433	67.196	0	0	68.456
COHAB	2.240	1.742	4.135	0	0	8.118
SETUR	751	9.040	1.135	0	0	10.926
SESPORT	1.416	10.546	10.987	0	0	22.949
SECULT	5.424	5.421	3.634	0	0	14.479
SEAMA	689	580	0	0	0	1.269
IEMA	7.832	9.009	1.031	979	0	18.851
SEDU	692.243	180.730	40.264	0	0	913.237
FAMES	2.639	1.049	60	0	0	3.748
IESP	0	256	0	0	0	256
FES	317.755	466.191	56.098	0	0	840.045
SESP	592.506	90.293	29.467	0	0	712.265
DETRAN	1.813	365	0	0	0	2.177
FUNREPOCI	0	195	53	0	0	248
FUNREPOM	0	405	294	0	0	699
FUNREBOM	0	1.895	5.079	0	0	6.974
SEJUS	19.461	44.584	45.237	0	0	109.282
IASES	8.859	8.475	3.197	0	0	20.530
PROCON	1.083	1.054	36	0	0	2.173
FTP	0	480	0	0	0	480
FIA	0	198	183	0	0	381
FESAD	0	0	20	0	0	20
SETADES	3.662	7.956	5.450	0	0	17.068
FEAS	0	4.374	7.450	0	0	11.824
IPAJM	5.461	2.326	2.528	0	0	10.315
FUNPES	71.297	971.971	0	0	0	1.043.268
ENCARGOS GERAIS	121.242	1.669.862	0	1.239.497	343.785	3.374.385
TOTAL	2.780.808	3.842.287	757.848	1.261.097	343.785	8.985.826

4.1.2.5 – DAS DESPESAS REALIZADAS POR FUNÇÃO

O comportamento da Despesa Realizada, distribuída por funções de Governo, encontra-se assim demonstrado:

FUNÇÕES	REALIZAÇÃO (R\$ 1,00)	PARTICIPAÇÃO (%)
Legislativa	138.777.642	1,5%
Judiciária	781.647.501	8,7%
Essencial à Justiça	19.907.713	0,2%
Administração	506.826.452	5,6%
Segurança Pública	690.022.985	7,7%
Assistência Social	37.547.914	0,4%
Previdência Social	1.079.891.276	12,0%
Saúde	850.898.393	9,5%
Trabalho	4.693.664	0,1%
Educação	916.191.811	10,2%
Cultura	13.418.915	0,1%
Direitos da Cidadania	2.717.155	0,0%
Urbanismo	39.446.409	0,4%
Habitação	3.230.233	0,0%
Saneamento	1.142.711	0,0%
Gestão Ambiental	6.774.554	0,1%
Ciência e Tecnologia	14.062.768	0,2%
Agricultura	120.020.716	1,3%
Indústria	798.561	0,0%
Comércio e Serviços	10.173.506	0,1%
Comunicações	15.578.610	0,2%
Transporte	381.053.914	4,2%
Desporto e Lazer	22.948.932	0,3%
Encargos Gerais	3.328.053.730	37,0%
TOTAL	8.985.826.065	100,0%

O Governo do Estado do Espírito Santo superou o percentual mínimo de 25%, exigido por lei, das receitas resultantes de impostos na manutenção e no desenvolvimento do ensino, alcançando 26,36%. Ainda na área de educação, a remuneração do magistério com ensino fundamental e médio representou 67,49% dos recursos provenientes do Fundeb, em que o mínimo estabelecido é de 60%.

Na área da saúde, as despesas com ações e serviços na receita de impostos líquidos e de transferências constitucionais e legais foram de 12,23%, mais uma vez acima dos 12% determinados por lei.

4.2

Da Execução Orçamentária da Administração Direta

4.2.1 - DA RECEITA

Da Receita Prevista inicialmente de R\$ 8 bilhões, a Administração Direta arrecadou o montante de R\$ 7,8 bilhões, inferior ao valor inicial, que gira em torno de 2,75%. A seguir demonstramos a realização da receita por categoria econômica.

A diferença entre a receita prevista e a executada foi de 2,75% a menor, variação considerada pouco significativa. O que não foi realizado não depende da ação do Estado.

EXECUÇÃO ORÇAMENTÁRIA

CATEGORIA ECONÔMICA	RECEITA REALIZADA (R\$ 1,00)	PARTICIPAÇÃO (%)
1. RECEITAS CORRENTES	8.145.267.906	104,74
Tributária	6.408.299.446	82,41
De Contribuições	128.169	0,00
Patrimonial	184.989.448	2,38
Agropecuária	0	0,00
Industrial	0	0,00
De Serviços	282.670	0,00
Transferências Correntes	1.461.732.892	18,80
Outras Receitas Correntes	89.835.281	1,16
2. RECEITAS DE CAPITAL	294.150.207	3,78
Operações de Crédito	103.394.864	1,33
Alienação de Bens	749.539	0,01
Amortizações	53.021	0,00
Transferências de Capital	17.456.200	0,22
Outras Receitas de Capital	172.496.583	2,22
3. DEDUÇÕES DAS RECEITAS CORRENTES	-663.091.578	-8,53
TOTAL	7.776.326.534	100,00

4.2.1.1 - DA RECEITA TRIBUTÁRIA

A Receita Tributária, assim como quando analisamos o valor da Receita Total do Estado, é a maior receita da Administração Direta. Sendo composta pelos itens demonstrados abaixo.

RECEITA TRIBUTÁRIA

DISCRIMINAÇÃO	VALOR (R\$ 1,00)	PARTICIPAÇÃO (%)
IMPOSTOS	6.283.421.595	98,05
ICMS	5.803.839.685	90,57
IRRF	258.439.797	4,03
IPVA	207.146.367	3,23
ITCD	13.995.746	0,22
TAXAS	124.877.851	1,95
TOTAL	6.408.299.446	100,00

4.2.1.2 - DAS TRANSFERÊNCIAS CORRENTES

Depois da Receita Tributária, a mais expressiva é a receita proveniente das Transferências Correntes que, em 2007, apresentaram a seguinte realização na Administração Direta.

TRANSFERÊNCIAS CORRENTES

DISCRIMINAÇÃO	VALOR (R\$ 1,00)	PARTICIPAÇÃO (%)
Transferências da União	1.061.907.675	72,65
FPE	576.124.619	39,41
IPI	144.965.024	9,92
ICMS - EXPORTAÇÃO	62.351.055	4,27
CIDE	39.972.549	2,73
Outras Transferências da União	238.494.427	16,32
Transferências de Convênios	28.365.462	1,94
Transferências Multigovernamentais	371.459.755	25,41
TOTAL	1.461.732.892	74,59

4.2.2 - DA DESPESA

A Administração Direta realizou 90% do total da despesa autorizada no exercício, de R\$ 7,1 bilhões, o que representa R\$ 6,4 bilhões. Tal gasto encontra-se detalhado por categoria econômica no quadro a seguir, observando que as principais despesas são: Pessoal e Encargos Sociais, Outras Despesas Correntes e Inversões Financeiras.

Essa última é quase toda representada pela concessão de empréstimos referentes ao Sistema Fundap.

POR CATEGORIA ECONÔMICA

CATEGORIA ECONÔMICA	REALIZAÇÃO (R\$ 1,00)	PARTICIPAÇÃO (%)
Despesas Correntes	4.590.518.708	71,81
Pessoal e Encargos Sociais	2.211.728.083	34,60
Juros e Encargos da Dívida	141.186.862	2,21
Outras Despesas Correntes	2.237.603.763	35,00
Despesas de Capital	1.801.849.297	28,19
Investimentos	339.178.492	5,31
Inversões Financeiras	1.260.072.973	19,71
Amortização da Dívida	202.597.832	3,17
TOTAL	6.392.368.005	100,00

As despesas realizadas foram menores do que o previsto em 10%. Mesmo com a receita realizada inferior à prevista, o rigoroso controle financeiro do Governo do Estado permitiu a adequação das despesas às receitas, gerando o superávit de R\$ 357 milhões em 2007.

4.3

Da Execução Orçamentária das Autarquias

4.3.1 - DA RECEITA

Da receita prevista inicialmente de R\$ 300 milhões, as Autarquias arrecadaram o montante de R\$ 210 milhões, sendo deficitária em 30,04% do valor inicial. A seguir demonstramos a realização da receita por categoria econômica.

A receita mais significativa nas Autarquias é a Tributária, representando 32,5% do total arrecadado.

EXECUÇÃO ORÇAMENTÁRIA

CATEGORIA ECONÔMICA	RECEITA REALIZADA (R\$ 1,00)	PARTICIPAÇÃO (%)
1. RECEITAS CORRENTES	181.216.626	86,2
Tributária	68.379.578	32,5
De Contribuições	2.724	0,0
Patrimonial	15.886.556	7,6
Agropecuária	623.744	0,3
Industrial	14.249.042	6,8
De Serviços	39.279.107	18,7
Transferências Correntes	7.657.619	3,6
Outras Receitas Correntes	35.138.255	16,7
2. RECEITAS DE CAPITAL	28.985.417	13,8
Alienação de Bens	749.465	0,4
Amortizações	0	0,0
Transferências de Capital	28.235.953	13,4
Outras Receitas de Capital	0	0,0
TOTAL	210.202.043	100,0

Além da Receita Realizada, as Autarquias receberam transferências da Administração Direta no montante de R\$ 484 milhões.

4.3.2 - DA DESPESA

As Autarquias realizaram 62% do total da despesa autorizada no exercício, de R\$ 1 bilhão, o que equivale a R\$ 626 milhões. Tal despesa encontra-se detalhada por categoria econômica no quadro a seguir, considerando que os principais gastos são: Pessoal e Encargos Sociais, Outras Despesas Correntes e Investimentos.

POR CATEGORIA ECONÔMICA

CATEGORIA ECONÔMICA	REALIZAÇÃO (R\$ 1,00)	PARTICIPAÇÃO (%)
Despesas Correntes	289.405.506	46,2
Pessoal e Encargos Sociais	174.122.785	27,8
Outras Despesas Correntes	115.282.720	18,4
Despesas de Capital	336.426.213	53,8
Investimentos	335.401.758	53,6
Inversões Financeiras	1.024.455	0,2
TOTAL	625.831.719	100,0

4.4

Da Execução Orçamentária dos Fundos

4.4.1 - DA RECEITA

Da receita estimada inicialmente em R\$ 1,7 bilhão, os Fundos arrecadaram o montante de R\$ 1,3 bilhão, sendo deficitária em 21,19% do valor inicial. Abaixo, apresentamos a realização da receita por categoria econômica.

EXECUÇÃO ORÇAMENTÁRIA

CATEGORIA ECONÔMICA	RECEITA REALIZADA (R\$ 1,00)	PARTICIPAÇÃO (%)
1. RECEITAS CORRENTES	1.349.331.656	100
Tributária	33.703.228	2
De Contribuições	986.535.263	73
Patrimonial	30.586.137	2
Agropecuária	0	0
De Serviços	281.333.097	21
Transferências Correntes	8.025.373	1
Outras Receitas Correntes	9.148.558	1
2. RECEITAS DE CAPITAL	0	0
TOTAL	1.349.331.656	100

A maior parte das receitas arrecadadas a título de Contribuições refere-se à Contribuição Previdenciária paga ao Fundo de Previdência do Servidor Público Estadual Civil e Militar (Funpes).

Em 2007, os Fundos contaram com repasses da Administração Direta no valor de R\$ 992 milhões, que se somaram à Receita Realizada.

4.4.2 - DA DESPESA

Os Fundos realizaram 84% do total da despesa autorizada no exercício, de R\$ 2,3 bilhões, o que representa R\$ 2 bilhões. Tal despesa encontra-se detalhada por categoria econômica no quadro a seguir. Vale destacar que a principal despesa é com Pessoal e Encargos Sociais, que se refere ao pagamento de Inativos e Pensionistas pelo Fundo de Previdência do Servidor Público Estadual Civil e Militar (Funpes).

POR CATEGORIA ECONÔMICA

CATEGORIA ECONÔMICA	REALIZAÇÃO (R\$ 1,00)	PARTICIPAÇÃO (%)
Despesas Correntes	1.868.729.085	96,02
Pessoal e Encargos Sociais	389.052.854	19,99
Outras Despesas Correntes	1.479.676.231	76,03
Despesas de Capital	77.424.872	3,98
Investimentos	77.424.872	3,98
TOTAL	1.946.153.957	100,00

O item **Outras Despesas Correntes**, que representa 76,03% do total, é referente, entre outros, ao pagamento de inativos e pensionistas.

4.5

Da Execução Orçamentária das Fundações

4.5.1 - DA RECEITA

Da receita prevista inicialmente de R\$ 7 milhões, as Fundações arrecadaram R\$ 2,4 milhões, sendo superavitária em 65,01% do valor inicial. A seguir, demonstramos a realização da receita por categoria econômica.

EXECUÇÃO ORÇAMENTÁRIA

CATEGORIA ECONÔMICA	RECEITA REALIZADA (R\$ 1,00)	PARTICIPAÇÃO (%)
1. RECEITAS CORRENTES	2.429.738	100,0
Patrimonial	391.277	16,1
Transferências Correntes	2.008.795	82,7
Outras Receitas Correntes	29.666	1,2
2. RECEITAS DE CAPITAL	0	0,0
TOTAL	2.429.738	100,0

As Fundações receberam da Administração Direta um total de R\$ 1,6 milhão em 2007.

4.5.2 - DA DESPESA

As Fundações realizaram 41% do total da despesa autorizada no exercício, de R\$ 12,6 milhões, o que representa R\$ 5 milhões. Tal despesa está detalhada por categoria econômica no quadro ao lado.

POR CATEGORIA ECONÔMICA

CATEGORIA ECONÔMICA	REALIZAÇÃO (R\$ 1,00)	PARTICIPAÇÃO (%)
Despesas Correntes	3.739.260	72,2
Pessoal e Encargos Sociais	574.841	11,1
Outras Despesas Correntes	3.164.419	61,1
Despesas de Capital	1.438.324	27,8
Investimentos	1.438.324	27,8
TOTAL	5.177.584	100,0

4.6

Da Execução Orçamentária das Empresas Públicas Dependentes

4.6.1 - DA RECEITA

Da receita prevista de R\$ 6 milhões, as Empresas Públicas arrecadaram o montante de R\$ 4,7 milhões, sendo deficitária. Abaixo, apresentamos a realização da receita por categoria econômica.

EXECUÇÃO ORÇAMENTÁRIA

CATEGORIA ECONÔMICA	RECEITA REALIZADA (R\$ 1,00)	PARTICIPAÇÃO (%)
1. RECEITAS CORRENTES	4.688.188	100,0
Tributária	4.501.558	96,0
Patrimonial	140.634	3,0
Outras Receitas Correntes	45.996	1,0
2. RECEITAS DE CAPITAL	0	0,0
Transferências de Capital	0	0,0
TOTAL	4.688.188	100,0

R\$ 9,5 milhões foi o volume das transferências da Administração Direta para as Empresas Públicas Dependentes em 2007.

4.6.2 - DA DESPESA

As Empresas Públicas realizaram 31% do total da despesa autorizada no exercício, que foi de R\$ 52,7 milhões, o que representa R\$ 16,3 milhões, conforme detalhamento no quadro a seguir.

POR CATEGORIA ECONÔMICA

CATEGORIA ECONÔMICA	REALIZAÇÃO (R\$ 1,00)	PARTICIPAÇÃO (%)
Despesas Correntes	11.890.073	73,0
Pessoal e Encargos Sociais	5.329.811	32,7
Outras Despesas Correntes	6.560.262	40,3
Despesas de Capital	4.404.727	27,0
Investimentos	4.404.727	27,0
TOTAL	16.294.800	100,0

4.7

Da Execução Orçamentária Consolidada

Apesar das diversas alterações realizadas nos procedimentos contábeis de registro das receitas e das despesas orçamentárias e extra-orçamentárias, previstas na Contabilidade Pública, ainda persiste a contabilização de alguns valores em duplicidade que merecem destaque, de forma a favorecer uma análise gerencial.

Em exercícios anteriores, o efeito da duplicidade apresentava-se muito maior, pois as transferências intragovernamentais eram realizadas de forma orçamentária, ou seja, consideradas como despesa no órgão repassador do recurso e como receita no receptor. No entanto, a partir de 1999, o Estado do Espírito Santo, com base em normas federais, passou a efetuar esse registro de forma extra-orçamentária.

Mesmo com a alteração citada, ainda existe duplicidade. No caso do Espírito Santo, refere-se basicamente à contabilização das despesas de obrigações patronais para o Fundo de Previdência (Funpes), que efetua o registro da receita do valor repassado pelo Estado e pelos servidores - que já foi despesa de pessoal quando do empenho da folha bruta - e, posteriormente, empenha a despesa de pessoal inativos e pensionistas.

Demonstramos a seguir a execução orçamentária do exercício de 2007, excluindo as duplicidades citadas anteriormente, que são:

RECEITA DE CONTRIBUIÇÕES	R\$ 831.670.041,89
DESPESA DE PESSOAL E ENC. SOCIAIS	R\$ 831.670.041,89

Esclarecemos, ainda, que na consolidação realizamos o ajuste na contabilização das despesas com inativos pagas pelo Funpes, pois a partir de 2006 passaram a ser contabilizadas no grupo de “Outras Despesas Correntes”, deixando, portanto, de ser “Pessoal e Encargos Sociais”.

O montante descrito abaixo foi excluído de “Outras Despesas Correntes” e incluído em “Pessoal e Encargos Sociais”.

DESPESA COM INATIVOS	R\$ 943.548.046,70
INATIVOS	R\$ 736.649.710,42
PENSIONISTAS	R\$ 206.898.336,28

4.7.1 - DA RECEITA

Após a consolidação, observamos que a Receita de Contribuição, que antes participava com 10,56% da Receita Total, passa a representar 1,82%.

EXECUÇÃO ORÇAMENTÁRIA

CATEGORIA ECONÔMICA	RECEITA REALIZADA (R\$ 1,00)	PARTICIPAÇÃO (%)
1. RECEITAS CORRENTES	8.851.264.072	103,99
Tributária	6.514.883.809	76,54
De Contribuições	154.996.114	1,82
Patrimonial	231.994.052	2,73
Agropecuária	623.744	0,01
Industrial	14.249.042	0,17
De Serviços	320.894.875	3,77
Transferências Correntes	1.479.424.680	17,38
Outras Receitas Correntes	134.197.755	1,58
2. RECEITAS DE CAPITAL	323.135.624	3,80
Operações de Crédito	103.394.864	1,21
Alienação de Bens	1.499.003	0,02
Amortizações	53.021	0,00
Transferências de Capital	45.692.153	0,54
Outras Receitas de Capital	172.496.583	2,03
3. DEDUÇÕES DAS RECEITAS CORRENTES	-663.091.578	-7,79
TOTAL	8.511.308.118	100,00

4.7.2 - DA DESPESA

A realização da Despesa com Pessoal e Encargos Sociais, após a consolidação e sem a inclusão dos gastos com Inativos e Pensionistas, apresentou uma queda de 7,05% na participação do total de despesa, ou seja, foi reduzida de 30,95% para 23,90%. Se incluirmos as despesas com inativos pagas pelo Funpes, alcançou o percentual de 35,47%.

POR CATEGORIA ECONÔMICA

CATEGORIA ECONÔMICA	REALIZAÇÃO (R\$ 1,00)	PARTICIPAÇÃO (%)
Despesas Correntes	5.932.612.590	72,76
Pessoal e Encargos Sociais	2.892.686.379	35,47
Juros e Encargos da Dívida	141.186.862	1,73
Outras Despesas Correntes	2.898.739.349	35,55
Despesas de Capital	2.221.543.433	27,24
Investimentos	757.848.173	9,29
Inversões Financeiras	1.261.097.428	15,47
Amortização da Dívida	202.597.832	2,48
Reserva de Contingência	0	0,00
TOTAL	8.154.156.023	100,00

No entanto, é importante esclarecer que a consolidação não altera o resultado do Governo do Estado do Espírito Santo, pois foram excluídas a duplicidade da despesa e da receita, sendo mantido o resultado orçamentário superavitário em R\$ 357 milhões.

5

COMPROMETIMENTO DAS DESPESAS COM PESSOAL E ENCARGOS SOCIAIS X RECEITA CORRENTE LÍQUIDA



Atendimento ao público no Procon

5.1

Comprometimento das Despesas com Pessoal do Poder Executivo

As despesas com Pessoal e Encargos Sociais do Poder Executivo, conforme Lei Complementar nº 101/2000, corresponderam a 32,02% e 33,16% da Receita Corrente Líquida nos exercícios de 2006 e 2007, respectivamente, conforme demonstrado na página seguinte.

RECEITA CORRENTE LÍQUIDA X DESPESAS COM PESSOAL (PODER EXECUTIVO)

	2007 (R\$ 1,00)	2006 (R\$ 1,00)
DESPESA BRUTA COM PESSOAL (I)	3.092.292.370	2.633.064.560
Pessoal Ativo	2.026.110.418	1.941.059.728
Pessoal Inativo e Pensionistas	991.422.661	637.134.806
Outras Despesas de Pessoal Decorrentes de Contratos de Terceirização	74.759.291	54.870.027
DESPESAS NÃO COMPUTADAS (II)	980.765.009	854.968.607
Indenização por Demissão e Incentivos à Demissão Voluntária	-	-
Decorrentes de Decisão Judicial	23.393.427	32.854.667
Despesas de Exercícios Anteriores	2.797.536	8.680.167
Inativos e Pensionistas com Recursos Vinculados	954.574.046	813.433.774
TOTAL DAS DESPESAS COM PESSOAL PARA FINS DE APURAÇÃO DE LIMITE (III) = (I - II)	2.111.527.361	1.778.095.954
RECEITA CORRENTE LÍQUIDA - RCL (IV)	6.367.979.755	5.552.711.815
% DO TOTAL DA DESPESA COM PESSOAL PARA FINS DE APURAÇÃO DO LIMITE sobre a RCL (V) = (III/IV)*100	33,16%	32,02%
LIMITE MÁXIMO (incisos I, II e III, art. 20, da LRF) - 49,00%	3.120.310.080	2.720.828.789
LIMITE PRUDENCIAL (parágrafo único, art. 22, da LRF) - 46,55 %	2.964.294.576	2.584.787.350

FONTE: PUBLICAÇÕES DOS DIAS 30/01/2007 E 30/01/2008 - DIÁRIO OFICIAL DO ESTADO.

Se excluirmos, da Receita Corrente Líquida demonstrada, as despesas com Financiamento Fundap, o percentual gasto com pessoal corresponderá a 39,31% e 41,17% nos exercícios de 2006 e 2007, respectivamente, conforme o quadro abaixo.

RECEITA CORRENTE LÍQUIDA X DESPESAS COM PESSOAL - EXCLUÍDOS RECURSOS DE FINANCIAMENTO FUNDAP		
	2007 (R\$ 1,00)	2006 (R\$ 1,00)
DESPESA BRUTA COM PESSOAL (I)	3.092.292.370	2.633.064.560
Pessoal Ativo	2.026.110.418	1.941.059.728
Pessoal Inativo e Pensionistas	991.422.661	637.134.806
Outras Despesas de Pessoal Decorrentes de Contratos de Terceirização	74.759.291	54.870.027
DESPESAS NÃO COMPUTADAS (II)	980.765.009	854.968.607
Indenização por Demissão e Incentivos à Demissão Voluntária	-	-
Decorrentes de Decisão Judicial	23.393.427	32.854.667
Despesas de Exercícios Anteriores	2.797.536	8.680.167
Inativos e Pensionistas com Recursos Vinculados	954.574.046	813.433.774
TOTAL DA DESPESAS COM PESSOAL PARA FINS DE APURAÇÃO DE LIMITE (III) = (I - II)	2.111.527.361	1.778.095.954
RECEITA CORRENTE LÍQUIDA - RCL (IV)	5.128.482.465	4.523.012.877
% DO TOTAL DA DESPESA COM PESSOAL PARA FINS DE APURAÇÃO DO LIMITE sobre a RCL (V) = (III/IV)*100	41,17%	39,31%
LIMITE MÁXIMO (incisos I, II e III, art. 20, da LRF) - 49,00%	2.512.956.408	2.216.276.310
LIMITE PRUDENCIAL (parágrafo único, art. 22, da LRF) - 46,55 %	2.387.308.587	2.105.462.494

FONTE: PUBLICAÇÕES DOS DIAS 30/01/2007 E 30/01/2008 - DIÁRIO OFICIAL DO ESTADO.

5.2

Comprometimento das Despesas de Pessoal de Todos os Poderes

Utilizando os dados registrados no Sistema Integrado de Administração Financeira (Siafem - Espírito Santo), realizamos o cálculo do comprometimento das Despesas com Pessoal de todos os Poderes com relação à

Receita Corrente Líquida (RCL) e apuramos os percentuais, demonstrados a seguir, utilizando os mesmos critérios apresentados nos cálculos do Poder Executivo.

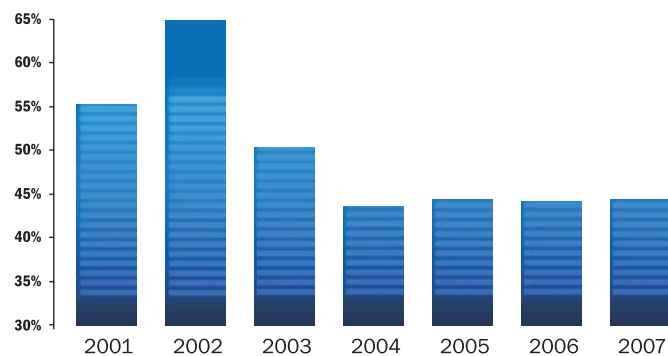
RECEITA CORRENTE LÍQUIDA X DESPESAS COM PESSOAL (TODOS OS PODERES)

	2007 (R\$ 1,00)	2006 (R\$ 1,00)
DESPESA BRUTA COM PESSOAL (I)	3.744.692.799	3.248.638.458
Pessoal Ativo	2.595.253.761	2.479.364.228
Pessoal Inativo e Pensionistas	1.071.192.142	711.823.185
Outras Despesas com Pessoal Decorrentes de Contratos de Terceirização	78.246.896	57.451.044
DESPESAS NÃO COMPUTADAS (II)	1.034.961.602	897.397.276
Indenização por Demissão e Incentivos à Demissão Voluntária	-	-
Decorrentes de Decisão Judicial	23.393.427	32.854.667
Despesas de Exercícios Anteriores	56.994.129	51.108.836
Inativos e Pensionistas com Recursos Vinculados	954.574.046	813.433.774
TOTAL DA DESPESAS COM PESSOAL PARA FINS DE APURAÇÃO DE LIMITE (III) = (I - II)	2.709.731.197	2.351.241.182
RECEITA CORRENTE LÍQUIDA - RCL (IV)	6.367.979.755	5.552.711.815
% DO TOTAL DA DESPESA COM PESSOAL PARA FINS DE APURAÇÃO DO LIMITE sobre a RCL (V) = (III/IV) * 100	42,55%	42,34%
LIMITE MÁXIMO (incisos I, II e III, art. 20, da LRF) - 60,00%	3.120.310.080	2.720.828.789
LIMITE PRUDENCIAL (parágrafo único, art. 22, da LRF) - 57 %	2.964.294.576	2.584.787.350

FONTE: PUBLICAÇÕES DOS DIAS 30/01/2007 E 30/01/2008 - DIÁRIO OFICIAL DO ESTADO.

A seguir, apresentamos a evolução do percentual gasto com pessoal e com encargos sociais de todos os Poderes, no conceito da Lei Complementar nº 101/2000, nos últimos sete exercícios.

EVOLUÇÃO DO PERCENTUAL DA RECEITA CORRENTE LÍQUIDA COM GASTOS EM PESSOAL - TODOS OS PODERES (%)



O gráfico desta página mostra a redução da participação dos gastos com pessoal na Receita Corrente Líquida. Tal fato se deu não porque houve redução da despesa, mas devido ao crescimento da Receita, fruto da eficiência na arrecadação.

De acordo com o procedimento adotado pelo Poder Executivo, ou seja, excluindo da receita o valor referente ao Financiamento Fundap, o percentual do comprometimento com despesas de pessoal é de 51,98% e 52,84% nos exercícios de 2006 e 2007, respectivamente.

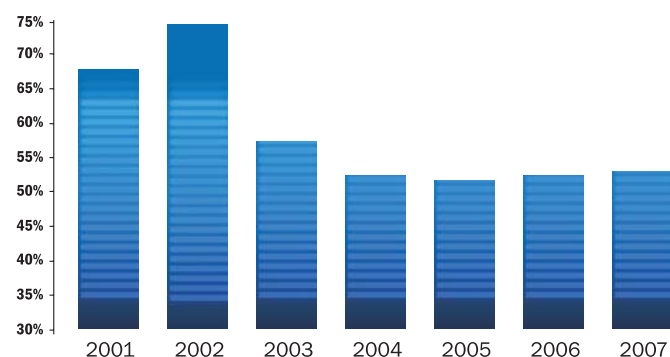
RECEITA CORRENTE LÍQUIDA X DESPESAS COM PESSOAL (TODOS OS PODERES) - EXCLUÍDOS RECURSOS DE FINANCIAMENTO FUNDAP

	2007 (R\$ 1,00)	2006 (R\$ 1,00)
DESPESA BRUTA COM PESSOAL (I)	3.744.692.799	3.248.638.458
Pessoal Ativo	2.595.253.761	2.479.364.228
Pessoal Inativo e Pensionistas	1.071.192.142	711.823.185
Outras Despesas de Pessoal Decorrentes de Contratos de Terceirização	78.246.896	57.451.044
DESPESAS NÃO COMPUTADAS (II)	1.034.961.602	897.397.276
Indenização por Demissão e Incentivos à Demissão Voluntária	-	-
Decorrentes de Decisão Judicial	23.393.427	32.854.667
Despesas de Exercícios Anteriores	56.994.129	51.108.836
Inativos e Pensionistas com Recursos Vinculados	954.574.046	813.433.774
TOTAL DA DESPESAS COM PESSOAL PARA FINS DE APURAÇÃO DE LIMITE (III) = (I - II)	2.709.731.197	2.351.241.182
RECEITA CORRENTE LÍQUIDA - RCL (IV)	5.128.482.465	4.523.012.877
% DO TOTAL DA DESPESA COM PESSOAL PARA FINS DE APURAÇÃO DO LIMITE sobre a RCL (V) = (III/IV) * 100	52,84%	51,98%
LIMITE MÁXIMO (incisos I, II e III, art. 20, da LRF) - 60,00%	2.512.956.408	2.216.276.310
LIMITE PRUDENCIAL (parágrafo único, art. 22, da LRF) - 57 %	2.387.308.587	2.105.462.494

FONTE: PUBLICAÇÕES DOS DIAS 30/01/2007 E 30/01/2008 - DIÁRIO OFICIAL DO ESTADO.

Demonstramos, ao lado, a evolução do percentual gasto com pessoal e com encargos sociais de todos os Poderes, nos últimos sete exercícios, excluindo da receita o Financiamento Fundap.

EVOLUÇÃO DO PERCENTUAL DA RECEITA CORRENTE LÍQUIDA COM GASTOS EM PESSOAL DE TODOS OS PODERES, EXCLUINDO O FUNDAP (%)



6

EXECUÇÃO DE DESPESA COM MANUTENÇÃO E DESENVOLVIMENTO DO ENSINO



Foto: Renato Vicentini

A Administração Pública Estadual aplicou na manutenção e no desenvolvimento do ensino, conforme demonstrado na página seguinte, o equivalente a 26,36% da receita líquida de impostos, percentual superior ao limite estabelecido no art. 212 da Constituição Federal.

RECEITAS DO ENSINO	
RECEITA BRUTA DE IMPOSTOS	ATÉ O BIMESTRE
1- RECEITA DE IMPOSTOS	5.289.043.614,07
1.1- Receita Resultante do ICMS	4.809.126.305,61
ICMS	4.736.796.640,03
Multas, Juros de Mora e Outros Encargos do ICMS	42.903.066,47
Dívida Ativa do ICMS	22.433.365,99
Multas, Juros de Mora, Atualização Monetária e Outros Encargos da Dívida Ativa do ICMS	6.993.233,12
1.2- Receita Resultante do ITCD	14.324.630,56
ITCD	13.995.746,44
Multas, Juros de Mora e Outros Encargos do ITCD	318.016,68
Dívida Ativa do ITCD	10.867,44
Multas, Juros de Mora, Atualização Monetária e Outros Encargos da Dívida Ativa do ITCD	-
1.3- Receita Resultante do IPVA	207.152.881,06
IPVA	207.146.366,56
Multas, Juros de Mora e Outros Encargos do IPVA	-
Dívida Ativa do IPVA	6.514,50
Multas, Juros de Mora, Atualização Monetária e Outros Encargos da Dívida Ativa do IPVA	-
1.4- Receita Resultante do IRRF	258.439.796,84
IRRF	258.439.796,84
Multas, Juros de Mora e Outros Encargos do IRRF	-
Dívida Ativa do IRRF	-
Multas, Juros de Mora, Atualização Monetária e Outros Encargos da Dívida Ativa do IRRF	-
2- RECEITAS DE TRANSFERÊNCIAS CONSTITUCIONAIS E LEGAIS	783.440.698,28
2.1- Cota-Parte FPE	576.124.618,80
2.2- ICMS-Desoneração - L.C. nº 87/1996	62.351.055,00
2.3- Cota-Parte IPI-Exportação	144.965.024,48
2.4- Cota-Parte IOF-Ouro	-
3- TOTAL DA RECEITA BRUTA DE IMPOSTOS (1 + 2)	6.072.484.312,35
DEDUÇÕES DE TRANSFERÊNCIAS CONSTITUCIONAIS	
DEDUÇÕES DE TRANSFERÊNCIAS CONSTITUCIONAIS	ATÉ O BIMESTRE
4- RECEITA RESULTANTE DO ICMS REPASSADA AOS MUNICÍPIOS (25% de 1.1)	1.465.098.043,55
5- RECEITA RESULTANTE DO IPVA REPASSADA AOS MUNICÍPIOS (50% de 1.3)	103.551.921,73
6- COTA-PARTE IPI-EXPORTAÇÃO REPASSADA AOS MUNICÍPIOS (25% de 2.3)	36.241.255,78
7- TOTAL DAS DEDUÇÕES DE TRANSFERÊNCIAS CONSTITUCIONAIS (4 +5 +6)	1.604.891.221,06

		EM R\$
8- TOTAL DA RECEITA LÍQUIDA DE IMPOSTOS (3 - 7)		4.467.593.091,29
OUTRAS RECEITAS DESTINADAS AO ENSINO		ATÉ O BIMESTRE
9- TRANSFERÊNCIAS DO FNDE		38.996.347,18
9.1- Transferências do Salário-Educação		30.923.294,99
9.2- Outras Transferências do FNDE		8.073.052,19
10- TRANSFERÊNCIAS DE CONVÊNIO DESTINADAS A PROGRAMAS DE EDUCAÇÃO		16.789.470,22
11- RECEITA DE OPERAÇÕES DE CRÉDITO DESTINADA À EDUCAÇÃO		-
12- OUTRAS RECEITAS DESTINADAS À EDUCAÇÃO		169.853,49
13- TOTAL DAS OUTRAS RECEITAS DESTINADAS AO ENSINO (9 + 10 + 11 + 12)		55.955.670,89
FUNDEB		
RECEITAS DO FUNDEB		ATÉ O BIMESTRE
14- RECEITAS DESTINADAS AO FUNDEB		691.819.879,27
14.1- Receita Resultante do ICMS Destinada ao FUNDEB - [16,66% de (1.1 - 4)]		559.487.021,42
14.2- Receita Resultante do ITCD Destinada ao FUNDEB - (6,66% de 1.2)		954.018,30
14.3- Receita Resultante do IPVA Destinada ao FUNDEB - [6,66% de (1.3 - 5)]		6.898.190,04
14.4- Cota-Parte FPE Destinada ao FUNDEB - (16,66% de 2.1)		95.979.184,21
14.5- ICMS-Desoneração Destinada ao FUNDEB - (16,66% de 2.2)		10.387.685,76
14.6- Cota-Parte IPI Exportação Destinada ao FUNDEB - [16,66% de (2.3 - 6)]		18.113.779,54
15- RECEITAS RECEBIDAS DO FUNDEB		375.127.252,95
15.1- Transferências de Recursos do FUNDEB		371.459.754,93
15.2- Complementação da União ao FUNDEB		-
15.3- Receita de Aplicação Financeira dos Recursos do FUNDEB		5.015.363,35
15.4- Municipalização Progressiva do Ensino Fundamental		(1.347.865,33)
16- RESULTADO LÍQUIDO DAS TRANSFERÊNCIAS DO FUNDEB (15.1 - 14)		(320.360.124,34)
[SE RESULTADO LÍQUIDO DA TRANSFERÊNCIA (16) > 0] = ACRÉSCIMO RESULTANTE DAS TRANSFERÊNCIAS DO FUNDEB		
[SE RESULTADO LÍQUIDO DA TRANSFERÊNCIA (16) < 0] = DECRÉSCIMO RESULTANTE DAS TRANSFERÊNCIAS DO FUNDEB		
DESPESAS DO FUNDEB		ATÉ O BIMESTRE
17- PAGAMENTO DOS PROFISSIONAIS DO MAGISTÉRIO		253.167.305,12
17.1- Com Ensino Fundamental		212.607.625,83
17.2- Com Ensino Médio		40.559.679,29
18- OUTRAS DESPESAS		141.084.168,47
18.1- Com Ensino Fundamental		129.941.338,93
18.1.1- Municipalização Progressiva do Ensino Fundamental		1.347.865,33
18.1.2- Outras Despesas com Ensino Fundamental		128.593.473,60
18.2- Com Ensino Médio		11.142.829,54

19- TOTAL DAS DESPESAS DO FUNDEB (17 + 18)	394.251.473,59
20- MÍNIMO DE 60% DO FUNDEB NA REMUNERAÇÃO DO MAGISTÉRIO COM ENSINO FUNDAMENTAL E MÉDIO ¹ (17 / 15) x 100%	67,49%
CÁLCULO DO LIMITE MÍNIMO COM MANUTENÇÃO E DESENVOLVIMENTO DO ENSINO	
RECEITAS COM AÇÕES TÍPICAS DE MANUTENÇÃO E DESENVOLVIMENTO DO ENSINO	ATÉ O BIMESTRE
21- IMPOSTOS E TRANSFERÊNCIAS DESTINADAS À MANUTENÇÃO E DESENVOLVIMENTO DO ENSINO (25% de 8) ²	1.116.898.272,82
DESPESAS COM AÇÕES TÍPICAS DE MANUTENÇÃO E DESENVOLVIMENTO DO ENSINO	ATÉ O BIMESTRE
22- EDUCAÇÃO INFANTIL	65.000,00
23- ENSINO FUNDAMENTAL	367.186.304,17
23.1- Despesas Custeadas com Recursos do Fundeb	342.548.964,76
23.2- Despesas Custeadas com Outros Recursos de Impostos	24.637.339,41
24- ENSINO MÉDIO	168.684.570,84
24.1- Despesas Custeadas com Recursos do Fundeb	51.702.508,83
24.2- Despesas Custeadas com Outros Recursos de Impostos	116.982.062,01
25- ENSINO SUPERIOR	2.444.060,70
26- ENSINO PROFISSIONAL NÃO INTEGRADO AO ENSINO REGULAR	8.211.213,33
27- OUTRAS	315.512.861,67
28- TOTAL DAS DESPESAS PARA FINS DE LIMITE (22 + 23 + 24 + 25 + 26 + 27)	862.104.010,71
DEDUÇÕES / ADIÇÕES CONSIDERADAS PARA FINS DE LIMITE CONSTITUCIONAL	ATÉ O BIMESTRE
29- RESULTADO LÍQUIDO DAS TRANSFERÊNCIAS DO FUNDEB = (16)	(320.360.124,34)
30- DESPESAS CUSTEADAS COM A COMPLEMENTAÇÃO DO FUNDEB NO EXERCÍCIO	-
31- RESTOS A PAGAR INSCRITOS NO EXERCÍCIO SEM DISPONIBILIDADE FINANCEIRA DE RECURSOS DE IMPOSTOS VINCULADOS AO ENSINO ³	-
32- DESPESAS VINCULADAS AO SUPERÁVIT FINANCEIRO DO ACRÉSCIMO E DA COMPLEMENTAÇÃO DO FUNDEB DO EXERCÍCIO ANTERIOR	-
33- CANCELAMENTO, NO EXERCÍCIO, DE RESTOS A PAGAR INSCRITOS COM DISPONIBILIDADE FINANCEIRA DE RECURSOS DE IMPOSTOS VINCULADOS AO ENSINO = (42 g)	4.809.206,49
34- RECEITA DE APLICAÇÃO FINANCEIRA DOS RECURSOS DO FUNDEB ATÉ O BIMESTRE = (43.3)	-
35- TOTAL DAS DEDUÇÕES / ADIÇÕES CONSIDERADAS PARA FINS DE LIMITE CONSTITUCIONAL (29 + 30 + 31 + 32 + 33 + 34)	(315.550.917,85)
36- MÍNIMO DE 25% DAS RECEITAS RESULTANTES DE IMPOSTOS NA MANUTENÇÃO E DESENVOLVIMENTO DO ENSINO ¹ [(28 - 35) / (8)]x 100%	26,36%
OUTRAS DESPESAS CUSTEADAS COM RECURSOS DESTINADOS À MANUTENÇÃO E DESENVOLVIMENTO DO ENSINO	ATÉ O BIMESTRE
37- CONTRIBUIÇÃO SOCIAL DO SALÁRIO-EDUCAÇÃO	11.561.927,50
38- RECURSOS DE OPERAÇÕES DE CRÉDITO	-
39- OUTROS RECURSOS DESTINADOS À EDUCAÇÃO	18.092.888,20
40- TOTAL DAS OUTRAS DESPESAS CUSTEADAS COM RECURSOS DESTINADOS À MANUTENÇÃO E DESENVOLVIMENTO DO ENSINO (37 + 38 + 39)	29.654.815,70
41- TOTAL DAS DESPESAS COM MANUTENÇÃO E DESENVOLVIMENTO DO ENSINO (28 + 40)	891.758.826,41

OUTRAS INFORMAÇÕES PARA CONTROLE FINANCEIRO	
RESTOS A PAGAR INSCRITOS COM DISPONIBILIDADE FINANCEIRA DE RECURSOS DE IMPOSTOS VINCULADOS AO ENSINO	SALDO ATÉ O BIMESTRE
	8.572.359,44
42- RESTOS A PAGAR DE DESPESAS COM MANUTENÇÃO E DESENVOLVIMENTO DO ENSINO	CANCELADO EM 2007 (g)
	4.809.206,49
FLUXO FINANCEIRO DOS RECURSOS DO FUNDEB	
	VALOR
43- SALDO FINANCEIRO DO FUNDEB EM 31 DE DEZEMBRO DE 2006	23.865.543,85
43.1- (+) INGRESSO DE RECURSOS DO FUNDEB ATÉ O BIMESTRE	974.778.571,53
43.2- (-) PAGAMENTOS EFETUADOS ATÉ O BIMESTRE	983.824.879,54
43.3- (+) RECEITA DE APLICAÇÃO FINANCEIRA DOS RECURSOS DO FUNDEB ATÉ O BIMESTRE	5.015.363,35
44- (=) SALDO FINANCEIRO DO FUNDEB NO EXERCÍCIO ATUAL	19.834.599,19

¹ LIMITES MÍNIMOS ANUAIS A SEREM CUMPRIDOS NO ENCERRAMENTO DO EXERCÍCIO.

² CAPUT DO ARTIGO 212 DA CF/1988.

³ OS VALORES REFERENTES À PARCELA DOS RESTOS A PAGAR INSCRITOS SEM DISPONIBILIDADE FINANCEIRA VINCULADA À EDUCAÇÃO DEVERÃO SER INFORMADOS.

No valor de receita de “Impostos”, apresentado no quadro anterior, foi deduzido o montante de R\$ 1,2 bilhão, relativo ao Financiamento Fundap, e acrescido o valor de R\$ 172 milhões de “Receitas de Leilão Fundap”, em decorrência da Lei Estadual nº 2.508, de 22/05/1970.

A seguir, demonstramos a participação das Subfunções na despesa total da Educação no exercício de 2007.

DESPESAS COM MANUTENÇÃO E DESENVOLVIMENTO DO ENSINO POR SUBFUNÇÃO	DESPESAS LIQUIDADAS (R\$ MIL)	(%)
ENSINO FUNDAMENTAL	367.186	43%
ENSINO MÉDIO	168.685	20%
ENSINO PROFISSIONAL	8.211	1%
ENSINO SUPERIOR	2.444	0%
EDUCAÇÃO INFANTIL	65	0%
OUTRAS SUBFUNÇÕES	315.513	37%
TOTAL DAS DESPESAS	862.104	100%

7

EXECUÇÃO DE DESPESA EM AÇÕES E SERVIÇOS PÚBLICOS DE SAÚDE



A Administração Pública Estadual aplicou, conforme demonstrado ao lado, R\$ 550 milhões em Ações e Serviços Públicos de Saúde, equivalentes a 12,23% da Receita Líquida de Impostos, cumprindo, portanto, o limite estabelecido na Emenda Constitucional nº 29/2000.

RECEITAS	RECEITAS REALIZADAS ATÉ O SEMESTRE (EM R\$)
RECEITA LÍQUIDA DE IMPOSTOS E TRANSFERÊNCIAS CONSTITUCIONAIS E LEGAIS (I)	4.467.593.091,29
Impostos	5.216.378.549,87
Multas, juros de Mora e Dívida Ativa dos Impostos	72.665.064,20
Receitas de Transferências Constitucionais e Legais	783.440.698,28
(-) Transferências Constitucionais	1.604.891.221,06
TRANSFERÊNCIAS DE RECURSOS DO SISTEMA ÚNICO DE SAÚDE (II)	287.154.782,45
Da União para o Estado	286.626.699,74
Dos Municípios para o Estado	259.920,06
Demais Estados para o Estado	268.162,65
Outras Receitas do SUS	-
RECEITAS DE OPERAÇÕES DE CRÉDITO VINCULADAS À SAÚDE (III)	-
OUTRAS RECEITAS ORÇAMENTÁRIAS	2.406.933.353,23
(-) DEDUÇÃO PARA O FUNDEB	691.819.879,27
TOTAL	6.469.861.347,70
DESPESAS COM SAÚDE (POR GRUPO DE NATUREZA DA DESPESA)	DESPESAS LIQUIDADAS ATÉ O SEMESTRE (EM R\$)
DESPESAS CORRENTES	760.032.169,89
Pessoal e Encargos Sociais	317.663.667,67
Juros e Encargos da Dívida	-
Outras Despesas Correntes	442.368.502,22
DESPESAS DE CAPITAL	52.711.577,70
Investimentos	52.711.577,70
Inversões Financeiras	-
Amortização da Dívida	-
TOTAL (IV)	812.743.747,59

DESPESAS PRÓPRIAS COM AÇÕES E SERVIÇOS PÚBLICOS DE SAÚDE	DESPESAS LIQUIDADAS	
	ATÉ O SEMESTRE (EM R\$)	(%) DESPESAS COM SAÚDE
DESPESAS COM SAÚDE	812.743.747,59	100,00%
(-) DESPESAS COM INATIVOS E PENSIONISTAS	980.173,28	0,12%
(-) DESPESAS CUSTEADAS COM OUTROS RECURSOS DESTINADOS À SAÚDE	261.667.895,04	32,20%
Recursos de Transferências do Sistema Único de Saúde - SUS	256.685.525,74	31,58%
Recursos de Operações de Crédito	-	0,00%
Outros Recursos	4.982.369,30	0,61%
(-) RESTOS A PAGAR INSCRITOS NO EXERCÍCIO SEM DISPONIBILIDADE FINANCEIRA DE RECURSOS PRÓPRIOS VINCULADOS	-	0,00%
TOTAL DAS DESPESAS PRÓPRIAS COM AÇÕES E SERVIÇOS PÚBLICOS DE SAÚDE (V)	550.095.679,27	68%

CONTROLE DE RESTOS A PAGAR VINCULADOS À SAÚDE INSCRITOS EM EXERCÍCIOS ANTERIORES	RESTOS A PAGAR INSCRITOS COM DISPONIBILIDADE FINANCEIRA DE RECURSOS PRÓPRIOS VINCULADOS
	Inscritos em Exercícios Anteriores
	23.189.377,38
RESTOS A PAGAR DE DESPESAS PRÓPRIAS COM AÇÕES E SERVIÇOS PÚBLICOS DE SAÚDE	Cancelados em 2007 (VI)
	3.846.680,45

PARTICIPAÇÃO DAS DESPESAS COM AÇÕES E SERVIÇOS PÚBLICOS DE SAÚDE NA RECEITA LÍQUIDA DE IMPOSTOS E TRANSFERÊNCIAS CONSTITUCIONAIS E LEGAIS - LIMITE CONSTITUCIONAL	
	12,23%

Do valor de receita de “Impostos”, apresentado no quadro anterior, foi deduzido o montante de R\$ 1,2 bilhão, relativo ao Financiamento Fundap, e acrescido o valor de R\$ 172 milhões de “Receitas de Leilão Fundap”, em decorrência da Lei Estadual nº 2.508, de 22/05/1970.

Ainda com relação às despesas aplicadas na Saúde, para proporcionar uma análise mais detalhada, demonstramos, ao lado, o montante gasto por subfunção.

DESPESAS COM SAÚDE	DESPESAS LIQUIDADAS (R\$ MIL)	(%)
Atenção Básica	2.778	0%
Assistência Hospitalar e Ambulatorial	404.956	50%
Suporte Profilático e Terapêutico	73.862	9%
Vigilância Sanitária	141	0%
Vigilância Epidemiológica	8.656	1%
Outras Subfunções	322.350	40%
TOTAL	812.744	100%

8

DOS LIMITES DA DÍVIDA PÚBLICA



Foto: Renato Vicentini

O quadro a seguir demonstra que o Estado do Espírito Santo cumpre todos os limites estabelecidos na legislação com relação ao montante da Dívida Pública.

DÍVIDA	VALOR (R\$ MIL)	% SOBRE A RCL
Dívida Consolidada Líquida	1.210.426	19,01%
Limite Definido pela Resolução nº 40 / 2001 (art. 3º)	12.735.960	200,00%
GARANTIAS DE VALORES	VALOR	% SOBRE A RCL
Total das Garantias	14.142	0,22%
Limite Definido pela Resolução nº 03 / 2002 (art. 9º)	1.400.956	(22% até 32% da RCL)
OPERAÇÕES DE CRÉDITO	VALOR	% SOBRE A RCL
Operações de Crédito Internas e Externas	126.394	1,98%
Operações de Crédito por Antecipação da Receita	-	-
Limite Definido pela Resolução nº 43 / 2001 (art. 7º)	1.019.299	16%
Limite Definido pela Resolução nº 43 / 2001 (art. 10º)	445.943	7%

9

BALANÇOS GERAIS



Foto: Thiago Guimarães

Rio Doce

9.1

Balanço Orçamentário

O Balanço Orçamentário do Estado apresentou, em 2007, um superávit de R\$ 357 milhões, conforme demonstrado na página seguinte.

BALANÇO ORÇAMENTÁRIO

TÍTULOS	PREVISTA/AUTORIZADA (R\$ 1,00)	EXECUÇÃO (R\$ 1,00)	DIFERENÇA (R\$ 1,00)	(%)
Receitas	10.290.263.650	9.342.978.160	(947.285.490)	(9,21)
Despesas	10.504.284.285	8.985.826.065	(1.518.458.221)	(14,46)
TOTAL	(214.020.635)	357.152.095	571.172.730	

Ao analisarmos o resultado orçamentário apresentado nos últimos exercícios, principalmente nos anos que correspondem ao atual Governo, observamos que os resultados superavitários alcançados devem-se não somente ao aumento da receita, mas, também, ao controle da despesa. Abaixo, apresentamos quadros demonstrativos.

O Balanço Orçamentário demonstra as receitas e as despesas previstas, em confronto com as realizadas.

COMPOSIÇÃO DO SUPERÁVIT ORÇAMENTÁRIO (2002 - 2007)

	2002 (R\$ milhões)	2003 (R\$ milhões)	2004 (R\$ milhões)	2005 (R\$ milhões)	2006 (R\$ milhões)	2007 (R\$ milhões)
RECEITA REALIZADA	3.549,9	4.476,8	5.370,2	7.327,3	8.040,9	9.343,0
DESPESA EMPENHADA	3.610,8	4.119,8	5.106,8	6.877,4	7.890,4	8.985,8
SUPERÁVIT ORÇAMENTÁRIO	(60,9)	357,0	263,4	449,9	150,5	357,2

	2002 (R\$ milhões)	2003 (R\$ milhões)	2004 (R\$ milhões)	2005 (R\$ milhões)	2006 (R\$ milhões)	2007 (R\$ milhões)
RECEITA ORÇADA	4.131,9	5.000,7	5.857,0	7.309,6	8.920,2	10.290,3
RECEITA REALIZADA	3.549,9	4.476,8	5.370,2	7.327,3	8.040,9	9.343,0
SUPERÁVIT/(DÉFICIT) DA RECEITA	(582,0)	(523,9)	(486,7)	17,7	(879,3)	(947,3)
DESPESA ORÇADA	4.131,9	5.000,7	5.857,0	7.309,6	8.920,2	10.290,3
DESPESA EMPENHADA	3.610,8	4.119,8	5.106,8	6.877,4	7.890,4	8.985,8
ECONOMIA NA DESPESA	521,1	880,9	750,2	432,2	1.029,8	1.304,4
SUPERÁVIT ORÇAMENTÁRIO	(60,9)	357,0	263,4	449,9	150,5	357,2

9.1.1 - COMPARATIVO DO EXERCÍCIO DE 2007 x 2006 - BALANÇO ORÇAMENTÁRIO

TÍTULOS	PREVISTA		RECEITA EXECUTADA		DIFERENÇAS	
	2007	2006	2007	2006	2007	2006
	(R\$ 1,00)	(R\$ 1,00)	(R\$ 1,00)	(R\$ 1,00)	(R\$ 1,00)	(R\$ 1,00)
Receitas Correntes						
Receita Tributária	6.330.962.087	5.490.040.127	6.514.883.809	5.614.102.485	183.921.722	124.062.358
Receita Contribuições	808.733.358	529.435.537	986.666.156	865.605.353	177.932.798	336.169.816
Receita Patrimonial	203.585.769	143.572.555	231.994.052	192.448.792	28.408.283	48.876.237
Receita Agropecuária	1.350.000	1.210.000	623.744	306.610	(726.256)	(903.390)
Receita Industrial	9.386.000	8.877.370	14.249.042	11.637.035	4.863.042	2.759.665
Receita Serviços	391.880.147	487.821.183	320.894.875	286.341.581	(70.985.272)	(201.479.602)
Transferências Correntes	1.563.285.348	1.503.066.890	1.479.424.680	1.274.011.730	(83.860.668)	(229.055.160)
Outras Receitas Correntes	599.182.595	660.443.463	134.197.755	110.873.748	(464.984.840)	(549.569.715)
Total de Receitas Correntes	9.908.365.304	8.824.467.125	9.682.934.114	8.355.327.333	(225.431.190)	(469.139.792)
Deduções das Receitas Correntes	(561.910.907)	(511.267.608)	(663.091.578)	(515.911.538)	(101.180.671)	(4.643.930)
Receitas de Capital	943.809.253	606.965.603	323.135.624	201.460.468	(620.673.629)	(405.505.135)
Soma	10.290.263.650	8.920.165.120	9.342.978.160	8.040.876.262	(947.285.490)	(879.288.858)
Déficits	214.020.635	129.558.989			(214.020.635)	(129.558.989)
Total	10.504.284.285	9.049.724.109	9.342.978.160	8.040.876.262	(1.161.306.126)	(1.008.847.847)

TÍTULOS	AUTORIZADA		DESPESA EXECUTADA		DIFERENÇAS	
	2007	2006	2007	2006	2007	2006
	(R\$ 1,00)	(R\$ 1,00)	(R\$ 1,00)	(R\$ 1,00)	(R\$ 1,00)	(R\$ 1,00)
Créditos Orçamentários e Suplementares	10.159.650.290	8.974.547.031	8.985.826.065	7.890.358.897	(1.518.458.221)	(1.084.188.134)
Créditos Especiais	344.633.995	75.177.078	-	-	-	(75.177.078)
Créditos Extraordinários	-	-	-	-	-	-
Soma	10.504.284.285	9.049.724.109	8.985.826.065	7.890.358.897	(1.518.458.221)	(1.159.365.212)
Superávits	-	-	357.152.095	150.517.365	357.152.095	150.517.365
Total	10.504.284.285	9.049.724.109	9.342.978.160	8.040.876.262	(1.161.306.126)	(1.008.847.847)

NOTAS EXPLICATIVAS:

- Os déficits de R\$ 129.558.988,54, em 2006, e de R\$ 214.020.635,29, em 2007, demonstrados, devem-se aos créditos especiais reabertos e créditos provenientes de superávit financeiro, conforme valores apresentados nas contas contábeis 192120200 e 192130200;
- O item "Deduções das Receitas Correntes" refere-se às transferências ao Fundo de Desenvolvimento do Ensino Fundamental (Fundef);
- Na despesa executada dos exercícios de 2006 e de 2007 estão incluídos os Créditos Orçamentários, Suplementares e Especiais.

9.2

Balanço Financeiro

No Balanço Financeiro estão demonstradas as Receitas e as Despesas Orçamentárias, os recebimentos e os pagamentos de natureza extra-orçamentárias, e, ainda, os saldos final e inicial do exercício.

O Balanço Financeiro de 2007 é demonstrado abaixo, de forma resumida.

BALANÇO FINANCEIRO			
RECEITA	VALOR (R\$ 1,00)	DESPESA	VALOR (R\$ 1,00)
Orçamento e Transferências Financeiras	16.696.094.834	Orçamento e Transferências Financeiras	16.338.942.739
Orçamentária	9.342.978.160	Orçamentária	8.985.826.065
Receitas Correntes	9.682.934.114	Despesas Correntes	6.764.282.632
Receitas de Capital	323.135.624	Despesas de Capital	2.221.543.433
Dedução da Receita Corrente	(663.091.578)		
Transferências Financeiras Recebidas	7.353.116.675	Transferências Financeiras Concedidas	7.353.116.675
Extra-Orçamentária	592.444.084	Extra-Orçamentária	366.806.287
Disponibilidade Inicial	1.329.323.983	Disponibilidade Final	1.912.113.875
TOTAL	18.617.862.901	TOTAL	18.617.862.901

O **Balanço Financeiro** demonstra as entradas e as saídas de recursos conjugadas com a disponibilidade financeira existente na abertura e no final do exercício. Semelhante a um fluxo de caixa.

9.2.1 - COMPARATIVO DO EXERCÍCIO DE 2007 x 2006 - BALANÇO FINANCEIRO

Para efeito de demonstração não foram incluídas as transferências financeiras (do exercício), pois no demonstrativo consolidado os valores totais recebidos e concedidos são iguais.

RECEITA	2007 (R\$ 1,00)	2006 (R\$ 1,00)
Receita	11.264.746.227	10.000.900.511
Orçamentária e Transferências Financeiras	9.342.978.160	8.040.876.262
Receitas Correntes	9.682.934.114	8.355.327.333
Receitas Tributárias	6.514.883.809	5.614.102.485
Receitas de Contribuições	986.666.156	865.605.353
Receita Patrimonial	231.994.052	192.448.792
Receita Agropecuária	623.744	306.610
Receita Industrial	14.249.042	11.637.035
Receita de Serviços	320.894.875	286.341.581
Transferências Correntes	1.479.424.680	1.274.011.730
Outras Receitas Correntes	134.197.755	110.873.748
Receitas de Capital	323.135.624	201.460.468
Deduções das Receitas Correntes	(663.091.578)	(515.911.538)
Extra-orçamentária	592.444.084	844.328.889
Restos a pagar - inscritos	523.540.203	393.241.153
Serviço da Dívida	254.268	-
Diversas Contas (Anexo I - a)	68.649.612	451.087.736
Saldo do Exercício Anterior	1.329.323.983	1.115.695.360
Disponível	1.329.323.983	1.115.695.360

DESPESA	2007 (R\$ 1,00)	2006 (R\$ 1,00)
Despesa	11.264.746.227	10.000.900.511
Orçamentária e Transferências Financeiras	8.985.826.065	7.890.358.897
Legislativa	138.777.642	135.975.476
Judiciária	781.647.501	658.850.416
Essencial à Justiça	19.907.713	16.052.014
Administração	506.826.452	592.542.491
Segurança Pública	690.022.985	472.818.286
Assistência Social	37.547.914	36.778.570
Previdência Social	1.079.891.276	925.090.358
Saúde	850.898.393	782.192.052
Trabalho	4.693.664	3.761.047
Educação	916.191.811	837.297.956
Cultura	13.418.915	13.708.898
Direitos da Cidadania	2.717.155	1.468.015
Urbanismo	39.446.409	1.019.184
Habitação	3.230.233	5.017.513
Saneamento	1.142.711	308.245
Gestão Ambiental	6.774.554	4.703.853
Ciência e Tecnologia	14.062.768	7.811.391
Agricultura	120.020.716	170.741.354
Indústria	798.561	4.882.730
Comércio e Serviços	10.173.506	7.629.002
Comunicação	15.578.610	7.889.505
Transportes	381.053.914	334.505.999
Desporto e Lazer	22.948.932	22.763.738
Encargos Especiais	3.328.053.730	2.846.550.802
Extra-Orçamentária	366.806.287	781.217.631
Restos a Pagar - pagos	287.132.465	363.501.659
Serviços da Dívida	-	-
Diversas Contas (Anexo I - b)	79.673.822	417.715.972,34
Saldos para o Exercício Seguinte	1.912.113.875	1.329.323.983
Disponível	1.912.113.875	1.329.323.983

ANEXO I (a/b) - BALANÇO FINANCEIRO

	RECEITA (R\$ 1,00)	DEVEDOR (R\$ 1,00)	RECEITA (a) (R\$ 1,00)	DESPESA (b) (R\$ 1,00)
Consignações	770.857.552	767.503.514	3.354.038	
Depósitos de Diversas Origens	1.057.232.902	1.084.315.365		27.082.462
Credores - Entidades e Agentes	307.785	423.156		115.371
Obrigações de Empresas Públicas	10.920.923	10.809.153	111.770	
Diversos Responsáveis	527.439	527.439		
Rede Arrecadadora	8.380.048	19.643.440		11.263.392
Receitas Pendentes	4.225.417	11.161.378		6.935.961
Créditos Tributários	145.556	145.556		
Créditos não-tributários	3.616.967	1.808.484	1.808.484	
Créditos Diversos a Receber	1.634.189.679	1.606.362.882	27.826.797	
Adiantamentos Concedidos	722.298	754.211		31.912
Depósitos Realizáveis a Curto Prazo	410.301.784	408.791.761	1.510.023	
Transferências de Passivos para Outra UG	62.612.595	62.612.595		
Outras Transferências Financeiras	7.265.739.567	7.265.739.567		
Transferências Financeiras Recebidas/Concedidas	1.065.121.865	1.065.121.865		
Incorporação/Desincorporação de Saldos Financeiros	67.520.072	100.949.156		33.429.085
Desincorporação/Incorporação de Passivos	31.556.996	0	31.556.996	
Variação Cambial Positiva/Negativa	226.050	1.041.688		815.638
Repasse Previdência Recebido para Cobertura de Déficit	67.424.631	67.424.631		
Receita/Despesa de Empresas Públicas	2.597.436	115.931	2.481.505	
TOTAL	12.464.227.562	12.475.251.772	68.649.612	79.673.822

9.3

Balanco Patrimonial

O Balanço Patrimonial demonstra a situação econômico-financeira do patrimônio público, ou seja, os bens, os direitos e as obrigações do Estado, bem como o saldo patrimonial.

Com a análise do referido balanço, verificou-se um “Ativo Real Líquido” da ordem de R\$ 5,9 bilhões e um “Resultado Financeiro do Exercício” superavitário de R\$ 1,3 bilhão, conforme demonstrado a seguir.

TÍTULOS	VALOR (R\$ 1,00)
Ativo Financeiro	2.137.984.277
Passivo Financeiro	776.256.118
SUPERÁVIT	1.361.728.159

O **Balanço Patrimonial** demonstra, em 31 de dezembro de cada exercício, os saldos de bens e direitos, de um lado, e os das obrigações, do outro.

9.3.1 – COMPARATIVO DO EXERCÍCIO DE 2007 x 2006 - BALANÇO PATRIMONIAL

ATIVO	2007 (R\$ 1,00)	2006 (R\$ 1,00)
Ativo Financeiro	2.137.984.277	1.604.471.311
Disponível	1.912.113.875	1.329.323.983
Créditos em Circulação	75.146.646	127.197.415
Realizável a Longo Prazo	150.723.755	147.949.912
Créditos a Receber	171.071	243.854
Realizáveis de Emp. Púb. Dependentes	150.552.684	147.706.059
Ativo Permanente ou não-financeiro	7.928.847.740	6.374.906.029
Investimento	1.734.991.599	1.335.914.602
Imobilizado	1.105.484.427	979.839.570
Bens e Valores em Circulação	177.864.839	159.978.422
Créditos em Circulação	21.836.007	67.209.925
Realizável a Longo Prazo	4.887.459.065	3.830.751.706
Créditos Realizáveis a Longo Prazo	4.887.459.065	3.830.751.706
Diferido	1.211.804	1.211.804
Compensado	5.145.729.341	4.621.271.648
Compensações Ativas Diversas	5.145.729.341	4.621.271.648
Total do Ativo	15.212.561.358	12.600.648.987

PASSIVO	2007 (R\$ 1,00)	2006 (R\$ 1,00)
Passivo Financeiro	776.256.118	678.111.574
Depósitos	108.103.294	131.947.090
Consignações	17.868.224	14.514.186
Outros Depósitos	305.224	305.224
Depósitos de Diversas Origens	25.337.106	52.611.922
Credores - Entidades e Agentes	101.969	217.340
Recursos Vinculados	64.490.772	64.298.418
Recursos Especiais a Liberar	646.469.074	517.656.543
Operações de Crédito	-	-
Interna	-	-
Valores Pendentes a Curto Prazo	21.683.749	28.507.941
Passivo Permanente ou não-financeiro	3.406.675.280	3.389.566.209
Operações de Crédito Interna	2.457.006.540	2.445.429.214
Operações de Crédito Externa	164.846.532	157.889.752
Obrigações a Pagar	120.970.630	118.286.914
Recursos Vinculados	133.771.369	133.990.006
Parcelamento a Pagar	530.078.980	533.969.096
Depósitos de Diversas Origens	-	-
Resultado de Exercícios Futuros	1.228	1.228
Ativo Real Líquido	5.883.900.619	3.911.699.557
Compensado	5.145.729.341	4.621.271.648
Compensações Passivas Diversas	5.145.729.341	4.621.271.648
Total do Passivo	15.212.561.357,99	12.600.648.987

Analisando a alteração do Ativo Real Líquido (Balanço Patrimonial) ocorrida no exercício de 2007 (quadro a seguir), podemos verificar que o Patrimônio variou de 2006 para 2007 em R\$ 3,1 bilhões, divergindo do resultado apresentado na Demonstração das Variações Patrimoniais em R\$ 996,5 milhões. Tal divergência deve-se a ajustes de reservas de capital feitos pelo Instituto de Previdência e Assistência dos Servidores do Estado do Espírito Santo (IPAJM - UG 600201 - Documento: 2007NL01760) e pelo Fundo de Previdência dos Servidores do Estado do Espírito Santo (Funpes - UG 600901 - Documento: 2007NL07696), bem como ajuste de Resultados de Exercícios Anteriores realizados pela empresa pública dependente Companhia de Habitação e Urbanização do Estado do Espírito Santo (Cohab - UG 350205 - Documento: 2007NS00165).

A **Demonstração das Variações Patrimoniais (DVP)** apura o Resultado Patrimonial evidenciando as alterações ocorridas durante o exercício, ou seja, as receitas e as despesas provenientes ou não do orçamento que provocaram acréscimos ou decréscimos no patrimônio.

9.4

Demonstração das Variações Patrimoniais - DVP

A Demonstração das Variações Patrimoniais evidencia os efeitos ocorridos no Patrimônio do Estado, resultantes ou não da execução orçamentária, bem como o resultado patrimonial do exercício. Observando-se a referida demonstração, verificamos um Resultado Patrimonial positivo de R\$ 2 bilhões em 2007, conforme o Anexo 15.

	2007 (R\$ 1,00)	2006 (R\$ 1,00)	DIFERENÇA (R\$ 1,00)
ATIVO REAL LÍQUIDO	5.883.900.619,26	3.911.699.557,41	1.972.201.061,85
PATRIMÔNIO	6.120.543.297,69	3.010.806.855,49	3.109.736.442,20
RESERVAS	6.282.554,14	1.000.762.373,97	(994.479.819,83)
LUCROS OU PREJUÍZOS ACUMULADOS	(242.925.232,57)	(99.869.672,05)	(143.055.560,52)

9.4.1 - COMPARATIVO DO EXERCÍCIO DE 2007 x 2006 - DVP

VARIAÇÕES ATIVAS	2007 (R\$ 1,00)	2006 (R\$ 1,00)
RESULTANTES DA EXECUÇÃO ORÇAMENTÁRIA		
Receita Orçamentária	9.342.978.160	8.040.876.262
Receitas Correntes	9.682.934.114	8.355.327.333
Receita Tributária	6.514.883.809	5.614.102.485
Receita de Contribuições	986.666.156	865.605.353
Receita Patrimonial	231.994.052	192.448.792
Receita de Capital	323.135.624	201.460.468
Operações de Crédito	103.394.864	24.360.660
Alienação de Bens	1.499.003	3.722.621
Amortizações	53.021	59.433
Transferências de Capital	45.692.153	13.760.577
Outras Receitas de Capital	172.496.583	159.557.177
Deduções da Receita	(663.091.578)	(515.911.538)
MUTAÇÕES PATRIMONIAIS		
Mutações Ativas	1.879.280.397	1.781.332.114
Aquisição de Bens Imóveis	77.004.441	146.164.918
Aquisição de Bens Móveis	146.256.450	159.908.194
Aquisição de Títulos e Valores	49.327.483	12.341.299
Empréstimos e Financiamentos	1.240.436.672	1.111.891.009
Desincorporação de Passivos	356.015.714	345.853.358
Adiantamentos Concedidos	10.239.636	5.173.337

VARIAÇÕES ATIVAS	2007 (R\$ 1,00)	2006 (R\$ 1,00)
INDEPENDENTES DA EXECUÇÃO ORÇAMENTÁRIA		
Interferências Ativas	16.194.515.170	13.122.079.029
Movimento de Fundos a Débito	8.197.464.469	6.060.294.267
Transferências de Bens e Val. Recebidos	4.383.981	2.118.861
Correspondência de Débitos Internos	7.752.275.345	6.005.625.159
Movimento de Fundos Próprios	368.812.030	47.949
Transferências de Passivos Concedidas	62.612.595	52.292.913
Transferências de RAP Concedidas	9.380.518	209.321
Outros Movimentos de Fundos	-	63
Ordem de Transferências Recebidas	871.985.396	770.656.390
Sub-Repasse Recebido	305.520.644	593.971.360
Repasse Recebido	2.295.850.459	5.647.368.195
Repasse Previdenciário Recebido	67.424.631	49.788.817
Cota Recebida	4.263.593.292	-
Ordem de Transf. Financeiras Recebidas	192.676.279	-
Acréscimos Patrimoniais	3.236.453.683	1.962.600.484
Incorporação de Bens Imóveis	41.371.499	2.910.763
Incorporação de Bens Móveis	168.486.307	142.786.456
Incorporação de Bens Intangíveis	145.970.155	-
Transferência de Investimentos	-	-
Incorporação de Direitos	1.067.744.090	783.690.461
Reavaliação de Bens	358.911.430	795.421.983
Ajustes de Créditos	10.804.675	3.752.125
Desincorporação de Obrigações	153.093.124	112.716.537
Ajustes de Obrigações	66.210.814	121.322.159
Incorporação Saldo Financ. Emp. Públicas	10	-
Incorporação de inv. p/ Transf. Out. UG	1.223.861.581	-
Total das Variações Ativas	30.653.227.410	24.906.887.890

9.4.1 - COMPARATIVO DO EXERCÍCIO DE 2007 x 2006 - DVP

VARIAÇÕES PASSIVAS	2007 (R\$ 1,00)	2006 (R\$ 1,00)
RESULTANTES DA EXECUÇÃO ORÇAMENTÁRIA		
Despesa Orçamentária	8.985.826.065	7.890.358.897
Despesas Correntes	6.764.282.632	5.901.767.863
Pessoal e Encargos Sociais	2.780.808.374	2.389.916.071
Juros e Encargos da Dívida Interna	141.186.862	142.505.079
Outras Despesas Correntes	3.842.287.396	3.369.346.712
Despesa de Capital	2.221.543.433	1.988.591.034
Investimentos	757.848.173	727.123.197
Inversões Financeiras	1.261.097.428	1.041.605.118
Amortização da Dívida Interna	202.597.832	219.862.719
MUTAÇÕES PATRIMONIAIS		
Mutações Passivas	367.629.473	207.288.932
Desincorporação de Ativos	264.234.609	182.961.272
Alienação de Bens Móveis	356.360	-
Liquidação de Créditos	263.878.249	182.961.272
Incorporação de Passivos	103.394.864	24.327.660
Operações de Créditos - Em Contratos	103.394.864	24.327.660
Outras Incorporações de Passivos	-	-

VARIAÇÕES PASSIVAS	2007 (R\$ 1,00)	2006 (R\$ 1,00)
INDEPENDENTES DA EXECUÇÃO ORÇAMENTÁRIA		
Interferências Passivas	16.230.508.759	13.125.603.403
Transferências de Bens e Val. Concedidos	5.254.874	2.118.861
Movimento de Fundos a Crédito	8.226.126.492	6.058.348.894
Correspondência de Débitos Internos	7.752.275.345	6.005.625.159
Movimento de Fundos Próprios	401.858.034	221.438
Transferências de Passivos Recebidas	62.612.595	52.292.913
Transferências de RAP Recebidas	9.380.518	209.321
Outros Movimentos de Fundos	-	63
Ordem de Transferências Concedidas	871.985.396	770.656.390
Sub-Repasse Concedido	305.520.644	597.322.245
Repasse Concedido	2.295.850.459	5.647.368.195
Repasse Previdenciário Concedido	67.424.631	49.788.817
Cota Concedida	4.265.669.983	-
Ordem de Transf. Financeiras Concedidas	192.676.279	-
Outras Transferências Passivas	-	-
Decréscimos Patrimoniais	2.956.079.915	1.571.917.561
Desincorporação de Ativos	2.605.403.302	1.166.753.542
Baixa de Bens Imóveis	46.695.168	15.777.148
Baixa de Bens Móveis	239.942.392	202.184.422
Baixa de Bens Intangíveis	8.815.296	704.188
Baixa de Títulos, Valores e Investimentos	340.742	2.495.804
Baixa de Direitos	1.085.748.124	945.591.979
Baixa de Inv. por Transf. p/ Outra UG	1.223.861.581	-
Ajustes de Bens Valores e Créditos	1.049.227	641.670
Incorporação de Obrigações	46.435.494	61.422.442
Ajustes de Obrigações	303.191.893	343.099.908
Resultado Patrimonial	2.113.183.199	2.111.719.097
Total das Variações Passivas	30.653.227.410	24.906.887.890

10

DÍVIDA FUNDADA



Tratamento de esgoto em Cachoeiro de Itapemirim

10.1

Dívida Fundada

Compreende os compromissos de exigibilidade superiores a 12 meses contraídos para atender ao desequilíbrio orçamentário ou a financiamento de obras e serviços públicos que, para serem pagos, dependem de autorização orçamentária.

DEMONSTRATIVO DA DÍVIDA FUNDADA INTERNA ANEXO 16 DA LEI 4.320/64

CREDOR	SALDO DO EXERCÍCIO 2006 (R\$ 1,00)	LIBERAÇÃO OPER. DE CRÉDITO 2007 (R\$ 1,00)	CORREÇÃO MONETÁRIA (R\$ 1,00)	AMORTIZAÇÃO (R\$ 1,00)	SALDO DO EXERCÍCIO DE 2007 (R\$ 1,00)
CAIXA ECONÔMICA FEDERAL	37.851.448	-	681.158	6.518.139	32.014.466
BANCO NACIONAL DE DES. ECONÔMICO E SOCIAL S.A	265.222.456	37.425.761	971.224	22.639.309	280.980.133
COMPANHIA VALE DO RIO DOCE	-	-	-	-	-
FUNDAÇÃO BANESTES DE SEGURIDADE SOCIAL	261.008.254	-	16.725.587	15.991.927	261.741.914
UNIÃO	1.881.343.488	-	77.429.181	76.506.211	1.882.266.458
FUNPES a Pagar	-	-	-	-	-
Precatórios a Pagar	115.401.830	2.916.580	-	232.864	118.085.546
Outras Obrigações a Pagar	2.888.652	-	-	-	2.888.652
INSS - Parcelamento a Pagar	533.870.935	6.774.120	22.237.798	49.090.106	513.792.747
FNDE	98.160	566.016	-	115.121	549.055
FGTS	-	365.254	311.484	18.606	658.133
IRPJ	-	34.127	-	28.439	5.688
PATRIMÔNIO DA UNIÃO - SPU	-	26.643	-	1.580	25.063
PARC. RECEITA FEDERAL	-	7.688.730	-	236.576	7.452.154
TOTAL GERAL	3.097.685.223	55.797.231	118.356.433	171.378.877	3.100.460.010

DÍVIDA FUNDADA EXTERNA CONTRATUAL - ANEXO 16-A DA LEI 4.320/64

CREDOR	SALDO DO EXERCÍCIO 2006 (R\$ 1,00)	LIBERAÇÃO OPER. DE CRÉDITO 2007 (R\$ 1,00)	CORREÇÃO MONETÁRIA E CAMBIAL (R\$ 1,00)	AMORTIZAÇÃO PAGA (R\$ 1,00)	SALDO DO EXERCÍCIO DE 2007 (R\$ 1,00)
BANCO INTERNACIONAL DE RECONSTRUÇÃO E DESENVOLVIMENTO (BIRD)	85.861.133	23.698.825	(10.758.425)	26.169.435	72.632.098
BANCO INTERAMERICANO DE DESENVOLVIMENTO (BID)	67.002.864	42.270.277	(10.944.520)	9.468.539	88.860.082
KREDITANSTALT FUR WIEDERAUFABU (KFW)	4.925.755	-	(379.164)	1.292.240	3.254.351
TOTAL GERAL	157.789.752	65.969.102	(22.082.109)	36.930.214	164.746.531

11

DÍVIDA FLUTUANTE



Foto: Renato Vicentini

11.1

Dívida Flutuante


Compreende os compromissos prontos para pagamento, ou seja, que independem de autorização orçamentária para serem realizados, como, por exemplo, restos a pagar, consignações e cauções.

DEMONSTRATIVO DA DÍVIDA FLUTUANTE - ANEXO 17 DA LEI 4.320/64

TÍTULOS	INSCRIÇÃO		BAIXA		SALDO	
	2007	2006	2007	2006	2007	2006
	(R\$ 1,00)	(R\$ 1,00)	(R\$ 1,00)	(R\$ 1,00)	(R\$ 1,00)	(R\$ 1,00)
Restos a Pagar	523.540.203	393.131.931	394.981.940	434.602.642	646.214.806	517.656.542
Exercícios Anteriores	-	-	394.981.940	434.602.642	122.674.603	124.524.612
Processados	-	-	136.979.590	277.418.052	115.312.536	124.403.803
Não Processados	-	-	258.002.350	157.184.591	7.362.067	120.808
Do Exercício	523.540.203	393.131.931	-	-	523.540.203	393.131.931
Processados	140.014.127	127.859.281	-	-	140.014.127	127.859.281
Não Processados	383.526.077	265.272.650	-	-	383.526.077	265.272.650
Serviço da Dívida a Pagar	254.268	-	-	-	254.268	-
Restos a Pagar	254.268	-	-	-	254.268	-
Dívida Vencida com Insuficiência Orçamentária	-	-	-	-	-	-
Depósitos	1.829.281.986	1.550.024.800	1.853.010.410	1.557.909.579	107.992.377	65.617.471
Consignações	770.857.552	708.881.134	767.503.514	723.246.104	17.859.276	14.505.237
Outros Depósitos	-	-	-	-	305.224	305.224
Depósitos de Diversas Origens	1.057.040.549	841.143.666	1.084.315.365	834.663.476	23.532.194	50.807.010
Depósitos Exigíveis a Longo Prazo	1.383.884	-	1.191.531	-	66.295.683	-
Obrigações em Circulação	11.228.707	4.660.598	11.232.309	7.856.487	17.569.249	17.572.852
Credores - Entidades e Agentes	307.785	4.551.375	423.156	7.274.846	101.969	217.340
Circulante de Empresas Públicas	10.920.923	109.223	10.809.153	581.641	17.467.281	17.355.512
TOTAL GERAL	2.364.305.165	1.947.817.328	2.259.224.660	2.000.368.709	772.030.701	600.846.865

12

CONSIDERAÇÕES FINAIS



Rodovia que liga Serra-Sede a Jacaraípe

Com este documento é apresentada a análise orçamentária, financeira, patrimonial e contábil das finanças estaduais, que, mais uma vez, demonstra a situação de equilíbrio das contas, uma marca importante desta Administração.

Concluimos, em mais um exercício, o Relatório do Balanço Geral do Estado, referente ao exercício de 2007, que inclui a análise orçamentária, financeira, patrimonial e contábil das finanças estaduais, e podemos observar que, apesar de ser possível melhorar em muito os serviços prestados aos cidadãos, o Estado do Espírito Santo continua apresentando uma situação de equilíbrio entre as receitas arrecadadas e as despesas realizadas, cumprindo um dos principais objetivos da Lei de Responsabilidade Fiscal.

A equipe técnica e administrativa da Gerência de Contabilidade procura demonstrar, de forma clara e objetiva, em conformidade com os princípios legais que regem a Contabilidade Pública, todas as informações inerentes à situação econômica do Estado, com o objetivo de cumprir sua missão e subsidiar o Governo nas tomadas de decisão na busca de melhores resultados.

Agradecemos a todos os colegas dos órgãos e entidades da Administração Estadual e, em especial, aos servidores da Gerência de Contabilidade, aos Grupos Financeiros Setoriais ou setores equivalentes e às demais Gerências da Secretaria de Estado da Fazenda que colaboraram para que o Balanço Geral do Estado do Espírito Santo pudesse ser elaborado.

SIMONY PEDRINI NUNES RÁTIS
Gerente de Contabilidade
Contadora-CRC/ES 008066/0-9

FABIANA DEL CARO
Subgerente de Orientação
Contadora-CRC/ES 011654/0-2

SUSANA G. DE SOUZA JOSÉ GUERRA
Subgerente de Análise
Contadora-CRC/ES 0104590/0-3

Órgãos Estaduais

ADMINISTRAÇÃO DIRETA

01000	AL	Assembléia Legislativa
02000	TCEES	Tribunal de Contas do Estado do Espírito Santo
03000	TJES	Tribunal de Justiça do Estado do Espírito Santo
04000	CGJ	Corregedoria Geral da Justiça
05000	MP	Ministério Público
10000	GOVERNADORIA	Governadoria
16000	PGE	Procuradoria Geral do Estado
19000	VICE	Vice-Governadoria do Estado
22000	SEFAZ	Secretaria de Estado da Fazenda
27000	SEP	Secretaria de Estado de Economia e Planejamento
28000	SEGER	Secretaria de Estado de Gestão e Recursos Humanos
30000	SEDES	Secretaria de Estado de Desenvolvimento
31000	SEAG	Secretaria de Estado da Agricultura, Abastecimento, Aquicultura e Pesca
32000	SECT	Secretaria de Estado de Ciência e Tecnologia
35000	SETOP	Secretaria de Estado de Transporte e Obras Públicas
36000	SEDURB	Secretaria de Estado de Saneamento, Habitação e Desenvolvimento Urbano
37000	SETUR	Secretaria de Estado de Turismo
39000	SESPORT	Secretaria de Estado de Esporte e Lazer
40000	SECULT	Secretaria de Estado de Cultura
41000	SEAMA	Secretaria de Estado para Assuntos do Meio Ambiente
42000	SEDU	Secretaria de Estado da Educação
44000	SESA	Secretaria de Estado da Saúde
45000	SESP	Secretaria de Estado da Segurança Pública
46000	SEJUS	Secretaria de Estado da Justiça
47000	SETADES	Secretaria de Estado do Trabalho, Assistência e Desenvolvimento Social
80000	ENCARGOS GERAIS	Administração Geral do Estado
90000	RESERVA	Reserva de Contingência

AUTARQUIAS

10201	RTV	Rádio e Televisão do Espírito Santo
22202	JUCEES	Junta Comercial do Estado do Espírito Santo
27201	IJSN	Instituto Jones dos Santos Neves
28201	ESESP	Escola de Serviço Público do Espírito Santo
28202	DIO	Departamento de Imprensa Oficial
28203	PRODEST	Instituto de Tecnologia da Informação e Comunicação
30201	SUPPIN	Superintendência de Projetos e Polarização Industrial
30203	IPEM	Instituto de Pesos e Medidas
30204	ASPE	Agência de Serviços Públicos de Energia do Espírito Santo
30205	ADERES	Agência de Desenvolvimento em Rede do Espírito Santo
31201	IDAF	Instituto de Defesa Agropecuária e Florestal do Espírito Santo
31202	INCAPER	Instituto Capixaba de Pesquisa, Assistência Técnica e Extensão Rural
35201	DER-ES	Departamento de Estradas e Rodagem do Estado do Espírito Santo
35207	DETRAN	Departamento Estadual de Trânsito
35208	IOPES	Instituto de Obras Públicas do Estado do Espírito Santo
41201	IEMA	Instituto Estadual de Meio Ambiente e Recursos Hídricos
42201	FAMES	Faculdade de Música do Espírito Santo
46201	IASES	Instituto de Atendimento Sócio-Educativo do Espírito Santo
46202	PROCON	Instituto Estadual de Proteção e Defesa do Consumidor
60201	IPAJM	Instituto de Previdência e Assistência dos Servidores do Estado do Espírito Santo

FUNDOS

03901	FUNPJ	Fundo Especial do Poder Judiciário do Estado do Espírito Santo
05901	FERIDL	Fundo Estadual de Reparação de Interesses Difusos Lesados
10902	FADEPES	Fundo de Aparelhamento da Defensoria Pública
22901	FUNSEFAZ	Fundo de Modernização e Desenvolvimento Fazendário
27901	FUNDEVIT	Fundo Metropolitano de Desenvolvimento da Grande Vitória
32901	FUNCITEC	Fundo Estadual de Ciência e Tecnologia
37901	FUNTUR	Fundo de Fomento do Turismo
41901	FUNDEMA	Fundo de Defesa e Desenvolvimento do Meio Ambiente
44901	FES	Fundo Estadual da Saúde
45901	FUNREPOCI	Fundo Especial de Reequipamento da Polícia Civil
45902	FUNREPOM	Fundo Especial de Reequipamento da Polícia Militar
45903	FSPMES	Fundo de Saúde da Polícia Militar do Espírito Santo
45904	FUNREBOM	Fundo Especial de Reequipamento do Corpo Bombeiros Militar
46901	FTP	Fundo de Trabalho Penitenciário
46902	FIA	Fundo para Infância e Adolescência
46903	FPE	Fundo Penitenciário Estadual
46904	FEDC	Fundo Estadual de Defesa do Consumidor
46905	FESAD	Fundo Estadual Antidrogas
47901	FEAS	Fundo Estadual de Assistência Social
60901	FUNPES	Fundo de Previdência dos Servidores Públicos Cíveis e Militares do Espírito Santo

FUNDAÇÕES


32202	FAPES	Fundação de Apoio à Ciência e Tecnologia
-------	-------	--

EMPRESAS

31203	CEASA	Centrais de Abastecimento do Espírito Santo
36201	COHAB	Companhia de Habitação e Urbanização do Espírito Santo



Anexos da Lei
nº 4.320/64



Demonstrativo da Receita
e da Despesa Segundo as
Categorias Econômicas

Demonstrativo da Receita e da Despesa Segundo as Categorias Econômicas - Consolidado

GOVERNO DO ESTADO DO ESPÍRITO SANTO
 DEMONSTRATIVO DA RECEITA E DA DESPESA SEGUNDO AS CATEGORIAS ECONÔMICAS
 Tipo de Administração: TODOS

EXERCÍCIO: 2007
 ANEXO 01 DA LEI 4.320/64

REFERÊNCIA: DEZEMBRO
 04/03/2008 FOLHA: 1

R E C E I T A		D E S P E S A	
RECEITAS CORRENTES	R\$	DESPESAS CORRENTES	R\$
RECEITA TRIBUTÁRIA	6.514.883.809,41	PESSOAL E ENCARGOS SOCIAIS	2.780.808.373,75
RECEITA DE CONTRIBUIÇÕES	986.666.156,36	JUROS E ENCARGOS DA DÍVIDA	141.186.862,10
RECEITA PATRIMONIAL	231.994.052,22	OUTRAS DESPESAS CORRENTES	3.842.287.396,17
RECEITA AGROPECUÁRIA	623.744,01		6.764.282.632,02
RECEITA INDUSTRIAL	14.249.042,47		
RECEITA DE SERVIÇOS	320.894.874,75		
TRANSFERÊNCIAS CORRENTES	1.479.424.679,76		
OUTRAS RECEITAS CORRENTES	134.197.754,73		
	9.682.934.113,71		
DEDUÇÕES DE RECEITA CORRENTE	-663.091.578,20		
		SUPERÁVIT CORRENTE	2.255.559.903,49
SUBTOTAL	9.019.842.535,51	SUBTOTAL	9.019.842.535,51
RECEITAS DE CAPITAL		DESPESAS DE CAPITAL	
OPERAÇÕES DE CRÉDITOS	103.394.863,99	INVESTIMENTOS	757.848.172,77
ALIENAÇÕES DE BENS	1.499.003,27	INVERSÕES FINANCEIRAS	1.261.097.427,97
AMORTIZAÇÃO DE EMPRÉSTIMO	53.020,91	AMORTIZAÇÃO DA DÍVIDA	202.597.831,95
TRANSFERÊNCIAS DE CAPITAL	45.692.152,67		2.221.543.432,69
OUTRAS RECEITAS DE CAPITAL	172.496.583,32		
	323.135.624,16		
DÉFICIT DE CAPITAL	1.898.407.808,53		
SUBTOTAL	2.221.543.432,69	SUBTOTAL	2.221.543.432,69
TOTAL	11.241.385.968,20	TOTAL	11.241.385.968,20
R E S U M O		RECEITA	DESPESA
RECEITAS E DESPESAS CORRENTES		9.019.842.535,51	6.764.282.632,02
RECEITAS E DESPESAS DE CAPITAL		323.135.624,16	2.221.543.432,69
DÉFICIT E SUPERÁVIT CORRENTE		0,00	2.255.559.903,49
DÉFICIT E SUPERÁVIT DE CAPITAL		1.898.407.808,53	0,00
TOTAIS		11.241.385.968,20	11.241.385.968,20

Demonstrativo da Receita e da Despesa Segundo as Categorias Econômicas - Administração Direta

GOVERNO DO ESTADO DO ESPÍRITO SANTO
 DEMONSTRATIVO DA RECEITA E DA DESPESA SEGUNDO AS CATEGORIAS ECONÔMICAS
 Tipo de Administração: DIRETA

EXERCÍCIO: 2007
 ANEXO 01 DA LEI 4.320/64

REFERÊNCIA: DEZEMBRO
 04/03/2008 FOLHA: 2

R E C E I T A			D E S P E S A		
RECEITAS CORRENTES	R\$		DESPESAS CORRENTES	R\$	
RECEITA TRIBUTÁRIA	6.408.299.445,64		PESSOAL E ENCARGOS SOCIAIS	2.211.728.082,97	
RECEITA DE CONTRIBUIÇÕES	128.169,32		JUROS E ENCARGOS DA DÍVIDA	141.186.862,10	
RECEITA PATRIMONIAL	184.989.447,54		OUTRAS DESPESAS CORRENTES	2.237.603.763,24	4.590.518.708,31
RECEITA AGROPECUÁRIA	0,00				
RECEITA INDUSTRIAL	0,00				
RECEITA DE SERVIÇOS	282.670,21				
TRANSFERÊNCIAS CORRENTES	1.461.732.891,92				
OUTRAS RECEITAS CORRENTES	89.835.280,96	8.145.267.905,59			
DEDUÇÕES RECEITA CORRENTE	-663.091.578,20				
			SUPERÁVIT CORRENTE		2.891.657.619,08
SUBTOTAL	7.482.176.327,39		SUBTOTAL		7.482.176.327,39
RECEITAS DE CAPITAL			DESPESAS DE CAPITAL		
OPERAÇÕES DE CRÉDITOS	103.394.863,99		INVESTIMENTOS	339.178.491,57	
ALIENAÇÕES DE BENS	749.538,64		INVERSÕES FINANCEIRAS	1.260.072.973,27	
AMORTIZAÇÃO DE EMPRÉSTIMO	53.020,91		AMORTIZAÇÃO DA DÍVIDA	202.597.831,95	1.801.849.296,79
TRANSFERÊNCIAS DE CAPITAL	17.456.200,02				
OUTRAS RECEITAS DE CAPITAL	172.496.583,32	294.150.206,88			
DÉFICIT DE CAPITAL		1.507.699.089,91			
SUBTOTAL		1.801.849.296,79	SUBTOTAL		1.801.849.296,79
TOTAL		9.284.025.624,18	TOTAL		9.284.025.624,18
R E S U M O			RECEITA	DESPESA	
RECEITAS E DESPESAS CORRENTES			7.482.176.327,39	4.590.518.708,31	
RECEITAS E DESPESAS DE CAPITAL			294.150.206,88	1.801.849.296,79	
DÉFICIT E SUPERÁVIT CORRENTE			0,00	2.891.657.619,08	
DÉFICIT E SUPERÁVIT DE CAPITAL			1.507.699.089,91	0,00	
TOTAIS			9.284.025.624,18	9.284.025.624,18	

Demonstrativo da Receita e da Despesa Segundo as Categorias Econômicas - Autarquias

GOVERNO DO ESTADO DO ESPÍRITO SANTO
 DEMONSTRATIVO DA RECEITA E DA DESPESA SEGUNDO AS CATEGORIAS ECONÔMICAS
 Tipo de Administração: AUTARQUIAS

EXERCÍCIO: 2007
 ANEXO 01 DA LEI 4.320/64

REFERÊNCIA: DEZEMBRO
 04/03/2008 FOLHA: 3

R E C E I T A		D E S P E S A	
RECEITAS CORRENTES	R\$	DESPESAS CORRENTES	R\$
RECEITA TRIBUTÁRIA	68.379.577,66	PESSOAL E ENCARGOS SOCIAIS	174.122.785,34
RECEITA DE CONTRIBUIÇÕES	2.724,31	JUROS E ENCARGOS DA DÍVIDA	0,00
RECEITA PATRIMONIAL	15.886.556,13	OUTRAS DESPESAS CORRENTES	115.282.720,42
RECEITA AGROPECUÁRIA	623.744,01		289.405.505,76
RECEITA INDUSTRIAL	14.249.042,47		
RECEITA DE SERVIÇOS	39.279.107,16		
TRANSFERÊNCIAS CORRENTES	7.657.619,45		
OUTRAS RECEITAS CORRENTES	35.138.254,60		
	181.216.625,79		
DÉFICIT CORRENTE			108.188.879,97
SUBTOTAL		SUBTOTAL	289.405.505,76
	289.405.505,76		
RECEITAS DE CAPITAL		DESPESAS DE CAPITAL	
OPERAÇÕES DE CRÉDITOS	0,00	INVESTIMENTOS	335.401.758,24
ALIENAÇÕES DE BENS	749.464,63	INVERSÕES FINANCEIRAS	1.024.454,70
AMORTIZAÇÃO DE EMPRÉSTIMO	0,00	AMORTIZAÇÃO DA DÍVIDA	0,00
TRANSFERÊNCIAS DE CAPITAL			336.426.212,94
OUTRAS RECEITAS DE CAPITAL	0,00		
	28.235.952,65		
	28.985.417,28		
DÉFICIT DE CAPITAL			307.440.795,66
SUBTOTAL		SUBTOTAL	336.426.212,94
	336.426.212,94		
TOTAL		TOTAL	625.831.718,70
	625.831.718,70		

R E S U M O	RECEITA	DESPESA
RECEITAS E DESPESAS CORRENTES	181.216.625,79	289.405.505,76
RECEITAS E DESPESAS DE CAPITAL	28.985.417,28	336.426.212,94
DÉFICIT E SUPERÁVIT CORRENTE	108.188.879,97	0,00
DÉFICIT E SUPERÁVIT DE CAPITAL	307.440.795,66	0,00
TOTAIS	625.831.718,70	625.831.718,70

Demonstrativo da Receita e da Despesa Segundo as Categorias Econômicas - Fundações

GOVERNO DO ESTADO DO ESPÍRITO SANTO
 DEMONSTRATIVO DA RECEITA E DA DESPESA SEGUNDO AS CATEGORIAS ECONÔMICAS
 Tipo de Administração: FUNDAÇÕES

EXERCÍCIO: 2007
 ANEXO 01 DA LEI 4.320/64

REFERÊNCIA: DEZEMBRO
 04/03/2008 FOLHA: 4

R E C E I T A		D E S P E S A	
RECEITAS CORRENTES	R\$	DESPESAS CORRENTES	R\$
RECEITA TRIBUTÁRIA	0,00	PESSOAL E ENCARGOS SOCIAIS	574.841,12
RECEITA DE CONTRIBUIÇÕES	0,00	JUROS E ENCARGOS DA DÍVIDA	0,00
RECEITA PATRIMONIAL	391.277,35	OUTRAS DESPESAS CORRENTES	3.164.418,83
RECEITA AGROPECUÁRIA	0,00		3.739.259,95
RECEITA INDUSTRIAL	0,00		
RECEITA DE SERVIÇOS	0,00		
TRANSFERÊNCIAS CORRENTES	2.008.795,00		
OUTRAS RECEITAS CORRENTES	29.666,07		
	2.429.738,42		
DÉFICIT CORRENTE			
	1.309.521,53		
SUBTOTAL	3.739.259,95	SUBTOTAL	3.739.259,95
RECEITAS DE CAPITAL		DESPESAS DE CAPITAL	
OPERAÇÕES DE CRÉDITOS	0,00	INVESTIMENTOS	1.438.324,36
ALIENAÇÕES DE BENS	0,00	INVERSÕES FINANCEIRAS	0,00
AMORTIZAÇÃO DE EMPRÉSTIMO	0,00	AMORTIZAÇÃO DA DÍVIDA	0,00
TRANSFERÊNCIAS DE CAPITAL			1.438.324,36
OUTRAS RECEITAS DE CAPITAL	0,00		
	0,00		
DÉFICIT DE CAPITAL			
	1.438.324,36		
SUBTOTAL	1.438.324,36	SUBTOTAL	1.438.324,36
TOTAL	5.177.584,31	TOTAL	5.177.584,31
<hr/>			
R E S U M O		RECEITA	DESPESA
RECEITAS E DESPESAS CORRENTES		2.429.738,42	3.739.259,95
RECEITAS E DESPESAS DE CAPITAL		0,00	1.438.324,36
DÉFICIT E SUPERÁVIT CORRENTE		1.309.521,53	0,00
DÉFICIT E SUPERÁVIT DE CAPITAL		1.438.324,36	0,00
TOTALS		5.177.584,31	5.177.584,31

Demonstrativo da Receita e da Despesa Segundo as Categorias Econômicas - Fundos

GOVERNO DO ESTADO DO ESPÍRITO SANTO
 DEMONSTRATIVO DA RECEITA E DA DESPESA SEGUNDO AS CATEGORIAS ECONÔMICAS
 Tipo de Administração: FUNDOS

EXERCÍCIO: 2007
 ANEXO 01 DA LEI 4.320/64

REFERÊNCIA: DEZEMBRO
 04/03/2008 FOLHA: 5

RECEITA		DESPESA	
RECEITAS CORRENTES	R\$	DESPESAS CORRENTES	R\$
RECEITA TRIBUTÁRIA	33.703.228,13	PESSOAL E ENCARGOS SOCIAIS	389.052.853,73
RECEITA DE CONTRIBUIÇÕES	986.535.262,73	JUROS E ENCARGOS DA DÍVIDA	0,00
RECEITA PATRIMONIAL	30.586.136,89	OUTRAS DESPESAS CORRENTES	1.479.676.231,37
RECEITA AGROPECUÁRIA	0,00		1.868.729.085,10
RECEITA INDUSTRIAL	0,00		
RECEITA DE SERVIÇOS	281.333.097,38		
TRANSFERÊNCIAS CORRENTES	8.025.373,39		
OUTRAS RECEITAS CORRENTES	9.148.557,51		
	1.349.331.656,03		
DÉFICIT CORRENTE			519.397.429,07
SUBTOTAL	1.868.729.085,10	SUBTOTAL	1.868.729.085,10
RECEITAS DE CAPITAL		DESPESAS DE CAPITAL	
OPERAÇÕES DE CRÉDITOS	0,00	INVESTIMENTOS	77.424.871,87
ALIENAÇÕES DE BENS	0,00	INVERSÕES FINANCEIRAS	0,00
AMORTIZAÇÃO DE EMPRÉSTIMO	0,00	AMORTIZAÇÃO DA DÍVIDA	0,00
TRANSFERÊNCIAS DE CAPITAL	0,00		77.424.871,87
OUTRAS RECEITAS DE CAPITAL	0,00		
	0,00		
DÉFICIT DE CAPITAL			77.424.871,87
SUBTOTAL	77.424.871,87	SUBTOTAL	77.424.871,87
TOTAL	1.946.153.956,97	TOTAL	1.946.153.956,97

R E S U M O	RECEITA	DESPESA
RECEITAS E DESPESAS CORRENTES	1.349.331.656,03	1.868.729.085,10
RECEITAS E DESPESAS DE CAPITAL	0,00	77.424.871,87
DÉFICIT E SUPERÁVIT CORRENTE	519.397.429,07	0,00
DÉFICIT E SUPERÁVIT DE CAPITAL	77.424.871,87	0,00
TOTAIS	1.946.153.956,97	1.946.153.956,97

Demonstrativo da Receita e da Despesa Segundo as Categorias Econômicas - Empresa

GOVERNO DO ESTADO DO ESPÍRITO SANTO
 DEMONSTRATIVO DA RECEITA E DA DESPESA SEGUNDO AS CATEGORIAS ECONÔMICAS
 Tipo de Administração: EMPRESA

EXERCÍCIO: 2007
 ANEXO 01 DA LEI 4.320/64

REFERÊNCIA: DEZEMBRO
 04/03/2008 FOLHA: 6

R E C E I T A		D E S P E S A	
RECEITAS CORRENTES	R\$	DESPESAS CORRENTES	R\$
RECEITA TRIBUTÁRIA	4.501.557,98	PESSOAL E ENCARGOS SOCIAIS	5.329.810,59
RECEITA DE CONTRIBUIÇÕES	0,00	JUROS E ENCARGOS DA DÍVIDA	0,00
RECEITA PATRIMONIAL	140.634,31	OUTRAS DESPESAS CORRENTES	6.560.262,31
RECEITA AGROPECUÁRIA	0,00		11.890.072,90
RECEITA INDUSTRIAL	0,00		
RECEITA DE SERVIÇOS	0,00		
TRANSFERÊNCIAS CORRENTES	0,00		
OUTRAS RECEITAS CORRENTES	45.995,59		
	4.688.187,88		
DÉFICIT CORRENTE			
	7.201.885,02		
SUBTOTAL	11.890.072,90	SUBTOTAL	11.890.072,90
RECEITAS DE CAPITAL		DESPESAS DE CAPITAL	
OPERAÇÕES DE CRÉDITOS	0,00	INVESTIMENTOS	4.404.726,73
ALIENAÇÕES DE BENS	0,00	INVERSÕES FINANCEIRAS	0,00
AMORTIZAÇÃO DE EMPRÉSTIMO	0,00	AMORTIZAÇÃO DA DÍVIDA	0,00
TRANSFERÊNCIAS DE CAPITAL	0,00		4.404.726,73
OUTRAS RECEITAS DE CAPITAL	0,00		
	0,00		
DÉFICIT DE CAPITAL			
	4.404.726,73		
SUBTOTAL	4.404.726,73	SUBTOTAL	4.404.726,73
TOTAL	16.294.799,63	TOTAL	16.294.799,63

R E S U M O	RECEITA	DESPESA
RECEITAS E DESPESAS CORRENTES	4.688.187,88	11.890.072,90
RECEITAS E DESPESAS DE CAPITAL	0,00	4.404.726,73
DÉFICIT E SUPERÁVIT CORRENTE	7.201.885,02	0,00
DÉFICIT E SUPERÁVIT DE CAPITAL	4.404.726,73	0,00
TOTAIS	16.294.799,63	16.294.799,63

Receita Segundo as
Categorias Econômicas

Receita Segundo as Categorias Econômicas

GOVERNO DO ESTADO DO ESPÍRITO SANTO
RECEITA SEGUNDO AS CATEGORIAS ECONÔMICAS

EXERCÍCIO: 2007
ANEXO 2 DA LEI 4.320/64

REFERÊNCIA: DEZEMBRO
28/02/2008 FOLHA: 1

CÓDIGO DA RECEITA	ESPECIFICAÇÃO	ALÍNEAS E SUBALÍNEAS	RÚBRICAS	FONTE	CATEGORIA ECONÔMICA
1.0.0.0.00.00	RECEITAS CORRENTES	0,00	0,00	0,00	9.682.934.113,71
1.1.0.0.00.00	RECEITA TRIBUTÁRIA	0,00	0,00	6.514.883.809,41	0,00
1.1.1.0.00.00	IMPOSTOS	0,00	0,00	6.283.437.057,63	0,00
1.1.1.2.00.00	IMPOSTOS SOBRE O PATRIMÔNIO E A RENDA	0,00	479.581.909,84	0,00	0,00
1.1.1.2.04.00	IMPOSTO SOBRE RENDA E PROVENTOS QUALQUER	258.439.796,84	0,00	0,00	0,00
1.1.1.2.04.31	IRRF SOBRE OS RENDIMENTOS DO TRABALHO	241.970.473,31	0,00	0,00	0,00
1.1.1.2.04.32	IRRF SOBRE OS RENDIMENTOS DE CAPITAL	20.982,41	0,00	0,00	0,00
1.1.1.2.04.34	IRRF SOBRE OUTROS RENDIMENTOS	16.448.341,12	0,00	0,00	0,00
1.1.1.2.05.00	IMPOSTO SOBRE PROPRIEDADE DE VEÍCULOS AUTOMOTORES	207.146.366,56	0,00	0,00	0,00
1.1.1.2.05.01	IPVA	207.146.366,56	0,00	0,00	0,00
1.1.1.2.07.00	IMPOSTO SOBRE TRANSM. "C. MORTIS" E DOAÇÃO BENS/DIR.	13.995.746,44	0,00	0,00	0,00
1.1.1.2.07.01	ITCD	13.995.746,44	0,00	0,00	0,00
1.1.1.3.00.00	IMPOSTO SOBRE A PRODUÇÃO E A CIRCULAÇÃO	0,00	5.803.855.147,79	0,00	0,00
1.1.1.3.02.00	IMPOSTO SOBRE CIRCUL. DE MERCADORIAS E SERVIÇOS	5.803.855.147,79	0,00	0,00	0,00
1.1.1.3.02.01	ICMS-COMÉRCIO	698.396.640,76	0,00	0,00	0,00
1.1.1.3.02.02	ICMS-INDÚSTRIA	820.775.924,36	0,00	0,00	0,00
1.1.1.3.02.03	ICMS-SERVIÇOS DE ENERGIA ELÉTRICA	504.017.622,48	0,00	0,00	0,00
1.1.1.3.02.04	ICMS-SERVIÇOS DE COMUNICAÇÃO	427.048.577,93	0,00	0,00	0,00
1.1.1.3.02.05	ICMS-SERVIÇOS DE TRANSPORTES - EMPRESAS	98.338.802,99	0,00	0,00	0,00
1.1.1.3.02.06	ICMS-SERVIÇOS DE TRANSP. - EMPRESAS DE OUTROS ESTADOS	5.566.678,86	0,00	0,00	0,00
1.1.1.3.02.07	ICMS-SERVIÇOS DE TRANSPORTES - TRANSP. AUTÔNOMOS	6.646.531,93	0,00	0,00	0,00
1.1.1.3.02.08	ICMS-DIFERENCIAL DE ALÍQUOTA DO COMÉRCIO	19.509.543,78	0,00	0,00	0,00
1.1.1.3.02.09	ICMS-DIFERENCIAL DE ALÍQUOTA DA INDÚSTRIA	77.061.743,68	0,00	0,00	0,00
1.1.1.3.02.10	ICMS-DIFERENCIAL ALÍQUOTA SERV. ENERGIA ELÉTRICA	18.856.595,52	0,00	0,00	0,00
1.1.1.3.02.11	ICMS-DIFERENCIAL ALÍQUOTA SERVIÇOS DE COMUNICAÇÃO	8.940.854,42	0,00	0,00	0,00
1.1.1.3.02.12	ICMS-DIFERENCIAL ALÍQUOTA SERVIÇOS DE TRANSPORTES	24.803.889,22	0,00	0,00	0,00
1.1.1.3.02.13	ICMS-ESTIMATIVA - MICROEMPRESA ESTADUAL	53.867.231,23	0,00	0,00	0,00
1.1.1.3.02.14	ICMS-ESTIMATIVA-EMPRESA PEQUENO PORTE ESTADUAL	38.908,14	0,00	0,00	0,00
1.1.1.3.02.15	ICMS IMPORTAÇÃO	1.905.297.610,53	0,00	0,00	0,00
1.1.1.3.02.16	ICMS-INCENTIVOS FISCAIS	2.087,17	0,00	0,00	0,00
1.1.1.3.02.17	ICMS-SUBSTITUIÇÃO TRIBUTÁRIA - OUTROS	552.608.605,88	0,00	0,00	0,00
1.1.1.3.02.18	ICMS-SUBSTITUIÇÃO TRIBUTÁRIA - DENTRO DO ESTADO	296.959.689,18	0,00	0,00	0,00
1.1.1.3.02.19	ICMS-SUBSTITUIÇÃO TRIBUTÁRIA - FRONTEIRA	21.109.280,11	0,00	0,00	0,00
1.1.1.3.02.20	ICMS-CAFÉ - OPERAÇÃO INTERNA	54.622,66	0,00	0,00	0,00
1.1.1.3.02.21	ICMS-CAFÉ - OPERAÇÕES INTERESTADUAIS	121.459.661,05	0,00	0,00	0,00
1.1.1.3.02.22	ICMS-CAFÉ EXPORTAÇÃO	19.175,02	0,00	0,00	0,00
1.1.1.3.02.23	ICMS-BOVINOS OPERAÇÕES INTERNAS	11.347,11	0,00	0,00	0,00
1.1.1.3.02.24	ICMS-BOVINOS OPERAÇÕES INTERESTADUAIS	703.635,21	0,00	0,00	0,00
1.1.1.3.02.25	ICMS-DEMAIS PRODUTOS	10.374.297,96	0,00	0,00	0,00
1.1.1.3.02.26	ICMS-AUTO DE INFRAÇÃO	16.955.433,39	0,00	0,00	0,00
1.1.1.3.02.27	ICMS-DENÚNCIAS ESPONTÂNEAS	16.313.835,52	0,00	0,00	0,00
1.1.1.3.02.28	ICMS-NOTIFICAÇÃO DE DÉBITO	18.242.326,69	0,00	0,00	0,00
1.1.1.3.02.30	ICMS-CONTRIBUINTE CADASTRO ESPECIAL	234.720,12	0,00	0,00	0,00
1.1.1.3.02.32	ICMS-ESTIMATIVA/INDÚSTRIA	13.480.269,81	0,00	0,00	0,00
1.1.1.3.02.33	ICMS-SUBSTITUIÇÃO TRIBUTÁRIA - AUTOPEÇAS	3.375.295,06	0,00	0,00	0,00
1.1.1.3.02.34	FUNDO ESTADUAL DE COMBATE À POBREZA E DES. SOCIAIS	15.792.630,33	0,00	0,00	0,00
1.1.1.3.02.35	ICMS - DIFERENCIAL ALÍQUOTA DE PRODUTOS	20.385,84	0,00	0,00	0,00
1.1.1.3.02.36	ICMS - SIMPLES NACIONAL	46.970.693,85	0,00	0,00	0,00
1.1.2.0.00.00	TAXAS	0,00	0,00	231.446.751,78	0,00
1.1.2.1.00.00	TAXAS PARA EXERCÍCIO DO PODER DE POLÍCIA	0,00	8.279.351,28	0,00	0,00
1.1.2.1.37.00	TAXA DE REGULAÇÃO DE SERVIÇOS GÁS CANALIZADO	929.709,77	0,00	0,00	0,00
1.1.2.1.99.00	OUTRAS TAXAS PELO EXERCÍCIO DO PODER DE POLÍCIA	7.349.641,51	0,00	0,00	0,00
1.1.2.1.99.03	TAXA PARA EXERCÍCIO DO PODER DE POL.-CORPO DE BOMBEIROS	3.950.472,33	0,00	0,00	0,00

CÓDIGO DA RECEITA	ESPECIFICAÇÃO	ALÍNEAS E SUBALÍNEAS	RÚBRICAS	FONTE	CATEGORIA ECONÔMICA
1.1.2.1.99.04	TAXA PARA EXERCÍCIO DO PODER DE POLÍCIA MILITAR	512.573,49	0,00	0,00	0,00
1.1.2.1.99.05	TAXA PARA EXERCÍCIO DO PODER DE POLÍCIA	2.886.595,69	0,00	0,00	0,00
1.1.2.2.00.00	TAXAS PELA PRESTAÇÃO DE SERVIÇOS	0,00	223.167.400,50	0,00	0,00
1.1.2.2.02.00	EMOLUMENTOS E CUSTAS JUD. EXTRAJUDICIAL	10.151.965,18	0,00	0,00	0,00
1.1.2.2.08.00	EMOLUMENTOS E CUSTAS JUDICIAIS	15.399.737,80	0,00	0,00	0,00
1.1.2.2.12.00	EMOLUMENTOS E CUSTAS PROCESSUAIS ADM.	532,02	0,00	0,00	0,00
1.1.2.2.23.00	TAXA DE ASSISTÊNCIA TÉCNICA	373.095,96	0,00	0,00	0,00
1.1.2.2.99.00	OUTRAS TAXAS PELA PRESTAÇÃO DE SERVIÇOS	197.242.069,54	0,00	0,00	0,00
1.1.2.2.99.02	TAXA PELA PRESTAÇÃO DE SERVIÇO DE TRÂNSITO	133.889.775,38	0,00	0,00	0,00
1.1.2.2.99.06	TAXA APLICADA PELA VIGILÂNCIA SANITÁRIA	786.420,57	0,00	0,00	0,00
1.1.2.2.99.07	TAXA FLORESTAL	2.185.894,08	0,00	0,00	0,00
1.1.2.2.99.08	TAXA DE REPOSIÇÃO FLORESTAL	23.684,50	0,00	0,00	0,00
1.1.2.2.99.10	TAXA GERENCIAMENTO DE CONTRATOS ADMINISTRATIVOS	35.516,06	0,00	0,00	0,00
1.1.2.2.99.11	TAXA DE CONTROLE E ERRADICAÇÃO DE ZONOSSES	1.873,00	0,00	0,00	0,00
1.1.2.2.99.12	TAXA DE PROCESSAMENTO DE LICENÇA AMBIENTAL	2.064.419,11	0,00	0,00	0,00
1.1.2.2.99.15	TAXA C/ EMISSÃO DO C.R.V. OU C.R.L.V.	39.766.932,30	0,00	0,00	0,00
1.1.2.2.99.17	TAXA C/ POSTAGEM DE DOCUMENTOS - DETRAN	5.536.596,13	0,00	0,00	0,00
1.1.2.2.99.18	TAXA DE EXPEDIENTE E SERVIÇOS DIVERSOS	3.915.259,02	0,00	0,00	0,00
1.1.2.2.99.20	TAXA DE AGROTÓXICO	359.903,00	0,00	0,00	0,00
1.1.2.2.99.21	TAXA DE VEGETAL	210.757,22	0,00	0,00	0,00
1.1.2.2.99.22	TAXAS DE CONCURSO PÚBLICO	60,00	0,00	0,00	0,00
1.1.2.2.99.23	TAXA DE SERVIÇO REBOCAMENTO DE VEÍCULOS	1.036.573,40	0,00	0,00	0,00
1.1.2.2.99.24	TAXA DE SERVIÇO ACRÉSC. POR KM RODADO	899.064,79	0,00	0,00	0,00
1.1.2.2.99.25	TAXA SERVIÇO DE ESTADIA VEÍCULO(DIA/FRAÇÃO)	2.061.475,63	0,00	0,00	0,00
1.1.2.2.99.26	TAXA DE UTILIZAÇÃO DE ÁREA	2.910.582,92	0,00	0,00	0,00
1.1.2.2.99.27	ARRECADADAÇÃO DE PORTARIA	1.473.865,75	0,00	0,00	0,00
1.1.2.2.99.28	AUTÔNOMO - PNP	82.406,25	0,00	0,00	0,00
1.1.2.2.99.29	TAXA DE UTILIZAÇÃO DE EQUIPAMENTO E MATERIAL	92,43	0,00	0,00	0,00
1.1.2.2.99.99	OUTRAS TAXAS	918,00	0,00	0,00	0,00
1.2.0.0.00.00	RECEITA DE CONTRIBUIÇÕES	0,00	0,00	986.666.156,36	0,00
1.2.1.0.00.00	CONTRIBUIÇÕES SOCIAIS	0,00	0,00	983.163.191,35	0,00
1.2.1.0.29.00	CONTRIBUIÇÕES PREVIDENCIÁRIAS REGIME PRÓPRIO	983.039.571,63	0,00	0,00	0,00
1.2.1.0.29.01	CONTRIBUIÇÃO PATRONAL - ATIVO CIVIL	627.941.457,37	0,00	0,00	0,00
1.2.1.0.29.02	CONTRIBUIÇÃO PATRONAL - ATIVO MILITAR	144.827.121,22	0,00	0,00	0,00
1.2.1.0.29.03	CONTRIBUIÇÃO PATRONAL - INATIVO CIVIL	34.870.886,86	0,00	0,00	0,00
1.2.1.0.29.04	CONTRIBUIÇÃO PATRONAL - INATIVO MILITAR	8.830.024,54	0,00	0,00	0,00
1.2.1.0.29.05	CONTRIBUIÇÃO PATRONAL - PENSIONISTA CIVIL	16.752.257,36	0,00	0,00	0,00
1.2.1.0.29.06	CONTRIBUIÇÃO PATRONAL - PENSIONISTA MILITAR	1.599.162,80	0,00	0,00	0,00
1.2.1.0.29.07	CONTRIBUIÇÃO DE SERVIDOR ATIVO CIVIL	101.428.018,27	0,00	0,00	0,00
1.2.1.0.29.08	CONTRIBUIÇÃO DE SERVIDOR ATIVO MILITAR	16.684.642,69	0,00	0,00	0,00
1.2.1.0.29.09	CONTRIBUIÇÃO DE SERVIDOR INATIVO CIVIL	16.627.765,51	0,00	0,00	0,00
1.2.1.0.29.10	CONTRIBUIÇÃO DE SERVIDOR INATIVO MILITAR	4.396.272,10	0,00	0,00	0,00
1.2.1.0.29.11	CONTRIBUIÇÃO DE SERVIDOR PENSIONISTA	8.209.810,84	0,00	0,00	0,00
1.2.1.0.29.12	CONTRIBUIÇÃO DE SERVIDOR PENSIONISTA	865.966,21	0,00	0,00	0,00
1.2.1.0.29.13	CONTRIBUIÇÃO SOBRE COMPLEMENT. APOSENT. E PENSÃO	6.185,86	0,00	0,00	0,00
1.2.1.0.30.00	CONTRIBUIÇÃO PREV. REGIME GERAL DE PREV. SOCIAL	2.724,31	0,00	0,00	0,00
1.2.1.0.30.03	CONTRIBUIÇÃO PREV. DA EMPRESA S/ SEG. ASSALARIADO	2.724,31	0,00	0,00	0,00
1.2.1.0.49.00	CONTRIBUIÇÃO ASSIST. MED. SERV. VINC. REG. PREV. PROP.	120.865,46	0,00	0,00	0,00
1.2.1.0.49.01	CONTRIBUIÇÃO DE 1% DO EMPREGADOR P/ FUNDASPES	120.865,46	0,00	0,00	0,00
1.2.1.0.99.00	OUTRAS CONTRIBUIÇÕES SOCIAIS	29,95	0,00	0,00	0,00
1.2.1.0.99.99	OUTRAS CONTRIBUIÇÕES SOCIAIS	29,95	0,00	0,00	0,00
1.2.2.0.00.00	CONTRIBUIÇÕES ECONÔMICAS	0,00	0,00	3.502.965,01	0,00
1.2.2.0.22.00	COMPENSAÇÕES FINANCEIRAS	3.501.876,96	0,00	0,00	0,00
1.2.2.0.22.03	REPASSE DO INSS PARA O IPAJM	3.501.876,96	0,00	0,00	0,00
1.2.2.0.99.00	OUTRAS CONTRIBUIÇÕES ECONÔMICAS	1.088,05	0,00	0,00	0,00
1.2.2.0.99.99	OUTRAS CONTRIBUIÇÕES ECONÔMICAS	1.088,05	0,00	0,00	0,00
1.3.0.0.00.00	RECEITA PATRIMONIAL	0,00	0,00	231.994.052,22	0,00
1.3.1.0.00.00	RECEITAS IMOBILIÁRIAS	0,00	0,00	444.647,76	0,00
1.3.1.1.00.00	ALUGUÉIS	0,00	347.151,26	0,00	0,00
1.3.1.1.01.00	ALUGUÉIS	347.151,26	0,00	0,00	0,00
1.3.1.2.00.00	ARRENDAMENTOS	0,00	96.730,85	0,00	0,00
1.3.1.2.01.00	ARRENDAMENTOS	96.730,85	0,00	0,00	0,00

CÓDIGO DA RECEITA	ESPECIFICAÇÃO	ALÍNEAS E SUBALÍNEAS	RÚBRICAS	FONTE	CATEGORIA ECONÔMICA
1.3.1.4.00.00	LAUDÊMIOS	0,00	765,65	0,00	0,00
1.3.1.4.01.00	LAUDÊMIOS	765,65	0,00	0,00	0,00
1.3.2.0.00.00	RECEITAS DE VALORES MOBILIÁRIOS	0,00	0,00	231.549.374,66	0,00
1.3.2.2.00.00	DIVIDENDOS	0,00	35.815.344,31	0,00	0,00
1.3.2.2.01.00	DIVIDENDOS - BANESTES	35.726.001,34	0,00	0,00	0,00
1.3.2.2.03.00	DIVIDENDOS - ADM. INDIRETA	8.327,82	0,00	0,00	0,00
1.3.2.2.99.00	OUTROS DIVIDENDOS	81.015,15	0,00	0,00	0,00
1.3.2.4.00.00	FUNDOS DE INVESTIMENTO	0,00	511,89	0,00	0,00
1.3.2.4.03.00	FUNDOS DE AÇÕES	511,89	0,00	0,00	0,00
1.3.2.5.00.00	REMUNERAÇÃO DE DEPÓSITOS BANCÁRIOS	0,00	195.733.518,46	0,00	0,00
1.3.2.5.01.00	REMUNERAÇÃO DEPÓSITOS DE RECURSOS VINCULADOS	31.740.069,25	0,00	0,00	0,00
1.3.2.5.01.02	RECEITA REMUNERAÇÃO DEP. BANC. RECURSOS VINCULADOS	5.015.363,35	0,00	0,00	0,00
1.3.2.5.01.03	RECEITA REMUNERAÇÃO DEP. BANC. RECUR. VINC-FUNDO SAÚDE	1.308.495,20	0,00	0,00	0,00
1.3.2.5.01.05	RECEITA REMUNERAÇÃO DEP. BANC. REC. VINC.-MDE	2.103.880,77	0,00	0,00	0,00
1.3.2.5.01.09	RECEITA REMUNERAÇÃO DE DEP. BANC. REC. VINCUL.- CIDE	832.182,39	0,00	0,00	0,00
1.3.2.5.01.10	RECEITA REM. DEP. BANCÁRIOS RECUR. VINC.-CONVÊNIOS	5.107.563,54	0,00	0,00	0,00
1.3.2.5.01.11	RECEITA REM. DEP. BANCÁRIOS RECUR. VINC.- BANCO BRASIL	5.053.464,30	0,00	0,00	0,00
1.3.2.5.01.13	RECEITA REM. DEP. BANCÁRIOS RECUR. VINCULADOS - CEF	638.877,56	0,00	0,00	0,00
1.3.2.5.01.99	RECEITA REMUN. OUTROS DEP. BANC. RECUR. VINCULADOS	11.680.242,14	0,00	0,00	0,00
1.3.2.5.02.00	REMUNERAÇÃO DEPÓSITOS DE RECURSOS NÃO VINCULADOS	163.993.449,21	0,00	0,00	0,00
1.3.2.5.02.01	RECEITA DE REMUNERAÇÃO DEPÓSITOS DE POUAPANÇA	4.451,91	0,00	0,00	0,00
1.3.2.5.02.02	REMUNERAÇÃO DE APLICAÇÕES EXTRAMERCADO	2.877,01	0,00	0,00	0,00
1.3.2.5.02.03	APLICAÇÕES FINANCEIRAS - CONTA ÚNICA	73.886.449,78	0,00	0,00	0,00
1.3.2.5.02.04	RECEITA REMUN. COM APLICAÇÃO FINANCEIRA - FUNDOS	16.796.834,35	0,00	0,00	0,00
1.3.2.5.02.99	RECEITA REMUN. OUTROS DEP. BANC. RECUR. NÃO VINCULADOS	73.302.836,16	0,00	0,00	0,00
1.3.9.0.00.00	OUTRAS RECEITAS PATRIMONIAIS	0,00	0,00	29,80	0,00
1.3.9.0.99.00	OUTRAS RECEITAS PATRIMONIAIS	29,80	0,00	0,00	0,00
1.3.9.0.99.99	OUTRAS RECEITAS PATRIMONIAIS	29,80	0,00	0,00	0,00
1.4.0.0.00.00	RECEITA AGROPECUÁRIA	0,00	0,00	623.744,01	0,00
1.4.1.0.00.00	RECEITA DE PRODUÇÃO VEGETAL	0,00	0,00	102.935,38	0,00
1.4.1.0.01.00	RECEITA DA PRODUÇÃO VEGETAL	102.935,38	0,00	0,00	0,00
1.4.9.0.00.00	OUTRAS RECEITAS AGROPECUÁRIAS	0,00	0,00	520.808,63	0,00
1.4.9.0.99.00	OUTRAS RECEITAS AGROPECUÁRIAS	520.808,63	0,00	0,00	0,00
1.4.9.0.99.99	OUTRAS RECEITAS AGROPECUÁRIAS	520.808,63	0,00	0,00	0,00
1.5.0.0.00.00	RECEITA INDUSTRIAL	0,00	0,00	14.249.042,47	0,00
1.5.2.0.00.00	RECEITA DA INDÚSTRIA DE TRANSFORMAÇÃO	0,00	0,00	14.249.042,47	0,00
1.5.2.0.29.00	RECEITA DA INDÚSTRIA EDITORIAL E GRÁFICA	14.249.042,47	0,00	0,00	0,00
1.5.2.0.29.01	RECEITA DE PUBLICAÇÕES	12.199.794,89	0,00	0,00	0,00
1.5.2.0.29.02	RECEITA DE ASSINATURAS	900.426,95	0,00	0,00	0,00
1.5.2.0.29.03	RECEITA DE SERVIÇOS GRÁFICOS	1.112.055,84	0,00	0,00	0,00
1.5.2.0.29.04	VENDAS AVULSAS DE JORNAIS	36.764,79	0,00	0,00	0,00
1.6.0.0.00.00	RECEITA DE SERVIÇOS	0,00	0,00	320.894.874,75	0,00
1.6.0.0.01.00	SERVIÇOS COMERCIAIS	2.250.360,07	0,00	0,00	0,00
1.6.0.0.01.02	SERVIÇOS COMERCIAIS LIVROS PERIOD. MAT. ESCOLAR	145.547,58	0,00	0,00	0,00
1.6.0.0.01.06	SERVIÇOS COMERCIAIS PROD. DADOS E MAT. DE INFORMÁTICA	2.104.812,49	0,00	0,00	0,00
1.6.0.0.02.00	SERVIÇOS FINANCEIROS	5.184,00	0,00	0,00	0,00
1.6.0.0.02.99	OUTROS SERVIÇOS FINANCEIROS	5.184,00	0,00	0,00	0,00
1.6.0.0.04.00	SERVIÇOS DE COMUNICAÇÃO	361.819,91	0,00	0,00	0,00
1.6.0.0.04.01	SERVIÇOS DE COMUNICAÇÃO	361.819,91	0,00	0,00	0,00
1.6.0.0.05.00	SERVIÇOS DE SAÚDE	277.908.038,87	0,00	0,00	0,00
1.6.0.0.05.01	SERVIÇOS HOSPITALARES	277.908.038,87	0,00	0,00	0,00
1.6.0.0.13.00	SERVIÇOS ADMINISTRATIVOS	24.316.142,34	0,00	0,00	0,00
1.6.0.0.13.01	SERVIÇOS DE INSCRIÇÃO EM CONCURSOS PÚBLICOS	266.945,76	0,00	0,00	0,00
1.6.0.0.13.07	SERVIÇOS DE FOTOCÓPIAS E/OU CÓPIAS HELIOGRÁFICAS	14.817,68	0,00	0,00	0,00
1.6.0.0.13.09	SERVIÇOS ADMINISTRATIVOS	352.221,73	0,00	0,00	0,00
1.6.0.0.13.10	ANUIDADES ESCOLARES	119.556,88	0,00	0,00	0,00
1.6.0.0.13.11	TAXA DE ADMINISTRAÇÃO DE SERVIÇOS - IPAJM	22.834.017,62	0,00	0,00	0,00
1.6.0.0.13.99	OUTROS SERVIÇOS ADMINISTRATIVOS	728.582,67	0,00	0,00	0,00
1.6.0.0.14.00	SERVIÇOS DE INSPEÇÃO E FISCALIZAÇÃO	1.669.442,57	0,00	0,00	0,00
1.6.0.0.14.01	SERVIÇOS DE INSPEÇÃO E FISCALIZAÇÃO DE OBRAS	1.669.442,57	0,00	0,00	0,00
1.6.0.0.17.00	SERVIÇOS AGROPECUÁRIOS	1.572.899,14	0,00	0,00	0,00
1.6.0.0.17.01	SERVIÇOS AGROPECUÁRIOS	1.381.392,00	0,00	0,00	0,00

CÓDIGO DA RECEITA	ESPECIFICAÇÃO	ALÍNEAS E SUBALÍNEAS	RÚBRICAS	FONTE	CATEGORIA ECONÔMICA
1.6.0.0.17.02	SERVIÇOS DE ANÁLISES LABORATORIAIS	116.767,62	0,00	0,00	0,00
1.6.0.0.17.99	OUTROS SERVIÇOS AGROPECUÁRIOS	74.739,52	0,00	0,00	0,00
1.6.0.0.24.00	SERVIÇOS DE REGISTRO DO COMÉRCIO	8.325.221,71	0,00	0,00	0,00
1.6.0.0.24.01	SERVIÇOS DE REGISTRO DO COMÉRCIO	8.325.221,71	0,00	0,00	0,00
1.6.0.0.99.00	OUTROS SERVIÇOS	4.485.766,14	0,00	0,00	0,00
1.6.0.0.99.02	CADASTRO DE REGISTRO FLORESTAL	452.956,62	0,00	0,00	0,00
1.6.0.0.99.06	SERVIÇOS FLORESTAIS	651.933,05	0,00	0,00	0,00
1.6.0.0.99.07	SERVIÇOS CARTOGRÁFICOS	158.257,72	0,00	0,00	0,00
1.6.0.0.99.08	RESSARCIMENTO DE DESPESAS COM PROCES. DE CONSIGNAÇÃO	278.680,21	0,00	0,00	0,00
1.6.0.0.99.09	PRODUTOS PRODUZIDOS PELO IPES	552,31	0,00	0,00	0,00
1.6.0.0.99.10	RECEITA SERVIÇOS CONVÊNIO CAPACITAÇÃO E TREINAMENTO	187.491,92	0,00	0,00	0,00
1.6.0.0.99.11	LOTEAMENTOS INDUSTRIAIS	2.133.719,92	0,00	0,00	0,00
1.6.0.0.99.99	OUTROS SERVIÇOS	622.174,39	0,00	0,00	0,00
1.7.0.0.00.00	TRANSFERÊNCIAS CORRENTES	0,00	0,00	1.479.424.679,76	0,00
1.7.2.0.00.00	TRANSFERÊNCIAS INTERGOVERNAMENTAIS	0,00	0,00	1.440.930.972,80	0,00
1.7.2.1.00.00	TRANSFERÊNCIA DA UNIÃO	0,00	1.069.211.297,81	0,00	0,00
1.7.2.1.01.00	PARTICIPAÇÃO NA RECEITA DA UNIÃO	761.062.192,66	0,00	0,00	0,00
1.7.2.1.01.01	COTA-PARTE FUNDO DE PARTICIPAÇÃO DOS ESTADOS	576.124.618,80	0,00	0,00	0,00
1.7.2.1.01.12	COTA-PARTE DO IMPOSTO SOBRE PRODUTOS INDUSTRIAIS	144.965.024,48	0,00	0,00	0,00
1.7.2.1.01.13	COTA-PARTE CONTR. INTERV. DOMÍNIO ECONÔMICO	39.972.549,38	0,00	0,00	0,00
1.7.2.1.09.00	OUTRAS TRANSFERÊNCIAS DA UNIÃO	112.028.231,25	0,00	0,00	0,00
1.7.2.1.09.99	DEMAIS TRANSFERÊNCIAS DA UNIÃO	112.028.231,25	0,00	0,00	0,00
1.7.2.1.22.00	TRANSFERÊNCIA DA COMPENSAÇÃO FINANCEIRA	103.511.010,87	0,00	0,00	0,00
1.7.2.1.22.11	COTA-PARTE COMP. FIN. DE RECURSOS HÍDRICOS	1.762.313,28	0,00	0,00	0,00
1.7.2.1.22.20	COTA-PARTE DA COMP. FIN. RECURSOS MINERAIS	1.073.003,20	0,00	0,00	0,00
1.7.2.1.22.30	COTA-PARTE ROYALTIES COMP. FINANC.LEI 7.990/89	77.874.835,54	0,00	0,00	0,00
1.7.2.1.22.50	COTA-PARTE ROYALTIES PART. ESPECIAL	21.059.118,25	0,00	0,00	0,00
1.7.2.1.22.70	COTA-PARTE DO FUNDO ESPECIAL DO PETRÓLEO	1.741.740,60	0,00	0,00	0,00
1.7.2.1.33.00	TRANSFERÊNCIAS DE RECURSOS SISTEMA ÚNICO DE SAÚDE	8.718.660,87	0,00	0,00	0,00
1.7.2.1.35.00	TRANSFERÊNCIAS DE RECUR. FUNDO NAC. DES. EDUCAÇÃO	21.540.147,16	0,00	0,00	0,00
1.7.2.1.35.01	TRANSFERÊNCIA DO SALÁRIO-EDUCAÇÃO	13.467.094,97	0,00	0,00	0,00
1.7.2.1.35.02	TRANSFERÊNCIAS DIRETAS DO FNDE - REF. AO PDDE	1.329.917,40	0,00	0,00	0,00
1.7.2.1.35.03	TRANSFERÊNCIAS DIRETAS DO FNDE - REF. AO PNAE	6.586.046,37	0,00	0,00	0,00
1.7.2.1.35.04	TRANSFERÊNCIAS DIRETAS AO FNDE - REF. AO PNAT	48.839,69	0,00	0,00	0,00
1.7.2.1.35.99	OUTRAS TRANSFERÊNCIAS DIRETAS DO FNDE	108.248,73	0,00	0,00	0,00
1.7.2.1.36.00	TRANSFERÊNCIAS FIN. DO ICMS DESONERAÇÃO LC 87/96	62.351.055,00	0,00	0,00	0,00
1.7.2.3.00.00	TRANSFERÊNCIAS DOS MUNICÍPIOS	0,00	259.920,06	0,00	0,00
1.7.2.3.01.00	TRANSFERÊNCIAS DOS MUNICÍPIOS	259.920,06	0,00	0,00	0,00
1.7.2.3.01.33	TRANSFERÊNCIAS DE RECURSOS SISTEMA ÚNICO SAÚDE	259.920,06	0,00	0,00	0,00
1.7.2.4.00.00	TRANSFERÊNCIAS MULTIGOVERNAMENTAIS	0,00	371.459.754,93	0,00	0,00
1.7.2.4.01.00	TRANSFERÊNCIAS REC. FUNDO MAN. DES. E.B. VAL. PROF.	371.459.754,93	0,00	0,00	0,00
1.7.3.0.00.00	TRANSFERÊNCIAS DE INSTITUIÇÕES PRIVADAS	0,00	0,00	8.224,10	0,00
1.7.3.0.01.00	TRANSFERÊNCIAS DE INSTITUIÇÕES PRIVADAS	8.224,10	0,00	0,00	0,00
1.7.5.0.00.00	TRANSFERÊNCIAS DE PESSOAS	0,00	0,00	15.700,00	0,00
1.7.5.0.01.00	TRANSFERÊNCIAS DE PESSOAS	15.700,00	0,00	0,00	0,00
1.7.6.0.00.00	TRANSFERÊNCIAS DE CONVÊNIOS	0,00	0,00	38.469.782,86	0,00
1.7.6.1.00.00	TRANSFERÊNCIAS DE CONVÊNIOS DA UNIÃO E SUAS ENTIDADES	0,00	22.061.162,07	0,00	0,00
1.7.6.1.02.00	TRANSFERÊNCIA DE CONVÊNIO UNIÃO DEST. PROG. EDUCAÇÃO	7.696.350,93	0,00	0,00	0,00
1.7.6.1.03.00	TRANSFERÊNCIA DE CONVÊNIO UNIÃO DEST. PROG. ASSIS.	47.028,82	0,00	0,00	0,00
1.7.6.1.06.00	TRANSFERÊNCIA DE CONVÊNIO C/A UNIÃO - FRD	1.099.509,46	0,00	0,00	0,00
1.7.6.1.07.00	TRANSFERÊNCIA DE CONVÊNIO UNIÃO/BANCO DO BRASIL	190.859,07	0,00	0,00	0,00
1.7.6.1.07.03	TRANSFERÊNCIAS DE CONVÊNIOS DEST. PROG. ASSIST. SOCIAL	190.859,07	0,00	0,00	0,00
1.7.6.1.09.00	TRANSFERÊNCIAS DE CONVÊNIOS MS/FUNASA/SEDU	1.623.995,00	0,00	0,00	0,00
1.7.6.1.99.00	OUTRAS TRANSFERÊNCIAS DE CONVÊNIO DA UNIÃO	11.403.418,79	0,00	0,00	0,00
1.7.6.2.00.00	TRANSFERÊNCIAS DE CONVÊNIOS DO EST., DF E SUAS ENTIDADES	0,00	7.767.983,61	0,00	0,00
1.7.6.2.01.00	TRANSFERÊNCIA DE CONVÊNIO DOS EST. PARA O SUS	268.162,65	0,00	0,00	0,00
1.7.6.2.02.00	TRANSFERÊNCIA DE CONVÊNIO DOS EST DEST.PROG. DE EDUCAÇÃO	154.352,41	0,00	0,00	0,00
1.7.6.2.99.00	OUTRAS TRANSFERÊNCIAS DE CONVÊNIO DOS ESTADOS	7.345.468,55	0,00	0,00	0,00
1.7.6.3.00.00	TRANSFERÊNCIA DE CONVÊNIOS DOS MUN. E SUAS ENTIDADES	0,00	8.622.132,67	0,00	0,00
1.7.6.3.02.00	TRANSFERÊNCIA DE CONVÊNIO DOS MUN. DEST. PROG DE EDUCAÇÃO	7.314.771,88	0,00	0,00	0,00
1.7.6.3.99.00	OUTRAS TRANSFERÊNCIAS DE CONV. DOS MUNICÍPIOS	1.307.360,79	0,00	0,00	0,00
1.7.6.6.00.00	TRANSFERÊNCIAS DE CONVÊNIOS POLÍCIA RODOVIÁRIA FEDERAL	0,00	18.504,51	0,00	0,00

CÓDIGO DA RECEITA	ESPECIFICAÇÃO	ALÍNEAS E SUBALÍNEAS	RÚBRICAS	FONTE	CATEGORIA ECONÔMICA
1.7.6.6.01.00	TRANSFERÊNCIA CONV. POLÍCIA RODOV. FEDERAL	18.504,51	0,00	0,00	0,00
1.9.0.0.00.00	OUTRAS RECEITAS CORRENTES	0,00	0,00	134.197.754,73	0,00
1.9.1.0.00.00	MULTAS E JUROS DE MORA	0,00	0,00	75.904.082,31	0,00
1.9.1.1.00.00	MULTAS E JUROS DE MORA DOS TRIBUTOS	0,00	37.625.700,32	0,00	0,00
1.9.1.1.21.00	MULTAS E JUROS DE MORA DO ITCD	311.664,26	0,00	0,00	0,00
1.9.1.1.21.01	MULTAS POR INFRAÇÃO A LEGISLAÇÃO DO ITCD	293.813,04	0,00	0,00	0,00
1.9.1.1.21.02	JUROS DE MORA DO ITCD	17.851,22	0,00	0,00	0,00
1.9.1.1.42.00	MULTAS/JUROS DE MORA DO ICMS	37.272.976,47	0,00	0,00	0,00
1.9.1.1.42.01	MULTA PUNITIVA POR INFRAÇÃO A LEGISLAÇÃO DO ICMS	4.630.973,15	0,00	0,00	0,00
1.9.1.1.42.02	MULTA MORATÓRIA POR INFRAÇÃO A LEGISLAÇÃO DO ICMS	25.449.553,44	0,00	0,00	0,00
1.9.1.1.42.03	JUROS DE MORA DO ICMS	7.192.449,88	0,00	0,00	0,00
1.9.1.1.99.00	MULTAS E JUROS DE MORA DE OUTROS TRIBUTOS	41.059,59	0,00	0,00	0,00
1.9.1.1.99.99	OUTROS JUROS DE TRIBUTOS	41.059,59	0,00	0,00	0,00
1.9.1.3.00.00	MULTA/JUROS MORA DA DÍVIDA ATIVA DOS TRIBUTOS	0,00	6.993.233,12	0,00	0,00
1.9.1.3.15.00	MULTAS/JUROS MORA DÍVIDA ATIVA SOBRE O ICMS	6.993.233,12	0,00	0,00	0,00
1.9.1.8.00.00	MULTAS E JUROS DE MORA DE OUTRAS RECEITAS	0,00	14.998,33	0,00	0,00
1.9.1.8.99.00	OUTRAS MULTAS E JUROS DE MORA	14.998,33	0,00	0,00	0,00
1.9.1.9.00.00	MULTAS DE OUTRAS ORIGENS	0,00	31.270.150,54	0,00	0,00
1.9.1.9.27.00	MULTAS E JUROS PREVISTOS EM CONTRATOS	41.300,28	0,00	0,00	0,00
1.9.1.9.37.00	MULTA POR INFRAÇÃO A LEGISLAÇÃO DE LICITAÇÃO	5.442,35	0,00	0,00	0,00
1.9.1.9.42.00	MULTAS VEGETAL/AGROTÓXICO	43.067,85	0,00	0,00	0,00
1.9.1.9.99.00	OUTRAS MULTAS	31.180.340,06	0,00	0,00	0,00
1.9.1.9.99.01	MULTA POR INFRAÇÃO A LEGISLAÇÃO DE TRÂNSITO	8.322.673,14	0,00	0,00	0,00
1.9.1.9.99.02	MULTA POR INFRAÇÃO A LEGISLAÇÃO DO MEIO AMBIENTE	307.256,32	0,00	0,00	0,00
1.9.1.9.99.03	MULTA POR INFRAÇÃO A LEGISLAÇÃO DA POLÍCIA	229,70	0,00	0,00	0,00
1.9.1.9.99.04	MULTA POR INFRAÇÃO A LEGISLAÇÃO DA POLÍCIA	262,73	0,00	0,00	0,00
1.9.1.9.99.05	MULTA POR INFRAÇÃO AO CÓDIGO DEFESA DO CONSUMIDOR	181.282,89	0,00	0,00	0,00
1.9.1.9.99.06	MULTA POR INFRAÇÃO AO CÓDIGO PENAL E LEIS	562,50	0,00	0,00	0,00
1.9.1.9.99.07	MULTA DESCUMPRIMENTO AÇÕES JUD. AÇÕES COL. DIR. CONSUMIDOR	236,70	0,00	0,00	0,00
1.9.1.9.99.08	MULTAS POR VIOLAÇÃO DIREITO DA INFÂNCIA E JUVENTUDE	970,80	0,00	0,00	0,00
1.9.1.9.99.09	MULTAS FIXADAS NAS SENTENÇAS JUDICIAIS	376,32	0,00	0,00	0,00
1.9.1.9.99.11	MULTAS POR INFRAÇÃO LEG.TRÂNSITO E TRANP. COL - DERTES	9.351.579,75	0,00	0,00	0,00
1.9.1.9.99.12	MULTA FLORESTAL - IDAF	415.199,86	0,00	0,00	0,00
1.9.1.9.99.13	MULTA FLORESTAL - IDAF E POLÍCIA AMBIENTAL	310.556,25	0,00	0,00	0,00
1.9.1.9.99.14	MULTA POR ATRASO NA ENTREGA DE MATERIAL OU SERVIÇO	14.410,00	0,00	0,00	0,00
1.9.1.9.99.16	MULTA DNER - CONVÊNIO DETRAN	11.972.982,40	0,00	0,00	0,00
1.9.1.9.99.17	MULTAS E RESTITUIÇÕES DE DÉBITOS IMPUTADOS PELO TCEES	236.070,51	0,00	0,00	0,00
1.9.1.9.99.99	OUTRAS MULTAS	65.690,19	0,00	0,00	0,00
1.9.2.0.00.00	INDENIZAÇÕES E RESTITUIÇÕES	0,00	0,00	14.667.185,13	0,00
1.9.2.1.00.00	INDENIZAÇÕES	0,00	3.786.864,29	0,00	0,00
1.9.2.1.09.00	INDENIZAÇÕES	2.211.135,03	0,00	0,00	0,00
1.9.2.1.09.01	INDENIZAÇÕES	2.211.135,03	0,00	0,00	0,00
1.9.2.1.99.00	OUTRAS INDENIZAÇÕES	1.575.729,26	0,00	0,00	0,00
1.9.2.2.00.00	RESTITUIÇÕES	0,00	10.880.320,84	0,00	0,00
1.9.2.2.01.00	RESTITUIÇÕES DE CONVÊNIOS	7.238.431,76	0,00	0,00	0,00
1.9.2.2.02.00	RESTITUIÇÕES DE BENEFÍCIOS NÃO DESEMB	74.414,35	0,00	0,00	0,00
1.9.2.2.07.00	RESTITUIÇÕES SALÁRIOS PAGOS MAIOR EXERC. ANTERIORES	2.520,51	0,00	0,00	0,00
1.9.2.2.08.00	RESTITUIÇÕES SOBRE FOLHA DE PAGAMENTO	828.349,57	0,00	0,00	0,00
1.9.2.2.09.00	RESSARCIMENTO SALÁRIOS SERVIDORES DISP. OUTRO ÓRGÃO	57.341,47	0,00	0,00	0,00
1.9.2.2.10.00	RECUPERAÇÃO DE DESPESAS	41.408,55	0,00	0,00	0,00
1.9.2.2.11.00	RESSARCIMENTOS IMPUTADOS PELO TCEES	13.943,15	0,00	0,00	0,00
1.9.2.2.99.00	OUTRAS RESTITUIÇÕES	2.623.911,48	0,00	0,00	0,00
1.9.2.2.99.01	DIVERSOS RESPONSÁVEIS	355.975,27	0,00	0,00	0,00
1.9.2.2.99.03	RESTITUIÇÃO SALARIAL - EMENDA CONSTITUCIONAL Nº 41	3.638,75	0,00	0,00	0,00
1.9.2.2.99.04	RESTITUIÇÕES DIVERSAS	2.264.297,46	0,00	0,00	0,00
1.9.3.0.00.00	RECEITA DA DÍVIDA ATIVA	0,00	0,00	24.307.727,22	0,00
1.9.3.1.00.00	RECEITA DA DÍVIDA ATIVA TRIBUTÁRIA	0,00	22.450.747,93	0,00	0,00
1.9.3.1.14.00	RECEITA DA DÍVIDA ATIVA DO IMP. S/PROPR. VEÍCULOS	6.514,50	0,00	0,00	0,00
1.9.3.1.15.00	RECEITA DA DÍV. ATIVA IMP. S/ CIRC. MERC. P. SERV. - ICMS	22.433.365,99	0,00	0,00	0,00
1.9.3.1.20.00	RECEITA DA DÍVIDA ATIVA DO ITCD	10.867,44	0,00	0,00	0,00
1.9.3.2.00.00	RECEITA DA DÍVIDA ATIVA NÃO TRIBUTÁRIA	0,00	1.856.979,29	0,00	0,00
1.9.3.2.99.00	RECEITA DA DÍV. ATIVA NÃO TRIBUTÁRIA DE OUTRAS RECEITAS	1.856.979,29	0,00	0,00	0,00

CÓDIGO DA RECEITA	ESPECIFICAÇÃO	ALÍNEAS E SUBALÍNEAS	RÚBRICAS	FONTE	CATEGORIA ECONÔMICA
1.9.3.2.99.01	RECEITA DA DÍVIDA ATIVA - CUSTAS PROCESSUAIS	239.050,95	0,00	0,00	0,00
1.9.3.2.99.02	RECEITA DA DÍVIDA ATIVA - MULTAS PUNITIVAS	1.263.376,91	0,00	0,00	0,00
1.9.3.2.99.99	RECEITA DA DÍVIDA ATIVA - OUTROS ÓRGÃOS	354.551,43	0,00	0,00	0,00
1.9.9.0.00.00	RECEITAS DIVERSAS	0,00	0,00	19.318.760,07	0,00
1.9.9.0.02.00	RECEITA DE ÔNUS DE SUCUMBÊNCIA AÇÃO JUDICIAL	25.480,74	0,00	0,00	0,00
1.9.9.0.02.01	HONORÁRIOS DE ADVOGADOS	25.480,74	0,00	0,00	0,00
1.9.9.0.09.00	DEC. NÃO APLIC. DE INC. FISCAIS NO ESPORTE AMADOR	10.267.415,57	0,00	0,00	0,00
1.9.9.0.09.01	CORREÇÃO MONETÁRIA - ICMS	10.261.063,15	0,00	0,00	0,00
1.9.9.0.09.03	CORREÇÃO MONETÁRIA - ITCD	6.352,42	0,00	0,00	0,00
1.9.9.0.97.00	RECUPERAÇÃO DE DESPESAS DE EXERCÍCIOS ANTERIORES	4.405,21	0,00	0,00	0,00
1.9.9.0.99.00	OUTRAS RECEITAS	9.021.458,55	0,00	0,00	0,00
1.9.9.0.99.02	OUTRAS RECEITAS AMBIENTAIS	49.400,79	0,00	0,00	0,00
1.9.9.0.99.05	RECEITA DE RECURSOS	231,75	0,00	0,00	0,00
1.9.9.0.99.06	RECEITA DE FIANÇA CRIME	343.979,12	0,00	0,00	0,00
1.9.9.0.99.10	FAIXA DE DOMÍNIO	123.019,02	0,00	0,00	0,00
1.9.9.0.99.12	DETERMINAÇÕES JUDICIAIS - IDAF	1.140,00	0,00	0,00	0,00
1.9.9.0.99.99	OUTRAS RECEITAS	8.503.687,87	0,00	0,00	0,00
2.0.0.0.00.00	RECEITAS DE CAPITAL	0,00	0,00	0,00	323.135.624,16
2.1.0.0.00.00	OPERAÇÕES DE CRÉDITO	0,00	0,00	103.394.863,99	0,00
2.1.1.0.00.00	OPERAÇÕES DE CRÉDITO INTERNAS	0,00	0,00	37.425.761,27	0,00
2.1.1.4.00.00	OPERAÇÕES CRÉD. INT. CONTR. REL. PROGR. DE GOVERNO	0,00	37.425.761,27	0,00	0,00
2.1.1.4.99.00	OUTRAS OPERAÇÕES DE CRÉDITO INT. REL. PROG. DE GOVERNO	37.425.761,27	0,00	0,00	0,00
2.1.2.0.00.00	OPERAÇÕES DE CRÉDITO EXTERNAS	0,00	0,00	65.969.102,72	0,00
2.1.2.3.00.00	CONTRATOS RELATIVOS A PROGRAMAS DE GOVERNO	0,00	65.969.102,72	0,00	0,00
2.1.2.3.03.00	PROGRAMA DE SANEAMENTO	23.698.825,44	0,00	0,00	0,00
2.1.2.3.05.00	OPERAÇÕES DE CRÉD. EXTERNAS PROG. MODERNIZAÇÃO DA ADM	42.270.277,28	0,00	0,00	0,00
2.2.0.0.00.00	ALIENAÇÃO DE BENS	0,00	0,00	1.499.003,27	0,00
2.2.1.0.00.00	ALIENAÇÃO DE BENS MÓVEIS	0,00	0,00	449.315,93	0,00
2.2.1.7.00.00	ALIENAÇÃO BENS MÓVEIS ADQUIRIDOS C/ REC. NÃO VINCULADOS	0,00	449.315,93	0,00	0,00
2.2.1.7.99.00	ALIENAÇÃO DE BENS MÓVEIS	449.315,93	0,00	0,00	0,00
2.2.2.0.00.00	ALIENAÇÃO DE BENS IMÓVEIS	0,00	0,00	1.049.687,34	0,00
2.2.2.7.00.00	ALIENAÇÃO DE BENS IMÓV. ADQUIRIDOS C/ REC. NÃO VINCULADOS	0,00	300.222,71	0,00	0,00
2.2.2.7.99.00	ALIENAÇÃO DE BENS IMÓVEIS	300.222,71	0,00	0,00	0,00
2.2.2.9.00.00	ALIENAÇÃO DE OUTROS BENS IMÓVEIS	0,00	749.464,63	0,00	0,00
2.2.2.9.99.00	ALIENAÇÃO DE OUTROS BENS IMÓVEIS	749.464,63	0,00	0,00	0,00
2.3.0.0.00.00	AMORTIZAÇÃO DE EMPRÉSTIMOS	0,00	0,00	53.020,91	0,00
2.3.0.0.70.00	OUTRAS AMORTIZAÇÕES DE EMPRÉSTIMOS	53.020,91	0,00	0,00	0,00
2.3.0.0.70.04	AMORTIZAÇÃO DE EMPRÉSTIMOS - IMOBILIÁRIO	53.020,91	0,00	0,00	0,00
2.4.0.0.00.00	TRANSFERÊNCIAS DE CAPITAL	0,00	0,00	45.692.152,67	0,00
2.4.2.0.00.00	TRANSFERÊNCIAS INTERGOVERNAMENTAIS	0,00	0,00	17.456.200,02	0,00
2.4.2.1.00.00	TRANSFERÊNCIAS DA UNIÃO	0,00	17.456.200,02	0,00	0,00
2.4.2.1.99.00	OUTRAS TRANSFERÊNCIAS DA UNIÃO	17.456.200,02	0,00	0,00	0,00
2.4.2.1.99.30	COTA-PARTE CONTRIBUIÇÃO DO SALÁRIO-EDUCAÇÃO	17.456.200,02	0,00	0,00	0,00
2.4.7.0.00.00	TRANSFERÊNCIAS DE CONVÊNIOS	0,00	0,00	28.235.952,65	0,00
2.4.7.1.00.00	TRANSFERÊNCIAS DE CONVÊNIOS DA UNIÃO E SUAS ENTIDADES	0,00	177.000,00	0,00	0,00
2.4.7.1.99.00	OUTRAS TRANSFERÊNCIAS CONV. DA UNIÃO E SUAS ENTIDADES	177.000,00	0,00	0,00	0,00
2.4.7.3.00.00	TRANSFERÊNCIAS DE CONVÊNIOS DOS MUN. E SUAS ENTIDADES	0,00	28.058.952,65	0,00	0,00
2.4.7.3.99.00	OUTRAS TRANSFERÊNCIAS DE CONVÊNIOS DOS MUNICÍPIOS	28.058.952,65	0,00	0,00	0,00
2.5.0.0.00.00	OUTRAS RECEITAS DE CAPITAL	0,00	0,00	172.496.583,32	0,00
2.5.9.0.00.00	OUTRAS RECEITAS	0,00	0,00	172.496.583,32	0,00
2.5.9.9.00.00	OUTRAS RECEITAS	0,00	172.496.583,32	0,00	0,00
2.5.9.9.01.00	RECEITA DE LEILÃO FUNDAP	172.438.782,08	0,00	0,00	0,00
2.5.9.9.99.00	OUTRAS RECEITAS	57.801,24	0,00	0,00	0,00
9.0.0.0.00.00	DEDUÇÕES DA RECEITA CORRENTE	0,00	0,00	0,00	-663.091.578,20
9.1.0.0.00.00	DEDUÇÕES DA RECEITA CORRENTE	0,00	0,00	-538.610.928,69	0,00
9.1.1.0.00.00	DEDUÇÕES DA RECEITA CORRENTE	0,00	0,00	-538.610.928,69	0,00
9.1.1.2.00.00	DEDUÇÕES DA RECEITA CORRENTE	0,00	-7.852.208,34	0,00	0,00
9.1.1.2.05.00	* DEDUÇÃO RECEITA DE IPVA PARA FORMAÇÃO DO FUNDEB	-6.898.190,04	0,00	0,00	0,00
9.1.1.2.07.00	* DEDUÇÃO RECEITA DE ITCD PARA FORMAÇÃO DO FUNDEB	-954.018,30	0,00	0,00	0,00
9.1.1.3.00.00	DEDUÇÕES DA RECEITA CORRENTE	0,00	-530.758.720,35	0,00	0,00
9.1.1.3.02.00	* DEDUÇÃO RECEITA DE ICMS P/FORMAÇÃO DO FUNDEB	-530.758.720,35	0,00	0,00	0,00
9.7.0.0.00.00	DEDUÇÃO DAS RECEITAS DE IMPOSTOS	0,00	0,00	-124.480.649,51	0,00

CÓDIGO DA RECEITA	ESPECIFICAÇÃO	ALÍNEAS E SUBALÍNEAS	RÚBRICAS	FONTE	CATEGORIA ECONÔMICA
9.7.2.0.00.00	DEDUÇÃO DAS RECEITAS DE IMPOSTOS	0,00	0,00	-124.480.649,51	0,00
9.7.2.1.00.00	DEDUÇÃO DAS RECEITAS DA UNIÃO	0,00	-124.480.649,51	0,00	0,00
9.7.2.1.01.00	DEDUÇÃO DA RECEITA PARA FORMAÇÃO DO FUNDEB-(UNIÃO)	-114.092.963,75	0,00	0,00	0,00
9.7.2.1.01.01	* DEDUÇÃO DA RECEITA PARA FORMAÇÃO DO FUNDEB-FP	-95.979.184,21	0,00	0,00	0,00
9.7.2.1.01.12	* DEDUÇÃO DA RECEITA PARA FORMAÇÃO DO FUNDEB-IP	-18.113.779,54	0,00	0,00	0,00
9.7.2.1.36.00	* = DEDUÇÃO DA RECEITA PARA FORMAÇÃO FUNDEB-LC	-10.387.685,76	0,00	0,00	0,00

RESUMO

RECEITAS CORRENTES:

RECEITA TRIBUTÁRIA	:	6.514.883.809,41		
RECEITA DE CONTRIBUIÇÕES	:	986.666.156,36		
RECEITA PATRIMONIAL	:	231.994.052,22		
RECEITA AGROPECUÁRIA	:	623.744,01		
RECEITA INDUSTRIAL	:	14.249.042,47		
RECEITA DE SERVIÇOS	:	320.894.874,75		
TRANSFERÊNCIAS CORRENTES	:	1.479.424.679,76		
OUTRAS RECEITAS CORRENTES	:	134.197.754,73	TOTAL DO GRUPO:	9.682.934.113,71

RECEITAS DE CAPITAL:

OPERAÇÕES DE CRÉDITO	:	103.394.863,99		
ALIENAÇÃO DE BENS	:	1.499.003,27		
AMORTIZAÇÃO DE EMPRÉSTIMOS	:	53.020,91		
TRANSFERÊNCIAS DE CAPITAL	:	45.692.152,67		
OUTRAS RECEITAS DE CAPITAL	:	172.496.583,32	TOTAL DO GRUPO:	323.135.624,16
DEDUÇÃO DA RECEITA	:			-663.091.578,20

RECEITA TOTAL	:			9.342.978.159,67
---------------	---	--	--	------------------

Demonstrativo da Despesa
da Unidade Orçamentária
Discriminada por Elemento

Demonstrativo da Despesa da Unidade Orçamentária Discriminada por Elemento

GOVERNO DO ESTADO DO ESPÍRITO SANTO
 DEMONSTRATIVO DA DESPESA DA UNIDADE ORÇAMENTÁRIA DISCRIMINADA POR ELEMENTO

EXERCÍCIO: 2007
 ANEXO 02 DA LEI 4.320/64

REFERÊNCIA: DEZEMBRO
 04/03/2008 FOLHA: 1

ÓRGÃO UO CÓDIGO	01.000 ASSEMBLÉIA LEGISLATIVA DO ESPÍRITO SANTO 01.101 ASSEMBLÉIA LEGISLATIVA DO ESPÍRITO SANTO DESCRIÇÃO	ELEMENTO	CATEGORIA ECONÔMICA
3.0.00.00	DESPESAS CORRENTES		91.746.170,47
3.1.00.00	PESSOAL E ENCARGOS SOCIAIS		69.859.572,49
3.1.90.00	APLICAÇÕES DIRETAS	69.859.572,49	
3.1.90.03	PENSÕES	4.136.403,69	
3.1.90.11	VENCIMENTOS E VANTAGENS FIXAS - PESSOAL CIVIL	53.489.544,99	
3.1.90.13	OBRIGAÇÕES PATRONAIS	11.703.924,87	
3.1.90.16	OUTRAS DESPESAS VARIÁVEIS - PESSOAL CIVIL	24.074,87	
3.1.90.92	DESPESAS DE EXERCÍCIOS ANTERIORES	105.926,01	
3.1.90.96	RESSARCIMENTO DE DESPESAS DE PESSOAL REQUISITADO	399.698,06	
3.3.00.00	OUTRAS DESPESAS CORRENTES		21.886.597,98
3.3.90.00	APLICAÇÕES DIRETAS	21.886.597,98	
3.3.90.05	OUTROS BENEFÍCIOS PREVIDENCIÁRIOS	560.380,41	
3.3.90.08	OUTROS BENEFÍCIOS ASSISTENCIAIS	11.217,22	
3.3.90.14	DIÁRIAS - CIVIL	236.528,40	
3.3.90.30	MATERIAL DE CONSUMO	855.700,11	
3.3.90.31	PREMIAÇÕES CULTURAIS, ARTÍSTICAS, CIENTÍFICAS, DESPORTIVAS E OUTRAS	3.800,00	
3.3.90.32	MATERIAL DE DISTRIBUIÇÃO GRATUITA	6.597,96	
3.3.90.33	PASSAGENS E DESPESAS COM LOCOMOÇÃO	166.627,84	
3.3.90.35	SERVIÇOS DE CONSULTORIA	7.470,00	
3.3.90.36	OUTROS SERVIÇOS DE TERCEIROS - PESSOA FÍSICA	284.418,96	
3.3.90.37	LOCAÇÃO DE MÃO-DE-OBRA	2.837.631,52	
3.3.90.39	OUTROS SERVIÇOS DE TERCEIROS - PESSOA JURÍDICA	14.350.010,89	
3.3.90.46	AUXÍLIO-ALIMENTAÇÃO	2.233.359,72	
3.3.90.47	OBRIGAÇÕES TRIBUTÁRIAS E CONTRIBUTIVAS	9.993,00	
3.3.90.92	DESPESAS DE EXERCÍCIOS ANTERIORES	158.726,58	
3.3.90.93	TRIBUTÁRIAS E RESTITUIÇÕES	164.135,37	
4.0.00.00	DESPESAS DE CAPITAL		477.118,30
4.4.00.00	INVESTIMENTOS		477.118,30
4.4.90.00	APLICAÇÕES DIRETAS	477.118,30	
4.4.90.52	EQUIPAMENTOS E MATERIAL PERMANENTE	477.118,30	
TOTAL			92.223.288,77

ÓRGÃO UO CÓDIGO	02.000 TRIBUNAL DE CONTAS DO ESTADO DO ESPÍRITO SANTO 02.101 TRIBUNAL DE CONTAS DO ESTADO DO ESPÍRITO SANTO DESCRIÇÃO	ELEMENTO	CATEGORIA ECONÔMICA
3.0.00.00	DESPESAS CORRENTES		45.650.343,51
3.1.00.00	PESSOAL E ENCARGOS SOCIAIS		39.309.876,55
3.1.90.00	APLICAÇÕES DIRETAS	39.309.876,55	
3.1.90.11	VENCIMENTOS E VANTAGENS FIXAS - PESSOAL CIVIL	33.280.595,92	
3.1.90.13	OBRIGAÇÕES PATRONAIS	5.416.466,76	
3.1.90.16	OUTRAS DESPESAS VARIÁVEIS - PESSOAL CIVIL	73.468,66	
3.1.90.34	OUTRAS DESPESAS PES. DECORRENTE CONT. TERCEIRIZAÇÃO	24.721,65	
3.1.90.92	DESPESAS DE EXERCÍCIOS ANTERIORES	473.756,27	
3.1.90.96	RESSARCIMENTO DE DESPESAS DE PESSOAL REQUISITADO	40.867,29	
3.3.00.00	OUTRAS DESPESAS CORRENTES		6.340.466,96
3.3.50.00	TRANFERÊNCIAS A INSTITUIÇÕES PRIVADAS SEM FINS LUCRATIVOS	13.812,00	
3.3.50.41	CONTRIBUIÇÕES	13.812,00	
3.3.90.00	APLICAÇÕES DIRETAS	6.326.654,96	
3.3.90.14	DIÁRIAS - CIVIL	538.622,56	
3.3.90.30	MATERIAL DE CONSUMO	480.462,77	
3.3.90.33	PASSAGENS E DESPESAS COM LOCOMOÇÃO	64.498,37	
3.3.90.36	OUTROS SERVIÇOS DE TERCEIROS - PESSOA FÍSICA	357.193,69	
3.3.90.37	LOCAÇÃO DE MÃO-DE-OBRA	646.361,46	
3.3.90.39	OUTROS SERVIÇOS DE TERCEIROS - PESSOA JURÍDICA	4.224.533,43	
3.3.90.47	OBRIGAÇÕES TRIBUTÁRIAS E CONTRIBUTIVAS	6.856,64	
3.3.90.92	DESPESAS DE EXERCÍCIOS ANTERIORES	8.126,04	
4.0.00.00	DESPESAS DE CAPITAL		904.009,91
4.4.00.00	INVESTIMENTOS		904.009,91
4.4.90.00	APLICAÇÕES DIRETAS	904.009,91	
4.4.90.51	OBRAS E INSTALAÇÕES	112.376,36	
4.4.90.52	EQUIPAMENTOS E MATERIAL PERMANENTE	791.633,55	
TOTAL			46.554.353,42

ÓRGÃO UO CÓDIGO	03.000 TRIBUNAL DE JUSTIÇA DO ESTADO DO ESPÍRITO SANTO 03.101 TRIBUNAL DE JUSTIÇA DO ESTADO DO ESPÍRITO SANTO DESCRIÇÃO	ELEMENTO	CATEGORIA ECONÔMICA
3.0.00.00	DESPESAS CORRENTES		440.664.869,89
3.1.00.00	PESSOAL E ENCARGOS SOCIAIS		386.632.023,53
3.1.90.00	APLICAÇÕES DIRETAS	386.632.023,53	
3.1.90.11	VENCIMENTOS E VANTAGENS FIXAS - PESSOAL CIVIL	297.487.396,27	
3.1.90.13	OBRIGAÇÕES PATRONAIS	59.479.021,35	
3.1.90.16	OUTRAS DESPESAS VARIÁVEIS - PESSOAL CIVIL	6.776.374,40	
3.1.90.34	OUTRAS DESP.PES.DECORRENTE CONT.TERCEIRIZAÇÃO	3.490.371,13	
3.1.90.92	DESPESAS DE EXERCÍCIOS ANTERIORES	19.398.860,38	
3.3.00.00	OUTRAS DESPESAS CORRENTES		54.032.846,36
3.3.90.00	APLICAÇÕES DIRETAS	54.032.846,36	
3.3.90.08	OUTROS BENEFÍCIOS ASSISTENCIAIS	700.973,64	
3.3.90.14	DIÁRIAS - CIVIL	212.575,02	
3.3.90.30	MATERIAL DE CONSUMO	858.023,26	
3.3.90.35	SERVIÇOS DE CONSULTORIA	5.994.267,40	
3.3.90.36	OUTROS SERVIÇOS DE TERCEIROS - PESSOA FÍSICA	1.713.122,38	
3.3.90.37	LOCAÇÃO DE MÃO-DE-OBRA	5.081.166,77	
3.3.90.39	OUTROS SERVIÇOS DE TERCEIROS - PESSOA JURÍDICA	18.027.433,68	
3.3.90.46	AUXÍLIO-ALIMENTAÇÃO	16.853.459,02	
3.3.90.47	OBRIGAÇÕES TRIBUTÁRIAS E CONTRIBUTIVAS	33.299,78	
3.3.90.92	DESPESAS DE EXERCÍCIOS ANTERIORES	79.860,39	
3.3.90.93	INDENIZAÇÕES E RESTITUIÇÕES	4.478.665,02	
4.0.00.00	DESPESAS DE CAPITAL		18.196.507,79
4.4.00.00	INVESTIMENTOS		18.196.507,79
4.4.90.00	APLICAÇÕES DIRETAS	18.196.507,79	
4.4.90.51	OBRAS E INSTALAÇÕES	16.145.253,02	
4.4.90.52	EQUIPAMENTOS E MATERIAL PERMANENTE	2.051.254,77	
TOTAL			458.861.377,68

ÓRGÃO UO CÓDIGO	03.901 FUNDO ESPECIAL DO PODER JUDICIÁRIO DO ESTADO DO ESPÍRITO SANTO 03.901 FUNDO ESPECIAL DO PODER JUDICIÁRIO DO ESTADO DO ESPÍRITO SANTO DESCRIÇÃO	ELEMENTO	CATEGORIA ECONÔMICA
3.0.00.00	DESPESAS CORRENTES		24.358.774,59
3.3.00.00	OUTRAS DESPESAS CORRENTES		24.358.774,59
3.3.90.00	APLICAÇÕES DIRETAS	24.358.774,59	
3.3.90.14	DIÁRIAS - CIVIL	1.188.548,99	
3.3.90.30	MATERIAL DE CONSUMO	3.645.552,87	
3.3.90.31	PREMIAÇÕES CULTURAIS, ARTÍSTICAS, CIENTÍFICAS, DESPORTIVAS E OUTRAS	1.445,00	
3.3.90.33	PASSAGENS E DESPESAS COM LOCOMOÇÃO	224.331,16	
3.3.90.35	SERVIÇOS DE CONSULTORIA	72.682,00	
3.3.90.36	OUTROS SERVIÇOS DE TERCEIROS - PESSOA FÍSICA	1.821.368,62	
3.3.90.39	OUTROS SERVIÇOS DE TERCEIROS - PESSOA JURÍDICA	17.137.121,14	
3.3.90.47	OBRIGAÇÕES TRIBUTÁRIAS E CONTRIBUTIVAS	55.892,00	
3.3.90.92	DESPESAS DE EXERCÍCIOS ANTERIORES	201.980,26	
3.3.90.93	INDENIZAÇÕES E RESTITUIÇÕES	9.852,55	
4.0.00.00	DESPESAS DE CAPITAL		6.171.583,95
4.4.00.00	INVESTIMENTOS		6.171.583,95
4.4.90.00	APLICAÇÕES DIRETAS	6.171.583,95	
4.4.90.51	OBRAS E INSTALAÇÕES	1.948.828,35	
4.4.90.52	EQUIPAMENTOS E MATERIAL PERMANENTE	4.222.755,60	
TOTAL			30.530.358,54

ÓRGÃO UO CÓDIGO	04.000 CORREGEDORIA GERAL DA JUSTIÇA 04.101 CORREGEDORIA GERAL DA JUSTIÇA DESCRIÇÃO	ELEMENTO	CATEGORIA ECONÔMICA
3.0.00.00	DESPESAS CORRENTES		1.402.196,43
3.3.00.00	OUTRAS DESPESAS CORRENTES		1.402.196,43
3.3.90.00	APLICAÇÕES DIRETAS	1.402.196,43	
3.3.90.14	DIÁRIAS - CIVIL	615.011,36	
3.3.90.30	MATERIAL DE CONSUMO	106.971,89	
3.3.90.33	PASSAGENS E DESPESAS COM LOCOMOÇÃO	86.159,99	
3.3.90.35	SERVIÇOS DE CONSULTORIA	9.100,00	
3.3.90.36	OUTROS SERVIÇOS DE TERCEIROS - PESSOA FÍSICA	135.367,72	
3.3.90.39	OUTROS SERVIÇOS DE TERCEIROS - PESSOA JURÍDICA	445.069,27	
3.3.90.92	DESPESAS DE EXERCÍCIOS ANTERIORES	4.134,32	
3.3.90.93	INDENIZAÇÕES E RESTITUIÇÕES	381,88	
4.0.00.00	DESPESAS DE CAPITAL		391.414,75
4.4.00.00	INVESTIMENTOS		391.414,75
4.4.90.00	APLICAÇÕES DIRETAS	391.414,75	
4.4.90.52	EQUIPAMENTOS E MATERIAL PERMANENTE	391.414,75	
TOTAL			1.793.611,18

ÓRGÃO UO CÓDIGO	05.000 MINISTÉRIO PÚBLICO 05.101 MINISTÉRIO PÚBLICO DESCRIÇÃO	ELEMENTO	CATEGORIA ECONÔMICA
3.0.00.00	DESPESAS CORRENTES		159.944.319,22
3.1.00.00	PESSOAL E ENCARGOS SOCIAIS		136.262.577,46
3.1.90.00	APLICAÇÕES DIRETAS	136.262.577,46	
3.1.90.11	VENCIMENTOS E VANTAGENS FIXAS - PESSOAL CIVIL	100.414.282,62	
3.1.90.13	OBRIGAÇÕES PATRONAIS	21.896.610,31	
3.1.90.16	OUTRAS DESPESAS VARIÁVEIS - PESSOAL CIVIL	99.146,94	
3.1.90.92	DESPESAS DE EXERCÍCIOS ANTERIORES	13.783.521,67	
3.1.90.96	RESSARCIMENTO DE DESPESAS DE PESSOAL REQUISITADO	69.015,92	
3.3.00.00	OUTRAS DESPESAS CORRENTES		23.681.741,76
3.3.90.00	APLICAÇÕES DIRETAS	23.681.741,76	
3.3.90.08	OUTROS BENEFÍCIOS ASSISTENCIAIS	1.298.329,59	
3.3.90.14	DIÁRIAS - CIVIL	1.075.814,16	
3.3.90.30	MATERIAL DE CONSUMO	1.469.278,88	
3.3.90.33	PASSAGENS E DESPESAS COM LOCOMOÇÃO	281.235,09	
3.3.90.35	SERVIÇOS DE CONSULTORIA	10.800,00	
3.3.90.36	OUTROS SERVIÇOS DE TERCEIROS - PESSOA FÍSICA	1.263.793,75	
3.3.90.37	LOCAÇÃO DE MÃO-DE-OBRA	6.964.244,55	
3.3.90.39	OUTROS SERVIÇOS DE TERCEIROS - PESSOA JURÍDICA	9.362.155,60	
3.3.90.47	OBRIGAÇÕES TRIBUTÁRIAS E CONTRIBUTIVAS	19.882,73	
3.3.90.92	DESPESAS DE EXERCÍCIOS ANTERIORES	1.936.207,41	
4.0.00.00	DESPESAS DE CAPITAL		4.836.634,00
4.4.00.00	INVESTIMENTOS		4.836.634,00
4.4.90.00	APLICAÇÕES DIRETAS	4.836.634,00	
4.4.90.51	OBRA E INSTALAÇÕES	1.086.612,36	
4.4.90.52	EQUIPAMENTOS E MATERIAL PERMANENTE	3.750.021,64	
TOTAL			164.780.953,22

ÓRGÃO UO CÓDIGO	10.000 GOVERNADORIA DO ESTADO 10.101 SECRETARIA DA CASA CIVIL DESCRIÇÃO	ELEMENTO	CATEGORIA ECONÔMICA
3.0.00.00	DESPESAS CORRENTES		2.242.723,35
3.1.00.00	PESSOAL E ENCARGOS SOCIAIS		1.794.592,75
3.1.90.00	APLICAÇÕES DIRETAS	1.794.592,75	
3.1.90.09	SALÁRIO-FAMÍLIA	146,52	
3.1.90.11	VENCIMENTOS E VANTAGENS FIXAS - PESSOAL CIVIL	1.446.070,15	
3.1.90.13	OBRIGAÇÕES PATRONAIS	336.534,96	
3.1.90.16	OUTRAS DESPESAS VARIÁVEIS - PESSOAL CIVIL	8.988,28	
3.1.90.92	DESPESAS DE EXERCÍCIOS ANTERIORES	2.852,84	
3.3.00.00	OUTRAS DESPESAS CORRENTES		448.130,60
3.3.90.00	APLICAÇÕES DIRETAS	448.130,60	
3.3.90.14	DIÁRIAS - CIVIL	240,00	
3.3.90.30	MATERIAL DE CONSUMO	58.146,57	
3.3.90.33	PASSAGENS E DESPESAS COM LOCOMOÇÃO	86.155,18	
3.3.90.36	OUTROS SERVIÇOS DE TERCEIROS - PESSOA FÍSICA	33.491,20	
3.3.90.39	OUTROS SERVIÇOS DE TERCEIROS - PESSOA JURÍDICA	132.848,38	
3.3.90.46	AUXÍLIO-ALIMENTAÇÃO	136.109,09	
3.3.90.47	OBRIGAÇÕES TRIBUTÁRIAS E CONTRIBUTIVAS	1.038,93	
3.3.90.92	DESPESAS DE EXERCÍCIOS ANTERIORES	101,25	
4.0.00.00	DESPESAS DE CAPITAL		30.635,00
4.4.00.00	INVESTIMENTOS		30.635,00
4.4.90.00	APLICAÇÕES DIRETAS	30.635,00	
4.4.90.52	EQUIPAMENTOS E MATERIAL PERMANENTE	30.635,00	
TOTAL			2.273.358,35

ÓRGÃO UO CÓDIGO	10.000 GOVERNADORIA DO ESTADO 10.102 SECRETARIA DA CASA MILITAR DESCRIÇÃO	ELEMENTO	CATEGORIA ECONÔMICA
3.0.00.00	DESPESAS CORRENTES		5.789.233,68
3.1.00.00	PESSOAL E ENCARGOS SOCIAIS		703.552,74
3.1.90.00	APLICAÇÕES DIRETAS	703.552,74	
3.1.90.11	VENCIMENTOS E VANTAGENS FIXAS - PESSOAL CIVIL	342.011,05	
3.1.90.12	VENCIMENTOS E VANTAGENS FIXAS - PESSOAL MILITAR	200.813,44	
3.1.90.13	OBRIGAÇÕES PATRONAIS	114.904,12	
3.1.90.16	OUTRAS DESPESAS VARIÁVEIS - PESSOAL CIVIL	8.310,22	
3.1.90.17	OUTRAS DESPESAS VARIÁVEIS - PESSOAL MILITAR	37.112,73	
3.1.90.92	DESPESAS DE EXERCÍCIOS ANTERIORES	401,18	
3.3.00.00	OUTRAS DESPESAS CORRENTES		5.085.680,94
3.3.90.00	APLICAÇÕES DIRETAS	5.085.680,94	
3.3.90.14	DIÁRIAS - CIVIL	4.174,00	
3.3.90.15	DIÁRIAS - MILITAR	149.313,00	
3.3.90.30	MATERIAL DE CONSUMO	1.777.460,01	
3.3.90.31	PREMIAÇÕES CULTURAIS, ARTÍSTICAS, CIENTÍFICAS, DESPORTIVAS E OUTRAS	1.100,00	
3.3.90.32	MATERIAL DE DISTRIBUIÇÃO GRATUITA	1.516,00	
3.3.90.33	PASSAGENS E DESPESAS COM LOCOMOÇÃO	1.546.238,46	
3.3.90.36	OUTROS SERVIÇOS DE TERCEIROS - PESSOA FÍSICA	34.745,43	
3.3.90.39	OUTROS SERVIÇOS DE TERCEIROS - PESSOA JURÍDICA	1.528.960,83	
3.3.90.46	AUXÍLIO-ALIMENTAÇÃO	32.497,81	
3.3.90.49	AUXÍLIO-TRANSPORTE	738,03	
3.3.90.92	DESPESAS DE EXERCÍCIOS ANTERIORES	8.712,68	
3.3.90.93	INDENIZAÇÕES E RESTITUIÇÕES	224,69	
4.0.00.00	DESPESAS DE CAPITAL		364.082,19
4.4.00.00	INVESTIMENTOS		364.082,19
4.4.90.00	APLICAÇÕES DIRETAS	364.082,19	
4.4.90.52	EQUIPAMENTOS E MATERIAL PERMANENTE	364.082,19	
TOTAL			6.153.315,87

ÓRGÃO UO CÓDIGO	10.000 GOVERNADORIA DO ESTADO 10.103 AUDITORIA GERAL DO ESTADO DESCRIÇÃO	ELEMENTO	CATEGORIA ECONÔMICA
3.0.00.00	DESPESAS CORRENTES		6.317.066,76
3.1.00.00	PESSOAL E ENCARGOS SOCIAIS		5.642.951,03
3.1.90.00	APLICAÇÕES DIRETAS	5.642.951,03	
3.1.90.11	VENCIMENTOS E VANTAGENS FIXAS - PESSOAL CIVIL	4.362.205,72	
3.1.90.13	OBRIGAÇÕES PATRONAIS	917.421,06	
3.1.90.16	OUTRAS DESPESAS VARIÁVEIS - PESSOAL CIVIL	4.445,06	
3.1.90.92	DESPESAS DE EXERCÍCIOS ANTERIORES	102,01	
3.1.90.96	RESSARCIMENTO DE DESPESAS DE PESSOAL REQUISITADO	358.777,18	
3.3.00.00	OUTRAS DESPESAS CORRENTES		674.115,73
3.3.90.00	APLICAÇÕES DIRETAS	674.115,73	
3.3.90.14	DIÁRIAS - CIVIL	38.640,00	
3.3.90.30	MATERIAL DE CONSUMO	82.197,32	
3.3.90.33	PASSAGENS E DESPESAS COM LOCOMOÇÃO	35.443,19	
3.3.90.35	SERVIÇOS DE CONSULTORIA	63.900,00	
3.3.90.36	OUTROS SERVIÇOS DE TERCEIROS - PESSOA FÍSICA	42.448,03	
3.3.90.39	OUTROS SERVIÇOS DE TERCEIROS - PESSOA JURÍDICA	329.746,62	
3.3.90.46	AUXÍLIO-ALIMENTAÇÃO	78.031,07	
3.3.90.47	OBRIGAÇÕES TRIBUTÁRIAS E CONTRIBUTIVAS	3.689,10	
3.3.90.92	DESPESAS DE EXERCÍCIOS ANTERIORES	20,40	
4.0.00.00	DESPESAS DE CAPITAL		56.771,83
4.4.00.00	INVESTIMENTOS		56.771,83
4.4.90.00	APLICAÇÕES DIRETAS	56.771,83	
4.4.90.52	EQUIPAMENTOS E MATERIAL PERMANENTE	56.771,83	
TOTAL			6.373.838,59

ÓRGÃO UO CÓDIGO	10.000 GOVERNADORIA DO ESTADO 10.104 SUPERINTENDÊNCIA ESTADUAL DE COMUNICAÇÃO SOCIAL DESCRIÇÃO	ELEMENTO	CATEGORIA ECONÔMICA
3.0.00.00	DESPESAS CORRENTES		13.468.484,21
3.1.00.00	PESSOAL E ENCARGOS SOCIAIS		1.220.743,88
3.1.90.00	APLICAÇÕES DIRETAS	1.220.743,88	
3.1.90.09	SALÁRIO-FAMÍLIA	180,00	
3.1.90.11	VENCIMENTOS E VANTAGENS FIXAS - PESSOAL CIVIL	912.250,00	
3.1.90.13	OBRIGAÇÕES PATRONAIS	210.406,67	
3.1.90.16	OUTRAS DESPESAS VARIÁVEIS - PESSOAL CIVIL	9.380,89	
3.1.90.92	DESPESAS DE EXERCÍCIOS ANTERIORES	26,32	
3.1.90.96	RESSARCIMENTO DE DESPESAS DE PESSOAL REQUISITADO	88.500,00	
3.3.00.00	OUTRAS DESPESAS CORRENTES		12.247.740,33
3.3.90.00	APLICAÇÕES DIRETAS	12.247.740,33	
3.3.90.14	DIÁRIAS - CIVIL	19.732,00	
3.3.90.30	MATERIAL DE CONSUMO	124.047,73	
3.3.90.33	PASSAGENS E DESPESAS COM LOCOMOÇÃO	74.692,07	
3.3.90.35	SERVIÇOS DE CONSULTORIA	430.900,00	
3.3.90.36	OUTROS SERVIÇOS DE TERCEIROS - PESSOA FÍSICA	44.714,67	
3.3.90.39	OUTROS SERVIÇOS DE TERCEIROS - PESSOA JURÍDICA	11.492.776,13	
3.3.90.46	AUXÍLIO-ALIMENTAÇÃO	53.425,60	
3.3.90.92	DESPESAS DE EXERCÍCIOS ANTERIORES	7.452,13	
4.0.00.00	DESPESAS DE CAPITAL		46.377,40
4.4.00.00	INVESTIMENTOS		46.377,40
4.4.90.00	APLICAÇÕES DIRETAS	46.377,40	
4.4.90.52	EQUIPAMENTOS E MATERIAL PERMANENTE	46.377,40	
TOTAL			13.514.861,61

ÓRGÃO UO CÓDIGO	10.000 GOVERNADORIA DO ESTADO 10.105 DEFENSORIA PÚBLICA DESCRIÇÃO	ELEMENTO	CATEGORIA ECONÔMICA
3.0.00.00	DESPESAS CORRENTES		15.702.311,13
3.1.00.00	PESSOAL E ENCARGOS SOCIAIS		13.458.243,22
3.1.90.00	APLICAÇÕES DIRETAS	13.458.243,22	
3.1.90.09	SALÁRIO-FAMÍLIA	292,92	
3.1.90.11	VENCIMENTOS E VANTAGENS FIXAS - PESSOAL CIVIL	11.097.078,33	
3.1.90.13	OBRIGAÇÕES PATRONAIS	2.360.871,97	
3.3.00.00	OUTRAS DESPESAS CORRENTES		2.244.067,91
3.3.90.00	APLICAÇÕES DIRETAS	2.244.067,91	
3.3.90.14	DIÁRIAS - CIVIL	74.328,60	
3.3.90.30	MATERIAL DE CONSUMO	233.717,30	
3.3.90.32	MATERIAL DE DISTRIBUIÇÃO GRATUITA	2.070,00	
3.3.90.33	PASSAGENS E DESPESAS COM LOCOMOÇÃO	70.830,12	
3.3.90.36	OUTROS SERVIÇOS DE TERCEIROS - PESSOA FÍSICA	169.383,78	
3.3.90.37	LOCAÇÃO DE MÃO-DE-OBRA	143.055,42	
3.3.90.39	OUTROS SERVIÇOS DE TERCEIROS - PESSOA JURÍDICA	1.096.481,64	
3.3.90.46	AUXÍLIO-ALIMENTAÇÃO	338.381,88	
3.3.90.47	OBRIGAÇÕES TRIBUTÁRIAS E CONTRIBUTIVAS	4.096,14	
3.3.90.92	DESPESAS DE EXERCÍCIOS ANTERIORES	111.723,03	
4.0.00.00	DESPESAS DE CAPITAL		298.009,12
4.4.00.00	INVESTIMENTOS		298.009,12
4.4.90.00	APLICAÇÕES DIRETAS	298.009,12	
4.4.90.52	EQUIPAMENTOS E MATERIAL PERMANENTE	298.009,12	
TOTAL			16.000.320,25

ÓRGÃO UO CÓDIGO	10.000 GOVERNADORIA DO ESTADO 10.109 SECRETARIA DE ESTADO DO GOVERNO DESCRIÇÃO	ELEMENTO	CATEGORIA ECONÔMICA
3.0.00.00	DESPESAS CORRENTES		12.449.082,82
3.1.00.00	PESSOAL E ENCARGOS SOCIAIS		6.752.226,06
3.1.90.00	APLICAÇÕES DIRETAS	6.752.226,06	
3.1.90.09	SALÁRIO-FAMÍLIA	732,36	
3.1.90.11	VENCIMENTOS E VANTAGENS FIXAS - PESSOAL CIVIL	4.828.321,20	
3.1.90.13	OBRIGAÇÕES PATRONAIS	1.038.004,93	
3.1.90.16	OUTRAS DESPESAS VARIÁVEIS - PESSOAL CIVIL	9.501,91	
3.1.90.92	DESPESAS DE EXERCÍCIOS ANTERIORES	9.337,83	
3.1.90.96	RESSARCIMENTO DE DESPESAS DE PESSOAL REQUISITADO	866.327,83	
3.3.00.00	OUTRAS DESPESAS CORRENTES		5.696.856,76
3.3.90.00	APLICAÇÕES DIRETAS	5.696.856,76	
3.3.90.14	DIÁRIAS - CIVIL	50.219,80	
3.3.90.30	MATERIAL DE CONSUMO	702.716,62	
3.3.90.32	MATERIAL DE DISTRIBUIÇÃO GRATUITA	2.200,00	
3.3.90.33	PASSAGENS E DESPESAS COM LOCOMOÇÃO	379.330,46	
3.3.90.36	OUTROS SERVIÇOS DE TERCEIROS - PESSOA FÍSICA	60.773,59	
3.3.90.37	LOCAÇÃO DE MÃO-DE-OBRA	2.291.578,54	
3.3.90.39	OUTROS SERVIÇOS DE TERCEIROS - PESSOA JURÍDICA	1.806.650,42	
3.3.90.46	AUXÍLIO-ALIMENTAÇÃO	341.891,43	
3.3.90.47	OBRIGAÇÕES TRIBUTÁRIAS E CONTRIBUTIVAS	6.970,26	
3.3.90.92	DESPESAS DE EXERCÍCIOS ANTERIORES	39.282,62	
3.3.90.93	INDENIZAÇÕES E RESTITUIÇÕES	15.243,02	
4.0.00.00	DESPESAS DE CAPITAL		440.857,12
4.4.00.00	INVESTIMENTOS		440.857,12
4.4.90.00	APLICAÇÕES DIRETAS	440.857,12	
4.4.90.51	OBRAS E INSTALAÇÕES	26.666,10	
4.4.90.52	EQUIPAMENTOS E MATERIAL PERMANENTE	414.191,02	
TOTAL			12.889.939,94

ÓRGÃO UO CÓDIGO	10.201 RÁDIO E TELEVISÃO ESPÍRITO SANTO 10.201 RÁDIO E TELEVISÃO ESPÍRITO SANTO DESCRIÇÃO	ELEMENTO	CATEGORIA ECONÔMICA
3.0.00.00	DESPESAS CORRENTES		8.094.732,72
3.1.00.00	PESSOAL E ENCARGOS SOCIAIS		6.226.095,55
3.1.90.00	APLICAÇÕES DIRETAS	6.226.095,55	
3.1.90.01	APOSENTADORIAS E REFORMAS	202.000,00	
3.1.90.09	SALÁRIO-FAMÍLIA	268,62	
3.1.90.11	VENCIMENTOS E VANTAGENS FIXAS - PESSOAL CIVIL	4.884.662,29	
3.1.90.13	OBRIGAÇÕES PATRONAIS	1.039.367,37	
3.1.90.16	OUTRAS DESPESAS VARIÁVEIS - PESSOAL CIVIL	48.000,00	
3.1.90.91	SENTENÇAS JUDICIÁRIAS	36.285,21	
3.1.90.96	RESSARCIMENTO DE DESPESAS DE PESSOAL REQUISITADO	15.512,06	
3.3.00.00	OUTRAS DESPESAS CORRENTES		1.868.637,17
3.3.90.00	APLICAÇÕES DIRETAS	1.868.637,17	
3.3.90.14	DIÁRIAS - CIVIL	32.039,64	
3.3.90.30	MATERIAL DE CONSUMO	144.001,28	
3.3.90.33	PASSAGENS E DESPESAS COM LOCOMOÇÃO	57.980,03	
3.3.90.36	OUTROS SERVIÇOS DE TERCEIROS - PESSOA FÍSICA	104.466,13	
3.3.90.37	LOCAÇÃO DE MÃO-DE-OBRA	493.656,58	
3.3.90.39	OUTROS SERVIÇOS DE TERCEIROS - PESSOA JURÍDICA	1.016.554,63	
3.3.90.92	DESPESAS DE EXERCÍCIOS ANTERIORES	19.938,88	
4.0.00.00	DESPESAS DE CAPITAL		1.886.463,17
4.4.00.00	INVESTIMENTOS		1.886.463,17
4.4.90.00	APLICAÇÕES DIRETAS	1.886.463,17	
4.4.90.51	OBRAS E INSTALAÇÕES	3.674,00	
4.4.90.52	EQUIPAMENTOS E MATERIAL PERMANENTE	1.282.789,17	
4.4.90.61	AQUISIÇÃO DE IMÓVEIS	600.000,00	
TOTAL			9.981.195,89

ÓRGÃO UO CÓDIGO	16.000 PROCURADORIA GERAL DO ESTADO 16.101 PROCURADORIA GERAL DO ESTADO DESCRIÇÃO	ELEMENTO	CATEGORIA ECONÔMICA
3.0.00.00	DESPESAS CORRENTES		19.596.932,26
3.1.00.00	PESSOAL E ENCARGOS SOCIAIS		16.516.136,25
3.1.90.00	APLICAÇÕES DIRETAS	16.516.136,25	
3.1.90.11	VENCIMENTOS E VANTAGENS FIXAS - PESSOAL CIVIL	13.547.602,14	
3.1.90.13	OBRIGAÇÕES PATRONAIS	2.923.310,14	
3.1.90.16	OUTRAS DESPESAS VARIÁVEIS - PESSOAL CIVIL	45.191,82	
3.1.90.92	DESPESAS DE EXERCÍCIOS ANTERIORES	32,15	
3.3.00.00	OUTRAS DESPESAS CORRENTES		3.080.796,01
3.3.90.00	APLICAÇÕES DIRETAS	3.080.796,01	
3.3.90.14	DIÁRIAS - CIVIL	23.806,20	
3.3.90.30	MATERIAL DE CONSUMO	133.514,17	
3.3.90.33	PASSAGENS E DESPESAS COM LOCOMOÇÃO	132.428,26	
3.3.90.36	OUTROS SERVIÇOS DE TERCEIROS - PESSOA FÍSICA	211.245,78	
3.3.90.37	LOCAÇÃO DE MÃO-DE-OBRA	79.076,40	
3.3.90.39	OUTROS SERVIÇOS DE TERCEIROS - PESSOA JURÍDICA	2.258.523,65	
3.3.90.46	AUXÍLIO-ALIMENTAÇÃO	225.831,45	
3.3.90.47	OBRIGAÇÕES TRIBUTÁRIAS E CONTRIBUTIVAS	3.810,33	
3.3.90.91	SENTENÇAS JUDICIAIS	3.300,00	
3.3.90.92	DESPESAS DE EXERCÍCIOS ANTERIORES	955,45	
3.3.90.93	INDENIZAÇÕES E RESTITUIÇÕES	8.304,32	
4.0.00.00	DESPESAS DE CAPITAL		310.780,68
4.4.00.00	INVESTIMENTOS		310.780,68
4.4.90.00	APLICAÇÕES DIRETAS	310.780,68	
4.4.90.52	EQUIPAMENTOS E MATERIAL PERMANENTE	310.780,68	
TOTAL			19.907.712,94

ÓRGÃO UO CÓDIGO	19.000 VICE-GOVERNADORIA DO ESTADO 19.101 GABINETE DO VICE-GOVERNADOR DESCRIÇÃO	ELEMENTO	CATEGORIA ECONÔMICA
3.0.00.00	DESPESAS CORRENTES		1.231.081,45
3.1.00.00	PESSOAL E ENCARGOS SOCIAIS		778.984,17
3.1.90.00	APLICAÇÕES DIRETAS	778.984,17	
3.1.90.11	VENCIMENTOS E VANTAGENS FIXAS - PESSOAL CIVIL	643.835,55	
3.1.90.13	OBRIGAÇÕES PATRONAIS	134.905,73	
3.1.90.92	DESPESAS DE EXERCÍCIOS ANTERIORES	242,89	
3.3.00.00	OUTRAS DESPESAS CORRENTES		452.097,28
3.3.90.00	APLICAÇÕES DIRETAS	452.097,28	
3.3.90.14	DIÁRIAS - CIVIL	10.544,00	
3.3.90.30	MATERIAL DE CONSUMO	112.469,90	
3.3.90.33	PASSAGENS E DESPESAS COM LOCOMOÇÃO	162.982,38	
3.3.90.36	OUTROS SERVIÇOS DE TERCEIROS - PESSOA FÍSICA	2.229,34	
3.3.90.39	OUTROS SERVIÇOS DE TERCEIROS - PESSOA JURÍDICA	119.824,76	
3.3.90.46	AUXÍLIO-ALIMENTAÇÃO	40.019,04	
3.3.90.47	OBRIGAÇÕES TRIBUTÁRIAS E CONTRIBUTIVAS	353,46	
3.3.90.92	DESPESAS DE EXERCÍCIOS ANTERIORES	1.989,33	
3.3.90.93	INDENIZAÇÕES E RESTITUIÇÕES	1.685,07	
4.0.00.00	DESPESAS DE CAPITAL		105.383,33
4.4.00.00	INVESTIMENTOS		105.383,33
4.4.90.00	APLICAÇÕES DIRETAS	105.383,33	
4.4.90.52	EQUIPAMENTOS E MATERIAL PERMANENTE	105.383,33	
TOTAL			1.336.464,78

ÓRGÃO UO CÓDIGO	22.000 SECRETARIA DE ESTADO DA FAZENDA 22.101 SEFAZ - ADMINISTRAÇÃO DIRETA DESCRIÇÃO	ELEMENTO	CATEGORIA ECONÔMICA
3.0.00.00	DESPESAS CORRENTES		100.536.942,82
3.1.00.00	PESSOAL E ENCARGOS SOCIAIS		75.306.200,71
3.1.90.00	APLICAÇÕES DIRETAS	75.306.200,71	
3.1.90.09	SALÁRIO-FAMÍLIA	990,18	
3.1.90.11	VENCIMENTOS E VANTAGENS FIXAS - PESSOAL CIVIL	62.822.806,81	
3.1.90.13	OBRIGAÇÕES PATRONAIS	12.358.418,29	
3.1.90.16	OUTRAS DESPESAS VARIÁVEIS - PESSOAL CIVIL	31.430,92	
3.1.90.92	DESPESAS DE EXERCÍCIOS ANTERIORES	3.050,46	
3.1.90.96	RESSARCIMENTO DE DESPESAS DE PESSOAL REQUISITADO	89.504,05	
3.3.00.00	OUTRAS DESPESAS CORRENTES		25.230.742,11
3.3.90.00	APLICAÇÕES DIRETAS	25.230.742,11	
3.3.90.14	DIÁRIAS - CIVIL	578.722,50	
3.3.90.30	MATERIAL DE CONSUMO	2.033.204,26	
3.3.90.33	PASSAGENS E DESPESAS COM LOCOMOÇÃO	993.392,13	
3.3.90.35	SERVIÇOS DE CONSULTORIA	175.412,32	
3.3.90.36	OUTROS SERVIÇOS DE TERCEIROS - PESSOA FÍSICA	539.978,99	
3.3.90.37	LOCAÇÃO DE MÃO-DE-OBRA	5.892.861,61	
3.3.90.39	OUTROS SERVIÇOS DE TERCEIROS - PESSOA JURÍDICA	14.211.006,53	
3.3.90.46	AUXÍLIO-ALIMENTAÇÃO	598.344,41	
3.3.90.47	OBRIGAÇÕES TRIBUTÁRIAS E CONTRIBUTIVAS	40.237,65	
3.3.90.92	DESPESAS DE EXERCÍCIOS ANTERIORES	159.058,91	
3.3.90.93	INDENIZAÇÕES E RESTITUIÇÕES	8.522,80	
4.0.00.00	DESPESAS DE CAPITAL		12.679.559,22
4.4.00.00	INVESTIMENTOS		12.679.559,22
4.4.90.00	APLICAÇÕES DIRETAS	12.679.559,22	
4.4.90.51	OBRA E INSTALAÇÕES	11.991.238,91	
4.4.90.52	EQUIPAMENTOS E MATERIAL PERMANENTE	188.320,31	
4.4.90.61	AQUISIÇÃO DE IMÓVEIS	500.000,00	
TOTAL			113.216.502,04

ÓRGÃO UO CÓDIGO	22.202 JUNTA COMERCIAL DO ESTADO DO ESPÍRITO SANTO 22.202 JUNTA COMERCIAL DO ESTADO DO ESPÍRITO SANTO DESCRIÇÃO	ELEMENTO	CATEGORIA ECONÔMICA
3.0.00.00	DESPESAS CORRENTES		5.718.856,50
3.1.00.00	PESSOAL E ENCARGOS SOCIAIS		3.966.877,35
3.1.90.00	APLICAÇÕES DIRETAS	3.966.877,35	
3.1.90.11	VENCIMENTOS E VANTAGENS FIXAS - PESSOAL CIVIL	3.321.807,83	
3.1.90.13	OBRIGAÇÕES PATRONAIS	575.067,55	
3.1.90.92	DESPESAS DE EXERCÍCIOS ANTERIORES	21.738,60	
3.1.90.96	RESSARCIMENTO DE DESPESAS DE PESSOAL REQUISITADO	48.263,37	
3.3.00.00	OUTRAS DESPESAS CORRENTES		1.751.979,15
3.3.90.00	APLICAÇÕES DIRETAS	1.751.979,15	
3.3.90.08	OUTROS BENEFÍCIOS ASSISTENCIAIS	15.323,20	
3.3.90.14	DIÁRIAS - CIVIL	15.015,00	
3.3.90.30	MATERIAL DE CONSUMO	284.749,16	
3.3.90.33	PASSAGENS E DESPESAS COM LOCOMOÇÃO	8.751,46	
3.3.90.35	SERVIÇOS DE CONSULTORIA	7.850,00	
3.3.90.36	OUTROS SERVIÇOS DE TERCEIROS - PESSOA FÍSICA	158.009,07	
3.3.90.37	LOCAÇÃO DE MÃO-DE-OBRA	235.291,56	
3.3.90.39	OUTROS SERVIÇOS DE TERCEIROS - PESSOA JURÍDICA	816.293,79	
3.3.90.46	AUXÍLIO-ALIMENTAÇÃO	131.827,67	
3.3.90.47	OBRIGAÇÕES TRIBUTÁRIAS E CONTRIBUTIVAS	52.252,28	
3.3.90.92	DESPESAS DE EXERCÍCIOS ANTERIORES	7.193,13	
3.3.90.93	INDENIZAÇÕES E RESTITUIÇÕES	19.422,83	
4.0.00.00	DESPESAS DE CAPITAL		1.162.378,90
4.4.00.00	INVESTIMENTOS		1.117.378,90
4.4.90.00	APLICAÇÕES DIRETAS	1.117.378,90	
4.4.90.51	OBRAS E INSTALAÇÕES	656.771,65	
4.4.90.52	EQUIPAMENTOS E MATERIAL PERMANENTE	460.607,25	
4.5.00.00	INVERSÕES FINANCEIRAS		45.000,00
4.5.90.00	APLICAÇÕES DIRETAS	45.000,00	
4.5.90.61	AQUISIÇÃO DE IMÓVEIS	45.000,00	
TOTAL			6.881.235,40

ÓRGÃO UO CÓDIGO	22.901 FUNDO DE MODERNIZAÇÃO E DESENVOLVIMENTO FAZENDÁRIO 22.901 FUNDO DE MODERNIZAÇÃO E DESENVOLVIMENTO FAZENDÁRIO DESCRIÇÃO	ELEMENTO	CATEGORIA ECONÔMICA
3.0.00.00	DESPESAS CORRENTES		17.483,30
3.3.00.00	OUTRAS DESPESAS CORRENTES		17.483,30
3.3.90.00	APLICAÇÕES DIRETAS	17.483,30	
3.3.90.39	OUTROS SERVIÇOS DE TERCEIROS - PESSOA JURÍDICA	17.483,30	
4.0.00.00	DESPESAS DE CAPITAL		1.576.504,54
4.4.00.00	INVESTIMENTOS		1.576.504,54
4.4.90.00	APLICAÇÕES DIRETAS	1.576.504,54	
4.4.90.52	EQUIPAMENTOS E MATERIAL PERMANENTE	1.576.504,54	
TOTAL			1.593.987,84

ÓRGÃO UO CÓDIGO	27.000 SECRETARIA DE ESTADO DE ECONOMIA E PLANEJAMENTO 27.101 SEP - ADMINISTRAÇÃO DIRETA DESCRIÇÃO	ELEMENTO	CATEGORIA ECONÔMICA
3.0.00.00	DESPESAS CORRENTES		5.737.147,49
3.1.00.00	PESSOAL E ENCARGOS SOCIAIS		2.326.644,11
3.1.90.00	APLICAÇÕES DIRETAS	2.326.644,11	
3.1.90.09	SALÁRIO-FAMÍLIA	330,95	
3.1.90.11	VENCIMENTOS E VANTAGENS FIXAS - PESSOAL CIVIL	1.568.279,20	
3.1.90.13	OBRIGAÇÕES PATRONAIS	341.414,81	
3.1.90.16	OUTRAS DESPESAS VARIÁVEIS - PESSOAL CIVIL	3.377,65	
3.1.90.92	DESPESAS DE EXERCÍCIOS ANTERIORES	85.572,18	
3.1.90.96	RESSARCIMENTO DE DESPESAS DE PESSOAL REQUISITADO	327.669,32	
3.3.00.00	OUTRAS DESPESAS CORRENTES		3.410.503,38
3.3.50.00	TRANSFERÊNCIAS A INSTITUIÇÕES PRIVADAS SEM FINS LUCRATIVOS	213.000,00	
3.3.50.39	OUTROS SERVIÇOS DE TERCEIROS - PESSOA JURÍDICA	213.000,00	
3.3.90.00	APLICAÇÕES DIRETAS	3.197.503,38	
3.3.90.14	DIÁRIAS - CIVIL	21.878,80	
3.3.90.30	MATERIAL DE CONSUMO	113.599,17	
3.3.90.32	MATERIAL DE DISTRIBUIÇÃO GRATUITA	5.960,00	
3.3.90.33	PASSAGENS E DESPESAS COM LOCOMOÇÃO	96.075,38	
3.3.90.35	SERVIÇOS DE CONSULTORIA	1.671.925,92	
3.3.90.36	OUTROS SERVIÇOS DE TERCEIROS - PESSOA FÍSICA	65.927,48	
3.3.90.37	LOCAÇÃO DE MÃO-DE-OBRA	82.124,94	
3.3.90.39	OUTROS SERVIÇOS DE TERCEIROS - PESSOA JURÍDICA	1.008.025,68	
3.3.90.46	AUXÍLIO-ALIMENTAÇÃO	112.177,32	
3.3.90.47	OBRIGAÇÕES TRIBUTÁRIAS E CONTRIBUTIVAS	8.373,16	
3.3.90.92	DESPESAS DE EXERCÍCIOS ANTERIORES	11.435,53	
4.0.00.00	DESPESAS DE CAPITAL		174.982,34
4.4.00.00	INVESTIMENTOS		174.982,34
4.4.90.00	APLICAÇÕES DIRETAS	174.982,34	
4.4.90.52	EQUIPAMENTOS E MATERIAL PERMANENTE	174.982,34	
TOTAL			5.912.129,83

ÓRGÃO UO CÓDIGO	27.201 INSTITUTO JONES DOS SANTOS NEVES 27.201 INSTITUTO JONES DOS SANTOS NEVES DESCRIÇÃO	ELEMENTO	CATEGORIA ECONÔMICA
3.0.00.00	DESPESAS CORRENTES		7.331.214,46
3.1.00.00	PESSOAL E ENCARGOS SOCIAIS		6.392.498,41
3.1.90.00	APLICAÇÕES DIRETAS	6.392.498,41	
3.1.90.01	APOSENTADORIAS E REFORMAS	273.282,51	
3.1.90.09	SALÁRIO-FAMÍLIA	12,21	
3.1.90.11	VENCIMENTOS E VANTAGENS FIXAS - PESSOAL CIVIL	4.997.236,95	
3.1.90.13	OBRIGAÇÕES PATRONAIS	1.106.431,63	
3.1.90.91	SENTENÇAS JUDICIÁRIAS	15.535,11	
3.3.00.00	OUTRAS DESPESAS CORRENTES		938.716,05
3.3.90.00	APLICAÇÕES DIRETAS	938.716,05	
3.3.90.14	DIÁRIAS - CIVIL	17.440,20	
3.3.90.30	MATERIAL DE CONSUMO	68.380,09	
3.3.90.33	PASSAGENS E DESPESAS COM LOCOMOÇÃO	36.791,23	
3.3.90.35	SERVIÇOS DE CONSULTORIA	7.200,00	
3.3.90.36	OUTROS SERVIÇOS DE TERCEIROS - PESSOA FÍSICA	57.051,73	
3.3.90.37	LOCAÇÃO DE MÃO-DE-OBRA	136.208,95	
3.3.90.39	OUTROS SERVIÇOS DE TERCEIROS - PESSOA JURÍDICA	336.012,71	
3.3.90.46	AUXÍLIO-ALIMENTAÇÃO	268.888,54	
3.3.90.47	OBRIGAÇÕES TRIBUTÁRIAS E CONTRIBUTIVAS	10.040,50	
3.3.90.92	DESPESAS DE EXERCÍCIOS ANTERIORES	702,10	
4.0.00.00	DESPESAS DE CAPITAL		334.297,00
4.4.00.00	INVESTIMENTOS		334.297,00
4.4.90.00	APLICAÇÕES DIRETAS	334.297,00	
4.4.90.51	OBRAS E INSTALAÇÕES	2.898,00	
4.4.90.52	EQUIPAMENTOS E MATERIAL PERMANENTE	331.399,00	
TOTAL			7.665.511,46

ÓRGÃO UO CÓDIGO	27.901 FUNDO METROPOLITANO DE DESENVOLVIMENTO DA GRANDE VITÓRIA 27.901 FUNDO METROPOLITANO DE DESENVOLVIMENTO DA GRANDE VITÓRIA DESCRIÇÃO	ELEMENTO	CATEGORIA ECONÔMICA
3.0.00.00	DESPESAS CORRENTES		200.000,00
3.3.00.00	OUTRAS DESPESAS CORRENTES		200.000,00
3.3.90.00	APLICAÇÕES DIRETAS	200.000,00	
3.3.90.39	OUTROS SERVIÇOS DE TERCEIROS - PESSOA JURÍDICA	200.000,00	
TOTAL			200.000,00

ÓRGÃO UO CÓDIGO	28.000 SECRETARIA DE ESTADO DE GESTÃO E RECURSOS HUMANOS 28.101 SEGER - ADMINISTRAÇÃO DIRETA DESCRIÇÃO	ELEMENTO	CATEGORIA ECONÔMICA
3.0.00.00	DESPESAS CORRENTES		19.237.963,99
3.1.00.00	PESSOAL E ENCARGOS SOCIAIS		10.690.901,43
3.1.90.00	APLICAÇÕES DIRETAS	10.690.901,43	
3.1.90.09	SALÁRIO-FAMÍLIA	707,95	
3.1.90.11	VENCIMENTOS E VANTAGENS FIXAS - PESSOAL CIVIL	4.081.918,68	
3.1.90.13	OBRIGAÇÕES PATRONAIS	880.786,63	
3.1.90.41	CONTRIBUIÇÕES	5.088.965,34	
3.1.90.92	DESPESAS DE EXERCÍCIOS ANTERIORES	147.660,22	
3.1.90.96	RESSARCIMENTO DE DESPESAS DE PESSOAL REQUISITADO	490.862,61	
3.3.00.00	OUTRAS DESPESAS CORRENTES		8.547.062,56
3.3.50.00	TRANSFERÊNCIAS A INSTITUIÇÕES PRIVADAS SEM FINS LUCRATIVOS	694.200,00	
3.3.50.39	OUTROS SERVIÇOS DE TERCEIROS - PESSOA JURÍDICA	694.200,00	
3.3.90.00	APLICAÇÕES DIRETAS	7.852.862,56	
3.3.90.14	DIÁRIAS - CIVIL	121.022,26	
3.3.90.30	MATERIAL DE CONSUMO	254.054,01	
3.3.90.31	PREMIAÇÕES CULT., ARTIST., CIENT., DESPOR. OUTRAS	34.274,12	
3.3.90.32	MATERIAL DE DISTRIBUIÇÃO GRATUITA	3.396,60	
3.3.90.33	PASSAGENS E DESPESAS COM LOCOMOÇÃO	384.564,63	
3.3.90.35	SERVIÇOS DE CONSULTORIA	331.864,48	
3.3.90.36	OUTROS SERVIÇOS DE TERCEIROS - PESSOA FÍSICA	127.897,51	
3.3.90.37	LOCAÇÃO DE MÃO-DE-OBRA	404.218,83	
3.3.90.39	OUTROS SERVIÇOS DE TERCEIROS - PESSOA JURÍDICA	4.635.616,98	
3.3.90.41	CONTRIBUIÇÕES	655.264,00	
3.3.90.46	AUXÍLIO-ALIMENTAÇÃO	416.068,09	
3.3.90.47	OBRIGAÇÕES TRIBUTÁRIAS E CONTRIBUTIVAS	403.621,95	
3.3.90.92	DESPESAS DE EXERCÍCIOS ANTERIORES	65.525,58	
3.3.90.93	INDENIZAÇÕES E RESTITUIÇÕES	15.473,52	
4.0.00.00	DESPESAS DE CAPITAL		10.350.102,24
4.4.00.00	INVESTIMENTOS		4.443.893,81
4.4.90.00	APLICAÇÕES DIRETAS	4.443.893,81	
4.4.90.51	OBRAS E INSTALAÇÕES	214.128,32	
4.4.90.52	EQUIPAMENTOS E MATERIAL PERMANENTE	254.187,25	
4.4.90.61	AQUISIÇÃO DE IMÓVEIS	3.975.578,24	
4.5.00.00	INVERSÕES FINANCEIRAS		5.906.208,43
4.5.90.00	APLICAÇÕES DIRETAS	5.906.208,43	
4.5.90.61	AQUISIÇÃO DE IMÓVEIS	5.906.208,43	
TOTAL			29.588.066,23

ÓRGÃO UO CÓDIGO	28.000 SECRETARIA DE ESTADO DE GESTÃO E RECURSOS HUMANOS 35.101 SETOP - ADMINISTRAÇÃO DIRETA DESCRIÇÃO	ELEMENTO	CATEGORIA ECONÔMICA
4.0.00.00	DESPESAS DE CAPITAL		80.950,00
4.4.00.00	INVESTIMENTOS		80.950,00
4.4.90.00	APLICAÇÕES DIRETAS	80.950,00	
4.4.90.61	AQUISIÇÃO DE IMÓVEIS	80.950,00	
TOTAL			80.950,00

ÓRGÃO UO CÓDIGO	28.201 ESCOLA DE SERVIÇO PÚBLICO DO ESPÍRITO SANTO 28.101 SEGER - ADMINISTRAÇÃO DIRETA DESCRIÇÃO	ELEMENTO	CATEGORIA ECONÔMICA
3.0.00.00	DESPESAS CORRENTES		804.477,48
3.3.00.00	OUTRAS DESPESAS CORRENTES		804.477,48
3.3.50.00	TRANSFERÊNCIAS A INSTITUIÇÕES PRIVADAS SEM FINS LUCRATIVOS	47.329,88	
3.3.50.39	OUTROS SERVIÇOS DE TERCEIROS - PESSOA JURÍDICA	47.329,88	
3.3.90.00	APLICAÇÕES DIRETAS	757.147,60	
3.3.90.36	OUTROS SERVIÇOS DE TERCEIROS - PESSOA FÍSICA	14.088,00	
3.3.90.39	OUTROS SERVIÇOS DE TERCEIROS - PESSOA JURÍDICA	740.242,00	
3.3.90.47	OBRIGAÇÕES TRIBUTÁRIAS E CONTRIBUTIVAS	2.817,60	
TOTAL			804.477,48

ÓRGÃO UO CÓDIGO	28.201 ESCOLA DE SERVIÇO PÚBLICO DO ESPÍRITO SANTO 28.201 ESCOLA DE SERVIÇO PÚBLICO DO ESPÍRITO SANTO DESCRIÇÃO	ELEMENTO	CATEGORIA ECONÔMICA
3.0.00.00	DESPESAS CORRENTES		2.145.125,79
3.1.00.00	PESSOAL E ENCARGOS SOCIAIS		956.470,00
3.1.90.00	APLICAÇÕES DIRETAS	956.470,00	
3.1.90.09	SALÁRIO-FAMÍLIA	62,96	
3.1.90.11	VENCIMENTOS E VANTAGENS FIXAS - PESSOAL CIVIL	687.325,36	
3.1.90.13	OBRIGAÇÕES PATRONAIS	103.333,68	
3.1.90.16	OUTRAS DESPESAS VARIÁVEIS - PESSOAL CIVIL	165.748,00	
3.3.00.00	OUTRAS DESPESAS CORRENTES		1.188.655,79
3.3.90.00	APLICAÇÕES DIRETAS	1.188.655,79	
3.3.90.14	DIÁRIAS - CIVIL	19.700,00	
3.3.90.30	MATERIAL DE CONSUMO	141.204,59	
3.3.90.33	PASSAGENS E DESPESAS COM LOCOMOÇÃO	30.608,86	
3.3.90.36	OUTROS SERVIÇOS DE TERCEIROS - PESSOA FÍSICA	210.165,61	
3.3.90.37	LOCAÇÃO DE MÃO-DE-OBRA	144.946,02	
3.3.90.39	OUTROS SERVIÇOS DE TERCEIROS - PESSOA JURÍDICA	557.274,53	
3.3.90.46	AUXÍLIO-ALIMENTAÇÃO	42.157,87	
3.3.90.47	OBRIGAÇÕES TRIBUTÁRIAS E CONTRIBUTIVAS	39.991,86	
3.3.90.92	DESPESAS DE EXERCÍCIOS ANTERIORES	2.606,45	
4.0.00.00	DESPESAS DE CAPITAL		145.745,30
4.4.00.00	INVESTIMENTOS		145.745,30
4.4.90.00	APLICAÇÕES DIRETAS	145.745,30	
4.4.90.52	EQUIPAMENTOS E MATERIAL PERMANENTE	145.745,30	
TOTAL			2.290.871,09

ÓRGÃO UO CÓDIGO	28.201 ESCOLA DE SERVIÇO PÚBLICO DO ESPÍRITO SANTO 44.901 FUNDO ESTADUAL DE SAÚDE DESCRIÇÃO	ELEMENTO	CATEGORIA ECONÔMICA
3.0.00.00	DESPESAS CORRENTES		2.161.286,43
3.1.00.00	PESSOAL E ENCARGOS SOCIAIS		150.533,58
3.1.90.00	APLICAÇÕES DIRETAS	150.533,58	
3.1.90.16	OUTRAS DESPESAS VARIÁVEIS - PESSOAL CIVIL	150.533,58	
3.3.00.00	OUTRAS DESPESAS CORRENTES		2.010.752,85
3.3.90.00	APLICAÇÕES DIRETAS	2.010.752,85	
3.3.90.14	DIÁRIAS - CIVIL	41.880,00	
3.3.90.30	MATERIAL DE CONSUMO	161.663,22	
3.3.90.33	PASSAGENS E DESPESAS COM LOCOMOÇÃO	37.612,74	
3.3.90.36	OUTROS SERVIÇOS DE TERCEIROS - PESSOA FÍSICA	1.345.830,10	
3.3.90.39	OUTROS SERVIÇOS DE TERCEIROS - PESSOA JURÍDICA	154.600,78	
3.3.90.47	OBRIGAÇÕES TRIBUTÁRIAS E CONTRIBUTIVAS	269.166,01	
TOTAL			2.161.286,43

ÓRGÃO UO CÓDIGO	28.202 DEPARTAMENTO DE IMPRENSA OFICIAL 28.202 DEPARTAMENTO DE IMPRENSA OFICIAL DESCRIÇÃO	ELEMENTO	CATEGORIA ECONÔMICA
3.0.00.00	DESPESAS CORRENTES		10.434.661,49
3.1.00.00	PESSOAL E ENCARGOS SOCIAIS		7.688.201,39
3.1.90.00	APLICAÇÕES DIRETAS	7.688.201,39	
3.1.90.01	APOSENTADORIAS E REFORMAS	2.990.429,83	
3.1.90.09	SALÁRIO-FAMÍLIA	15.770,42	
3.1.90.11	VENCIMENTOS E VANTAGENS FIXAS - PESSOAL CIVIL	2.455.902,21	
3.1.90.13	OBRIGAÇÕES PATRONAIS	562.328,40	
3.1.90.16	OUTRAS DESPESAS VARIÁVEIS - PESSOAL CIVIL	4.061,74	
3.1.90.91	SENTENÇAS JUDICIÁRIAS	1.535.153,43	
3.1.90.96	RESSARCIMENTO DE DESPESAS DE PESSOAL REQUISITADO	124.555,36	
3.3.00.00	OUTRAS DESPESAS CORRENTES		2.746.460,10
3.3.90.00	APLICAÇÕES DIRETAS	2.746.460,10	
3.3.90.14	DIÁRIAS - CIVIL	3.528,00	
3.3.90.30	MATERIAL DE CONSUMO	1.042.531,20	
3.3.90.33	PASSAGENS E DESPESAS COM LOCOMOÇÃO	5.286,66	
3.3.90.36	OUTROS SERVIÇOS DE TERCEIROS - PESSOA FÍSICA	16.230,01	
3.3.90.37	LOCAÇÃO DE MÃO-DE-OBRA	121.300,04	
3.3.90.39	OUTROS SERVIÇOS DE TERCEIROS - PESSOA JURÍDICA	1.376.187,96	
3.3.90.46	AUXÍLIO-ALIMENTAÇÃO	142.188,57	
3.3.90.47	OBRIGAÇÕES TRIBUTÁRIAS E CONTRIBUTIVAS	4.226,89	
3.3.90.92	DESPESAS DE EXERCÍCIOS ANTERIORES	2.964,86	
3.3.90.93	INDENIZAÇÕES E RESTITUIÇÕES	32.015,91	
4.0.00.00	DESPESAS DE CAPITAL		267.865,50
4.4.00.00	INVESTIMENTOS		267.865,50
4.4.90.00	APLICAÇÕES DIRETAS	267.865,50	
4.4.90.51	OBRAS E INSTALAÇÕES	6.500,50	
4.4.90.52	EQUIPAMENTOS E MATERIAL PERMANENTE	261.365,00	
TOTAL			10.702.526,99

ÓRGÃO UO CÓDIGO	28.203 INSTITUTO DE TECNOLOGIA DA INFORMAÇÃO E COMUNICAÇÃO DO ESPÍRITO SANTO 28.101 SEGER - ADMINISTRAÇÃO DIRETA DESCRIÇÃO	ELEMENTO	CATEGORIA ECONÔMICA
3.0.00.00	DESPESAS CORRENTES		2.359.663,33
3.3.00.00	OUTRAS DESPESAS CORRENTES		2.359.663,33
3.3.90.00	APLICAÇÕES DIRETAS	2.359.663,33	
3.3.90.33	PASSAGENS E DESPESAS COM LOCOMOÇÃO	9.552,96	
3.3.90.37	LOCAÇÃO DE MÃO-DE-OBRA	132.077,59	
3.3.90.39	OUTROS SERVIÇOS DE TERCEIROS - PESSOA JURÍDICA	2.086.962,48	
3.3.90.92	DESPESAS DE EXERCÍCIOS ANTERIORES	131.070,30	
TOTAL			2.359.663,33

ÓRGÃO UO CÓDIGO	28.203 INSTITUTO DE TECNOLOGIA DA INFORMAÇÃO E COMUNICAÇÃO DO ESPÍRITO SANTO 28.203 INSTITUTO DE TECNOLOGIA DA INFORMAÇÃO E COMUNICAÇÃO DO ESPÍRITO SANTO DESCRIÇÃO	ELEMENTO	CATEGORIA ECONÔMICA
3.0.00.00	DESPESAS CORRENTES		19.159.518,32
3.1.00.00	PESSOAL E ENCARGOS SOCIAIS		9.998.429,74
3.1.90.00	APLICAÇÕES DIRETAS	9.998.429,74	
3.1.90.11	VENCIMENTOS E VANTAGENS FIXAS - PESSOAL CIVIL	7.437.433,62	
3.1.90.13	OBRIGAÇÕES PATRONAIS	2.458.453,50	
3.1.90.16	OUTRAS DESPESAS VARIÁVEIS - PESSOAL CIVIL	100.197,62	
3.1.90.91	SENTENÇAS JUDICIÁRIAS	2.345,00	
3.3.00.00	OUTRAS DESPESAS CORRENTES		9.161.088,58
3.3.90.00	APLICAÇÕES DIRETAS	9.161.088,58	
3.3.90.14	DIÁRIAS - CIVIL	55.642,90	
3.3.90.30	MATERIAL DE CONSUMO	522.999,65	
3.3.90.33	PASSAGENS E DESPESAS COM LOCOMOÇÃO	132.826,01	
3.3.90.35	SERVIÇOS DE CONSULTORIA	5.706,00	
3.3.90.36	OUTROS SERVIÇOS DE TERCEIROS - PESSOA FÍSICA	55.833,80	
3.3.90.37	LOCAÇÃO DE MÃO-DE-OBRA	1.054.725,09	
3.3.90.39	OUTROS SERVIÇOS DE TERCEIROS - PESSOA JURÍDICA	6.334.284,83	
3.3.90.46	AUXÍLIO-ALIMENTAÇÃO	24.299,73	
3.3.90.47	OBRIGAÇÕES TRIBUTÁRIAS E CONTRIBUTIVAS	972.000,00	
3.3.90.92	DESPESAS DE EXERCÍCIOS ANTERIORES	2.770,57	
4.0.00.00	DESPESAS DE CAPITAL		207.843,29
4.4.00.00	INVESTIMENTOS		207.843,29
4.4.90.00	APLICAÇÕES DIRETAS	207.843,29	
4.4.90.51	OBRAS E INSTALAÇÕES	123.461,54	
4.4.90.52	EQUIPAMENTOS E MATERIAL PERMANENTE	84.381,75	
TOTAL			19.367.361,61

ÓRGÃO UO CÓDIGO	28.203 INSTITUTO DE TECNOLOGIA DA INFORMAÇÃO E COMUNICAÇÃO DO ESPÍRITO SANTO 60.201 INSTITUTO DE PREVIDÊNCIA E ASSISTÊNCIA DOS SERVIDORES DO ESTADO DO ESPÍRITO SANTO DESCRIÇÃO	ELEMENTO	CATEGORIA ECONÔMICA
3.0.00.00	DESPESAS CORRENTES		118.830,00
3.3.00.00	OUTRAS DESPESAS CORRENTES		118.830,00
3.3.90.00	APLICAÇÕES DIRETAS	118.830,00	
3.3.90.39	OUTROS SERVIÇOS DE TERCEIROS - PESSOA JURÍDICA	118.830,00	
TOTAL			118.830,00

ÓRGÃO UO CÓDIGO	30.000 SECRETARIA DE ESTADO DE DESENVOLVIMENTO 30.101 SEDES - ADMINISTRAÇÃO DIRETA DESCRIÇÃO	ELEMENTO	CATEGORIA ECONÔMICA
3.0.00.00	DESPESAS CORRENTES		4.494.415,40
3.1.00.00	PESSOAL E ENCARGOS SOCIAIS		2.112.392,71
3.1.90.00	APLICAÇÕES DIRETAS	2.112.392,71	
3.1.90.09	SALÁRIO-FAMÍLIA	12,21	
3.1.90.11	VENCIMENTOS E VANTAGENS FIXAS - PESSOAL CIVIL	1.151.312,37	
3.1.90.13	OBRIGAÇÕES PATRONAIS	237.078,70	
3.1.90.16	OUTRAS DESPESAS VARIÁVEIS - PESSOAL CIVIL	14.954,70	
3.1.90.92	DESPESAS DE EXERCÍCIOS ANTERIORES	780,79	
3.1.90.96	RESSARCIMENTO DE DESPESAS DE PESSOAL REQUISITADO	708.253,94	
3.3.00.00	OUTRAS DESPESAS CORRENTES		2.382.022,69
3.3.40.00	TRANSFERÊNCIAS A MUNICÍPIOS	200.000,00	
3.3.40.39	OUTROS SERVIÇOS DE TERCEIROS -PESSOA JURÍDICA	200.000,00	
3.3.50.00	TRANSFERÊNCIAS A INSTITUIÇÕES PRIVADAS SEM FINS LUCRATIVOS	717.866,78	
3.3.50.39	OUTROS SERVIÇOS DE TERCEIROS - PESSOA JURÍDICA	717.866,78	
3.3.90.00	APLICAÇÕES DIRETAS	1.464.155,91	
3.3.90.14	DIÁRIAS - CIVIL	46.502,30	
3.3.90.30	MATERIAL DE CONSUMO	89.076,56	
3.3.90.33	PASSAGENS E DESPESAS COM LOCOMOÇÃO	83.526,97	
3.3.90.35	SERVIÇOS DE CONSULTORIA	141.843,31	
3.3.90.36	OUTROS SERVIÇOS DE TERCEIROS - PESSOA FÍSICA	51.854,20	
3.3.90.37	LOCAÇÃO DE MÃO-DE-OBRA	94.009,55	
3.3.90.39	OUTROS SERVIÇOS DE TERCEIROS - PESSOA JURÍDICA	883.778,18	
3.3.90.46	AUXÍLIO-ALIMENTAÇÃO	62.412,23	
3.3.90.92	DESPESAS DE EXERCÍCIOS ANTERIORES	11.016,41	
3.3.90.93	INDENIZAÇÕES E RESTITUIÇÕES	136,20	
4.0.00.00	DESPESAS DE CAPITAL		12.591.437,14
4.4.00.00	INVESTIMENTOS		125.362,14
4.4.90.00	APLICAÇÕES DIRETAS	125.362,14	
4.4.90.52	EQUIPAMENTOS E MATERIAL PERMANENTE	125.362,14	
4.5.00.00	INVERSÕES FINANCEIRAS		12.466.075,00
4.5.90.00	APLICAÇÕES DIRETAS	12.466.075,00	
4.5.90.65	CONSTITUIÇÃO OU AUMENTO DE CAPITAL DE EMPRESAS	12.466.075,00	
TOTAL			17.085.852,54

ÓRGÃO UO CÓDIGO	30.201 SUPERINTENDÊNCIA DE PROJETOS E POLARIZAÇÃO INDUSTRIAL 30.201 SUPERINTENDÊNCIA DE PROJETOS E POLARIZAÇÃO INDUSTRIAL DESCRIÇÃO	ELEMENTO	CATEGORIA ECONÔMICA
3.0.00.00	DESPESAS CORRENTES		1.520.006,66
3.1.00.00	PESSOAL E ENCARGOS SOCIAIS		826.747,18
3.1.90.00	APLICAÇÕES DIRETAS	826.747,18	
3.1.90.01	APOSENTADORIAS E REFORMAS	39.013,31	
3.1.90.11	VENCIMENTOS E VANTAGENS FIXAS - PESSOAL CIVIL	596.788,67	
3.1.90.13	OBRIGAÇÕES PATRONAIS	124.342,83	
3.1.90.91	SENTENÇAS JUDICIÁRIAS	7.750,03	
3.1.90.92	DESPESAS DE EXERCÍCIOS ANTERIORES	23.867,01	
3.1.90.96	RESSARCIMENTO DE DESPESAS DE PESSOAL REQUISITADO	34.985,33	
3.3.00.00	OUTRAS DESPESAS CORRENTES		693.259,48
3.3.90.00	APLICAÇÕES DIRETAS	693.259,48	
3.3.90.14	DIÁRIAS - CIVIL	5.528,20	
3.3.90.30	MATERIAL DE CONSUMO	52.470,15	
3.3.90.33	PASSAGENS E DESPESAS COM LOCOMOÇÃO	29.155,51	
3.3.90.35	SERVIÇOS DE CONSULTORIA	7.912,00	
3.3.90.36	OUTROS SERVIÇOS DE TERCEIROS - PESSOA FÍSICA	83.264,63	
3.3.90.37	LOCAÇÃO DE MÃO-DE-OBRA	127.272,05	
3.3.90.39	OUTROS SERVIÇOS DE TERCEIROS - PESSOA JURÍDICA	334.956,96	
3.3.90.47	OBRIGAÇÕES TRIBUTÁRIAS E CONTRIBUTIVAS	702,53	
3.3.90.92	DESPESAS DE EXERCÍCIOS ANTERIORES	32.662,68	
3.3.90.93	INDENIZAÇÕES E RESTITUIÇÕES	19.334,77	
4.0.00.00	DESPESAS DE CAPITAL		210.025,57
4.4.00.00	INVESTIMENTOS		210.025,57
4.4.90.00	APLICAÇÕES DIRETAS	210.025,57	
4.4.90.51	OBRAS E INSTALAÇÕES	77.063,21	
4.4.90.52	EQUIPAMENTOS E MATERIAL PERMANENTE	132.962,36	
TOTAL			1.730.032,23

ÓRGÃO UO CÓDIGO	30.203 INSTITUTO DE PESOS E MEDIDAS DO ESPÍRITO SANTO 30.203 INSTITUTO DE PESOS E MEDIDAS DO ESPÍRITO SANTO DESCRIÇÃO	ELEMENTO	CATEGORIA ECONÔMICA
3.0.00.00	DESPESAS CORRENTES		4.487.934,83
3.1.00.00	PESSOAL E ENCARGOS SOCIAIS		788.219,74
3.1.90.00	APLICAÇÕES DIRETAS	788.219,74	
3.1.90.11	VENCIMENTOS E VANTAGENS FIXAS - PESSOAL CIVIL	654.486,65	
3.1.90.13	OBRIGAÇÕES PATRONAIS	133.733,09	
3.3.00.00	OUTRAS DESPESAS CORRENTES		3.699.715,09
3.3.30.00	TRANSFERÊNCIA A ESTADOS E AO DISTRITO FEDERAL	940.859,02	
3.3.30.39	OUTROS SERVIÇOS DE TERCEIROS - PESSOA JURÍDICA	940.859,02	
3.3.90.00	APLICAÇÕES DIRETAS	2.758.856,07	
3.3.90.14	DIÁRIAS - CIVIL	440.642,67	
3.3.90.30	MATERIAL DE CONSUMO	290.274,61	
3.3.90.33	PASSAGENS E DESPESAS COM LOCOMOÇÃO	189.334,92	
3.3.90.36	OUTROS SERVIÇOS DE TERCEIROS - PESSOA FÍSICA	35.224,00	
3.3.90.37	LOCAÇÃO DE MÃO-DE-OBRA	142.372,80	
3.3.90.39	OUTROS SERVIÇOS DE TERCEIROS - PESSOA JURÍDICA	1.591.089,00	
3.3.90.46	AUXÍLIO-ALIMENTAÇÃO	34.149,86	
3.3.90.92	DESPESAS DE EXERCÍCIOS ANTERIORES	2.367,65	
3.3.90.93	INDENIZAÇÕES E RESTITUIÇÕES	33.400,56	
4.0.00.00	DESPESAS DE CAPITAL		18.859,92
4.4.00.00	INVESTIMENTOS		18.859,92
4.4.90.00	APLICAÇÕES DIRETAS	18.859,92	
4.4.90.52	EQUIPAMENTOS E MATERIAL PERMANENTE	18.859,92	
TOTAL			4.506.794,75

ÓRGÃO UO CÓDIGO	30.204 AGÊNCIA DE SERVIÇOS PÚBLICOS DE ENERGIA DO ESTADO DO ESPÍRITO SANTO 30.204 AGÊNCIA DE SERVIÇOS PÚBLICOS DE ENERGIA DO ESTADO DO ESPÍRITO SANTO DESCRIÇÃO	ELEMENTO	CATEGORIA ECONÔMICA
3.0.00.00	DESPESAS CORRENTES		1.138.900,38
3.1.00.00	PESSOAL E ENCARGOS SOCIAIS		646.091,54
3.1.90.00	APLICAÇÕES DIRETAS	646.091,54	
3.1.90.09	SALÁRIO-FAMÍLIA	22,33	
3.1.90.11	VENCIMENTOS E VANTAGENS FIXAS - PESSOAL CIVIL	325.813,66	
3.1.90.13	OBRIGAÇÕES PATRONAIS	57.165,26	
3.1.90.16	OUTRAS DESPESAS VARIÁVEIS - PESSOAL CIVIL	2.518,78	
3.1.90.92	DESPESAS DE EXERCÍCIOS ANTERIORES	3.236,51	
3.1.90.96	RESSARCIMENTO DE DESP. DE PESSOAL REQUISITADO	257.335,00	
3.3.00.00	OUTRAS DESPESAS CORRENTES		492.808,84
3.3.50.00	TRANSFERÊNCIAS A INSTITUIÇÕES PRIVADAS SEM FINS LUCRATIVOS	20.000,00	
3.3.50.39	OUTROS SERVIÇOS DE TERCEIROS - PESSOA JURÍDICA	20.000,00	
3.3.90.00	APLICAÇÕES DIRETAS	472.808,84	
3.3.90.14	DIÁRIAS - CIVIL	20.326,80	
3.3.90.30	MATERIAL DE CONSUMO	26.824,32	
3.3.90.33	PASSAGENS E DESPESAS COM LOCOMOÇÃO	58.011,21	
3.3.90.35	SERVIÇOS DE CONSULTORIA	41.000,00	
3.3.90.36	OUTROS SERVIÇOS DE TERCEIROS - PESSOA FÍSICA	7.871,23	
3.3.90.37	LOCAÇÃO DE MÃO-DE-OBRA	19.868,45	
3.3.90.39	OUTROS SERVIÇOS DE TERCEIROS - PESSOA JURÍDICA	270.411,47	
3.3.90.46	AUXÍLIO-ALIMENTAÇÃO	19.612,26	
3.3.90.47	OBRIGAÇÕES TRIBUTÁRIAS E CONTRIBUTIVAS	8.717,66	
3.3.90.92	DESPESAS DE EXERCÍCIOS ANTERIORES	165,44	
4.0.00.00	DESPESAS DE CAPITAL		130.723,71
4.4.00.00	INVESTIMENTOS		130.723,71
4.4.90.00	APLICAÇÕES DIRETAS	130.723,71	
4.4.90.52	EQUIPAMENTOS E MATERIAL PERMANENTE	130.723,71	
TOTAL			1.269.624,09

ÓRGÃO UO CÓDIGO	30.205 AGÊNCIA DE DESENVOLVIMENTO EM REDE DO ESPÍRITO SANTO S/A 30.205 AGÊNCIA DE DESENVOLVIMENTO EM REDE DO ESPÍRITO SANTO S/A DESCRIÇÃO	ELEMENTO	CATEGORIA ECONÔMICA
3.0.00.00	DESPESAS CORRENTES		4.296.716,45
3.1.00.00	PESSOAL E ENCARGOS SOCIAIS		1.502.732,64
3.1.90.00	APLICAÇÕES DIRETAS	1.502.732,64	
3.1.90.11	VENCIMENTOS E VANTAGENS FIXAS - PESSOAL CIVIL	1.088.180,75	
3.1.90.13	OBRIGAÇÕES PATRONAIS	336.001,89	
3.1.90.96	RESSARCIMENTO DE DESPESAS DE PESSOAL REQUISITADO	78.550,00	
3.3.00.00	OUTRAS DESPESAS CORRENTES		2.793.983,81
3.3.90.00	APLICAÇÕES DIRETAS	2.793.983,81	
3.3.90.14	DIÁRIAS - CIVIL	4.759,20	
3.3.90.30	MATERIAL DE CONSUMO	26.522,48	
3.3.90.33	PASSAGENS E DESPESAS COM LOCOMOÇÃO	62.583,90	
3.3.90.36	OUTROS SERVIÇOS DE TERCEIROS - PESSOA FÍSICA	21.177,86	
3.3.90.37	LOCAÇÃO DE MÃO-DE-OBRA	11.817,11	
3.3.90.39	OUTROS SERVIÇOS DE TERCEIROS - PESSOA JURÍDICA	152.680,59	
3.3.90.46	AUXÍLIO-ALIMENTAÇÃO	36.784,07	
3.3.90.47	OBRIGAÇÕES TRIBUTÁRIAS E CONTRIBUTIVAS	193.429,88	
3.3.90.93	INDENIZAÇÕES E RESTITUIÇÕES	2.284.228,72	
4.0.00.00	DESPESAS DE CAPITAL		18.231,82
4.4.00.00	INVESTIMENTOS		18.231,82
4.4.90.00	APLICAÇÕES DIRETAS	18.231,82	
4.4.90.52	EQUIPAMENTOS E MATERIAL PERMANENTE	18.231,82	
TOTAL			4.314.948,27

ÓRGÃO UO CÓDIGO	31.000 SECRETARIA DE ESTADO DA AGRICULTURA, ABASTECIMENTO, AQUICULTURA E PESCA 31.101 SEAG - ADMINISTRAÇÃO DIRETA DESCRIÇÃO	ELEMENTO	CATEGORIA ECONÔMICA
3.0.00.00	DESPESAS CORRENTES		8.407.543,26
3.1.00.00	PESSOAL E ENCARGOS SOCIAIS		2.023.839,10
3.1.90.00	APLICAÇÕES DIRETAS	2.023.839,10	
3.1.90.09	SALÁRIO-FAMÍLIA	2.398,46	
3.1.90.11	VENCIMENTOS E VANTAGENS FIXAS - PESSOAL CIVIL	1.279.412,03	
3.1.90.13	OBRIGAÇÕES PATRONAIS	280.303,30	
3.1.90.92	DESPESAS DE EXERCÍCIOS ANTERIORES	1.945,95	
3.1.90.96	RESSARCIMENTO DE DESP. DE PESSOAL REQUISITADO	459.779,36	
3.3.00.00	OUTRAS DESPESAS CORRENTES		6.383.704,16
3.3.40.00	TRANSFERÊNCIAS A MUNICÍPIOS	751.180,00	
3.3.40.30	MATERIAL DE CONSUMO	83.000,00	
3.3.40.32	MATERIAL DE DISTRIBUIÇÃO GRATUITA	15.900,00	
3.3.40.39	OUTROS SERVIÇOS DE TERCEIROS -PESSOA JURÍDICA	652.280,00	
3.3.50.00	TRANSFERÊNCIAS A INSTITUIÇÕES PRIVADAS SEM FINS LUCRATIVOS	955.445,01	
3.3.50.30	MATERIAL DE CONSUMO	25.000,00	
3.3.50.39	OUTROS SERVIÇOS DE TERCEIROS - PESSOA JURÍDICA	894.340,01	
3.3.50.43	SUBVENÇÕES SOCIAIS	36.105,00	
3.3.90.00	APLICAÇÕES DIRETAS	4.677.079,15	
3.3.90.14	DIÁRIAS - CIVIL	77.962,60	
3.3.90.30	MATERIAL DE CONSUMO	604.156,80	
3.3.90.32	MATERIAL DE DISTRIBUIÇÃO GRATUITA	1.168.608,45	
3.3.90.33	PASSAGENS E DESPESAS COM LOCOMOÇÃO	338.843,39	
3.3.90.36	OUTROS SERVIÇOS DE TERCEIROS - PESSOA FÍSICA	35.099,72	
3.3.90.37	LOCAÇÃO DE MÃO-DE-OBRA	128.445,12	
3.3.90.39	OUTROS SERVIÇOS DE TERCEIROS - PESSOA JURÍDICA	1.909.894,81	
3.3.90.46	AUXÍLIO-ALIMENTAÇÃO	138.765,00	
3.3.90.47	OBRIGAÇÕES TRIBUTÁRIAS E CONTRIBUTIVAS	11.357,73	
3.3.90.92	DESPESAS DE EXERCÍCIOS ANTERIORES	22.645,76	
3.3.90.93	INDENIZAÇÕES E RESTITUIÇÕES	241.299,77	
4.0.00.00	DESPESAS DE CAPITAL		50.974.694,05
4.4.00.00	INVESTIMENTOS		48.771.294,05
4.4.40.00	TRANSFERÊNCIA A MUNICÍPIOS	18.849.896,58	
4.4.40.42	AUXÍLIOS	18.849.896,58	
4.4.50.00	TRANSFERÊNCIAS A INSTITUIÇÕES PRIVADAS SEM FINS LUCRATIVOS	31.320,00	
4.4.50.42	AUXÍLIOS	31.320,00	
4.4.90.00	APLICAÇÕES DIRETAS	29.890.077,47	
4.4.90.51	OBRA E INSTALAÇÕES	25.814.300,99	
4.4.90.52	EQUIPAMENTOS E MATERIAL PERMANENTE	3.832.223,96	
4.4.90.93	INDENIZAÇÕES E RESTITUIÇÕES	243.552,52	
4.5.00.00	INVERSÕES FINANCEIRAS		2.203.400,00
4.5.90.00	APLICAÇÕES DIRETAS	2.203.400,00	
4.5.90.66	CONCESSÃO DE EMPRÉSTIMOS E FINANCIAMENTOS	2.203.400,00	
TOTAL			59.382.237,31

ÓRGÃO UO CÓDIGO	31.201 INSTITUTO DE DEFESA AGROPECUÁRIA E FLORESTAL DO ESPÍRITO SANTO 31.201 INSTITUTO DE DEFESA AGROPECUÁRIA E FLORESTAL DO ESPÍRITO SANTO DESCRIÇÃO	ELEMENTO	CATEGORIA ECONÔMICA
3.0.00.00	DESPESAS CORRENTES		21.028.804,90
3.1.00.00	PESSOAL E ENCARGOS SOCIAIS		14.674.001,06
3.1.90.00	APLICAÇÕES DIRETAS	14.674.001,06	
3.1.90.01	APOSENTADORIAS E REFORMAS	51.001,38	
3.1.90.04	CONTRATAÇÃO POR TEMPO DETERMINADO	2.059.297,86	
3.1.90.09	SALÁRIO-FAMÍLIA	7.508,39	
3.1.90.11	VENCIMENTOS E VANTAGENS FIXAS - PESSOAL CIVIL	10.044.948,48	
3.1.90.13	OBRIGAÇÕES PATRONAIS	2.504.337,33	
3.1.90.91	SENTENÇAS JUDICIÁRIAS	6.907,62	
3.3.00.00	OUTRAS DESPESAS CORRENTES		6.354.803,84
3.3.90.00	APLICAÇÕES DIRETAS	6.354.803,84	
3.3.90.14	DIÁRIAS - CIVIL	400.529,05	
3.3.90.30	MATERIAL DE CONSUMO	1.518.892,62	
3.3.90.33	PASSAGENS E DESPESAS COM LOCOMOÇÃO	36.564,62	
3.3.90.36	OUTROS SERVIÇOS DE TERCEIROS - PESSOA FÍSICA	65.988,61	
3.3.90.37	LOCAÇÃO DE MÃO-DE-OBRA	629.600,93	
3.3.90.39	OUTROS SERVIÇOS DE TERCEIROS - PESSOA JURÍDICA	2.980.567,90	
3.3.90.47	OBRIGAÇÕES TRIBUTÁRIAS E CONTRIBUTIVAS	4.655,73	
3.3.90.92	DESPESAS DE EXERCÍCIOS ANTERIORES	709.379,69	
3.3.90.93	INDENIZAÇÕES E RESTITUIÇÕES	8.624,69	
4.0.00.00	DESPESAS DE CAPITAL		1.652.665,58
4.4.00.00	INVESTIMENTOS		1.652.665,58
4.4.90.00	APLICAÇÕES DIRETAS	1.652.665,58	
4.4.90.51	OBRAS E INSTALAÇÕES	261.288,18	
4.4.90.52	EQUIPAMENTOS E MATERIAL PERMANENTE	961.267,47	
4.4.90.93	INDENIZAÇÕES E RESTITUIÇÕES	430.109,93	
TOTAL			22.681.470,48

ÓRGÃO UO CÓDIGO	31.202 INSTITUTO CAPIXABA PESQUISA, ASSISTÊNCIA TÉCNICA E EXTENSÃO RURAL 31.202 INSTITUTO CAPIXABA PESQUISA, ASSISTÊNCIA TÉCNICA E EXTENSÃO RURAL DESCRIÇÃO	ELEMENTO	CATEGORIA ECONÔMICA
3.0.00.00	DESPESAS CORRENTES		31.332.759,54
3.1.00.00	PESSOAL E ENCARGOS SOCIAIS		24.431.173,15
3.1.90.00	APLICAÇÕES DIRETAS	24.431.173,15	
3.1.90.01	APOSENTADORIAS E REFORMAS	3.547.858,62	
3.1.90.03	PENSÕES	9.000,00	
3.1.90.09	SALÁRIO-FAMÍLIA	1.352,00	
3.1.90.11	VENCIMENTOS E VANTAGENS FIXAS - PESSOAL CIVIL	16.825.992,87	
3.1.90.13	OBRIGAÇÕES PATRONAIS	3.650.375,08	
3.1.90.91	SENTENÇAS JUDICIÁRIAS	51.885,50	
3.1.90.92	DESPESAS DE EXERCÍCIOS ANTERIORES	275.989,08	
3.1.90.96	RESSARCIMENTO DE DESPESAS DE PESSOAL REQUISITADO	68.720,00	
3.3.00.00	OUTRAS DESPESAS CORRENTES		6.901.586,39
3.3.90.00	APLICAÇÕES DIRETAS	6.901.586,39	
3.3.90.08	OUTROS BENEFÍCIOS ASSISTENCIAIS	15.881,00	
3.3.90.14	DIÁRIAS - CIVIL	232.663,37	
3.3.90.30	MATERIAL DE CONSUMO	1.399.984,28	
3.3.90.33	PASSAGENS E DESPESAS COM LOCOMOÇÃO	137.649,06	
3.3.90.35	SERVIÇOS DE CONSULTORIA	119.400,00	
3.3.90.36	OUTROS SERVIÇOS DE TERCEIROS - PESSOA FÍSICA	107.367,29	
3.3.90.37	LOCAÇÃO DE MÃO-DE-OBRA	1.664.324,21	
3.3.90.39	OUTROS SERVIÇOS DE TERCEIROS - PESSOA JURÍDICA	1.740.916,75	
3.3.90.46	AUXÍLIO-ALIMENTAÇÃO	1.171.174,00	
3.3.90.47	OBRIGAÇÕES TRIBUTÁRIAS E CONTRIBUTIVAS	263.603,60	
3.3.90.91	SENTENÇAS JUDICIAIS	306,37	
3.3.90.92	DESPESAS DE EXERCÍCIOS ANTERIORES	45.201,24	
3.3.90.93	INDENIZAÇÕES E RESTITUIÇÕES	3.115,22	
4.0.00.00	DESPESAS DE CAPITAL		2.844.884,70
4.4.00.00	INVESTIMENTOS		2.844.884,70
4.4.90.00	APLICAÇÕES DIRETAS	2.844.884,70	
4.4.90.51	OBRAS E INSTALAÇÕES	374.784,87	
4.4.90.52	EQUIPAMENTOS E MATERIAL PERMANENTE	2.470.099,83	
TOTAL			34.177.644,24

ÓRGÃO UO CÓDIGO	31.203 CENTRAIS DE ABASTECIMENTO DO ESPÍRITO SANTO 31.203 CENTRAIS DE ABASTECIMENTO DO ESPÍRITO SANTO DESCRIÇÃO	ELEMENTO	CATEGORIA ECONÔMICA
3.0.00.00	DESPESAS CORRENTES		7.641.408,68
3.1.00.00	PESSOAL E ENCARGOS SOCIAIS		2.910.883,04
3.1.90.00	APLICAÇÕES DIRETAS	2.910.883,04	
3.1.90.11	VENCIMENTOS E VANTAGENS FIXAS - PESSOAL CIVIL	1.654.660,72	
3.1.90.13	OBRIGAÇÕES PATRONAIS	1.067.580,52	
3.1.90.91	SENTENÇAS JUDICIÁRIAS	188.641,80	
3.3.00.00	OUTRAS DESPESAS CORRENTES		4.730.525,64
3.3.90.00	APLICAÇÕES DIRETAS	4.730.525,64	
3.3.90.14	DIÁRIAS - CIVIL	9.385,60	
3.3.90.30	MATERIAL DE CONSUMO	196.069,74	
3.3.90.33	PASSAGENS E DESPESAS COM LOCOMOÇÃO	8.268,24	
3.3.90.36	OUTROS SERVIÇOS DE TERCEIROS - PESSOA FÍSICA	145.779,97	
3.3.90.37	LOCAÇÃO DE MÃO-DE-OBRA	2.180.597,36	
3.3.90.39	OUTROS SERVIÇOS DE TERCEIROS - PESSOA JURÍDICA	1.937.070,60	
3.3.90.47	OBRIGAÇÕES TRIBUTÁRIAS E CONTRIBUTIVAS	167.924,18	
3.3.90.92	DESPESAS DE EXERCÍCIOS ANTERIORES	83.969,95	
3.3.90.93	INDENIZAÇÕES E RESTITUIÇÕES	1.460,00	
4.0.00.00	DESPESAS DE CAPITAL		269.545,16
4.4.00.00	INVESTIMENTOS		269.545,16
4.4.90.00	APLICAÇÕES DIRETAS	269.545,16	
4.4.90.52	EQUIPAMENTOS E MATERIAL PERMANENTE	269.545,16	
TOTAL			7.910.953,84

ÓRGÃO UO CÓDIGO	32.000 SECRETARIA DE ESTADO DE CIÊNCIA E TECNOLOGIA 32.101 SECT - ADMINISTRAÇÃO DIRETA DESCRIÇÃO	ELEMENTO	CATEGORIA ECONÔMICA
3.0.00.00	DESPESAS CORRENTES		1.077.718,00
3.1.00.00	PESSOAL E ENCARGOS SOCIAIS		761.893,65
3.1.90.00	APLICAÇÕES DIRETAS	761.893,65	
3.1.90.11	VENCIMENTOS E VANTAGENS FIXAS - PESSOAL CIVIL	571.601,03	
3.1.90.13	OBRIGAÇÕES PATRONAIS	126.553,40	
3.1.90.16	OUTRAS DESPESAS VARIÁVEIS - PESSOAL CIVIL	1.622,40	
3.1.90.96	RESSARCIMENTO DE DESPESAS DE PESSOAL REQUISITADO	62.116,82	
3.3.00.00	OUTRAS DESPESAS CORRENTES		315.824,35
3.3.90.00	APLICAÇÕES DIRETAS	315.824,35	
3.3.90.14	DIÁRIAS - CIVIL	9.388,20	
3.3.90.30	MATERIAL DE CONSUMO	25.833,21	
3.3.90.33	PASSAGENS E DESPESAS COM LOCOMOÇÃO	76.744,18	
3.3.90.36	OUTROS SERVIÇOS DE TERCEIROS - PESSOA FÍSICA	13.994,67	
3.3.90.39	OUTROS SERVIÇOS DE TERCEIROS - PESSOA JURÍDICA	132.775,69	
3.3.90.46	AUXÍLIO-ALIMENTAÇÃO	45.327,69	
3.3.90.47	OBRIGAÇÕES TRIBUTÁRIAS E CONTRIBUTIVAS	3.400,00	
3.3.90.92	DESPESAS DE EXERCÍCIOS ANTERIORES	8.360,71	
4.0.00.00	DESPESAS DE CAPITAL		24.415,46
4.4.00.00	INVESTIMENTOS		24.415,46
4.4.90.00	APLICAÇÕES DIRETAS	24.415,46	
4.4.90.52	EQUIPAMENTOS E MATERIAL PERMANENTE	24.415,46	
TOTAL			1.102.133,46

ÓRGÃO UO CÓDIGO	32.202 FUNDAÇÃO DE APOIO A CIÊNCIA E TECNOLOGIA 32.202 FUNDAÇÃO DE APOIO A CIÊNCIA E TECNOLOGIA DESCRIÇÃO	ELEMENTO	CATEGORIA ECONÔMICA
3.0.00.00	DESPESAS CORRENTES		3.739.259,95
3.1.00.00	PESSOAL E ENCARGOS SOCIAIS		574.841,12
3.1.90.00	APLICAÇÕES DIRETAS	574.841,12	
3.1.90.11	VENCIMENTOS E VANTAGENS FIXAS - PESSOAL CIVIL	473.340,14	
3.1.90.13	OBRIGAÇÕES PATRONAIS	101.500,98	
3.3.00.00	OUTRAS DESPESAS CORRENTES		3.164.418,83
3.3.90.00	APLICAÇÕES DIRETAS	3.164.418,83	
3.3.90.14	DIÁRIAS - CIVIL	7.279,40	
3.3.90.18	AUXÍLIO FINANCEIRO A ESTUDANTES	1.166.768,00	
3.3.90.20	AUXÍLIO FINANCEIRO A PESQUISADORES	1.579.247,99	
3.3.90.30	MATERIAL DE CONSUMO	65.604,08	
3.3.90.33	PASSAGENS E DESPESAS COM LOCOMOÇÃO	56.822,77	
3.3.90.36	OUTROS SERVIÇOS DE TERCEIROS - PESSOA FÍSICA	23.165,87	
3.3.90.39	OUTROS SERVIÇOS DE TERCEIROS - PESSOA JURÍDICA	214.059,66	
3.3.90.46	AUXÍLIO-ALIMENTAÇÃO	27.285,87	
3.3.90.47	OBRIGAÇÕES TRIBUTÁRIAS E CONTRIBUTIVAS	14.834,94	
3.3.90.48	OUTROS AUXÍLIOS-FINANCEIROS A PESSOAS FÍSICAS	6.500,00	
3.3.90.92	DESPESAS DE EXERCÍCIOS ANTERIORES	2.850,25	
4.0.00.00	DESPESAS DE CAPITAL		1.438.324,36
4.4.00.00	INVESTIMENTOS		1.438.324,36
4.4.90.00	APLICAÇÕES DIRETAS	1.438.324,36	
4.4.90.20	AUXÍLIO FINANCEIRO A PESQUISADORES	555.793,38	
4.4.90.52	EQUIPAMENTOS E MATERIAL PERMANENTE	882.530,98	
TOTAL			5.177.584,31

ÓRGÃO UO CÓDIGO	32.901 FUNDO ESTADUAL DE CIÊNCIA E TECNOLOGIA 32.901 FUNDO ESTADUAL DE CIÊNCIA E TECNOLOGIA DESCRIÇÃO	ELEMENTO	CATEGORIA ECONÔMICA
3.0.00.00	DESPESAS CORRENTES		9.391.452,00
3.3.00.00	OUTRAS DESPESAS CORRENTES		9.391.452,00
3.3.90.00	APLICAÇÕES DIRETAS	9.391.452,00	
3.3.90.14	DIÁRIAS - CIVIL	9.000,00	
3.3.90.18	AUXÍLIO FINANCEIRO A ESTUDANTES	6.932.000,00	
3.3.90.20	AUXÍLIO FINANCEIRO A PESQUISADORES	2.071.452,00	
3.3.90.33	PASSAGENS E DESPESAS COM LOCOMOÇÃO	5.000,00	
3.3.90.39	OUTROS SERVIÇOS DE TERCEIROS - PESSOA JURÍDICA	374.000,00	
4.0.00.00	DESPESAS DE CAPITAL		500.000,00
4.4.00.00	INVESTIMENTOS		500.000,00
4.4.90.00	APLICAÇÕES DIRETAS	500.000,00	
4.4.90.20	AUXÍLIO FINANCEIRO A PESQUISADORES	500.000,00	
TOTAL			9.891.452,00

ÓRGÃO UO CÓDIGO	35.000 SECRETARIA DE ESTADO DOS TRANSPORTES E OBRAS PÚBLICAS 35.101 SETOP - ADMINISTRAÇÃO DIRETA DESCRIÇÃO	ELEMENTO	CATEGORIA ECONÔMICA
3.0.00.00	DESPESAS CORRENTES		35.972.040,58
3.1.00.00	PESSOAL E ENCARGOS SOCIAIS		1.356.402,96
3.1.90.00	APLICAÇÕES DIRETAS	1.356.402,96	
3.1.90.11	VENCIMENTOS E VANTAGENS FIXAS - PESSOAL CIVIL	960.331,00	
3.1.90.13	OBRIGAÇÕES PATRONAIS	194.950,00	
3.1.90.92	DESPESAS DE EXERCÍCIOS ANTERIORES	865,15	
3.1.90.96	RESSARCIMENTO DE DESPESAS DE PESSOAL REQUISITADO	200.256,81	
3.3.00.00	OUTRAS DESPESAS CORRENTES		34.615.637,62
3.3.50.00	TRANSFERÊNCIAS A INSTITUIÇÕES PRIVADAS SEM FINS LUCRATIVOS	1.104.120,35	
3.3.50.39	OUTROS SERVIÇOS DE TERCEIROS - PESSOA JURÍDICA	1.104.120,35	
3.3.60.00	TRANSFERÊNCIAS A INSTITUIÇÕES PRIVADAS COM FINS LUCRATIVOS	32.675.435,64	
3.3.60.41	CONTRIBUIÇÕES	32.675.435,64	
3.3.90.00	APLICAÇÕES DIRETAS	836.081,63	
3.3.90.14	DIÁRIAS - CIVIL	7.998,80	
3.3.90.30	MATERIAL DE CONSUMO	54.273,35	
3.3.90.33	PASSAGENS E DESPESAS COM LOCOMOÇÃO	24.240,00	
3.3.90.36	OUTROS SERVIÇOS DE TERCEIROS - PESSOA FÍSICA	15.087,45	
3.3.90.37	LOCAÇÃO DE MÃO-DE-OBRA	51.106,26	
3.3.90.39	OUTROS SERVIÇOS DE TERCEIROS-PESSOA JURÍDICA	596.126,77	
3.3.90.46	AUXÍLIO-ALIMENTAÇÃO	73.445,00	
3.3.90.47	OBRIGAÇÕES TRIBUTÁRIAS E CONTRIBUTIVAS	10.558,25	
3.3.90.92	DESPESAS DE EXERCÍCIOS ANTERIORES	3.084,15	
3.3.90.93	INDENIZAÇÕES E RESTITUIÇÕES	161,60	
4.0.00.00	DESPESAS DE CAPITAL		43.049.127,64
4.4.00.00	INVESTIMENTOS		43.049.127,64
4.4.40.00	TRANSFERÊNCIAS A MUNICÍPIOS	394.000,00	
4.4.40.42	AUXÍLIOS	394.000,00	
4.4.90.00	APLICAÇÕES DIRETAS	42.655.127,64	
4.4.90.51	OBRAS E INSTALAÇÕES	22.258.306,48	
4.4.90.52	EQUIPAMENTOS E MATERIAL PERMANENTE	88.502,00	
4.4.90.65	CONSTITUIÇÃO OU AUMENTO DE CAPITAL DE EMPRESAS	20.308.319,16	
TOTAL			79.021.168,22

ÓRGÃO UO CÓDIGO	35.201 DEPARTAMENTO DE ESTRADAS E RODAGEM DO ESTADO DO ESPÍRITO SANTO 35.101 SETOP - ADMINISTRAÇÃO DIRETA DESCRIÇÃO	ELEMENTO	CATEGORIA ECONÔMICA
4.0.00.00	DESPESAS DE CAPITAL		3.500.000,00
4.4.00.00	INVESTIMENTOS		3.500.000,00
4.4.90.00	APLICAÇÕES DIRETAS	3.500.000,00	
4.4.90.51	OBRAS E INSTALAÇÕES	3.500.000,00	
TOTAL			3.500.000,00

ÓRGÃO UO CÓDIGO	35.201 DEPARTAMENTO DE ESTRADAS E RODAGEM DO ESTADO DO ESPÍRITO SANTO 35.201 DEPARTAMENTO DE ESTRADAS E RODAGEM DO ESTADO DO ESPÍRITO SANTO DESCRIÇÃO	ELEMENTO	CATEGORIA ECONÔMICA
3.0.00.00	DESPESAS CORRENTES		54.244.902,78
3.1.00.00	PESSOAL E ENCARGOS SOCIAIS		40.937.048,37
3.1.90.00	APLICAÇÕES DIRETAS	40.937.048,37	
3.1.90.01	APOSENTADORIAS E REFORMAS	19.814.346,84	
3.1.90.11	VENCIMENTOS E VANTAGENS FIXAS - PESSOAL CIVIL	16.241.549,73	
3.1.90.13	OBRIGAÇÕES PATRONAIS	3.409.457,26	
3.1.90.91	SENTENÇAS JUDICIÁRIAS	1.446.325,74	
3.1.90.96	RESSARCIMENTO DE DESPESAS DE PESSOAL REQUISITADO	25.368,80	
3.3.00.00	OUTRAS DESPESAS CORRENTES		13.307.854,41
3.3.90.00	APLICAÇÕES DIRETAS	13.307.854,41	
3.3.90.14	DIÁRIAS - CIVIL	53.890,80	
3.3.90.30	MATERIAL DE CONSUMO	693.101,46	
3.3.90.33	PASSAGENS E DESPESAS COM LOCOMOÇÃO	393.792,00	
3.3.90.35	SERVIÇOS DE CONSULTORIA	2.134.236,97	
3.3.90.36	OUTROS SERVIÇOS DE TERCEIROS - PESSOA FÍSICA	186.891,07	
3.3.90.37	LOCAÇÃO DE MÃO-DE-OBRA	126.045,66	
3.3.90.39	OUTROS SERVIÇOS DE TERCEIROS - PESSOA JURÍDICA	9.320.353,65	
3.3.90.47	OBRIGAÇÕES TRIBUTÁRIAS E CONTRIBUTIVAS	380.231,32	
3.3.90.91	SENTENÇAS JUDICIAIS	9.562,48	
3.3.90.92	DESPESAS DE EXERCÍCIOS ANTERIORES	191,97	
3.3.90.93	INDENIZAÇÕES E RESTITUIÇÕES	9.557,03	
4.0.00.00	DESPESAS DE CAPITAL		309.608.441,69
4.4.00.00	INVESTIMENTOS		309.608.441,69
4.4.40.00	TRANSFERÊNCIAS A MUNICÍPIOS	11.646.809,45	
4.4.40.42	AUXÍLIOS	11.646.809,45	
4.4.90.00	APLICAÇÕES DIRETAS	297.961.632,24	
4.4.90.51	OBRAS E INSTALAÇÕES	297.442.382,29	
4.4.90.52	EQUIPAMENTOS E MATERIAL PERMANENTE	171.415,91	
4.4.90.92	DESPESAS DE EXERCÍCIOS ANTERIORES	324.749,15	
4.4.90.93	INDENIZAÇÕES E RESTITUIÇÕES	23.084,89	
TOTAL			363.853.344,47

ÓRGÃO UO CÓDIGO	35.205 COMPANHIA DE HABITAÇÃO E URBANIZAÇÃO DO ESTADO DO ESPÍRITO SANTO 35.205 COMPANHIA DE HABITAÇÃO E URBANIZAÇÃO DO ESTADO DO ESPÍRITO SANTO DESCRIÇÃO	ELEMENTO	CATEGORIA ECONÔMICA
3.0.00.00	DESPESAS CORRENTES		266.296,04
3.1.00.00	PESSOAL E ENCARGOS SOCIAIS		179.027,63
3.1.90.00	APLICAÇÕES DIRETAS	179.027,63	
3.1.90.11	VENCIMENTOS E VANTAGENS FIXAS - PESSOAL CIVIL	130.534,11	
3.1.90.13	OBRIGAÇÕES PATRONAIS	45.554,43	
3.1.90.16	OUTRAS DESPESAS VARIÁVEIS - PESSOAL CIVIL	2.939,09	
3.3.00.00	OUTRAS DESPESAS CORRENTES		87.268,41
3.3.90.00	APLICAÇÕES DIRETAS	87.268,41	
3.3.90.08	OUTROS BENEFÍCIOS ASSISTENCIAIS	198,00	
3.3.90.14	DIÁRIAS - CIVIL	885,00	
3.3.90.30	MATERIAL DE CONSUMO	1.301,80	
3.3.90.33	PASSAGENS E DESPESAS COM LOCOMOÇÃO	170,00	
3.3.90.36	OUTROS SERVIÇOS DE TERCEIROS - PESSOA FÍSICA	10.925,41	
3.3.90.37	LOCAÇÃO DE MÃO-DE-OBRA	3.454,80	
3.3.90.39	OUTROS SERVIÇOS DE TERCEIROS - PESSOA JURÍDICA	57.123,23	
3.3.90.47	OBRIGAÇÕES TRIBUTÁRIAS E CONTRIBUTIVAS	10.483,23	
3.3.90.91	SENTENÇAS JUDICIAIS	750,75	
3.3.90.92	DESPESAS DE EXERCÍCIOS ANTERIORES	1.893,97	
3.3.90.93	INDENIZAÇÕES E RESTITUIÇÕES	82,22	
TOTAL			266.296,04

ÓRGÃO UO CÓDIGO	35.207 DEPARTAMENTO ESTADUAL DE TRÂNSITO 35.207 DEPARTAMENTO ESTADUAL DE TRÂNSITO DESCRIÇÃO	ELEMENTO	CATEGORIA ECONÔMICA
3.0.00.00	DESPESAS CORRENTES		60.199.283,27
3.1.00.00	PESSOAL E ENCARGOS SOCIAIS		26.563.715,07
3.1.90.00	APLICAÇÕES DIRETAS	26.563.715,07	
3.1.90.03	PENSÕES	25.922,65	
3.1.90.09	SALÁRIO-FAMÍLIA	11,17	
3.1.90.11	VENCIMENTOS E VANTAGENS FIXAS - PESSOAL CIVIL	16.895.495,20	
3.1.90.13	OBRIGAÇÕES PATRONAIS	3.182.825,62	
3.1.90.91	SENTENÇAS JUDICIÁRIAS	6.384.537,77	
3.1.90.92	DESPESAS DE EXERCÍCIOS ANTERIORES	1.922,66	
3.1.90.96	RESSARCIMENTO DE DESPESAS DE PESSOAL REQUISITADO	73.000,00	
3.3.00.00	OUTRAS DESPESAS CORRENTES		33.635.568,20
3.3.90.00	APLICAÇÕES DIRETAS	33.635.568,20	
3.3.90.14	DIÁRIAS - CIVIL	311.133,90	
3.3.90.30	MATERIAL DE CONSUMO	1.061.097,78	
3.3.90.32	MATERIAL DE DISTRIBUIÇÃO GRATUITA	44.860,00	
3.3.90.33	PASSAGENS E DESPESAS COM LOCOMOÇÃO	76.896,00	
3.3.90.36	OUTROS SERVIÇOS DE TERCEIROS - PESSOA FÍSICA	697.462,19	
3.3.90.37	LOCAÇÃO DE MÃO-DE-OBRA	3.704.715,65	
3.3.90.39	OUTROS SERVIÇOS DE TERCEIROS - PESSOA JURÍDICA	26.246.392,00	
3.3.90.46	AUXÍLIO-ALIMENTAÇÃO	1.027.948,64	
3.3.90.47	OBRIGAÇÕES TRIBUTÁRIAS E CONTRIBUTIVAS	4.323,90	
3.3.90.91	SENTENÇAS JUDICIAIS	498,20	
3.3.90.92	DESPESAS DE EXERCÍCIOS ANTERIORES	341.476,25	
3.3.90.93	INDENIZAÇÕES E RESTITUIÇÕES	118.763,69	
4.0.00.00	DESPESAS DE CAPITAL		4.623.248,73
4.4.00.00	INVESTIMENTOS		4.623.248,73
4.4.90.00	APLICAÇÕES DIRETAS	4.623.248,73	
4.4.90.52	EQUIPAMENTOS E MATERIAL PERMANENTE	4.623.248,73	
TOTAL			64.822.532,00

ÓRGÃO UO CÓDIGO	35.208 INSTITUTO DE OBRAS PÚBLICAS DO ESTADO DO ESPÍRITO SANTO 35.208 INSTITUTO DE OBRAS PÚBLICAS DO ESTADO DO ESPÍRITO SANTO DESCRIÇÃO	ELEMENTO	CATEGORIA ECONÔMICA
3.0.00.00	DESPESAS CORRENTES		2.608.317,52
3.1.00.00	PESSOAL E ENCARGOS SOCIAIS		687.375,28
3.1.90.00	APLICAÇÕES DIRETAS	687.375,28	
3.1.90.11	VENCIMENTOS E VANTAGENS FIXAS - PESSOAL CIVIL	603.481,98	
3.1.90.13	OBRIGAÇÕES PATRONAIS	83.893,30	
3.3.00.00	OUTRAS DESPESAS CORRENTES		1.920.942,24
3.3.90.00	APLICAÇÕES DIRETAS	1.920.942,24	
3.3.90.14	DIÁRIAS - CIVIL	16.404,20	
3.3.90.30	MATERIAL DE CONSUMO	180.572,80	
3.3.90.33	PASSAGENS E DESPESAS COM LOCOMOÇÃO	111.825,81	
3.3.90.35	SERVIÇOS DE CONSULTORIA	891.752,61	
3.3.90.36	OUTROS SERVIÇOS DE TERCEIROS - PESSOA FÍSICA	19.364,81	
3.3.90.37	LOCAÇÃO DE MÃO-DE-OBRA	64.340,00	
3.3.90.39	OUTROS SERVIÇOS DE TERCEIROS - PESSOA JURÍDICA	636.467,41	
3.3.90.47	OBRIGAÇÕES TRIBUTÁRIAS E CONTRIBUTIVAS	61,37	
3.3.90.93	INDENIZAÇÕES E RESTITUIÇÕES	153,23	
4.0.00.00	DESPESAS DE CAPITAL		1.983.328,08
4.4.00.00	INVESTIMENTOS		1.983.328,08
4.4.90.00	APLICAÇÕES DIRETAS	1.983.328,08	
4.4.90.51	OBRAS E INSTALAÇÕES	1.168.132,30	
4.4.90.52	EQUIPAMENTOS E MATERIAL PERMANENTE	815.195,78	
TOTAL			4.591.645,60

ÓRGÃO UO CÓDIGO	36.000 SECRETARIA DE ESTADO DE SANEAMENTO, HABITAÇÃO E DESENVOLVIMENTO URBANO 36.101 SEDURB - ADMINISTRAÇÃO DIRETA DESCRIÇÃO	ELEMENTO	CATEGORIA ECONÔMICA
3.0.00.00	DESPESAS CORRENTES		1.259.338,60
3.1.00.00	PESSOAL E ENCARGOS SOCIAIS		826.100,61
3.1.90.00	APLICAÇÕES DIRETAS	826.100,61	
3.1.90.11	VENCIMENTOS E VANTAGENS FIXAS - PESSOAL CIVIL	643.174,26	
3.1.90.13	OBRIGAÇÕES PATRONAIS	146.926,35	
3.1.90.96	RESSARCIMENTO DE DESPESAS DE PESSOAL REQUISITADO	36.000,00	
3.3.00.00	OUTRAS DESPESAS CORRENTES		433.237,99
3.3.40.00	TRANSFERÊNCIAS A MUNICÍPIOS	100.000,00	
3.3.40.30	MATERIAL DE CONSUMO	100.000,00	
3.3.90.00	APLICAÇÕES DIRETAS	333.237,99	
3.3.90.14	DIÁRIAS - CIVIL	6.039,00	
3.3.90.30	MATERIAL DE CONSUMO	45.177,27	
3.3.90.33	PASSAGENS E DESPESAS COM LOCOMOÇÃO	10.158,51	
3.3.90.35	SERVIÇOS DE CONSULTORIA	7.870,00	
3.3.90.36	OUTROS SERVIÇOS DE TERCEIROS - PESSOA FÍSICA	5.496,00	
3.3.90.39	OUTROS SERVIÇOS DE TERCEIROS - PESSOA JURÍDICA	223.220,95	
3.3.90.46	AUXÍLIO-ALIMENTAÇÃO	35.276,26	
4.0.00.00	DESPESAS DE CAPITAL		67.196.448,74
4.4.00.00	INVESTIMENTOS		67.196.448,74
4.4.40.00	TRANSFERÊNCIA A MUNICÍPIOS	38.989.997,59	
4.4.40.42	AUXÍLIOS	38.989.997,59	
4.4.90.00	APLICAÇÕES DIRETAS	28.206.451,15	
4.4.90.52	EQUIPAMENTOS E MATERIAL PERMANENTE	366.836,51	
4.4.90.65	CONSTITUIÇÃO OU AUMENTO DE CAPITAL DE EMPRESAS	27.215.774,32	
4.4.90.93	INDENIZAÇÕES E RESTITUIÇÕES	623.840,32	
TOTAL			68.455.787,34

ÓRGÃO UO CÓDIGO	36.201 COMPANHIA DE HABITAÇÃO E URBANIZAÇÃO DO ESTADO ESPÍRITO SANTO 36.201 COMPANHIA DE HABITAÇÃO E URBANIZAÇÃO DO ESTADO ESPÍRITO SANTO DESCRIÇÃO	ELEMENTO	CATEGORIA ECONÔMICA
3.0.00.00	DESPESAS CORRENTES		3.982.368,18
3.1.00.00	PESSOAL E ENCARGOS SOCIAIS		2.239.899,92
3.1.90.00	APLICAÇÕES DIRETAS	2.239.899,92	
3.1.90.11	VENCIMENTOS E VANTAGENS FIXAS - PESSOAL CIVIL	1.499.872,67	
3.1.90.13	OBRIGAÇÕES PATRONAIS	633.858,07	
3.1.90.16	OUTRAS DESPESAS VARIÁVEIS - PESSOAL CIVIL	32.141,02	
3.1.90.91	SENTENÇAS JUDICIÁRIAS	74.028,16	
3.3.00.00	OUTRAS DESPESAS CORRENTES		1.742.468,26
3.3.90.00	APLICAÇÕES DIRETAS	1.742.468,26	
3.3.90.08	OUTROS BENEFÍCIOS ASSISTÊNCIAIS	1.254,00	
3.3.90.14	DIÁRIAS - CIVIL	11.703,50	
3.3.90.30	MATERIAL DE CONSUMO	50.107,68	
3.3.90.33	PASSAGENS E DESPESAS COM LOCOMOÇÃO	6.561,62	
3.3.90.36	OUTROS SERVIÇOS DE TERCEIROS - PESSOA FÍSICA	116.136,87	
3.3.90.37	LOCAÇÃO DE MÃO-DE-OBRA	143.069,21	
3.3.90.39	OUTROS SERVIÇOS DE TERCEIROS - PESSOA JURÍDICA	1.189.811,13	
3.3.90.47	OBRIGAÇÕES TRIBUTÁRIAS E CONTRIBUTIVAS	165.117,21	
3.3.90.91	SENTENÇAS JUDICIAIS	21.783,83	
3.3.90.92	DESPESAS DE EXERCÍCIOS ANTERIORES	1.376,14	
3.3.90.93	INDENIZAÇÕES E RESTITUIÇÕES	35.547,07	
4.0.00.00	DESPESAS DE CAPITAL		4.135.181,57
4.4.00.00	INVESTIMENTOS		4.135.181,57
4.4.40.00	TRANSFERÊNCIAS A MUNICÍPIOS	1.234.392,71	
4.4.40.42	AUXÍLIOS	1.234.392,71	
4.4.90.00	APLICAÇÕES DIRETAS	2.900.788,86	
4.4.90.51	OBRAS E INSTALAÇÕES	2.857.253,19	
4.4.90.52	EQUIPAMENTOS E MATERIAL PERMANENTE	43.535,67	
TOTAL			8.117.549,75

ÓRGÃO UO CÓDIGO	37.000 SECRETARIA DE ESTADO DO TURISMO 37.101 SETUR - ADMINISTRAÇÃO DIRETA DESCRIÇÃO	ELEMENTO	CATEGORIA ECONÔMICA
3.0.00.00	DESPESAS CORRENTES		9.791.020,93
3.1.00.00	PESSOAL E ENCARGOS SOCIAIS		750.921,29
3.1.90.00	APLICAÇÕES DIRETAS	750.921,29	
3.1.90.11	VENCIMENTOS E VANTAGENS FIXAS - PESSOAL CIVIL	614.228,02	
3.1.90.13	OBRIGAÇÕES PATRONAIS	136.693,27	
3.3.00.00	OUTRAS DESPESAS CORRENTES		9.040.099,64
3.3.40.00	TRANSFERÊNCIAS A MUNICÍPIOS	1.689.020,00	
3.3.40.39	OUTROS SERVIÇOS DE TERCEIROS -PESSOA JURÍDICA	1.689.020,00	
3.3.50.00	TRANSFERÊNCIAS A INSTITUIÇÕES PRIVADAS SEM FINS LUCRATIVOS	6.559.093,85	
3.3.50.39	OUTROS SERVIÇOS DE TERCEIROS - PESSOA JURÍDICA	6.559.093,85	
3.3.90.00	APLICAÇÕES DIRETAS	791.985,79	
3.3.90.14	DIÁRIAS - CIVIL	59.018,30	
3.3.90.30	MATERIAL DE CONSUMO	72.228,34	
3.3.90.33	PASSAGENS E DESPESAS COM LOCOMOÇÃO	208.376,84	
3.3.90.35	SERVIÇOS DE CONSULTORIA	76.076,00	
3.3.90.36	OUTROS SERVIÇOS DE TERCEIROS - PESSOA FÍSICA	20.000,00	
3.3.90.37	LOCAÇÃO DE MÃO-DE-OBRA	8.431,00	
3.3.90.39	OUTROS SERVIÇOS DE TERCEIROS - PESSOA JURÍDICA	274.532,04	
3.3.90.46	AUXÍLIO-ALIMENTAÇÃO	34.999,27	
3.3.90.92	DESPESAS DE EXERCÍCIOS ANTERIORES	38.324,00	
4.0.00.00	DESPESAS DE CAPITAL		1.135.004,36
4.4.00.00	INVESTIMENTOS		1.135.004,36
4.4.40.00	TRANSFERÊNCIA A MUNICÍPIOS	1.110.559,36	
4.4.40.42	AUXÍLIOS	1.110.559,36	
4.4.90.00	APLICAÇÕES DIRETAS	24.445,00	
4.4.90.52	EQUIPAMENTOS E MATERIAL PERMANENTE	24.445,00	
TOTAL			10.926.025,29

ÓRGÃO UO CÓDIGO	39.000 SECRETARIA DE ESTADO DE ESPORTES E LAZER 39.101 SESPORT - ADMINISTRAÇÃO DIRETA DESCRIÇÃO	ELEMENTO	CATEGORIA ECONÔMICA
3.0.00.00	DESPESAS CORRENTES		11.961.789,03
3.1.00.00	PESSOAL E ENCARGOS SOCIAIS		1.416.065,57
3.1.90.00	APLICAÇÕES DIRETAS	1.416.065,57	
3.1.90.09	SALÁRIO-FAMÍLIA	146,53	
3.1.90.11	VENCIMENTOS E VANTAGENS FIXAS - PESSOAL CIVIL	1.158.897,34	
3.1.90.13	OBRIGAÇÕES PATRONAIS	248.771,26	
3.1.90.92	DESPESAS DE EXERCÍCIOS ANTERIORES	8.250,44	
3.3.00.00	OUTRAS DESPESAS CORRENTES		10.545.723,46
3.3.40.00	TRANSFERÊNCIAS A MUNICÍPIOS	531.044,00	
3.3.40.30	MATERIAL DE CONSUMO	86.077,30	
3.3.40.39	OUTROS SERVIÇOS DE TERCEIROS - PESSOA JURÍDICA	444.966,70	
3.3.50.00	TRANSFERÊNCIAS A INSTITUIÇÕES PRIVADAS SEM FINS LUCRATIVOS	6.421.132,25	
3.3.50.39	OUTROS SERVIÇOS DE TERCEIROS - PESSOA JURÍDICA	6.421.132,25	
3.3.90.00	APLICAÇÕES DIRETAS	3.593.547,21	
3.3.90.14	DIÁRIAS - CIVIL	127.944,60	
3.3.90.30	MATERIAL DE CONSUMO	153.290,13	
3.3.90.31	PREMIAÇÕES CULT., ARTIST., CIENT., DESPOR. OUTRAS	58.552,50	
3.3.90.32	MATERIAL DE DISTRIBUIÇÃO GRATUITA	138.609,00	
3.3.90.33	PASSAGENS E DESPESAS COM LOCOMOÇÃO	137.473,71	
3.3.90.35	SERVIÇOS DE CONSULTORIA	7.700,00	
3.3.90.36	OUTROS SERVIÇOS DE TERCEIROS - PESSOA FÍSICA	154.698,29	
3.3.90.37	LOCAÇÃO DE MÃO-DE-OBRA	388.420,00	
3.3.90.39	OUTROS SERVIÇOS DE TERCEIROS - PESSOA JURÍDICA	2.349.137,29	
3.3.90.46	AUXÍLIO-ALIMENTAÇÃO	74.504,01	
3.3.90.47	OBRIGAÇÕES TRIBUTÁRIAS E CONTRIBUTIVAS	2.124,97	
3.3.90.92	DESPESAS DE EXERCÍCIOS ANTERIORES	1.092,71	
4.0.00.00	DESPESAS DE CAPITAL		10.987.143,33
4.4.00.00	INVESTIMENTOS		10.987.143,33
4.4.40.00	TRANSFERÊNCIAS A MUNICÍPIOS	3.210.946,11	
4.4.40.42	AUXÍLIOS	3.210.946,11	
4.4.90.00	APLICAÇÕES DIRETAS	7.776.197,22	
4.4.90.51	OBRA E INSTALAÇÕES	686.122,05	
4.4.90.52	EQUIPAMENTOS E MATERIAL PERMANENTE	290.075,17	
4.4.90.61	AQUISIÇÃO DE IMÓVEIS	6.800.000,00	
TOTAL			22.948.932,36

ÓRGÃO UO CÓDIGO	40.000 SECRETARIA DE ESTADO DA CULTURA 40.101 SECULT - ADMINISTRAÇÃO DIRETA DESCRIÇÃO	ELEMENTO	CATEGORIA ECONÔMICA
3.0.00.00	DESPESAS CORRENTES		9.903.994,35
3.1.00.00	PESSOAL E ENCARGOS SOCIAIS		4.904.809,22
3.1.90.00	APLICAÇÕES DIRETAS	4.904.809,22	
3.1.90.01	APOSENTADORIAS E REFORMAS	44.870,97	
3.1.90.09	SALÁRIO-FAMÍLIA	5.186,00	
3.1.90.11	VENCIMENTOS E VANTAGENS FIXAS - PESSOAL CIVIL	3.993.124,00	
3.1.90.13	OBRIGAÇÕES PATRONAIS	830.407,18	
3.1.90.92	DESPESAS DE EXERCÍCIOS ANTERIORES	14.439,24	
3.1.90.96	RESSARCIMENTO DE DESPESAS DE PESSOAL REQUISITADO	16.781,83	
3.3.00.00	OUTRAS DESPESAS CORRENTES		4.999.185,13
3.3.40.00	TRANSFERÊNCIAS A MUNICÍPIOS	260.969,50	
3.3.40.39	OUTROS SERVIÇOS DE TERCEIROS - PESSOA JURÍDICA	260.969,50	
3.3.50.00	TRANSFERÊNCIAS A INSTITUIÇÕES PRIVADAS SEM FINS LUCRATIVOS	780.492,09	
3.3.50.39	OUTROS SERVIÇOS DE TERCEIROS - PESSOA JURÍDICA	681.092,09	
3.3.50.43	SUBVENÇÕES SOCIAIS	99.400,00	
3.3.90.00	APLICAÇÕES DIRETAS	3.957.723,54	
3.3.90.14	DIÁRIAS - CIVIL	27.383,20	
3.3.90.30	MATERIAL DE CONSUMO	243.730,98	
3.3.90.31	PREMIAÇÕES CULTURAIS, ARTÍSTICAS, CIENTÍFICAS, DESPORTIVAS E OUTRAS	1.586,00	
3.3.90.32	MATERIAL DE DISTRIBUIÇÃO GRATUITA	5.520,00	
3.3.90.33	PASSAGENS E DESPESAS COM LOCOMOÇÃO	151.869,41	
3.3.90.35	SERVIÇOS DE CONSULTORIA	3.456,00	
3.3.90.36	OUTROS SERVIÇOS DE TERCEIROS - PESSOA FÍSICA	493.829,67	
3.3.90.37	LOCAÇÃO DE MÃO-DE-OBRA	656.666,07	
3.3.90.39	OUTROS SERVIÇOS DE TERCEIROS - PESSOA JURÍDICA	1.850.525,33	
3.3.90.46	AUXÍLIO-ALIMENTAÇÃO	337.880,96	
3.3.90.47	OBRIGAÇÕES TRIBUTÁRIAS E CONTRIBUTIVAS	66.966,45	
3.3.90.92	DESPESAS DE EXERCÍCIOS ANTERIORES	87.402,53	
3.3.90.93	INDENIZAÇÕES E RESTITUIÇÕES	30.906,94	
4.0.00.00	DESPESAS DE CAPITAL		3.557.657,02
4.4.00.00	INVESTIMENTOS		3.557.657,02
4.4.40.00	TRANSFERÊNCIA A MUNICÍPIOS	812.282,14	
4.4.40.42	AUXÍLIOS	812.282,14	
4.4.50.00	TRANSFERÊNCIAS A INSTITUIÇÕES PRIVADAS SEM FINS LUCRATIVOS	592.147,31	
4.4.50.42	AUXÍLIOS	592.147,31	
4.4.90.00	APLICAÇÕES DIRETAS	2.153.227,57	
4.4.90.51	OBRA E INSTALAÇÕES	772.340,00	
4.4.90.52	EQUIPAMENTOS E MATERIAL PERMANENTE	1.380.887,57	
TOTAL			13.461.651,37

ÓRGÃO UO CÓDIGO	40.000 SECRETARIA DE ESTADO DA CULTURA 40.102 ARQUIVO PÚBLICO DO ESTADO DO ESPÍRITO SANTO DESCRIÇÃO	ELEMENTO	CATEGORIA ECONÔMICA
3.0.00.00	DESPESAS CORRENTES		907.882,60
3.1.00.00	PESSOAL E ENCARGOS SOCIAIS		518.974,73
3.1.90.00	APLICAÇÕES DIRETAS	518.974,73	
3.1.90.11	VENCIMENTOS E VANTAGENS FIXAS - PESSOAL CIVIL	420.602,10	
3.1.90.13	OBRIGAÇÕES PATRONAIS	98.372,63	
3.3.00.00	OUTRAS DESPESAS CORRENTES		388.907,87
3.3.90.00	APLICAÇÕES DIRETAS	388.907,87	
3.3.90.14	DIÁRIAS - CIVIL	11.370,50	
3.3.90.30	MATERIAL DE CONSUMO	35.886,95	
3.3.90.33	PASSAGENS E DESPESAS COM LOCOMOÇÃO	3.991,38	
3.3.90.36	OUTROS SERVIÇOS DE TERCEIROS - PESSOA FÍSICA	148.469,81	
3.3.90.39	OUTROS SERVIÇOS DE TERCEIROS - PESSOA JURÍDICA	128.000,34	
3.3.90.46	AUXÍLIO-ALIMENTAÇÃO	50.425,34	
3.3.90.47	OBRIGAÇÕES TRIBUTÁRIAS E CONTRIBUTIVAS	5.849,32	
3.3.90.92	DESPESAS DE EXERCÍCIOS ANTERIORES	1.120,90	
3.3.90.93	INDENIZAÇÕES E RESTITUIÇÕES	3.793,33	
4.0.00.00	DESPESAS DE CAPITAL		76.762,77
4.4.00.00	INVESTIMENTOS		76.762,77
4.4.90.00	APLICAÇÕES DIRETAS	76.762,77	
4.4.90.52	EQUIPAMENTOS E MATERIAL PERMANENTE	76.021,90	
4.4.90.92	DESPESAS DE EXERCÍCIOS ANTERIORES	740,87	
TOTAL			984.645,37

ÓRGÃO UO CÓDIGO	40.000 SECRETARIA DE ESTADO DA CULTURA 46.201 INSTITUTO DE ATENDIMENTO SÓCIO-EDUCATIVO DO ESPÍRITO SANTO DESCRIÇÃO	ELEMENTO	CATEGORIA ECONÔMICA
3.0.00.00	DESPESAS CORRENTES		33.040,00
3.3.00.00	OUTRAS DESPESAS CORRENTES		33.040,00
3.3.90.00	APLICAÇÕES DIRETAS	33.040,00	
3.3.90.36	OUTROS SERVIÇOS DE TERCEIROS - PESSOA FÍSICA	21.360,00	
3.3.90.39	OUTROS SERVIÇOS DE TERCEIROS - PESSOA JURÍDICA	11.680,00	
TOTAL			33.040,00

ÓRGÃO UO CÓDIGO	41.000 SECRETARIA DE ESTADO DE MEIO AMBIENTE E RECURSOS HÍDRICOS 41.101 SEAMA - ADMINISTRAÇÃO DIRETA DESCRIÇÃO	ELEMENTO	CATEGORIA ECONÔMICA
3.0.00.00	DESPESAS CORRENTES		1.268.420,62
3.1.00.00	PESSOAL E ENCARGOS SOCIAIS		688.577,00
3.1.90.00	APLICAÇÕES DIRETAS	688.577,00	
3.1.90.11	VENCIMENTOS E VANTAGENS FIXAS - PESSOAL CIVIL	559.857,00	
3.1.90.13	OBRIGAÇÕES PATRONAIS	128.720,00	
3.3.00.00	OUTRAS DESPESAS CORRENTES		579.843,62
3.3.90.00	APLICAÇÕES DIRETAS	579.843,62	
3.3.90.14	DIÁRIAS - CIVIL	20.972,10	
3.3.90.30	MATERIAL DE CONSUMO	30.209,59	
3.3.90.33	PASSAGENS E DESPESAS COM LOCOMOÇÃO	22.183,54	
3.3.90.36	OUTROS SERVIÇOS DE TERCEIROS - PESSOA FÍSICA	87.042,13	
3.3.90.39	OUTROS SERVIÇOS DE TERCEIROS - PESSOA JURÍDICA	76.036,22	
3.3.90.46	AUXÍLIO-ALIMENTAÇÃO	39.448,00	
3.3.90.47	OBRIGAÇÕES TRIBUTÁRIAS E CONTRIBUTIVAS	728,80	
3.3.90.92	DESPESAS DE EXERCÍCIOS ANTERIORES	303.223,24	
4.0.00.00	DESPESAS DE CAPITAL		398,90
4.4.00.00	INVESTIMENTOS		398,90
4.4.90.00	APLICAÇÕES DIRETAS	398,90	
4.4.90.52	EQUIPAMENTOS E MATERIAL PERMANENTE	398,90	
TOTAL			1.268.819,52

ÓRGÃO UO CÓDIGO	41.201 INSTITUTO ESTADUAL DE MEIO AMBIENTE E RECURSOS HÍDRICOS 41.201 INSTITUTO ESTADUAL DE MEIO AMBIENTE E RECURSOS HÍDRICOS DESCRIÇÃO	ELEMENTO	CATEGORIA ECONÔMICA
3.0.00.00	DESPESAS CORRENTES		16.840.537,39
3.1.00.00	PESSOAL E ENCARGOS SOCIAIS		7.831.744,07
3.1.90.00	APLICAÇÕES DIRETAS	7.831.744,07	
3.1.90.04	CONTRATAÇÃO POR TEMPO DETERMINADO	2.326.231,74	
3.1.90.11	VENCIMENTOS E VANTAGENS FIXAS - PESSOAL CIVIL	4.537.801,54	
3.1.90.13	OBRIGAÇÕES PATRONAIS	967.710,79	
3.3.00.00	OUTRAS DESPESAS CORRENTES		9.008.793,32
3.3.50.00	TRANSFERÊNCIAS A INSTITUIÇÕES PRIVADAS SEM FINS LUCRATIVOS	741.459,41	
3.3.50.39	OUTROS SERVIÇOS DE TERCEIROS - PESSOA JURÍDICA	570.140,00	
3.3.50.43	SUBVENÇÕES SOCIAIS	171.319,41	
3.3.90.00	APLICAÇÕES DIRETAS	8.267.333,91	
3.3.90.14	DIÁRIAS - CIVIL	376.571,80	
3.3.90.30	MATERIAL DE CONSUMO	1.138.991,20	
3.3.90.33	PASSAGENS E DESPESAS COM LOCOMOÇÃO	402.678,21	
3.3.90.35	SERVIÇOS DE CONSULTORIA	213.279,00	
3.3.90.36	OUTROS SERVIÇOS DE TERCEIROS - PESSOA FÍSICA	130.302,20	
3.3.90.37	LOCAÇÃO DE MÃO-DE-OBRA	850.608,12	
3.3.90.39	OUTROS SERVIÇOS DE TERCEIROS - PESSOA JURÍDICA	4.458.416,02	
3.3.90.46	AUXÍLIO-ALIMENTAÇÃO	605.727,10	
3.3.90.47	OBRIGAÇÕES TRIBUTÁRIAS E CONTRIBUTIVAS	12.073,12	
3.3.90.92	DESPESAS DE EXERCÍCIOS ANTERIORES	5.404,81	
3.3.90.93	INDENIZAÇÕES E RESTITUIÇÕES	73.282,33	
4.0.00.00	DESPESAS DE CAPITAL		2.010.712,72
4.4.00.00	INVESTIMENTOS		1.031.258,02
4.4.40.00	TRANSFERÊNCIAS A MUNICÍPIOS	300.000,00	
4.4.40.42	AUXÍLIOS	300.000,00	
4.4.50.00	TRANSFERÊNCIAS A INSTITUIÇÕES PRIVADAS SEM FINS LUCRATIVOS	54.000,00	
4.4.50.42	AUXÍLIOS	54.000,00	
4.4.90.00	APLICAÇÕES DIRETAS	677.258,02	
4.4.90.51	OBRAS E INSTALAÇÕES	187.536,61	
4.4.90.52	EQUIPAMENTOS E MATERIAL PERMANENTE	489.721,41	
4.5.00.00	INVERSÕES FINANCEIRAS		979.454,70
4.5.90.00	APLICAÇÕES DIRETAS	979.454,70	
4.5.90.61	AQUISIÇÃO DE IMÓVEIS	979.454,70	
TOTAL			18.851.250,11

ÓRGÃO UO CÓDIGO	42.000 SECRETARIA DE ESTADO DA EDUCAÇÃO 42.101 SEDU - ADMINISTRAÇÃO DIRETA DESCRIÇÃO	ELEMENTO	CATEGORIA ECONÔMICA
3.0.00.00	DESPESAS CORRENTES		872.973.350,48
3.1.00.00	PESSOAL E ENCARGOS SOCIAIS		692.242.991,56
3.1.90.00	APLICAÇÕES DIRETAS	436.093.792,74	
3.1.90.01	APOSENTADORIAS E REFORMAS	111.032,31	
3.1.90.04	CONTRATAÇÃO POR TEMPO DETERMINADO	138.581.551,77	
3.1.90.09	SALÁRIO-FAMÍLIA	78.870,69	
3.1.90.11	VENCIMENTOS E VANTAGENS FIXAS - PESSOAL CIVIL	212.892.495,96	
3.1.90.12	VENCIMENTOS E VANTAGENS FIXAS - PESSOAL MILITAR	209.461,66	
3.1.90.13	OBRIGAÇÕES PATRONAIS	39.380.503,22	
3.1.90.16	OUTRAS DESPESAS VARIÁVEIS - PESSOAL CIVIL	10.378,07	
3.1.90.34	OUTRAS DESPESAS DE PESSOAL DECORRENTE CONTRATOS DE TERCEIRIZAÇÃO	44.315.540,85	
3.1.90.92	DESPESAS DE EXERCÍCIOS ANTERIORES	174.586,17	
3.1.90.96	RESSARCIMENTO DE DESPESAS DE PESSOAL REQUISITADO	339.372,04	
3.1.91.00	APLICAÇÕES DIRETAS - OPERAÇÕES INTERNAS	256.149.198,82	
3.1.91.13	OBRIGAÇÕES PATRONAIS	256.149.198,82	
3.3.00.00	OUTRAS DESPESAS CORRENTES		180.730.358,92
3.3.40.00	TRANSFERÊNCIAS A MUNICÍPIOS	38.833.012,11	
3.3.40.30	MATERIAL DE CONSUMO	297.559,00	
3.3.40.32	MATERIAL DE DISTRIBUIÇÃO GRATUITA	57.620,00	
3.3.40.36	OUTROS SERVIÇOS DE TERCEIROS - PESSOA FÍSICA	50.000,00	
3.3.40.39	OUTROS SERVIÇOS DE TERCEIROS - PESSOA JURÍDICA	38.427.833,11	
3.3.50.00	TRANSFERÊNCIAS A INSTITUIÇÕES PRIVADAS SEM FINS LUCRATIVOS	25.442.491,00	
3.3.50.43	SUBVENÇÕES SOCIAIS	25.442.491,00	
3.3.90.00	APLICAÇÕES DIRETAS	116.454.855,81	
3.3.90.14	DIÁRIAS - CIVIL	410.413,60	
3.3.90.18	AUXÍLIO FINANCEIRO A ESTUDANTES	2.411.276,08	
3.3.90.30	MATERIAL DE CONSUMO	18.330.656,76	
3.3.90.32	MATERIAL DE DISTRIBUIÇÃO GRATUITA	760.094,91	
3.3.90.33	PASSAGENS E DESPESAS COM LOCOMOÇÃO	183.267,22	
3.3.90.35	SERVIÇOS DE CONSULTORIA	27.300,00	
3.3.90.36	OUTROS SERVIÇOS DE TERCEIROS - PESSOA FÍSICA	2.941.431,79	
3.3.90.39	OUTROS SERVIÇOS DE TERCEIROS - PESSOA JURÍDICA	63.225.824,00	
3.3.90.46	AUXÍLIO-ALIMENTAÇÃO	24.219.219,67	
3.3.90.47	OBRIGAÇÕES TRIBUTÁRIAS E CONTRIBUTIVAS	6.860,05	
3.3.90.92	DESPESAS DE EXERCÍCIOS ANTERIORES	3.574.187,10	
3.3.90.93	INDENIZAÇÕES E RESTITUIÇÕES	364.324,63	
4.0.00.00	DESPESAS DE CAPITAL		40.263.850,50
4.4.00.00	INVESTIMENTOS		40.263.850,50
4.4.40.00	TRANSFERÊNCIAS A MUNICÍPIOS	13.137.046,37	
4.4.40.42	AUXÍLIOS	13.137.046,37	
4.4.50.00	TRANSFERÊNCIAS A INSTITUIÇÕES PRIVADAS SEM FINS LUCRATIVOS	4.139.143,08	
4.4.50.42	AUXÍLIOS	4.139.143,08	
4.4.90.00	APLICAÇÕES DIRETAS	22.987.661,05	
4.4.90.51	OBRAS E INSTALAÇÕES	18.420.942,24	
4.4.90.52	EQUIPAMENTOS E MATERIAL PERMANENTE	4.564.640,01	
4.4.90.92	DESPESAS DE EXERCÍCIOS ANTERIORES	2.078,80	
TOTAL			913.237.200,98

ÓRGÃO UO CÓDIGO	42.201 FACULDADE DE MÚSICA DO ESPÍRITO SANTO 42.201 FACULDADE DE MÚSICA DO ESPÍRITO SANTO DESCRIÇÃO	ELEMENTO	CATEGORIA ECONÔMICA
3.0.00.00	DESPESAS CORRENTES		3.687.694,07
3.1.00.00	PESSOAL E ENCARGOS SOCIAIS		2.638.743,95
3.1.90.00	APLICAÇÕES DIRETAS	2.638.743,95	
3.1.90.01	APOSENTADORIAS E REFORMAS	161.064,29	
3.1.90.04	CONTRATAÇÃO POR TEMPO DETERMINADO	811.548,78	
3.1.90.09	SALÁRIO-FAMÍLIA	1.215,13	
3.1.90.11	VENCIMENTOS E VANTAGENS FIXAS - PESSOAL CIVIL	1.230.962,86	
3.1.90.13	OBRIGAÇÕES PATRONAIS	433.952,89	
3.3.00.00	OUTRAS DESPESAS CORRENTES		1.048.950,12
3.3.90.00	APLICAÇÕES DIRETAS	1.048.950,12	
3.3.90.14	DIÁRIAS - CIVIL	11.809,20	
3.3.90.30	MATERIAL DE CONSUMO	70.868,98	
3.3.90.31	PREMIAÇÕES CULTURAIS, ARTÍSTICAS, CIENTÍFICAS, DESPORTIVAS E OUTRAS	6.000,00	
3.3.90.33	PASSAGENS E DESPESAS COM LOCOMOÇÃO	12.000,80	
3.3.90.36	OUTROS SERVIÇOS DE TERCEIROS - PESSOA FÍSICA	87.672,91	
3.3.90.37	LOCAÇÃO DE MÃO-DE-OBRA	98.363,23	
3.3.90.39	OUTROS SERVIÇOS DE TERCEIROS - PESSOA JURÍDICA	465.387,74	
3.3.90.46	AUXÍLIO-ALIMENTAÇÃO	250.465,91	
3.3.90.47	OBRIGAÇÕES TRIBUTÁRIAS E CONTRIBUTIVAS	13.658,27	
3.3.90.92	DESPESAS DE EXERCÍCIOS ANTERIORES	32.723,08	
4.0.00.00	DESPESAS DE CAPITAL		60.337,17
4.4.00.00	INVESTIMENTOS		60.337,17
4.4.90.00	APLICAÇÕES DIRETAS	60.337,17	
4.4.90.51	OBRA E INSTALAÇÕES	2.281,10	
4.4.90.52	EQUIPAMENTOS E MATERIAL PERMANENTE	58.056,07	
TOTAL			3.748.031,24

ÓRGÃO UO CÓDIGO	44.201 INSTITUTO ESTADUAL DE SAÚDE PÚBLICA 44.201 INSTITUTO ESTADUAL DE SAÚDE PÚBLICA DESCRIÇÃO	ELEMENTO	CATEGORIA ECONÔMICA
3.0.00.00	DESPESAS CORRENTES		255.941,44
3.3.00.00	OUTRAS DESPESAS CORRENTES		255.941,44
3.3.90.00	APLICAÇÕES DIRETAS	255.941,44	
3.3.90.93	INDENIZAÇÕES E RESTITUIÇÕES	255.941,44	
TOTAL			255.941,44

ÓRGÃO UO CÓDIGO	44.901 FUNDO ESTADUAL DE SAÚDE 44.901 FUNDO ESTADUAL DE SAÚDE DESCRIÇÃO	ELEMENTO	CATEGORIA ECONÔMICA
3.0.00.00	DESPESAS CORRENTES		783.946.141,48
3.1.00.00	PESSOAL E ENCARGOS SOCIAIS		317.755.488,84
3.1.90.00	APLICAÇÕES DIRETAS	317.755.488,84	
3.1.90.01	APOSENTADORIAS E REFORMAS	980.173,28	
3.1.90.04	CONTRATAÇÃO POR TEMPO DETERMINADO	43.601.735,69	
3.1.90.09	SALÁRIO-FAMÍLIA	31.928,28	
3.1.90.11	VENCIMENTOS E VANTAGENS FIXAS - PESSOAL CIVIL	182.922.721,69	
3.1.90.13	OBRIGAÇÕES PATRONAIS	48.402.996,63	
3.1.90.16	OUTRAS DESPESAS VARIÁVEIS - PESSOAL CIVIL	2.352,48	
3.1.90.34	OUTRAS DESPESAS DE PESSOAL DECORRENTES CONTRATOS DE TERCEIRIZAÇÃO	30.443.750,05	
3.1.90.91	SENTENÇAS JUDICIÁRIAS	9.146.641,97	
3.1.90.92	DESPESAS DE EXERCÍCIOS ANTERIORES	1.669.651,94	
3.1.90.96	RESSARCIMENTO DE DESPESAS DE PESSOAL REQUISITADO	553.536,83	
3.3.00.00	OUTRAS DESPESAS CORRENTES		466.190.652,64
3.3.40.00	TRANSFERÊNCIAS A MUNICÍPIOS	3.982.181,82	
3.3.40.30	MATERIAL DE CONSUMO	3.375.344,82	
3.3.40.39	OUTROS SERVIÇOS DE TERCEIROS - PESSOA JURÍDICA	606.837,00	
3.3.50.00	TRANSFERÊNCIAS A INSTITUIÇÕES PRIVADAS SEM FINS LUCRATIVOS	19.430.892,68	
3.3.50.39	OUTROS SERVIÇOS DE TERCEIROS - PESSOA JURÍDICA	10.137.445,31	
3.3.50.43	SUBVENÇÕES SOCIAIS	9.293.447,37	
3.3.90.00	APLICAÇÕES DIRETAS	442.777.578,14	
3.3.90.14	DIÁRIAS - CIVIL	596.571,80	
3.3.90.30	MATERIAL DE CONSUMO	52.951.846,10	
3.3.90.32	MATERIAL DE DISTRIBUIÇÃO GRATUITA	72.816.283,18	
3.3.90.33	PASSAGENS E DESPESAS COM LOCOMOÇÃO	3.990.192,54	
3.3.90.35	SERVIÇOS DE CONSULTORIA	522.741,17	
3.3.90.36	OUTROS SERVIÇOS DE TERCEIROS - PESSOA FÍSICA	1.991.611,64	
3.3.90.37	LOCAÇÃO DE MÃO-DE-OBRA	40.756.884,53	
3.3.90.39	OUTROS SERVIÇOS DE TERCEIROS - PESSOA JURÍDICA	236.852.630,61	
3.3.90.46	AUXÍLIO-ALIMENTAÇÃO	18.292.863,21	
3.3.90.47	OBRIGAÇÕES TRIBUTÁRIAS E CONTRIBUTIVAS	3.779.646,66	
3.3.90.92	DESPESAS DE EXERCÍCIOS ANTERIORES	7.969.912,50	
3.3.90.93	INDENIZAÇÕES E RESTITUIÇÕES	2.256.394,20	
4.0.00.00	DESPESAS DE CAPITAL		56.098.495,78
4.4.00.00	INVESTIMENTOS		56.098.495,78
4.4.40.00	TRANSFERÊNCIA A MUNICÍPIOS	13.988.067,20	
4.4.40.42	AUXÍLIOS	13.988.067,20	
4.4.50.00	TRANSFERÊNCIAS A INSTITUIÇÕES PRIVADAS SEM FINS LUCRATIVOS	15.353.576,36	
4.4.50.42	AUXÍLIOS	14.853.576,36	
4.4.50.52	EQUIPAMENTOS E MATERIAIS PERMANENTES	500.000,00	
4.4.90.00	APLICAÇÕES DIRETAS	26.756.852,22	
4.4.90.51	OBRAS E INSTALAÇÕES	6.230.513,01	
4.4.90.52	EQUIPAMENTOS E MATERIAL PERMANENTE	12.828.328,60	
4.4.90.61	AQUISIÇÃO DE IMÓVEIS	5.455.131,00	
4.4.90.92	DESPESAS DE EXERCÍCIOS ANTERIORES	1.052.894,66	
4.4.90.93	INDENIZAÇÕES E RESTITUIÇÕES	1.189.984,95	
TOTAL			840.044.637,26

ÓRGÃO UO CÓDIGO	45.000 SECRETARIA DE ESTADO DA SEGURANÇA PÚBLICA E DEFESA SOCIAL 10.102 SECRETARIA DA CASA MILITAR DESCRIÇÃO	ELEMENTO	CATEGORIA ECONÔMICA
4.0.00.00	DESPESAS DE CAPITAL		4.897.734,75
4.4.00.00	INVESTIMENTOS		4.897.734,75
4.4.90.00	APLICAÇÕES DIRETAS	4.897.734,75	
4.4.90.52	EQUIPAMENTOS E MATERIAL PERMANENTE	4.897.734,75	
TOTAL			4.897.734,75

ÓRGÃO UO CÓDIGO	45.000 SECRETARIA DE ESTADO DA SEGURANÇA PÚBLICA E DEFESA SOCIAL 45.101 SESP - ADMINISTRAÇÃO DIRETA DESCRIÇÃO	ELEMENTO	CATEGORIA ECONÔMICA
3.0.00.00	DESPESAS CORRENTES		25.615.422,72
3.1.00.00	PESSOAL E ENCARGOS SOCIAIS		5.529.474,07
3.1.90.00	APLICAÇÕES DIRETAS	3.208.817,03	
3.1.90.09	SALÁRIO-FAMÍLIA	3.000,00	
3.1.90.11	VENCIMENTOS E VANTAGENS FIXAS - PESSOAL CIVIL	2.298.800,00	
3.1.90.12	VENCIMENTOS E VANTAGENS FIXAS - PESSOAL MILITAR	159.000,00	
3.1.90.13	OBRIGAÇÕES PATRONAIS	548.500,00	
3.1.90.16	OUTRAS DESPESAS VARIÁVEIS - PESSOAL CIVIL	11.387,02	
3.1.90.17	OUTRAS DESPESAS VARIÁVEIS - PESSOAL MILITAR	49.000,00	
3.1.90.96	RESSARCIMENTO DE DESPESAS DE PESSOAL REQUISITADO	139.130,01	
3.1.91.00	APLICAÇÕES DIRETAS - OPERAÇÕES INTERNAS	2.320.657,04	
3.1.91.13	OBRIGAÇÕES PATRONAIS	2.320.657,04	
3.3.00.00	OUTRAS DESPESAS CORRENTES		20.085.948,65
3.3.50.00	TRANSFERÊNCIAS A INSTITUIÇÕES PRIVADAS SEM FINS LUCRATIVOS	157.050,21	
3.3.50.39	OUTROS SERVIÇOS DE TERCEIROS - PESSOA JURÍDICA	157.050,21	
3.3.90.00	APLICAÇÕES DIRETAS	19.928.898,44	
3.3.90.14	DIÁRIAS - CIVIL	170.494,50	
3.3.90.15	DIÁRIAS - MILITAR	29.196,50	
3.3.90.30	MATERIAL DE CONSUMO	606.469,69	
3.3.90.33	PASSAGENS E DESPESAS COM LOCOMOÇÃO	138.212,20	
3.3.90.36	OUTROS SERVIÇOS DE TERCEIROS - PESSOA FÍSICA	236.857,10	
3.3.90.37	LOCAÇÃO DE MÃO-DE-OBRA	4.895.430,86	
3.3.90.39	OUTROS SERVIÇOS DE TERCEIROS - PESSOA JURÍDICA	13.443.611,48	
3.3.90.46	AUXÍLIO-ALIMENTAÇÃO	222.000,00	
3.3.90.92	DESPESAS DE EXERCÍCIOS ANTERIORES	7.848,61	
3.3.90.93	INDENIZAÇÕES E RESTITUIÇÕES	178.777,50	
4.0.00.00	DESPESAS DE CAPITAL		4.446.527,85
4.4.00.00	INVESTIMENTOS		4.446.527,85
4.4.40.00	TRANSFERÊNCIAS A MUNICÍPIOS	60.000,00	
4.4.40.42	AUXÍLIOS	60.000,00	
4.4.90.00	APLICAÇÕES DIRETAS	4.386.527,85	
4.4.90.51	OBRA E INSTALAÇÕES	19.387,50	
4.4.90.52	EQUIPAMENTOS E MATERIAL PERMANENTE	4.367.140,35	
TOTAL			30.061.950,57

ÓRGÃO UO CÓDIGO	45.000 SECRETARIA DE ESTADO DA SEGURANÇA PÚBLICA E DEFESA SOCIAL 45.102 POLÍCIA CIVIL DO ESTADO DO ESPÍRITO SANTO DESCRIÇÃO	ELEMENTO	CATEGORIA ECONÔMICA
3.0.00.00	DESPESAS CORRENTES		180.464.520,58
3.1.00.00	PESSOAL E ENCARGOS SOCIAIS		164.549.867,54
3.1.90.00	APLICAÇÕES DIRETAS	139.189.464,12	
3.1.90.01	APOSENTADORIAS E REFORMAS	152.049,17	
3.1.90.09	SALÁRIO-FAMÍLIA	4.500,00	
3.1.90.11	VENCIMENTOS E VANTAGENS FIXAS - PESSOAL CIVIL	96.502.000,00	
3.1.90.13	OBRIGAÇÕES PATRONAIS	19.808.582,07	
3.1.90.16	OUTRAS DESPESAS VARIÁVEIS - PESSOAL CIVIL	22.680.464,00	
3.1.90.92	DESPESAS DE EXERCÍCIOS ANTERIORES	41.868,88	
3.1.91.00	APLICAÇÕES DIRETAS - OPERAÇÕES INTERNAS	25.360.403,42	
3.1.91.13	OBRIGAÇÕES PATRONAIS	25.360.403,42	
3.3.00.00	OUTRAS DESPESAS CORRENTES		15.914.653,04
3.3.50.00	TRANSFERÊNCIAS A INSTITUIÇÕES PRIVADAS SEM FINS LUCRATIVOS	160.000,00	
3.3.50.39	OUTROS SERVIÇOS DE TERCEIROS - PESSOA JURÍDICA	160.000,00	
3.3.90.00	APLICAÇÕES DIRETAS	15.754.653,04	
3.3.90.14	DIÁRIAS - CIVIL	150.788,40	
3.3.90.30	MATERIAL DE CONSUMO	4.115.361,02	
3.3.90.33	PASSAGENS E DESPESAS COM LOCOMOÇÃO	30.000,00	
3.3.90.36	OUTROS SERVIÇOS DE TERCEIROS - PESSOA FÍSICA	484.332,00	
3.3.90.37	LOCAÇÃO DE MÃO-DE-OBRA	1.143.050,00	
3.3.90.39	OUTROS SERVIÇOS DE TERCEIROS - PESSOA JURÍDICA	6.096.121,89	
3.3.90.46	AUXÍLIO-ALIMENTAÇÃO	3.509.000,00	
3.3.90.92	DESPESAS DE EXERCÍCIOS ANTERIORES	132.809,09	
3.3.90.93	INDENIZAÇÕES E RESTITUIÇÕES	93.190,64	
4.0.00.00	DESPESAS DE CAPITAL		7.071.857,29
4.4.00.00	INVESTIMENTOS		7.071.857,29
4.4.90.00	APLICAÇÕES DIRETAS	7.071.857,29	
4.4.90.51	OBRAS E INSTALAÇÕES	265.047,67	
4.4.90.52	EQUIPAMENTOS E MATERIAL PERMANENTE	6.790.194,16	
4.4.90.93	INDENIZAÇÕES E RESTITUIÇÕES	16.615,46	
TOTAL			187.536.377,87

ÓRGÃO UO CÓDIGO	45.000 SECRETARIA DE ESTADO DA SEGURANÇA PÚBLICA E DEFESA SOCIAL 45.103 POLÍCIA MILITAR DO ESTADO DO ESPÍRITO SANTO DESCRIÇÃO	ELEMENTO	CATEGORIA ECONÔMICA
3.0.00.00	DESPESAS CORRENTES		435.844.575,45
3.1.00.00	PESSOAL E ENCARGOS SOCIAIS		392.917.225,99
3.1.90.00	APLICAÇÕES DIRETAS	250.701.388,39	
3.1.90.09	SALÁRIO-FAMÍLIA	5.851,32	
3.1.90.11	VENCIMENTOS E VANTAGENS FIXAS - PESSOAL CIVIL	1.139.922,27	
3.1.90.12	VENCIMENTOS E VANTAGENS FIXAS - PESSOAL MILITAR	169.986.660,17	
3.1.90.13	OBRIGAÇÕES PATRONAIS	30.064.105,69	
3.1.90.17	OUTRAS DESPESAS VARIÁVEIS - PESSOAL MILITAR	49.322.156,61	
3.1.90.19	AUXÍLIO-FARDAMENTO	106.915,78	
3.1.90.92	DESPESAS DE EXERCÍCIOS ANTERIORES	75.776,55	
3.1.91.00	APLICAÇÕES DIRETAS - OPERAÇÕES INTERNAS	142.215.837,60	
3.1.91.13	OBRIGAÇÕES PATRONAIS	142.215.837,60	
3.3.00.00	OUTRAS DESPESAS CORRENTES		42.927.349,46
3.3.30.00	TRANSFERÊNCIAS A ESTADOS E AO DISTRITO FEDERAL	34.190,64	
3.3.30.39	OUTROS SERVIÇOS DE TERCEIROS - PESSOA JURÍDICA	34.190,64	
3.3.90.00	APLICAÇÕES DIRETAS	42.893.158,82	
3.3.90.15	DIÁRIAS - MILITAR	1.726.821,83	
3.3.90.30	MATERIAL DE CONSUMO	9.927.279,72	
3.3.90.31	PREMIAÇÕES CULTURAIS, ARTÍSTICAS, CIENTÍFICAS, DESPORTIVAS E OUTRAS	10.093,60	
3.3.90.32	MATERIAL DE DISTRIBUIÇÃO GRATUITA	10.595,00	
3.3.90.33	PASSAGENS E DESPESAS COM LOCOMOÇÃO	29.178,66	
3.3.90.36	OUTROS SERVIÇOS DE TERCEIROS - PESSOA FÍSICA	762.541,62	
3.3.90.37	LOCAÇÃO DE MÃO-DE-OBRA	1.894.279,42	
3.3.90.39	OUTROS SERVIÇOS DE TERCEIROS - PESSOA JURÍDICA	6.203.683,11	
3.3.90.46	AUXÍLIO-ALIMENTAÇÃO	14.705.278,44	
3.3.90.47	OBRIGAÇÕES TRIBUTÁRIAS E CONTRIBUTIVAS	44.192,18	
3.3.90.49	AUXÍLIO-TRANSPORTE	6.630.542,63	
3.3.90.92	DESPESAS DE EXERCÍCIOS ANTERIORES	894.307,47	
3.3.90.93	INDENIZAÇÕES E RESTITUIÇÕES	54.365,14	
4.0.00.00	DESPESAS DE CAPITAL		11.085.717,37
4.4.00.00	INVESTIMENTOS		11.085.717,37
4.4.90.00	APLICAÇÕES DIRETAS	11.085.717,37	
4.4.90.51	OBRAS E INSTALAÇÕES	601.462,10	
4.4.90.52	EQUIPAMENTOS E MATERIAL PERMANENTE	10.484.255,27	
TOTAL			446.930.292,82

ÓRGÃO UO CÓDIGO	45.000 SECRETARIA DE ESTADO DA SEGURANÇA PÚBLICA E DEFESA SOCIAL 45.104 CORPO DE BOMBEIROS MILITAR DO ESTADO DO ESPÍRITO SANTO DESCRIÇÃO	ELEMENTO	CATEGORIA ECONÔMICA
3.0.00.00	DESPESAS CORRENTES		33.255.449,51
3.1.00.00	PESSOAL E ENCARGOS SOCIAIS		29.508.973,76
3.1.90.00	APLICAÇÕES DIRETAS	28.066.973,76	
3.1.90.11	VENCIMENTOS E VANTAGENS FIXAS - PESSOAL CIVIL	46.634,21	
3.1.90.12	VENCIMENTOS E VANTAGENS FIXAS - PESSOAL MILITAR	19.860.702,00	
3.1.90.13	OBRIGAÇÕES PATRONAIS	3.305.789,24	
3.1.90.17	OUTRAS DESPESAS VARIÁVEIS - PESSOAL MILITAR	4.732.331,69	
3.1.90.19	AUXÍLIO-FARDAMENTO	121.516,62	
3.1.91.00	APLICAÇÕES DIRETAS - OPERAÇÕES INTERNAS	1.442.000,00	
3.1.91.13	OBRIGAÇÕES PATRONAIS	1.442.000,00	
3.3.00.00	OUTRAS DESPESAS CORRENTES		3.746.475,75
3.3.90.00	APLICAÇÕES DIRETAS	3.746.475,75	
3.3.90.14	DIÁRIAS - CIVIL	966,00	
3.3.90.15	DIÁRIAS - MILITAR	107.972,80	
3.3.90.30	MATERIAL DE CONSUMO	763.463,32	
3.3.90.31	PREMIAÇÕES CULTURAIS, ARTÍSTICAS, CIENTÍFICAS, DESPORTIVAS E OUTRAS	13.744,00	
3.3.90.32	MATERIAL DE DISTRIBUIÇÃO GRATUITA	18.994,00	
3.3.90.36	OUTROS SERVIÇOS DE TERCEIROS - PESSOA FÍSICA	158.022,72	
3.3.90.39	OUTROS SERVIÇOS DE TERCEIROS - PESSOA JURÍDICA	1.072.260,75	
3.3.90.46	AUXÍLIO-ALIMENTAÇÃO	1.587.948,46	
3.3.90.47	OBRIGAÇÕES TRIBUTÁRIAS E CONTRIBUTIVAS	7.634,80	
3.3.90.92	DESPESAS DE EXERCÍCIOS ANTERIORES	14.394,35	
3.3.90.93	INDENIZAÇÕES E RESTITUIÇÕES	1.074,55	
4.0.00.00	DESPESAS DE CAPITAL		166.256,98
4.4.00.00	INVESTIMENTOS		166.256,98
4.4.90.00	APLICAÇÕES DIRETAS	166.256,98	
4.4.90.51	OBRAS E INSTALAÇÕES	7.600,00	
4.4.90.52	EQUIPAMENTOS E MATERIAL PERMANENTE	158.656,98	
TOTAL			33.421.706,49

ÓRGÃO UO CÓDIGO	45.000 SECRETARIA DE ESTADO DA SEGURANÇA PÚBLICA E DEFESA SOCIAL 45.105 DIRETORIA DE SAÚDE DA POLÍCIA MILITAR DESCRIÇÃO	ELEMENTO	CATEGORIA ECONÔMICA
3.0.00.00	DESPESAS CORRENTES		7.618.194,47
3.3.00.00	OUTRAS DESPESAS CORRENTES		7.618.194,47
3.3.90.00	APLICAÇÕES DIRETAS	7.618.194,47	
3.3.90.30	MATERIAL DE CONSUMO	2.391.377,75	
3.3.90.37	LOCAÇÃO DE MÃO-DE-OBRA	1.455.323,96	
3.3.90.39	OUTROS SERVIÇOS DE TERCEIROS - PESSOA JURÍDICA	3.771.492,76	
4.0.00.00	DESPESAS DE CAPITAL		1.798.506,46
4.4.00.00	INVESTIMENTOS		1.798.506,46
4.4.90.00	APLICAÇÕES DIRETAS	1.798.506,46	
4.4.90.51	OBRAS E INSTALAÇÕES	370.617,57	
4.4.90.52	EQUIPAMENTOS E MATERIAL PERMANENTE	1.427.888,89	
TOTAL			9.416.700,93

ÓRGÃO UO CÓDIGO	45.201 DEPARTAMENTO ESTADUAL DE TRÂNSITO DO ESPÍRITO SANTO 45.201 DEPARTAMENTO ESTADUAL DE TRÂNSITO DO ESPÍRITO SANTO DESCRIÇÃO	ELEMENTO	CATEGORIA ECONÔMICA
3.0.00.00	DESPESAS CORRENTES		2.177.348,87
3.1.00.00	PESSOAL E ENCARGOS SOCIAIS		1.812.679,40
3.1.90.00	APLICAÇÕES DIRETAS	1.812.679,40	
3.1.90.03	PENSÕES	1.945,75	
3.1.90.09	SALÁRIO-FAMÍLIA	11,17	
3.1.90.11	VENCIMENTOS E VANTAGENS FIXAS - PESSOAL CIVIL	1.511.608,68	
3.1.90.13	OBRIGAÇÕES PATRONAIS	280.734,86	
3.1.90.92	DESPESAS DE EXERCÍCIOS ANTERIORES	18.378,94	
3.3.00.00	OUTRAS DESPESAS CORRENTES		364.669,47
3.3.90.00	APLICAÇÕES DIRETAS	364.669,47	
3.3.90.14	DIÁRIAS - CIVIL	40.974,00	
3.3.90.30	MATERIAL DE CONSUMO	76,00	
3.3.90.36	OUTROS SERVIÇOS DE TERCEIROS - PESSOA FÍSICA	59.336,69	
3.3.90.37	LOCAÇÃO DE MÃO-DE-OBRA	37.521,64	
3.3.90.39	OUTROS SERVIÇOS DE TERCEIROS - PESSOA JURÍDICA	100.817,12	
3.3.90.46	AUXÍLIO-ALIMENTAÇÃO	97.398,40	
3.3.90.92	DESPESAS DE EXERCÍCIOS ANTERIORES	28.545,62	
TOTAL			2.177.348,87

ÓRGÃO UO CÓDIGO	45.901 FUNDO ESPECIAL DE REEQUIPAMENTO DA POLÍCIA CIVIL 45.901 FUNDO ESPECIAL DE REEQUIPAMENTO DA POLÍCIA CIVIL DESCRIÇÃO	ELEMENTO	CATEGORIA ECONÔMICA
3.0.00.00	DESPESAS CORRENTES		194.838,43
3.3.00.00	OUTRAS DESPESAS CORRENTES		194.838,43
3.3.90.00	APLICAÇÕES DIRETAS	194.838,43	
3.3.90.30	MATERIAL DE CONSUMO	27.220,40	
3.3.90.32	MATERIAL DE DISTRIBUIÇÃO GRATUITA	5.432,00	
3.3.90.39	OUTROS SERVIÇOS DE TERCEIROS - PESSOA JURÍDICA	161.771,84	
3.3.90.93	INDENIZAÇÕES E RESTITUIÇÕES	414,19	
4.0.00.00	DESPESAS DE CAPITAL		53.070,60
4.4.00.00	INVESTIMENTOS		53.070,60
4.4.90.00	APLICAÇÕES DIRETAS	53.070,60	
4.4.90.52	EQUIPAMENTOS E MATERIAL PERMANENTE	53.070,60	
TOTAL			247.909,03

ÓRGÃO UO CÓDIGO	45.902 FUNDO ESPECIAL DE REEQUIPAMENTO DA POLÍCIA MILITAR 45.902 FUNDO ESPECIAL DE REEQUIPAMENTO DA POLÍCIA MILITAR DESCRIÇÃO	ELEMENTO	CATEGORIA ECONÔMICA
3.0.00.00	DESPESAS CORRENTES		404.900,00
3.3.00.00	OUTRAS DESPESAS CORRENTES		404.900,00
3.3.90.00	APLICAÇÕES DIRETAS	404.900,00	
3.3.90.30	MATERIAL DE CONSUMO	404.900,00	
4.0.00.00	DESPESAS DE CAPITAL		294.062,00
4.4.00.00	INVESTIMENTOS		294.062,00
4.4.90.00	APLICAÇÕES DIRETAS	294.062,00	
4.4.90.52	EQUIPAMENTOS E MATERIAL PERMANENTE	294.062,00	
TOTAL			698.962,00

ÓRGÃO UO CÓDIGO	45.904 FUNDO ESPECIAL DE REEQUIPAMENTO CORPO BOMBEIROS MILITAR ESPÍRITO SANTO 45.904 FUNDO ESPECIAL DE REEQUIPAMENTO CORPO BOMBEIROS MILITAR ESPÍRITO SANTO DESCRIÇÃO	ELEMENTO	CATEGORIA ECONÔMICA
3.0.00.00	DESPESAS CORRENTES		1.894.874,20
3.3.00.00	OUTRAS DESPESAS CORRENTES		1.894.874,20
3.3.90.00	APLICAÇÕES DIRETAS	1.894.874,20	
3.3.90.15	DIÁRIAS - MILITAR	75.907,20	
3.3.90.30	MATERIAL DE CONSUMO	995.689,35	
3.3.90.31	PREMIAÇÕES CULTURAIS, ARTÍSTICAS, CIENTÍFICAS, DESPORTIVAS E OUTRAS	12.825,00	
3.3.90.32	MATERIAL DE DISTRIBUIÇÃO GRATUITA	7.245,00	
3.3.90.33	PASSAGENS E DESPESAS COM LOCOMOÇÃO	35.885,18	
3.3.90.37	LOCAÇÃO DE MÃO-DE-OBRA	265.872,00	
3.3.90.39	OUTROS SERVIÇOS DE TERCEIROS - PESSOA JURÍDICA	495.133,09	
3.3.90.92	DESPESAS DE EXERCÍCIOS ANTERIORES	4.021,79	
3.3.90.93	INDENIZAÇÕES E RESTITUIÇÕES	2.295,59	
4.0.00.00	DESPESAS DE CAPITAL		5.078.737,06
4.4.00.00	INVESTIMENTOS		5.078.737,06
4.4.90.00	APLICAÇÕES DIRETAS	5.078.737,06	
4.4.90.51	OBRAS E INSTALAÇÕES	3.317.504,19	
4.4.90.52	EQUIPAMENTOS E MATERIAL PERMANENTE	1.761.232,87	
TOTAL			6.973.611,26

ÓRGÃO UO CÓDIGO	46.000 SECRETARIA DE ESTADO DA JUSTIÇA 45.101 SESP - ADMINISTRAÇÃO DIRETA DESCRIÇÃO	ELEMENTO	CATEGORIA ECONÔMICA
4.0.00.00	DESPESAS DE CAPITAL		273.348,75
4.4.00.00	INVESTIMENTOS		273.348,75
4.4.90.00	APLICAÇÕES DIRETAS	273.348,75	
4.4.90.51	OBRAS E INSTALAÇÕES	273.348,75	
TOTAL			273.348,75

ÓRGÃO UO CÓDIGO	46.000 SECRETARIA DE ESTADO DA JUSTIÇA 46.101 SEJUS - ADMINISTRAÇÃO DIRETA DESCRIÇÃO	ELEMENTO	CATEGORIA ECONÔMICA
3.0.00.00	DESPESAS CORRENTES		64.044.771,62
3.1.00.00	PESSOAL E ENCARGOS SOCIAIS		19.460.921,03
3.1.90.00	APLICAÇÕES DIRETAS	19.460.921,03	
3.1.90.09	SALÁRIO-FAMÍLIA	1.970,90	
3.1.90.11	VENCIMENTOS E VANTAGENS FIXAS - PESSOAL CIVIL	15.737.768,30	
3.1.90.13	OBRIGAÇÕES PATRONAIS	3.326.752,73	
3.1.90.92	DESPESAS DE EXERCÍCIOS ANTERIORES	169.002,02	
3.1.90.96	RESSARCIMENTO DE DESPESAS DE PESSOAL REQUISITADO	225.427,08	
3.3.00.00	OUTRAS DESPESAS CORRENTES		44.583.850,59
3.3.50.00	TRANSFERÊNCIAS A INSTITUIÇÕES PRIVADAS SEM FINS LUCRATIVOS	809.940,75	
3.3.50.39	OUTROS SERVIÇOS DE TERCEIROS - PESSOA JURÍDICA	24.856,43	
3.3.50.43	SUBVENÇÕES SOCIAIS	785.084,32	
3.3.90.00	APLICAÇÕES DIRETAS	43.773.909,84	
3.3.90.14	DIÁRIAS - CIVIL	189.698,40	
3.3.90.30	MATERIAL DE CONSUMO	5.126.099,36	
3.3.90.33	PASSAGENS E DESPESAS COM LOCOMOÇÃO	92.824,13	
3.3.90.35	SERVIÇOS DE CONSULTORIA	3.985,00	
3.3.90.36	OUTROS SERVIÇOS DE TERCEIROS - PESSOA FÍSICA	450.867,60	
3.3.90.37	LOCAÇÃO DE MÃO-DE-OBRA	63.392,00	
3.3.90.39	OUTROS SERVIÇOS DE TERCEIROS - PESSOA JURÍDICA	30.749.232,14	
3.3.90.46	AUXÍLIO-ALIMENTAÇÃO	1.850.177,09	
3.3.90.92	DESPESAS DE EXERCÍCIOS ANTERIORES	1.160.541,76	
3.3.90.93	INDENIZAÇÕES E RESTITUIÇÕES	4.087.092,36	
4.0.00.00	DESPESAS DE CAPITAL		44.963.473,15
4.4.00.00	INVESTIMENTOS		44.963.473,15
4.4.50.00	TRANSFERÊNCIAS A INSTITUIÇÕES PRIVADAS SEM FINS LUCRATIVOS	43.600,00	
4.4.50.42	AUXÍLIOS	43.600,00	
4.4.90.00	APLICAÇÕES DIRETAS	44.919.873,15	
4.4.90.51	OBRAS E INSTALAÇÕES	35.811.876,71	
4.4.90.52	EQUIPAMENTOS E MATERIAL PERMANENTE	3.090.866,97	
4.4.90.92	DESPESAS DE EXERCÍCIOS ANTERIORES	301.592,00	
4.4.90.93	INDENIZAÇÕES E RESTITUIÇÕES	5.715.537,47	
TOTAL			109.008.244,77

ÓRGÃO UO CÓDIGO	46.201 INSTITUTO DE ATENDIMENTO SÓCIO-EDUCATIVO DO ESPÍRITO SANTO 46.201 INSTITUTO DE ATENDIMENTO SÓCIO-EDUCATIVO DO ESPÍRITO SANTO DESCRIÇÃO	ELEMENTO	CATEGORIA ECONÔMICA
3.0.00.00	DESPESAS CORRENTES		17.333.544,43
3.1.00.00	PESSOAL E ENCARGOS SOCIAIS		8.859.022,87
3.1.90.00	APLICAÇÕES DIRETAS	8.859.022,87	
3.1.90.01	APOSENTADORIAS E REFORMAS	154.103,94	
3.1.90.04	CONTRATAÇÃO POR TEMPO DETERMINADO	2.894.985,42	
3.1.90.09	SALÁRIO-FAMÍLIA	1.257,20	
3.1.90.11	VENCIMENTOS E VANTAGENS FIXAS - PESSOAL CIVIL	4.275.109,24	
3.1.90.13	OBRIGAÇÕES PATRONAIS	1.452.903,83	
3.1.90.16	OUTRAS DESPESAS VARIÁVEIS - PESSOAL CIVIL	6.733,04	
3.1.90.91	SENTENÇAS JUDICIÁRIAS	73.709,85	
3.1.90.92	DESPESAS DE EXERCÍCIOS ANTERIORES	220,35	
3.3.00.00	OUTRAS DESPESAS CORRENTES		8.474.521,56
3.3.40.00	TRANSFERÊNCIAS A MUNICÍPIOS	228.687,41	
3.3.40.30	MATERIAL DE CONSUMO	43.010,09	
3.3.40.36	OUTROS SERVIÇOS DE TERCEIROS - PESSOA FÍSICA	170.077,32	
3.3.40.39	OUTROS SERVIÇOS DE TERCEIROS - PESSOA JURÍDICA	15.600,00	
3.3.90.00	APLICAÇÕES DIRETAS	8.245.834,15	
3.3.90.14	DIÁRIAS - CIVIL	31.560,60	
3.3.90.30	MATERIAL DE CONSUMO	1.240.777,17	
3.3.90.32	MATERIAL DE DISTRIBUIÇÃO GRATUITA	11.730,80	
3.3.90.33	PASSAGENS E DESPESAS COM LOCOMOÇÃO	517.750,51	
3.3.90.35	SERVIÇOS DE CONSULTORIA	17.680,51	
3.3.90.36	OUTROS SERVIÇOS DE TERCEIROS - PESSOA FÍSICA	121.195,74	
3.3.90.37	LOCAÇÃO DE MÃO-DE-OBRA	798.278,46	
3.3.90.39	OUTROS SERVIÇOS DE TERCEIROS - PESSOA JURÍDICA	5.469.680,56	
3.3.90.47	OBRIGAÇÕES TRIBUTÁRIAS E CONTRIBUTIVAS	847,98	
3.3.90.92	DESPESAS DE EXERCÍCIOS ANTERIORES	36.331,82	
4.0.00.00	DESPESAS DE CAPITAL		3.196.667,17
4.4.00.00	INVESTIMENTOS		3.196.667,17
4.4.40.00	TRANSFERÊNCIAS A MUNICÍPIOS	43.832,75	
4.4.40.42	AUXÍLIOS	43.832,75	
4.4.90.00	APLICAÇÕES DIRETAS	3.152.834,42	
4.4.90.51	OBRA E INSTALAÇÕES	2.338.250,54	
4.4.90.52	EQUIPAMENTOS E MATERIAL PERMANENTE	791.249,62	
4.4.90.92	DESPESAS DE EXERCÍCIOS ANTERIORES	23.334,26	
TOTAL			20.530.211,60

ÓRGÃO UO CÓDIGO	46.202 INSTITUTO ESTADUAL DE PROTEÇÃO E DEFESA DO CONSUMIDOR 46.202 INSTITUTO ESTADUAL DE PROTEÇÃO E DEFESA DO CONSUMIDOR DESCRIÇÃO	ELEMENTO	CATEGORIA ECONÔMICA
3.0.00.00	DESPESAS CORRENTES		2.137.013,43
3.1.00.00	PESSOAL E ENCARGOS SOCIAIS		1.083.015,17
3.1.90.00	APLICAÇÕES DIRETAS	1.083.015,17	
3.1.90.11	VENCIMENTOS E VANTAGENS FIXAS - PESSOAL CIVIL	876.950,17	
3.1.90.13	OBRIGAÇÕES PATRONAIS	206.065,00	
3.3.00.00	OUTRAS DESPESAS CORRENTES		1.053.998,26
3.3.90.00	APLICAÇÕES DIRETAS	1.053.998,26	
3.3.90.14	DIÁRIAS - CIVIL	9.141,10	
3.3.90.30	MATERIAL DE CONSUMO	49.264,63	
3.3.90.32	MATERIAL DE DISTRIBUIÇÃO GRATUITA	26.215,20	
3.3.90.33	PASSAGENS E DESPESAS COM LOCOMOÇÃO	10.704,40	
3.3.90.36	OUTROS SERVIÇOS DE TERCEIROS - PESSOA FÍSICA	140.475,03	
3.3.90.37	LOCAÇÃO DE MÃO-DE-OBRA	72.694,53	
3.3.90.39	OUTROS SERVIÇOS DE TERCEIROS - PESSOA JURÍDICA	649.660,68	
3.3.90.46	AUXÍLIO-ALIMENTAÇÃO	94.530,23	
3.3.90.92	DESPESAS DE EXERCÍCIOS ANTERIORES	993,23	
3.3.90.93	INDENIZAÇÕES E RESTITUIÇÕES	319,23	
4.0.00.00	DESPESAS DE CAPITAL		35.954,08
4.4.00.00	INVESTIMENTOS		35.954,08
4.4.90.00	APLICAÇÕES DIRETAS	35.954,08	
4.4.90.52	EQUIPAMENTOS E MATERIAL PERMANENTE	35.954,08	
TOTAL			2.172.967,51

ÓRGÃO UO CÓDIGO	46.901 FUNDO DO TRABALHO PENITENCIÁRIO 46.901 FUNDO DO TRABALHO PENITENCIÁRIO DESCRIÇÃO	ELEMENTO	CATEGORIA ECONÔMICA
3.0.00.00	DESPESAS CORRENTES		479.672,97
3.3.00.00	OUTRAS DESPESAS CORRENTES		479.672,97
3.3.90.00	APLICAÇÕES DIRETAS	479.672,97	
3.3.90.30	MATERIAL DE CONSUMO	2.381,97	
3.3.90.36	OUTROS SERVIÇOS DE TERCEIROS - PESSOA FÍSICA	475.998,00	
3.3.90.39	OUTROS SERVIÇOS DE TERCEIROS - PESSOA JURÍDICA	1.293,00	
TOTAL			479.672,97

ÓRGÃO UO CÓDIGO	46.902 FUNDO PARA A INFÂNCIA E A ADOLESCÊNCIA 46.902 FUNDO PARA A INFÂNCIA E A ADOLESCÊNCIA DESCRIÇÃO	ELEMENTO	CATEGORIA ECONÔMICA
3.0.00.00	DESPESAS CORRENTES		198.175,13
3.3.00.00	OUTRAS DESPESAS CORRENTES		198.175,13
3.3.40.00	TRANSFERÊNCIAS A MUNICÍPIOS	61.791,15	
3.3.40.30	MATERIAL DE CONSUMO	25.353,65	
3.3.40.39	OUTROS SERVIÇOS DE TERCEIROS - PESSOA JURÍDICA	36.437,50	
3.3.50.00	TRANSFERÊNCIAS A INSTITUIÇÕES PRIVADAS SEM FINS LUCRATIVOS	75.837,00	
3.3.50.43	SUBVENÇÕES SOCIAIS	75.837,00	
3.3.90.00	APLICAÇÕES DIRETAS	60.546,98	
3.3.90.14	DIÁRIAS - CIVIL	3.708,00	
3.3.90.32	MATERIAL DE DISTRIBUIÇÃO GRATUITA	3.900,00	
3.3.90.33	PASSAGENS E DESPESAS COM LOCOMOÇÃO	41.900,98	
3.3.90.36	OUTROS SERVIÇOS DE TERCEIROS - PESSOA FÍSICA	700,00	
3.3.90.39	OUTROS SERVIÇOS DE TERCEIROS - PESSOA JURÍDICA	10.338,00	
4.0.00.00	DESPESAS DE CAPITAL		182.853,25
4.4.00.00	INVESTIMENTOS		182.853,25
4.4.40.00	TRANSFERÊNCIAS A MUNICÍPIOS	81.742,25	
4.4.40.42	AUXÍLIOS	81.742,25	
4.4.50.00	TRANSFERÊNCIAS A INSTITUIÇÕES PRIVADAS SEM FINS LUCRATIVOS	101.111,00	
4.4.50.42	AUXÍLIOS	101.111,00	
TOTAL			381.028,38

ÓRGÃO UO CÓDIGO	46.905 FUNDO ESTADUAL ANTIDROGAS 46.905 FUNDO ESTADUAL ANTIDROGAS DESCRIÇÃO	ELEMENTO	CATEGORIA ECONÔMICA
4.0.00.00	DESPESAS DE CAPITAL		20.000,00
4.4.00.00	INVESTIMENTOS		20.000,00
4.4.50.00	TRANSFERÊNCIAS A INSTITUIÇÕES PRIVADAS SEM FINS LUCRATIVOS	20.000,00	
4.4.50.42	AUXÍLIOS	20.000,00	
TOTAL			20.000,00

ÓRGÃO UO CÓDIGO	47.000 SECRETARIA DE ESTADO DO TRABALHO, ASSISTÊNCIA E DESENVOLVIMENTO SOCIAL 47.101 SETADES - ADMINISTRAÇÃO DIRETA DESCRIÇÃO	ELEMENTO	CATEGORIA ECONÔMICA
3.0.00.00	DESPESAS CORRENTES		11.618.303,48
3.1.00.00	PESSOAL E ENCARGOS SOCIAIS		3.661.817,04
3.1.90.00	APLICAÇÕES DIRETAS	3.661.817,04	
3.1.90.09	SALÁRIO-FAMÍLIA	903,40	
3.1.90.11	VENCIMENTOS E VANTAGENS FIXAS - PESSOAL CIVIL	2.954.852,93	
3.1.90.13	OBRIGAÇÕES PATRONAIS	655.540,86	
3.1.90.92	DESPESAS DE EXERCÍCIOS ANTERIORES	31.728,82	
3.1.90.96	RESSARCIMENTO DE DESPESAS DE PESSOAL REQUISITADO	18.791,03	
3.3.00.00	OUTRAS DESPESAS CORRENTES		7.956.486,44
3.3.40.00	TRANSFERÊNCIAS A MUNICÍPIOS	1.457.120,71	
3.3.40.39	OUTROS SERVIÇOS DE TERCEIROS - PESSOA JURÍDICA	1.457.120,71	
3.3.50.00	TRANSFERÊNCIAS A INSTITUIÇÕES PRIVADAS SEM FINS LUCRATIVOS	183.300,00	
3.3.50.39	OUTROS SERVIÇOS DE TERCEIROS - PESSOA JURÍDICA	113.300,00	
3.3.50.43	SUBVENÇÕES SOCIAIS	70.000,00	
3.3.90.00	APLICAÇÕES DIRETAS	6.316.065,73	
3.3.90.14	DIÁRIAS - CIVIL	104.548,20	
3.3.90.30	MATERIAL DE CONSUMO	449.508,40	
3.3.90.32	MATERIAL DE DISTRIBUIÇÃO GRATUITA	66.334,00	
3.3.90.33	PASSAGENS E DESPESAS COM LOCOMOÇÃO	132.192,26	
3.3.90.36	OUTROS SERVIÇOS DE TERCEIROS - PESSOA FÍSICA	323.604,25	
3.3.90.37	LOCAÇÃO DE MÃO-DE-OBRA	605.965,40	
3.3.90.39	OUTROS SERVIÇOS DE TERCEIROS - PESSOA JURÍDICA	3.393.947,63	
3.3.90.46	AUXÍLIO-ALIMENTAÇÃO	305.925,48	
3.3.90.47	OBRIGAÇÕES TRIBUTÁRIAS E CONTRIBUTIVAS	12.538,54	
3.3.90.92	DESPESAS DE EXERCÍCIOS ANTERIORES	41.728,77	
3.3.90.93	INDENIZAÇÕES E RESTITUIÇÕES	879.772,80	
4.0.00.00	DESPESAS DE CAPITAL		5.449.637,27
4.4.00.00	INVESTIMENTOS		5.449.637,27
4.4.40.00	TRANSFERÊNCIAS A MUNICÍPIOS	4.511.649,37	
4.4.40.42	AUXÍLIOS	4.511.649,37	
4.4.50.00	TRANSFERÊNCIAS A INSTITUIÇÕES PRIVADAS SEM FINS LUCRATIVOS	20.000,00	
4.4.50.42	AUXÍLIOS	20.000,00	
4.4.90.00	APLICAÇÕES DIRETAS	917.987,90	
4.4.90.51	OBRA E INSTALAÇÕES	34.145,64	
4.4.90.52	EQUIPAMENTOS E MATERIAL PERMANENTE	511.769,76	
4.4.90.93	INDENIZAÇÕES E RESTITUIÇÕES	372.072,50	
TOTAL			17.067.940,75

ÓRGÃO UO CÓDIGO	47.901 FUNDO ESTADUAL DE ASSISTÊNCIA SOCIAL 47.901 FUNDO ESTADUAL DE ASSISTÊNCIA SOCIAL DESCRIÇÃO	ELEMENTO	CATEGORIA ECONÔMICA
3.0.00.00	DESPESAS CORRENTES		4.374.321,21
3.3.00.00	OUTRAS DESPESAS CORRENTES		4.374.321,21
3.3.40.00	TRANSFERÊNCIAS A MUNICÍPIOS	1.876.635,22	
3.3.40.39	OUTROS SERVIÇOS DE TERCEIROS - PESSOA JURÍDICA	1.876.635,22	
3.3.50.00	TRANSFERÊNCIAS A INSTITUIÇÕES PRIVADAS SEM FINS LUCRATIVOS	1.044.043,19	
3.3.50.43	SUBVENÇÕES SOCIAIS	1.044.043,19	
3.3.90.00	APLICAÇÕES DIRETAS	1.453.642,80	
3.3.90.14	DIÁRIAS - CIVIL	6.572,40	
3.3.90.30	MATERIAL DE CONSUMO	18.101,72	
3.3.90.32	MATERIAL DE DISTRIBUIÇÃO GRATUITA	648.561,09	
3.3.90.33	PASSAGENS E DESPESAS COM LOCOMOÇÃO	23.587,05	
3.3.90.36	OUTROS SERVIÇOS DE TERCEIROS - PESSOA FÍSICA	4.326,54	
3.3.90.39	OUTROS SERVIÇOS DE TERCEIROS - PESSOA JURÍDICA	404.551,88	
3.3.90.47	OBRIGAÇÕES TRIBUTÁRIAS E CONTRIBUTIVAS	463,64	
3.3.90.93	INDENIZAÇÕES E RESTITUIÇÕES	347.478,48	
4.0.00.00	DESPESAS DE CAPITAL		7.449.564,69
4.4.00.00	INVESTIMENTOS		7.449.564,69
4.4.40.00	TRANSFERÊNCIA A MUNICÍPIOS	5.142.555,49	
4.4.40.42	AUXÍLIOS	5.142.555,49	
4.4.50.00	TRANSFERÊNCIAS A INSTITUIÇÕES PRIVADAS SEM FINS LUCRATIVOS	1.659.554,45	
4.4.50.42	AUXÍLIOS	1.659.554,45	
4.4.90.00	APLICAÇÕES DIRETAS	647.454,75	
4.4.90.51	OBRAS E INSTALAÇÕES	35.847,87	
4.4.90.52	EQUIPAMENTOS E MATERIAL PERMANENTE	9.754,02	
4.4.90.93	INDENIZAÇÕES E RESTITUIÇÕES	601.852,86	
TOTAL			11.823.885,90

ÓRGÃO UO CÓDIGO	60.201 INSTITUTO DE PREVIDÊNCIA E ASSISTÊNCIA DOS SERVIDORES DO ESTADO DO ESPÍRITO SANTO 60.201 INSTITUTO DE PREVIDÊNCIA E ASSISTÊNCIA DOS SERVIDORES DO ESTADO DO ESPÍRITO SANTO DESCRIÇÃO	ELEMENTO	CATEGORIA ECONÔMICA
3.0.00.00	DESPESAS CORRENTES		7.787.433,28
3.1.00.00	PESSOAL E ENCARGOS SOCIAIS		5.461.369,83
3.1.90.00	APLICAÇÕES DIRETAS	5.461.369,83	
3.1.90.11	VENCIMENTOS E VANTAGENS FIXAS - PESSOAL CIVIL	4.493.589,09	
3.1.90.13	OBRIGAÇÕES PATRONAIS	928.090,96	
3.1.90.16	OUTRAS DESPESAS VARIÁVEIS - PESSOAL CIVIL	39.689,78	
3.3.00.00	OUTRAS DESPESAS CORRENTES		2.326.063,45
3.3.90.00	APLICAÇÕES DIRETAS	2.326.063,45	
3.3.90.14	DIÁRIAS - CIVIL	11.848,60	
3.3.90.30	MATERIAL DE CONSUMO	120.671,48	
3.3.90.32	MATERIAL DE DISTRIBUIÇÃO GRATUITA	23.905,20	
3.3.90.33	PASSAGENS E DESPESAS COM LOCOMOÇÃO	87.488,97	
3.3.90.36	OUTROS SERVIÇOS DE TERCEIROS - PESSOA FÍSICA	157.651,04	
3.3.90.37	LOCAÇÃO DE MÃO-DE-OBRA	397.186,95	
3.3.90.39	OUTROS SERVIÇOS DE TERCEIROS - PESSOA JURÍDICA	1.214.786,15	
3.3.90.46	AUXÍLIO-ALIMENTAÇÃO	266.351,15	
3.3.90.47	OBRIGAÇÕES TRIBUTÁRIAS E CONTRIBUTIVAS	12.273,85	
3.3.90.92	DESPESAS DE EXERCÍCIOS ANTERIORES	30.931,60	
3.3.90.93	INDENIZAÇÕES E RESTITUIÇÕES	2.968,46	
4.0.00.00	DESPESAS DE CAPITAL		2.527.538,84
4.4.00.00	INVESTIMENTOS		2.527.538,84
4.4.90.00	APLICAÇÕES DIRETAS	2.527.538,84	
4.4.90.51	OBRAS E INSTALAÇÕES	2.445.381,95	
4.4.90.52	EQUIPAMENTOS E MATERIAL PERMANENTE	82.156,89	
TOTAL			10.314.972,12

ÓRGÃO UO CÓDIGO	60.901 FUNDO PREVIDENCIÁRIO 60.901 FUNDO PREVIDENCIÁRIO DESCRIÇÃO	ELEMENTO	CATEGORIA ECONÔMICA
3.0.00.00	DESPESAS CORRENTES		1.043.268.451,79
3.1.00.00	PESSOAL E ENCARGOS SOCIAIS		71.297.364,89
3.1.90.00	APLICAÇÕES DIRETAS	71.297.364,89	
3.1.90.13	OBRIGAÇÕES PATRONAIS	60.257.357,17	
3.1.90.92	DESPESAS DE EXERCÍCIOS ANTERIORES	11.040.007,72	
3.3.00.00	OUTRAS DESPESAS CORRENTES		971.971.086,90
3.3.90.00	APLICAÇÕES DIRETAS	971.971.086,90	
3.3.90.01	APOSENTADORIAS E REFORMAS	736.649.710,42	
3.3.90.03	PENSÕES	206.898.336,28	
3.3.90.08	OUTROS BENEFÍCIOS ASSISTENCIAIS	22.269,44	
3.3.90.39	OUTROS SERVIÇOS DE TERCEIROS - PESSOA JURÍDICA	28.400.770,76	
TOTAL			1.043.268.451,79

ÓRGÃO UO CÓDIGO	80.000 ENCARGOS GERAIS DO ESTADO 80.101 ADMINISTRAÇÃO GERAL A CARGO DA SEGER DESCRIÇÃO	ELEMENTO	CATEGORIA ECONÔMICA
3.0.00.00	DESPESAS CORRENTES		116.817.928,48
3.1.00.00	PESSOAL E ENCARGOS SOCIAIS		116.817.928,48
3.1.90.00	APLICAÇÕES DIRETAS	8.059.778,14	
3.1.90.01	APOSENTADORIAS E REFORMAS	2.976.521,15	
3.1.90.03	PENSÕES	5.082.803,49	
3.1.90.09	SALÁRIO-FAMÍLIA	453,50	
3.1.91.00	APLICAÇÕES DIRETAS - OPERAÇÕES INTERNAS	108.758.150,34	
3.1.91.13	OBRIGAÇÕES PATRONAIS	108.758.150,34	
TOTAL			116.817.928,48

ÓRGÃO UO CÓDIGO	80.000 ENCARGOS GERAIS DO ESTADO 80.102 ADMINISTRAÇÃO GERAL A CARGO DA SEFAZ DESCRIÇÃO	ELEMENTO	CATEGORIA ECONÔMICA
3.0.00.00	DESPESAS CORRENTES		1.810.982.168,05
3.2.00.00	JUROS E ENCARGOS DA DÍVIDA		141.186.862,10
3.2.90.00	APLICAÇÕES DIRETAS	141.186.862,10	
3.2.90.21	JUROS SOBRE A DÍVIDA POR CONTRATO	139.452.744,21	
3.2.90.22	OUTROS ENCARGOS SOBRE A DÍVIDA POR CONTRATO	1.734.117,89	
3.3.00.00	OUTRAS DESPESAS CORRENTES		1.669.795.305,95
3.3.40.00	TRANSFERÊNCIAS A MUNICÍPIOS	1.639.784.885,32	
3.3.40.41	CONTRIBUIÇÕES	1.639.618.222,34	
3.3.40.92	DESPESAS DE EXERCÍCIOS ANTERIORES	166.662,98	
3.3.70.00	TRANSFERÊNCIAS A INSTITUIÇÕES MULTIGOVERNAMENTAIS NACIONAIS	28.728.301,07	
3.3.70.41	CONTRIBUIÇÕES	28.728.301,07	
3.3.90.00	APLICAÇÕES DIRETAS	1.282.119,56	
3.3.90.93	INDENIZAÇÕES E RESTITUIÇÕES	1.282.119,56	
4.0.00.00	DESPESAS DE CAPITAL		1.442.095.121,79
4.5.00.00	INVERSÕES FINANCEIRAS		1.239.497.289,84
4.5.90.00	APLICAÇÕES DIRETAS	1.239.497.289,84	
4.5.90.66	CONCESSÃO DE EMPRÉSTIMOS E FINANCIAMENTOS	1.239.497.289,84	
4.6.00.00	AMORTIZAÇÃO DA DÍVIDA		202.597.831,95
4.6.90.00	APLICAÇÃO DIRETA	202.597.831,95	
4.6.90.71	PRINCIPAL DA DÍVIDA CONTRATUAL RESGATADO	202.597.831,95	
TOTAL			3.253.077.289,84

ÓRGÃO UO CÓDIGO	80.000 ENCARGOS GERAIS DO ESTADO 80.103 SENTENÇAS JUDICIÁRIAS DESCRIÇÃO	ELEMENTO	CATEGORIA ECONÔMICA
3.0.00.00	DESPESAS CORRENTES		4.489.950,62
3.1.00.00	PESSOAL E ENCARGOS SOCIAIS		4.423.680,28
3.1.90.00	APLICAÇÕES DIRETAS	4.423.680,28	
3.1.90.91	SENTENÇAS JUDICIÁRIAS	4.423.680,28	
3.3.00.00	OUTRAS DESPESAS CORRENTES		66.270,34
3.3.90.00	APLICAÇÕES DIRETAS	66.270,34	
3.3.90.91	SENTENÇAS JUDICIAIS	66.270,34	
TOTAL			4.489.950,62
TOTAL GERAL			8.985.826.064,71

Especificação
da Receita

Especificação da Receita

GOVERNO DO ESTADO DO ESPÍRITO SANTO
ESPECIFICAÇÃO DA RECEITA

EXERCÍCIO: 2007
ANEXO 03 DA LEI 4.320/64

REFERÊNCIA: DEZEMBRO
28/02/2008 FOLHA: 1

ESPECIFICAÇÃO		
CÓDIGO	CONTAS NÃO ESCRITURADAS	CONTAS ESCRITURADAS
1.0.0.0.00.00	RECEITAS CORRENTES	
1.1.0.0.00.00	RECEITA TRIBUTÁRIA	
1.1.1.0.00.00	IMPOSTOS	
1.1.1.1.00.00	IMPOSTOS SOBRE O COMÉRCIO EXTERIOR	
1.1.1.1.01.00	IMPOSTO SOBRE A IMPORTAÇÃO	
1.1.1.1.01.01	RECEITA DO PRINCIPAL DO IMPOSTO SOBRE IMPORTAÇÃO
1.1.1.1.01.02	RECEITA Progr.RECUP.FISCAL E PARC.ESPECIAL-II
1.1.1.1.02.00	IMPOSTO SOBRE A EXPORTAÇÃO	
1.1.1.1.02.01	RECEITA DO PRINCIPAL DO IMPOSTO SOBRE EXPORTAÇÃO
1.1.1.1.02.02	RECEITA Progr.RECUP.FISCAL E PARC.ESPECIAL-IE
1.1.1.2.00.00	IMPOSTOS SOBRE O PATRIMÔNIO E A RENDA	
1.1.1.2.01.00	IMPOSTO SOBRE A PROPRIEDADE TERRITORIAL RURAL
1.1.1.2.02.00	IMPOSTO S/PROPRIEDADE PREDIAL E TERRIT.URBANA
1.1.1.2.04.00	IMPOSTO SOBRE RENDA E PROVENTOS QUALQUER NATUREZA	
1.1.1.2.04.10	IRRF PESSOAS FÍSICAS
1.1.1.2.04.21	IRRF PESSOA JURÍDICA - LIQ.DE INCENT.FISCAIS
1.1.1.2.04.22	RECEITA Progr.RECUP.FISCAL E PARC.ESPEC.-IRPJ
1.1.1.2.04.31	IRRF SOBRE OS RENDIMENTOS DO TRABALHO
1.1.1.2.04.32	IRRF SOBRE OS RENDIMENTOS DE CAPITAL
1.1.1.2.04.33	IRRF SOBRE REMESSA DE RECURSOS AO EXTERIOR
1.1.1.2.04.34	IRRF SOBRE OUTROS RENDIMENTOS
1.1.1.2.04.35	RECEITA Progr.RECUP.FISCAL E PARC.ESPEC.-IRRF
1.1.1.2.05.00	IMPOSTO SOBRE PROPRIEDADE DE VEÍCULOS AUTOMOTORES	
1.1.1.2.05.01	IPVA
1.1.1.2.05.02	IPVA - AUTO DE INFRAÇÃO
1.1.1.2.05.03	IPVA - NOTIFICAÇÃO DE DÉBITO
1.1.1.2.07.00	IMPOSTO TRANSM."CAUSA MORTIS"E DOAÇÃO (BENS OU DIREITOS)	
1.1.1.2.07.01	ITCD
1.1.1.2.07.02	ITCD - AUTO DE INFRAÇÃO
1.1.1.2.07.03	ITCD - NOTIFICAÇÃO DE DÉBITO
1.1.1.2.08.00	IMPOSTO SOBRE TRANSM."INTERVIVOS"BENS IM.DIR.REAIS S/
1.1.1.3.00.00	IMPOSTO SOBRE A PRODUÇÃO E A CIRCULAÇÃO	
1.1.1.3.01.00	IMPOSTO SOBRE PRODUTOS INDUSTRIALIZADOS	
1.1.1.3.01.01	IMPOSTO SOBRE PRODUTOS INDUSTRIALIZADOS DO FUMO
1.1.1.3.01.02	IMPOSTO SOBRE PRODUTOS INDUSTRIALIZADOS BEBIDAS
1.1.1.3.01.03	IMPOSTO SOBRE PRODUTOS INDUSTRIALIZADOS DE AUTOMÓVEIS
1.1.1.3.01.04	IMPOSTO SOBRE PRODUTOS INDUSTRIALIZADOS DE IMPORTAÇÃO
1.1.1.3.01.09	IMPOSTO SOBRE PRODUTOS INDUSTRIALIZADOS - OUTROS PRODUTOS
1.1.1.3.01.10	RECEITA Progr. RECUP. FISCAL E PARC. ESPEC. - IPI
1.1.1.3.02.00	IMPOSTO SOBRE CIRCULAÇÃO DE MERC. E SERVIÇOS - ICMS	
1.1.1.3.02.01	ICMS-COMÉRCIO
1.1.1.3.02.02	ICMS-INDÚSTRIA
1.1.1.3.02.03	ICMS-SERVIÇOS DE ENERGIA ELÉTRICA
1.1.1.3.02.04	ICMS-SERVIÇOS DE COMUNICAÇÃO
1.1.1.3.02.05	ICMS-SERVIÇOS DE TRANSPORTES - EMPRESAS DO ES
1.1.1.3.02.06	ICMS-SERVIÇOS DE TRANSP. - EMPRESAS OUTROS ESTADOS
1.1.1.3.02.07	ICMS-SERVIÇOS DE TRANSP. - TRANSPORT. AUTÔNOMOS
1.1.1.3.02.08	ICMS-DIFERENCIAL DE ALÍQUOTA DO COMÉRCIO
1.1.1.3.02.09	ICMS-DIFERENCIAL DE ALÍQUOTA DA INDÚSTRIA
1.1.1.3.02.10	ICMS-DIFERENCIAL ALÍQUOTA SERVIÇOS ENERGIA ELÉTRICA
1.1.1.3.02.11	ICMS-DIFERENCIAL ALÍQUOTA SERVIÇOS DE COMUNICAÇÃO

ESPECIFICAÇÃO		
CÓDIGO	CONTAS NÃO ESCRITURADAS	CONTAS ESCRITURADAS
1.1.1.3.02.12	ICMS-DIFER. ALÍQUOTA SERVIÇOS DE TRANSPORTES
1.1.1.3.02.13	ICMS-ESTIMATIVA - MICROEMPRESA ESTADUAL
1.1.1.3.02.14	ICMS-ESTIMATIVA-EMPRESA PEQUENO PORTE ESTADUAL
1.1.1.3.02.15	ICMS IMPORTAÇÃO
1.1.1.3.02.16	ICMS-INCENTIVOS FISCAIS
1.1.1.3.02.17	ICMS-SUBSTITUIÇÃO TRIBUTÁRIA - OUTROS ESTADOS
1.1.1.3.02.18	ICMS-SUBSTITUIÇÃO TRIBUTÁRIA - DENTRO DO ESTADO
1.1.1.3.02.19	ICMS-SUBSTITUIÇÃO TRIBUTÁRIA - FRONTEIRA
1.1.1.3.02.20	ICMS-CAFÉ - OPERAÇÃO INTERNA
1.1.1.3.02.21	ICMS-CAFÉ - OPERAÇÕES INTERESTADUAIS
1.1.1.3.02.22	ICMS-CAFÉ - EXPORTAÇÃO
1.1.1.3.02.23	ICMS-BOVINOS - OPERAÇÕES INTERNAS
1.1.1.3.02.24	ICMS-BOVINOS - OPERAÇÕES INTERESTADUAIS
1.1.1.3.02.25	ICMS-DEMAIS PRODUTOS
1.1.1.3.02.26	ICMS-AUTO DE INFRAÇÃO
1.1.1.3.02.27	ICMS-DENÚNCIAS ESPONTÂNEAS
1.1.1.3.02.28	ICMS-NOTIFICAÇÃO DE DÉBITO
1.1.1.3.02.29	ICMS-FUNRES
1.1.1.3.02.30	ICMS-CONTRIBUINTE CADASTRO ESPECIAL
1.1.1.3.02.31	ICMS-ESTIMATIVA COMÉRCIO/SERVIÇOS
1.1.1.3.02.32	ICMS-ESTIMATIVA/INDÚSTRIA
1.1.1.3.02.33	ICMS-SUBSTITUIÇÃO TRIBUTÁRIA - AUTOPEÇAS
1.1.1.3.02.34	FUNDO ESTADUAL DE COMBATE À POBREZA E DES. SOCIAIS
1.1.1.3.02.35	ICMS - DIFERENCIAL ALÍQUOTA DE PRODUTOR RURAL
1.1.1.3.02.36	ICMS - SIMPLES NACIONAL
1.1.1.3.03.00	IMPOSTO SOBRE OPERAÇÕES CRÉDITO, CÂMBIO E SEGURO	
1.1.1.3.03.01	IMPOSTO SOBRE COMERCIALIZAÇÃO DO OURO
1.1.1.3.03.09	IMPOSTO SOBRE AS DEMAIS OPERAÇÕES
1.1.1.3.03.10	RECEITA PROGR. RECUP. FISCAL E PARC. ESPEC. - IOCCS
1.1.1.3.05.00	IMPOSTO SOBRE SERVIÇOS DE QUALQUER NATUREZA
1.1.1.5.00.00	IMPOSTOS EXTRAORDINÁRIOS
1.1.2.0.00.00	TAXAS	
1.1.2.1.00.00	TAXAS PARA EXERCÍCIO DO PODER DE POLÍCIA	
1.1.2.1.01.00	EMOLUMENTOS E TAXAS DE MINERAÇÃO
1.1.2.1.02.00	TAXA DE FISCALIZAÇÃO DAS TELECOMUNICAÇÕES
1.1.2.1.03.00	TAXA DE CONTROLE E FISCALIZAÇÃO DE PRODUTOS QUÍMICOS
1.1.2.1.04.00	TAXAS DE FISCALIZAÇÃO EM EMPRESAS DE SEGURANÇA
1.1.2.1.05.00	TAXAS DE MIGRAÇÃO
1.1.2.1.10.00	TAXA DE LICENC. CONTROLE E FISCALIZAÇÃO DE MATERIAL NUCLEAR
1.1.2.1.11.00	TAXA DE FISCALIZAÇÃO E CONTR. PREV. COMPL. - TAFIC
1.1.2.1.13.00	TAXA DE FISCALIZAÇÃO DE PROD. CONTR. MIN. EXÉRCITO
1.1.2.1.14.00	TAXA DE FISCALIZAÇÃO MERCADOS TÍTULOS MOBILIÁRIOS
1.1.2.1.15.00	TAXA DE FISCALIZAÇÃO MERCADO DE SEGURO, CAPIT. E PPA
1.1.2.1.16.00	TAXA DE FISCALIZAÇÃO SERVIÇOS DE ENERGIA ELÉTRICA
1.1.2.1.17.00	TAXA DE FISCALIZAÇÃO DE VIGILÂNCIA SANITÁRIA
1.1.2.1.20.00	TAXA DE SAÚDE SUPLEMENTAR	
1.1.2.1.20.01	TAXA POR PLANO DE ASSISTÊNCIA À SAÚDE
1.1.2.1.20.02	TAXA POR REGISTRO DE PRODUTO
1.1.2.1.20.03	TAXA POR ALTERAÇÃO DE DADOS DE PRODUTO
1.1.2.1.20.04	TAXA POR REGISTRO DE OPERADORA
1.1.2.1.20.05	TAXA POR ALTERAÇÃO DE DADOS DE OPERADORA
1.1.2.1.20.06	TAXA POR PEDIDO REAJUSTE CONTRAPRESTAÇÃO PECUNIÁRIA
1.1.2.1.20.99	OUTRAS TAXAS DE SAÚDE SUPLEMENTAR
1.1.2.1.21.00	TAXA DE CONTROLE E FISCALIZAÇÃO AMBIENTAL
1.1.2.1.22.00	TAXAS DE SERVIÇOS ADMINISTRATIVOS
1.1.2.1.23.00	TAXA DE SERVIÇOS METROLÓGICOS
1.1.2.1.24.00	TAXA FISCALIZAÇÃO SOBRE DISTRIBUIÇÃO GRATUITA DE PRÊMIOS
1.1.2.1.25.00	TAXA DE LICENÇA PARA FUNCIONAMENTO DE ESTABELECIMENTOS
1.1.2.1.26.00	TAXA DE PUBLICIDADE COMERCIAL
1.1.2.1.27.00	TAXA DE APREENSÃO E DEPÓSITO
1.1.2.1.28.00	TAXA DE FUNCIONAMENTO DE ESTABELECIMENTO EM HORÁRIO ESPECIAL

ESPECIFICAÇÃO		
CÓDIGO	CONTAS NÃO ESCRITURADAS	CONTAS ESCRITURADAS
1.1.2.1.29.00	TAXA DE LICENÇA PARA EXECUÇÃO DE OBRAS
1.1.2.1.30.00	TAXA DE AUTORIZAÇÃO FUNCIONAMENTO DE TRANSPORTE
1.1.2.1.31.00	TAXA DE UTILIZAÇÃO DE ÁREA DE DOMÍNIO PÚBLICO
1.1.2.1.32.00	TAXA DE APROVAÇÃO DO PROJETO DE CONSTRUÇÃO CIVIL
1.1.2.1.34.00	TAXA DE FISCALIZAÇÃO DE APARELHOS TRANSPORTE
1.1.2.1.35.00	TAXA DE ALINHAMENTO E NÍVELAMENTO
1.1.2.1.36.00	TAXA DE APREENSÃO, DEPÓSITOS OU LIBERAÇÃO DE ANIMAIS
1.1.2.1.37.00	TAXA DE REGULAÇÃO DE SERVIÇOS GÁS CANALIZADO
1.1.2.1.38.00	TAXA DE SERVIÇOS DE TRANSPORTE METROVIÁRIO PASSAGEIROS
1.1.2.1.39.00	TAXA DE SERVIÇOS DE TRANSPORTE FERROVIÁRIO PASSAGEIROS
1.1.2.1.40.00	TAXA DE SERVIÇOS DE TRANSPORTE MARÍTIMO DE PASSAGEIROS
1.1.2.1.41.00	TAXA DE CONCURSO PÚBLICO DO PODER EXECUTIVO
1.1.2.1.99.00	OUTRAS TAXAS PELO EXERCÍCIO DO PODER DE POLÍCIA	
1.1.2.1.99.02	TAXA DE CONCURSO PÚBLICO - TJ
1.1.2.1.99.03	TAXA PARA EXERCÍCIO DO PODER DE POLÍCIA - CORPO DE BOMBEIRO
1.1.2.1.99.04	TAXA PARA EXERCÍCIO DE PODER DE POLÍCIA MILITAR
1.1.2.1.99.05	TAXA PARA EXERCÍCIO DE PODER DE POLÍCIA CIVIL
1.1.2.1.99.06	TAXA DE CONCURSO PÚBLICO - MP
1.1.2.2.00.00	TAXAS PELA PRESTAÇÃO DE SERVIÇOS	
1.1.2.2.01.00	EMOLUMENTOS CONSULARES
1.1.2.2.02.00	EMOLUMENTOS E CUSTAS JUDICIAIS EXTRAJUDICIAIS
1.1.2.2.03.00	TAXA SIST. CONTR. ARREC. ADIC. FRETE REN. MAR. MERC
1.1.2.2.04.00	TAXA DE AVALIAÇÃO DO ENSINO SUPERIOR
1.1.2.2.08.00	EMOLUMENTOS E CUSTAS JUDICIAIS
1.1.2.2.11.00	TAXA DE UTILIZAÇÃO DO SISCOMEX
1.1.2.2.12.00	EMOLUMENTOS E CUSTAS PROCESSUAIS ADMINISTRATIVAS
1.1.2.2.15.00	TAXA MILITAR
1.1.2.2.19.00	TAXA DE CLASSIFICAÇÃO DE PRODUTOS VEGETAIS
1.1.2.2.21.00	TAXAS DE SERVIÇOS CADASTRAIS
1.1.2.2.22.00	TAXA DE SERVIÇOS AQUÍCOLAS
1.1.2.2.23.00	TAXA DE ASSISTÊNCIA TÉCNICA
1.1.2.2.28.00	TAXA DE CEMITÉRIOS
1.1.2.2.90.00	TAXA DE LIMPEZA PÚBLICA
1.1.2.2.99.00	OUTRAS TAXAS PELA PRESTAÇÃO DE SERVIÇOS	
1.1.2.2.99.01	TAXA JUDICIÁRIA
1.1.2.2.99.02	TAXA PELA PRESTAÇÃO DE SERVIÇO DE TRÂNSITO-DETRAN
1.1.2.2.99.03	TAXA PELA PRESTAÇÃO DE SERVIÇO ÂMBITO DA POL.CIVIL
1.1.2.2.99.04	TAXA PELA PRESTAÇÃO DE SERVIÇO ÂMBITO DA POL.MILITAR
1.1.2.2.99.05	CUSTAS
1.1.2.2.99.06	TAXA APLICADA PELA VIGILÂNCIA SANITÁRIA
1.1.2.2.99.07	TAXA FLORESTAL
1.1.2.2.99.08	TAXA DE REPOSIÇÃO FLORESTAL
1.1.2.2.99.09	TAXA SOBRE TRANSPORTE DE GADO BOVINO
1.1.2.2.99.10	TAXA DE GERENCIAMENTO CONTRATOS ADMINISTRATIVOS - TAC
1.1.2.2.99.11	TAXA DE CONTROLE E ERRADICAÇÃO DE ZOONOSES
1.1.2.2.99.12	TAXA DE PROCESSAMENTO DE LICENÇAS AMBIENTAIS
1.1.2.2.99.13	TAXA DE SEGURANÇA CONTRA SINISTROS
1.1.2.2.99.14	TAXA PERMISSÃO PARA DIRIGIR VEÍCULOS - DETRAN
1.1.2.2.99.15	TAXA EMISSÃO DO C.R.V. OU C.R.L.V.- DETRAN
1.1.2.2.99.16	TAXA EMISSÃO DA NOTIFICAÇÃO - DETRAN
1.1.2.2.99.17	TAXA POSTAGEM DE DOCUMENTOS - DETRAN
1.1.2.2.99.18	TAXA DE EXPEDIENTE E SERVIÇOS DIVERSOS
1.1.2.2.99.19	TAXA SOBRE TRANSPORTE DE MÁRMORE E GRANITO
1.1.2.2.99.20	TAXA DE AGROTÓXICO
1.1.2.2.99.21	TAXA DE VEGETAL
1.1.2.2.99.22	TAXA DE CONCURSO PÚBLICO
1.1.2.2.99.23	TAXA DE SERVIÇO REBOCAMENTO DE VEÍCULO - DETRAN
1.1.2.2.99.24	TAXA DE SERVIÇO DE ACRÉSCIMO POR KM RODADO - DETRAN
1.1.2.2.99.25	TAXA DE SERVIÇO DE ESTADIA VEÍCULO(DIA/FRAÇÃO) - DETRAN
1.1.2.2.99.26	TAXA DE UTILIZAÇÃO DE ÁREA
1.1.2.2.99.27	ARRECADAÇÃO DE PORTARIA

ESPECIFICAÇÃO		
CÓDIGO	CONTAS NÃO ESCRITURADAS	CONTAS ESCRITURADAS
1.1.2.2.99.28	AUTÔNOMO - PNP
1.1.2.2.99.29	TAXA DE UTILIZAÇÃO DE EQUIPAMENTOS E MATERIAIS
1.1.2.2.99.30	TAXA DE CADASTRAMENTO PRESTAÇÃO SERV. TURÍSTICOS
1.1.2.2.99.99	OUTRAS TAXAS
1.1.3.0.00.00	CONTRIBUIÇÃO DE MELHORIA	
1.1.3.0.01.00	CONTRIBUIÇÃO MELHORIA P/ EXPANSÃO REDE ÁGUA POTÁVEL
1.1.3.0.02.00	CONTRIBUIÇÃO MELHORIA P/ EXP. REDE ILUM. PUBL. CIDADE
1.1.3.0.03.00	CONTRIBUIÇÃO MELHORIA P/ EXP. REDE ILUM. PUBL. RURAL
1.1.3.0.04.00	CONTRIBUIÇÃO MELHORIA P/ PAV. E OBRAS COMPLEMENTARES
1.1.3.0.99.00	OUTRAS CONTRIBUIÇÕES DE MELHORIA
1.2.0.0.00.00	RECEITA DE CONTRIBUIÇÕES	
1.2.1.0.00.00	CONTRIBUIÇÕES SOCIAIS	
1.2.1.0.01.00	CONTRIBUIÇÃO SOCIAL PARA FINANCIAMENTO DA SEG. SOCIAL	
1.2.1.0.01.01	RECEITA PRINC. DA CONTR. SOCIAL P/ FIN. DA SEG. SOCIAL
1.2.1.0.01.02	RECEITA Progr. Recup. Fiscal e Parc. Espec.- CSFSS
1.2.1.0.02.00	CONTRIBUIÇÃO SOCIAL DO SALÁRIO-EDUCAÇÃO
1.2.1.0.04.00	COTA-PARTE DA CONTRIBUIÇÃO SINDICAL
1.2.1.0.05.00	CONTRIBUIÇÃO PARA O ENSINO AEROMARÍTIMO
1.2.1.0.06.00	CONTRIBUIÇÃO P/ DESENVOLV. ENSINO PROF. MARÍTIMO
1.2.1.0.07.00	CONTRIBUIÇÃO P/ FUNDO SAÚDE DAS FORÇAS ARMADAS
1.2.1.0.09.00	CONTRIBUIÇÃO S/ ARREC. FUNDOS INVEST. REGIONAIS
1.2.1.0.13.00	CONTRIBUIÇÃO SOBRE MOV. OU TRANSM. VALORES E CRÉDITOS	
1.2.1.0.13.01	RECEITA PRINC. CONTR. S/ MOV. TRANSM. VAL. CRÉDITOS
1.2.1.0.13.02	RECEITA Progr. Recup. Fiscal e Parcel. Especial
1.2.1.0.15.00	CONTRIBUIÇÃO PARA CUSTEIO DAS PENSÕES MILITARES
1.2.1.0.17.00	CONTRIBUIÇÃO S/ RECEITA DE SORTEIOS REAL. P/ ENT. FIL.
1.2.1.0.18.00	CONTRIBUIÇÃO SOBRE RECEITA CONCURSOS DE PROGNÓSTICOS	
1.2.1.0.18.01	CONTRIBUIÇÃO SOBRE A RECEITA DA LOTERIA FEDERAL
1.2.1.0.18.02	CONTRIBUIÇÃO SOBRE A RECEITA DE LOTERIA ESPORTIVA
1.2.1.0.18.03	CONTRIBUIÇÃO SOBRE A REC. CONC. ESPEC. LOT. ESPORTIVA
1.2.1.0.18.04	CONTRIBUIÇÃO SOBRE A RECEITA LOTERIA DE NÚMEROS
1.2.1.0.18.05	CONTRIBUIÇÃO SOBRE A RECEITA DA LOTERIA INSTANTÂNEA
1.2.1.0.18.06	PRÊMIOS PRESCRITOS DA LOTERIA FEDERAL
1.2.1.0.29.00	CONTRIBUIÇÕES PREVIDENCIÁRIAS REGIME PRÓPRIO	
1.2.1.0.29.01	CONTRIBUIÇÃO PATRONAL - ATIVO CIVIL
1.2.1.0.29.02	CONTRIBUIÇÃO PATRONAL - ATIVO MILITAR
1.2.1.0.29.03	CONTRIBUIÇÃO PATRONAL - INATIVO CIVIL
1.2.1.0.29.04	CONTRIBUIÇÃO PATRONAL - INATIVO MILITAR
1.2.1.0.29.05	CONTRIBUIÇÃO PATRONAL - PENSIONISTA CIVIL
1.2.1.0.29.06	CONTRIBUIÇÃO PATRONAL - PENSIONISTA MILITAR
1.2.1.0.29.07	CONTRIBUIÇÃO DE SERVIDOR ATIVO CIVIL
1.2.1.0.29.08	CONTRIBUIÇÃO DE SERVIDOR ATIVO MILITAR
1.2.1.0.29.09	CONTRIBUIÇÃO DE SERVIDOR INATIVO CIVIL
1.2.1.0.29.10	CONTRIBUIÇÃO DE SERVIDOR INATIVO MILITAR
1.2.1.0.29.11	CONTRIBUIÇÃO DE SERVIDOR PENSIONISTA CIVIL
1.2.1.0.29.12	CONTRIBUIÇÃO DE SERVIDOR PENSIONISTA MILITAR
1.2.1.0.29.13	CONTRIBUIÇÃO S/ COMPLEMENTAÇÃO APOSENT. E PENSÃO
1.2.1.0.30.00	CONTRIBUIÇÃO PREV. PARA O REGIME GERAL DE PREV. SOCIAL	
1.2.1.0.30.01	CONTRIBUIÇÃO PREVIDENCIÁRIA SEGURADO OBRIGATÓRIO
1.2.1.0.30.02	CONTRIBUIÇÃO DO SEGURADO ASSALARIADO
1.2.1.0.30.03	CONTRIBUIÇÃO PREV. DA EMPRESA S/SEGUR. ASSALARIADO
1.2.1.0.30.04	CONTRIBUIÇÃO PREV. DA EMPRESA OPTANTE PELO SIMPLES
1.2.1.0.30.05	CONTRIBUIÇÃO PREV. S/ ESPETÁCULO DESPORTIVO
1.2.1.0.30.06	CONTRIBUIÇÃO PREV. S/PRODUÇÃO RURAL
1.2.1.0.30.07	CONTRIBUIÇÃO PREV. EM REGIME DE PARC. DÉBITOS
1.2.1.0.30.08	CONTRIBUIÇÃO PREV. P/O SEGURO ACID. TRABALHO
1.2.1.0.30.09	CONTRIBUIÇÃO PREV. S/ RECLAMAÇÕES TRABALHISTAS
1.2.1.0.30.10	CONTRIBUIÇÃO PREV. EM REGIME DE PARC. DEB. MUNICÍPIOS
1.2.1.0.30.11	CONTRIBUIÇÃO PREV. SEGURADO OBRIGATÓRIO-EMPRESÁRIO
1.2.1.0.30.12	CONTRIBUIÇÃO PREV. DO SEGURADO FACULTATIVO
1.2.1.0.30.13	CONTRIBUIÇÃO PREV. DO SEGURO ESPECIAL

ESPECIFICAÇÃO		
CÓDIGO	CONTAS NÃO ESCRITURADAS	CONTAS ESCRITURADAS
1.2.1.0.30.14	CONTRIBUIÇÃO PREV. SEG. OBRIGATÓRIO-DOMÉSTICO
1.2.1.0.30.15	CONTRIBUIÇÃO PREV. DOS ÓRGÃOS DO PODER PÚBLICO
1.2.1.0.30.16	CONTRIBUIÇÃO PREV. DAS ENTIDADES FILANTRÓPICAS
1.2.1.0.30.17	CONTRIBUIÇÃO PREV. - RETENÇÃO S/NOTA FISCAL
1.2.1.0.30.18	ARRECADAÇÃO FIES - CERTIF. FINANC. TES. NACIONAL
1.2.1.0.30.19	ARRECADAÇÃO FNS - CERTIF. FINANC. TES. NACIONAL
1.2.1.0.30.20	CERTIFICADOS DA DÍVIDA PÚBLICA - CDP
1.2.1.0.30.21	CONTRIB. PREV. DEP. JUDICIAL, RECURSAL E CUSTAS JUDICIAIS
1.2.1.0.30.22	CONTRIB. PREV. COOPERATIVAS TRAB. DESC. COOPERADO
1.2.1.0.30.23	RECEITA PROG. DE RECUP. FISCAL E PARC. ESPECIAL
1.2.1.0.30.99	OUTRAS CONTRIBUIÇÕES PREVIDENCIÁRIAS
1.2.1.0.31.00	CONTRIBUIÇÃO PROGRAMA DE ENSINO FUNDAMENTAL
1.2.1.0.32.00	CONTRIBUIÇÕES RURAIS	
1.2.1.0.32.01	CONTRIBUIÇÃO INDUSTRIAL RURAL
1.2.1.0.32.03	ADICIONAL A CONTRIBUIÇÃO PREVIDENCIÁRIA
1.2.1.0.37.00	CONTRIBUIÇÕES PARA O PIS/PASEP	
1.2.1.0.37.01	RECEITA PRINCIPAL DAS CONTRIB. P/ O PIS/PASEP
1.2.1.0.37.02	RECEITA DE Progr. Recup. Fiscal e Parc. Especial
1.2.1.0.38.00	CONTRIBUIÇÃO SOCIAL S/ LUCRO DAS PESSOAS JURÍDICAS	
1.2.1.0.38.01	RECEITA PRINCIPAL CONTR.SOCIAL S/LUCRO DAS PJ
1.2.1.0.38.02	RECEITA DO PROG. RECUP. FISCAL E PARC. ESPECIAL
1.2.1.0.45.00	CONTRIBUIÇÃO SOBRE JOGOS DE BINGO
1.2.1.0.46.00	COMPENSAÇÃO PREV.REGIME GERAL E PRÓPRIO DO SERVIDOR	
1.2.1.0.47.00	CONTRIBUIÇÃO REL. DISPENSA DE EMPREGADO S/J CAUSA
1.2.1.0.48.00	CONTRIBUIÇÃO S/REMUN. DEVIDA AO TRABALHADOR
1.2.1.0.49.00	CONTRIBUIÇÃO P/ASSIST.MED.SERV.VINC.REG.PREV.PROPR	
1.2.1.0.49.01	CONTRIBUIÇÃO DE 1% DO EMPREGADOR P/ FUNDAPES
1.2.1.0.99.00	OUTRAS CONTRIBUIÇÕES SOCIAIS	
1.2.1.0.99.99	OUTRAS CONTRIBUIÇÕES SOCIAIS
1.2.1.7.00.00	REPASSE PREV. CONC. P/ COBERTURA DÉFICIT	
1.2.1.7.04.00	REPASSE PREV. P/ COBERTURA DÉFICIT	
1.2.1.7.04.01	REPASSE PREV. P/ COBERTURA DÉFICIT
1.2.2.0.00.00	CONTRIBUIÇÕES ECONÔMICAS	
1.2.2.0.01.00	CONTRIBUIÇÃO PARA O PIN
1.2.2.0.02.00	CONTRIBUIÇÃO PARA O PROTERRA
1.2.2.0.03.00	CONTRIBUIÇÃO PARA DESENVOLVIMENTO E APERF. ATIV. FISCAL.	
1.2.2.0.03.01	CONTRIBUIÇÕES SOBRE SELO ESPECIAL DE CONTROLE
1.2.2.0.03.02	CONTR.S/LOJAS FRANÇAS, ENTREPOSTOS ADUANEIROS
1.2.2.0.03.99	OUTRAS CONTRIBUIÇÕES PARA DES. E APERF. AT. FISC.
1.2.2.0.05.00	CONTRIBUIÇÃO SOBRE APOSTAS EM COMPETIÇÕES HÍPICAS
1.2.2.0.06.00	CONTRIBUIÇÃO PARA DESENV. IND. CINEMATOGRÁFICA NAC.	
1.2.2.0.06.01	REMESSAS
1.2.2.0.06.02	TÍTULOS
1.2.2.0.16.00	ADICIONAL SOBRE TARIFAS PASSAG. AÉREAS DOMÉSTICAS
1.2.2.0.18.00	COTA-PARTE ADIC. FRETE P/ RENOVAÇÃO DA MARINHA
1.2.2.0.22.00	COMPENSAÇÕES FINANCEIRAS	
1.2.2.0.22.03	REPASSE DO INSS PARA O IPAJM
1.2.2.0.22.99	OUTRAS COTAS-PARTE DE COMPENSAÇÕES FINANCEIRAS
1.2.2.0.24.00	CONTRIBUIÇÃO S/ REC. CONC. E PERMISS. ENERG. ELETR
1.2.2.0.25.00	CONTRIB. LIC. DE USO, AQUIS. TRANSF. TECNOLOGIA
1.2.2.0.26.00	CONTRIBUIÇÃO S/ REC. EMPR. PREST. SERV. TELECOMUNICAÇÕES	
1.2.2.0.26.01	CONTRIB. S/A REC.OPER.BRUTA, PREST.SERV.TELEC.
1.2.2.0.26.02	CONTRIB. S/A REC.BRUTA EMPR.PREST.SERV.TELEC.
1.2.2.0.27.00	CONTRIBUIÇÃO S/ FATURAMENTO DAS EMPRESAS DE INFORMÁTICA	
1.2.2.0.27.01	CONTRIBUIÇÃO DE EMPRESAS INST. NA AMAZÔNIA
1.2.2.0.27.02	CONTRIBUIÇÃO DE EMPRESAS INST. NAS DEMAIS REGIÕES
1.2.2.0.28.00	CONTRIBUIÇÃO REL. ATIV. COMERCIAL PETRÓLEO E DERIVADOS	
1.2.2.0.28.01	CONTRIBUIÇÃO REL. ATIV. DE IMPORT. PETRÓLEO E DERIVADOS
1.2.2.0.28.02	CONTRIBUIÇÃO REL. ATIV. DE COMÉRCIO PETRÓLEO E DERIVADOS
1.2.2.0.29.00	CONTRIBUIÇÃO P/ O CUSTEIO DO SERVIÇO ILUMINAÇÃO PÚBLICA
1.2.2.0.99.00	OUTRAS CONTRIBUIÇÕES ECONÔMICAS	

ESPECIFICAÇÃO		
CÓDIGO	CONTAS NÃO ESCRITURADAS	CONTAS ESCRITURADAS
1.2.2.0.99.99	OUTRAS CONTRIBUIÇÕES ECONÔMICAS
1.3.0.0.00.00	RECEITA PATRIMONIAL	
1.3.1.0.00.00	RECEITAS IMOBILIÁRIAS	
1.3.1.1.00.00	ALUGUÉIS	
1.3.1.1.01.00	ALUGUÉIS
1.3.1.2.00.00	ARRENDAMENTOS	
1.3.1.2.01.00	ARRENDAMENTOS
1.3.1.3.00.00	FOROS	
1.3.1.3.01.00	FOROS
1.3.1.4.00.00	LAUDÊMIOS	
1.3.1.4.01.00	LAUDÊMIOS
1.3.1.5.00.00	TAXA DE OCUPAÇÃO DE IMÓVEIS	
1.3.1.9.00.00	OUTRAS RECEITAS IMOBILIÁRIAS	
1.3.1.9.01.00	OUTRAS RECEITAS IMOBILIÁRIAS
1.3.2.0.00.00	RECEITAS DE VALORES MOBILIÁRIOS	
1.3.2.1.00.00	JUROS DE TÍTULOS DE RENDA	
1.3.2.1.01.00	JUROS DE TÍTULOS DE RENDA
1.3.2.1.06.00	TÍTULOS DE RESPONSABILIDADE DO GOVERNO FEDERAL	
1.3.2.1.06.01	TÍTULOS DE RESPONSABILIDADE GOV. FEDERAL-VINCULADO AO RPPS
1.3.2.1.06.02	TÍTULOS DE RESPONSABILIDADE GOV. FEDERAL- NÃO VINCULADO
1.3.2.1.09.00	TÍTULOS DE EMISSÃO DE INSTIT. FINANC. FEDERAIS
1.3.2.1.10.00	TÍTULOS DE EMISSÃO DE SUBSID. INST. FIN. FED.
1.3.2.1.11.00	AÇÕES E COTAS DE SOCIEDADES
1.3.2.1.99.00	OUTROS RENDIMENTOS DE TÍTULOS
1.3.2.2.00.00	DIVIDENDOS	
1.3.2.2.01.00	DIVIDENDOS - BANESTES
1.3.2.2.02.00	DIVIDENDOS - PETRÓLEO BRASILEIRO S/A
1.3.2.2.03.00	DIVIDENDOS - ADMINISTRAÇÃO INDIRETA
1.3.2.2.99.00	OUTROS DIVIDENDOS
1.3.2.3.00.00	PARTICIPAÇÕES	
1.3.2.4.00.00	FUNDOS DE INVESTIMENTO	
1.3.2.4.01.00	FUNDOS DE INVESTIMENTOS RENDA FIXA
1.3.2.4.02.00	FUNDOS DE APLICAÇÕES EM COTAS - RENDA FIXA
1.3.2.4.03.00	FUNDOS DE AÇÕES
1.3.2.4.04.00	FUNDOS DE APLICAÇÕES EM COTAS - RENDA VARIÁVEL
1.3.2.4.99.00	OUTROS FUNDOS DE INVESTIMENTOS
1.3.2.5.00.00	REMUNERAÇÃO DE DEPÓSITOS BANCÁRIOS	
1.3.2.5.01.00	REMUNERAÇÃO DE DEPÓSITOS DE RECURSOS VINCULADOS	
1.3.2.5.01.01	RECEITA REMUNERAÇÃO DEP. BANC. RECUR. VINC. - ROYALTIES
1.3.2.5.01.02	RECEITA REMUNERAÇÃO DEP. BANC. RECUR. VINC. - FUNDEB
1.3.2.5.01.03	RECEITA REMUNERAÇÃO DEP. BANC. RECUR. VINC. - FUNDO SAÚDE
1.3.2.5.01.04	RECEITA REMUNERAÇÃO DEP. BANC. RECUR. VINC. - RPPS
1.3.2.5.01.05	RECEITA REMUNERAÇÃO DEP. BANC. RECUR. VINC. - MDE
1.3.2.5.01.06	RECEITA REMUNERAÇÃO DEP. BANC. RECUR. VINC. - A.S.P.S.
1.3.2.5.01.07	RECEITA REMUNERAÇÃO DEP. BANC. RECUR. VINC. - FUNDETUR
1.3.2.5.01.09	RECEITA REMUNERAÇÃO DEP. BANC. RECUR. VINC. - CIDE
1.3.2.5.01.10	RECEITA REMUNERAÇÃO DEP. BANC. RECUR. VINC. - CONVÊNIOS
1.3.2.5.01.11	RECEITA REMUNERAÇÃO DEP. BANC. RECUR. VINC. - BCO BRASIL
1.3.2.5.01.12	RECEITA REMUNERAÇÃO DEP. BANC. RECUR. VINC. - FRD
1.3.2.5.01.13	RECEITA REMUNERAÇÃO DEP. BANC. RECUR. VINC. - CEF
1.3.2.5.01.99	RECEITA REMUNERAÇÃO OUTROS DEP. BANC. RECUR. VINC.
1.3.2.5.02.00	REMUNERAÇÃO DEPÓSITOS DE RECURSOS NÃO VINCULADOS	
1.3.2.5.02.01	RECEITA DE REMUNERAÇÃO DEPÓSITOS DE POUPANÇA
1.3.2.5.02.02	REMUNERAÇÃO DE APLICAÇÕES EXTRAMERCADO
1.3.2.5.02.03	APLICAÇÕES FINANCEIRAS - CONTA ÚNICA TESOURO
1.3.2.5.02.04	RECEITA REMUNERAÇÃO COM APLICAÇÃO FINANCEIRA - FUNDOS
1.3.2.5.02.99	RECEITA REMUNERAÇÃO OUTROS DEP. BANC. RECUR. NÃO VINC.
1.3.2.6.00.00	REMUNERAÇÃO DE DEPÓSITOS ESPECIAIS	
1.3.2.7.00.00	REMUNERAÇÃO DE SALDOS DE RECURSOS NÃO DESEMBOLSADOS	
1.3.2.9.00.00	OUTRAS RECEITAS DE VALORES MOBILIÁRIOS	
1.3.2.9.99.00	OUTRAS RECEITAS DE VALORES MOBILIÁRIOS

ESPECIFICAÇÃO

CÓDIGO	CONTAS NÃO ESCRITURADAS	CONTAS ESCRITURADAS
--------	-------------------------	---------------------

1.3.3.0.00.00	RECEITAS DE CONCESSÕES E PERMISSÕES	
1.3.3.0.01.00	RECEITA CONCESSÃO DA TERCEIRA PONTE-RODOVIA DO SOL
1.3.3.1.00.00	RECEITA DE OUTORGA SERVIÇOS TELECOMUNICAÇÕES	
1.3.3.2.00.00	RECEITA DE OUTORGA SERV. RADIODIFUSÃO SONORA	
1.3.3.3.00.00	RECEITA DE DIREITOS DE USO DE BENS PÚBLICOS	
1.3.3.3.01.00	RECEITA DE CONCESSÃO DE DIREITO DE USO ÁREA PÚBLICA
1.3.3.4.00.00	RECEITA DE OUTORGA SERV. EXPL. E PROD. DE PETRÓLEO	
1.3.3.4.01.00	BÔNUS DE ASSINATURA DE CONTRATO DE CONCESSÃO
1.3.3.4.02.00	PAGAMENTO PELA RETENÇÃO DE ÁREA P/ EXPL. E PRODUÇÃO
1.3.3.4.99.00	OUTRAS RECEITAS OUTORGA SERV. EXPL. E PROD. PETRÓLEO
1.3.3.5.00.00	RECEITA DE OUTORGA DIR.DE USO RADIOFREQUÊNCIA	
1.3.3.6.00.00	RECEITA OUTORGA SERV. TRANSP. ROD. EST. INTERNACIONAL	
1.3.3.7.00.00	RECEITA DE CONTRATO DE PERMISSÃO DE USO	
1.3.3.8.00.00	RECEITA TRANSF. CONC. PERM. DE TELECOM. OU RADIOFREQ.	
1.3.3.9.00.00	DEMAIS RECEITAS DE CONCESSÕES E PERMISSÕES	
1.3.3.9.01.00	RECEITA OUTORGA P/ EXPL. SERV. ENERGIA ELÉTRICA
1.3.3.9.02.00	RECEITA OUTORGA DIR. DE USO DE RECURSOS HÍDRICOS
1.3.3.9.03.00	RECEITA OUTORGA DIREITOS DE USO BENS PÚBLICOS
1.3.3.9.50.00	RECEITA OUTORGA SERV. TRANSP. METROV. PASSAGEIRO	
1.3.3.9.51.00	RECEITA OUTORGA SERV. TRANSP. MARÍTIMO PASSAGEIRO
1.3.3.9.52.00	RECEITA OUTORGA SERV. TRANSP. COL. LOC. E INTERM.
1.3.3.9.99.00	OUTRAS RECEITAS DE CONCESSÕES E PERMISSÕES
1.3.4.0.00.00	COMPENSAÇÕES FINANCEIRAS	
1.3.4.0.01.00	UTILIZAÇÃO REC. HIDR. - TRAT. ITAIPU - PARC. VENCIDAS
1.3.4.0.02.00	UTILIZAÇÃO REC. HIDR. - TRAT. ITAIPU - PARC. VENCIDAS
1.3.4.0.03.00	COMPENSAÇÃO FINANC. COM A EXPLORAÇÃO REC. MINERAIS
1.3.4.0.04.00	COMPENSAÇÃO ROYALTIES PROD. PETRÓLEO/GÁS - EM TERRA
1.3.4.0.05.00	COMPENSAÇÃO ROYALTIES PROD. PETRÓLEO/GÁS - EM PLATAFOR
1.3.4.0.06.00	COMPENSAÇÃO ROYALTIES EXCED. PROD. PETRÓLEO/GÁS - TERRA
1.3.4.0.07.00	COMPENSAÇÃO ROYALTIES EXCED. PROD. PETRÓLEO/GÁS - PLATA
1.3.4.0.08.00	COMPENSAÇÃO PARTIC. ESPECIAL PROD. PETRÓLEO OU GÁS
1.3.4.0.99.00	OUTRAS COMPENSAÇÕES FINANCEIRAS
1.3.9.0.00.00	OUTRAS RECEITAS PATRIMONIAIS	
1.3.9.0.99.00	OUTRAS RECEITAS PATRIMONIAIS	
1.3.9.0.99.99	OUTRAS RECEITAS PATRIMONIAIS
1.4.0.0.00.00	RECEITA AGROPECUÁRIA	
1.4.1.0.00.00	RECEITA DE PRODUÇÃO VEGETAL	
1.4.1.0.01.00	RECEITA DA PRODUÇÃO VEGETAL
1.4.2.0.00.00	RECEITA DA PRODUÇÃO ANIMAL E DERIVADOS	
1.4.2.0.01.00	RECEITA DA PRODUÇÃO ANIMAL E DERIVADOS
1.4.9.0.00.00	OUTRAS RECEITAS AGROPECUÁRIAS	
1.4.9.0.99.00	OUTRAS RECEITAS AGROPECUÁRIAS	
1.4.9.0.99.99	OUTRAS RECEITAS AGROPECUÁRIAS
1.5.0.0.00.00	RECEITA INDUSTRIAL	
1.5.2.0.00.00	RECEITA DA INDÚSTRIA DE TRANSFORMAÇÃO	
1.5.2.0.12.00	RECEITA DA INDÚSTRIA MECÂNICA	
1.5.2.0.20.00	RECEITA DA INDÚSTRIA QUÍMICA	
1.5.2.0.21.00	RECEITA DA INDÚSTRIA PROD. FARMAC. E VETERINÁRIOS	
1.5.2.0.21.01	RECEITA DA INDÚSTRIA. PROD. FARMAC. E VETERINÁRIOS
1.5.2.0.26.00	RECEITA DA INDÚSTRIA DE PRODUTOS ALIMENTARES
1.5.2.0.27.00	RECEITA DA INDÚSTRIA DE BEBIDAS E DESTILADOS
1.5.2.0.28.00	RECEITA DA USINA DE TRATAMENTO DE LIXO
1.5.2.0.29.00	RECEITA DA INDÚSTRIA EDITORIAL E GRÁFICA	
1.5.2.0.29.01	RECEITAS DE PUBLICAÇÕES
1.5.2.0.29.02	RECEITA DE ASSINATURAS
1.5.2.0.29.03	RECEITA DE SERVIÇOS GRÁFICOS
1.5.2.0.29.04	VENDAS AVULSAS DE JORNAIS
1.5.2.0.29.05	RECEITA DIÁRIO OFICIAL - PODER JUDICIÁRIO
1.5.2.0.99.00	OUTRAS RECEITAS DA INDÚSTRIA DE TRANSFORMAÇÃO
1.5.3.0.00.00	RECEITA DA INDÚSTRIA DE CONSTRUÇÃO	
1.5.3.0.01.00	RECEITA INDUSTRIAL DE CONSTRUÇÃO

ESPECIFICAÇÃO		
CÓDIGO	CONTAS NÃO ESCRITURADAS	CONTAS ESCRITURADAS
1.5.9.0.00.00	OUTRAS RECEITAS INDUSTRIAIS	
1.6.0.0.00.00	RECEITA DE SERVIÇOS	
1.6.0.0.01.00	SERVIÇOS COMERCIAIS	
1.6.0.0.01.01	SERVIÇOS DE COMERCIALIZAÇÃO DE MEDICAMENTOS
1.6.0.0.01.02	SERVIÇOS DE COMERCIALIZAÇÃO DE LIVROS PERIOD. MAT. ESCOL. PUBLIC.
1.6.0.0.01.03	SERVIÇOS DE COMERCIALIZAÇÃO DE E DISTR. DE PROD. AGROPECUÁRIOS
1.6.0.0.01.06	SERVIÇOS DE COMERCIALIZAÇÃO DE PROD. DADOS E MAT. DE INFORMÁTICA
1.6.0.0.01.07	RECEITA DE UTILIZAÇÃO DE POSIÇÕES ORBITAIS
1.6.0.0.01.99	OUTROS SERVIÇOS COMERCIAIS
1.6.0.0.02.00	SERVIÇOS FINANCEIROS	
1.6.0.0.02.01	SERVIÇOS DE JUROS DE EMPRÉSTIMOS
1.6.0.0.02.02	SERVIÇOS DA TAXA PELA CONCESSÃO DE AVAL TESOURO
1.6.0.0.02.03	SERVIÇOS FINANCEIROS COMPENS. DE VAR. SALARIAIS
1.6.0.0.02.04	SERVIÇOS FINANCEIROS GARANTIA DA ATIV. AGROPECUÁRIA
1.6.0.0.02.06	SERVIÇOS REMUN. SOBRE REPASSE P/ PROGR. DESENV. ECONÔMICO
1.6.0.0.02.07	SERVIÇOS DE COMISSÕES P/PRESTAÇÃO DE GARANTIA
1.6.0.0.02.10	SERVIÇOS FINANCEIROS DOS FINANC. DE ESTOCAGEM
1.6.0.0.02.11	SERVIÇOS FINANCEIROS PROV. EXEC. GARANTIA - OPER. CRED. INTERNAS
1.6.0.0.02.12	SERVIÇOS FINANCEIROS PROV. EXEC. GARANTIA - OPER. CRED. EXTERNAS
1.6.0.0.02.99	OUTROS SERVIÇOS FINANCEIROS
1.6.0.0.03.00	SERVIÇOS DE TRANSPORTE	
1.6.0.0.03.01	SERVIÇOS DE TRANSPORTE RODOVIÁRIO
1.6.0.0.03.02	SERVIÇOS DE TRANSPORTE FERROVIÁRIO
1.6.0.0.03.03	SERVIÇOS DE TRANSPORTE HIDROVIÁRIO
1.6.0.0.03.04	SERVIÇOS DE TRANSPORTE AÉREO
1.6.0.0.03.05	SERVIÇOS DE TRANSPORTES ESPECIAIS
1.6.0.0.03.06	RECEITA DE TERMINAIS RODOVIÁRIOS
1.6.0.0.03.99	OUTROS SERVIÇOS DE TRANSPORTES
1.6.0.0.04.00	SERVIÇOS DE COMUNICAÇÃO	
1.6.0.0.04.01	SERVIÇOS DE COMUNICAÇÃO
1.6.0.0.05.00	SERVIÇOS DE SAÚDE	
1.6.0.0.05.01	SERVIÇOS HOSPITALARES
1.6.0.0.05.02	SERVIÇOS DE REG. ANÁLISES E CONTR. PROD. VIGILÂNCIA SANITÁRIA
1.6.0.0.05.03	SERVIÇOS RÁDIOLÓGICOS E LABORATORIAIS
1.6.0.0.05.04	SERVIÇOS AMBULATORIAIS
1.6.0.0.05.05	SERVIÇOS DE ANÁLISES CLÍNICAS - SESA/IESP/LACEN
1.6.0.0.05.06	SERVIÇOS ODONTOLÓGICOS - IPAJM
1.6.0.0.05.07	JUROS DE FINANCIAMENTOS DE SAÚDE-IPAJM
1.6.0.0.05.08	SERVIÇOS MÉDICOS - IPAJM
1.6.0.0.05.09	SERVIÇOS CLIN. MÉDICAS E/OU PSICOLÓGICAS - DETRAN IS470
1.6.0.0.05.99	OUTROS SERVIÇOS DE SAÚDE
1.6.0.0.06.00	SERVIÇOS PORTUÁRIOS
1.6.0.0.07.00	SERVIÇOS DE ARMAZENAGEM
1.6.0.0.08.00	SERVIÇOS DE PROCESSAMENTO DE DADOS
1.6.0.0.09.00	SERVIÇO DE SOCORRO MARÍTIMO
1.6.0.0.10.00	SERVIÇOS DE INFORMAÇÕES ESTATÍSTICAS
1.6.0.0.11.00	SERVIÇOS DE METROLOGIA E CERTIFICAÇÃO	
1.6.0.0.11.01	SERVIÇOS DE METROLOGIA LEGAL E CERT. DELEGADA
1.6.0.0.11.02	SERVIÇOS DE METROLOGIA CIENTÍFICA INDUSTRIAL
1.6.0.0.11.03	SERVIÇOS DE METROLOGIA LEGAL
1.6.0.0.11.04	CERTIFICAÇÃO DE PRODUTOS E SERVIÇOS
1.6.0.0.11.05	SERVIÇOS DE INFORMAÇÃO TECNOLÓGICA
1.6.0.0.11.99	OUTROS SERVIÇOS DE METROLOGIA E CERTIFICAÇÃO
1.6.0.0.12.00	SERVIÇOS TECNOLÓGICOS
1.6.0.0.13.00	SERVIÇOS ADMINISTRATIVOS	
1.6.0.0.13.01	SERVIÇOS DE INSCRIÇÃO EM CONCURSOS PÚBLICOS
1.6.0.0.13.02	SERVIÇOS DE VENDA DE EDITAIS
1.6.0.0.13.03	SERVIÇOS ESPECIAIS POLÍCIA MILITAR/BOMBEIRO
1.6.0.0.13.04	SERVIÇOS DE EXPEDIÇÃO DE CERTIFICADOS
1.6.0.0.13.05	SERVIÇOS DE VISTORIA DE VEÍCULOS
1.6.0.0.13.06	SERVIÇOS DE FORNECIMENTO DE LISTAGENS

ESPECIFICAÇÃO		
CÓDIGO	CONTAS NÃO ESCRITURADAS	CONTAS ESCRITURADAS
1.6.0.0.13.07	SERVIÇOS DE FOTOCÓPIAS E/OU CÓPIAS HELIOGRÁFICAS
1.6.0.0.13.08	SERVIÇOS DE CADASTRAMENTO - FENASEG
1.6.0.0.13.09	SERVIÇOS ADMINISTRATIVOS
1.6.0.0.13.10	ANUIDADES ESCOLARES
1.6.0.0.13.11	TAXA DE ADMINISTRAÇÃO DE SERVIÇOS - IPAJM
1.6.0.0.13.99	OUTROS SERVIÇOS ADMINISTRATIVOS
1.6.0.0.14.00	SERVIÇOS DE INSPEÇÃO E FISCALIZAÇÃO	
1.6.0.0.14.01	SERVIÇOS DE INSPEÇÃO E FISCALIZAÇÃO DE OBRAS
1.6.0.0.14.99	OUTROS SERVIÇOS DE INSPEÇÃO E FISCALIZAÇÃO
1.6.0.0.15.00	SERVIÇOS DE METEOROLOGIA
1.6.0.0.16.00	SERVIÇOS EDUCACIONAIS
1.6.0.0.17.00	SERVIÇOS AGROPECUÁRIOS	
1.6.0.0.17.01	SERVIÇOS AGROPECUÁRIOS
1.6.0.0.17.02	SERVIÇOS DE ANÁLISES LABORATORIAIS
1.6.0.0.17.99	OUTROS SERVIÇOS AGROPECUÁRIOS
1.6.0.0.18.00	SERVIÇOS DE REPARAÇÃO, MANUTENÇÃO E INSTALAÇÃO
1.6.0.0.19.00	SERVIÇOS RECREATIVOS E CULTURAIS	
1.6.0.0.19.01	SERVIÇOS RECREATIVOS E CULTURAIS DO FUNDEC
1.6.0.0.20.00	SERVIÇOS DE CONSULT. ASSIST. TEC. E ANAL. DE PROJETO
1.6.0.0.21.00	SERVIÇOS DE HOSPEDAGEM E ALIMENTAÇÃO
1.6.0.0.22.00	SERVIÇOS DE ESTUDOS E PESQUISAS
1.6.0.0.23.00	SERVIÇOS DE REGISTRO MARCAS, PATENTES E TRANSF. TECNOL.	
1.6.0.0.23.01	SERVIÇOS DE PATENTES
1.6.0.0.23.02	SERVIÇOS DE REGISTRO DE MARCAS
1.6.0.0.23.03	SERVIÇOS DE TRANSFERÊNCIA DE TECNOLOGIA
1.6.0.0.23.04	SERVIÇOS DE REGISTRO DE INDICAÇÕES GEOGRÁFICAS
1.6.0.0.23.05	SERVIÇOS DE REGISTRO DE PROGR.DE COMPUTADOR
1.6.0.0.23.99	OUTROS SERVIÇOS REG. MARCAS, PATENTES E TR. TEC.
1.6.0.0.24.00	SERVIÇOS DE REGISTRO DO COMÉRCIO	
1.6.0.0.24.01	SERVIÇOS DE REGISTRO DO COMÉRCIO
1.6.0.0.25.00	SERVIÇOS DE INFORMAÇÕES CIENT. E TECNOLÓGICAS
1.6.0.0.26.00	SERVIÇOS DE FORNECIMENTO DE ÁGUA
1.6.0.0.27.00	SERVIÇOS DE PERFURAÇÃO E INSTALAÇÃO DE POÇOS
1.6.0.0.28.00	SERVIÇOS DE GEOPROCESSAMENTO
1.6.0.0.29.00	SERVIÇOS DE CADASTRAMENTO DE FORNECEDORES
1.6.0.0.30.00	TARIFA DE UTILIZAÇÃO DE FARÓIS	
1.6.0.0.31.00	TARIFA E ADICIONAL SOBRE TARIFA AEROPORTUÁRIA	
1.6.0.0.31.01	TARIFA AEROPORTUÁRIA
1.6.0.0.31.02	ADICIONAL SOBRE TARIFA AEROPORTUÁRIA
1.6.0.0.31.03	PARCELA DE TARIFA DE EMBARQUE INTERNACIONAL
1.6.0.0.33.00	TARIFA DE USO COMUNICAÇÕES E AUX. NAVEG.AÉREA
1.6.0.0.34.00	SERVIÇOS REGULAM. EXPL. DE SERV. DE TELECOMUNICAÇÕES
1.6.0.0.35.00	SERVIÇOS DE COMPENSAÇÕES DE VAR. SALARIAIS
1.6.0.0.36.00	PRESTAÇÃO DE SERVIÇOS PARA BANCO CENTRAL DO BRASIL	
1.6.0.0.36.01	TARIFA PELO USO DO SISTEMA DO BANCO CENTRAL
1.6.0.0.36.02	TARIFA P/ USO SIST. TRANSF. DE RES.BCO CENTRAL
1.6.0.0.40.00	SERVIÇOS CERT. E HOMOLOGAÇÃO PROD. DE TELECOMUNICAÇÕES	
1.6.0.0.41.00	SERVIÇOS DE CAPAC., ADUÇÃO, TRAT., RES. E DISTR. ÁGUA
1.6.0.0.42.00	SERVIÇOS DE COLETA, TRANSP., TRAT. E DEST. DE ESGOTOS
1.6.0.0.43.00	SERVIÇOS DE COLETA, TRANSP., TRAT. E DEST. RESÍDUOS
1.6.0.0.44.00	SERVIÇOS DE ABATE DE ANIMAIS
1.6.0.0.45.00	SERVIÇOS DE PREP. DA TERRA EM PROPR. PARTICULAR
1.6.0.0.46.00	SERVIÇOS DE CEMITÉRIO
1.6.0.0.47.00	SERVIÇOS DE ILIMINAÇÃO PÚBLICA
1.6.0.0.48.00	SERVIÇOS DE RELIGAMENTO DE ÁGUA
1.6.0.0.99.00	OUTROS SERVIÇOS	
1.6.0.0.99.01	OUTROS SERVIÇOS - CORPO DE BOMBEIROS
1.6.0.0.99.02	CADASTRO DE REGISTRO FLORESTAL
1.6.0.0.99.03	SERVIÇOS ACOMPANHAMENTO - IPES/FRD
1.6.0.0.99.04	SERVIÇOS DE CERTIDÃO NEGATIVA DE DÉB. AMBIENTAIS
1.6.0.0.99.05	SERVIÇOS DE ANÁLISES LABORATORIAIS AMBIENTAIS

ESPECIFICAÇÃO		
CÓDIGO	CONTAS NÃO ESCRITURADAS	CONTAS ESCRITURADAS
1.6.0.0.99.06	SERVIÇOS FLORESTAIS
1.6.0.0.99.07	SERVIÇOS CARTOGRÁFICOS
1.6.0.0.99.08	RESSARCIMENTO DESPESAS COM PROCESSOS DE CONSIGNAÇÃO
1.6.0.0.99.09	PRODUTOS PRODUZIDOS PELO IPES
1.6.0.0.99.10	RECEITA SERVIÇOS CONVÊNIO CAPACITAÇÃO E TREINAMENTO
1.6.0.0.99.11	LOTEAMENTOS INDUSTRIAIS
1.6.0.0.99.99	OUTROS SERVIÇOS
1.7.0.0.00.00	TRANSFERÊNCIAS CORRENTES	
1.7.2.0.00.00	TRANSFERÊNCIAS INTERGOVERNAMENTAIS	
1.7.2.1.00.00	TRANSFERÊNCIA DA UNIÃO	
1.7.2.1.01.00	PARTICIPAÇÃO NA RECEITA DA UNIÃO	
1.7.2.1.01.01	COTA-PARTE DO FUNDO DE PARTIC.DOS ESTADOS E DF
1.7.2.1.01.02	COTA-PARTE DO FUNDO DE PARTICIPAÇÃO MUNICÍPIOS
1.7.2.1.01.05	COTA-PARTE DO IMPOSTO SOBRE A PROPR. TERRITORIAL RURAL
1.7.2.1.01.12	COTA-PARTE DO IMPOSTO SOBRE PRODUTOS INDUSTRIALIZADOS - IPI
1.7.2.1.01.13	COTA-PARTE CONTRIB. INTERV. DOMÍNIO ECONÔMICO
1.7.2.1.01.32	COTA-PARTE DO IMPOSTO SOBRE OPER. CRED. CÂMBIO E SEGURO
1.7.2.1.09.00	OUTRAS TRANSFERÊNCIAS DA UNIÃO	
1.7.2.1.09.99	DEMAIS TRANSFERÊNCIAS DA UNIÃO
1.7.2.1.22.00	TRANSFERÊNCIA DA COMPENSAÇÃO FINANCEIRA	
1.7.2.1.22.11	COTA-PARTE COMP. FIN. DE RECURSOS HÍDRICOS
1.7.2.1.22.20	COTA-PARTE DA COMP. FIN. RECURSOS MINERAIS
1.7.2.1.22.30	COTA-PARTE ROYALTIES COMP. FIN. LEI 7.990/89
1.7.2.1.22.40	COTA-PARTE ROYALTIES P/EXCEDENTE PETRÓLEO
1.7.2.1.22.50	COTA-PARTE ROYALTIES PART. ESPECIAL
1.7.2.1.22.70	COTA-PARTE DO FUNDO ESPECIAL DO PETRÓLEO-FEP
1.7.2.1.22.90	OUTRAS TRANSFERÊNCIAS DECORRENTES DE COMP. FINANCEIRA
1.7.2.1.33.00	TRANSFERÊNCIAS DE RECURSOS SISTEMA ÚNICO SAÚDE - SUS
1.7.2.1.34.00	TRANSFERÊNCIAS DE RECURSOS FUNDO NAC. ASSIST. SOCIAL - FNAS
1.7.2.1.35.00	TRANSFERÊNCIA DE RECUR. FUNDO NAC. DES. EDUCAÇÃO - FNDE	
1.7.2.1.35.01	TRANSFERÊNCIA DO SALÁRIO-EDUCAÇÃO
1.7.2.1.35.02	TRANSFERÊNCIAS DIRETAS DO FNDE - REF. AO PDDE
1.7.2.1.35.03	TRANSFERÊNCIAS DIRETAS DO FNDE - REF. AO PNAE
1.7.2.1.35.04	TRANSFERÊNCIAS DIRETAS AO FNDE - REF. AO PNATE
1.7.2.1.35.99	OUTRAS TRANSFERÊNCIAS DIRETAS DO FNDE
1.7.2.1.36.00	TRANSFERÊNCIAS FINANC. DO ICMS DESONERAÇÃO LC 87/96
1.7.2.2.00.00	TRANSFERÊNCIAS DOS ESTADOS	
1.7.2.2.01.00	PARTICIPAÇÃO NA RECEITA DOS ESTADOS	
1.7.2.2.01.01	COTA-PARTE DO ICMS
1.7.2.2.01.02	COTA-PARTE DO IPVA
1.7.2.2.01.04	COTA-PARTE DO IPI SOBRE EXPORTAÇÃO
1.7.2.2.01.13	COTA-PARTE CONTRIBUIÇÃO INTERVENÇÃO DOMÍNIO ECONÔMICO
1.7.2.2.01.99	OUTRAS PARTICIPAÇÕES NA RECEITA DOS ESTADOS
1.7.2.2.22.00	TRANSFERÊNCIA DA COTA-PARTE DA COMP. FIN. - 25%	
1.7.2.2.22.11	COTA-PARTE COMPENSAÇÃO FIN. RECURSOS HÍDRICOS
1.7.2.2.22.20	COTA-PARTE COMPENSAÇÃO FIN. RECURSOS MINERAIS
1.7.2.2.22.30	COTA-PARTE ROYALTIES - COMP. FIN. LEI 7.990/89
1.7.2.2.22.90	OUTRAS TRANSFERÊNCIAS DECORR.DE COMPENS.FIN.
1.7.2.2.33.00	TRANSFERÊNCIAS DE REC. ESTADO P/PROG. SAÚDE-REP. F/ FUNDO
1.7.2.2.99.00	OUTRAS TRANSFERÊNCIAS DOS ESTADOS
1.7.2.3.00.00	TRANSFERÊNCIAS DOS MUNICÍPIOS	
1.7.2.3.01.00	TRANSFERÊNCIAS DOS MUNICÍPIOS	
1.7.2.3.01.33	TRANSFERÊNCIAS DE RECURSOS SISTEMA ÚNICO SAÚDE - SUS
1.7.2.3.01.99	OUTRAS TRANSFERÊNCIAS DOS MUNICÍPIOS
1.7.2.3.99.00	OUTRAS TRANSFERÊNCIAS DOS MUNICÍPIOS
1.7.2.4.00.00	TRANSFERÊNCIAS MULTIGOVERNAMENTAIS	
1.7.2.4.01.00	TRANSFERÊNCIAS REC. FUNDO MAN. DES. E. B. VAL. PROF-FUNDEB
1.7.2.4.02.00	TRANSFERÊNCIAS REC. COMPL. F. MAN. DES. E. B. V. PROF-FUNDEB
1.7.2.4.99.00	OUTRAS TRANSFERÊNCIAS MULTIGOVERNAMENTAIS
1.7.3.0.00.00	TRANSFERÊNCIAS DE INSTITUIÇÕES PRIVADAS	
1.7.3.0.01.00	TRANSFERÊNCIAS DE INSTITUIÇÕES PRIVADAS

ESPECIFICAÇÃO		
CÓDIGO	CONTAS NÃO ESCRITURADAS	CONTAS ESCRITURADAS
1.7.4.0.00.00	TRANSFERÊNCIAS DO EXTERIOR	
1.7.4.0.01.00	TRANSFERÊNCIAS DO EXTERIOR
1.7.5.0.00.00	TRANSFERÊNCIAS DE PESSOAS	
1.7.5.0.01.00	TRANSFERÊNCIAS DE PESSOAS
1.7.6.0.00.00	TRANSFERÊNCIAS DE CONVÊNIO	
1.7.6.1.00.00	TRANSFERÊNCIAS DE CONVÊNIO DA UNIÃO E SUAS ENTIDADES	
1.7.6.1.01.00	TRANSFERÊNCIAS DE CONVEN.UNIÃO P/O SIST. ÚNICO SAÚDE - SUS
1.7.6.1.02.00	TRANSFERÊNCIAS DE CONVÊNIO UNIÃO DEST. PROG. DE EDUCAÇÃO
1.7.6.1.03.00	TRANSFERÊNCIAS DE CONVÊNIO UNIÃO DEST. PROG. ASSIST. SOCIAL
1.7.6.1.04.00	TRANSFERÊNCIAS DE CONVÊNIO UNIÃO DEST. PROG. COMBATE FOME
1.7.6.1.05.00	TRANSFERÊNCIAS DE CONVÊNIO UNIÃO DEST. PROG. DE SAN. BÁSICO
1.7.6.1.06.00	TRANSFERÊNCIAS DE CONVÊNIO C/A UNIÃO - FRD
1.7.6.1.07.00	TRANSFERÊNCIA DE CONVÊNIO UNIÃO/BANCO DO BRASIL	
1.7.6.1.07.03	TRANSFERÊNCIAS DE CONVÊNIO DEST. PROG. ASSIST. SOCIAL
1.7.6.1.09.00	TRANSFERÊNCIA DE CONVÊNIO MS/FUNASA/SEDU
1.7.6.1.99.00	OUTRAS TRANSFERÊNCIAS DE CONVÊNIO DA UNIÃO
1.7.6.2.00.00	TRANSFERÊNCIA DE CONVÊNIO DO EST., DF E SUAS ENTIDADES	
1.7.6.2.01.00	TRANSFERÊNCIAS DE CONVÊNIO DOS ESTADOS PARA O SUS
1.7.6.2.02.00	TRANSFERÊNCIAS DE CONVÊNIO DOS ESTADOS DEST. PROG. DE EDUCAÇÃO
1.7.6.2.99.00	OUTRAS TRANSFERÊNCIAS DE CONVÊNIO DOS ESTADOS
1.7.6.3.00.00	TRANSFERÊNCIA DE CONVÊNIO DOS MUNIC. E SUAS ENTIDADES	
1.7.6.3.01.00	TRANSFERÊNCIAS DE CONVÊNIO DOS MUNICÍPIOS PARA O SUS
1.7.6.3.02.00	TRANSFERÊNCIAS DE CONVÊNIO DOS MUNICIP. DEST. PROG. DE EDUCAÇÃO
1.7.6.3.99.00	OUTRAS TRANSFERÊNCIAS DE CONVÊNIO DOS MUNICÍPIOS
1.7.6.4.00.00	TRANSFERÊNCIAS DE CONV. DE INSTITUIÇÕES PRIVADAS	
1.7.6.4.01.00	TRANSFERÊNCIAS DE CONVÊNIO DE INSTITUIÇÕES PRIVADAS
1.7.6.5.00.00	TRANSFERENCIA DE CONVÊNIO DO EXTERIOR
1.7.6.6.00.00	TRANSFERÊNCIA DE CONV. POLÍCIA RODOV. FEDERAL - DETRAN	
1.7.6.6.01.00	TRANSFERÊNCIAS DE CONV. POLÍCIA RODOV. FEDERAL - DETRAN
1.7.7.0.00.00	TRANSFERÊNCIAS PARA O COMBATE À FOME	
1.7.7.1.00.00	PROVENIENTES DO EXTERIOR	
1.7.7.1.01.00	PROVENIENTES DO EXTERIOR
1.7.7.2.00.00	PROVENIENTES DE PESSOAS JURÍDICAS	
1.7.7.2.01.00	PROVENIENTES DE PESSOAS JURÍDICAS
1.7.7.3.00.00	PROVENIENTES DE PESSOAS FÍSICAS	
1.7.7.3.01.00	PROVENIENTES DE PESSOAS FÍSICAS
1.7.7.4.00.00	PROVENIENTES DE DEPÓSITOS NÃO IDENTIFICADOS	
1.7.7.4.01.00	PROVENIENTES DE DEPÓSITOS NÃO IDENTIFICADOS
1.8.0.0.00.00	RECEITAS CORRENTES A CLASSIFICAR
1.9.0.0.00.00	OUTRAS RECEITAS CORRENTES	
1.9.1.0.00.00	MULTAS E JUROS DE MORA	
1.9.1.1.00.00	MULTAS E JUROS DE MORA DOS TRIBUTOS	
1.9.1.1.01.00	MULTAS E JUROS DE MORA DO IMPOSTO S/ A IMPORTAÇÃO	
1.9.1.1.01.01	MULTAS E JUROS DE MORA DO IMPOSTO S/ A IMPORTAÇÃO
1.9.1.1.01.02	PROGRAMA DE RECUP. FISCAL E PARCELAMENTO ESPECIAL
1.9.1.1.02.00	MULTAS E JUROS DE MORA-IMPOSTO DE RENDA E PROV. Q. NAT	
1.9.1.1.02.01	MULTAS E JUROS DE MORA DO IRPF
1.9.1.1.02.02	MULTAS E JUROS DE MORA DO IRPJ
1.9.1.1.02.03	MULTAS E JUROS DE MORA DO IRRF
1.9.1.1.02.04	MULTAS/JUROS DE MORA IRPJ-PROG. REC. FISC. E PARC. E
1.9.1.1.02.05	MULTAS/JUROS DE MORA IRRF-PROG. REC. FISC. E PARC. E
1.9.1.1.03.00	MULTAS E JUROS DE MORA DO IPI	
1.9.1.1.03.01	MULTAS E JUROS DE MORA DO IPI
1.9.1.1.03.02	MULTAS/JUROS DE MORA IPI-PROG. REC. FISC. E PARC. E.
1.9.1.1.04.00	MULTAS/JUROS MORA IMPOSTO S/ OPER. CRED. CAMB. SEGURO	
1.9.1.1.04.01	MULTAS/JUROS DE MORA IMPOSTO S/ OPER. CRED. CAMB. SEG.
1.9.1.1.04.02	MULTAS/JUROS DE MORA IOCCS - PROG. REC. FISC. E PARC
1.9.1.1.07.00	MULTAS/JUROS DE MORA DO IMPOSTO S/ A EXPORTAÇÃO	
1.9.1.1.07.01	MULTAS/JUROS DE MORA DO IMPOSTO S/ A EXPORTAÇÃO
1.9.1.1.07.02	MULTAS/JUROS DE MORA IE-PROG. REC. FISC. E PARC. ESP.
1.9.1.1.08.00	MULTAS/JUROS DE MORA DO IMPOSTO S/A PROP. TER. RUR.

ESPECIFICAÇÃO		
CÓDIGO	CONTAS NÃO ESCRITURADAS	CONTAS ESCRITURADAS
1.9.1.1.20.00	MULTAS E JUROS DE MORA DO ITCD	
1.9.1.1.21.00	MULTAS E JUROS DE MORA DO ITCD	
1.9.1.1.21.01	MULTAS POR INFRAÇÃO A LEGISLAÇÃO DO ITCD
1.9.1.1.21.02	JUROS DE MORA DO ITCD
1.9.1.1.31.00	MULTAS/JUROS DE MORA TAXA DE FISC. DAS TELECOMUNICAÇÕES
1.9.1.1.32.00	MULTAS/JUROS DE MORA TAXA DE FISC. DE ARMAMENTO
1.9.1.1.34.00	MULTAS/JUROS DE MORA TAXA DE FISC. MERC. SEGURO
1.9.1.1.35.00	MULTAS/JUROS DE MORA TAXA FISC. VIG. SANITÁRIA
1.9.1.1.36.00	MULTAS/JUROS DE MORA TAXA DE SAÚDE SUPLEMENTAR
1.9.1.1.37.00	MULTAS/JUROS DE MORA TAXA DE FISC. MERC. T. V. MOB.
1.9.1.1.38.00	MULTAS/JUROS DE MORA TAXA DO IPTU
1.9.1.1.39.00	MULTAS/JUROS DE MORA TAXA DO ITBI
1.9.1.1.40.00	MULTAS/JUROS DE MORA TAXA DO ISS
1.9.1.1.41.00	MULTAS/JUROS DE MORA DO IPVA	
1.9.1.1.41.01	MULTA POR INFRAÇÃO A LEGISLAÇÃO DO IPVA
1.9.1.1.41.02	JUROS DE MORA DO IPVA
1.9.1.1.42.00	MULTAS/JUROS DE MORA DO ICMS	
1.9.1.1.42.01	MULTA PUNITIVA PARA INFRAÇÃO A LEGISL. DO ICMS
1.9.1.1.42.02	MULTA MORATORIA P/INFRAÇÃO A LEGISL. DO ICMS
1.9.1.1.42.03	JUROS DE MORA DO ICMS
1.9.1.1.98.00	MULTAS E JUROS DE MORA CONTR. DE MELHORIA
1.9.1.1.99.00	MULTAS E JUROS DE MORA DE OUTROS TRIBUTOS	
1.9.1.1.99.99	OUTROS JUROS DE TRIBUTOS
1.9.1.2.00.00	MULTAS E JUROS DE MORA DAS CONTRIBUIÇÕES	
1.9.1.2.01.00	MULTAS/JUROS DE MORA CONTR. FINANC. SEG. SOCIAL	
1.9.1.2.01.01	MULTAS/JUROS MORA CONTR. P/FINANC. SEGUR. SOCIAL
1.9.1.2.01.02	MULTAS/JUROS M.CONTR. P/F. SEG. SOC. PROG. R. FISC.
1.9.1.2.02.00	MULTAS/JUROS DE MORA DA CONTR. DO SAL. EDUCAÇÃO
1.9.1.2.07.00	MULTAS/JUROS DE MORA DA CONTR. PROV. MOV. FINAN.	
1.9.1.2.07.01	MULTAS/JUROS DE MORA DA CONTR. S/ MOV. FINAN.
1.9.1.2.07.02	MULTAS/JUROS M. CONTR. P/F. SEG. SOC. PROG. R. FISC.
1.9.1.2.13.00	MULTAS/JUROS MORA DA CONTRIB. S/ A PROPR. RURAL
1.9.1.2.30.00	MULTAS/JUROS MORA CONT. EMPR. E TRAB. SEG. SOCIAL	
1.9.1.2.30.01	MULTAS/JUROS DE MORA DA CONTR. S/ SEG. OBRIGATÓRIO
1.9.1.2.30.02	MULTAS/JUROS DE MORA DA CONTR. SEG. ASSALARIADO
1.9.1.2.30.03	MULTAS/JUROS DE MORA CONTR. PREV. EMPR. SEG. ASSALARIADO
1.9.1.2.30.04	MULTAS/JUROS DE MORA CONTR. PREV. E MPR. SIMPLES
1.9.1.2.30.05	MULTAS/JUROS DE MORA CONTR. PREV. SOBRE ESP. DESPORT.
1.9.1.2.30.06	MULTAS/JUROS DE MORA CONTR. PREV. SOBRE PROD. RURAL
1.9.1.2.30.07	MULTAS/JUROS DE MORA CONTR. PREV. REG. PARC. DÉBITO
1.9.1.2.30.08	MULTAS/JUROS DE MORA CONTR. PREV. SAT - SEGURO ACIDENTE TRABALHO
1.9.1.2.30.09	MULTAS/JUROS DE MORA CONTR. PREV. RECL. TRABALH
1.9.1.2.30.10	MULTAS/JUROS DE MORA CONTR. PREV. SEGURADO REG. PARC. DÉB. MUNICÍPIOS
1.9.1.2.30.11	MULTAS/JUROS DE MORA CONTR. PREV. SEG. OB. EMPRESAS
1.9.1.2.30.12	MULTAS/JUROS DE MORA CONTR. PREV. SEG. FACULTATIVO
1.9.1.2.30.13	MULTAS/JUROS DE MORA CONTR. PREV. SEG. ESPECIAL
1.9.1.2.30.14	MULTAS/JUROS DE MORA CONTR. PREV. EMPR. S. SEG. OB
1.9.1.2.30.15	MULTAS/JUROS DE MORA CONTR. PREV. ORG. PODER PÚBLICO
1.9.1.2.30.16	MULTAS/JUROS DE MORA CONTR. PREV. NT. FILANTRÓPICO
1.9.1.2.30.17	MULTAS/JUROS DE MORA CONTR. PREV. F-SUBROGAÇÃO
1.9.1.2.30.18	MULTAS/JUROS DE MORA ARREC. FIES-CERT. FIN. T. N.
1.9.1.2.30.19	MULTAS/JUROS DE MORA ARREC. FNS-CERT. FIN. T. N.
1.9.1.2.30.20	MULTAS/JUROS DE MORA CERTIF. DIV. PÚBLICA - CDP
1.9.1.2.30.21	MULTAS/JUROS DE MORA CONTR. PREV. DEP. JUDICIAL
1.9.1.2.30.99	MULTAS/JUROS DE MORA OUTRAS CONTR. PREVIDENCIÁRIA
1.9.1.2.31.00	MULTAS/JUROS MORA CONTR. P/ PROG. I NTEG. SOCIAL E	
1.9.1.2.31.01	MULTAS/JUROS MORA CONTR. PARA O PIS/PASEP
1.9.1.2.31.02	MULTAS/JUROS MORA CONTR. PIS/PASEP-PR. REC. FISC
1.9.1.2.32.00	MULTAS/JUROS MORA CONTR. SOCIAL S/ LUCRO P.J.	
1.9.1.2.32.01	MULTAS/JUROS MORA CONTR. SOCIAL S/LUCRO P. J.
1.9.1.2.32.02	MULTAS/JUROS MORA CONTR. SOC. S/LUCRO PJ-PR. R. F

ESPECIFICAÇÃO		
CÓDIGO	CONTAS NÃO ESCRITURADAS	CONTAS ESCRITURADAS
1.9.1.2.33.00	MULTAS/JUROS DE MORA CONTR. CONC. DE PROGNÓSTICOS	
1.9.1.2.33.01	MULTAS/JUROS MORA CONTR. S/ REC. LOTERIA FEDERAL
1.9.1.2.33.02	MULTAS/JUROS MORA CONTR. S/ REC. LOTERIA ESPORTIVA
1.9.1.2.33.03	MULTAS/JUROS MORA CONTR. S/ REC. CONC. ESP. LOTERIA ESPORTIVA
1.9.1.2.33.04	MULTAS/JUROS MORA CONTR. S/ REC. LOTERIA DE NÚMEROS
1.9.1.2.33.05	MULTAS/JUROS MORA CONTR. S/ REC. LOTERIA INSTANTÂNEA
1.9.1.2.33.06	MULTAS/JUROS MORA DE PRÊMIOS PRESCR. LOTERIA FEDERAL
1.9.1.2.34.00	MULTAS/JUROS MORA CONTR. PL. SEG. SOC. SERV. PÚBLICOS
1.9.1.2.51.00	MULTAS/JUROS MORA CONTR. S/ APOSTA COMP. HÍPICAS
1.9.1.2.52.00	MULTAS/JUROS MORA COTA-PARTE AD. FRETE MARINHA
1.9.1.2.53.00	MULTAS/JUROS MORA CONTR. DESP. DE EMPR. SEM J.C.
1.9.1.2.54.00	MULTAS/JUROS MORA CONTR. S/ REM. DEV. AO TRABALHADOR
1.9.1.2.99.00	MULTAS/JUROS MORA DE OUTRAS CONTRIBUIÇÕES
1.9.1.3.00.00	MULTA/JUROS DE MORA DA DÍVIDA ATIVA DOS TRIBUTOS	
1.9.1.3.01.00	MULTAS/JUROS DE MORA DIV. ATIVA IMP. S/ IMPORTAÇÃO	
1.9.1.3.01.01	MULTAS/JUROS MORA DÍVIDA ATIVA IMP. S/ IMPORTAÇÃO
1.9.1.3.01.02	MULTAS/JUROS MORA DÍVIDA ATIVA IMP. S/ IMP. - PROG. REC.
1.9.1.3.02.00	MULTAS/JUROS DE MORA DIV. AT. IMP. S/ RENDA E PROVENTOS	
1.9.1.3.02.01	MULTAS/JUROS MORA DÍVIDA ATIVA I. RENDA PESS. FÍSICA
1.9.1.3.02.02	MULTAS/JUROS MORA DÍVIDA ATIVA I. RENDA PESS. JURÍDICA
1.9.1.3.02.03	MULTAS/JUROS MORA DÍVIDA ATIVA I. R. RETIDO FONTES
1.9.1.3.02.04	MULTAS/JUROS MORA DÍVIDA ATIVA IRPJ-PROG. REC. FISCAL
1.9.1.3.02.05	MULTAS/JUROS MORA DÍVIDA ATIVA IRRF-PROG. REC. FISCAL
1.9.1.3.03.00	MULTAS/JUROS DE MORA DIV.ATIVA IMP. S/PROD. INDUSTRIAL	
1.9.1.3.03.01	MULTAS/JUROS MORA DÍVIDA ATIVA DO IPI
1.9.1.3.03.02	MULTAS/JUROS MORA DÍVIDA ATIVA IPI-PROGR. REC. FISCAL
1.9.1.3.04.00	MULTAS/JUROS DE MORA DIV.ATIVA IMP. S/ OPER. CRÉDITO	
1.9.1.3.04.01	MULTAS/JUROS MORA DÍVIDA ATIVA IMP. S/ OP. CRED. CÂMBIO
1.9.1.3.04.02	MULTAS/JUROS MORA DÍVIDA ATIVA CRED. CÂMBIO-PROG. REC
1.9.1.3.07.00	MULTAS/JUROS DE MORA DIV.ATIVA IMP. S/ EXPORTAÇÃO	
1.9.1.3.07.01	MULTAS/JUROS MORA DÍVIDA ATIVA IMP. S/ A EXPORTAÇÃO
1.9.1.3.07.02	MULTAS/JUROS MORA DÍVIDA ATIVA IMP. S/ EXP. - PROG. REC.
1.9.1.3.08.00	MULTAS/JUROS MORA DÍVIDA ATIVA IMP. S/ PR. TERR. RURAL
1.9.1.3.09.00	MULTAS JUROS MORA DÍVIDA ATIVA TAXA FISC. TELECOMUNICAÇÕES
1.9.1.3.10.00	MULTAS/JUROS MORA DÍVIDA ATIVA TAXA FISC. DE ARMAMENTO
1.9.1.3.11.00	MULTAS/JUROS MORA DÍVIDA ATIVA SOBRE O IPTU
1.9.1.3.12.00	MULTAS/JUROS MORA DÍVIDA ATIVA SOBRE O ITBI
1.9.1.3.13.00	MULTAS/JUROS MORA DÍVIDA ATIVA SOBRE O ISS
1.9.1.3.14.00	MULTAS/JUROS MORA DIVIVA ATIVA SOBRE O IPVA
1.9.1.3.15.00	MULTAS/JUROS MORA DÍVIDA ATIVA SOBRE O ICMS
1.9.1.3.16.00	MULTAS/JUROS MORA DÍVIDA ATIVA CUSTAS JUDICIAIS
1.9.1.3.20.00	MULTAS/JUROS MORA DÍVIDA ATIVA S/ ITCM
1.9.1.3.35.00	MULTAS/JUROS MORA DÍVIDA ATIVA TAXA FISC. VIG. SANITÁRIA
1.9.1.3.98.00	MULTAS/JUROS MORA DÍVIDA ATIVA CONTR. DE MELHORIA
1.9.1.3.99.00	MULTAS/JUROS MORA DÍVIDA ATIVA OUTROS TRIBUTOS
1.9.1.4.00.00	MULTAS/JUROS DE MORA DIV. ATIVA DAS CONTRIBUIÇÕES	
1.9.1.4.01.00	MULTAS/JUROS DE MORA DIV. ATIVA CONTR. FINC. SEG. SOCIAL	
1.9.1.4.01.01	MULTAS/JUROS MORA DÍVIDA ATIVA CONTR. PREV. PATR. - A. C.
1.9.1.4.01.02	MULTAS/JUROS MORA DÍVIDA ATIVA CONTR. PREV. PATR. - A. M.
1.9.1.4.02.00	MULTAS/JUROS MORA DÍVIDA ATIVA CONTR. DO SAL. EDUC.
1.9.1.4.03.00	MULTAS/JUROS DE MORA DIV. AT. DA CONTR. MOV. FINANCEIRA	
1.9.1.4.03.01	MULTAS/JUROS DIV. ATIVA - CONTR. S/MOV. OU TVCD FI
1.9.1.4.03.02	PROGR. RECUP. FISCAL E PARC. ESPEC. - CMTVCD NF
1.9.1.4.04.00	MULTAS/JUROS DE MORA DIV. AT. C. EMPRESA/TRABALHADOR	
1.9.1.4.04.01	MULTAS/JUROS MORA DÍVIDA ATIVA CONTR. PREV. SEG. OBRIG.
1.9.1.4.04.02	MULTAS/JUROS MORA DÍVIDA ATIVA CONTR. PREV. SEG. ASSAL.
1.9.1.4.04.03	MULTAS/JUROS MORA DÍVIDA ATIVA CONTR. PREV. EMPR. SEG.
1.9.1.4.04.04	MULTAS/JUROS MORA DÍVIDA ATIVA C. PREV. EMPR-SIMPLES
1.9.1.4.04.05	MULTAS/JUROS MORA DÍVIDA ATIVA CONTR. PREV. S/ ESP. DES.
1.9.1.4.04.06	MULTAS/JUROS MORA DÍVIDA ATIVA CONT. PREV. PROD. RURAL
1.9.1.4.04.07	MULTAS/JUROS MORA DÍVIDA ATIVA C. PREV. REG. PARC. DEB.

ESPECIFICAÇÃO		
CÓDIGO	CONTAS NÃO ESCRITURADAS	CONTAS ESCRITURADAS
1.9.1.4.04.08	MULTAS/JUROS MORA DÍVIDA ATIVA CONTR. PREV. SEG. ACIDENTE TRABALHO
1.9.1.4.04.09	MULTAS/JUROS MORA DÍVIDA ATIVA CONTR. PREV. S/RECL. TRAB.
1.9.1.4.04.10	MULTAS/JUROS MORA DÍVIDA ATIVA CONTR. PREV. SEG. REG. PRÓP. MUN.
1.9.1.4.04.11	MULTAS/JUROS MORA DÍVIDA ATIVA CONTR. PREV. SEG. REG. O. EMP.
1.9.1.4.04.12	MULTAS/JUROS MORA DÍVIDA ATIVA CONTR. PREV. SEG. FACULTATIVO
1.9.1.4.04.13	MULTAS/JUROS MORA DÍVIDA ATIVA CONTR. PREV. SEG. ESPECIAL
1.9.1.4.04.14	MULTAS/JUROS MORA DÍVIDA ATIVA CONTR. PREV. SEG. OBR. - EMPR. DOMÉSTICO
1.9.1.4.04.15	MULTAS/JUROS MORA DÍVIDA ATIVA CONTR. PREV. ORG. PODER PÚBLICO
1.9.1.4.04.16	MULTAS/JUROS MORA DÍVIDA ATIVA CONTR. PREV. ENT. FILANTRÓPICO
1.9.1.4.04.17	MULTAS/JUROS MORA DÍVIDA ATIVA CONTR. PREV. NF-SUBROGAÇÃO
1.9.1.4.04.18	MULTAS/JUROS MORA DÍVIDA ATIVA ARRECADAÇÃO FIES
1.9.1.4.04.19	MULTAS/JUROS MORA DÍVIDA ATIVA ARRECADAÇÃO FNS
1.9.1.4.04.20	MULTAS/JUROS MORA DÍVIDA ATIVA CERT. DIV. PUBL-CDP
1.9.1.4.04.21	MULTAS/JUROS MORA DÍVIDA ATIVA CONTR. PREV. DEP. JUDICIAL
1.9.1.4.04.99	MULTAS/JUROS MORA DÍVIDA ATIVA OUTRAS CONTR. PREVIDENCIÁRIA
1.9.1.4.05.00	MULTAS/JUROS MORA DÍVIDA ATIVA CONTR. P/O PIS/PASEP	
1.9.1.4.05.01	MULTAS/JUROS MORA DÍVIDA ATIVA CONTR. PIS/PASEP
1.9.1.4.05.02	MULTAS/JUROS MORA DÍVIDA ATIVA CONTR. PIS/PASEP-PROGR.
1.9.1.4.06.00	MULTAS/JUROS MORA DÍVIDA ATIVA CONTR. SOC. S/LUCRO PJ	
1.9.1.4.06.01	MULTAS/JUROS MORA DÍVIDA ATIVA CONTR. SOC. S/ LUCRO PJ
1.9.1.4.06.02	MULTAS/JUROS MORA DÍVIDA ATIVA CSSL PJ - PROGR.R
1.9.1.4.07.00	MULTAS/JUROS MORA DÍVIDA ATIVA S/ CONTR. CONC. E PROG.	
1.9.1.4.07.01	MULTAS/JUROS MORA DÍVIDA ATIVA CONTR. S/A REC. LOTERIA FEDERAL
1.9.1.4.07.02	MULTAS/JUROS MORA DÍVIDA ATIVA CONTR. S/A REC. LOTERIA ESPORTIVA
1.9.1.4.07.03	MULTAS/JUROS MORA DÍVIDA ATIVA CONTR. REC. CONC. ESP. LOT. ESPORTIVAS
1.9.1.4.07.04	MULTAS/JUROS MORA DÍVIDA ATIVA CONTR REC. LOTERIA NÚMEROS
1.9.1.4.07.05	MULTAS/JUROS MORA DÍVIDA ATIVA CONTR REC. LOTERIA INSTANTÂNEA
1.9.1.4.07.06	MULTAS/JUROS MORA DÍVIDA ATIVA CONTR REC. LOTERIA FEDERAL
1.9.1.4.08.00	MULTAS/JUROS MORA DÍVIDA ATIVA CONTR. DESP. EMPR.S/JC
1.9.1.4.09.00	MULTAS/JUROS MORA DÍVIDA ATIVA CONTR. REM. DEVIDA TRABALHADOR
1.9.1.4.10.00	MULTAS/JUROS MORA DÍVIDA ATIVA COTA ADIC. FR. MARINHA
1.9.1.4.13.00	MULTAS/JUROS MORA DÍVIDA ATIVA CONTR. S/ PROPR. RURAL
1.9.1.4.21.00	MULTAS/JUROS MORA DÍVIDA ATIVA C.F.R.P. SERV. UNIÃO
1.9.1.4.26.00	MULTAS/JUROS MORA DÍVIDA ATIVA DES. APERF. ATIV. FISCALIZAÇÃO
1.9.1.4.99.00	MULTAS/JUROS MORA DÍVIDA ATIVA DE OUTRAS CONTRIBUIÇÕES
1.9.1.5.00.00	MULTAS/JUROS MORA DÍVIDA ATIVA DE OUTRAS RECEITAS	
1.9.1.5.01.00	MULTAS/JUROS MORA DÍVIDA ATIVA MULTAS INFR. LEG. TRAB
1.9.1.5.99.00	OUTRAS MULTAS JUROS/MORA DÍVIDA ATIVA DE OUTRAS RECEITAS
1.9.1.8.00.00	MULTAS E JUROS DE MORA DE OUTRAS RECEITAS	
1.9.1.8.01.00	MULTAS E JUROS DE MORA DE ALUGUÉIS
1.9.1.8.02.00	MULTAS E JUROS DE MORA DE ARRENDAMENTOS
1.9.1.8.03.00	MULTAS E JUROS DE MORA DE LAUDÉMIO
1.9.1.8.04.00	MULTAS E JUROS DE MORA DA ALIENAÇÃO DOMÍNIO ÚTIL
1.9.1.8.05.00	MULTAS E JUROS DE MORA DA ALIENAÇÃO DE OUTROS BENS
1.9.1.8.06.00	MULTAS E JUROS DE MORA DO PARCELAMENTO
1.9.1.8.07.00	MULTAS E JUROS DE MORA DA TAXA DE FOROS
1.9.1.8.08.00	MULTAS E JUROS DE MORA DA TAXA DE OCUPAÇÃO
1.9.1.8.09.00	MULTAS E JUROS DE MORA DE DIVIDENDOS
1.9.1.8.10.00	MULTAS E JUROS DE MORA DE PARTICIPAÇÕES
1.9.1.8.11.00	MULTAS E JUROS DE MORA DA REC. DIR. ANTIDUMPING
1.9.1.8.12.00	MULTAS E JUROS DE MORA DE BENS APREENDIDOS
1.9.1.8.13.00	MULTAS E JUROS DE MORA FINANC. EST. ÁLCOOL COMBUSTÍVEIS
1.9.1.8.99.00	OUTRAS MULTAS E JUROS DE MORA
1.9.1.9.00.00	MULTAS DE OUTRAS ORIGENS	
1.9.1.9.01.00	MULTAS PREVISTAS NA LEGISLAÇÃO DE METROLOGIA
1.9.1.9.02.00	MULTAS DO REGULAMENTO PARA O TRÁFEGO MARÍTIMO
1.9.1.9.03.00	MULTA DE POLUIÇÃO DE ÁGUAS
1.9.1.9.04.00	MULTAS PREVISTAS EM ACORDOS INTERNACIONAIS SOBRE A PESCA
1.9.1.9.05.00	MULTAS DECORRENTES DE APREENSÃO DE EMBARCAÇÕES DE PESCA
1.9.1.9.06.00	MULTAS DO CÓDIGO ELEITORAL E LEIS CONEXAS
1.9.1.9.07.00	MULTAS PREVISTAS NO REGULAMENTO DO ESTRANGEIRO

ESPECIFICAÇÃO		
CÓDIGO	CONTAS NÃO ESCRITURADAS	CONTAS ESCRITURADAS
1.9.1.9.08.00	MULTAS PREVISTAS NA LEI DO SERVIÇO MILITAR
1.9.1.9.09.00	MULTAS PREVISTAS NA LEI GERAL DAS TELECOMUNICAÇÕES
1.9.1.9.10.00	MULTAS PREVISTAS NA LEGISLAÇÃO SANITÁRIA
1.9.1.9.12.00	MULTAS PREVISTAS NA LEGISLAÇÃO REGISTRO COMÉRCIO
1.9.1.9.13.00	MULTAS PREVISTAS NA LEGISLAÇÃO S/ LUBR. E COMBUSTÍVEIS
1.9.1.9.14.00	MULTAS P/INFRAÇÃO A LEGISLAÇÃO TRABALHISTA
1.9.1.9.15.00	MULTAS PREVISTAS NA LEGISLAÇÃO DE TRÂNSITO
1.9.1.9.16.00	MULTAS PREVISTAS LEGISLAÇÃO SEG. DESEMPR. E ABONO SALARIAL
1.9.1.9.17.00	MULTAS PREVISTAS NA LEI DELEGADA Nº 04/62
1.9.1.9.18.00	MULTAS DE ALUGUEL
1.9.1.9.26.00	MULTAS PREVISTAS NA LEGISLAÇÃO S/ DEFESA DIR. DIFUSOS
1.9.1.9.27.00	MULTAS E JUROS PREVISTOS EM CONTRATOS
1.9.1.9.28.00	MULTAS DEC.DA OPER. TRANSP. RODOV. PASSAG. CARGAS
1.9.1.9.29.00	MULTAS PREVISTAS POR INFR. A LEGISLAÇÃO S/ TRANSP. FERROVIÁRIO
1.9.1.9.30.00	MULTAS PREVISTAS CÓDIGO BRASILEIRO AERONÁUTICA
1.9.1.9.31.00	MULTA DE TARIFA PEDÁGIO
1.9.1.9.32.00	MULTA DECORRENTE SENTENÇA PENAL CONDENATÓRIA
1.9.1.9.33.00	MULTA DE QUEBRA DE FIANÇA
1.9.1.9.34.00	MULTAS PREVISTAS EM LEI P/ INFR. SETOR ENERGIA ELÉTRICA
1.9.1.9.35.00	MULTAS POR DANOS AO MEIO AMBIENTE
1.9.1.9.36.00	MULTA DE SEGURANÇA PRIVADA
1.9.1.9.37.00	MULTA POR INFRAÇÃO A LEGISLAÇÃO DE LICITAÇÃO
1.9.1.9.41.00	MULTAS POR INFRAÇÕES A LEGISLAÇÃO CINEMATOGRAFICA
1.9.1.9.42.00	MULTAS VEGETAL/AGROTÓXICO
1.9.1.9.48.00	MULTAS APLICADAS P/ TRIBUNAL DE CONTAS
1.9.1.9.49.00	MULTAS PREVISTAS NA LEGISLAÇÃO S/ REG. PREV. PRIV. COMPL.
1.9.1.9.50.00	MULTAS POR AUTO DE INFRAÇÃO
1.9.1.9.99.00	OUTRAS MULTAS	
1.9.1.9.99.01	MULTA POR INFRAÇÃO A LEGISLAÇÃO DE TRÂNSITO-DETRAN
1.9.1.9.99.02	MULTA POR INFRAÇÃO A LEGISLAÇÃO DO MEIO AMBIENTE
1.9.1.9.99.03	MULTA POR INFRAÇÃO A LEGISLAÇÃO DA POLÍCIA CIVIL
1.9.1.9.99.04	MULTA POR INFRAÇÃO A LEGISLAÇÃO DA POLÍCIA MILITAR
1.9.1.9.99.05	MULTA POR INFRAÇÃO AO CÓDIGO DE DEFESA DO CONSUMIDOR
1.9.1.9.99.06	MULTA POR INFRAÇÃO AO CÓDIGO PENAL E LEIS PENAIS
1.9.1.9.99.07	MULTA DESCUMP. ACOES JUDIC. - AÇÕES COL. DIR. CONSUMIDOR
1.9.1.9.99.08	MULTAS POR VIOLAÇÃO DIREITO DA INFÂNCIA E ADOLESCÊNCIA
1.9.1.9.99.09	MULTAS FIXADAS NAS SENTENÇAS JUDICIAIS
1.9.1.9.99.10	MULTAS PREVISTA NA LEGISLAÇÃO SANITÁRIA
1.9.1.9.99.11	MULTAS POR INFR. A LEGISLAÇÃO TRÂNSITO E TRANSP. COL. - DERTES
1.9.1.9.99.12	MULTA FLORESTAL - IDAF
1.9.1.9.99.13	MULTA FLORESTAL - IDAF E POLÍCIA AMBIENTAL
1.9.1.9.99.14	MULTA POR ATRASO NA ENTREGA DE MAT. OU SERVIÇO
1.9.1.9.99.15	MULTA POR INFRAÇÃO A LEGISLAÇÃO PREVENÇÃO INCÊNDIO PÂNICO
1.9.1.9.99.16	MULTA DNER - CONVÊNIO DETRAN
1.9.1.9.99.17	MULTAS E RESTITUIÇÕES DE DÉBITOS IMPUTADOS PELO TCEES
1.9.1.9.99.18	MULTAS POR INFRAÇÃO PROV. DE FISC. SERV. TURÍSTICOS
1.9.1.9.99.99	OUTRAS MULTAS
1.9.2.0.00.00	INDENIZAÇÕES E RESTITUIÇÕES	
1.9.2.1.00.00	INDENIZAÇÕES	
1.9.2.1.05.00	INDEN. PREV. NA LEGISLAÇÃO S/ DEFESA DOS DIR. DIFUSOS
1.9.2.1.06.00	INDENIZAÇÕES P/DANOS CAUSADOS AO PATR. PÚBLICO
1.9.2.1.09.00	INDENIZAÇÕES	
1.9.2.1.09.01	INDENIZAÇÕES
1.9.2.1.99.00	OUTRAS INDENIZAÇÕES
1.9.2.2.00.00	RESTITUIÇÕES	
1.9.2.2.01.00	RESTITUIÇÕES DE CONVÊNIOS
1.9.2.2.02.00	RESTITUIÇÕES DE BENEFÍCIOS NÃO DESEMBOLSADOS
1.9.2.2.03.00	RESTITUIÇÕES DE CONTR. PREVID. COMPLEMENTARES
1.9.2.2.04.00	RESTITUIÇÕES NÃO RECLAM. DAS CONDEN. JUDICIAIS
1.9.2.2.05.00	RESSARCIMENTO P/OPER. DE SEGUROS PRIV. ASSIST. À SAÚDE
1.9.2.2.06.00	RESSARCIMENTO CUSTO DISP. DE MEDICAMENTOS

ESPECIFICAÇÃO		
CÓDIGO	CONTAS NÃO ESCRITURADAS	CONTAS ESCRITURADAS
1.9.2.2.07.00	RESTITUIÇÕES SALÁRIOS PAGOS A MAIOR EXERCÍCIOS ANTERIORES
1.9.2.2.08.00	RESTITUIÇÕES SOBRE FOLHA DE PAGAMENTO
1.9.2.2.09.00	RESSARCIMENTO SAL. SERVIDORES A DISP. EM OUTRO ÓRGÃO
1.9.2.2.10.00	RECUPERAÇÃO DE DESPESAS
1.9.2.2.11.00	RESSARCIMENTOS IMPUTADOS PELO TCEES
1.9.2.2.99.00	OUTRAS RESTITUIÇÕES	
1.9.2.2.99.01	DIVERSOS RESPONSÁVEIS
1.9.2.2.99.02	CAUÇÃO (GARANTIAS LIBERADAS CT ROYALTIES)
1.9.2.2.99.03	RESTITUIÇÃO SALARIAL - EMENDA CONSTITUCIONAL Nº 41
1.9.2.2.99.04	RESTITUIÇÕES DIVERSAS
1.9.3.0.00.00	RECEITA DA DÍVIDA ATIVA	
1.9.3.1.00.00	RECEITA DA DÍVIDA ATIVA TRIBUTÁRIA	
1.9.3.1.01.00	RECEITA DA DÍVIDA ATIVA DO IMP. RENDA E PROV. Q. NATUREZA	
1.9.3.1.01.01	RECEITA DA DÍVIDA ATIVA IMP. S/ RENDA PESSOAS FÍSICAS
1.9.3.1.01.02	RECEITA DA DÍVIDA ATIVA IMP. S/ RENDA PESSOAS JURÍDICA
1.9.3.1.01.03	RECEITA DA DÍVIDA ATIVA IMP. S/ RENDA RETIDO NA FONTE
1.9.3.1.01.04	RECEITA PROG. REC. FISC. E PARC. ESP. - DÍVIDA ATIVA IRPJ
1.9.3.1.01.05	RECEITA PROG. REC. FISC. E PARC. ESP. - DÍVIDA ATIVA IRRF
1.9.3.1.02.00	RECEITA DA DÍVIDA ATIVA DO IMP. S/ PRODUTOS INDUSTRIALIZ.	
1.9.3.1.02.01	RECEITA DO PRINCIPAL DA DÍVIDA ATIVA DO IPI
1.9.3.1.02.02	RECEITA DO PROG. REC. FISC. E PARC. ESP. DIV. AT. DO IPI
1.9.3.1.03.00	REC. DIV. ATIVA DO IMP.S/OPER. CRED., CÂMBIO, SEG.	
1.9.3.1.03.01	RECEITA DO PRINC. DA DIV. AT. DO OCCS OU TIT. VAL. MOB
1.9.3.1.03.02	RECEITA DO PROG. REC. FISC. E PARC. ESP. DIV. AT. - OCCS
1.9.3.1.04.00	RECEITA DÍVIDA ATIVA DO IMP. S/A PROPR. TERRITORIAL RURAL
1.9.3.1.05.00	RECEITA DA DÍVIDA ATIVA DO IMP. S/A IMPORTAÇÃO	
1.9.3.1.05.01	RECEITA DO PRINCIPAL DIV. ATIVA IMP. S/A IMPORTAÇÃO
1.9.3.1.05.02	RECEITA DO PROG. REC. FISC. E PARC. ESP. DIV. AT.- I. I.
1.9.3.1.06.00	RECEITA DA DÍVIDA ATIVA DO IMP. S/A EXPORTAÇÃO	
1.9.3.1.06.01	RECEITA DO PRINCIPAL DIV. ATIVA IMP. S/A EXPORTAÇÃO
1.9.3.1.06.02	RECEITA DO PROG. REC. FISC. E PARC. ESP. DIV. AT. - I.E.
1.9.3.1.07.00	RECEITA DA DÍVIDA ATIVA DE CUSTAS JUDICIAIS
1.9.3.1.08.00	RECEITA DA DÍVIDA ATIVA TX. DE FISC. DE TELECOMUNICAÇÕES
1.9.3.1.11.00	RECEITA DA DÍVIDA ATIVA DO IPTU
1.9.3.1.12.00	RECEITA DA DÍVIDA ATIVA DO ITBI
1.9.3.1.13.00	RECEITA DA DÍVIDA ATIVA DO ISS
1.9.3.1.14.00	RECEITA DA DÍVIDA ATIVA DO IMP. S/ PROPR. VEÍCULOS - IPVA
1.9.3.1.15.00	RECEITA DA DÍVIDA ATIVA DO IMP. S/ CIRC. MERC. PREST. SERV. - ICMS
1.9.3.1.20.00	RECEITA DA DÍVIDA ATIVA DO ITCD
1.9.3.1.35.00	RECEITA DA DÍVIDA ATIVA TAXA FISC. E VIGILÂNCIA SANITÁRIA
1.9.3.1.36.00	RECEITA DA DÍVIDA ATIVA DA TAXA DE SAÚDE SUPLEMENTAR
1.9.3.1.98.00	RECEITA DA DÍVIDA ATIVA DA CONTRIBUIÇÃO DE MELHORIA
1.9.3.1.99.00	RECEITA DA DÍVIDA ATIVA DE OUTROS TRIBUTOS
1.9.3.2.00.00	RECEITA DA DÍVIDA ATIVA NÃO TRIBUTÁRIA	
1.9.3.2.01.00	REC. DIV. ATIVA CONTR. PREV. P/ REG. GERAL PREV. SOCIAL	
1.9.3.2.01.01	RECEITA DA DÍVIDA ATIVA CONTR. PREV. SEG. OBR.- CONTR. INDIVIDUAL
1.9.3.2.01.02	RECEITA DA DÍVIDA ATIVA CONTR. PREV. SEGURADO ASSALARIADO
1.9.3.2.01.03	RECEITA DA DÍVIDA ATIVA CONTR. PREV. EMPRESA S/SEG. ASSALARIADO
1.9.3.2.01.04	RECEITA DA DÍVIDA ATIVA CONTR. PREV. EMPRESA - SIMPLES
1.9.3.2.01.05	RECEITA DA DÍVIDA ATIVA CONTR. PREV. S/ESPETAC. DESPORTIVO
1.9.3.2.01.06	RECEITA DA DÍVIDA ATIVA CONTR. PREV. S/ PRODUÇÃO RURAL
1.9.3.2.01.07	RECEITA DA DÍVIDA ATIVA CONTR. PREV. REGIME PARC. DÉBITOS
1.9.3.2.01.08	RECEITA DA DÍVIDA ATIVA CONTR. PREV. P/O SEG. AC. TRABALHO
1.9.3.2.01.09	RECEITA DA DÍVIDA ATIVA CONTR. PREV. S/RECL. TRABALHISTAS
1.9.3.2.01.10	RECEITA DA DÍVIDA ATIVA CONTR. PREV. SEG. REG. PARC. DEB. MUNICIPAIS
1.9.3.2.01.11	RECEITA DA DÍVIDA ATIVA CONTR. PREV. SEG. OBR. - EMPRESÁRIO
1.9.3.2.01.12	RECEITA DA DÍVIDA ATIVA CONTR. PREV. SEG. FACULTATIVO
1.9.3.2.01.13	RECEITA DA DÍVIDA ATIVA CONTR. PREV. SEGURADO ESPECIAL
1.9.3.2.01.14	RECEITA DA DÍVIDA ATIVA CONTR. PREV. SEG. OBR. - EMPR. DOMÉSTICO
1.9.3.2.01.15	RECEITA DA DÍVIDA ATIVA CONTR. PREV. ÓRGÃOS PODER PÚBLICO
1.9.3.2.01.16	RECEITA DA DÍVIDA ATIVA CONTR. PREV. ENTIDADES FILANTRÓPICAS

ESPECIFICAÇÃO		
CÓDIGO	CONTAS NÃO ESCRITURADAS	CONTAS ESCRITURADAS
1.9.3.2.01.17	RECEITA DA DÍVIDA ATIVA CONTR. PREV. RET. NF - SUBROGAÇÃO
1.9.3.2.01.18	RECEITA DA DÍVIDA ATIVA ARREC. FIES - CERT. FIN. DO TES. NACIONAL
1.9.3.2.01.19	RECEITA DA DÍVIDA ATIVA ARREC. FNS - CERT. FIN. DO TES. NACIONAL
1.9.3.2.01.20	RECEITA DA DÍVIDA ATIVA CERT. DA DÍVIDA PÚBLICA - CDP
1.9.3.2.01.21	RECEITA DA DÍVIDA ATIVA CONTR. PREV. FORMA DEP. JUDICIAL
1.9.3.2.01.99	RECEITA DA DÍVIDA ATIVA CERT. DA DÍVIDA
1.9.3.2.02.00	RECEITA DA DÍVIDA ATIVA CONTR. P/ FINANC. DA SEGUR. SOCIAL	
1.9.3.2.02.01	RRECEITA PRINC.DIV.AT.CONTR.PREV.P/FIN.SEG.SOCIAL
1.9.3.2.02.02	RECEITA PROG. REC. FISC. E PARC. ESP. - DIV. AT. SEG. SOC.
1.9.3.2.03.00	RECEITA DA DÍVIDA ATIVA CONTR. DO SALÁRIO-EDUCAÇÃO
1.9.3.2.04.00	RECEITA DA DÍVIDA ATIVA CONTR. S/ MOV. TRANSM. VAL. CRÉDITOS	
1.9.3.2.04.01	RECEITA DA DÍVIDA ATIVA CONTR. S/ MOV. TRANSM. VAL. CRÉDITOS
1.9.3.2.04.02	RECEITA PROG. REC. FISC. PARC. ESP.- DIV. AT. CONT.S/MOV
1.9.3.2.05.00	RECEITA DA DÍVIDA ATIVA CONTRIBUIÇÃO PARA O PIS/PASEP	
1.9.3.2.05.01	RECEITA DA DÍVIDA ATIVA CONTR. PARA PIS/PASEP
1.9.3.2.05.02	REC. PROG. REC. FISC. PARC. ESP. - DIV. ATIVA PIS/PASEP
1.9.3.2.06.00	RECEITA DA DÍVIDA ATIVA CONTR.SOC. S/ LUC. LIQ. PESS. JUR.	
1.9.3.2.06.01	RECEITA PRINC. DIV. ATIVA CONTR. SOC. S/ L.LIQ.PJ
1.9.3.2.06.02	RECEITA PROG.REC. FISC. PARC. ESP. - DIV. ATIVA CSSL - PJ
1.9.3.2.07.00	RECEITA DA DÍVIDA ATIVA CONTR. CONC. E PROGNOSTICOS	
1.9.3.2.07.01	RECEITA DA DÍVIDA ATIVA CONTR. S/ REC. LOTERIA FEDERAL
1.9.3.2.07.02	RECEITA DA DÍVIDA ATIVA CONTR. S/ REC. LOTERIA ESPOROTIVA
1.9.3.2.07.03	RECEITA DA DÍVIDA ATIVA CONTR. S/ REC. LOTERIAS ESPECIAIS
1.9.3.2.07.04	RECEITA DA DÍVIDA ATIVA CONTR. S/ REC. LOTERIA DE NÚMEROS
1.9.3.2.07.05	RECEITA DA DÍVIDA ATIVA CONTR. S/ REC. LOTERIA INSTANTÂNEA
1.9.3.2.07.06	RECEITA DA DÍVIDA ATIVA PRÊMIOS PRESCR. LOTERIA FEDERAL
1.9.3.2.08.00	RECEITA DA DÍVIDA ATIVA MULTAS COD. EL. LEIS CONEXAS
1.9.3.2.09.00	RECEITA DA DÍVIDA ATIVA COTA-PARTE AD. FRETE MARINHA
1.9.3.2.10.00	RECEITA DA DÍVIDA ATIVA CONTR. S/ AP. COMP. HÍPICAS
1.9.3.2.11.00	RECEITA DA DÍVIDA ATIVA DE ALUGUÉIS
1.9.3.2.12.00	RECEITA DA DÍVIDA ATIVA DE FOROS
1.9.3.2.13.00	RECEITA DA DÍVIDA ATIVA DE TAXA DE OCUPAÇÃO
1.9.3.2.14.00	RECEITA DA DÍVIDA ATIVA DE ARRENDAMENTO
1.9.3.2.15.00	RECEITA DA DÍVIDA ATIVA DE LAUDÊMIOS
1.9.3.2.16.00	RECEITA DA DÍVIDA ATIVA OUTRAS CONTRIBUIÇÕES
1.9.3.2.17.00	REC.DIV.ATIVA MULTAS P/INFR. A LEGISL. TRABALHISTA
1.9.3.2.18.00	RECEITA DA DÍVIDA ATIVA CONTR. DESP. EMPREG. S/ JUSTA CAUSA
1.9.3.2.19.00	RECEITA DA DÍVIDA ATIVA CONTR. S/ REM. DEVIDA TRABALHADOR
1.9.3.2.21.00	RECEITA DA DÍVIDA ATIVA CONTR. FINANC. REG. PR. PREV. SERV.
1.9.3.2.53.00	RECEITA DA DÍVIDA ATIVA CONTR. S/ PROPRIEDADE RURAL
1.9.3.2.66.00	RECEITA DA DÍVIDA ATIVA CONTR. S/ DES. APERF. ATIV. FISCAL
1.9.3.2.99.00	RECEITA DA DÍVIDA ATIVA NÃO TRIBUTÁRIA DE OUTRAS RECEITAS	
1.9.3.2.99.01	RECEITA DA DÍVIDA ATIVA - CUSTAS PROCESSUAIS
1.9.3.2.99.02	RECEITA DA DÍVIDA ATIVA - MULTAS PUNITIVAS
1.9.3.2.99.99	RECEITA DA DÍVIDA ATIVA - OUTROS ÓRGÃOS
1.9.3.3.00.00	RECEITA DA DÍVIDA ATIVA DE CONTRIBUIÇÕES	
1.9.3.3.99.99	OUTRAS RECEITAS DIV. ATIV. DE OUTRAS CONTRIBUIÇÕES
1.9.9.0.00.00	RECEITAS DIVERSAS.....	
1.9.9.0.01.00	RECEITA PROG. REC. FISC. PARC. ESP. - OUTRAS RECEITAS
1.9.9.0.02.00	RECEITA DE ÔNUS DE SUCUMBÊNCIA AÇÃO JUDICIAL	
1.9.9.0.02.01	HONORÁRIOS DE ADVOGADOS
1.9.9.0.02.02	ÔNUS DE SUCUMBÊNCIA
1.9.9.0.03.00	RECEITA DEC. DE ALIENAÇÃO DE BENS APREENDIDOS	
1.9.9.0.03.01	RECEITA DE LEILÕES DE MERCADORIAS APREENDIDAS
1.9.9.0.03.02	RECEITA DE ALIENAÇÃO DE BENS APREENDIDOS
1.9.9.0.03.03	RECEITA DE ALIENAÇÃO DE BENS CAUCIONADOS
1.9.9.0.04.00	PROD. DE DEP. ABANDONADOS (DINHEIRO E/OU OBJETO)
1.9.9.0.05.00	ÁREA DE DEMONSTRAÇÃO DE STAND
1.9.9.0.06.00	RECEITA DEC. DA NÃO APLIC. INC. FISC. IND. CIN. NAC.
1.9.9.0.07.00	RECEITA DIR. ANTIDUMPING E DIR. COMPENSATÓRIOS
1.9.9.0.08.00	DEMAIS RECEITAS PARA O DESENVOLVIMENTO DESPORTO	

ESPECIFICAÇÃO		
CÓDIGO	CONTAS NÃO ESCRITURADAS	CONTAS ESCRITURADAS
1.9.9.0.08.01	DEMAIS RECEITAS PARA O DESENVOLVIMENTO DESPORTO
1.9.9.0.09.00	DEC. NÃO APLIC. DE INC. FISCAIS NO ESP. AMADOR	
1.9.9.0.09.01	CORREÇÃO MONETÁRIA - ICMS
1.9.9.0.09.03	CORREÇÃO MONETÁRIA - ITCD
1.9.9.0.11.00	CORREÇÃO MONETÁRIA EMPRESAS ESTATAIS DEPENDENTES	
1.9.9.0.11.01	CORREÇÃO PROJETOS EM FASE DE DESENVOLVIMENTO
1.9.9.0.11.02	CORREÇÃO MONETÁRIA FINANCIAMENTOS CONCEDIDOS
1.9.9.0.11.03	CORREÇÃO MONETÁRIA DE PRESTAÇÕES A RECEBER
1.9.9.0.16.00	RECEITA PART. SEGURO - DPVAT - SIST. NAC. TRÂNSITO
1.9.9.0.17.00	RECEITA DEC. CONTA PETRÓLEO, DERIVADOS E ÁLCOOL
1.9.9.0.18.00	RECEITA RESERVA GLOBAL DE REVERSÃO
1.9.9.0.19.00	RECOLHIMENTO BENEF. AO FUNDO DE SAÚDE MILITAR
1.9.9.0.20.00	MONTÉPIO CIVIL
1.9.9.0.96.00	RECEITA DE VARIAÇÃO CAMBIAL
1.9.9.0.97.00	RECUPERAÇÃO DE DESPESAS DE EXERCÍCIOS ANTERIORES
1.9.9.0.98.00	DESCONTOS OBTIDOS
1.9.9.0.99.00	OUTRAS RECEITAS	
1.9.9.0.99.01	COTA-PARTE DO FUNDEB
1.9.9.0.99.02	OUTRAS RECEITAS AMBIENTAIS
1.9.9.0.99.03	COMPENSAÇÃO POR IMPACTO AMBIENTAL L.9985/2000
1.9.9.0.99.04	RESTITUIÇÃO DE MERCADORIAS APREENDIDAS
1.9.9.0.99.05	RECEITA DE RECURSOS
1.9.9.0.99.06	RECEITA DE FIANÇA CRIME
1.9.9.0.99.07	DOAÇÕES - PROJ. ESPORT. DE INCLUS. SOCIAL/PATROCÍNIOS
1.9.9.0.99.08	MENSALIDADES DE AULAS
1.9.9.0.99.09	MULTA DECORRENTE DE ACORDO JUDICIAL
1.9.9.0.99.10	FAIXA DE DOMÍNIO
1.9.9.0.99.11	DISTRATO DE CONTRATO
1.9.9.0.99.12	DETERMINAÇÕES JUDICIAIS - IDAF
1.9.9.0.99.99	OUTRAS RECEITAS
2.0.0.0.00.00	RECEITAS DE CAPITAL	
2.1.0.0.00.00	OPERAÇÕES DE CRÉDITO	
2.1.1.0.00.00	OPERAÇÕES DE CRÉDITO INTERNAS	
2.1.1.1.00.00	TÍTULOS DE RESPONSABILIDADE DO TESOURO	
2.1.1.1.01.00	TÍTULOS DE RESPONSABILIDADE DO TESOURO - DÍVIDA PÚBLICA
2.1.1.1.02.00	TÍTULOS DA DÍVIDA AGRÁRIA - TDA
2.1.1.1.03.00	TÍTULOS DE RESPONSABILIDADE DO TESOURO - OUTRAS APLICAÇÕES
2.1.1.2.00.00	OBRIGAÇÕES DO FUNDO NACIONAL DE DESENVOLVIMENTO-FND	
2.1.1.3.00.00	EMPRÉSTIMOS COMPULSÓRIOS	
2.1.1.4.00.00	OPERAÇÕES CRED. INT. CONTR. REL. PROGR. DE GOVERNO	
2.1.1.4.01.00	OPERAÇÕES CRÉDITO INT. P/ PROGRAMA DE EDUCAÇÃO
2.1.1.4.02.00	OPERAÇÕES CRÉDITO INT. P/ PROGRAMA DE SAÚDE
2.1.1.4.03.00	OPERAÇÕES CRÉDITO INT. P/ PROGRAMA DE SANEAMENTO
2.1.1.4.04.00	OPERAÇÕES CRÉDITO INT. P/ PROGRAMA DE MEIO AMBIENTE
2.1.1.4.05.00	OPERAÇÕES CRÉDITO INT. P/ PROGRAMA MOD. ADM. PÚBLICA
2.1.1.4.06.00	OPERAÇÕES CRÉDITO INT. P/ REFINANC. DIV. CONTR.
2.1.1.4.07.00	OPERAÇÕES CRÉDITO INT. P/ PROGRAMA MORADIA POPULAR
2.1.1.4.99.00	OUTRAS OPERAÇÕES CRÉDITO INT. REL. PROG. DE GOVERNO
2.1.1.5.00.00	REFINANCIAMENTO DA DÍVIDA MOBILIÁRIA	
2.1.1.9.00.00	OUTRAS OPERAÇÕES DE CRÉDITO INTERNAS	
2.1.1.9.99.00	OUTRAS OP. DE CRÉDITO INTERNAS
2.1.2.0.00.00	OPERAÇÕES DE CRÉDITO EXTERNAS	
2.1.2.2.00.00	TÍTULOS DE RESPONSABILIDADE DO TESOURO	
2.1.2.2.01.00	TÍTULOS DE RESPONS. DO TESOURO - DÍVIDA PÚBLICA
2.1.2.2.02.00	TÍTULOS DE RESPONS. DO TESOURO - OUTRAS APLICAÇÕES
2.1.2.3.00.00	CONTRATOS RELATIVOS A PROGRAMAS DE GOVERNO	
2.1.2.3.01.00	OPERAÇÕES CRÉDITO EXTERNAS P/ PROGRAMA DE EDUCAÇÃO
2.1.2.3.02.00	OPERAÇÕES CRÉDITO EXTERNAS P/ PROGRAMA DE SAÚDE
2.1.2.3.03.00	PROGRAMA DE SANEAMENTO
2.1.2.3.04.00	OPERAÇÕES CRÉDITO EXT. P/ PROGRAMA DE MEIO AMBIENTE
2.1.2.3.05.00	OPERAÇÕES CRÉDITO EXTERNAS PROGRAMA MODERN. DA ADM. PÚBLICA

ESPECIFICAÇÃO		
CÓDIGO	CONTAS NÃO ESCRITURADAS	CONTAS ESCRITURADAS
2.1.2.3.07.00	OPERAÇÕES DE CRED. EXTERNA P/ REFINANC. DIV. CONTRATUAL
2.1.2.3.99.00	OUTRAS OPER. CRED. REL. A PROGRAMA DE GOVERNO
2.1.2.9.00.00	OUTRAS OPERAÇÕES DE CRÉDITO EXTERNAS	
2.1.2.9.99.00	OUTRAS OP. DE CRÉDITO EXTERNA
2.2.0.0.00.00	ALIENAÇÃO DE BENS	
2.2.1.0.00.00	ALIENAÇÃO DE BENS MÓVEIS	
2.2.1.1.00.00	ALIENAÇÃO DE TÍTULOS MOBILIÁRIOS	
2.2.1.1.01.00	RECEITA DE PRIVATIZAÇÃO
2.2.1.1.99.00	RECEITA DE OUTROS TÍTULOS MOBILIÁRIOS
2.2.1.2.00.00	ALIENAÇÃO DE ESTOQUES	
2.2.1.2.01.00	ALIENAÇÃO ESTOQUES REGUL. VINC. POL. GAR. PR. MIN.
2.2.1.2.02.00	ALIENAÇÃO ESTOQUES ESTRAT. VINC. A POL. GAR. PR. MIN.
2.2.1.2.03.00	ALIENAÇÃO ESTOQUES DEST. A PROGR. SOC. E INSTIT.
2.2.1.2.04.00	ALIENAÇÃO ESTOQUES DESTINADOS VENDA EM BALCÃO
2.2.1.2.05.00	ALIENAÇÃO ESTOQUES POR ATACADO
2.2.1.2.06.00	ALIENAÇÃO ESTOQUES ADQUIRIDOS EM CONSIGNAÇÃO
2.2.1.2.07.00	ALIENAÇÃO ESTOQUES PARA COMBATE A FOME E SEG. ALIMENTAR
2.2.1.2.99.00	OUTRAS APLICAÇÕES DE ESTOQUES
2.2.1.4.00.00	ALIENAÇÃO DE ANIMAIS REPRODUTORES E MATRIZES	
2.2.1.6.00.00	ALIENAÇÃO DE BENS MÓVEIS ADQUIRIDOS C/ RECUR. VINCULADOS	
2.2.1.6.01.00	RECURSOS FUNDO MAN. EDUC. BAS. VAL. PROF. - FUNDEB
2.2.1.6.02.00	RECURSOS DO FUNDO DE SAÚDE
2.2.1.6.03.00	RECURSOS DO REGIME PRÓPRIO PREV. SOCIAL - RPPS
2.2.1.6.04.00	RECURSOS DE ROYALTIES
2.2.1.6.99.00	ALIENAÇÃO BENS MÓVEIS ADQUIRIDOS C/ OUTROS REC. VINCULADOS
2.2.1.7.00.00	ALIENAÇÃO BENS MÓVEIS ADQUIRIDOS C/ RECUR. NÃO VINCULADOS	
2.2.1.7.99.00	ALIENAÇÃO DE BENS MÓVEIS
2.2.1.9.00.00	ALIENAÇÃO DE OUTROS BENS MÓVEIS	
2.2.1.9.99.00	ALIENAÇÃO DE OUTROS BENS MÓVEIS
2.2.2.0.00.00	ALIENAÇÃO DE BENS IMÓVEIS	
2.2.2.1.00.00	ALIENAÇÃO IMÓVEIS RURAIS P/ COL. E REFORMA AGRÁRIA	
2.2.2.2.00.00	PRODUTO DE ALIENAÇÕES	
2.2.2.3.00.00	ALIENAÇÃO DE EMBARCAÇÕES	
2.2.2.4.00.00	ALIENAÇÃO DE IMÓVEIS RURAIS	
2.2.2.5.00.00	ALIENAÇÃO DE IMÓVEIS URBANOS	
2.2.2.6.00.00	ALIENAÇÃO DE BENS IMÓVEIS ADQUIRIDOS C/ RECUR. VINCULADOS	
2.2.2.6.01.00	RECURSOS FUNDO MAN. EDU. BAS. VAL. DOS PROF. - FUNDEB
2.2.2.6.02.00	RECURSOS DO FUNDO DE SAÚDE
2.2.2.6.03.00	RECURSOS REGIME PRÓPRIO DE PREV. SOCIAL - RPPS
2.2.2.6.04.00	RECURSOS DE ROYALTIES
2.2.2.6.99.00	ALIENAÇÃO BENS IMÓVEIS ADQ. C/ OUTROS REC. VINCULADOS
2.2.2.7.00.00	ALIENAÇÃO DE BENS IMÓV. ADQUIRIDOS C/ RECUR. NÃO VINCULADOS	
2.2.2.7.99.00	ALIENAÇÃO DE BENS IMÓVEIS
2.2.2.9.00.00	ALIENAÇÃO DE OUTROS BENS IMÓVEIS	
2.2.2.9.99.00	ALIENAÇÃO DE OUTROS BENS IMÓVEIS
2.3.0.0.00.00	AMORTIZAÇÃO DE EMPRÉSTIMOS	
2.3.0.0.10.00	AMORTIZAÇÃO DE EMPRÉSTIMOS	
2.3.0.0.10.01	AMORTIZAÇÃO DE EMPRÉSTIMOS
2.3.0.0.20.00	AMORTIZAÇÃO PROVEN. DE EXEC. GARANTIA - OPER. DE CRÉDITO	
2.3.0.0.20.01	AMORTIZAÇÃO PROV. EXEC. GARANTIA - OPER. DE CRÉDITO INTERNO
2.3.0.0.20.02	AMORTIZAÇÃO PROV. EXEC. GARANTIA - OPER. DE CRÉDITO EXTERNO
2.3.0.0.30.00	AMORTIZAÇÃO EMPRÉSTIMOS - ESTADOS E MUNICÍPIOS	
2.3.0.0.30.01	AMORTIZAÇÃO EMPRÉSTIMOS - ESTADOS E MUNICÍPIOS
2.3.0.0.40.00	AMORTIZAÇÃO EMPREST. - REFIN. DÍVIDA MÉDIO E LONGO PRAZO	
2.3.0.0.40.01	AMORTIZAÇÃO EMPREST. - REFIN. DÍVIDA MÉDIO E LONGO PRAZO
2.3.0.0.50.00	AMORTIZAÇÃO DE EMPRÉSTIMOS - POOC	
2.3.0.0.50.01	AMORTIZAÇÃO DE EMPRÉSTIMOS - POOC
2.3.0.0.60.00	AMORTIZAÇÃO DE EMPRÉSTIMOS - REF. DIV. CLUBE PARIS	
2.3.0.0.60.01	AMORTIZAÇÃO DE EMPRÉSTIMOS - REFIN. DIV. CLUBE PARIS
2.3.0.0.70.00	OUTRAS AMORTIZAÇÕES DE EMPRÉSTIMOS	
2.3.0.0.70.01	AMORTIZAÇÃO DE EMPRÉSTIMOS - EM TÍTULOS

ESPECIFICAÇÃO		
CÓDIGO	CONTAS NÃO ESCRITURADAS	CONTAS ESCRITURADAS
2.3.0.0.70.02	AMORTIZAÇÃO DE EMPRÉSTIMOS - EM CONTRATOS
2.3.0.0.70.04	AMORTIZAÇÃO DE EMPRÉSTIMOS - IMOBILIÁRIO
2.3.0.0.80.00	AMORTIZAÇÃO DE FINANCIAMENTO	
2.3.0.0.80.01	AMORTIZAÇÃO DE FINANCIAMENTOS DE BENS
2.3.0.0.80.02	AMORTIZAÇÃO DE FINANCIAMENTOS DE PROJETOS
2.3.0.0.80.03	AMORTIZAÇÃO DE FINANCIAMENTOS DO FIES
2.3.0.0.80.04	AMORTIZAÇÃO DE FINANCIAMENTOS A ESTOC. ÁLCOOL ETÍLICO COMB.
2.3.0.0.99.00	AMORTIZAÇÃO DE FINANCIAMENTOS DIVERSOS
2.4.0.0.00.00	TRANSFERÊNCIAS DE CAPITAL	
2.4.2.0.00.00	TRANSFERÊNCIAS INTERGOVERNAMENTAIS	
2.4.2.1.00.00	TRANSFERÊNCIAS DA UNIÃO	
2.4.2.1.01.00	TRANSFERÊNCIA RECURSOS SISTEMA ÚNICO DE SAÚDE - SUS
2.4.2.1.02.00	TRANSFERÊNCIA RECURSOS DEST. A PROGR. EDUCAÇÃO
2.4.2.1.99.00	OUTRAS TRANSFERÊNCIAS DA UNIÃO	
2.4.2.1.99.01	AUXÍLIOS
2.4.2.1.99.02	CONTRIBUIÇÕES
2.4.2.1.99.03	RODOVIAS
2.4.2.1.99.30	COTA-PARTE CONTRIBUIÇÃO DO SALÁRIO-EDUCAÇÃO
2.4.2.1.99.99	DEMAIS TRANSFERÊNCIAS DA UNIÃO
2.4.2.2.00.00	TRANSFERÊNCIAS DOS ESTADOS	
2.4.2.2.01.00	TRANSFERÊNCIA RECURSOS SISTEMA ÚNICO DE SAÚDE - SUS
2.4.2.2.02.00	TRANSFERÊNCIA RECURSOS DEST. A PROGR. EDUCAÇÃO
2.4.2.2.99.00	OUTRAS TRANSFERÊNCIAS DOS ESTADOS
2.4.2.3.00.00	TRANSFERÊNCIAS DOS MUNICÍPIOS	
2.4.2.3.01.00	TRANSFERÊNCIA RECURSOS DEST. A PROGR. DE SAÚDE
2.4.2.3.02.00	TRANSFERÊNCIA RECURSOS DEST. A PROGR. DE EDUCAÇÃO
2.4.2.3.99.00	OUTRAS TRANSFERÊNCIAS DOS MUNICÍPIOS
2.4.3.0.00.00	TRANSFERÊNCIAS DE INSTITUIÇÕES PRIVADAS	
2.4.3.0.01.00	TRANSFERÊNCIAS DE INSTITUIÇÕES PRIVADAS
2.4.4.0.00.00	TRANSFERÊNCIAS DO EXTERIOR	
2.4.4.0.01.00	TRANSFERÊNCIAS DO EXTERIOR
2.4.5.0.00.00	TRANSFERÊNCIAS DE PESSOAS	
2.4.6.0.00.00	TRANSFERÊNCIAS DE OUTRAS INSTITUIÇÕES PÚBLICAS	
2.4.7.0.00.00	TRANSFERÊNCIAS DE CONVÊNIOS	
2.4.7.1.00.00	TRANSFERÊNCIAS DE CONVÊNIOS DA UNIÃO E SUAS ENTIDADES	
2.4.7.1.01.00	CONVÊNIO DA UNIÃO PARA O SISTEMA ÚNICO DE SAÚDE - SUS
2.4.7.1.02.00	CONVÊNIO DA UNIÃO DEST. A PROGRAMA DE EDUCAÇÃO
2.4.7.1.03.00	CONVÊNIO DA UNIÃO DEST. A PROGR. SANEAM. BÁSICO
2.4.7.1.04.00	CONVÊNIO DA UNIÃO DEST. A PROGR. MEIO AMBIENTE
2.4.7.1.05.00	CONVÊNIO DA UNIÃO DEST. PROG. INFRA-ESTRUTURA TRANSPORTES
2.4.7.1.99.00	OUTRAS TRANSF. CONVÊNIOS DA UNIÃO E SUAS ENTIDADES
2.4.7.2.00.00	TRANSFERÊNCIAS DE CONV. DOS ESTADOS, DF E SUAS ENTIDADES	
2.4.7.2.01.00	CONVÊNIO DOS ESTADOS P/ O SIST.ÚNICO SAÚDE-SUS
2.4.7.2.02.00	CONVÊNIO DOS ESTADOS DEST. A PROGR. DE EDUCAÇÃO
2.4.7.2.03.00	CONVÊNIO DOS ESTADOS DEST. PROGR. DE SAN. BÁSICO
2.4.7.2.04.00	CONVÊNIO DOS ESTADOS DEST. PROGR. MEIO AMBIENTE
2.4.7.2.05.00	CONVÊNIO DOS ESTADOS DEST. PROG. INFRA-ESTRUTURA TRANSPORTES
2.4.7.2.99.00	OUTRAS TRANSFERÊNCIAS DE CONVÊNIOS DOS ESTADOS
2.4.7.3.00.00	TRANSFERÊNCIAS DE CONVÊNIOS DOS MUN. E SUAS ENTIDADES	
2.4.7.3.01.00	CONVÊNIO DOS MUNICÍPIOS DEST. A PROGR. DE SAÚDE
2.4.7.3.02.00	CONVÊNIO DOS MUNICÍPIOS DEST. PROG. DE EDUCAÇÃO
2.4.7.3.99.00	OUTRAS TRANSFERÊNCIAS DE CONVÊNIOS DOS MUNICÍPIOS
2.4.7.4.00.00	TRANSFERÊNCIAS DE CONVÊNIOS DE INSTITUIÇÕES PRIVADAS	
2.4.7.4.01.00	TRANSFERÊNCIAS DE CONVÊNIOS DE INSTITUIÇÕES PRIVADAS
2.4.7.5.00.00	TRANSFERÊNCIA DE CONVÊNIOS DO EXTERIOR	
2.4.8.0.00.00	TRANSFERÊNCIA PARA O COMBATE À FOME	
2.4.8.1.00.00	PROVENIENTES DO EXTERIOR	
2.4.8.2.00.00	PROVENIENTES DE PESSOAS JURÍDICAS	
2.4.8.3.00.00	PROVENIENTES DE PESSOAS FÍSICAS	
2.4.8.4.00.00	PROVENIENTES DE DEPÓSITOS NÃO IDENTIFICADOS	
2.5.0.0.00.00	OUTRAS RECEITAS DE CAPITAL	

ESPECIFICAÇÃO		
CÓDIGO	CONTAS NÃO ESCRITURADAS	CONTAS ESCRITURADAS
2.5.2.0.00.00	INTEGRALIZAÇÃO DO CAPITAL SOCIAL	
2.5.2.1.00.00	INTEGRALIZAÇÃO COM RECURSOS DO TESOIRO	
2.5.2.2.00.00	INTEGRALIZAÇÃO COM RECURSOS DE OUTRAS FONTES	
2.5.3.0.00.00	RESULTADO DO BANCO CENTRAL DO BRASIL	
2.5.4.0.00.00	REMUNERAÇÃO DISPONIBILIDADES TESOIRO NACIONAL	
2.5.5.0.00.00	RECEITA DÍVIDA ATIVA PROV. DE AMORT. DE EMPRÉSTIMOS
2.5.6.0.00.00	RESTITUIÇÕES	
2.5.6.1.00.00	RECUPERAÇÃO DE DESPESAS DE EXERCÍCIOS ANTERIORES
2.5.9.0.00.00	OUTRAS RECEITAS	
2.5.9.9.00.00	OUTRAS RECEITAS	
2.5.9.9.01.00	RECEITA DE LEILÃO FUNDAP
2.5.9.9.02.00	SALDO DE CONVÊNIOS - EXERCÍCIOS ANTERIORES
2.5.9.9.03.00	CONCESSÃO DE PORTOS
2.5.9.9.04.00	LIBERAÇÃO DE TÍTULOS DE CRÉDITOS
2.5.9.9.99.00	OUTRAS RECEITAS
2.8.0.0.00.00	RECEITAS DE CAPITAL A CLASSIFICAR	
7.0.0.0.00.00	RECEITAS CORRENTES INTRA-GOVERNAMENTAIS	
7.1.0.0.00.00	RECEITA TRIBUTÁRIA	
7.2.0.0.00.00	RECEITA DE CONTRIBUIÇÕES	
7.2.1.0.00.00	CONTRIBUIÇÕES SOCIAIS	
7.2.1.0.29.00	CONTRIBUIÇÕES PARA PLANO DE SEG. SOCIAL SERV. PÚBLICO	
7.2.1.0.29.01	CONTRIBUIÇÃO PATRONAL DE SERVIDOR ATIVO CIVIL
7.2.1.7.00.00	REPASSE PREV. PARA COBERTURA DÉFICIT	
7.2.1.7.04.00	REPASSE PREV. PARA COBERTURA DÉFICIT	
7.2.1.7.04.01	REPASSE PREV. PARA COBERTURA DÉFICIT
8.0.0.0.00.00	RECEITAS EMPRESAS PÚBLICAS	
8.0.0.0.01.00	RECEITA DE SERVIÇOS	
8.0.0.0.02.00	RECEITA FINANCEIRA	
8.0.0.0.03.00	OUTRAS RECEITAS	
8.0.0.0.03.01	SUBVENÇÃO DE PESSOAL
8.0.0.0.03.02	SUBVENÇÃO DE CUSTEIO
8.0.0.0.03.99	OUTRAS
9.0.0.0.00.00	DEDUÇÕES DA RECEITA CORRENTE	
9.1.0.0.00.00	DEDUÇÕES DA RECEITA CORRENTE	
9.1.1.0.00.00	DEDUÇÕES DA RECEITA CORRENTE	
9.1.1.2.00.00	DEDUÇÕES DA RECEITA CORRENTE	
9.1.1.2.05.00	* DEDUÇÃO RECEITA DE IPVA PARA FORMAÇÃO DO FUNDEB
9.1.1.2.07.00	* DEDUÇÃO RECEITA DE ITCD PARA FORMAÇÃO DO FUNDEB
9.1.1.3.00.00	DEDUÇÕES DA RECEITA CORRENTE	
9.1.1.3.02.00	* DEDUÇÃO RECEITA DE ICMS PARA FORMAÇÃO DO FUNDEB
9.7.0.0.00.00	DEDUÇÃO DAS RECEITAS DE IMPOSTOS	
9.7.2.0.00.00	DEDUÇÃO DAS RECEITAS DE IMPOSTOS	
9.7.2.1.00.00	DEDUÇÃO DAS RECEITAS DA UNIÃO	
9.7.2.1.01.00	DEDUÇÃO DA RECEITA PARA FORMAÇÃO DO FUNDEB - (UNIÃO)	
9.7.2.1.01.01	* DEDUÇÃO RECEITA PARA FORMAÇÃO DO FUNDEB - FPE
9.7.2.1.01.02	* DEDUÇÃO RECEITA PARA FORMAÇÃO DO FUNDEB - FPM
9.7.2.1.01.05	* DEDUÇÃO RECEITA PARA FORMAÇÃO DO FUNDEB - ITR
9.7.2.1.01.12	* DEDUÇÃO RECEITA PARA FORMAÇÃO DO FUNDEB - IPI - EXP.
9.7.2.1.36.00	* = DEDUÇÃO RECEITA PARA FORMAÇÃO DO FUNDEB - LC 87/96
9.7.2.2.00.00	DEDUÇÃO DAS RECEITAS DO ESTADO	
9.7.2.2.01.00	DEDUÇÃO DA RECEITA PARA FORMAÇÃO DO FUNDEB - (ESTADO)	
9.7.2.2.01.01	* = DEDUÇÃO RECEITA PARA FORMAÇÃO DO FUNDEB - ICMS
9.7.2.2.01.02	* = DEDUÇÃO RECEITA PARA FORMAÇÃO DO FUNDEB - IPVA
9.7.2.2.01.04	* = DEDUÇÃO RECEITA PARA FORMAÇÃO DO FUNDEB - IPI - EXP.

Especificação
da Despesa

Especificação da Despesa

GOVERNO DO ESTADO DO ESPÍRITO SANTO
ESPECIFICAÇÃO DA DESPESA

EXERCÍCIO: 2007
ANEXO 04 DA LEI 4.320/64

REFERÊNCIA: DEZEMBRO
28/02/2008 FOLHA: 1

ESPECIFICAÇÃO		
CÓDIGO	CONTAS NÃO ESCRITURADAS	CONTAS ESCRITURADAS
3.0.0.0.00.00	DESPESAS CORRENTES	
3.1.0.0.00.00	PESSOAL E ENCARGOS SOCIAIS	
3.1.7.0.00.00	TRANSFERÊNCIA A CONSÓRCIOS PÚBLICOS	
3.1.7.1.00.00	TRANSFERÊNCIA A CONSÓRCIOS PÚBLICOS	
3.1.9.0.00.00	APLICAÇÕES DIRETAS	
3.1.9.0.01.00	APOSENTADORIAS E REFORMAS	
3.1.9.0.01.01	PROVENTOS - PESSOAL CIVIL
3.1.9.0.01.02	ABONO PROVISÓRIO - PESSOAL CIVIL
3.1.9.0.01.03	NOVAS APOSENTADORIAS - PESSOAL CIVIL
3.1.9.0.01.05	VANTAGEM PESSOAL - LEI 8.216/91
3.1.9.0.01.06	13º SALÁRIO - PESSOAL CIVIL
3.1.9.0.01.08	ADIANTAMENTOS PECUNIÁRIOS
3.1.9.0.01.10	GRATIFICAÇÃO TEMPO DE SERVIÇO - ANUÊNIO MILITAR
3.1.9.0.01.11	RETRIBUIÇÃO VARIÁVEL SUPERINT. SEGURO PRIVADO
3.1.9.0.01.12	COMPENSAÇÃO PECUNIÁRIA (LEI 7.963/89)
3.1.9.0.01.13	AJUDA DE CUSTO (TRANSFERÊNCIA P/ RESERVA REMUNERADA)
3.1.9.0.01.14	ADICIONAL MILITAR
3.1.9.0.01.15	COMPLEMENTAÇÃO APOSENTADORIA - PESSOAL MILITAR
3.1.9.0.01.16	APOSENTADORIAS ORIGINÁRIAS DE SUBSÍDIOS
3.1.9.0.01.17	VANTAGEM PECUNIÁRIA ESPECIAL - VPE
3.1.9.0.01.21	PROVENTOS - PESSOAL MILITAR
3.1.9.0.01.22	VANTAGENS INCORPORADAS - PESSOAL MILITAR
3.1.9.0.01.23	AUXÍLIO-INVALIDEZ - PESSOAL MILITAR
3.1.9.0.01.24	ABONO PROVISÓRIO - PESSOAL MILITAR INATIVO
3.1.9.0.01.26	13º SALÁRIO - PESSOAL MILITAR
3.1.9.0.01.28	VANTAGENS INCORPORADAS - PESSOAL CIVIL
3.1.9.0.01.29	PROVENTOS ORIGINÁRIOS DE GRAT. POR EXERCÍCIO DE FUNÇÕES
3.1.9.0.01.30	PROVENTOS ORIGINÁRIAS DE GRAT. POR EXERCÍCIO DE CARGO
3.1.9.0.01.32	INCREMENTO PLANO DE CARGOS E SALÁRIOS JUDICIÁRIO
3.1.9.0.01.87	COMPLEMENTAÇÃO DE APOSENTADORIAS
3.1.9.0.01.89	OUTRAS REFORMAS
3.1.9.0.01.98	RESTOS A PAGAR
3.1.9.0.03.00	PENSÕES	
3.1.9.0.03.01	PENSÕES CIVIS
3.1.9.0.03.02	PENSÕES MILITARES
3.1.9.0.03.03	13º SALÁRIO - PESSOAL CIVIL - PENSIONISTAS
3.1.9.0.03.04	13º SALÁRIO - PESSOAL MILITAR - PENSIONISTAS
3.1.9.0.03.05	ESPECIAIS - PESSOAL CIVIL
3.1.9.0.03.06	LICENÇA PRÊMIO PARA PENSIONISTA CIVIL
3.1.9.0.03.07	COMPLEMENTAÇÃO PENSÕES - PESSOAL MILITAR
3.1.9.0.03.08	ESPECIAIS - PESSOAL MILITAR
3.1.9.0.03.16	PENSÕES ORIGINÁRIAS DE SUBSÍDIOS
3.1.9.0.03.17	VANTAGEM PECUNIÁRIA ESPECIAL - VPE
3.1.9.0.03.19	PENSÕES ORIGINÁRIAS DE GRATIFICAÇÃO POR EXERCÍCIO DE FUNÇÃO
3.1.9.0.03.20	PENSÕES ORIGINÁRIAS DE GRATIFICAÇÃO POR EXERCÍCIO DE CARGO
3.1.9.0.03.26	VANTAGENS INCORPORADAS - PENSIONISTAS
3.1.9.0.03.30	ABONO PROVISÓRIO - PENSIONISTAS
3.1.9.0.03.31	ABONO PROVISÓRIO - PENSIONISTAS/PESSOAL MILITAR
3.1.9.0.03.32	INCREMENTO PLANO DE CARGOS E SALÁRIOS JUDICIÁRIO
3.1.9.0.03.86	COMPLEMENTAÇÃO DE PENSÕES - PESSOAL CIVIL
3.1.9.0.03.87	COMPLEMENTAÇÃO DE PENSÕES - PESSOAL MILITAR

ESPECIFICAÇÃO		
CÓDIGO	CONTAS NÃO ESCRITURADAS	CONTAS ESCRITURADAS
3.1.9.0.03.89	OUTRAS PENSÕES - MILITARES
3.1.9.0.03.98	RESTOS A PAGAR
3.1.9.0.03.99	OUTRAS PENSÕES
3.1.9.0.04.00	CONTRATAÇÃO POR TEMPO DETERMINADO	
3.1.9.0.04.01	PROFESSORES SUBSTITUTOS
3.1.9.0.04.15	OBRIGAÇÕES PATRONAIS
3.1.9.0.04.30	ABONO PROVISÓRIO - DT
3.1.9.0.04.81	OUTROS PODERES NÃO INTEGRADOS AO SIAFEM
3.1.9.0.04.98	RESTOS A PAGAR
3.1.9.0.05.00	OUTROS BENEFÍCIOS PREVIDENCIÁRIOS	
3.1.9.0.05.98	RESTOS A PAGAR
3.1.9.0.07.00	CONTRIBUIÇÕES A ENTIDADES FECHADAS DE PREVIDÊNCIA	
3.1.9.0.07.98	RESTOS A PAGAR
3.1.9.0.09.00	SALÁRIO-FAMÍLIA	
3.1.9.0.09.01	SALÁRIO-FAMÍLIA - ATIVO PESSOAL CIVIL
3.1.9.0.09.02	SALÁRIO-FAMÍLIA - INATIVO PESSOAL CIVIL
3.1.9.0.09.03	SALÁRIO-FAMÍLIA- ATIVO PESSOAL MILITAR
3.1.9.0.09.04	SALÁRIO-FAMÍLIA - INATIVO PESSOAL MILITAR
3.1.9.0.09.05	SALÁRIO-FAMÍLIA - PENSIONISTA PESSOAL CIVIL
3.1.9.0.09.06	SALÁRIO-FAMÍLIA - PENSIONISTA PESSOAL MILITAR
3.1.9.0.09.98	RESTOS A PAGAR
3.1.9.0.10.00	OUTROS BENEFÍCIOS DE NATUREZA SOCIAL	
3.1.9.0.10.81	OUTROS PODERES NÃO INTEGRADOS AO SIAFEM
3.1.9.0.10.98	RESTOS A PAGAR
3.1.9.0.11.00	VENCIMENTOS E VANTAGENS FIXAS - PESSOAL CIVIL	
3.1.9.0.11.01	VENCIMENTOS E SALÁRIOS
3.1.9.0.11.04	ADICIONAL NOTURNO
3.1.9.0.11.05	INCORPORAÇÕES
3.1.9.0.11.06	GRATIFICAÇÃO DE PRODUTIVIDADE
3.1.9.0.11.07	ABONO DE PERMANÊNCIA
3.1.9.0.11.08	ADIANTAMENTO PECUNIÁRIO
3.1.9.0.11.09	ADICIONAL DE PERICULOSIDADE
3.1.9.0.11.10	ADICIONAL DE INSALUBRIDADE
3.1.9.0.11.11	ADICIONAL ATIVIDADES PENOSAS
3.1.9.0.11.12	GRATIFICAÇÃO DE FUNÇÃO POLICIAL
3.1.9.0.11.14	ADICIONAL DE TRANSFERÊNCIA - ART. 469/CLT
3.1.9.0.11.28	VANTAGEM PECUNIÁRIA INDIVIDUAL
3.1.9.0.11.30	ABONO PROVISÓRIO - PESSOAL CIVIL
3.1.9.0.11.31	GRATIFICAÇÃO POR EXERCÍCIO DE CARGOS
3.1.9.0.11.32	INCREMENTO PLANO DE CARGOS E SALÁRIOS JUDICIÁRIO
3.1.9.0.11.33	GRATIFICAÇÃO POR EXERCÍCIO DE FUNÇÕES
3.1.9.0.11.35	INDENIZAÇÃO DE LOCALIZAÇÃO
3.1.9.0.11.37	GRATIFICAÇÃO POR TEMPO DE SERVIÇO
3.1.9.0.11.39	GRATIFICAÇÃO POR ENCARGOS DE CURSO E CONCURSO
3.1.9.0.11.40	GRATIFICAÇÕES ESPECIAIS
3.1.9.0.11.41	GRATIFICAÇÃO POR ATIVIDADES EXPOSTAS
3.1.9.0.11.42	FÉRIAS INDENIZADAS
3.1.9.0.11.43	13º SALÁRIO
3.1.9.0.11.44	FÉRIAS - ABONO PECUNIÁRIO
3.1.9.0.11.45	FÉRIAS - ABONO CONSTITUCIONAL
3.1.9.0.11.46	FÉRIAS - PAGAMENTO ANTECIPADO
3.1.9.0.11.47	LICENÇA PRÊMIO
3.1.9.0.11.49	LICENÇA CAPACITAÇÃO
3.1.9.0.11.71	REMUNERAÇÃO DE DIRETORES
3.1.9.0.11.73	REMUNERAÇÃO PARTICIPAÇÃO ÓRGÃOS DELIBERAÇÃO COLETIVA
3.1.9.0.11.74	SUBSÍDIOS
3.1.9.0.11.75	REPRESENTAÇÃO MENSAL
3.1.9.0.11.76	GRATIFICAÇÃO ASSIDUIDADE
3.1.9.0.11.77	REMUNERAÇÃO DE PESSOAL EM DISPONIBILIDADE
3.1.9.0.11.81	OUTROS PODERES NÃO INTEGRADOS AO SIAFEM
3.1.9.0.11.87	COMPLEMENTAÇÃO SALARIAL - PESSOAL CIVIL - ABONO

ESPECIFICAÇÃO		
CÓDIGO	CONTAS NÃO ESCRITURADAS	CONTAS ESCRITURADAS
3.1.9.0.11.98	RESTOS A PAGAR
3.1.9.0.12.00	VENCIMENTOS E VANTAGENS FIXAS - PESSOAL MILITAR	
3.1.9.0.12.01	SOLDO/PARTE VENC. INER. AO POSTO/GRAD. MILITAR ATIVA
3.1.9.0.12.02	ADICIONAL DE PERMANÊNCIA
3.1.9.0.12.03	GRATIFICAÇÃO ADICIONAL POR TEMPO DE SERVIÇO
3.1.9.0.12.04	ADICIONAL MILITAR
3.1.9.0.12.05	ADICIONAL DE COMPENSAÇÃO ORGÂNICA
3.1.9.0.12.06	ADICIONAL DE HABILITAÇÃO
3.1.9.0.12.07	GRATIFICAÇÃO DE LOCALIDADE ESPECIAL
3.1.9.0.12.08	GRATIFICAÇÃO DE REPRESENTAÇÃO
3.1.9.0.12.09	GRATIFICAÇÃO DE FUNÇÃO NATUREZA ESPECIAL
3.1.9.0.12.10	GRATIFICAÇÃO DE SERVIÇO VOLUNTÁRIO
3.1.9.0.12.11	VANTAGEM PECUNIÁRIA ESPECIAL - VPE
3.1.9.0.12.12	ABONO PROVISÓRIO
3.1.9.0.12.31	GRATIFICAÇÃO DE COMANDO - LEI C 112/98
3.1.9.0.12.39	GRATIFICAÇÃO DE CURSO
3.1.9.0.12.43	13º SALÁRIO
3.1.9.0.12.44	FÉRIAS - ABONO PECUNIÁRIO
3.1.9.0.12.45	FÉRIAS - ABONO CONSTITUCIONAL
3.1.9.0.12.46	FÉRIAS - PAGAMENTO ANTECIPADO
3.1.9.0.12.76	GRATIFICAÇÃO DE ASSIDUIDADE
3.1.9.0.12.87	COMPLEMENTAÇÃO SALARIAL - PESSOAL MILITAR
3.1.9.0.12.97	MULTAS, JUROS E CORREÇÃO MONETÁRIA
3.1.9.0.12.98	RESTOS A PAGAR
3.1.9.0.13.00	OBRIGAÇÕES PATRONAIS	
3.1.9.0.13.01	FUNDO DE GARANTIA POR TEMPO DE SERVIÇO - FGTS
3.1.9.0.13.02	CONTRIBUIÇÕES PREVIDENCIARIAS - INSS
3.1.9.0.13.04	CONTRIBUIÇÃO DE SALÁRIO-EDUCAÇÃO
3.1.9.0.13.05	FUNDAPES
3.1.9.0.13.09	SEGUROS DE ACIDENTES DO TRABALHO
3.1.9.0.13.11	FGTS - PDV
3.1.9.0.13.13	SESI/SENAI ATIVO CIVIL
3.1.9.0.13.15	MULTAS
3.1.9.0.13.16	CONTRIB. 0,5% SOBRE REMUNERAÇÃO MES - ANT. 101/01
3.1.9.0.13.17	JUROS
3.1.9.0.13.18	FUNPES - FUNDO FINANCEIRO
3.1.9.0.13.19	FUNPES - FUNDO PREVIDENCIÁRIO
3.1.9.0.13.21	CONTRIBUIÇÃO COMPLEMENTAR ATÉ O LIMITE DA LEI 9717
3.1.9.0.13.22	CONTRIBUIÇÃO COMPLEMENTAR SUPERIOR AO LIMITE LEI 9717
3.1.9.0.13.40	ENCARGOS DE PESSOAL REQUISITADO DE OUTROS ENTES
3.1.9.0.13.81	OUTROS PODERES NÃO INTEGRADOS AO SIAFEM
3.1.9.0.13.98	RESTOS A PAGAR
3.1.9.0.16.00	OUTRAS DESPESAS VARIÁVEIS - PESSOAL CIVIL	
3.1.9.0.16.01	AJUDA DE CUSTO
3.1.9.0.16.04	GRATIFICAÇÃO PELA REPRESENTAÇÃO DE GABINETE
3.1.9.0.16.05	GRATIFICAÇÃO PELA ENCARG. DE SELEC. APERFEIC. PESSOAL
3.1.9.0.16.08	GRATIFICAÇÃO ELEITORAL
3.1.9.0.16.10	LICENÇA SEM REMUNERAÇÃO INCENTIVADA
3.1.9.0.16.22	RESSARCIMENTO DE VALE-TRANSPORTE
3.1.9.0.16.23	RESSARCIMENTO DE FALTAS AO SERVIÇO
3.1.9.0.16.32	SUBSTITUIÇÕES
3.1.9.0.16.33	GRATIFICAÇÃO POR EMBARQUE FLUVIAL
3.1.9.0.16.34	AVISO PRÉVIO
3.1.9.0.16.44	SERVIÇOS EXTRAORDINÁRIOS
3.1.9.0.16.80	BÔNUS PECUNIÁRIO
3.1.9.0.16.81	OUTROS PODERES NÃO INTEGRADOS AO SIAFEM
3.1.9.0.16.97	MULTAS, JUROS E CORREÇÃO MONETÁRIA
3.1.9.0.16.98	RESTOS A PAGAR
3.1.9.0.17.00	OUTRAS DESPESAS VARIÁVEIS - PESSOAL MILITAR	
3.1.9.0.17.02	INDENIZAÇÕES DE AJUDA DE CUSTO
3.1.9.0.17.06	RESSARCIMENTO DE VALE-TRANSPORTE

ESPECIFICAÇÃO		
CÓDIGO	CONTAS NÃO ESCRITURADAS	CONTAS ESCRITURADAS
3.1.9.0.17.07	RESSARCIMENTO DE FALTAS AO SERVIÇO
3.1.9.0.17.14	ABONO
3.1.9.0.17.32	SUBSTITUIÇÕES
3.1.9.0.17.34	INDENIZAÇÃO DE TRANSPORTE
3.1.9.0.17.36	INDENIZAÇÕES DE ETAPAS DE ALIMENTAÇÃO
3.1.9.0.17.39	GRATIFICAÇÃO DE MAGISTÉRIO (LEI 4.703)
3.1.9.0.17.44	SERVIÇOS EXTRAORDINÁRIOS
3.1.9.0.17.76	AUXÍLIO-MORADIA
3.1.9.0.17.80	BÔNUS PECUNIÁRIO
3.1.9.0.17.98	RESTOS A PAGAR
3.1.9.0.19.00	AUXÍLIO-FARDAMENTO	
3.1.9.0.19.01	AUXÍLIO-FARDAMENTO
3.1.9.0.19.98	RESTOS A PAGAR
3.1.9.0.34.00	OUTRAS DESPESAS PESSOAL DECORRENTE CONT. TERCEIRIZAÇÃO	
3.1.9.0.34.01	SUBSTITUIÇÃO DE MÃO-DE-OBRA(ART.18 PAR.1 LC 101/00
3.1.9.0.34.81	OUTROS PODERES NÃO INTEGRADOS AO SIAFEM
3.1.9.0.34.98	RESTOS A PAGAR
3.1.9.0.41.00	CONTRIBUIÇÕES	
3.1.9.0.41.02	CIDA - ES
3.1.9.0.41.03	EMCATUR - EMPRESA CAPIXABA DE TURISMO S/A
3.1.9.0.41.04	CDA - COMPANHIA DE DESENVOLVIMENTO AGRÍCOLA
3.1.9.0.41.98	RESTOS A PAGAR
3.1.9.0.67.00	DEPÓSITOS COMPULSÓRIOS	
3.1.9.0.67.02	DEPÓSITOS JUDICIAIS
3.1.9.0.67.03	DEPÓSITOS PARA RECURSOS
3.1.9.0.67.98	RESTOS A PAGAR
3.1.9.0.67.99	OUTROS DEPÓSITOS COMPULSÓRIOS
3.1.9.0.91.00	SENTENÇAS JUDICIÁRIAS	
3.1.9.0.91.01	PRECATÓRIO ATIVO CIVIL
3.1.9.0.91.02	PRECATÓRIOS ATIVOS MILITAR
3.1.9.0.91.06	SENTENÇAS JUDICIAIS DE PEQUENO VALOR
3.1.9.0.91.23	PRECATÓRIOS DE INATIVOS CIVIL
3.1.9.0.91.24	PRECATÓRIOS DE INATIVOS MILITARES
3.1.9.0.91.32	SENTENÇA JUDICIAL TRANSF. JULG. CAR. ÚNICO - ATIVO CIVIL
3.1.9.0.91.33	SENTENÇA JUDICIAL TRANSF. JULG. CAR. ÚNICO - ATIVO MILITAR
3.1.9.0.91.34	SENTENÇA JUDICIAL TRANSF. JULG. CAR. ÚNICO - INATIVO CIVIL
3.1.9.0.91.35	SENTENÇA JUDICIAL TRANSF. JULG. CAR. ÚNICO - INATIVO MILITAR
3.1.9.0.91.36	PRECATÓRIOS PENSIONISTA CIVIL
3.1.9.0.91.37	PRECATÓRIOS PENSIONISTA MILITAR
3.1.9.0.91.41	SENTENÇA JUDICIAL TRANSF. JULG. CAR. ÚNICO - PENS. CIVIL
3.1.9.0.91.42	SENTENÇA JUDICIAL TRANSF. JULG. CAR. ÚNICO - PENS. MILITAR
3.1.9.0.91.43	SENTENÇAS JUDICIAIS - ACORDO JUDICIAL
3.1.9.0.91.98	RESTOS A PAGAR
3.1.9.0.92.00	DESPESAS DE EXERCÍCIOS ANTERIORES	
3.1.9.0.92.01	ATIVO CIVIL
3.1.9.0.92.02	INATIVO CIVIL
3.1.9.0.92.03	ATIVO MILITAR
3.1.9.0.92.04	OUTRAS DESPESAS VARIÁVEIS - CIVIL
3.1.9.0.92.05	OBRIGAÇÕES PATRONAIS - ATIVO CIVIL
3.1.9.0.92.06	OBRIGAÇÕES PATRONAIS - INATIVO CIVIL
3.1.9.0.92.07	CONTRIBUIÇÕES A ENTIDADES FECHADAS DE PREVIDÊNCIA
3.1.9.0.92.08	CONTRATAÇÃO POR TEMPO DETERMINADO
3.1.9.0.92.09	VENCIMENTOS E VANTAGENS FIXAS - MILITAR
3.1.9.0.92.10	OUTRAS DESPESAS VARIÁVEIS - MILITAR
3.1.9.0.92.11	INATIVO MILITAR
3.1.9.0.92.12	PENSIONISTA CIVIL
3.1.9.0.92.13	PENSIONISTA MILITAR
3.1.9.0.92.23	GRATIFICAÇÃO POR TEMPO DE SERVIÇO - ANUÊNIO ATIVO CIVIL
3.1.9.0.92.24	GRATIFICAÇÃO POR TEMPO DE SERVIÇO - ANUÊNIO INATIVO CIVIL
3.1.9.0.92.25	GRATIFICAÇÃO POR TEMPO DE SERVIÇO - ANUÊNIO PENSION. CIVIL
3.1.9.0.92.26	RESSARCIMENTO DE DESPESAS DE PESSOAL REQUISITADO

ESPECIFICAÇÃO

CÓDIGO	CONTAS NÃO ESCRITURADAS	CONTAS ESCRITURADAS
--------	-------------------------	---------------------

3.1.9.0.92.27	GRATIFICAÇÃO POR TEMPO DE SERVIÇO - ANUÊNIO ATIVO MILITAR
3.1.9.0.92.28	GRATIFICAÇÃO POR TEMPO DE SERVIÇO - ANUÊNIO INAT. MILITAR
3.1.9.0.92.29	GRATIFICAÇÃO POR TEMPO DE SERVIÇO - ANUÊNIO PENS. MILITAR
3.1.9.0.92.30	ABONO PROVISÓRIO - ATIVO CIVIL
3.1.9.0.92.31	ABONO PROVISÓRIO - INATIVO CIVIL
3.1.9.0.92.32	ABONO PROVISÓRIO - PENSIONISTA CIVIL
3.1.9.0.92.81	OUTROS PODERES NÃO INTEGRADOS AO SIAFEM
3.1.9.0.92.84	SERVIÇOS DE PUBLICIDADE LEGAL
3.1.9.0.92.91	SENTENÇAS JUDICIAIS
3.1.9.0.92.97	MULTAS, JUROS E CORREÇÃO MONETÁRIA
3.1.9.0.92.98	RESTOS A PAGAR
3.1.9.0.93.00	INDENIZAÇÕES E RESTITUIÇÕES	
3.1.9.0.93.03	RESSARCIMENTO DE DIÁRIAS
3.1.9.0.93.98	RESTOS A PAGAR
3.1.9.0.94.00	INDENIZAÇÕES E RESTITUIÇÕES TRABALHISTAS	
3.1.9.0.94.01	INDENIZAÇÕES TRABALHISTAS - ATIVO CIVIL
3.1.9.0.94.02	INDENIZAÇÕES TRABALHISTAS - ATIVO MILITAR
3.1.9.0.94.03	INDENIZAÇÕES TRABALHISTAS - INATIVO CIVIL
3.1.9.0.94.04	INDENIZAÇÕES TRABALHISTAS - INATIVO MILITAR
3.1.9.0.94.06	INDENIZAÇÕES TRABALHISTAS - PENSIONISTA MILITAR
3.1.9.0.94.13	INDENIZAÇÕES TRABALHISTAS - PENSIONISTA CIVIL
3.1.9.0.94.81	OUTROS PODERES NÃO INTEGRADOS AO SIAFEM
3.1.9.0.94.98	RESTOS A PAGAR
3.1.9.0.96.00	RESSARCIMENTO DE DESPESAS DE PESSOAL REQUISITADO	
3.1.9.0.96.01	PESSOAL REQUISITADO DE OUTROS ÓRGÃOS
3.1.9.0.96.98	RESTOS A PAGAR
3.1.9.1.00.00	APLICAÇÕES DIRETAS - OPERAÇÕES INTERNAS	
3.1.9.1.13.00	OBRIGAÇÕES PATRONAIS	
3.1.9.1.13.18	FUNDO FINANCEIRO
3.1.9.1.13.23	CONTRIBUIÇÃO COMPLEMENTAR AO FUNDO FINANCEIRO PARA APORTE
3.1.9.1.13.81	OUTROS PODERES NÃO INTEGRADOS AO SIAFEM
3.1.9.1.13.98	RESTOS A PAGAR
3.1.9.1.96.00	RESSARCIMENTO DE DESPESAS DE PESSOAL REQUISITADO	
3.2.0.0.00.00	JUROS E ENCARGOS DA DÍVIDA	
3.2.9.0.00.00	APLICAÇÕES DIRETAS	
3.2.9.0.21.00	JUROS SOBRE A DÍVIDA POR CONTRATO	
3.2.9.0.21.01	JUROS SOBRE A DÍVIDA INTERNA P/CONTRATO
3.2.9.0.21.10	JUROS SOBRE A DÍVIDA INTERNA INSS DESC. FPE
3.2.9.0.21.11	JUROS SOBRE A DÍVIDA EXTERNA P/CONTRATO
3.2.9.0.21.81	OUTROS PODERES NÃO INTEGRADOS AO SIAFEM
3.2.9.0.21.98	RESTOS A PAGAR
3.2.9.0.22.00	OUTROS ENCARGOS SOBRE A DÍVIDA POR CONTRATO	
3.2.9.0.22.01	TAXAS SOBRE A DÍVIDA INTERNA PARA CONTRATO
3.2.9.0.22.02	COMISSÕES BANC. S/ A DÍVIDA INTERNA PARA CONTRATO
3.2.9.0.22.03	PRÊMIOS SOBRE A DÍVIDA INTERNA PARA CONTRATO
3.2.9.0.22.04	IMPOSTO DE RENDA S/ A DÍVIDA INTERNA PARA CONTRATO
3.2.9.0.22.05	OUTROS ENCARGOS S/ A DÍVIDA INTERNA PARA CONTRATO
3.2.9.0.22.06	OUTROS ENCARGOS SOBRE A DÍVIDA POR CONTRATOS
3.2.9.0.22.11	TAXAS SOBRE A DÍVIDA EXTERNA PARA CONTRATO
3.2.9.0.22.12	COMISSÕES BANC. S/ A DÍVIDA EXTERNA PARA CONTRATO
3.2.9.0.22.13	PRÊMIOS SOBRE A DÍVIDA EXTERNA PARA CONTRATO
3.2.9.0.22.14	IMPOSTO DE RENDA S/ A DÍVIDA EXTERNA PARA CONTRATO
3.2.9.0.22.98	RESTOS A PAGAR
3.2.9.0.23.00	JUROS, DESÁGIOS E DESC. DA DÍVIDA MOBILIÁRIA	
3.2.9.0.23.01	JUROS DA DÍVIDA INTERNA MOBILIÁRIA
3.2.9.0.23.02	DESÁGIOS DA DÍVIDA INTERNA MOBILIÁRIA
3.2.9.0.23.03	DESCONTOS DA DÍVIDA INTERNA MOBILIÁRIA
3.2.9.0.23.11	JUROS DA DÍVIDA EXTERNA MOBILIÁRIA
3.2.9.0.23.12	DESÁGIOS DA DÍVIDA EXTERNA MOBILIÁRIA
3.2.9.0.23.13	DESCONTOS DA DÍVIDA EXTERNA MOBILIÁRIA
3.2.9.0.23.98	RESTOS A PAGAR

ESPECIFICAÇÃO		
CÓDIGO	CONTAS NÃO ESCRITURADAS	CONTAS ESCRITURADAS
3.2.9.0.24.00	OUTROS ENCARGOS SOBRE A DÍVIDA MOBILIÁRIA	
3.2.9.0.24.01	COMISSÕES SOBRE A DÍVIDA INTERNA MOBILIÁRIA
3.2.9.0.24.02	CORRETAGEM SOBRE A DÍVIDA INTERNA MOBILIÁRIA
3.2.9.0.24.03	SEGUROS SOBRE A DÍVIDA INTERNA MOBILIÁRIA
3.2.9.0.24.04	OUTROS ENCARGOS SOBRE DÍVIDA INTERNA MOBILIÁRIA
3.2.9.0.24.11	COMISSÕES SOBRE A DÍVIDA EXTERNA MOBILIÁRIA
3.2.9.0.24.12	CORRETAGEM SOBRE A DÍVIDA EXTERNA MOBILIÁRIA
3.2.9.0.24.13	SEGUROS SOBRE A DÍVIDA EXTERNA MOBILIÁRIA
3.2.9.0.24.14	OUTROS ENCARGOS SOBRE A DÍVIDA EXTERNA MOBILIÁRIA
3.2.9.0.24.98	RESTOS A PAGAR
3.2.9.0.92.00	DESPESAS DE EXERCÍCIOS ANTERIORES	
3.2.9.0.92.01	JUROS SOBRE A DÍVIDA INTERNA P/CONTRATO
3.2.9.0.92.02	COMISSÕES BANC. SOBRE A DÍVIDA INTERNA PARA CONTRATO
3.2.9.0.92.05	OUTROS ENCARGOS SOBRE A DÍVIDA INTERNA PARA CONTRATO
3.2.9.0.92.11	JUROS SOBRE A DÍVIDA EXTERNA PARA CONTRATO
3.2.9.0.92.98	RESTOS A PAGAR
3.3.0.0.00.00	OUTRAS DESPESAS CORRENTES	
3.3.2.0.00.00	TRANSFERÊNCIAS A UNIÃO	
3.3.2.0.01.00	APOSENTADORIAS E REFORMAS	
3.3.2.0.01.01	COMPENSAÇÃO PREV. APOSENT. ENTRE RPPS E O RGPS
3.3.2.0.03.00	PENSÕES	
3.3.2.0.03.01	COMPENSAÇÃO PREV. DE PENSÕES ENTRE O RPPS E O RGPS
3.3.2.0.39.00	OUTROS SERVIÇOS DE TERCEIROS - PESSOA JURÍDICA	
3.3.2.0.39.22	CONVÊNIOS, ACORDOS E AJUSTES
3.3.2.0.39.98	RESTOS A PAGAR
3.3.3.0.00.00	TRANSFERÊNCIA A ESTADOS E O DISTRITO FEDERAL	
3.3.3.0.39.00	OUTROS SERVIÇOS DE TERCEIROS - PESSOA JURÍDICA	
3.3.3.0.39.23	MINAS GERAIS
3.3.3.0.39.98	RESTOS A PAGAR
3.3.4.0.00.00	TRANSFERÊNCIAS A MUNICÍPIOS	
3.3.4.0.30.00	MATERIAL DE CONSUMO	
3.3.4.0.30.13	MUNICÍPIOS DO ESPÍRITO SANTO
3.3.4.0.30.98	RESTOS A PAGAR
3.3.4.0.32.00	MATERIAL DE DISTRIBUIÇÃO GRATUITA	
3.3.4.0.32.13	MUNICÍPIOS DO ESPÍRITO SANTO
3.3.4.0.32.98	RESTOS A PAGAR
3.3.4.0.36.00	OUTROS SERVIÇOS DE TERCEIROS - PESSOA FÍSICA	
3.3.4.0.36.13	MUNICÍPIOS DO ESPÍRITO SANTO
3.3.4.0.36.98	RESTOS A PAGAR
3.3.4.0.37.00	LOCAÇÃO DE MÃO-DE-OBRA	
3.3.4.0.37.13	MUNICÍPIOS DO ESPÍRITO SANTO
3.3.4.0.37.98	RESTOS A PAGAR
3.3.4.0.39.00	OUTROS SERVIÇOS DE TERCEIROS - PESSOA JURÍDICA	
3.3.4.0.39.13	MUNICÍPIO DO ESPÍRITO SANTO EXCETO TRANSPORTE ESCOLAR
3.3.4.0.39.79	MUNICÍPIOS DO ESPÍRITO SANTO - TRANSPORTE ESCOLAR
3.3.4.0.39.98	RESTOS A PAGAR
3.3.4.0.41.00	CONTRIBUIÇÕES	
3.3.4.0.41.01	TRANSFERÊNCIAS A MUNICÍPIOS - ICMS 21,25% - LÍQUIDO
3.3.4.0.41.02	TRANSFERÊNCIAS A MUNICÍPIOS - IPVA
3.3.4.0.41.03	TRANSFERÊNCIAS A MUNICÍPIOS - IPI 21,25% - LÍQUIDO
3.3.4.0.41.04	TRANSFERÊNCIAS A MUNICÍPIOS - PETRÓLEO, XISTO E GÁS
3.3.4.0.41.05	TRANSFERÊNCIAS A MUNICÍPIOS - ICMS FUNDAP 21,25% - LIQ
3.3.4.0.41.06	TRANSFERÊNCIAS A MUNICÍPIOS - ICMS 3,75% - FUNDEB
3.3.4.0.41.07	TRANSFERÊNCIAS A MUNICÍPIOS - IPI 3,75% - FUNDEB
3.3.4.0.41.08	TRANSFERÊNCIAS A MUNICÍPIOS - ICMS FUNDAP 3,75% - FUNDEB
3.3.4.0.41.09	TRANSFERÊNCIAS A MUNICÍPIOS - ÇIDE
3.3.4.0.41.10	CONSERVAÇÃO DE MÁQUINAS AGRÍCOLA - SEAG
3.3.4.0.41.11	TRANSFERÊNCIAS A MUNICÍPIOS - ROYALTIES
3.3.4.0.41.12	TRANSFERÊNCIAS A MUNICÍPIOS - IPVA 6,66% - FUNDEB
3.3.4.0.41.98	RESTOS A PAGAR
3.3.4.0.92.00	DESPESAS DE EXERCÍCIOS ANTERIORES	

ESPECIFICAÇÃO		
CÓDIGO	CONTAS NÃO ESCRITURADAS	CONTAS ESCRITURADAS
3.3.4.0.92.13	MUNICÍPIOS DO ESPÍRITO SANTO
3.3.4.0.92.85	TRANSFERÊNCIAS A MUNICÍPIOS ROYALTIES
3.3.4.0.92.86	TRANSFERÊNCIAS A MUNICÍPIOS CONVÊNIOS
3.3.4.0.92.98	RESTOS A PAGAR
3.3.5.0.00.00	TRANSFERÊNCIAS A INSTITUIÇÕES PRIVADAS SEM FINS LUCRATIVOS	
3.3.5.0.30.00	MATERIAL DE CONSUMO	
3.3.5.0.30.07	INSTITUIÇÕES DE CARATÉR AGROPECUÁRIO
3.3.5.0.30.98	RESTOS A PAGAR
3.3.5.0.35.00	SERVIÇO DE CONSULTORIA	
3.3.5.0.39.00	OUTROS SERVIÇOS DE TERCEIROS - PESSOA JURÍDICA	
3.3.5.0.39.22	CONVÊNIOS, ACORDOS E AJUSTES
3.3.5.0.39.23	CONTRATOS
3.3.5.0.39.98	RESTOS A PAGAR
3.3.5.0.41.00	CONTRIBUIÇÕES	
3.3.5.0.41.01	INSTITUIÇÕES DE CARATÉR ASSIST. CULT. E EDUCACIONAL
3.3.5.0.41.39	PROMOEX - PROG. MODER. SIST. CONTR. EXT. EST. DF. MUNICÍPIOS
3.3.5.0.41.98	CONTRIBUIÇÕES
3.3.5.0.43.00	SUBVENÇÕES SOCIAIS	
3.3.5.0.43.01	DIVERSAS INSTITUIÇÕES PRIVADAS
3.3.5.0.43.02	MEPES
3.3.5.0.43.98	RESTOS A PAGAR
3.3.6.0.00.00	TRANSFERÊNCIAS A INSTITUIÇÕES PRIVADAS COM FINS LUCRATIVOS	
3.3.6.0.41.00	CONTRIBUIÇÕES	
3.3.6.0.41.03	INSTITUIÇÕES DE PESQUISA E DESENVOLVIMENTO TECNOLÓGICO
3.3.6.0.41.10	TRANSCOL SOCIAL
3.3.6.0.41.98	RESTOS A PAGAR
3.3.7.0.00.00	TRANSFERÊNCIAS A INSTITUIÇÕES MULTIGOVERNAMENTAIS NACIONAIS	
3.3.7.0.41.00	CONTRIBUIÇÕES	
3.3.7.0.41.05	FUNDEB - LEILAO FUNDAP
3.3.7.0.41.98	RESTOS A PAGAR
3.3.7.1.00.00	OUTROS SERVIÇOS DE TERCEIRO - PESSOA JURÍDICA	
3.3.7.1.39.00	OUTROS SERVIÇOS DE TERCEIROS - PESSOA JURÍDICA	
3.3.8.0.00.00	TRANSFERÊNCIA AO EXTERIOR	
3.3.8.0.35.00	SERVIÇOS DE CONSULTORIA	
3.3.8.0.35.01	CONSULTORIA TÉCNICA
3.3.8.0.35.98	RESTOS A PAGAR
3.3.8.0.39.00	OUTROS SERVIÇOS DE TERCEIROS - PJ	
3.3.8.0.39.01	ATENDIMENTO MÉDICO E ODONTOLÓGICO
3.3.8.0.39.02	CAPACITAÇÃO DE RECURSOS HUMANOS
3.3.8.0.39.24	PNUD - PROGRAMA DAS NAÇÕES UNIDAS PARA O DESENVOLVIMENTO
3.3.8.0.39.98	RESTOS A PAGAR
3.3.9.0.00.00	APLICAÇÕES DIRETAS	
3.3.9.0.01.00	APOSENTADORIAS E REFORMAS	
3.3.9.0.01.01	PROVENTOS - PESSOAL CIVIL RPPS
3.3.9.0.01.02	ABONO PROVISÓRIO - INATIVOS PESSOAL CIVIL
3.3.9.0.01.06	13º SALÁRIO - PESSOAL CIVIL - RPPS
3.3.9.0.01.11	APOSENTADORIAS POR INVALIDEZ
3.3.9.0.01.12	APOSENTADORIAS POR VELHICE
3.3.9.0.01.13	APOSENTADORIAS POR TEMPO DE SERVIÇO
3.3.9.0.01.14	APOSENTADORIA ESPECIAL
3.3.9.0.01.21	PROVENTOS - PESSOAL MILITAR - RPPS
3.3.9.0.01.24	ABONO PROVISÓRIO - INATIVOS PESSOAL MILITAR
3.3.9.0.01.26	13º SALÁRIO - PESSOAL MILITAR - RPPS
3.3.9.0.01.87	COMPLEMENTAÇÃO SALARIAL - PESSOAL INAT. CIVIL - ABONO
3.3.9.0.01.88	COMPLEMENTAÇÃO SALARIAL - PESSOAL INAT. MILITAR - ABONO
3.3.9.0.01.97	MULTAS, JUROS E CORREÇÃO MONETÁRIA
3.3.9.0.01.98	RESTOS A PAGAR
3.3.9.0.03.00	PENSÕES	
3.3.9.0.03.01	PENSIONISTAS CIVIS - RPPS
3.3.9.0.03.02	PESIONISTAS MILITARES - RPPS
3.3.9.0.03.03	13º SALÁRIO - PENSIONISTA CIVIL - RPPS

ESPECIFICAÇÃO		
CÓDIGO	CONTAS NÃO ESCRITURADAS	CONTAS ESCRITURADAS
3.3.9.0.03.04	13º SALÁRIO - PENSIONISTA MILITAR - RPPS
3.3.9.0.03.07	ABONO PROVISÓRIO - PENSIONISTAS/PESSOAL CIVIL
3.3.9.0.03.08	ABONO PROVISÓRIO - PENSIONISTAS/PESSOAL MILITAR
3.3.9.0.03.30	PENSÕES INDENIZATÓRIAS
3.3.9.0.03.31	PENSÕES PREVIDENCIÁRIAS
3.3.9.0.03.32	PENSÕES ACIDENTÁRIAS
3.3.9.0.03.33	PENSÕES VITALÍCIAS
3.3.9.0.03.67	PENSÕES DIVERSAS
3.3.9.0.03.87	COMPLEMENTAÇÃO SALARIAL-PENSIONISTA - ABONO
3.3.9.0.03.98	RESTOS A PAGAR
3.3.9.0.05.00	OUTROS BENEFÍCIOS PREVIDENCIÁRIOS	
3.3.9.0.05.51	AUXÍLIO-DOENÇA
3.3.9.0.05.53	AUXÍLIO-RECLUSÃO
3.3.9.0.05.54	AUXÍLIO-ACIDENTE
3.3.9.0.05.55	SALÁRIO-FAMÍLIA DE SEGURADOS
3.3.9.0.05.56	SALÁRIO-MATERNIDADE
3.3.9.0.05.59	PECÚLIO
3.3.9.0.05.61	ABONO ANUAL - 13º SALÁRIO
3.3.9.0.05.65	PECÚLIO POR INVALIDEZ - ACIDENTE DO TRABALHO
3.3.9.0.05.66	PECÚLIO POR MORTE ACIDENTE DO TRABALHO
3.3.9.0.05.98	RESTOS A PAGAR
3.3.9.0.08.00	OUTROS BENEFÍCIOS ASSISTENCIAIS	
3.3.9.0.08.01	ADICIONAL DE FUNERAL
3.3.9.0.08.03	ADICIONAL DE NATALIDADE
3.3.9.0.08.04	AUXÍLIO-ACIDENTE DO TRABALHO
3.3.9.0.08.51	AUXÍLIO-DOENÇA
3.3.9.0.08.52	AUXÍLIO-NATALIDADE
3.3.9.0.08.53	AUXÍLIO-RECLUSÃO
3.3.9.0.08.54	AUXÍLIO-FUNERAL
3.3.9.0.08.55	AUXÍLIO-CRECHE
3.3.9.0.08.81	OUTROS PODERES NÃO INTEGRADOS AO SIAFEM
3.3.9.0.08.98	RESTOS A PAGAR
3.3.9.0.09.00	SALÁRIO-FAMÍLIA	
3.3.9.0.09.02	SALÁRIO-FAMÍLIA - INATIVO PESSOAL CIVIL
3.3.9.0.09.04	SALÁRIO-FAMÍLIA - INATIVO PESSOAL MILITAR
3.3.9.0.09.05	SALÁRIO-FAMÍLIA - PENSIONISTA PESSOAL CIVIL
3.3.9.0.09.06	SALÁRIO-FAMÍLIA PENSIONISTA PESSOAL MILITAR
3.3.9.0.09.98	RESTOS A PAGAR
3.3.9.0.14.00	DIÁRIAS - CIVIL	
3.3.9.0.14.14	DIÁRIAS NO PAÍS
3.3.9.0.14.16	DIÁRIAS NO EXTERIOR
3.3.9.0.14.81	OUTROS PODERES NÃO INTEGRADOS AO SIAFEM
3.3.9.0.14.96	DIÁRIAS - SUPRIMENTO DE FUNDOS
3.3.9.0.14.98	RESTOS A PAGAR
3.3.9.0.15.00	DIÁRIAS - MILITAR	
3.3.9.0.15.14	DIÁRIAS NO PAÍS
3.3.9.0.15.16	DIÁRIAS NO EXTERIOR
3.3.9.0.15.96	DIÁRIAS - SUPRIMENTO DE FUNDOS
3.3.9.0.15.98	RESTOS A PAGAR
3.3.9.0.18.00	AUXÍLIO FINANCEIRO A ESTUDANTES	
3.3.9.0.18.01	BOLSAS DE ESTUDO NO PAÍS
3.3.9.0.18.02	BOLSAS DE ESTUDO NO EXTERIOR
3.3.9.0.18.03	BOLSA ESCOLA - BENEFÍCIO
3.3.9.0.18.04	AUXÍLIO FINANCEIRO A ESTUDANTES - DESENV. PESQUISAS CIENTÍFICAS
3.3.9.0.18.81	OUTROS PODERES NÃO INTEGRADOS AO SIAFEM
3.3.9.0.18.98	RESTOS A PAGAR
3.3.9.0.20.00	AUXÍLIO FINANCEIRO A PESQUISADORES	
3.3.9.0.20.01	AUXÍLIO A PESQUISADORES
3.3.9.0.20.02	BOLSA DE APOIO TÉCNICO E DE PESQUISA
3.3.9.0.20.03	BOLSA DE INICIAÇÃO CIENTÍFICA
3.3.9.0.20.98	RESTOS A PAGAR

ESPECIFICAÇÃO

CÓDIGO	CONTAS NÃO ESCRITURADAS	CONTAS ESCRITURADAS
--------	-------------------------	---------------------

3.3.9.0.30.00	MATERIAL DE CONSUMO	
3.3.9.0.30.01	COMBUSTÍVEIS E LUBRIFICANTES AUTOMOTIVOS
3.3.9.0.30.02	COMBUSTÍVEIS E LUBRIFICANTES DE AVIAÇÃO
3.3.9.0.30.03	COMBUSTÍVEIS E LUBRIFICANTES OUTRAS FINALIDADES
3.3.9.0.30.04	GÁS ENGARRAFADO
3.3.9.0.30.05	EXPLOSIVOS E MUNIÇÕES
3.3.9.0.30.06	ALIMENTOS PARA ANIMAIS
3.3.9.0.30.07	GÊNEROS ALIMENTAÇÃO
3.3.9.0.30.08	ANIMAIS PARA PESQUISA E ABATE
3.3.9.0.30.09	MATERIAL FARMACOLÓGICO
3.3.9.0.30.10	MATERIAL ODONTOLÓGICO
3.3.9.0.30.11	MATERIAL QUÍMICO
3.3.9.0.30.12	MATERIAL DE COUDELARIA OU DE USO ZOOTÉCNICO
3.3.9.0.30.13	MATERIAL DE CAÇA E PESCA
3.3.9.0.30.14	MATERIAL EDUCATIVO E ESPORTIVO
3.3.9.0.30.15	MATERIAL PARA FESTIVIDADES E HOMENAGENS
3.3.9.0.30.16	MATERIAL DE EXPEDIENTE
3.3.9.0.30.17	MATERIAL DE PROCESSAMENTO DE DADOS
3.3.9.0.30.18	MATERIAL E MEDICAMENTOS PARA USO VETERINÁRIO
3.3.9.0.30.19	MATERIAL DE ACONDICIONAMENTO E EMBALAGEM
3.3.9.0.30.20	MATERIAL DE CAMA, MESA E BANHO
3.3.9.0.30.21	MATERIAL DE COPA COZINHA
3.3.9.0.30.22	MATERIAL DE LIMPEZA E PRODUÇÃO DE HIGIENIZAÇÃO
3.3.9.0.30.23	UNIFORMES, TECIDOS E AVIAMENTOS
3.3.9.0.30.24	MATERIAL PARA MANUTENÇÃO DE BENS IMÓVEIS
3.3.9.0.30.25	MATERIAL PARA MANUTENÇÃO DE BENS MÓVEIS
3.3.9.0.30.26	MATERIAL ELÉTRICO E ELETRÔNICO
3.3.9.0.30.27	MATERIAL DE MANOBRA E PATRULHAMENTO
3.3.9.0.30.28	MATERIAL DE PROTEÇÃO E SEGURANÇA
3.3.9.0.30.29	MATERIAL PARA ÁUDIO, VIDEO E FOTO
3.3.9.0.30.30	MATERIAL PARA COMUNICAÇÕES
3.3.9.0.30.31	SEMENTES, MUDAS DE PLANTAS E INSUMOS
3.3.9.0.30.32	SUPRIMENTO DE AVIAÇÃO
3.3.9.0.30.33	MATERIAL PARA PRODUÇÃO INDUSTRIAL
3.3.9.0.30.34	SOBRESSALENTES, MÁQUINAS E MOTORES DE NAVIOS E EMBARCAÇÕES
3.3.9.0.30.35	MATERIAL LABORATORIAL
3.3.9.0.30.36	MATERIAL HOSPITALAR
3.3.9.0.30.37	SOBRESSALENTES DE ARMAMENTO
3.3.9.0.30.38	SUPRIMENTO DE PROTEÇÃO AO VÔO
3.3.9.0.30.39	MATERIAL PARA MANUTENÇÃO DE VEÍCULOS
3.3.9.0.30.40	MATERIAL BIOLÓGICO
3.3.9.0.30.41	MATERIAL PARA UTILIZAÇÃO EM GRÁFICA
3.3.9.0.30.42	FERRAMENTAS
3.3.9.0.30.43	MATERIAL PARA REABILITAÇÃO PROFISSIONAL
3.3.9.0.30.44	MATERIAL DE SINALIZAÇÃO VISUAL E AFINS
3.3.9.0.30.45	MATERIAL TÉCNICO PARA SELEÇÃO E TREINAMENTO
3.3.9.0.30.46	MATERIAL BIBLIOGRÁFICO NÃO IMOBILIZÁVEL
3.3.9.0.30.47	AQUISIÇÃO DE SOFTWARES DE BASE
3.3.9.0.30.48	BENS MÓVEIS NÃO ATIVÁVEIS
3.3.9.0.30.49	BILHETES DE PASSAGEM
3.3.9.0.30.50	BANDEIRAS, FLÂMULAS E INSÍGNIAS
3.3.9.0.30.51	DISCOTECAS E FILMOTECAS NÃO IMOBILIZÁVEL
3.3.9.0.30.52	MATERIAL DE CARATÉR SECRETO OU RESERVADO
3.3.9.0.30.53	MATERIAL METEOROLÓGICO
3.3.9.0.30.54	MATERIAL P/ MANUTENÇÃO E CONSERVAÇÃO DE ESTRADAS E VIAS
3.3.9.0.30.55	SELOS PARA CONTROLE FISCAL
3.3.9.0.30.56	VARIAÇÃO CAMBIAL NEGATIVA
3.3.9.0.30.57	UTENSÍLIOS COM VALOR INFERIOR A 80 VRTE'S
3.3.9.0.30.81	OUTROS PODERES NÃO INTEGRADOS AO SIAFEM
3.3.9.0.30.89	MATERIAL DISTRIBUIÇÃO GRATUITA GESTÃO PLENA
3.3.9.0.30.96	MATERIAL DE CONSUMO - SUPRIMENTO DE FUNDOS

ESPECIFICAÇÃO		
CÓDIGO	CONTAS NÃO ESCRITURADAS	CONTAS ESCRITURADAS
3.3.9.0.30.97	MULTAS, JUROS E CORREÇÃO MONETÁRIA
3.3.9.0.30.98	RESTOS A PAGAR
3.3.9.0.31.00	PREMIAÇÕES CULT., ARTIST., CIENT., DESPOR. OUTRAS	
3.3.9.0.31.01	PREMIAÇÕES CULTURAIS
3.3.9.0.31.02	PREMIAÇÕES ARTÍSTICAS
3.3.9.0.31.03	PREMIAÇÕES CIENTÍFICAS
3.3.9.0.31.04	PREMIAÇÕES DESPORTIVAS
3.3.9.0.31.05	ORDENS HONORÍFICAS
3.3.9.0.31.81	OUTROS PODERES NÃO INTEGRADOS AO SIAFEM
3.3.9.0.31.98	RESTOS A PAGAR
3.3.9.0.32.00	MATERIAL DE DISTRIBUIÇÃO GRATUITA	
3.3.9.0.32.03	MATERIAL DESTINADO À ASSISTÊNCIA SOCIAL
3.3.9.0.32.04	MATERIAL EDUCACIONAL E CULTURAL
3.3.9.0.32.05	MERCADORIAS PARA DOAÇÃO
3.3.9.0.32.06	INSS PRODUTOR RURAL
3.3.9.0.32.07	MATERIAL PARA CERIMONIAL
3.3.9.0.32.08	MATERIAL PAR REABILITAÇÃO PROFISSIONAL
3.3.9.0.32.09	MATERIAL PARA DIVULGAÇÃO
3.3.9.0.32.10	MERCADORIAS PARA DOAÇÃO - AGRIC. FAMILIAR - PF - COMPRA DIRETA
3.3.9.0.32.11	MERCADORIAS PARA DOAÇÃO - AGRIC. FAMILIAR - PJ - COMPRA DIRETA
3.3.9.0.32.12	MERCADORIAS PARA DOAÇÃO - AGRIC. FAMILIAR - CPR ESPECIAL
3.3.9.0.32.13	MERCADORIAS PARA DOAÇÃO - AGRIC. FAMILIAR - CPR ALIMENTO
3.3.9.0.32.15	MATERIAL DESTINADO A CONTRIBUINTE
3.3.9.0.32.81	OUTROS PODERES NÃO INTEGRADOS AO SIAFEM
3.3.9.0.32.89	MATERIAL DISTRIBUIÇÃO GRATUITA GESTÃO PLENA
3.3.9.0.32.96	DESPESAS MAT. DISTRIB. GRATUITA SUP. FUNDOS
3.3.9.0.32.98	RESTOS A PAGAR
3.3.9.0.33.00	PASSAGENS E DESPESAS COM LOCOMOÇÃO	
3.3.9.0.33.01	PASSAGENS PARA O PAÍS
3.3.9.0.33.02	PASSAGENS PARA O EXTERIOR
3.3.9.0.33.03	LOCAÇÃO DE MEIOS DE TRANSPORTE
3.3.9.0.33.04	MUDANÇAS EM OBJETO DE SERVIÇO
3.3.9.0.33.05	LOCOMOÇÃO URBANA
3.3.9.0.33.06	PASSAGENS E LOCOMOÇÃO NA SUPERVISÃO DE VENDAS
3.3.9.0.33.07	DESPESA COM EXCESSO DE BAGAGEM
3.3.9.0.33.08	PEDÁGIOS
3.3.9.0.33.10	TRATAMENTO FORA DE DOMICÍLIO - TFD
3.3.9.0.33.81	OUTROS PODERES NÃO INTEGRADOS AO SIAFEM
3.3.9.0.33.96	DESPESAS COM LOCOMOÇÃO - SUPRIMENTO DE FUNDOS
3.3.9.0.33.97	MULTAS, JUROS E CORREÇÃO MONETÁRIA
3.3.9.0.33.98	RESTOS A PAGAR
3.3.9.0.34.00	OUTRAS DESPESAS PESSOAL DECOR. CONTR. TERCEIROS	
3.3.9.0.34.98	RESTOS A PAGAR
3.3.9.0.35.00	SERVIÇOS DE CONSULTORIA	
3.3.9.0.35.01	ASSESSORIA E CONSULTORIA TÉCNICA OU JURÍDICA
3.3.9.0.35.02	AUDITORIA EXTERNA
3.3.9.0.35.81	OUTROS PODERES NÃO INTEGRADOS AO SIAFEM
3.3.9.0.35.97	MULTAS, JUROS E CORREÇÃO MONETÁRIA
3.3.9.0.35.98	RESTOS A PAGAR
3.3.9.0.36.00	OUTROS SERVIÇOS DE TERCEIROS - PESSOA FÍSICA	
3.3.9.0.36.01	CONDOMÍNIOS
3.3.9.0.36.02	DIÁRIAS A COLABORADORES EVENTUAIS NO PAÍS
3.3.9.0.36.03	DIÁRIAS A COLABORADORES EVENTUAIS NO EXTERIOR
3.3.9.0.36.04	COMISSÕES E CORRETAGENS
3.3.9.0.36.05	DIREITOS AUTORAIS
3.3.9.0.36.06	SERVIÇOS TÉCNICOS PROFISSIONAIS
3.3.9.0.36.07	ESTAGIÁRIOS
3.3.9.0.36.08	BOLSA DE INICIAÇÃO AO TRABALHO
3.3.9.0.36.09	SALÁRIOS DE INTERNOS EM PENITENCIÁRIAS
3.3.9.0.36.10	PERÍCIAS TÉCNICAS JUSTIÇA GRATUITA
3.3.9.0.36.11	PRÓ-LABORE A CONSULTORES EVENTUAIS

ESPECIFICAÇÃO

CÓDIGO	CONTAS NÃO ESCRITURADAS	CONTAS ESCRITURADAS
--------	-------------------------	---------------------

3.3.9.0.36.12	CAPATAZIA, ESTIVA E PESAGEM
3.3.9.0.36.13	CONFERÊNCIAS, EXPOSIÇÕES E ESPETÁCULOS
3.3.9.0.36.14	ARMAZENAGEM
3.3.9.0.36.15	LOCAÇÃO DE IMÓVEIS
3.3.9.0.36.16	LOCAÇÃO DE BENS MÓVEIS E INTANGÍVEIS
3.3.9.0.36.17	TRIBUTOS A CONTA DO LOCATÁRIO
3.3.9.0.36.18	MANUTENÇÃO E CONSERVAÇÃO DE EQUIPAMENTOS
3.3.9.0.36.19	VIGILÂNCIA OSTENSIVA
3.3.9.0.36.20	MANUTENÇÃO E CONSERVAÇÃO DE VEÍCULOS
3.3.9.0.36.21	MANUTENÇÃO E CONSERVAÇÃO BENS MÓVEIS DE OUTRAS NATUREZA
3.3.9.0.36.22	MANUTENÇÃO E CONSERVAÇÃO DE BENS IMÓVEIS
3.3.9.0.36.23	FORNECIMENTO DE ALIMENTAÇÃO
3.3.9.0.36.24	SERVIÇOS DE CARÁTER SECRETO OU RESERVADO
3.3.9.0.36.25	SERVIÇOS DE LIMPEZA E CONSERVAÇÃO
3.3.9.0.36.26	SERVIÇOS DOMÉSTICOS
3.3.9.0.36.27	SERVIÇOS DE COMUNICAÇÃO EM GERAL
3.3.9.0.36.28	SERVIÇOS DE SELEÇÃO E TREINAMENTO
3.3.9.0.36.29	HONORÁRIOS ADVOCATÍCIOS - ÔNUS DE SUCUMBÊNCIA
3.3.9.0.36.30	SERVIÇOS MÉDICOS E ODONTOLÓGICOS
3.3.9.0.36.31	SERVIÇOS DE REABILITAÇÃO PROFISSIONAL
3.3.9.0.36.32	SERVIÇOS DE ASSISTÊNCIA SOCIAL
3.3.9.0.36.34	SERVIÇOS DE PERÍCIAS MÉDICAS POR BENEFÍCIOS
3.3.9.0.36.35	SERVIÇO DE APOIO ADMINISTRATIVO, TÉCNICO E OPERACIONAL
3.3.9.0.36.36	SERVIÇO DE CONSERVAÇÃO E REBENEFICIAMENTO DE MERCADORIAS
3.3.9.0.36.37	CONFECÇÃO DE MAT. DE ACONDICIONAMENTO E EMBALAGENS
3.3.9.0.36.38	CONFECÇÃO DE UNIFORMES, BANDEIRAS E FLÂMULAS
3.3.9.0.36.39	FRETES E TRANSPORTES DE ENCOMENDAS
3.3.9.0.36.40	ENCARGOS FINANCEIROS DEDUTÍVEIS
3.3.9.0.36.41	MULTAS DEDUTÍVEIS
3.3.9.0.36.42	JUROS
3.3.9.0.36.45	JETONS A CONSELHEIROS
3.3.9.0.36.46	DIÁRIAS A CONSELHEIROS
3.3.9.0.36.56	VARIAÇÃO CAMBIAL NEGATIVA
3.3.9.0.36.59	SERVIÇOS DE ÁUDIO, VIDEO E FOTO
3.3.9.0.36.66	CUSTAS DE OFICIAIS E HONORÁRIOS DE PERITOS PF
3.3.9.0.36.69	SEGUROS EM GERAL
3.3.9.0.36.81	OUTROS PODERES NÃO INTEGRADOS AO SIAFEM
3.3.9.0.36.96	SERVIÇOS DE TERCEIROS - PESSOA FÍSICA - SUPRIMENTO DE FUNDOS
3.3.9.0.36.98	RESTOS A PAGAR
3.3.9.0.37.00	LOCAÇÃO DE MÃO-DE-OBRA	
3.3.9.0.37.01	APOIO ADMINISTRATIVO, TÉCNICO E OPERACIONAL
3.3.9.0.37.02	LIMPEZA E CONSERVAÇÃO
3.3.9.0.37.03	VIGILÂNCIA OSTENSIVA
3.3.9.0.37.04	MANUTENÇÃO E CONSERVAÇÃO DE BENS IMÓVEIS
3.3.9.0.37.05	SERVIÇOS DE COPA E COZINHA
3.3.9.0.37.06	MANUTENÇÃO E CONSERVAÇÃO DE BENS MÓVEIS
3.3.9.0.37.08	ACPD
3.3.9.0.37.11	COOPERATIVAS
3.3.9.0.37.81	OUTROS PODERES NÃO INTEGRADOS AO SIAFEM
3.3.9.0.37.97	MULTAS, JUROS E CORREÇÃO MONETÁRIA
3.3.9.0.37.98	RESTOS A PAGAR
3.3.9.0.38.00	ARRENDAMENTO MERCANTIL	
3.3.9.0.38.01	MÁQUINAS E APARELHOS
3.3.9.0.38.02	VEÍCULOS FERROVIÁRIOS
3.3.9.0.38.03	VEÍCULOS RODOVIÁRIOS
3.3.9.0.38.04	OUTROS BENS MÓVEIS
3.3.9.0.38.05	BENS IMÓVEIS
3.3.9.0.38.81	OUTROS PODERES NÃO INTEGRADOS AO SIAFEM
3.3.9.0.38.97	MULTAS, JUROS E CORREÇÃO MONETÁRIA
3.3.9.0.38.98	RESTOS A PAGAR
3.3.9.0.39.00	OUTROS SERVIÇOS DE TERCEIROS - PESSOA JURÍDICA	

ESPECIFICAÇÃO		
CÓDIGO	CONTAS NÃO ESCRITURADAS	CONTAS ESCRITURADAS
3.3.9.0.39.01	ASSINATURAS DE PERIÓDICOS E ANUIDADES
3.3.9.0.39.02	CONDÔMIOS
3.3.9.0.39.03	COMISSÕES E CORRETAGENS
3.3.9.0.39.04	DIREITOS AUTORAIS
3.3.9.0.39.05	SERVIÇOS TÉCNICOS PROFISSIONAIS
3.3.9.0.39.06	CAPATAZIA, ESTIVA E PESSAGEM
3.3.9.0.39.07	DESCONTOS FINANCEIROS CONCEDIDOS
3.3.9.0.39.08	MANUTENÇÃO DE SOFTWARE
3.3.9.0.39.09	ARMAZENAGEM
3.3.9.0.39.10	LOCAÇÃO DE IMÓVEIS
3.3.9.0.39.11	LOCAÇÃO DE SOFTWARE
3.3.9.0.39.12	LOCAÇÃO DE MÁQUINAS E EQUIPAMENTOS
3.3.9.0.39.13	PERÍCIAS TÉCNICAS JUSTIÇA GRATUITA
3.3.9.0.39.14	LOCAÇÃO DE BENS MÓVEIS E OUTRAS NATUREZAS E INTANGÍVEIS
3.3.9.0.39.15	TRIBUTOS A CONTA DO LOCATÁRIO
3.3.9.0.39.16	MANUTENÇÃO E CONSERVAÇÃO DE BENS IMÓVEIS
3.3.9.0.39.17	MANUTENÇÃO E CONSERVAÇÃO DE MÁQUINAS E EQUIP.
3.3.9.0.39.18	TRANSPORTE ESCOLAR
3.3.9.0.39.19	MANUTENÇÃO E CONSERVAÇÃO DE VEÍCULOS.
3.3.9.0.39.20	MANUTENÇÃO E CONSERVAÇÃO BENS MÓVEIS DE OUTRAS NATUREZA
3.3.9.0.39.21	MANUTENÇÃO E CONSERVAÇÃO DE ESTRADAS E VIAS
3.3.9.0.39.22	EXPOSIÇÕES, CONGRESSO E CONFERÊNCIAS
3.3.9.0.39.23	FESTIVIDADES E HOMENAGENS
3.3.9.0.39.25	DESPESAS COM VIAGENS DO GOVERNADOR
3.3.9.0.39.26	ALIMENTAÇÃO DE PRESOS
3.3.9.0.39.29	HONORÁRIOS ADVOCATÍCIOS - ÔNUS DA SUCUMBÊNCIA
3.3.9.0.39.34	VARIAÇÃO CAMBIAL NEGATIVA
3.3.9.0.39.35	MULTAS DEDUTÍVEIS
3.3.9.0.39.36	MULTAS INDEDUTÍVEIS
3.3.9.0.39.37	JUROS
3.3.9.0.39.38	ENCARGOS FINANCEIROS DEDUTÍVEIS
3.3.9.0.39.39	ENCARGOS FINANCEIROS INDEDUTÍVEIS
3.3.9.0.39.40	PROGRAMA DE ALIMENTAÇÃO DO TRABALHADOR
3.3.9.0.39.41	FORNECIMENTO DE ALIMENTO
3.3.9.0.39.42	SERVIÇOS DE CARÁTER SECRETO OU RESERVADO
3.3.9.0.39.43	SERVIÇOS DE ENERGIA ELÉTRICA
3.3.9.0.39.44	SERVIÇOS DE ÁGUA E ESGOTO
3.3.9.0.39.45	SERVIÇOS DE GÁS
3.3.9.0.39.46	SERVIÇOS DOMÉSTICOS
3.3.9.0.39.47	SERVIÇOS DE COMUNICAÇÃO EM GERAL
3.3.9.0.39.48	SERVIÇOS DE SELEÇÃO E TREINAMENTO
3.3.9.0.39.49	PRODUÇÕES JORNALÍSTICAS
3.3.9.0.39.50	SERVIÇOS MÉDICO HOSPITALARES, ODONTOLÓGICOS E LABORATORIAIS
3.3.9.0.39.51	SERVIÇOS DE ANÁLISE E PESQUISAS CIENTÍFICAS
3.3.9.0.39.52	SERVIÇOS DE REABILITAÇÃO PROFISSIONAL
3.3.9.0.39.53	SERVIÇOS DE ASSISTÊNCIA SOCIAL
3.3.9.0.39.54	SERVIÇOS DE CRECHES E ASSISTÊNCIA PRÉ-ESCOLAR
3.3.9.0.39.55	SERVIÇOS DE CONFECÇÃO SELOS CONTROLE FISCAL
3.3.9.0.39.56	SERVIÇOS DE PERÍCIAS MÉDICAS POR BENEFÍCIOS
3.3.9.0.39.57	SERVIÇOS DE PROCESSAMENTO DE DADOS
3.3.9.0.39.58	SERVIÇOS DE TELECOMUNICAÇÕES
3.3.9.0.39.59	SERVIÇOS DE ÁUDIO, VÍDEO E FOTO
3.3.9.0.39.60	SERVIÇOS DE MANOBRA E PATRULHAMENTO
3.3.9.0.39.61	SERVIÇOS DE SOCORRO E SALVAMENTO
3.3.9.0.39.62	SERVIÇOS DE PRODUÇÃO INDUSTRIAL
3.3.9.0.39.63	SERVIÇOS GRÁFICOS
3.3.9.0.39.65	SERVIÇOS DE APOIO AO ENSINO
3.3.9.0.39.66	SERVIÇOS JUDICIÁRIOS
3.3.9.0.39.67	SERVIÇOS FUNERÁRIOS
3.3.9.0.39.68	SERVIÇOS DE CONSERVAÇÃO E REBENEFICIAMENTO DE MERCADORIAS
3.3.9.0.39.69	SEGUROS EM GERAL

ESPECIFICAÇÃO		
CÓDIGO	CONTAS NÃO ESCRITURADAS	CONTAS ESCRITURADAS
3.3.9.0.39.70	CONFECÇÃO DE UNIFORMES, BANDEIRAS E FLÂMULAS
3.3.9.0.39.71	CONFECÇÃO DE MATERIAL DE ACONDICIONAMENTO E EMBALAGEM
3.3.9.0.39.72	VALE-TRANSPORTE
3.3.9.0.39.73	TRANSPORTE DE SERVIDORES
3.3.9.0.39.74	FRETES E TRANSPORTES DE ENCOMENDAS
3.3.9.0.39.75	SERVIÇO DE INCINERAÇÃO/DESTRUIÇÃO DE MATÉRIAS
3.3.9.0.39.76	CLASSIFICAÇÃO DE PRODUTOS
3.3.9.0.39.77	VIGILÂNCIA OSTENSIVA
3.3.9.0.39.78	LIMPEZA E CONSERVAÇÃO
3.3.9.0.39.79	SERVIÇO DE APOIO ADM. TÉCNICO E OPERACIONAL
3.3.9.0.39.80	HOSPEDAGENS
3.3.9.0.39.81	SERVIÇOS BANCÁRIOS
3.3.9.0.39.82	SERVIÇOS DE CONTROLE AMBIENTAL
3.3.9.0.39.83	SERVIÇOS DE CÓPIAS E REPRODUÇÃO DE DOCUMENTOS
3.3.9.0.39.84	INTEGRAÇÃO DE DADOS E MUNICÍPIOS
3.3.9.0.39.85	SERVIÇOS EM ITENS REPARÁVEIS DE AVIAÇÃO
3.3.9.0.39.86	PATROCÍNIOS
3.3.9.0.39.87	SERVIÇOS RELACIONADOS A INDÚSTRIA AEROSPAIAL
3.3.9.0.39.88	SERVIÇOS MÉDICOS HOSPITALARES GESTÃO PLENA
3.3.9.0.39.89	MANUTENÇÃO DE REPARTIÇÕES - SERVIÇO EXTERIOR
3.3.9.0.39.90	SERVIÇOS DE PUBLICIDADE LEGAL
3.3.9.0.39.91	SERVIÇOS DE PUBLICIDADE MERCADOLÓGICA
3.3.9.0.39.92	SERVIÇOS DE PUBLICIDADE INSTITUCIONAL
3.3.9.0.39.93	SERVIÇOS DE PUBLICIDADE DE UTILIDADE PÚBLICA
3.3.9.0.39.94	AQUISIÇÃO DE SOFTWARES DE APLICAÇÃO
3.3.9.0.39.95	MANUTENÇÃO E CONSERV. EQUIP. DE PROCESSAMENTO DE DADOS
3.3.9.0.39.96	SERVIÇOS DE TERCEIROS PESSOA JURÍDICA - SUPRIMENTO DE FUNDOS
3.3.9.0.39.97	DESPESAS DE TELEPROCESSAMENTO
3.3.9.0.39.98	RESTOS A PAGAR
3.3.9.0.39.99	OUTROS SERVIÇOS DE TERCEIROS - PESSOA JURÍDICA
3.3.9.0.41.00	CONTRIBUIÇÕES	
3.3.9.0.41.01	CONTRIBUIÇÃO PARA MANUTENÇÃO DA ADERES
3.3.9.0.41.02	CIDA - ES
3.3.9.0.41.03	EMCATUR - EMPRESA CAPIXABA DE TURISMO S/A
3.3.9.0.41.04	CDA - COMPANHIA DE DESENVOLVIMENTO AGRÍCOLA
3.3.9.0.41.05	PASEP
3.3.9.0.41.06	COHAB
3.3.9.0.41.07	CODESPE
3.3.9.0.41.08	COMDUSA
3.3.9.0.41.97	MULTAS, JUROS E CORREÇÃO MONETÁRIA
3.3.9.0.41.98	RESTOS A PAGAR
3.3.9.0.46.00	AUXÍLIO-ALIMENTAÇÃO	
3.3.9.0.46.01	AUXÍLIO-ALIMENTAÇÃO
3.3.9.0.46.81	OUTROS PODERES NÃO INTEGRADOS AO SIAFEM
3.3.9.0.46.98	RESTOS A PAGAR
3.3.9.0.47.00	OBRIGAÇÕES TRIBUTÁRIAS E CONTRIBUTIVAS	
3.3.9.0.47.01	IMPOSTO SOBRE PROPRIEDADE TERRITORIAL RURAL - ITR
3.3.9.0.47.02	IMPOSTO SOBRE PROPRIEDADE PREDIAL E TERRITORIAL URBANA - IPTU
3.3.9.0.47.03	IMPOSTO DE RENDA
3.3.9.0.47.04	ADICIONAL DE IMPOSTO DE RENDA
3.3.9.0.47.05	IMPOSTO SOBRE PROPRIEDADE DE VEÍCULOS AUTOMOTORES - IPVA
3.3.9.0.47.06	IMPOSTO SOBRE PRODUTOS INDUSTRIALIZADOS - IPI
3.3.9.0.47.07	IMPOSTO SOBRE CIRCULAÇÃO DE MERCADORIAS E SERVIÇOS - ICMS
3.3.9.0.47.08	IMPOSTO SOBRE SERVIÇO DE QUALQUER NATUREZA - ISSQN
3.3.9.0.47.09	IMPOSTO SOBRE OPERAÇÕES FINANCEIRAS - IOF
3.3.9.0.47.10	TAXAS
3.3.9.0.47.11	COFINS
3.3.9.0.47.12	CONTRIBUIÇÃO PARA PIS/PASEP
3.3.9.0.47.13	CONTRIBUIÇÃO SOCIAL SOBRE LUCRO
3.3.9.0.47.14	CPMF
3.3.9.0.47.15	MULTAS

ESPECIFICAÇÃO		
CÓDIGO	CONTAS NÃO ESCRITURADAS	CONTAS ESCRITURADAS
3.3.9.0.47.16	JUROS
3.3.9.0.47.17	PSSS - DIÁRIAS
3.3.9.0.47.18	CONTRIBUIÇÕES PREVIDENCIÁRIAS SERVIÇOS DE TERCEIROS
3.3.9.0.47.19	INSS - DIÁRIAS
3.3.9.0.47.20	OBRIGAÇÕES PATRONAIS SOBRE SERVIÇOS - PESSOA JURÍDICA
3.3.9.0.47.21	CONTRIBUIÇÃO SINDICAL
3.3.9.0.47.22	CONTRIBUIÇÃO PARA CUSTEIO DE ILUMINAÇÃO PÚBLICA
3.3.9.0.47.23	CONTRIBUIÇÃO DE CARATÉR EMERGENCIAL
3.3.9.0.47.24	CONTRIBUIÇÃO DE MELHORIA
3.3.9.0.47.25	IMPOSTO SOBRE IMPORTAÇÃO
3.3.9.0.47.26	SALÁRIO-EDUCAÇÃO SOBRE DIÁRIAS
3.3.9.0.47.81	OUTROS PODERES NÃO INTEGRADOS AO SIAFEM
3.3.9.0.47.98	RESTOS A PAGAR
3.3.9.0.48.00	OUTROS AUXÍLIOS FINANCEIROS A PESSOAS FÍSICAS	
3.3.9.0.48.01	AUXÍLIOS A PESSOAS FÍSICAS
3.3.9.0.48.98	RESTOS A PAGAR
3.3.9.0.49.00	AUXÍLIO-TRANSPORTE	
3.3.9.0.49.01	AUXÍLIO-TRANSPORTE
3.3.9.0.49.98	RESTOS A PAGAR
3.3.9.0.62.00	AQUISIÇÃO DE PRODUTOS PARA REVENDA	
3.3.9.0.91.00	SENTENÇAS JUDICIAIS	
3.3.9.0.91.01	SENTENÇAS JUDICIAIS
3.3.9.0.91.02	PRECATÓRIOS INCLUÍDOS NA LEI DO ORÇAMENTO
3.3.9.0.91.03	LIMINARES EM MANDADOS DE SEGURANÇA
3.3.9.0.91.98	RESTOS A PAGAR
3.3.9.0.92.00	DESPESAS DE EXERCÍCIOS ANTERIORES	
3.3.9.0.92.01	APOSENTADORIAS E REFORMAS
3.3.9.0.92.03	PENSÕES
3.3.9.0.92.04	CONTRATAÇÃO POR TEMPO DETERMINADO
3.3.9.0.92.05	OUTROS BENEFÍCIOS PREVIDENCIÁRIOS
3.3.9.0.92.06	BENEFÍCIO MENSAL AO DEFICIENTE E AO IDOSO
3.3.9.0.92.07	CONTRIBUIÇÕES A ENTIDADES FECHADAS DE PREVIDÊNCIA
3.3.9.0.92.08	OUTROS BENEFÍCIOS ASSISTENCIAIS
3.3.9.0.92.14	DIÁRIAS PESSOAL CIVIL
3.3.9.0.92.15	DIÁRIAS PESSOAL MILITAR
3.3.9.0.92.18	AUXÍLIO FINANCEIRO A ESTUDANTES
3.3.9.0.92.30	MATERIAL DE CONSUMO
3.3.9.0.92.31	PREMIAÇÃO CULT. CIENT. ART. E OUTRAS
3.3.9.0.92.32	MATERIAL DE DISTRIBUIÇÃO GRATUITA
3.3.9.0.92.33	PASSAGENS DE DESPESAS COM LOCOMOÇÃO
3.3.9.0.92.36	SERVIÇOS DE TERCEIROS PESSOA FÍSICA
3.3.9.0.92.37	LOCAÇÃO DE MÃO-DE-OBRA
3.3.9.0.92.38	ARRENDAMENTO MERCANTIL
3.3.9.0.92.39	SERVIÇOS DE PESSOA JURÍDICA
3.3.9.0.92.45	EQUALIZAÇÃO DE PREÇOS
3.3.9.0.92.46	AUXÍLIO-ALIMENTAÇÃO
3.3.9.0.92.47	OBRIGAÇÕES TRIBUTÁRIAS E CONTRIBUTIVAS
3.3.9.0.92.48	OUTROS AUXÍLIOS FINANCEIROS A PESSOA FÍSICA
3.3.9.0.92.49	AUXÍLIO-TRANSPORTE
3.3.9.0.92.50	MULTAS E JUROS
3.3.9.0.92.81	OUTROS PODERES NÃO INTEGRADOS AO SIAFEM
3.3.9.0.92.85	SERVIÇOS DE PUBLICIDADE LEGAL
3.3.9.0.92.86	PATROCÍNIOS
3.3.9.0.92.87	SERVIÇO DE PUBLICIDADE MERCADOLÓGICA
3.3.9.0.92.88	SERVIÇOS DE PUBLICIDADE INSTITUCIONAL
3.3.9.0.92.89	SERVIÇOS DE PUBLICIDADE DE UTILIDADE PÚBLICA
3.3.9.0.92.91	SENTENÇAS JUDICIAIS
3.3.9.0.92.93	INDENIZAÇÃO E RESTITUIÇÃO
3.3.9.0.92.98	RESTOS A PAGAR
3.3.9.0.93.00	INDENIZAÇÕES E RESTITUIÇÕES	
3.3.9.0.93.01	INDENIZAÇÕES

ESPECIFICAÇÃO		
CÓDIGO	CONTAS NÃO ESCRITURADAS	CONTAS ESCRITURADAS
3.3.9.0.93.02	RESTITUIÇÕES
3.3.9.0.93.03	AJUDA DE CUSTO - PESSOAL CIVIL
3.3.9.0.93.04	COMPLEMENTAÇÃO ATUALIZAÇÃO MONETÁRIA - LC 110/01
3.3.9.0.93.05	INDENIZAÇÃO DE TRANSPORTE - PESSOAL CIVIL
3.3.9.0.93.07	INDENIZAÇÕES DE MORADIA - PESSOAL CIVIL
3.3.9.0.93.08	RESSARCIMENTO ASSISTÊNCIA MÉDICA/ODONTOLÓGICA
3.3.9.0.93.09	INDENIZAÇÃO POR ACIDENTE EM SERVIÇO
3.3.9.0.93.10	CORREÇÃO MONETÁRIA DE SALDO DE CONVÊNIO
3.3.9.0.93.81	OUTROS PODERES NÃO INTEGRADOS AO SIAFEM
3.3.9.0.93.98	RESTOS A PAGAR
3.3.9.0.94.00	INDENIZAÇÕES TRABALHISTAS	
3.3.9.0.94.01	INDENIZAÇÕES TRABALHISTAS
3.3.9.0.94.98	RESTOS A PAGAR
3.3.9.1.00.00	APLICAÇÕES DIRETAS-OPER.INTRA ORÇAMENTÁRIA	
3.3.9.1.07.00	CONTRIBUIÇÕES A ENTIDADES FECHADAS DE PREVIDÊNCIA	
3.3.9.1.47.00	OBRIGAÇÕES TRIB. E CONTR. - OP. INTRA ORÇAMENTÁRIAS	
3.3.9.1.47.40	TAXA DE MANUTENÇÃO PARA O IPAJM
3.3.9.9.00.00	A DEFINIR	
3.3.9.9.99.00	A CLASSIFICAR	
4.0.0.0.00.00	DESPESAS DE CAPITAL	
4.4.0.0.00.00	INVESTIMENTOS	
4.4.2.0.00.00	TRANSFERÊNCIA A UNIÃO	
4.4.2.0.42.00	AUXÍLIOS	
4.4.2.0.42.01	AUXÍLIOS
4.4.2.0.42.98	RESTOS A PAGAR
4.4.4.0.00.00	TRANSFERÊNCIA A MUNICÍPIOS	
4.4.4.0.42.00	AUXÍLIOS	
4.4.4.0.42.13	MUNICÍPIOS DO ESTADO DO ESPÍRITO SANTO
4.4.4.0.42.98	RESTOS A PAGAR
4.4.4.0.51.00	OBRAS E INSTALAÇÕES	
4.4.4.0.51.13	MUNICÍPIOS DO ESTADO DO ESPÍRITO SANTO
4.4.4.0.51.98	RESTOS A PAGAR
4.4.5.0.00.00	TRANSFERÊNCIAS A INSTITUIÇÕES PRIVADAS SEM FINS LUCRATIVOS	
4.4.5.0.42.00	AUXÍLIOS	
4.4.5.0.42.01	AUXÍLIOS
4.4.5.0.42.98	RESTOS A PAGAR
4.4.5.0.52.00	EQUIPAMENTOS E MATERIAIS PERMANENTES	
4.4.5.0.52.05	DESPESAS COM OSCIP - TERMO DE PARCEIRA
4.4.5.0.52.98	RESTOS A PAGAR
4.4.7.0.00.00	TRANSFERÊNCIAS A INSTITUIÇÕES MULTIGOVERNAMENTAIS	
4.4.7.1.00.00	AUXÍLIOS	
4.4.7.1.42.00	AUXÍLIOS	
4.4.8.0.00.00	TRANSFERÊNCIA AO EXTERIOR	
4.4.8.0.51.00	OBRAS E INSTALAÇÕES	
4.4.8.0.51.01	ESTUDOS E PROJETOS
4.4.8.0.51.98	RESTOS A PAGAR
4.4.8.0.52.00	EQUIPAMENTOS E MATERIAL PERMANENTE	
4.4.8.0.52.04	ESTUDOS E PROJETOS
4.4.8.0.52.05	EQUIPAMENTOS DE COMBATE E PREVENÇÃO DE SINISTROS
4.4.8.0.52.07	EQUIPAMENTOS PROCESSAMENTO DE DADOS E MICROFILMAGEM
4.4.8.0.52.16	APARELHOS E UTENSÍLIOS COMUNICAÇÃO, SINAL E FOTOCINEMA
4.4.8.0.52.21	VEÍCULOS E EQUIPAMENTOS PARA VEÍCULOS
4.4.8.0.52.98	RESTOS A PAGAR
4.4.9.0.00.00	APLICAÇÕES DIRETAS	
4.4.9.0.20.00	AUXÍLIO FINANCEIRO A PESQUISADORES	
4.4.9.0.20.01	AUXÍLIO-BOLSA A PESQUISADORES
4.4.9.0.20.98	RESTOS A PAGAR
4.4.9.0.41.00	CONTRIBUIÇÕES	
4.4.9.0.41.01	CONTRIBUIÇÃO
4.4.9.0.41.98	RESTOS A PAGAR
4.4.9.0.51.00	OBRAS E INSTALAÇÕES	

ESPECIFICAÇÃO		
CÓDIGO	CONTAS NÃO ESCRITURADAS	CONTAS ESCRITURADAS
4.4.9.0.51.01	ESTUDOS E PROJETOS
4.4.9.0.51.02	EDIFICAÇÕES
4.4.9.0.51.03	OBRAS E URBANIZAÇÃO
4.4.9.0.51.04	OBRAS RODOVIÁRIAS E VIÁRIAS
4.4.9.0.51.05	EQUIPAMENTOS PARA OBRAS
4.4.9.0.51.06	OBRAS DE BENFEITORIA OU MELHORIA
4.4.9.0.51.07	OBRAS NÃO IMOBILIZÁVEIS
4.4.9.0.51.08	OBRAS HABITACIONAIS
4.4.9.0.51.09	OBRAS DE ARTES ESPECIAIS E PONTES
4.4.9.0.51.81	OUTROS PODERES NÃO INTEGRADOS AO SIAFEM
4.4.9.0.51.91	OBRAS EM ANDAMENTO
4.4.9.0.51.92	INSTALAÇÕES
4.4.9.0.51.93	BENFEITORIAS EM PROPRIEDADES DE TERCEIROS
4.4.9.0.51.97	MULTAS, JUROS E CORREÇÃO MONETÁRIA
4.4.9.0.51.98	RESTOS A PAGAR
4.4.9.0.52.00	EQUIPAMENTOS E MATERIAL PERMANENTE	
4.4.9.0.52.02	AERONAVES
4.4.9.0.52.04	APARELHOS DE MEDIÇÃO E ORIENTAÇÃO
4.4.9.0.52.06	APARELHOS E EQUIPAMENTOS DE COMUNICAÇÃO
4.4.9.0.52.08	APARELHOS EQUIP. UTENS. MED. ODONT. LABOR. HOSPITALARES
4.4.9.0.52.10	APARELHOS E EQUIP. P/ ESPORTES E DIVERSOS
4.4.9.0.52.12	APARELHOS E UTENSÍLIOS DOMÉSTICOS
4.4.9.0.52.14	ARMAMENTOS
4.4.9.0.52.18	COLEÇÕES E MATERIAIS BIBLIOGRÁFICOS
4.4.9.0.52.19	DISCOTECAS E FILMOTECAS
4.4.9.0.52.20	EMBARCAÇÕES
4.4.9.0.52.22	EQUIPAMENTOS DE MANOBRA E PATRULHAMENTO
4.4.9.0.52.24	EQUIPAMENTOS DE PROTEÇÃO, SEGURANÇA E SOCORRO
4.4.9.0.52.26	INSTRUMENTOS MUSICAIS E ARTÍSTICOS
4.4.9.0.52.28	MÁQUINAS E EQUIPAMENTOS DE NATUREZA INDUSTRIAL
4.4.9.0.52.30	MÁQUINAS E EQUIPAMENTOS ENERGÉTICOS
4.4.9.0.52.32	MÁQUINAS E EQUIPAMENTOS GRÁFICOS
4.4.9.0.52.33	EQUIPAMENTOS PARA ÁUDIO, VÍDEO E FOTO
4.4.9.0.52.34	MÁQUINAS, UTENSÍLIOS E EQUIPAMENTOS DIVERSOS
4.4.9.0.52.35	EQUIPAMENTOS DE PROCESSAMENTO DE DADOS
4.4.9.0.52.36	MÁQUINAS, INSTALAÇÕES E UTENSÍLIOS DE ESCRITÓRIO
4.4.9.0.52.38	MÁQUINAS, FERRAMENTAS E UTENSÍLIOS DE OFICINA
4.4.9.0.52.39	EQUIPAMENTOS E UTENSÍLIOS HIDRÁULICOS E ELÉTRICOS
4.4.9.0.52.40	MÁQUINAS E EQUIPAMENTOS AGRÍCOLAS E RODOVIÁRIOS
4.4.9.0.52.42	MOBILIÁRIO EM GERAL
4.4.9.0.52.44	OBRAS DE ARTE E PEÇAS PARA EXPOSIÇÃO
4.4.9.0.52.46	SEMOVENTES E EQUIPAMENTOS DE MONTARIA
4.4.9.0.52.48	VEÍCULOS DIVERSOS
4.4.9.0.52.50	VEÍCULOS FERROVIÁRIOS
4.4.9.0.52.51	PEÇAS NÃO INCORPORÁVEIS A IMÓVEIS
4.4.9.0.52.52	VEÍCULOS DE TRACÇÃO MECÂNICA
4.4.9.0.52.53	CARROS DE COMBATE
4.4.9.0.52.54	EQUIPAMENTOS, PEÇAS E ACESSÓRIOS AERONÁUTICOS
4.4.9.0.52.56	EQUIPAMENTOS PEÇAS E ACESSÓRIOS DE PROTEÇÃO AO VÔO
4.4.9.0.52.57	ACESSÓRIOS PARA VEÍCULOS
4.4.9.0.52.58	EQUIPAMENTOS DE MERGULHO E SALVAMENTO
4.4.9.0.52.60	EQUIPAMENTOS, PEÇAS E ACESSÓRIOS MARÍTIMOS
4.4.9.0.52.81	OUTROS PODERES NÃO INTEGRADOS AO SIAFEM
4.4.9.0.52.83	EQUIPAMENTOS E SIST. PROTEÇÃO E VIGILÂNCIA AMBIENTAL
4.4.9.0.52.87	MATERIAL DE CONSUMO DE USO DURADOURO
4.4.9.0.52.89	EQUIPAMENTOS SOB. DE MAQ. MOTOR NAVIOS ESQUADRA
4.4.9.0.52.98	RESTOS A PAGAR
4.4.9.0.61.00	AQUISIÇÃO DE IMÓVEIS	
4.4.9.0.61.01	EDIFÍCIOS - REALIZAÇÃO DE OBRAS

ESPECIFICAÇÃO		
CÓDIGO	CONTAS NÃO ESCRITURADAS	CONTAS ESCRITURADAS
4.4.9.0.61.03	TERRENOS
4.4.9.0.61.06	SALAS E ESCRITÓRIOS
4.4.9.0.61.07	CASAS E APARTAMENTOS
4.4.9.0.61.08	ARMAZÉNS E SILOS
4.4.9.0.61.10	IMÓVEIS DE USO RECREATIVO
4.4.9.0.61.98	RESTOS A PAGAR
4.4.9.0.65.00	CONSTITUIÇÃO OU AUMENTO DE CAPITAL DE EMPRESAS	
4.4.9.0.65.01	CONSTITUIÇÃO AO AUMENTO DE CAPITAL DE EMPRESA
4.4.9.0.65.02	AUMENTO CAPITAL EMPRESA - CETURB/OBRAS TRANSCOL
4.4.9.0.65.98	RESTOS A PAGAR
4.4.9.0.92.00	DESPESAS DE EXERCÍCIOS ANTERIORES	
4.4.9.0.92.01	OBRAS E INSTALAÇÕES
4.4.9.0.92.02	EQUIPAMENTOS E MATERIAL PERMANENTE
4.4.9.0.92.04	OBRAS NÃO IMOBILIZÁVEIS
4.4.9.0.92.35	SERVIÇOS DE CONSULTORIA
4.4.9.0.92.81	OUTROS PODERES NÃO INTEGRADOS AO SIAFEM
4.4.9.0.92.97	MULTAS, JUROS E CORREÇÃO MONETÁRIA
4.4.9.0.92.98	RESTOS A PAGAR
4.4.9.0.93.00	INDENIZAÇÕES E RESTITUIÇÕES	
4.4.9.0.93.01	INDENIZAÇÕES
4.4.9.0.93.02	RESTITUIÇÕES
4.4.9.0.93.03	BENS MÓVEIS EM PODER DE TERCEIROS
4.4.9.0.93.04	INDENIZAÇÃO PROF. GARANT. ATIV. AGROP. - AGRO
4.4.9.0.93.98	RESTOS A PAGAR
4.4.9.9.00.00	A DEFINIR	
4.4.9.9.99.00	A CLASSIFICAR	
4.5.0.0.00.00	INVERSÕES FINANCEIRAS	
4.5.4.0.00.00	TRANSFERÊNCIA A MUNICÍPIOS	
4.5.4.0.61.00	AQUISIÇÃO DE IMÓVEIS	
4.5.4.0.61.01	PRÉDIOS
4.5.4.0.61.02	TERRENOS
4.5.4.0.61.98	RESTOS A PAGAR
4.5.9.0.00.00	APLICAÇÕES DIRETAS	
4.5.9.0.61.00	AQUISIÇÃO DE IMÓVEIS	
4.5.9.0.61.01	EDIFÍCIOS
4.5.9.0.61.02	GLEBAS E FLORESTAS
4.5.9.0.61.03	TERRENOS
4.5.9.0.61.04	FLORESTAS
4.5.9.0.61.05	IMÓVEIS A REGISTRAR
4.5.9.0.61.06	SALAS E ESCRITÓRIOS
4.5.9.0.61.07	APARTAMENTOS
4.5.9.0.61.08	ARMAZÉNS E SILOS
4.5.9.0.61.81	OUTROS PODERES NÃO INTEGRADOS AO SIAFEM
4.5.9.0.61.91	OBRAS EM ANDAMENTO
4.5.9.0.61.92	INSTALAÇÕES
4.5.9.0.61.98	RESTOS A PAGAR
4.5.9.0.62.00	AQUISIÇÃO DE PRODUTOS PARA REVENDA	
4.5.9.0.62.01	MERCADORIAS PARA REVENDAS - ESTOQUES PRÓPRIOS
4.5.9.0.62.03	MERCADORIAS PARA PERMUTA
4.5.9.0.62.50	OBRAS DA CONTRUÇÃO CIVIL A COMERCIALIZAR
4.5.9.0.62.98	RESTOS A PAGAR
4.5.9.0.63.00	AQUISIÇÃO DE TÍTULOS DE CRÉDITO	
4.5.9.0.63.01	AQUISIÇÃO DE TÍTULOS P/GARANTIA DA DÍVIDA EXTERNA
4.5.9.0.63.02	CERTIFICADO FINANCEIRO DO TESOIRO - CFT
4.5.9.0.63.98	RESTOS A PAGAR
4.5.9.0.64.00	AQUISIÇÃO TIT. REPRES. DE CAP. JÁ INTEGRALIZADO	
4.5.9.0.64.01	AQUISIÇÃO DE TIT. REPRES. DE CAP. JÁ INTEGRALIZADO
4.5.9.0.64.98	RESTOS A PAGAR
4.5.9.0.65.00	CONSTITUIÇÃO OU AUMENTO DE CAPITAL DE EMPRESAS	

ESPECIFICAÇÃO		
CÓDIGO	CONTAS NÃO ESCRITURADAS	CONTAS ESCRITURADAS
4.5.9.0.65.01	EMPRESAS PÚBLICAS
4.5.9.0.65.02	EMPRESAS DE ECONOMIA MISTA
4.5.9.0.65.03	COTAS/AÇÕES DE ORGANISMOS INTERNACIONAIS
4.5.9.0.65.04	COTAS/AÇÕES FUNDOS
4.5.9.0.65.98	RESTOS A PAGAR
4.5.9.0.66.00	CONCESSÃO DE EMPRÉSTIMOS E FINANCIAMENTOS	
4.5.9.0.66.01	EMPRÉSTIMOS CONCEDIDOS
4.5.9.0.66.02	FINANCIAMENTOS CONCEDIDOS
4.5.9.0.66.03	FINANCIAMENTOS - ESTUDANTES DE ENSINO SUPERIOR
4.5.9.0.66.06	FINANCIAMENTOS - EXPORTAÇÃO DE NAVIOS E AVIÕES
4.5.9.0.66.07	FINANCIAMENTOS - EXPORTAÇÃO DE OUTROS BENS
4.5.9.0.66.08	FINANCIAMENTOS - EXPORTAÇÃO DE SERVIÇOS
4.5.9.0.66.09	CRÉDITO DE INSTALAÇÃO - INCRA
4.5.9.0.66.80	FUNDAP
4.5.9.0.66.98	RESTOS A PAGAR
4.5.9.0.92.00	DESPESAS DE EXERCÍCIOS ANTERIORES	
4.5.9.0.92.01	AQUISIÇÃO DE IMÓVEIS
4.5.9.0.92.02	AQUISIÇÃO DE BENS PARA REVENDA
4.5.9.0.92.03	AQUISIÇÃO DE TÍTULO DE CRÉDITO
4.5.9.0.92.04	AQUISIÇÃO TÍTULO REPRES. CAPITAL JÁ INTEGRALIZADO
4.5.9.0.92.05	CONSTITUIÇÃO OU AUMENTO DE CAPITAL DE EMPRESA
4.5.9.0.92.06	CONCESSÕES DE EMPRÉSTIMOS E FINANCIAMENTOS
4.5.9.0.92.07	DEPÓSITOS COMPULSÓRIOS
4.5.9.0.92.80	FUNDAP
4.5.9.0.92.91	SENTENÇAS JUDICIAIS
4.5.9.0.92.98	RESTOS A PAGAR
4.6.0.0.00.00	AMORTIZAÇÃO DA DÍVIDA	
4.6.9.0.00.00	APLICAÇÃO DIRETA	
4.6.9.0.71.00	PRINCIPAL DA DÍVIDA CONTRATUAL RESGATADO	
4.6.9.0.71.01	CAIXA ECONÔMICA FEDERAL
4.6.9.0.71.02	BNDES
4.6.9.0.71.03	COMPANHIA VALE DO RIO DOCE
4.6.9.0.71.04	BANCO DO BRASIL S/A
4.6.9.0.71.05	UNIÃO
4.6.9.0.71.06	SAMARCO
4.6.9.0.71.07	BANCO BMG S/A
4.6.9.0.71.08	BANCO FIBRA S/A
4.6.9.0.71.09	BANCO BMC S/A
4.6.9.0.71.10	BANCO SAFRA S/A
4.6.9.0.71.11	BIRD/PRODESPOL
4.6.9.0.71.12	BID/PROGRAMA RODOVIÁRIO
4.6.9.0.71.13	KFW
4.6.9.0.71.14	FNDE - FUNDO NAC. DE DESEV. EDUC./CIDA
4.6.9.0.71.15	INSS DESCONTADO FPE
4.6.9.0.71.98	RESTOS A PAGAR
4.6.9.0.72.00	PRINCIPAL DA DÍVIDA MOBILIÁRIA RESGATADA	
4.6.9.0.72.01	LFTES - LETRAS FINANC. TESOURO DO ESPÍRITO SANTO
4.6.9.0.72.02	PRINCIPAL DA DÍVIDA POR TÍTULOS
4.6.9.0.72.98	RESTOS A PAGAR
4.6.9.0.73.00	CORREÇÃO MON. E CAMBIAL DIV. CONTR. RESGATADA	
4.6.9.0.73.01	CAIXA ECONÔMICA FEDERAL
4.6.9.0.73.02	BNDES/TRANSCOL II
4.6.9.0.73.03	COMPANHIA VALE DO RIO DOCE
4.6.9.0.73.04	BANCO DO BRASIL S/A
4.6.9.0.73.05	UNIÃO
4.6.9.0.73.06	SAMARCO
4.6.9.0.73.07	BANCO BMG S/A
4.6.9.0.73.08	BANCO FIBRA S/A
4.6.9.0.73.09	BANCO BMC S/A

ESPECIFICAÇÃO		
CÓDIGO	CONTAS NÃO ESCRITURADAS	CONTAS ESCRITURADAS
4.6.9.0.73.10	BANCO SAFRA S/A
4.6.9.0.73.11	BIRD/PRODESPOL
4.6.9.0.73.12	BID/PROGRAMA RODOVIÁRIO
4.6.9.0.73.13	KFW
4.6.9.0.73.98	RESTOS A PAGAR
4.6.9.0.74.00	CORREÇÃO MON. OU CAMBIAL DÍVIDA MOB. RESGATADA	
4.6.9.0.74.01	LFTES-LETRAS FINANCEIRAS TESOIRO ESPÍRITO SANTO
4.6.9.0.74.02	POR TÍTULOS
4.6.9.0.74.98	RESTOS A PAGAR
4.6.9.0.75.00	CORREÇÃO MON. DÍVIDA DE OPER. CRED. ANTEC. RECEITA	
4.6.9.0.75.01	CORREÇÃO MONETÁRIA DE OPER. CRED. ANTEC. RECEITA
4.6.9.0.75.98	RESTOS A PAGAR
4.6.9.0.92.00	DESPESA DE EXERCÍCIOS ANTERIORES	
4.6.9.0.92.03	COMPANHIA VALE DO RIO DOCE
4.6.9.0.92.05	BANCO DO BRASIL
4.6.9.0.92.13	KFW
4.6.9.0.92.14	CESAN
4.6.9.0.92.98	RESTOS A PAGAR
8.0.0.0.00.00	DESPESAS EMPRESAS PÚBLICAS	
8.1.0.0.00.00	PESSOAL E ENCARGOS SOCIAIS	
8.1.9.0.00.00	APLICAÇÕES DIRETAS	
8.1.9.0.11.00	VENCIMENTOS E VANTAGENS FIXAS	
8.1.9.0.11.01	SALÁRIOS
8.1.9.0.11.02	HONORÁRIOS DA DIRETORIA E DO CONSELHO
8.1.9.0.11.03	13º SALÁRIO
8.1.9.0.11.04	FÉRIAS
8.1.9.0.13.00	OBRIGAÇÕES PATRONAIS	
8.1.9.0.13.01	FGTS
8.1.9.0.13.02	INSS
8.3.0.0.00.00	OUTRAS DESPESAS CORRENTES	
8.3.9.0.00.00	APLICAÇÕES DIRETAS	
8.3.9.0.30.00	MATERIAL DE CONSUMO	
8.3.9.0.30.01	GÊNEROS ALIMENTÍCIOS E BEBIDAS
8.3.9.0.30.02	CONSERVAÇÃO E LIMPEZA
8.3.9.0.30.03	COMBUSTÍVEIS E LUBRIFICANTES
8.3.9.0.30.04	MATERIAL DE EXPEDIENTE
8.3.9.0.30.05	MATERIAL DE COPA E COZINHA
8.3.9.0.30.06	PEÇAS E ACESSÓRIOS PARA VEÍCULOS
8.3.9.0.30.07	MATERIAL DE PROCESSAMENTO DE DADOS
8.3.9.0.30.08	VIAGENS E ESTADIAS
8.3.9.0.30.09	COMUNICAÇÃO
8.3.9.0.30.10	VALE-TRANSPORTE
8.3.9.0.30.11	JUROS E MULTAS
8.3.9.0.30.12	COMISSÕES E DESPESAS BANCÁRIAS
8.3.9.0.36.00	SERVIÇOS DE TERCEIROS - PESSOA FÍSICA	
8.3.9.0.36.01	SERVIÇOS DE TERCEIROS - PESSOA FÍSICA
8.3.9.0.39.00	SERVIÇOS DE TERCEIROS - PESSOA JURÍDICA	
8.3.9.0.39.01	SERVIÇOS DE TERCEIROS - PESSOA JURÍDICA
8.3.9.0.39.02	MANUTENÇÃO E REPAROS
8.3.9.0.39.03	ALUGUÉIS
8.3.9.0.39.04	PUBLICAÇÕES TÉCNICAS E LEGAIS
8.3.9.0.39.05	TAXAS E EMOLUMENTOS
8.3.9.0.39.06	CORREIOS
8.3.9.0.39.07	DESPESAS CARTORÁRIAS
8.3.9.0.39.08	CÓPIAS E AUTENTICAÇÕES
8.3.9.0.39.09	LIVROS, JORNAIS E REVISTAS
8.3.9.0.39.10	CURSOS E SEMINÁRIOS
8.3.9.0.39.11	CONVÊNIO FUNDAÇÃO TURISMO
8.3.9.0.39.12	MULTAS PENAIAS

ESPECIFICAÇÃO		
CÓDIGO	CONTAS NÃO ESCRITURADAS	CONTAS ESCRITURADAS
8.3.9.0.39.13	DEPRECIAÇÃO
8.3.9.0.39.14	VARIAÇÃO CAMBIAL
8.3.9.0.40.00	PROVISÃO PARA IMPOSTOS	
8.3.9.0.40.01	PIS
8.3.9.0.40.02	COFINS
9.0.0.0.00.00	RESERVA DE CONTINGÊNCIA	
9.9.0.0.00.00	RESERVA DE CONTINGÊNCIA	
9.9.9.0.00.00	RESERVA DE CONTINGÊNCIA	
9.9.9.9.00.00	RESERVA DE CONTINGÊNCIA	
9.9.9.9.99.00	RESERVA DE CONTINGÊNCIA	
9.9.9.9.99.99	RESERVA DE CONTINGÊNCIA

Classificação
Funcional-Programática:
Código e Estrutura

Classificação Funcional-Programática: Código e Estrutura

GOVERNO DO ESTADO DO ESPÍRITO SANTO
CLASSIFICAÇÃO FUNCIONAL-PROGRAMÁTICA: CÓDIGO E ESTRUTURA

EXERCÍCIO: 2007
ANEXO 05 DA LEI 4.320/64

REFERÊNCIA: DEZEMBRO
04/03/2008 FOLHA: 1

CÓD.	DESCRIÇÃO	CÓD.	DESCRIÇÃO	CÓD.	DESCRIÇÃO
01	LEGISLATIVA				
		031	AÇÃO LEGISLATIVA		
		032	CONTROLE EXTERNO	0400	ATUAÇÃO LEGISLATIVA
				0636	CONTROLE EXTERNO
		122	ADMINISTRAÇÃO GERAL	0800	APOIO ADMINISTRATIVO
				0400	ATUAÇÃO LEGISLATIVA
		126	TECNOLOGIA DA INFORMAÇÃO	0800	APOIO ADMINISTRATIVO
		128	FORMAÇÃO DE RECURSOS HUMANOS	0636	CONTROLE EXTERNO
		846	OUTROS ENCARGOS ESPECIAIS	0400	ATUAÇÃO LEGISLATIVA
02	JUDICIÁRIA	061	AÇÃO JUDICIÁRIA		
				0019	AVANÇO NA PRESTAÇÃO SERVIÇO JURISDICIONAIS
				0143	EXPANSÃO MODERNA E ESTRUTURAÇÃO DO PODER JUDICIÁRIO
				0162	FISCALIZAÇÃO, DISCIPLINA E ORIENTAÇÃO ADMINISTRATIVA
				0221	JUDICIÁRIO NA BUSCA DO ATEND. PLENO ÀS DEMANDAS DA SOCIEDADE
				0246	MODERNIZAÇÃO DO MINISTÉRIO PÚBLICO
				0336	REESTRUTURAÇÃO DO SISTEMA PENIT. PARA REINTEGRAÇÃO INTERNOS
				0340	REGULARIZAÇÃO FUNDIÁRIA
				0432	GESTÃO DA POLÍTICA ANTIDROGAS
				0440	GESTÃO DE POLÍTICA DE DIREITOS HUMANOS
		062	DEFESA DO INTERESSE PÚBLICO NO PROCESSO JUDICIÁRIO		
				0091	DEFESA DE INTERESSES DIFUSOS LESADOS
				0117	DIREITOS HUMANOS, DIREITO DE TODOS
				0187	GESTÃO DO MINISTÉRIO PÚBLICO
				0246	MODERNIZAÇÃO DO MINISTÉRIO PÚBLICO
				0342	REPRESENTAÇÃO JUDICIAL E EXTRAJUDICIAL DO ESTADO
				0344	REVITALIZAÇÃO DOS CENTROS DE APOIO OPERACIONAL MINISTÉRIO PÚBLICO
				0800	APOIO ADMINISTRATIVO
		122	ADMINISTRAÇÃO GERAL		
				0185	GESTÃO DA UNIDADE
				0221	JUDICIÁRIO NA BUSCA DO ATEND. PLENO ÀS DEMANDAS DA SOCIEDADE
				0335	REESTRUTURAÇÃO DA DEFENSORIA PÚBLICA
				0600	ADMINISTRAÇÃO GERAL
				0800	APOIO ADMINISTRATIVO
		126	TECNOLOGIA DA INFORMAÇÃO		
		127	ORDENAMENTO TERRITORIAL	0143	EXPANSÃO MODERNA E ESTRUTURAÇÃO DO PODER JUDICIÁRIO
		128	FORMAÇÃO DE RECURSOS HUMANOS	0603	ASSESSORAMENTO A GESTÃO GOVERNAMENTAL
				0185	GESTÃO DA UNIDADE
				0221	JUDICIÁRIO NA BUSCA DO ATEND. PLENO ÀS DEMANDAS DA SOCIEDADE
				0336	REESTRUTURAÇÃO DO SISTEMA PENIT. PARA REINTEGRAÇÃO INTERNOS
		243	ASSISTÊNCIA À CRIANÇA E AO ADOLESCENTE		
				0432	GESTÃO DA POLÍTICA ANTIDROGAS
		421	CUSTÓDIA E REINTEGRAÇÃO SOCIAL		
				0336	REESTRUTURAÇÃO DO SISTEMA PENIT. PARA REINTEGRAÇÃO INTERNOS

CÓD.	DESCRIÇÃO	CÓD.	DESCRIÇÃO	CÓD.	DESCRIÇÃO
		422	DIREITOS INDIVIDUAIS, COLETIVOS E DIFUSOS	0440	GESTÃO DE POLÍTICA DE DIREITOS HUMANOS
03	ESSENCIAL A JUSTIÇA	091	DEFESA DA ORDEM JURÍDICA	0246	MODERNIZAÇÃO DO MINISTÉRIO PÚBLICO
		092	REPRESENTAÇÃO JUDICIAL E EXTRAJUDICIAL	0342	REPRESENTAÇÃO JUDICIAL E EXTRAJUDICIAL DO ESTADO
		122	ADMINISTRAÇÃO GERAL	0600	ADMINISTRAÇÃO GERAL
04	ADMINISTRAÇÃO	121	PLANEJAMENTO E ORÇAMENTO	0183	GERENCIAMENTO DE PROGRAMAS ESPECIAIS
				0531	MODERNIZAÇÃO E GESTÃO DO SIST. DE PLANEJAMENTO E ORÇAMENTO
				0603	ASSESSORAMENTO A GESTÃO GOVERNAMENTAL
				0711	PRODUÇÃO DE INFORMAÇÕES
		122	ADMINISTRAÇÃO GERAL	0003	ADMINISTRAÇÃO E DESENVOLVIMENTO DE RECURSOS HUMANOS
				0004	ADMINISTRAÇÃO TRIBUTÁRIA
				0018	ATRAÇÃO E RETENÇÃO DE INVESTIMENTOS
				0051	BENEFÍCIOS PREV. SEGURADOS REGIME PRÓPRIO PREV. SOCIAL
				0061	CAPACITAÇÃO DE SERVIDORES
				0062	CIDADANIA CULTURAL
				0064	COMPLEMENTAÇÃO DE APOSENTADORIAS E PENSÕES ESPECIAIS
				0065	CONSCIÊNCIA TRIBUTÁRIA
				0072	COORDENAÇÃO E GESTÃO EXECUTIVA
				0078	SERVIÇOS DE ELABORAÇÃO DE PROJETOS, GERENCIAMENTO
				0109	DESENVOLVIMENTO REGIONAL
				0132	EDUCAÇÃO E SEGURANÇA NO TRÂNSITO
				0136	ELABORAÇÃO PROJ., GER. E FISC. OBRAS CIVIS DOS PRÉDIOS DO ESTADO
				0247	MODERNIZAÇÃO E APARELHAMENTO DO ARQUIVO PÚBLICO
				0338	REGISTRO DE ATOS DE EMPRESAS MERCANTIS E ATIVIDADES AFINS
				0411	CAPACITAÇÃO DE RECURSOS HUMANOS
				0421	ESTRUTURAÇÃO SEDETUR E IMPLANTAÇÃO DE EXCELÊNCIA NA GESTÃO
				0431	GESTÃO POLÍTICA DE ADMINISTRAÇÃO, MODERNIZAÇÃO E DESENVOLVIMENTO DO ESTADO
				0436	GESTÃO POLÍTICA ESTADUAL DE MEIO AMBIENTE E RECURSOS HÍDRICOS
				0437	GESTÃO DA POLÍTICA FAZENDÁRIA
				0438	GESTÃO DAS ATIVIDADES DA VICE-GOVERNADORIA DO ESTADO
				0443	GESTÃO DAS POLÍTICAS PÚB. PARA INT. E COMPATIBILIZAÇÃO DAS AÇÕES GOVERNAMENTAIS
				0444	GESTÃO E DESENVOLVIMENTO DA POLÍTICA DE PREVIDÊNCIA
				0531	MODERNIZAÇÃO E GESTÃO DO SISTEMA DE PLANEJAMENTO E ORÇAMENTO
				0574	COORDENAÇÃO, GESTÃO E GERENCIAMENTO
				0600	ADMINISTRAÇÃO GERAL
				0604	ASSESSORAMENTO GOVERNAMENTAL
				0646	EESP - RECRUTANDO E CAPACITANDO SERVIDOR
				0647	ÉTICA E EFICIÊNCIA NA GESTÃO PÚBLICA
				0696	MODERNIZAÇÃO DO PARQUE GRÁFICO
				0700	PROGRAMA DE APOIO ADMINISTRATIVO
				0711	PRODUÇÃO DE INFORMAÇÕES
				0716	QUALIDADE NO SERVIÇO PÚBLICO
				0726	SEGURANÇA DE DIGNITÁRIOS
				0800	APOIO ADMINISTRATIVO
		123	ADMINISTRAÇÃO FINANCEIRA	0132	EDUCAÇÃO E SEGURANÇA NO TRÂNSITO
				0214	INCENTIVO À RECUPERAÇÃO E AO DES. DA ECONOMIA DO ESTADO
		124	CONTROLE INTERNO	0003	ADMINISTRAÇÃO E DESENVOLVIMENTO DE RECURSOS HUMANOS
				0647	ÉTICA E EFICIÊNCIA NA GESTÃO PÚBLICA
		125	NORMATIZAÇÃO E FISCALIZAÇÃO	0118	DESENVOLVIMENTO DE ATIVIDADES METROLÓGICAS

CÓD.	DESCRIÇÃO	CÓD.	DESCRIÇÃO
		0183	GERENCIAMENTO DE PROGRAMAS ESPECIAIS
		0339	REGULAÇÃO DA ENERGIA NO ESPÍRITO SANTO
		0504	NORMATIZAÇÃO E FISCALIZAÇÃO
		0603	ASSESSORAMENTO À GESTÃO GOVERNAMENTAL
126	TECNOLOGIA DA INFORMAÇÃO	0003	ADMINISTRAÇÃO E DESENVOLVIMENTO DE RECURSOS HUMANOS
		0011	ARQUIVO ITINERANTE
		0132	EDUCAÇÃO E SEGURANÇA NO TRÂNSITO
		0247	MODERNIZAÇÃO E APARELHAMENTO DO ARQUIVO PÚBLICO
		0421	ESTRUTURAÇÃO SEDETUR E IMPLANTAÇÃO DE EXCELÊNCIA NA GESTÃO
		0431	GESTÃO POLÍTICA DE ADMINISTRAÇÃO, MODERNIZAÇÃO E DESENVOLVIMENTO DO ESTADO
		0444	GESTÃO E DESENVOLVIMENTO DA POLÍTICA DE PREVIDÊNCIA
		0531	MODERNIZAÇÃO E GESTÃO DO SISTEMA DE PLANEJAMENTO E ORÇAMENTO
		0603	ASSESSORAMENTO À GESTÃO GOVERNAMENTAL
		0647	ÉTICA E EFICIÊNCIA NA GESTÃO PÚBLICA
		0676	INFORMATIZAÇÃO DAS ATIVIDADES DO PODER EXECUTIVO
		0711	PRODUÇÃO DE INFORMAÇÕES
127	ORDENAMENTO TERRITORIAL	0443	GESTÃO POLÍTICAS PÚBLICAS PARA INTEGRAÇÃO. E COMP. DAS AÇÕES GOVERNAMENTAIS
		0603	ASSESSORAMENTO À GESTÃO GOVERNAMENTAL
		0711	PRODUÇÃO DE INFORMAÇÕES
128	FORMAÇÃO DE RECURSOS HUMANOS	0003	ADMINISTRAÇÃO E DESENVOLVIMENTO DE RECURSOS HUMANOS
		0064	COMPLEMENTAÇÃO DE APOSENTADORIAS E PENSÕES ESPECIAIS
		0075	COMBATE À VIOLÊNCIA CONTRA AS MULHERES
		0113	DESENVOLVIMENTO, CAPACITAÇÃO E ASSISTÊNCIA À SAÚDE DOS SERVIDORES
		0132	EDUCAÇÃO E SEGURANÇA NO TRÂNSITO
		0139	ESPÍRITO SANTO CAPAZ
		0247	MODERNIZAÇÃO E APARELHAMENTO DO ARQUIVO PÚBLICO
		0339	REGULAÇÃO DA ENERGIA NO ESPÍRITO SANTO
		0421	ESTRUTURAÇÃO SEDETUR E IMPLANTAÇÃO
		0431	GESTÃO POLÍTICA DE ADMINISTRAÇÃO, MODERNIZAÇÃO E DESENVOLVIMENTO DO ESTADO
		0432	GESTÃO DA POLÍTICA ANTIDROGAS
		0435	GESTÃO DA POLÍTICA DE SEGURANÇA PÚBLICA
		0436	GESTÃO POLÍTICA ESTADUAL DE MEIO AMBIENTE E RECURSOS HÍDRICOS
		0444	GESTÃO E DESENVOLVIMENTO DA POLÍTICA DE PREVIDÊNCIA
		0531	MODERNIZAÇÃO E GESTÃO DO SISTEMA DE PLANEJAMENTO E ORÇAMENTO
		0603	ASSESSORAMENTO À GESTÃO GOVERNAMENTAL
		0647	ÉTICA E EFICIÊNCIA NA GESTÃO PÚBLICA
131	COMUNICAÇÃO SOCIAL	0132	EDUCAÇÃO E SEGURANÇA NO TRÂNSITO
		0441	GESTÃO DE POLÍTICAS PÚBLICAS PARA A ÁREA SOCIAL
		0711	PRODUÇÃO DE INFORMAÇÕES
573	DIFUSÃO DO CONHECIMENTO CIENTÍFICO	0443	GESTÃO POLÍTICAS PÚB. PARA INTEG. E COMPATIBILIDADE DAS AÇÕES GOVERNAMENTAIS
846	OUTROS ENCARGOS ESPECIAIS	0003	ADMINISTRAÇÃO E DESENVOLVIMENTO DE RECURSOS HUMANOS
06	SEGURANÇA PÚBLICA	122	ADMINISTRAÇÃO GERAL
		0132	EDUCAÇÃO E SEGURANÇA NO TRÂNSITO
		0241	MANUTENÇÃO DA ORDEM PÚBLICA
		0271	MODERNIZAÇÃO DA POLÍCIA CIVIL
		0281	O ESPÍRITO SANTO SEM VIOLÊNCIA
		0435	GESTÃO DA POLÍTICA DE SEGURANÇA PÚBLICA
		0600	ADMINISTRAÇÃO GERAL
		0800	APOIO ADMINISTRATIVO
124	CONTROLE INTERNO	0435	GESTÃO DA POLÍTICA DE SEGURANÇA PÚBLICA

CÓD.	DESCRIÇÃO	CÓD.	DESCRIÇÃO	CÓD.	DESCRIÇÃO
		128	FORMAÇÃO DE RECURSOS HUMANOS	0241	MANUTENÇÃO DA ORDEM PÚBLICA
				0281	O ESPÍRITO SANTO SEM VIOLÊNCIA
				0381	VALORIZAÇÃO DOS INTEGRANTES DO SISTEMA SESP
				0435	GESTÃO DA POLÍTICA DE SEGURANÇA PÚBLICA
		181	POLICIAMENTO	0132	EDUCAÇÃO E SEGURANÇA NO TRÂNSITO
				0241	MANUTENÇÃO DA ORDEM PÚBLICA
				0271	MODERNIZAÇÃO DA POLÍCIA CIVIL
				0281	O ESPÍRITO SANTO SEM VIOLÊNCIA
				0333	REDUÇÃO DA VIOLÊNCIA
				0381	VALORIZAÇÃO DOS INTEGRANTES DO SISTEMA SESP
				0435	GESTÃO DA POLÍTICA DE SEGURANÇA PÚBLICA
		182	DEFESA CIVIL	0022	ASSISTÊNCIA E PREVENÇÃO À VIOLÊNCIA
				0218	INTEGRAÇÃO E APERFEIÇOAMENTO DA DEFESA CIVIL ESTADUAL
				0248	MODERNIZAÇÃO E REEQUIPAMENTO DO CORPO DE BOMBEIROS MILITAR
				0600	ADMINISTRAÇÃO GERAL
		183	INFORMAÇÃO E INTELIGÊNCIA	0241	MANUTENÇÃO DA ORDEM PÚBLICA
				0271	MODERNIZAÇÃO DA POLÍCIA CIVIL
				0281	O ESPÍRITO SANTO SEM VIOLÊNCIA
				0333	REDUÇÃO DA VIOLÊNCIA
				0435	GESTÃO DA POLÍTICA DE SEGURANÇA PÚBLICA
		451	INFRA-ESTRUTURA URBANA	0132	EDUCAÇÃO E SEGURANÇA NO TRÂNSITO
				0271	MODERNIZAÇÃO DA POLÍCIA CIVIL
		722	TELECOMUNICAÇÕES	0435	GESTÃO DA POLÍTICA DE SEGURANÇA PÚBLICA
08	ASSISTÊNCIA SOCIAL	122	ADMINISTRAÇÃO GERAL	0003	ADMINISTRAÇÃO E DESENVOLVIMENTO DE RECURSOS HUMANOS
				0110	DESENVOLVIMENTO SOCIAL INTEGRADO
				0441	GESTÃO DE POLÍTICAS PÚBLICAS PARA A ÁREA SOCIAL
				0600	ADMINISTRAÇÃO GERAL
				0800	APOIO ADMINISTRATIVO
		125	NORMATIZAÇÃO E FISCALIZAÇÃO	0016	ASSISTÊNCIA SOCIAL DESCENTRALIZADA
				0441	GESTÃO DE POLÍTICAS PÚBLICAS PARA A ÁREA SOCIAL
		126	TECNOLOGIA DA INFORMAÇÃO	0003	ADMINISTRAÇÃO E DESENVOLVIMENTO DE RECURSOS HUMANOS
		128	FORMAÇÃO DE RECURSOS HUMANOS	0075	COMBATE À VIOLÊNCIA CONTRA AS MULHERES
				0139	ESPÍRITO SANTO CAPAZ
				0341	REINSERÇÃO SOCIAL CRIANÇA/ADOLESCENTE
				0441	GESTÃO DE POLÍTICAS PÚBLICAS PARA A ÁREA SOCIAL
		241	ASSISTÊNCIA AO IDOSO	0016	ASSISTÊNCIA SOCIAL DESCENTRALIZADA
		242	ASSISTÊNCIA AO PORTADOR DE DEFICIÊNCIA		
		243	ASSISTÊNCIA A CRIANÇA E AO ADOLESCENTE	0092	DEFESA DOS DIREITOS DA CRIANÇA E DO ADOLESCENTE
				0182	GERAÇÃO JOVEM
				0341	REINSERÇÃO SOCIAL CRIANÇA/ADOLESCENTE
		244	ASSISTÊNCIA COMUNITÁRIA	0016	ASSISTÊNCIA SOCIAL DESCENTRALIZADA
				0110	DESENVOLVIMENTO SOCIAL INTEGRADO
				0340	REGULARIZAÇÃO FUNDIÁRIA
				0441	GESTÃO DE POLÍTICAS PÚBLICAS PARA A ÁREA SOCIAL
		306	ALIMENTAÇÃO E NUTRIÇÃO	0110	DESENVOLVIMENTO SOCIAL INTEGRADO

CÓD.	DESCRIÇÃO	CÓD.	DESCRIÇÃO	CÓD.	DESCRIÇÃO
		422	DIREITOS INDIVIDUAIS, COLETIVOS E DIFUSOS		
		451	INFRA-ESTRUTURA URBANA	0182	GERAÇÃO JOVEM
		482	HABITAÇÃO URBANA	0110	DESENVOLVIMENTO SOCIAL INTEGRADO
09	PREVIDÊNCIA SOCIAL	271	PREVIDÊNCIA BÁSICA		
		272	PREVIDÊNCIA DO REGIME ESTATUTÁRIO	0172	PREVIDÊNCIA SOCIAL A INATIVOS E PENSIONISTAS
		274	PREVIDÊNCIA ESPECIAL	0051	BENEFÍCIOS PREV. SEGURADOS REGIME PRÓPRIO PREV. SOCIAL
10	SAÚDE			0064	COMPLEMENTAÇÃO DE APOSENTADORIAS E PENSÕES ESPECIAIS
		121	PLANEJAMENTO E ORÇAMENTO	0434	GESTÃO DA POLÍTICA DE SAÚDE NO ESTADO
		122	ADMINISTRAÇÃO GERAL	0013	ASSISTÊNCIA À SAÚDE
				0434	GESTÃO DA POLÍTICA DE SAÚDE NO ESTADO
				0600	ADMINISTRAÇÃO GERAL
				0800	APOIO ADMINISTRATIVO
		126	TECNOLOGIA DA INFORMAÇÃO	0337	REESTRUTURAÇÃO FÍSICA DA REDE DE SERVIÇOS DE SAÚDE NO ESTADO
		128	FORMAÇÃO DE RECURSOS HUMANOS	0343	RESÍDUOS SÓLIDOS E COMBATE A VETORES
		242	ASSISTÊNCIA AO PORTADOR DE DEFICIÊNCIA	0020	ASSISTÊNCIA AOS PORTADORES DE ANEMIA FALSIFORME
				0106	DESENVOLVIMENTO DE RECURSOS HUMANOS
		301	ATENÇÃO BÁSICA	0013	ASSISTÊNCIA À SAÚDE
				0016	ASSISTÊNCIA SOCIAL DESCENTRALIZADA
		302	ASSISTÊNCIA HOSPITALAR E AMBULATORIAL	0076	CULTURA AFRO-BRASILEIRA NO ESPÍRITO SANTO
				0113	DESENVOLVIMENTO, CAPACITAÇÃO E ASSISTÊNCIA A SAÚDE DOS SERVIDORES
				0363	SAÚDE DA FAMÍLIA
				0013	ASSISTÊNCIA À SAÚDE
				0015	ASSISTÊNCIA MÉDICA - HOSPITALAR COMPLEMENTAR
				0020	ASSISTÊNCIA AOS PORTADORES DE ANEMIA FALSIFORME
				0115	DIAGNOSE EM SAÚDE PÚBLICA
				0301	PROGRAMA ESTADUAL DE MEDICINA ALTERNATIVA
				0337	REESTRUTURAÇÃO FÍSICA DA REDE DE SERVIÇOS DE SAÚDE NO ESTADO
				0362	SANGUE E HEMODERIVADOS
				0363	SAÚDE DA FAMÍLIA
		303	SUORTE PROFILÁTICO E TERAPÊUTICO	0014	ASSISTÊNCIA FARMACÊUTICA
		304	VIGILÂNCIA SANITÁRIA	0383	VIGILÂNCIA EM SAÚDE DO SISTEMA ÚNICO
		305	VIGILÂNCIA EPIDEMIOLÓGICA		
		573	DIFUSÃO DO CONHECIMENTO CIENTÍFICO	0434	GESTÃO DA POLÍTICA DE SAÚDE NO ESTADO
		846	OUTROS ENCARGOS ESPECIAIS	0003	ADMINISTRAÇÃO E DESENVOLVIMENTO DE RECURSOS HUMANOS
				0901	OPERAÇÕES ESPECIAIS: CUMPRIMENTO DE SENTENÇAS JUDICIAIS
11	TRABALHO	128	FORMAÇÃO DE RECURSOS HUMANOS	0139	ESPÍRITO SANTO CAPAZ
		333	EMPREGABILIDADE	0076	CULTURA AFRO-BRASILEIRA NO ESPÍRITO SANTO
				0211	IGUALDADE DE OPORTUNIDADE PARA GERAÇÃO DE TRABALHO E RENDA
				0302	PROGRAMA ESTADUAL DO 1º EMPREGO
		334	FOMENTO AO TRABALHO		

CÓD.	DESCRIÇÃO	CÓD.	DESCRIÇÃO	CÓD.	DESCRIÇÃO
				0076	CULTURA AFRO-BRASILEIRA NO ESPÍRITO SANTO
				0211	IGUALDADE DE OPORTUNIDADE PARA A GERAÇÃO DE TRABALHO E RENDA
				0302	PROGRAMA ESTADUAL DO 1º EMPREGO
				0441	GESTÃO DE POLÍTICAS PÚBLICAS PARA A ÁREA SOCIAL
12	EDUCAÇÃO				
		121	PLANEJAMENTO E ORÇAMENTO		
		122	ADMINISTRAÇÃO GERAL	0442	GESTÃO DE POLÍTICAS PÚBLICAS PARA A EDUCAÇÃO E ESPORTES
				0141	EXPANSÃO E MELHORIA DO DESENVOLVIMENTO DA PRÁTICA ESPORTIVA
				0144	EXPANSÃO, MELHORIA E SUPRIMENTO DA REDE ESCOLAR
				0163	FORMAÇÃO E VALORIZAÇÃO DOS TRABALHADORES EM EDUCAÇÃO
				0188	GESTÃO ESCOLAR
				0442	GESTÃO DE POLÍTICAS PÚBLICAS PARA A EDUCAÇÃO E ESPORTES
				0600	ADMINISTRAÇÃO GERAL
				0800	APOIO ADMINISTRATIVO
		128	FORMAÇÃO DE RECURSOS HUMANOS		
				0133	EDUCAÇÃO MUSICAL DA FAMES
				0141	EXPANSÃO E MELHORIA DO DESENVOLVIMENTO DA PRÁTICA ESPORTIVA
				0163	FORMAÇÃO E VALORIZAÇÃO DOS TRABALHADORES EM EDUCAÇÃO
		131	COMUNICAÇÃO SOCIAL		
		306	ALIMENTAÇÃO E NUTRIÇÃO	0442	GESTÃO DE POLÍTICAS PÚBLICAS PARA A EDUCAÇÃO E ESPORTES
		361	ENSINO FUNDAMENTAL	0188	GESTÃO ESCOLAR
				0001	A ALFABETIZAÇÃO É UM DIREITO
				0144	EXPANSÃO, MELHORIA E SUPRIMENTO DA REDE ESCOLAR
				0163	FORMAÇÃO E VALORIZAÇÃO DOS TRABALHADORES EM EDUCAÇÃO
				0188	GESTÃO ESCOLAR
				0334	REESTRUTURAÇÃO CURRICULAR
				0442	GESTÃO DE POLÍTICAS PÚBLICAS PARA A EDUCAÇÃO E ESPORTES
		362	ENSINO MÉDIO		
				0142	EXPANSÃO E MELHORIA DO ENSINO MÉDIO
				0163	FORMAÇÃO E VALORIZAÇÃO DOS TRABALHADORES EM EDUCAÇÃO
				0334	REESTRUTURAÇÃO CURRICULAR
		363	ENSINO PROFISSIONAL		
				0134	EDUCAÇÃO PROFISSIONAL
				0142	EXPANSÃO E MELHORIA DO ENSINO MÉDIO
		364	ENSINO SUPERIOR		
				0133	EDUCAÇÃO MUSICAL DA FAMES
				0164	FINANCIAMENTO ESTUNDANTIL
				0188	GESTÃO ESCOLAR
		365	EDUCAÇÃO INFANTIL		
				0144	EXPANSÃO, MELHORIA E SUPRIMENTO DA REDE ESCOLAR
				0442	GESTÃO DE POLÍTICAS PÚBLICAS PARA A EDUCAÇÃO E ESPORTES
		366	EDUCAÇÃO DE JOVENS E ADULTOS		
				0001	A ALFABETIZAÇÃO É UM DIREITO
				0188	GESTÃO ESCOLAR
				0334	REESTRUTURAÇÃO CURRICULAR
		367	EDUCAÇÃO ESPECIAL		
				0144	EXPANSÃO, MELHORIA E SUPRIMENTO DA REDE ESCOLAR
				0188	GESTÃO ESCOLAR
		846	OUTROS ENCARGOS ESPECIAIS		
				0003	ADMINISTRAÇÃO E DESENVOLVIMENTO DE RECURSOS HUMANOS
13	CULTURA				
		122	ADMINISTRAÇÃO GERAL		
				0433	GESTÃO DA POLÍTICA CULTURAL
				0600	ADMINISTRAÇÃO GERAL
				0800	APOIO ADMINISTRATIVO
		391	PATRIMÔNIO HISTÓRICO, ARTÍSTICO E ARQUEOLÓGICO		
				0294	PRESERVAÇÃO DO PATRIMÔNIO CULTURAL
		392	DIFUSÃO CULTURAL		
				0003	ADMINISTRAÇÃO E DESENVOLVIMENTO DE RECURSOS HUMANOS

CÓD.	DESCRIÇÃO	CÓD.	DESCRIÇÃO	CÓD.	DESCRIÇÃO
				0011	ARQUIVO ITINERANTE
				0062	CIDADANIA CULTURAL
				0076	CULTURA AFRO-BRASILEIRA NO ESPÍRITO SANTO
				0116	DIFUSÃO E PRODUÇÃO CULTURAL
				0117	DIREITOS HUMANOS, DIREITO DE TODOS
				0142	EXPANSÃO E MELHORIA DO ENSINO MÉDIO
				0247	MODERNIZAÇÃO E APARELHAMENTO DO ARQUIVO PÚBLICO
				0294	PRESERVAÇÃO DO PATRIMÔNIO CULTURAL
				0433	GESTÃO DA POLÍTICA CULTURAL
14	DIREITOS DA CIDADANIA	122	ADMINISTRAÇÃO GERAL	0069	CONSUMIDOR CIDADÃO
				0245	MODERNIZAÇÃO ADMINISTRATIVA E TECNOLÓGICA DO PROCON/ES
				0800	APOIO ADMINISTRATIVO
		128	FORMAÇÃO DE RECURSOS HUMANOS	0069	CONSUMIDOR CIDADÃO
		131	COMUNICAÇÃO SOCIAL		
		422	DIREITOS INDIVIDUAIS, COLETIVOS E DIFUSOS		
		451	INFRA-ESTRUTURA URBANA	0016	ASSISTÊNCIA SOCIAL DESCENTRALIZADA
				0069	CONSUMIDOR CIDADÃO
				0182	GERAÇÃO JOVEM
				0245	MODERNIZAÇÃO ADMINISTRATIVA E TECNOLÓGICA DO PRONCON/ES
15	URBANISMO			0564	CORREDOR INTERMODAL DE PASSAGEIROS
				0074	CICLOVIAS
				0217	INFRA-ESTRUTURA URBANA
				0232	LOTE FÁCIL
				0342	REPRESENTAÇÃO JUDICIAL E EXTRAJUDICIAL DO ESTADO
				0343	RESÍDUOS SÓLIDOS E COMBATE A VETORES
				0345	RIOS SAUDÁVEIS
		452	SERVIÇOS URBANOS	0564	CORREDOR INTERMODAL DE PASSAGEIROS
		453	TRANSPORTES COLETIVOS URBANOS	0340	REGULARIZAÇÃO FUNDIÁRIA
		695	TURISMO	0321	QUALIFICAÇÃO DOS SERVIÇOS TURÍSTICOS
16	HABITAÇÃO	482	HABITAÇÃO URBANA	0109	DESENVOLVIMENTO REGIONAL
				0010	AQUISIÇÃO DE IMÓVEIS RESIDENCIAIS
				0012	ARRENDAMENTO RESIDENCIAL
				0201	HABITAÇÃO SUBSIDIADA DE INTERESSE SOCIAL
				0202	HABITAÇÃO PARA FAMÍLIA DE BAIXA RENDA
				0213	INCENTIVO A FORMAÇÃO DE COOPERATIVA
				0341	REINSERÇÃO SOCIAL CRIANÇA/ADOLESCENTE
				0342	REPRESENTAÇÃO JUDICIAL E EXTRAJUDICIAL DO ESTADO
				0344	REVITALIZAÇÃO DOS CENTROS DE APOIO OPER. DO MINISTÉRIO PÚBLICO
		572	DESENVOLVIMENTO TECNOLÓGICO E ENGENHARIA	0371	TECNOLOGIA DE HABITAÇÃO POPULAR
17	SANEAMENTO	511	SANEAMENTO BÁSICO RURAL	0299	PRÓ-RURAL - ÁGUA
				0300	PRÓ-RURAL - ESGOTO
				0362	SANGUE E HEMODERIVADOS
		512	SANEAMENTO BÁSICO URBANO	0002	ABASTECIMENTO DE ÁGUA
				0138	ESGOTAMENTO SANITÁRIO
				0343	RESÍDUOS SÓLIDOS E COMBATE A VETORES
		541	PRESERVAÇÃO E CONSERVAÇÃO AMBIENTAL	0361	SANEAMENTO AMBIENTAL DO ESTADO DO ESPÍRITO SANTO

CÓD.	DESCRIÇÃO	CÓD.	DESCRIÇÃO	CÓD.	DESCRIÇÃO
18	GESTÃO AMBIENTAL	544	RECURSOS HÍDRICOS	0345	RIOS SAUDÁVEIS
		122	ADMINISTRAÇÃO GERAL	0093	DEFESA E DESENVOLVIMENTO AMBIENTAL
				0436	GESTÃO POLÍTICA ESTADUAL DE MEIO AMBIENTE E RECURSOS HÍDRICOS
				0600	ADMINISTRAÇÃO GERAL
		126	TECNOLOGIA DA INFORMAÇÃO	0436	GESTÃO DA POLÍTICA ESTADUAL DE MEIO AMBIENTE E RECURSOS HÍDRICOS
		131	COMUNICAÇÃO SOCIAL	0066	CONSERVAÇÃO E GESTÃO DE ECOSSISTEMA
		541	PRESERVAÇÃO E CONSERVAÇÃO AMBIENTAL	0073	CORREDOR ECOLÓGICO DA MATA ATLÂNTICA
				0093	DEFESA E DESENVOLVIMENTO AMBIENTAL
				0131	EDUCAÇÃO AMBIENTAL E PRÁTICAS SUSTENTÁVEIS
				0161	FISCALIZAÇÃO AMBIENTAL PREVENTIVA E CORRETIVA NO ESTADO DO ESPÍRITO SANTO
				0184	GESTÃO COSTEIRA
				0189	GESTÃO INTEGRADA DE ATIVOS AMBIENTAIS
		542	CONTROLE AMBIENTAL	0436	GESTÃO DA POLÍTICA ESTADUAL DE MEIO AMBIENTE E RECURSOS HÍDRICOS
				0231	LICENCIAMENTO AMBIENTAL
				0343	RESÍDUOS SÓLIDOS E COMBATE A VETORES
				0601	ANÁLISES LAB. PARA O MONITORAMENTO DOS RECURSOS NATURAIS
				0602	APOIO AO CONTROLE DA POLUIÇÃO
		543	RECUPERAÇÃO DE ÁREAS DEGRADADAS	0006	ÁGUA EM QUANTIDADE E COM QUALIDADE
				0184	GESTÃO COSTEIRA
				0212	IMPLEMENTAÇÃO DO PRODETUR NE II
				0345	RIOS SAUDÁVEIS
		544	RECURSOS HÍDRICOS	0006	ÁGUA EM QUANTIDADE E COM QUALIDADE
				0345	RIOS SAUDÁVEIS
				0601	ANÁLISES LAB. PARA O MONITORAMENTO DOS RECURSOS NATURAIS
19	CIÊNCIA E TECNOLOGIA	121	PLANEJAMENTO E ORÇAMENTO	0556	POLÍTICA ESTADUAL DE DESENVOLVIMENTO CIENTÍFICO E TECNOLÓGICO
		126	TECNOLOGIA DA INFORMAÇÃO	0052	BOLSA UNIVERSITÁRIA - NOSSA BOLSA
		128	FORMAÇÃO DE RECURSOS HUMANOS	0114	DESENVOLVIMENTO, CAPTAÇÃO, ADAPTAÇÃO E TRANSF. DE TECNOLOGIA
		571	DESENVOLVIMENTO CIENTÍFICO	0556	POLÍTICA ESTADUAL DE DESENVOLVIMENTO CIENTÍFICO E TECNOLÓGICO
		573	DIFUSÃO DO CONHECIMENTO CIENTÍFICO	0114	DESENVOLVIMENTO, CAPTAÇÃO, ADAPTAÇÃO E TRANSF. DE TECNOLOGIA
20	AGRICULTURA	122	ADMINISTRAÇÃO GERAL	0451	PROGRAMA DE APOIO TÉCNICO
				0600	ADMINISTRAÇÃO GERAL
				0800	APOIO ADMINISTRATIVO
		125	NORMATIZAÇÃO E FISCALIZAÇÃO	0007	APOIO A COMERCIALIZAÇÃO E AO ABASTECIMENTO
				0183	GERENCIAMENTO DE PROGRAMAS ESPECIAIS
		126	TECNOLOGIA DA INFORMAÇÃO	0005	AGROPECUÁRIA CAPIXABA ON-LINE
		128	FORMAÇÃO DE RECURSOS HUMANOS	0100	DESENVOLVIMENTO DA CAFEICULTURA DO ESPÍRITO SANTO - CAFÉ DE QUALIDADE
				0439	GESTÃO DE POLÍTICA AGROPECUÁRIA
		131	COMUNICAÇÃO SOCIAL	0009	APOIO AO MARKETING DO AGRONEGÓCIO
				0111	DESENVOLVIMENTO SUSTENTÁVEL DA AGRICULTURA FAMILIAR

CÓD.	DESCRIÇÃO	CÓD.	DESCRIÇÃO
306	ALIMENTAÇÃO E NUTRIÇÃO	0098	DESENVOLVIMENTO DA AGROINDÚSTRIA
363	ENSINO PROFISSIONAL	0111	DESENVOLVIMENTO SUSTENTÁVEL DA AGRICULTURA FAMILIAR
367	EDUCAÇÃO ESPECIAL		
423	ASSISTÊNCIA AOS POVOS INDÍGENAS		
481	HABITAÇÃO RURAL		
541	PRESERVAÇÃO E CONSERVAÇÃO AMBIENTAL	0112	DESENVOLVIMENTO SUSTENTÁVEL DA SILVICULTURA
		0140	ESTRADAS RURAIS - CAMINHOS DO CAMPO
		0186	GESTÃO DE UNIDADES DE CONSERVAÇÃO
542	CONTROLE AMBIENTAL	0112	DESENVOLVIMENTO SUSTENTÁVEL DA SILVICULTURA
		0243	MEIO AMBIENTE E RECURSOS HÍDRICOS
543	RECUPERAÇÃO DE ÁREAS DEGRADADAS	0071	CONVIVÊNCIA COM A SECA
		0112	DESENVOLVIMENTO SUSTENTÁVEL DA SILVICULTURA
544	RECURSOS HÍDRICOS	0071	CONVIVÊNCIA COM A SECA
		0216	INFRA-ESTRUTURA HÍDRICA
571	DESENVOLVIMENTO CIENTÍFICO	0097	DESENVOLVIMENTO DA AGRICULTURA ORGÂNICA
		0181	GERAÇÃO/ADAPTAÇÃO DE TECNOLOGIAS AGROPECUÁRIA E PESQUEIRA
572	DESENVOLVIMENTO TECNOLÓGICO E ENGENHARIA		
		0295	PRODUÇÃO E GERENCIAMENTO DE INFORMAÇÕES CARTOGRÁFICAS
573	DIFUSÃO DO CONHECIMENTO CIENTÍFICO	0005	AGROPECUÁRIA CAPIXABA ON-LINE
		0009	APOIO AO MARKETING DO AGRONEGÓCIO
601	PROMOÇÃO DA PRODUÇÃO VEGETAL	0008	APOIO A CULTURAS ALIMENTARES
		0097	DESENVOLVIMENTO DA AGRICULTURA ORGÂNICA
		0100	DESENVOLVIMENTO DA CAFEICULTURA DO ESPÍRITO SANTO - CAFÉ DE QUALIDADE
		0101	DESENVOLVIMENTO DA FRUTICULTURA
		0103	DESENVOLVIMENTO DA OLERICULTURA E DA FRUTICULTURA
		0112	DESENVOLVIMENTO SUSTENTÁVEL DA SILVICULTURA
602	PROMOÇÃO DA PRODUÇÃO ANIMAL	0104	DESENVOLVIMENTO DA PESCA E DA AQUICULTURA
		0105	DESENVOLVIMENTO DA PRODUÇÃO ANIMAL
603	DEFESA SANITÁRIA VEGETAL	0095	DEFESA SANITÁRIA INSPEÇÃO E FISCALIZAÇÃO VEGETAL
		0098	DESENVOLVIMENTO DA AGROINDÚSTRIA
604	DEFESA SANITÁRIA ANIMAL	0094	DEFESA SANITÁRIA, INSPEÇÃO E FISCALIZAÇÃO
		0105	DESENVOLVIMENTO DA PRODUÇÃO ANIMAL
605	ABASTECIMENTO	0007	APOIO A COMERCIALIZAÇÃO E AO ABASTECIMENTO
		0104	DESENVOLVIMENTO DA PESCA E AQUICULTURA
606	EXTENSÃO RURAL	0017	ASSISTÊNCIA TÉCNICA E EXTENSÃO RURAL A AGRICULTORES/PESCADORES
		0097	DESENVOLVIMENTO DA AGRICULTURA ORGÂNICA
		0098	DESENVOLVIMENTO DA AGROINDÚSTRIA
		0103	DESENVOLVIMENTO DA OLERICULTURA E DA FRUTICULTURA
		0104	DESENVOLVIMENTO DA PESCA E AQUICULTURA
		0111	DESENVOLVIMENTO SUSTENTÁVEL DA AGRICULTURA FAMILIAR
631	REFORMA AGRÁRIA	0292	POLÍTICA AGRÁRIA E FUNDIÁRIA
665	NORMALIZAÇÃO E QUALIDADE	0097	DESENVOLVIMENTO DA AGRICULTURA ORGÂNICA
691	PROMOÇÃO COMERCIAL	0007	APOIO A COMERCIALIZAÇÃO E AO ABASTECIMENTO

CÓD.	DESCRIÇÃO	CÓD.	DESCRIÇÃO	CÓD.	DESCRIÇÃO
				0098	DESENVOLVIMENTO DA AGROINDÚSTRIA
				0100	DESENVOLVIMENTO DA CAFEICULTURA DO ESPÍRITO SANTO - CAFÉ DE QUALIDADE
				0104	DESENVOLVIMENTO DA PESCA E AQUICULTURA
				0439	GESTÃO DE POLÍTICA AGROPECUÁRIA
	692	COMERCIALIZAÇÃO		0100	DESENVOLVIMENTO DA CAFEICULTURA DO ESPÍRITO SANTO - CAFÉ DE QUALIDADE
				0104	DESENVOLVIMENTO DA PESCA E AQUICULTURA
	694	SERVIÇOS FINANCEIROS		0111	DESENVOLVIMENTO SUSTENTÁVEL DA AGRICULTURA FAMILIAR
				0292	POLÍTICA AGRÁRIA E FUNDIÁRIA
	695	TURISMO		0111	DESENVOLVIMENTO SUSTENTÁVEL DA AGRICULTURA FAMILIAR
	722	TELECOMUNICAÇÕES		0372	TELECOMUNICAÇÕES RURAIS - VOZ DO CAMPO
	752	ENERGIA ELÉTRICA		0137	ELETRIFICAÇÃO RURAL - LUZ NO CAMPO
	782	TRANSPORTE RODOVIÁRIO		0140	ESTRADAS RURAIS - CAMINHOS DO CAMPO
22	INDÚSTRIA				
		122	ADMINISTRAÇÃO GERAL	0003	ADMINISTRAÇÃO E DESENVOLVIMENTO DE RECURSOS HUMANOS
		131	COMUNICAÇÃO SOCIAL	0108	DESENVOLVIMENTO ECONÔMICO ESTADUAL
		541	PRESERVAÇÃO E CONSERVAÇÃO AMBIENTAL	0293	PRESERVAÇÃO AMBIENTAL EM ÁREAS EMPRESARIAIS
		661	PROMOÇÃO INDUSTRIAL	0108	DESENVOLVIMENTO ECONÔMICO ESTADUAL
				0291	PETRÓLEO CAPIXABA
				0296	PROGRAMA INTEGRADO DE ENERGIA E GÁS
				0297	POJETOS DIFUSORES DE DESENVOLVIMENTO
		662	PRODUÇÃO INDUSTRIAL	0107	DESENVOLVIMENTO DOS ARRANJOS PRODUTIVOS DO ESTADO DO ESPÍRITO SANTO
				0291	PETRÓLEO CAPIXABA
				0296	PROGRAMA INTEGRADO DE ENERGIA E GÁS
		663	MINERAÇÃO	0099	DESENVOLVIMENTO DA ATIVIDADE MINERAL
		665	NORMALIZAÇÃO E QUALIDADE	0118	DESENVOLVIMENTO DE ATIVIDADES METROLÓGICAS
23	COMÉRCIO E SERVIÇOS				
		122	ADMINISTRAÇÃO GERAL	0063	COMPETE-ES
		128	FORMAÇÃO DE RECURSOS HUMANOS	0116	DIFUSÃO E PRODUÇÃO CULTURAL
		392	DIFUSÃO CULTURAL	0118	DESENVOLVIMENTO DE ATIVIDADES METROLÓGICAS
		665	NORMALIZAÇÃO E QUALIDADE	0102	DESENVOLVIMENTO DA LOGÍSTICA E DO COMÉRCIO EXTERIOR
		691	PROMOÇÃO COMERCIAL	0212	IMPLEMENTAÇÃO DO PRODETUR NE II
		693	COMÉRCIO EXTERIOR	0298	PROMOÇÃO E APOIO A COMERCIALIZAÇÃO DOS PROD. TURÍSTICOS
		695	TURISMO	0321	QUALIFICAÇÃO DOS SERVIÇOS TURÍSTICOS
				0346	ROTEIROS REGIONALIZADOS DO TURISMO
				0382	VIABILIZAÇÃO DO PRODETUR SUDESTE/JK
				0504	NORMATIZAÇÃO E FISCALIZAÇÃO
				0509	FOMENTO AO TURISMO
24	COMUNICAÇÕES				
		122	ADMINISTRAÇÃO GERAL	0331	RÁDIO E TELEVISÃO ESPÍRITO SANTO DO TERCEIRO MILÊNIO

CÓD.	DESCRIÇÃO	CÓD.	DESCRIÇÃO	CÓD.	DESCRIÇÃO
		128	FORMAÇÃO DE RECURSOS HUMANOS	0800	APOIO ADMINISTRATIVO
		131	COMUNICAÇÃO SOCIAL	0190	GESTÃO PÚBLICA DE COMUNICAÇÃO SOCIAL DO GOVERNO DO ESTADO
		722	TELECOMUNICAÇÕES	0331	RÁDIO E TELEVISÃO ESPÍRITO SANTO DO TERCEIRO MILÊNIO
26	TRANSPORTE			0190	GESTÃO PÚBLICA DE COMUNICAÇÃO SOCIAL DO GOVERNO DO ESTADO
		122	ADMINISTRAÇÃO GERAL	0021	AMPLIAÇÃO, DISTRIBUIÇÃO DE SINAIS RÁDIOFUSÃO DE SONS/IMAGENS
		125	NORMATIZAÇÃO E FISCALIZAÇÃO	0331	RÁDIO E TELEVISÃO ESPÍRITO SANTO DO TERCEIRO MILÊNIO
		451	INFRA-ESTRUTURA URBANA	0700	PROGRAMA DE APOIO ADMINISTRATIVO
		453	TRANSPORTES COLETIVOS URBANOS	0132	EDUCAÇÃO E SEGURANÇA NO TRÂNSITO
		541	PRESERVAÇÃO E CONSERVAÇÃO AMBIENTAL	0244	MELHORIA DO SISTEMA DE TRANSPORTE DA RMGV
		781	TRANSPORTE AÉREO	0571	CONSOLIDAÇÃO DA INFRA-ESTRUTURA RODOVIÁRIA URBANA
		782	TRANSPORTE RODOVIÁRIO	0219	INCLUSÃO SOC. TRANSPORTE COLETIVO DA RMGV - TRANSCOL SOCIAL
				0244	MELHORIA DO SISTEMA DE TRANSPORTE DA RMGV
				0727	SERVIÇO DE TRANSPORTE DE PASSAGEIRO
		783	TRANSPORTE FERROVIÁRIO	0184	GESTÃO COSTEIRA
				0215	INFRA-ESTRUTURA AEROPORTUÁRIA DO ESPÍRITO SANTO
				0067	CONSOLIDAÇÃO DA INFRA-ESTRUTURA RODOVIÁRIA URBANA
				0068	CONSOLIDAÇÃO DO SISTEMA RODOVIÁRIO
				0070	CONTROLE E SEGURANÇA DO TRÁFEGO RODOVIÁRIO
				0077	CONSOLIDAÇÃO DO SIST. ROD. EST. E DE VIAS COMPLEMENTARES
				0096	DESCENTRALIZAÇÃO DE RODOVIAS ESTADUAIS
				0135	ELABORAÇÃO DE PROJETOS DE TRECHOS RODOVIÁRIOS
				0242	MANUTENÇÃO DA REDE RODOVIÁRIA ESTADUAL
				0332	REABILITAÇÃO E PAVIMENTAÇÃO DE RODOVIAS ESTADUAIS - BID II
				0333	REDUÇÃO DA VIOLÊNCIA
				0568	CONSOLIDAÇÃO DO SISTEMA RODOVIÁRIO
				0569	MANUTENÇÃO DA REDE RODOVIÁRIA ESTADUAL
				0570	CONTROLE E SEGURANÇA DO TRÁFEGO RODOVIÁRIO
				0562	FORTALECIMENTO DA REDE FERROVIÁRIA
27	DESPORTO E LAZER	122	ADMINISTRAÇÃO GERAL	0141	EXPANSÃO E MELHORIA DO DES. DA PRÁTICA ESPORTIVA
		128	FORMAÇÃO DE RECURSOS HUMANOS	0442	GESTÃO DE POLÍTICAS PÚBLICAS PARA A EDUCAÇÃO E ESPORTES
		811	DESPORTO DE RENDIMENTO	0800	APOIO ADMINISTRATIVO
		812	DESPORTO COMUNITÁRIO	0141	EXPANSÃO E MELHORIA DO DES. DA PRÁTICA ESPORTIVA
		841	REFINANCIAMENTO DA DÍVIDA INTERNA	0603	ASSESSORAMENTO À GESTÃO GOVERNAMENTAL
		843	SERVIÇO DA DÍVIDA INTERNA	9603	INFRA-ESTRUTURA PARA O ESPORTE
		844	SERVIÇO DA DÍVIDA EXTERNA	0141	EXPANSÃO E MELHORIA DO DES. DA PRÁTICA ESPORTIVA
		845	TRANSFERÊNCIAS	0904	OPERAÇÕES ESPECIAIS: DÍVIDA INTERNA
28	ENCARGOS ESPECIAIS	846	OUTROS ENCARGOS ESPECIAIS	0905	OPERAÇÕES ESPECIAIS: DÍVIDA EXTERNA
				0902	OPERAÇÕES ESPECIAIS: TRANSFERÊNCIAS
				0903	OPERAÇÕES ESPECIAIS: OUTRAS TRANSFERÊNCIAS

CÓD.	DESCRIÇÃO	CÓD.	DESCRIÇÃO	CÓD.	DESCRIÇÃO
				0901	OPERAÇÕES ESPECIAIS: CUMPRIMENTO DE SENTENÇAS JUDICIAIS
				0903	OPERAÇÕES ESPECIAIS: OUTRAS TRANSFERÊNCIAS
				0906	OPERAÇÕES ESPECIAIS: CRÉDITO ROTATIVO
99	RESERVA DE CONTINGÊNCIA			0907	OPERAÇÕES ESPECIAIS: INDENIZAÇÃO, RESTITUIÇÃO E RESSARCIMENTO
		999	RESERVA DE CONTINGÊNCIA		
				9999	RESERVA DE CONTINGÊNCIA

Demonstrativo da Despesa
por Unidade Orçamentária,
Função, Subfunção e
Programa

Demonstrativo da Despesa por Unidade Orçamentária, Função, Subfunção e Programa

GOVERNO DO ESTADO DO ESPÍRITO SANTO
DEMONSTRATIVO DA DESPESA POR UNIDADE ORÇAMENTÁRIA, FUNÇÃO, SUBFUNÇÃO E PROGRAMA

EXERCÍCIO: 2007
ANEXO 06 DA LEI 4.320/64

REFERÊNCIA: DEZEMBRO
04/03/2008 FOLHA: 1

CÓDIGO	DESCRIÇÃO	PROJETO	ATIVIDADE	TOTAL
1000	ALES	252.235,15	91.971.053,62	92.223.288,77
1	LEGISLATIVA	252.235,15	91.971.053,62	92.223.288,77
31	AÇÃO LEGISLATIVA	0,00	556.521,64	556.521,64
400	ATUAÇÃO LEGISLATIVA	0,00	556.521,64	556.521,64
122	ADMINISTRAÇÃO GERAL	252.235,15	91.378.962,38	91.631.197,53
400	ATUAÇÃO LEGISLATIVA	252.235,15	91.378.962,38	91.631.197,53
128	FORMAÇÃO DE RECURSOS HUMANOS	0,00	35.569,60	35.569,60
400	ATUAÇÃO LEGISLATIVA	0,00	35.569,60	35.569,60
2000	TCES	351.394,61	46.202.958,81	46.554.353,42
1	LEGISLATIVA	351.394,61	46.202.958,81	46.554.353,42
32	CONTROLE EXTERNO	351.394,61	45.723.324,16	46.074.718,77
636	CONTROLE EXTERNO	351.394,61	43.515.402,43	43.866.797,04
800	APOIO ADMINISTRATIVO	0,00	2.207.921,73	2.207.921,73
126	TECNOLOGIA DA INFORMAÇÃO	0,00	479.634,65	479.634,65
636	CONTROLE EXTERNO	0,00	479.634,65	479.634,65
3000	TJES	24.327.526,00	434.533.851,68	458.861.377,68
2	JUDICIÁRIA	24.327.526,00	434.533.851,68	458.861.377,68
61	AÇÃO JUDICIÁRIA	22.228.855,33	415.810.797,09	438.039.652,42
19	ATUAÇÃO LEGISLATIVA	1.812.747,94	0,00	1.812.747,94
143	EXPANSÃO MODERNIZAÇÃO E ESTRUTURAÇÃO DO PODER JUDICIÁRIO	20.416.107,39	0,00	20.416.107,39
221	HABITAÇÃO SUBSIDIADA DE INTERESSE SOCIAL	0,00	415.810.797,09	415.810.797,09
122	ADMINISTRAÇÃO GERAL	2.098.670,67	0,00	2.098.670,67
221	HABITAÇÃO SUBSIDIADA DE INTERESSE SOCIAL	2.098.670,67	0,00	2.098.670,67
126	TECNOLOGIA DA INFORMAÇÃO	0,00	17.984.895,09	17.984.895,09
143	EXPANSÃO MODERNIZAÇÃO E ESTRUTURAÇÃO DO PODER JUDICIÁRIO	0,00	17.984.895,09	17.984.895,09
128	FORMAÇÃO DE RECURSOS HUMANOS	0,00	738.159,50	738.159,50
221	HABITAÇÃO SUBSIDIADA DE INTERESSE SOCIAL	0,00	738.159,50	738.159,50
3901	FUNEPJ	9.151.045,22	21.379.313,32	30.530.358,54
2	JUDICIÁRIA	9.151.045,22	21.379.313,32	30.530.358,54
61	AÇÃO JUDICIÁRIA	9.026.045,22	21.379.313,32	30.405.358,54
143	EXPANSÃO MODERNIZAÇÃO E ESTRUTURAÇÃO DO PODER JUDICIÁRIO	9.026.045,22	0,00	9.026.045,22
221	HABITAÇÃO SUBSIDIADA DE INTERESSE SOCIAL	0,00	21.379.313,32	21.379.313,32
122	ADMINISTRAÇÃO GERAL	125.000,00	0,00	125.000,00
221	HABITAÇÃO SUBSIDIADA DE INTERESSE SOCIAL	125.000,00	0,00	125.000,00
4000	CGJ	4.000,00	1.789.611,18	1.793.611,18
2	JUDICIÁRIA	4.000,00	1.789.611,18	1.793.611,18
61	AÇÃO JUDICIÁRIA	4.000,00	1.789.611,18	1.793.611,18
162	FISCALIZAÇÃO, DISCIPLINA E ORIENTAÇÃO ADMINISTRATIVA	4.000,00	1.789.611,18	1.793.611,18
5000	MPES	4.710.702,89	160.070.250,33	164.780.953,22
2	JUDICIÁRIA	4.710.702,89	160.070.250,33	164.780.953,22
62	DEFESA DO INTERESSE PÚBLICO	4.710.702,89	160.070.250,33	164.780.953,22
187	GESTÃO DO MINISTÉRIO PÚBLICO	0,00	135.004.679,26	135.004.679,26
246	MODERNIZAÇÃO DO MINISTÉRIO PÚBLICO	4.710.702,89	169.087,01	4.879.789,90
344	PREVENÇÃO E SOCORRO PARA A COMUNIDADE CAPIXABA	0,00	87.301,00	87.301,00
800	APOIO ADMINISTRATIVO	0,00	24.809.183,06	24.809.183,06
10000	GOV	272.012,96	56.933.621,65	57.205.634,61
2	JUDICIÁRIA	129.984,00	15.870.336,25	16.000.320,25

CÓDIGO	DESCRIÇÃO	PROJETO	ATIVIDADE	TOTAL
62	DEFESA DO INTERESSE PÚBLICO	0,00	333.438,28	333.438,28
117	DIREITOS HUMANOS, DIREITO DE TODOS	0,00	333.438,28	333.438,28
122	ADMINISTRAÇÃO GERAL	129.984,00	15.536.897,97	15.666.881,97
185	FORTELECIMENTO OUTROS ARRANJOS PRODUTIVOS	0,00	15.433.402,97	15.433.402,97
600	GESTÃO DAS ATIVIDADES DA VICE-GOVERNADORIA DO ESTADO	129.984,00	103.495,00	233.479,00
4	ADMINISTRAÇÃO	142.028,96	27.548.423,79	27.690.452,75
122	ADMINISTRAÇÃO GERAL	142.028,96	21.425.628,50	21.567.657,46
604	GESTÃO DE POLÍTICAS PÚBLICA	142.028,96	12.747.910,98	12.889.939,94
647	ÉTICA E EFICIÊNCIA NA GESTÃO	0,00	251.043,30	251.043,30
726	SEGURANÇA DE DIGNITÁRIOS	0,00	6.153.315,87	6.153.315,87
800	APOIO ADMINISTRATIVO	0,00	2.273.358,35	2.273.358,35
124	CONTROLE INTERNO	0,00	5.818.330,13	5.818.330,13
647	ÉTICA E EFICIÊNCIA NA GESTÃO	0,00	5.818.330,13	5.818.330,13
126	TECNOLOGIA DA INFORMAÇÃO	0,00	115.724,33	115.724,33
647	ÉTICA E EFICIÊNCIA NA GESTÃO	0,00	115.724,33	115.724,33
128	FORMAÇÃO DE RECURSOS HUMANOS	0,00	188.740,83	188.740,83
647	ÉTICA E EFICIÊNCIA NA GESTÃO	0,00	188.740,83	188.740,83
24	COMUNICAÇÕES	0,00	13.514.861,61	13.514.861,61
122	ADMINISTRAÇÃO GERAL	0,00	1.731.150,39	1.731.150,39
800	APOIO ADMINISTRATIVO	0,00	1.731.150,39	1.731.150,39
128	FORMAÇÃO DE RECURSOS HUMANOS	0,00	9.030,00	9.030,00
190	GESTÃO PÚBLICA DE COMUNICAÇÃO DO GOVERNO DO ESTADO	0,00	9.030,00	9.030,00
131	COMUNICAÇÃO SOCIAL	0,00	11.774.681,22	11.774.681,22
190	GESTÃO PÚBLICA DE COMUNICAÇÃO DO GOVERNO DO ESTADO	0,00	11.774.681,22	11.774.681,22
10201	RTV-ES	2.050.708,23	7.930.487,66	9.981.195,89
4	ADMINISTRAÇÃO	0,00	7.679.162,45	7.679.162,45
122	ADMINISTRAÇÃO GERAL	0,00	7.679.162,45	7.679.162,45
800	APOIO ADMINISTRATIVO	0,00	7.679.162,45	7.679.162,45
9	PREVIDÊNCIA SOCIAL	0,00	202.000,00	202.000,00
274	PREVIDÊNCIA ESPECIAL	0,00	202.000,00	202.000,00
64	CONSERVAÇÃO E DESENVOLVIMENTO	0,00	202.000,00	202.000,00
24	COMUNICAÇÕES	2.050.708,23	13.040,00	2.063.748,23
128	FORMAÇÃO DE RECURSOS HUMANOS	0,00	13.040,00	13.040,00
331	RÁDIO E TELEVISÃO ESPÍRITO SANTO	0,00	13.040,00	13.040,00
722	TELECOMUNICAÇÕES	2.050.708,23	0,00	2.050.708,23
331	RÁDIO E TELEVISÃO ESPÍRITO SANTO	2.050.708,23	0,00	2.050.708,23
28	ENCARGOS ESPECIAIS	0,00	36.285,21	36.285,21
846	OUTROS ENCARGOS ESPECIAIS	0,00	36.285,21	36.285,21
901	OPERAÇÕES ESPECIAIS: CUMPRIMENTO DE SENTENÇAS JUDICIAIS	0,00	36.285,21	36.285,21
10204	ADERES	0,00	0,00	0,00
4	ADMINISTRAÇÃO	0,00	0,00	0,00
122	ADMINISTRAÇÃO GERAL	0,00	0,00	0,00
800	APOIO ADMINISTRATIVO	0,00	0,00	0,00
16000	PGE	0,00	19.907.712,94	19.907.712,94
3	ESSENCIAL À JUSTIÇA	0,00	19.907.712,94	19.907.712,94
92	REPRESENTAÇÃO JUDICIAL E EXTRAJUDICIAL	0,00	19.907.712,94	19.907.712,94
342	PRESERVAÇÃO AMBIENTAL EM ÁREAS EMPRESARIAIS	0,00	19.907.712,94	19.907.712,94
19000	VICE	0,00	1.336.464,78	1.336.464,78
4	ADMINISTRAÇÃO	0,00	1.336.464,78	1.336.464,78
122	ADMINISTRAÇÃO GERAL	0,00	1.336.464,78	1.336.464,78
438	GESTÃO DAS ATIVIDADES DA VICE-GOVERNADORIA DO ESTADO	0,00	1.336.464,78	1.336.464,78
22000	SEFAZ	13.525.241,25	99.691.260,79	113.216.502,04
4	ADMINISTRAÇÃO	13.525.241,25	99.691.260,79	113.216.502,04
122	ADMINISTRAÇÃO GERAL	13.525.241,25	99.691.260,79	113.216.502,04
4	AMPLIAÇÃO E MODERNIZAÇÃO	12.549.288,91	0,00	12.549.288,91
437	GESTÃO DA POLÍTICA FAZENDÁRIA	975.952,34	3.861.711,05	4.837.663,39
800	APOIO ADMINISTRATIVO	0,00	95.829.549,74	95.829.549,74

CÓDIGO	DESCRIÇÃO	PROJETO	ATIVIDADE	TOTAL
22202	JUCCES	701.771,65	6.179.463,75	6.881.235,40
4	ADMINISTRAÇÃO	701.771,65	6.179.463,75	6.881.235,40
122	ADMINISTRAÇÃO GERAL	701.771,65	6.179.463,75	6.881.235,40
338	REGISTRO DE ATOS DE EMPRESA	656.771,65	6.179.463,75	6.836.235,40
600	GESTÃO DAS ATIVIDADES DA VICE-GOVERNADORIA DO ESTADO	45.000,00	0,00	45.000,00
22901	FUNSEFAZ	0,00	1.593.987,84	1.593.987,84
4	ADMINISTRAÇÃO	0,00	1.593.987,84	1.593.987,84
122	ADMINISTRAÇÃO GERAL	0,00	1.593.987,84	1.593.987,84
437	GESTÃO DA POLÍTICA FAZENDÁRIA	0,00	1.593.987,84	1.593.987,84
27000	SEP	709.564,00	5.202.565,83	5.912.129,83
4	ADMINISTRAÇÃO	709.564,00	5.202.565,83	5.912.129,83
121	PLANEJAMENTO E ORÇAMENTO	0,00	1.513.317,90	1.513.317,90
531	MODERNIZAÇÃO E GESTÃO DO SISTEMA DE PLANEJAMENTO E ORÇAMENTO	0,00	1.513.317,90	1.513.317,90
122	ADMINISTRAÇÃO GERAL	0,00	3.689.247,93	3.689.247,93
600	GESTÃO DAS ATIVIDADES DA VICE-GOVERNADORIA DO ESTADO	0,00	339.843,69	339.843,69
800	APOIO ADMINISTRATIVO	0,00	3.349.404,24	3.349.404,24
126	TECNOLOGIA DA INFORMAÇÃO	331.021,08	0,00	331.021,08
531	MODERNIZAÇÃO E GESTÃO DO SISTEMA DE PLANEJAMENTO E ORÇAMENTO	331.021,08	0,00	331.021,08
127	ORDENAMENTO TERRITORIAL	378.542,92	0,00	378.542,92
603	GESTÃO DE OBRAS CIVIS NO ESTADO	378.542,92	0,00	378.542,92
27201	IJSN	4.158,00	7.661.353,46	7.665.511,46
4	ADMINISTRAÇÃO	4.158,00	7.372.535,84	7.376.693,84
121	PLANEJAMENTO E ORÇAMENTO	1.260,00	0,00	1.260,00
711	PRODUÇÃO DE INFORMAÇÕES	1.260,00	0,00	1.260,00
122	ADMINISTRAÇÃO GERAL	2.898,00	7.371.685,84	7.374.583,84
600	GESTÃO DAS ATIVIDADES DA VICE-GOVERNADORIA DO ESTADO	2.898,00	0,00	2.898,00
800	APOIO ADMINISTRATIVO	0,00	7.371.685,84	7.371.685,84
128	FORMAÇÃO DE RECURSOS HUMANOS	0,00	850,00	850,00
603	GESTÃO DE OBRAS CIVIS NO ESTADO	0,00	850,00	850,00
9	PREVIDÊNCIA SOCIAL	0,00	273.282,51	273.282,51
274	PREVIDÊNCIA ESPECIAL	0,00	273.282,51	273.282,51
64	CONSERVAÇÃO E DESENVOLVIMENTO	0,00	273.282,51	273.282,51
28	ENCARGOS ESPECIAIS	0,00	15.535,11	15.535,11
846	OUTROS ENCARGOS ESPECIAIS	0,00	15.535,11	15.535,11
901	OPERAÇÕES ESPECIAIS: CUMPRIMENTO DE SENTENÇAS JUDICIAIS	0,00	15.535,11	15.535,11
27901	FUMDEVIT	200.000,00	0,00	200.000,00
4	ADMINISTRAÇÃO	200.000,00	0,00	200.000,00
127	ORDENAMENTO TERRITORIAL	200.000,00	0,00	200.000,00
603	GESTÃO DE OBRAS CIVIS NO ESTADO	200.000,00	0,00	200.000,00
28000	SEGER	17.258.981,86	12.410.034,37	29.669.016,23
4	ADMINISTRAÇÃO	17.178.031,86	12.410.034,37	29.588.066,23
122	ADMINISTRAÇÃO GERAL	17.034.065,86	12.246.214,66	29.280.280,52
431	GESTÃO POLÍTICA DE ADMINISTRAÇÃO, MODERNIZAÇÃO E DESENVOLVIMENTO DO ESTADO	801.315,45	0,00	801.315,45
600	GESTÃO DAS ATIVIDADES DA VICE-GOVERNADORIA DO ESTADO	16.232.750,41	1.382.644,49	17.615.394,90
800	APOIO ADMINISTRATIVO	0,00	10.863.570,17	10.863.570,17
128	FORMAÇÃO DE RECURSOS HUMANOS	143.966,00	163.819,71	307.785,71
3	ADMINISTRAÇÃO E DESENVOLVIMENTO DE RECURSOS HUMANOS	0,00	163.819,71	163.819,71
431	GESTÃO POLÍTICA DE ADMINISTRAÇÃO, MODERNIZAÇÃO E DESENVOLVIMENTO DO ESTADO	143.966,00	0,00	143.966,00
26	TRANSPORTE	80.950,00	0,00	80.950,00
451	INFRA-ESTRUTURA URBANA	80.950,00	0,00	80.950,00
244	MELHORIA DO SISTEMA DE TRANSPORTE DA RMGV	80.950,00	0,00	80.950,00
28201	ESESP	0,00	5.256.635,00	5.256.635,00
4	ADMINISTRAÇÃO	0,00	3.095.348,57	3.095.348,57
122	ADMINISTRAÇÃO GERAL	0,00	2.290.871,09	2.290.871,09
646	ESESP - RECRUTANDO E CAPACITANDO SERVIDORES	0,00	2.290.871,09	2.290.871,09
128	FORMAÇÃO DE RECURSOS HUMANOS	0,00	804.477,48	804.477,48

CÓDIGO	DESCRIÇÃO	PROJETO	ATIVIDADE	TOTAL
3	ADMINISTRAÇÃO E DESENVOLVIMENTO DE RECURSOS HUMANOS	0,00	804.477,48	804.477,48
10	SAÚDE	0,00	2.161.286,43	2.161.286,43
128	FORMAÇÃO DE RECURSOS HUMANOS	0,00	2.154.866,43	2.154.866,43
106	DESENVOLVIMENTO SOLIDÁRIO	0,00	2.154.866,43	2.154.866,43
305	VIGILÂNCIA EPIDEMIOLÓGICA	0,00	6.420,00	6.420,00
383	RECUPERAÇÃO E CONSERVAÇÃO	0,00	6.420,00	6.420,00
28202	DIO	257.338,50	10.445.188,49	10.702.526,99
4	ADMINISTRAÇÃO	257.338,50	5.919.605,23	6.176.943,73
122	ADMINISTRAÇÃO GERAL	257.338,50	5.919.605,23	6.176.943,73
411	SANEAMENTO AMBIENTAL URBANO	938,00	0,00	938,00
600	GESTÃO DAS ATIVIDADES DA VICE-GOVERNADORIA DO ESTADO	6.500,50	0,00	6.500,50
696	MODERNIZAÇÃO DO PARQUE GRÁFICO	249.900,00	0,00	249.900,00
800	APOIO ADMINISTRATIVO	0,00	5.919.605,23	5.919.605,23
9	PREVIDÊNCIA SOCIAL	0,00	2.990.429,83	2.990.429,83
274	PREVIDÊNCIA ESPECIAL	0,00	2.990.429,83	2.990.429,83
64	CONSERVAÇÃO E DESENVOLVIMENTO	0,00	2.990.429,83	2.990.429,83
28	ENCARGOS ESPECIAIS	0,00	1.535.153,43	1.535.153,43
846	OUTROS ENCARGOS ESPECIAIS	0,00	1.535.153,43	1.535.153,43
901	OPERAÇÕES ESPECIAIS: CUMPRIMENTO DE SENTENÇAS JUDICIAIS	0,00	1.535.153,43	1.535.153,43
28203	PRODEST	5.291.834,69	16.554.020,25	21.845.854,94
4	ADMINISTRAÇÃO	5.291.834,69	16.551.675,25	21.843.509,94
122	ADMINISTRAÇÃO GERAL	449.742,36	16.348.042,50	16.797.784,86
431	GESTÃO DA POLÍTICA DE ADMINISTRAÇÃO, MODERNIZAÇÃO E DESENVOLVIMENTO ESTADO	277.440,00	0,00	277.440,00
600	GESTÃO DAS ATIVIDADES DA VICE-GOVERNADORIA DO ESTADO	172.302,36	0,00	172.302,36
800	APOIO ADMINISTRATIVO	0,00	16.348.042,50	16.348.042,50
126	TECNOLOGIA DA INFORMAÇÃO	4.842.092,33	0,00	4.842.092,33
3	ADMINISTRAÇÃO E DESENVOLVIMENTO DE RECURSOS HUMANOS	2.082.223,33	0,00	2.082.223,33
676	INFORMATIZAÇÃO DAS ATIVIDADES DO PODER EXECUTIVO	2.759.869,00	0,00	2.759.869,00
128	FORMAÇÃO DE RECURSOS HUMANOS	0,00	203.632,75	203.632,75
3	ADMINISTRAÇÃO E DESENVOLVIMENTO DE RECURSOS HUMANOS	0,00	203.632,75	203.632,75
28	ENCARGOS ESPECIAIS	0,00	2.345,00	2.345,00
846	OUTROS ENCARGOS ESPECIAIS	0,00	2.345,00	2.345,00
901	OPERAÇÕES ESPECIAIS: CUMPRIMENTO DE SENTENÇAS JUDICIAIS	0,00	2.345,00	2.345,00
30000	SEDES	350.000,00	16.735.852,54	17.085.852,54
4	ADMINISTRAÇÃO	0,00	3.490.493,91	3.490.493,91
122	ADMINISTRAÇÃO GERAL	0,00	3.490.493,91	3.490.493,91
18	ADMINISTRAÇÃO PRISIONAL	0,00	102.877,50	102.877,50
109	DIREITO A EDUCAÇÃO DE JOVENS E ADULTOS - EJA	0,00	193.000,00	193.000,00
800	APOIO ADMINISTRATIVO	0,00	3.194.616,41	3.194.616,41
22	INDÚSTRIA	0,00	509.205,09	509.205,09
662	PRODUÇÃO INDUSTRIAL	0,00	509.205,09	509.205,09
107	DESENVOLVIMENTO SUSTENTÁVEL	0,00	509.205,09	509.205,09
23	COMÉRCIO E SERVIÇOS	350.000,00	270.078,54	620.078,54
691	PROMOÇÃO COMERCIAL	0,00	80.000,00	80.000,00
102	DESENVOLVIMENTO DOS ARRANJOS PRODUTIVOS	0,00	80.000,00	80.000,00
695	TURISMO	350.000,00	190.078,54	540.078,54
298	PROMOÇÃO E APOIO A COMERCIANTES DE PRODUTOS TURÍSTICOS	350.000,00	190.078,54	540.078,54
28	ENCARGOS ESPECIAIS	0,00	12.466.075,00	12.466.075,00
846	OUTROS ENCARGOS ESPECIAIS	0,00	12.466.075,00	12.466.075,00
903	OPERAÇÕES ESPECIAIS: OUTRAS TRANSFERÊNCIAS	0,00	12.466.075,00	12.466.075,00
30201	SUPPIN	305.419,06	1.424.613,17	1.730.032,23
4	ADMINISTRAÇÃO	77.063,21	1.377.849,83	1.454.913,04
122	ADMINISTRAÇÃO GERAL	77.063,21	1.377.849,83	1.454.913,04
600	GESTÃO DAS ATIVIDADES DA VICE-GOVERNADORIA DO ESTADO	77.063,21	0,00	77.063,21
800	APOIO ADMINISTRATIVO	0,00	1.377.849,83	1.377.849,83
9	PREVIDÊNCIA SOCIAL	0,00	39.013,31	39.013,31
274	PREVIDÊNCIA ESPECIAL	0,00	39.013,31	39.013,31
64	CONSERVAÇÃO E DESENVOLVIMENTO	0,00	39.013,31	39.013,31

CÓDIGO	DESCRIÇÃO	PROJETO	ATIVIDADE	TOTAL
22	INDÚSTRIA	228.355,85	0,00	228.355,85
661	PROMOÇÃO INDUSTRIAL	228.355,85	0,00	228.355,85
108	DESENVOLVIMENTO SUSTENTÁVEL	228.355,85	0,00	228.355,85
28	ENCARGOS ESPECIAIS	0,00	7.750,03	7.750,03
846	OUTROS ENCARGOS ESPECIAIS	0,00	7.750,03	7.750,03
901	OPERAÇÕES ESPECIAIS: CUMPRIMENTO DE SENTENÇAS JUDICIAIS	0,00	7.750,03	7.750,03
30203	IPEM-ES	0,00	4.506.794,75	4.506.794,75
4	ADMINISTRAÇÃO	0,00	4.506.794,75	4.506.794,75
122	ADMINISTRAÇÃO GERAL	0,00	3.868.028,09	3.868.028,09
800	APOIO ADMINISTRATIVO	0,00	3.868.028,09	3.868.028,09
125	NORMATIZAÇÃO E FISCALIZAÇÃO	0,00	638.766,66	638.766,66
118	DESENVOLVIMENTO DE ATIVIDADES	0,00	638.766,66	638.766,66
30204	ASPE	155.975,55	1.113.648,54	1.269.624,09
4	ADMINISTRAÇÃO	94.975,55	1.113.648,54	1.208.624,09
122	ADMINISTRAÇÃO GERAL	94.975,55	1.113.648,54	1.208.624,09
600	GESTÃO DAS ATIVIDADES DA VICE-GOVERNADORIA DO ESTADO	94.975,55	0,00	94.975,55
800	APOIO ADMINISTRATIVO	0,00	1.113.648,54	1.113.648,54
22	INDÚSTRIA	61.000,00	0,00	61.000,00
662	PRODUÇÃO INDUSTRIAL	61.000,00	0,00	61.000,00
296	MODERNIZAÇÃO E DESENVOLVIMENTO	61.000,00	0,00	61.000,00
30205	ADERES	0,00	4.314.948,27	4.314.948,27
4	ADMINISTRAÇÃO	0,00	4.314.948,27	4.314.948,27
122	ADMINISTRAÇÃO GERAL	0,00	4.314.948,27	4.314.948,27
800	APOIO ADMINISTRATIVO	0,00	4.314.948,27	4.314.948,27
22	INDÚSTRIA	0,00	0,00	0,00
661	PROMOÇÃO INDUSTRIAL	0,00	0,00	0,00
297	MODERNIZAÇÃO E REEQUIPAMENTO	0,00	0,00	0,00
31000	SEAG	52.575.106,49	6.807.130,82	59.382.237,31
20	AGRICULTURA	52.575.106,49	6.807.130,82	59.382.237,31
122	ADMINISTRAÇÃO GERAL	300.400,00	4.770.505,83	5.070.905,83
600	GESTÃO DAS ATIVIDADES DA VICE-GOVERNADORIA DO ESTADO	300.400,00	0,00	300.400,00
800	APOIO ADMINISTRATIVO	0,00	4.770.505,83	4.770.505,83
125	NORMATIZAÇÃO E FISCALIZAÇÃO	7.910,00	0,00	7.910,00
7	APOIO A COMERCIALIZAÇÃO E	7.910,00	0,00	7.910,00
131	COMUNICAÇÃO SOCIAL	0,00	1.533.194,99	1.533.194,99
9	ASSISTÊNCIA A SAÚDE	0,00	1.533.194,99	1.533.194,99
363	ENSINO PROFISSIONAL	68.909,80	0,00	68.909,80
111	DIVERSIFICAÇÃO DA OFERTA TURÍSTICA	68.909,80	0,00	68.909,80
481	HABITAÇÃO RURAL	2.203.400,00	0,00	2.203.400,00
111	DIVERSIFICAÇÃO DA OFERTA TURÍSTICA	2.203.400,00	0,00	2.203.400,00
541	PRESERVAÇÃO E CONSERVAÇÃO	23.588.683,73	0,00	23.588.683,73
140	ESTRADAS RURAIS - CAMINHOS DO CAMPO	23.588.683,73	0,00	23.588.683,73
544	RECURSOS HÍDRICOS	193.026,48	0,00	193.026,48
216	INFRA-ESTRUTURA HÍDRICA	193.026,48	0,00	193.026,48
601	PROMOÇÃO DA PRODUÇÃO VEGETAL	454.124,52	503.430,00	957.554,52
8	ARQUIVO ITINERANTE	15.900,00	0,00	15.900,00
101	DESENVOLVIMENTO DE ATIVIDADES METROLÓGICAS	438.224,52	503.430,00	941.654,52
602	PROMOÇÃO DA PRODUÇÃO ANIMAL	297.000,00	0,00	297.000,00
105	DESENVOLVIMENTO SOCIAL INTEGRADO	297.000,00	0,00	297.000,00
604	DEFESA SANITÁRIA ANIMAL	979.809,53	0,00	979.809,53
105	DESENVOLVIMENTO SOCIAL INTEGRADO	979.809,53	0,00	979.809,53
605	ABASTECIMENTO	286.007,75	0,00	286.007,75
7	APOIO A COMERCIALIZAÇÃO E	263.394,15	0,00	263.394,15
104	DESENVOLVIMENTO REGIONAL	22.613,60	0,00	22.613,60
606	EXTENSÃO RURAL	14.844.262,46	0,00	14.844.262,46
111	DIVERSIFICAÇÃO DA OFERTA TURÍSTICA	14.844.262,46	0,00	14.844.262,46
631	REFORMA AGRÁRIA	836,00	0,00	836,00
292	MANUTENÇÃO E MODERNIZAÇÃO	836,00	0,00	836,00

CÓDIGO	DESCRIÇÃO	PROJETO	ATIVIDADE	TOTAL
665	NORMALIZAÇÃO E QUALIDADE	54.180,01	0,00	54.180,01
97	DESENVOLVIMENTO DA LOGÍSTICA	54.180,01	0,00	54.180,01
691	PROMOÇÃO COMERCIAL	1.364.900,00	0,00	1.364.900,00
7	APOIO A COMERCIALIZAÇÃO E	1.362.000,00	0,00	1.362.000,00
98	DESENVOLVIMENTO DA PECUÁRIA	2.900,00	0,00	2.900,00
692	COMERCIALIZAÇÃO	688.281,91	0,00	688.281,91
104	DESENVOLVIMENTO REGIONAL	688.281,91	0,00	688.281,91
722	TELECOMUNICAÇÕES	4.543.374,30	0,00	4.543.374,30
372	TELECOMUNICAÇÕES RURAIS - VOZ DO CAMPO	4.543.374,30	0,00	4.543.374,30
752	ENERGIA ELÉTRICA	2.700.000,00	0,00	2.700.000,00
137	ELETRIFICAÇÃO RURAL - LUZ NO CAMPO	2.700.000,00	0,00	2.700.000,00
31201	IDAF	704.723,51	21.976.746,97	22.681.470,48
9	PREVIDÊNCIA SOCIAL	0,00	51.001,38	51.001,38
274	PREVIDÊNCIA ESPECIAL	0,00	51.001,38	51.001,38
64	CONSERVAÇÃO E DESENVOLVIMENTO	0,00	51.001,38	51.001,38
20	AGRICULTURA	704.723,51	21.918.837,97	22.623.561,48
122	ADMINISTRAÇÃO GERAL	261.288,18	18.978.999,06	19.240.287,24
600	GESTÃO DAS ATIVIDADES DA VICE-GOVERNADORIA DO ESTADO	261.288,18	0,00	261.288,18
800	APOIO ADMINISTRATIVO	0,00	18.978.999,06	18.978.999,06
125	NORMATIZAÇÃO E FISCALIZAÇÃO	13.325,40	0,00	13.325,40
183	FORMAÇÃO DOS PROFISSIONAIS	13.325,40	0,00	13.325,40
128	FORMAÇÃO DE RECURSOS HUMANOS	0,00	52.486,40	52.486,40
439	GESTÃO DE POLÍTICA AGROPECUÁRIA	0,00	52.486,40	52.486,40
541	PRESERVAÇÃO E CONSERVAÇÃO	430.109,93	5.982,00	436.091,93
186	GESTÃO DE UNIDADES DE CONSERVAÇÃO	430.109,93	5.982,00	436.091,93
542	CONTROLE AMBIENTAL	0,00	100.078,55	100.078,55
112	DESENVOLVIMENTO SUSTENTÁVEL	0,00	100.078,55	100.078,55
572	DESENVOLVIMENTO TECNOLÓGICA	0,00	182.039,60	182.039,60
295	MODERNIZAÇÃO DA POLÍCIA CIVIL	0,00	182.039,60	182.039,60
573	DIFUSÃO DO CONHECIMENTO CIENTÍFICO	0,00	117.003,01	117.003,01
5	AGROPECUÁRIA CAPIXABA ON LINE	0,00	3.570,00	3.570,00
9	ASSISTÊNCIA À SAÚDE	0,00	113.433,01	113.433,01
603	DEFESA SANITÁRIA VEGETAL	0,00	746.392,18	746.392,18
95	DESENVOLVIMENTO DA CAFEICULTURA	0,00	746.392,18	746.392,18
604	DEFESA SANITÁRIA ANIMAL	0,00	1.734.165,17	1.734.165,17
94	DESENVOLVIMENTO DA AGROECOLÓGICA	0,00	1.734.165,17	1.734.165,17
631	REFORMA AGRÁRIA	0,00	1.692,00	1.692,00
292	MANUTENÇÃO E MODERNIZAÇÃO	0,00	1.692,00	1.692,00
28	ENCARGOS ESPECIAIS	0,00	6.907,62	6.907,62
846	OUTROS ENCARGOS ESPECIAIS	0,00	6.907,62	6.907,62
901	OPERAÇÕES ESPECIAIS: CUMPRIMENTO DE SENTENÇAS JUDICIAIS	0,00	6.907,62	6.907,62
31202	INCAPER	1.922.266,44	32.255.377,80	34.177.644,24
9	PREVIDÊNCIA SOCIAL	0,00	3.556.858,62	3.556.858,62
274	PREVIDÊNCIA ESPECIAL	0,00	3.556.858,62	3.556.858,62
64	CONSERVAÇÃO E DESENVOLVIMENTO	0,00	3.556.858,62	3.556.858,62
20	AGRICULTURA	1.922.266,44	28.370.338,23	30.292.604,67
122	ADMINISTRAÇÃO GERAL	374.784,87	27.047.739,02	27.422.523,89
600	GESTÃO DAS ATIVIDADES DA VICE-GOVERNADORIA DO ESTADO	374.784,87	45.090,00	419.874,87
800	APOIO ADMINISTRATIVO	0,00	27.002.649,02	27.002.649,02
126	TECNOLOGIA DA INFORMAÇÃO	549.778,42	0,00	549.778,42
5	AGROPECUÁRIA CAPIXABA ON.	549.778,42	0,00	549.778,42
128	FORMAÇÃO DE RECURSOS HUMANOS	0,00	149,80	149,80
100	DESENVOLVIMENTO DAS PARC.	0,00	149,80	149,80
131	COMUNICAÇÃO SOCIAL	0,00	30,00	30,00
111	DIVERSIFICAÇÃO DA OFERTA T.	0,00	30,00	30,00
306	ALIMENTAÇÃO E NUTRIÇÃO	1.126,45	419,00	1.545,45
98	DESENVOLVIMENTO DA PECUÁRIA	1.126,45	0,00	1.126,45
111	DIVERSIFICAÇÃO DA OFERTA T.	0,00	419,00	419,00
542	CONTROLE AMBIENTAL	255.641,30	0,00	255.641,30
243	MEIO AMBIENTE E RECURSOS HÍDRICOS	255.641,30	0,00	255.641,30

CÓDIGO	DESCRIÇÃO	PROJETO	ATIVIDADE	TOTAL
544	RECURSOS HÍDRICOS	2.650,87	0,00	2.650,87
216	INFRA-ESTRUTURA HÍDRICA	2.650,87	0,00	2.650,87
571	DESENVOLVIMENTO CIENTÍFICO	733.774,93	0,00	733.774,93
181	FISCALIZAÇÃO, DISCIPLINA E ORIENTAÇÃO ADMINISTRATIVA	733.774,93	0,00	733.774,93
601	PROMOÇÃO DA PRODUÇÃO VEGETAL	1.212,00	540,00	1.752,00
8	ARQUIVO ITINERANTE	0,00	30,00	30,00
97	DESENVOLVIMENTO DA LOGÍSTICA	0,00	90,00	90,00
101	DESENVOLVIMENTO DE ATIVIDADES METROLÓGICAS	1.212,00	0,00	1.212,00
103	DESENVOLVIMENTO ECONÔMICO	0,00	420,00	420,00
602	PROMOÇÃO DA PRODUÇÃO ANIMAL	2.508,00	2.185,70	4.693,70
104	DESENVOLVIMENTO REGIONAL	240,00	0,00	240,00
105	DESENVOLVIMENTO SOCIAL INT.	2.268,00	2.185,70	4.453,70
606	EXTENSÃO RURAL	789,60	1.317.095,91	1.317.885,51
17	AVANÇO NA PREST. DO SERV. JU.	0,00	1.314.454,54	1.314.454,54
97	DESENVOLVIMENTO DA LOGÍSTICA	789,60	0,00	789,60
103	DESENVOLVIMENTO ECONÔMICO	0,00	2.581,37	2.581,37
111	DIVERSIFICAÇÃO DA OFERTA TURÍSTICA	0,00	60,00	60,00
695	TURISMO	0,00	2.178,80	2.178,80
111	DIVERSIFICAÇÃO DA OFERTA TURÍSTICA	0,00	2.178,80	2.178,80
28	ENCARGOS ESPECIAIS	0,00	328.180,95	328.180,95
846	OUTROS ENCARGOS ESPECIAIS	0,00	328.180,95	328.180,95
901	OPERAÇÕES ESPECIAIS: CUMPRIMENTO DE SENTENÇAS JUDICIAIS	0,00	328.180,95	328.180,95
31203	CEASA-ES	0,00	7.910.953,84	7.910.953,84
20	AGRICULTURA	0,00	7.722.312,04	7.722.312,04
122	ADMINISTRAÇÃO GERAL	0,00	7.722.312,04	7.722.312,04
800	APOIO ADMINISTRATIVO	0,00	7.722.312,04	7.722.312,04
28	ENCARGOS ESPECIAIS	0,00	188.641,80	188.641,80
846	OUTROS ENCARGOS ESPECIAIS	0,00	188.641,80	188.641,80
901	OPERAÇÕES ESPECIAIS: CUMPRIMENTO DE SENTENÇAS JUDICIAIS	0,00	188.641,80	188.641,80
32000	SECT	0,00	1.102.133,46	1.102.133,46
4	ADMINISTRAÇÃO	0,00	1.102.133,46	1.102.133,46
122	ADMINISTRAÇÃO GERAL	0,00	1.102.133,46	1.102.133,46
800	APOIO ADMINISTRATIVO	0,00	1.102.133,46	1.102.133,46
32202	ES-FAPES	0,00	5.177.584,31	5.177.584,31
4	ADMINISTRAÇÃO	0,00	1.006.268,14	1.006.268,14
122	ADMINISTRAÇÃO GERAL	0,00	1.006.268,14	1.006.268,14
800	APOIO ADMINISTRATIVO	0,00	1.006.268,14	1.006.268,14
19	CIÊNCIA E TECNOLOGIA	0,00	4.171.316,17	4.171.316,17
121	PLANEJAMENTO E ORÇAMENTO	0,00	4.171.316,17	4.171.316,17
556	POLÍTICA ESTADUAL DE DESENVOLVIMENTO	0,00	4.171.316,17	4.171.316,17
32901	FUNCITEC	0,00	9.891.452,00	9.891.452,00
19	CIÊNCIA E TECNOLOGIA	0,00	9.891.452,00	9.891.452,00
128	FORMAÇÃO DE RECURSOS HUMANOS	0,00	6.600.000,00	6.600.000,00
52	BOLSA UNIVERSITÁRIA - NOSSA BOLSA	0,00	6.300.000,00	6.300.000,00
114	DESENVOLVIMENTO, CAPTAÇÃO, ADAPTAÇÃO E TRANSFERÊNCIA DE TECNOLOGIA	0,00	300.000,00	300.000,00
571	DESENVOLVIMENTO CIENTÍFICO	0,00	3.111.452,00	3.111.452,00
114	DESENVOLVIMENTO, CAPTAÇÃO, ADAPTAÇÃO E TRANSFERÊNCIA DE TECNOLOGIA	0,00	3.111.452,00	3.111.452,00
573	DIFUSÃO DO CONHECIMENTO CIENTÍFICO E TECNOLÓGICO	0,00	180.000,00	180.000,00
114	DESENVOLVIMENTO, CAPTAÇÃO, ADAPTAÇÃO E TRANSFERÊNCIA DE TECNOLOGIA	0,00	180.000,00	180.000,00
35000	SETOP	23.835.400,83	55.185.767,39	79.021.168,22
4	ADMINISTRAÇÃO	90.451,90	2.202.012,59	2.292.464,49
122	ADMINISTRAÇÃO GERAL	90.451,90	2.202.012,59	2.292.464,49

CÓDIGO	DESCRIÇÃO	PROJETO	ATIVIDADE	TOTAL
600	GESTÃO DAS ATIVIDADES DA VICE-GOVERNADORIA DO ESTADO	90.451,90	344.769,78	435.221,68
800	APOIO ADMINISTRATIVO	0,00	1.857.242,81	1.857.242,81
26	TRANSPORTE	23.744.948,93	32.675.435,64	56.420.384,57
451	INFRA-ESTRUTURA URBANA	23.744.948,93	0,00	23.744.948,93
244	MELHORIA DO SISTEMA DE TRANSPORTE	23.744.948,93	0,00	23.744.948,93
453	TRANSPORTES COLETIVOS URBANOS	0,00	32.675.435,64	32.675.435,64
219	INCLUSÃO SOC. TRANSPORTE COLETIVO	0,00	32.675.435,64	32.675.435,64
28	ENCARGOS ESPECIAIS	0,00	20.308.319,16	20.308.319,16
846	OUTROS ENCARGOS ESPECIAIS	0,00	20.308.319,16	20.308.319,16
903	OPERAÇÕES ESPECIAIS: OUTRAS TRANSFERÊNCIAS	0,00	20.308.319,16	20.308.319,16
35201	DER-ES	321.048.891,97	46.304.452,50	367.353.344,47
4	ADMINISTRAÇÃO	0,00	25.034.217,44	25.034.217,44
122	ADMINISTRAÇÃO GERAL	0,00	25.034.217,44	25.034.217,44
72	CONSOLIDAÇÃO DO SISTEMA ESTADUAL DE CIÊNCIA, TECNOLOGIA E INOVAÇÃO	0,00	1.158.000,99	1.158.000,99
800	APOIO ADMINISTRATIVO	0,00	23.876.216,45	23.876.216,45
9	PREVIDÊNCIA SOCIAL	0,00	19.814.346,84	19.814.346,84
274	PREVIDÊNCIA ESPECIAL	0,00	19.814.346,84	19.814.346,84
64	CONSERVAÇÃO E DESENVOLVIMENTO	0,00	19.814.346,84	19.814.346,84
26	TRANSPORTE	321.048.891,97	0,00	321.048.891,97
451	INFRA-ESTRUTURA URBANA	14.189.176,87	0,00	14.189.176,87
244	MELHORIA DO SISTEMA DE TRANSPORTE DA RMGV	14.189.176,87	0,00	14.189.176,87
541	PRESERVAÇÃO E CONSERVAÇÃO	3.229.308,79	0,00	3.229.308,79
184	GESTÃO COSTEIRA	3.229.308,79	0,00	3.229.308,79
782	TRANSPORTE RODOVIÁRIO	303.630.406,31	0,00	303.630.406,31
67	CONSOLIDAÇÃO DO SISTEMA RODOVIÁRIO ESTADUAL	46.779.824,44	0,00	46.779.824,44
68	CONSUMIDOR CIDADÃO	98.854.863,55	0,00	98.854.863,55
70	CONTROLE E SEGURANÇA DO TRÁFEGO RODOVIÁRIO	6.314.752,66	0,00	6.314.752,66
135	ELABORAÇÃO DE PROJETOS DE	9.601.468,86	0,00	9.601.468,86
242	MANUTENÇÃO DA REDE RODOVIÁRIA	67.924.686,29	0,00	67.924.686,29
332	REABILITAÇÃO E PAVIMENTAÇÃO	74.154.810,51	0,00	74.154.810,51
28	ENCARGOS ESPECIAIS	0,00	1.455.888,22	1.455.888,22
846	OUTROS ENCARGOS ESPECIAIS	0,00	1.455.888,22	1.455.888,22
901	OPERAÇÕES ESPECIAIS: CUMPRIMENTO DE SENTENÇAS JUDICIAIS	0,00	1.455.888,22	1.455.888,22
35205	COHAB	0,00	266.296,04	266.296,04
4	ADMINISTRAÇÃO	0,00	265.545,29	265.545,29
122	ADMINISTRAÇÃO GERAL	0,00	265.545,29	265.545,29
800	APOIO ADMINISTRATIVO	0,00	265.545,29	265.545,29
28	ENCARGOS ESPECIAIS	0,00	750,75	750,75
846	OUTROS ENCARGOS ESPECIAIS	0,00	750,75	750,75
901	OPERAÇÕES ESPECIAIS: CUMPRIMENTO DE SENTENÇAS JUDICIAIS	0,00	750,75	750,75
35207	DETRAN	757.843,74	64.064.688,26	64.822.532,00
4	ADMINISTRAÇÃO	757.843,74	54.150.042,57	54.907.886,31
122	ADMINISTRAÇÃO GERAL	0,00	48.521.112,21	48.521.112,21
132	EDUCAÇÃO E SEGURANÇA NO TRÂNSITO	0,00	890.762,09	890.762,09
800	APOIO ADMINISTRATIVO	0,00	47.630.350,12	47.630.350,12
126	TECNOLOGIA DA INFORMAÇÃO	697.469,51	0,00	697.469,51
132	EDUCAÇÃO E SEGURANÇA NO TRÂNSITO	697.469,51	0,00	697.469,51
128	FORMAÇÃO DE RECURSOS HUMANOS	60.374,23	0,00	60.374,23
132	EDUCAÇÃO E SEGURANÇA NO TRÂNSITO	60.374,23	0,00	60.374,23
131	COMUNICAÇÃO SOCIAL	0,00	5.628.930,36	5.628.930,36
132	EDUCAÇÃO E SEGURANÇA NO TRÂNSITO	0,00	5.628.930,36	5.628.930,36
9	PREVIDÊNCIA SOCIAL	0,00	25.922,65	25.922,65
274	PREVIDÊNCIA ESPECIAL	0,00	25.922,65	25.922,65
64	CONSERVAÇÃO E DESENVOLVIMENTO	0,00	25.922,65	25.922,65
26	TRANSPORTE	0,00	3.503.687,07	3.503.687,07
125	NORMATIZAÇÃO E FISCALIZAÇÃO	0,00	2.815.587,97	2.815.587,97
132	EDUCAÇÃO E SEGURANÇA NO TRÂNSITO	0,00	2.815.587,97	2.815.587,97
451	INFRA-ESTRUTURA URBANA	0,00	688.099,10	688.099,10

CÓDIGO	DESCRIÇÃO	PROJETO	ATIVIDADE	TOTAL
132	EDUCAÇÃO E SEGURANÇA NO TRÂNSITO	0,00	688.099,10	688.099,10
28	ENCARGOS ESPECIAIS	0,00	6.385.035,97	6.385.035,97
846	OUTROS ENCARGOS ESPECIAIS	0,00	6.385.035,97	6.385.035,97
901	OPERAÇÕES ESPECIAIS: CUMPRIMENTO DE SENTENÇAS JUDICIAIS	0,00	6.385.035,97	6.385.035,97
35208	IOPES	2.343.392,40	2.248.253,20	4.591.645,60
4	ADMINISTRAÇÃO	2.343.392,40	2.248.253,20	4.591.645,60
122	ADMINISTRAÇÃO GERAL	2.343.392,40	2.248.253,20	4.591.645,60
61	COMPETE-ES	0,00	7.846,78	7.846,78
136	ELABORAÇÃO DE PROJETOS, GERENCIAMENTO E FISCALIZAÇÃO DE OBRAS	2.343.392,40	0,00	2.343.392,40
800	APOIO ADMINISTRATIVO	0,00	2.240.406,42	2.240.406,42
36000	SEDURB	40.105.644,72	28.350.142,62	68.455.787,34
4	ADMINISTRAÇÃO	377.936,81	1.134.368,30	1.512.305,11
122	ADMINISTRAÇÃO GERAL	377.936,81	1.134.368,30	1.512.305,11
600	GESTÃO DAS ATIVIDADES DA VICE-GOVERNADORIA DO ESTADO	377.936,81	5.660,00	383.596,81
800	APOIO ADMINISTRATIVO	0,00	1.128.708,30	1.128.708,30
15	URBANISMO	38.584.996,64	0,00	38.584.996,64
451	INFRA-ESTRUTURA URBANA	38.584.996,64	0,00	38.584.996,64
217	INFRA-ESTRUTURA URBANA	38.584.996,64	0,00	38.584.996,64
17	SANEAMENTO	1.142.711,27	0,00	1.142.711,27
512	SANEAMENTO BÁSICO URBANO	1.142.711,27	0,00	1.142.711,27
361	SANEAMENTO AMBIENTAL DO ESTADO DO ESPÍRITO SANTO	1.142.711,27	0,00	1.142.711,27
28	ENCARGOS ESPECIAIS	0,00	27.215.774,32	27.215.774,32
846	OUTROS ENCARGOS ESPECIAIS	0,00	27.215.774,32	27.215.774,32
903	OPERAÇÕES ESPECIAIS: OUTRAS TRANSFERÊNCIAS	0,00	27.215.774,32	27.215.774,32
36201	COHAB	4.264.608,72	3.852.941,03	8.117.549,75
2	JUDICIÁRIA	172.962,82	0,00	172.962,82
61	AÇÃO JUDICIÁRIA	172.962,82	0,00	172.962,82
340	PETROLEO E GÁS CAPIXABA	172.962,82	0,00	172.962,82
4	ADMINISTRAÇÃO	0,00	3.757.129,04	3.757.129,04
122	ADMINISTRAÇÃO GERAL	0,00	3.757.129,04	3.757.129,04
800	APOIO ADMINISTRATIVO	0,00	3.757.129,04	3.757.129,04
15	URBANISMO	861.412,54	0,00	861.412,54
451	INFRA-ESTRUTURA URBANA	861.412,54	0,00	861.412,54
217	INFRA-ESTRUTURA URBANA	861.412,54	0,00	861.412,54
16	HABITAÇÃO	3.230.233,36	0,00	3.230.233,36
482	HABITAÇÃO URBANA	3.230.233,36	0,00	3.230.233,36
201	GERENCIAMENTO COSTEIRO INTEGRADO	3.054.233,36	0,00	3.054.233,36
202	GERENCIAMENTO DE PROGRAMA	176.000,00	0,00	176.000,00
28	ENCARGOS ESPECIAIS	0,00	95.811,99	95.811,99
846	OUTROS ENCARGOS ESPECIAIS	0,00	95.811,99	95.811,99
901	OPERAÇÕES ESPECIAIS: CUMPRIMENTO DE SENTENÇAS JUDICIAIS	0,00	95.811,99	95.811,99
37000	SETUR	5.779.363,85	5.146.661,44	10.926.025,29
4	ADMINISTRAÇÃO	0,00	1.372.597,68	1.372.597,68
122	ADMINISTRAÇÃO GERAL	0,00	1.372.597,68	1.372.597,68
18	ADMINISTRAÇÃO PRISIONAL	0,00	1.600,00	1.600,00
800	APOIO ADMINISTRATIVO	0,00	1.370.997,68	1.370.997,68
23	COMÉRCIO E SERVIÇOS	5.779.363,85	3.774.063,76	9.553.427,61
695	TURISMO	5.779.363,85	3.774.063,76	9.553.427,61
298	PROMOÇÃO E APOIO A COMÉRCIO DE PRODUTOS TURÍSTICOS	5.664.963,85	1.113.963,75	6.778.927,60
321	QUALIFICAÇÃO DOS SERVIÇOS TURÍSTICOS	0,00	2.660.100,01	2.660.100,01
382	RECUPERAÇÃO DA MALHA RODOVIÁRIA	114.400,00	0,00	114.400,00
39000	SESPORT	18.750.047,91	4.198.884,45	22.948.932,36
27	DESPORTO E LAZER	18.750.047,91	4.198.884,45	22.948.932,36
122	ADMINISTRAÇÃO GERAL	0,00	4.104.801,45	4.104.801,45
141	EXPANSÃO E MELHORIA DO DESENVOLVIMENTO DA PRÁTICA DESPORTIVA	0,00	81.836,60	81.836,60
800	APOIO ADMINISTRATIVO	0,00	4.022.964,85	4.022.964,85
128	FORMAÇÃO DE RECURSOS HUMANOS	0,00	94.083,00	94.083,00

CÓDIGO	DESCRIÇÃO	PROJETO	ATIVIDADE	TOTAL
141	EXPANSÃO E MELHORIA DO DESENVOLVIMENTO DA PRÁTICA DESPORTIVA	0,00	94.083,00	94.083,00
811	DESPORTO DE RENDIMENTO	3.363.947,00	0,00	3.363.947,00
141	EXPANSÃO E MELHORIA DO DESENVOLVIMENTO DA PRÁTICA DESPORTIVA	3.363.947,00	0,00	3.363.947,00
812	DESPORTO COMUNITARIO	15.386.100,91	0,00	15.386.100,91
141	EXPANSÃO E MELHORIA DO DESENVOLVIMENTO DA PRÁTICA DESPORTIVA	15.386.100,91	0,00	15.386.100,91
40000	SECULT	3.410.973,30	11.068.363,44	14.479.336,74
4	ADMINISTRAÇÃO	23.702,10	958.808,27	982.510,37
122	ADMINISTRAÇÃO GERAL	22.319,00	955.413,27	977.732,27
247	MODERNIZAÇÃO E APARELHAMENTO DO ARQUIVO PÚBLICO	22.319,00	0,00	22.319,00
800	APOIO ADMINISTRATIVO	0,00	955.413,27	955.413,27
126	TECNOLOGIA DA INFORMAÇÃO	377,50	3.395,00	3.772,50
11	ASSISTÊNCIA SOCIAL ESPECIAL	377,50	0,00	377,50
247	MODERNIZAÇÃO E APARELHAMENTO DO ARQUIVO PÚBLICO	0,00	3.395,00	3.395,00
128	FORMAÇÃO DE RECURSOS HUMANOS	1.005,60	0,00	1.005,60
247	MODERNIZAÇÃO E APARELHAMENTO DO ARQUIVO PÚBLICO	1.005,60	0,00	1.005,60
8	ASSISTÊNCIA SOCIAL	33.040,00	0,00	33.040,00
243	ASSISTÊNCIA A CRIANÇA E AO ADOLESCENTE	33.040,00	0,00	33.040,00
341	POLÍTICA AGRÁRIA E FUNDIÁRIA	33.040,00	0,00	33.040,00
9	PREVIDÊNCIA SOCIAL	0,00	44.870,97	44.870,97
274	PREVIDÊNCIA ESPECIAL	0,00	44.870,97	44.870,97
64	CONSERVAÇÃO E DESENVOLVIMENTO	0,00	44.870,97	44.870,97
13	CULTURA	3.354.231,20	10.064.684,20	13.418.915,40
122	ADMINISTRAÇÃO GERAL	0,00	7.797.648,33	7.797.648,33
600	GESTÃO DAS ATIVIDADES DA VICE-GOVERNADORIA DO ESTADO	0,00	636.877,50	636.877,50
800	APOIO ADMINISTRATIVO	0,00	7.160.770,83	7.160.770,83
391	PATRIMÔNIO HISTÓRICO, ARTÍSTICO E ARQUEOLÓGICO	3.352.096,20	0,00	3.352.096,20
294	MODERNIZAÇÃO ADMINISTRATIVA	3.352.096,20	0,00	3.352.096,20
392	DIFUSÃO CULTURAL	2.135,00	2.267.035,87	2.269.170,87
3	ADMINISTRAÇÃO E DESENVOLVIMENTO DE RECURSOS HUMANOS	0,00	2.054,40	2.054,40
11	ASSISTÊNCIA SOCIAL ESPECIAL	1.060,00	0,00	1.060,00
62	CIDADANIA CULTURAL	0,00	626.464,36	626.464,36
76	CULTURA AFRO-BRASILEIRA NO ESPÍRITO SANTO	0,00	105.135,00	105.135,00
116	DIFUSÃO E PRODUÇÃO CULTURAL	0,00	1.355.931,11	1.355.931,11
294	MODERNIZAÇÃO ADMINISTRATIVA	1.075,00	0,00	1.075,00
433	GESTÃO DA POLÍTICA CULTURAL	0,00	177.451,00	177.451,00
41000	SEAMA	0,00	1.268.819,52	1.268.819,52
4	ADMINISTRAÇÃO	0,00	1.268.819,52	1.268.819,52
122	ADMINISTRAÇÃO GERAL	0,00	1.268.819,52	1.268.819,52
436	GESTÃO POLÍTICA ESTADUAL DE MEIO AMBIENTE E RECURSOS HÍDRICOS	0,00	1.268.819,52	1.268.819,52
41201	IEMA	2.187.928,23	16.663.321,88	18.851.250,11
4	ADMINISTRAÇÃO	193.487,75	11.883.208,62	12.076.696,37
122	ADMINISTRAÇÃO GERAL	193.487,75	11.848.309,19	12.041.796,94
600	GESTÃO DAS ATIVIDADES DA VICE-GOVERNADORIA DO ESTADO	193.487,75	0,00	193.487,75
800	APOIO ADMINISTRATIVO	0,00	11.848.309,19	11.848.309,19
128	FORMAÇÃO DE RECURSOS HUMANOS	0,00	34.899,43	34.899,43
436	GESTÃO DA POLÍTICA ESTADUAL DE MEIO AMBIENTE E RECURSOS HÍDRICOS	0,00	34.899,43	34.899,43
18	GESTÃO AMBIENTAL	1.994.440,48	4.780.113,26	6.774.553,74
122	ADMINISTRAÇÃO GERAL	310.030,00	0,00	310.030,00
436	GESTÃO DA POLÍTICA ESTADUAL DE MEIO AMBIENTE E RECURSOS HÍDRICOS	310.030,00	0,00	310.030,00
126	TECNOLOGIA DA INFORMAÇÃO	396.567,64	0,00	396.567,64
436	GESTÃO DA POLÍTICA ESTADUAL DE MEIO AMBIENTE E RECURSOS HÍDRICOS	396.567,64	0,00	396.567,64
131	COMUNICAÇÃO SOCIAL	0,00	1.439.400,00	1.439.400,00
436	GESTÃO DA POLÍTICA ESTADUAL DE MEIO AMBIENTE E RECURSOS HÍDRICOS	0,00	1.439.400,00	1.439.400,00
541	PRESERVAÇÃO E CONSERVAÇÃO	406.579,07	1.947.836,48	2.354.415,55
66	CONSOLIDAÇÃO DA INFRA-ESTRUTURA	64.269,89	1.076.597,02	1.140.866,91
73	CORREDOR ECOLÓGICO DA MATA ATLÂNTICA	37.809,18	525.087,53	562.896,71
131	EDUCAÇÃO AMBIENTAL E PRÁTICAS SUSTENTÁVEIS	0,00	344.915,93	344.915,93
161	EXPANSÃO E PRESERVAÇÃO DO PATRIMÔNIO CULTURAL	0,00	1.236,00	1.236,00
189	GESTÃO INTEGRADA DE ATIVO	304.500,00	0,00	304.500,00

CÓDIGO	DESCRIÇÃO	PROJETO	ATIVIDADE	TOTAL
542	CONTROLE AMBIENTAL	235.376,00	1.328.643,84	1.564.019,84
231	IMPLEMENTAÇÃO DO SISTEMA	235.376,00	0,00	235.376,00
343	PREVENÇÃO E REDUCAO DA VIOLÊNCIA	0,00	379.274,83	379.274,83
602	GESTÃO INF. CAPAC. POL. PÚBL. PARA ÁREAS TRAB., ASSIST. DESENVOLVIMENTO	0,00	949.369,01	949.369,01
544	RECURSOS HÍDRICOS	645.887,77	64.232,94	710.120,71
6	APOIO À CIDADANIA E PREVENÇÃO E COMBATE À VIOLÊNCIA	645.887,77	8.934,20	654.821,97
601	GESTÃO DAS POLÍTICAS DE DESENVOLVIMENTO	0,00	55.298,74	55.298,74
42000	SEDU	57.340.966,62	855.896.234,36	913.237.200,98
9	PREVIDÊNCIA SOCIAL	0,00	268.032,31	268.032,31
274	PREVIDÊNCIA ESPECIAL	0,00	268.032,31	268.032,31
64	CONSERVAÇÃO E DESENVOLVIMENTO	0,00	268.032,31	268.032,31
12	EDUCAÇÃO	57.340.966,62	855.263.877,42	912.604.844,04
121	PLANEJAMENTO E ORÇAMENTO	16.648,81	198.505,74	215.154,55
442	GESTÃO DE POLÍTICAS PÚBLICAS	16.648,81	198.505,74	215.154,55
122	ADMINISTRAÇÃO GERAL	7.715.498,28	364.812.209,89	372.527.708,17
144	EXPANSÃO, MELHORIA E SUPRIMENTO DA REDE ESCOLAR	3.948.451,09	0,00	3.948.451,09
163	EXPANSÃO MODERNIZAÇÃO E ESTRUTURAÇÃO DO PODER JUDICIÁRIO	0,00	0,00	0,00
188	GESTÃO ESCOLAR	909.793,60	68.835.842,05	69.745.635,65
442	GESTÃO DE POLÍTICAS PÚBLICAS PARA EDUCAÇÃO E ESPORTES	2.662.665,98	3.965.143,30	6.627.809,28
600	GESTÃO DAS ATIVIDADES DA VICE-GOVERNADORIA DO ESTADO	194.587,61	0,00	194.587,61
800	APOIO ADMINISTRATIVO	0,00	292.011.224,54	292.011.224,54
128	FORMAÇÃO DE RECURSOS HUMANOS	0,00	176,00	176,00
163	EXPANSÃO MODERNIZAÇÃO E ESTRUTURAÇÃO DO PODER JUDICIÁRIO	0,00	176,00	176,00
131	COMUNICAÇÃO SOCIAL	0,00	3.241.457,10	3.241.457,10
442	GESTÃO DE POLÍTICAS PÚBLICAS PARA EDICAÇÃO E ESPORTES	0,00	3.241.457,10	3.241.457,10
306	ALIMENTAÇÃO E NUTRIÇÃO	0,00	8.739.799,28	8.739.799,28
188	GESTÃO ESCOLAR	0,00	8.739.799,28	8.739.799,28
361	ENSINO FUNDAMENTAL	11.386.222,40	286.122.070,75	297.508.293,15
1	ÁGUA EM QUANTIDADE E COM QUALIDADE	912.000,00	0,00	912.000,00
144	EXPANSÃO, MELHORIA E SUPRIMENTO DA REDE ESCOLAR	9.039.877,11	19.947.147,85	28.987.024,96
163	EXPANSÃO MODERNIZAÇÃO E ESTRUTURAÇÃO DO PODER JUDICIÁRIO	0,00	378.289,08	378.289,08
188	GESTÃO ESCOLAR	59.179,96	265.796.633,82	265.855.813,78
334	REESTRUTURAÇÃO CURRICULAR	27.300,00	0,00	27.300,00
442	GESTÃO DE POLÍTICAS PÚBLICAS	1.347.865,33	0,00	1.347.865,33
362	ENSINO MÉDIO	25.390.211,34	146.317.026,15	171.707.237,49
142	EXPANSÃO E MELHORIA DO ENSINO MÉDIO	25.390.211,34	145.926.434,25	171.316.645,59
163	EXPANSÃO MODERNIZAÇÃO E ESTRUTURAÇÃO DO PODER JUDICIÁRIO	0,00	390.591,90	390.591,90
363	ENSINO PROFISSIONAL	4.300.885,65	3.910.327,68	8.211.213,33
134	EDUCAÇÃO PROFISSIONAL	4.300.885,65	3.910.327,68	8.211.213,33
364	ENSINO SUPERIOR	0,00	520.379,95	520.379,95
188	GESTÃO ESCOLAR	0,00	520.379,95	520.379,95
365	EDUCAÇÃO INFANTIL	65.000,00	0,00	65.000,00
442	GESTÃO DE POLÍTICAS PÚBLICAS	65.000,00	0,00	65.000,00
366	EDUCAÇÃO DE JOVENS E ADULTOS	8.466.500,14	19.860.693,19	28.327.193,33
1	ÁGUA EM QUANTIDADE E COM QUALIDADE	8.466.500,14	0,00	8.466.500,14
188	GESTÃO ESCOLAR	0,00	19.860.693,19	19.860.693,19
367	EDUCAÇÃO ESPECIAL	0,00	21.541.231,69	21.541.231,69
188	GESTÃO ESCOLAR	0,00	21.541.231,69	21.541.231,69
28	ENCARGOS ESPECIAIS	0,00	364.324,63	364.324,63
846	OUTROS ENCARGOS ESPECIAIS	0,00	364.324,63	364.324,63
903	OPERAÇÕES ESPECIAIS: OUTRAS TRANSFERÊNCIAS	0,00	364.324,63	364.324,63
42201	FAMES	189.850,00	3.558.181,24	3.748.031,24
9	PREVIDÊNCIA SOCIAL	0,00	161.064,29	161.064,29
274	PREVIDÊNCIA ESPECIAL	0,00	161.064,29	161.064,29
64	CONSERVAÇÃO E DESENVOLVIMENTO	0,00	161.064,29	161.064,29
12	EDUCAÇÃO	189.850,00	3.397.116,95	3.586.966,95
122	ADMINISTRAÇÃO GERAL	0,00	1.618.152,85	1.618.152,85
800	APOIO ADMINISTRATIVO	0,00	1.618.152,85	1.618.152,85
128	FORMAÇÃO DE RECURSOS HUMANOS	33.133,35	0,00	33.133,35
133	EDUCAÇÃO MUSICAL DA FAMES	33.133,35	0,00	33.133,35

CÓDIGO	DESCRIÇÃO	PROJETO	ATIVIDADE	TOTAL
364	ENSINO SUPERIOR	156.716,65	1.778.964,10	1.935.680,75
133	EDUCAÇÃO MUSICAL DA FAMES	156.716,65	1.778.964,10	1.935.680,75
44201	IESP	0,00	255.941,44	255.941,44
10	SAÚDE	0,00	255.941,44	255.941,44
128	FORMAÇÃO DE RECURSOS HUMANOS	0,00	255.941,44	255.941,44
106	DESENVOLVIMENTO SOLIDÁRIO	0,00	255.941,44	255.941,44
44901	FES	37.726.104,73	802.318.532,53	840.044.637,26
9	PREVIDÊNCIA SOCIAL	0,00	980.173,28	980.173,28
274	PREVIDÊNCIA ESPECIAL	0,00	980.173,28	980.173,28
64	CONSERVAÇÃO E DESENVOLVIMENTO	0,00	980.173,28	980.173,28
10	SAÚDE	37.726.104,73	801.338.359,25	839.064.463,98
122	ADMINISTRAÇÃO GERAL	0,00	309.955.932,34	309.955.932,34
13	ASSISTÊNCIA ESPECIALIZADA E	0,00	1.028.538,15	1.028.538,15
434	GESTÃO DA POLÍTICA DE SAÚDE	0,00	85.139,37	85.139,37
800	APOIO ADMINISTRATIVO	0,00	308.842.254,82	308.842.254,82
126	TECNOLOGIA DA INFORMAÇÃO	1.418.340,80	0,00	1.418.340,80
337	REESTRUTURAÇÃO FÍSICA DA REDE DE SERVIÇOS DE SAÚDE NO ESTADO	1.418.340,80	0,00	1.418.340,80
128	FORMAÇÃO DE RECURSOS HUMANOS	704.954,02	378.034,08	1.082.988,10
20	ASSISTÊNCIA AOS PORTADORES DE ANEMIA FALSIFORME	0,00	6.461,75	6.461,75
106	DESENVOLVIMENTO SOLIDÁRIO	704.954,02	371.572,33	1.076.526,35
301	ATENÇÃO BÁSICA	0,00	3.155.537,74	3.155.537,74
363	SAÚDE DA FAMÍLIA	0,00	3.155.537,74	3.155.537,74
302	ASSISTÊNCIA HOSPITALAR E AMBULATORIAL	35.602.809,91	393.686.837,82	429.289.647,73
13	ASSISTÊNCIA ESPECIALIZADA EM SAÚDE	0,00	175.548.018,78	175.548.018,78
15	TENDIMENTO ÀS MEDIDAS DE PROTEÇÃO ESPECIAL	0,00	213.699.713,49	213.699.713,49
115	DIAGNOSE EM SAÚDE PÚBLICA	81.473,00	1.599.278,69	1.680.751,69
337	REESTRUTURAÇÃO FÍSICA DA REDE DE SERVIÇOS DE SAÚDE NO ESTADO	35.521.336,91	0,00	35.521.336,91
362	SANGUE E HEMODERIVADOS	0,00	2.839.826,86	2.839.826,86
303	SUPORTE PROFILÁTICO E TERAPÊUTICO	0,00	74.070.301,72	74.070.301,72
14	ATENÇÃO AO ADOLESCENTE EM CONFLITO COM A LEI	0,00	74.070.301,72	74.070.301,72
304	VIGILÂNCIA SANITÁRIA	0,00	266.093,98	266.093,98
383	RECUPERAÇÃO E CONSERVAÇÃO	0,00	266.093,98	266.093,98
305	VIGILÂNCIA EPIDEMIOLÓGICA	0,00	10.678.979,60	10.678.979,60
383	RECUPERAÇÃO E CONSERVAÇÃO	0,00	10.678.979,60	10.678.979,60
846	OUTROS ENCARGOS ESPECIAIS	0,00	9.146.641,97	9.146.641,97
901	OPERAÇÕES ESPECIAIS: CUMPRIMENTO DE SENTENÇAS JUDICIAIS	0,00	9.146.641,97	9.146.641,97
45000	SESP	30.526.075,29	681.738.688,14	712.264.763,43
4	ADMINISTRAÇÃO	4.897.734,75	16.121.174,28	21.018.909,03
122	ADMINISTRAÇÃO GERAL	4.897.734,75	16.121.174,28	21.018.909,03
726	SEGURANÇA DE DIGNITÁRIOS	4.897.734,75	0,00	4.897.734,75
800	APOIO ADMINISTRATIVO	0,00	16.121.174,28	16.121.174,28
6	SEGURANÇA PÚBLICA	24.096.001,21	657.733.152,26	681.829.153,47
122	ADMINISTRAÇÃO GERAL	592.697,80	650.459.080,87	651.051.778,67
281	O ESPÍRITO SANTO SEM VIOLÊNCIA	592.697,80	0,00	592.697,80
600	GESTÃO DAS ATIVIDADES DA VICE-GOVERNADORIA DO ESTADO	0,00	314.099,24	314.099,24
800	APOIO ADMINISTRATIVO	0,00	650.144.981,63	650.144.981,63
128	FORMAÇÃO DE RECURSOS HUMANOS	671.067,14	4.796,00	675.863,14
241	MANUTENÇÃO DA ORDEM PÚBLICA	316.478,14	0,00	316.478,14
281	O ESPÍRITO SANTO SEM VIOLÊNCIA	354.589,00	0,00	354.589,00
381	RECUPERAÇÃO DA LAVOURA CACAUEIRA	0,00	4.796,00	4.796,00
181	POLICIAMENTO	19.581.995,64	7.004.304,25	26.586.299,89
241	MANUTENÇÃO DA ORDEM PÚBLICA	11.447.571,04	0,00	11.447.571,04
281	O ESPÍRITO SANTO SEM VIOLÊNCIA	6.683.180,58	0,00	6.683.180,58
333	REDUÇÃO DA VIOLÊNCIA	194.993,14	0,00	194.993,14
435	GESTÃO DA POLÍTICA DE SEGURANÇA PÚBLICA	1.256.250,88	7.004.304,25	8.260.555,13
182	DEFESA CIVIL	388.372,73	264.971,14	653.343,87
22	ASSISTÊNCIA E PREVENÇÃO À VIOLÊNCIA DOMÉSTICA E SEXUAL	297.907,08	0,00	297.907,08
218	INTEGRAÇÃO E APERFEIÇOAMENTO DA DEFESA CIVIL ESTADUAL	13.905,00	0,00	13.905,00
248	MODERNIZAÇÃO E REEQUIPAMENTO DO CORPO DE BOMBEIROS MILITAR	76.560,65	264.971,14	341.531,79

CÓDIGO	DESCRIÇÃO	PROJETO	ATIVIDADE	TOTAL
183	INFORMAÇÃO E INTELIGÊNCIA	368.533,90	0,00	368.533,90
435	GESTÃO DA POLÍTICA DE SEGURANÇA PÚBLICA	368.533,90	0,00	368.533,90
722	TELECOMUNICAÇÕES	2.493.334,00	0,00	2.493.334,00
435	GESTÃO DA POLÍTICA DE SEGURANÇA PÚBLICA	2.493.334,00	0,00	2.493.334,00
10	SAÚDE	1.532.339,33	7.884.361,60	9.416.700,93
302	ASSISTÊNCIA HOSPITALAR E AMBULATORIAL	1.532.339,33	7.884.361,60	9.416.700,93
13	ASSISTÊNCIA ESPECIALIZADA EM SAÚDE	1.532.339,33	7.884.361,60	9.416.700,93
45201	DETRAN-ES	0,00	2.177.348,87	2.177.348,87
4	ADMINISTRAÇÃO	0,00	2.175.403,12	2.175.403,12
122	ADMINISTRAÇÃO GERAL	0,00	2.157.133,12	2.157.133,12
800	APOIO ADMINISTRATIVO	0,00	2.157.133,12	2.157.133,12
131	COMUNICAÇÃO SOCIAL	0,00	18.270,00	18.270,00
132	EDUCAÇÃO E SEGURANÇA NO TRÂNSITO	0,00	18.270,00	18.270,00
6	SEGURANÇA PÚBLICA	0,00	0,00	0,00
122	ADMINISTRAÇÃO GERAL	0,00	0,00	0,00
132	EDUCAÇÃO E SEGURANÇA NO TRÂNSITO	0,00	0,00	0,00
181	POLICIAMENTO	0,00	0,00	0,00
132	EDUCAÇÃO E SEGURANÇA NO TRÂNSITO	0,00	0,00	0,00
9	PREVIDÊNCIA SOCIAL	0,00	1.945,75	1.945,75
274	PREVIDÊNCIA ESPECIAL	0,00	1.945,75	1.945,75
64	CONSERVAÇÃO E DESENVOLVIMENTO	0,00	1.945,75	1.945,75
28	ENCARGOS ESPECIAIS	0,00	0,00	0,00
846	OUTROS ENCARGOS ESPECIAIS	0,00	0,00	0,00
901	OPERAÇÕES ESPECIAIS: CUMPRIMENTO DE SENTENÇAS JUDICIAIS	0,00	0,00	0,00
45901	FUNREPOCI	169.641,82	78.267,21	247.909,03
6	SEGURANÇA PÚBLICA	169.641,82	78.267,21	247.909,03
122	ADMINISTRAÇÃO GERAL	116.606,22	78.267,21	194.873,43
271	MODERNIZAÇÃO DA POLÍCIA CIVIL	116.606,22	78.267,21	194.873,43
181	POLICIAMENTO	43.245,00	0,00	43.245,00
271	MODERNIZAÇÃO DA POLÍCIA CIVIL	43.245,00	0,00	43.245,00
183	INFORMAÇÃO E INTELIGÊNCIA	9.790,60	0,00	9.790,60
271	MODERNIZAÇÃO DA POLÍCIA CIVIL	9.790,60	0,00	9.790,60
45902	FUNREPOM	299.900,00	399.062,00	698.962,00
6	SEGURANÇA PÚBLICA	299.900,00	399.062,00	698.962,00
181	POLICIAMENTO	299.900,00	105.000,00	404.900,00
241	MANUTENÇÃO DA ORDEM PÚBLICA	299.900,00	105.000,00	404.900,00
183	INFORMAÇÃO E INTELIGÊNCIA	0,00	294.062,00	294.062,00
241	MANUTENÇÃO DA ORDEM PÚBLICA	0,00	294.062,00	294.062,00
45904	FUNREBOM	5.449.776,42	1.523.834,84	6.973.611,26
6	SEGURANÇA PÚBLICA	5.449.776,42	1.523.834,84	6.973.611,26
182	DEFESA CIVIL	5.449.776,42	1.523.834,84	6.973.611,26
248	MODERNIZAÇÃO E REEQUIPAMENTO DO CORPO DE BOMBEIROS MILITAR	5.449.776,42	0,00	5.449.776,42
600	GESTÃO DAS ATIVIDADES DA VICE-GOVERNADORIA DO ESTADO	0,00	1.523.834,84	1.523.834,84
46000	SEJUS	47.653.928,34	61.627.665,18	109.281.593,52
2	JUDICIÁRIA	47.380.579,59	61.627.665,18	109.008.244,77
61	AÇÃO JUDICIÁRIA	47.310.454,59	818.684,32	48.129.138,91
336	REESTRUTURAÇÃO DO SISTEMA	47.310.454,59	0,00	47.310.454,59
440	GESTÃO DA POLÍTICA DE DIREITOS HUMANOS	0,00	818.684,32	818.684,32
122	ADMINISTRAÇÃO GERAL	0,00	38.172.094,82	38.172.094,82
800	APOIO ADMINISTRATIVO	0,00	38.172.094,82	38.172.094,82
128	FORMAÇÃO DE RECURSOS HUMANOS	60.000,00	0,00	60.000,00
336	REESTRUTURAÇÃO DO SISTEMA	60.000,00	0,00	60.000,00
421	CUSTÓDIA E REINTEGRAÇÃO SOCIAL	0,00	22.618.186,04	22.618.186,04
336	REESTRUTURAÇÃO DO SISTEMA	0,00	22.618.186,04	22.618.186,04
422	DIREITOS INDIVIDUAIS, COLETIVOS E DIFUSOS	10.125,00	18.700,00	28.825,00
336	REESTRUTURAÇÃO DO SISTEMA	0,00	18.700,00	18.700,00

CÓDIGO	DESCRIÇÃO	PROJETO	ATIVIDADE	TOTAL
440	GESTÃO DA POLÍTICA DE DIREITOS HUMANOS	10.125,00	0,00	10.125,00
6	SEGURANÇA PÚBLICA	273.348,75	0,00	273.348,75
181	POLICIAMENTO	273.348,75	0,00	273.348,75
435	GESTÃO DA POLÍTICA DE SEGURANÇA PÚBLICA	273.348,75	0,00	273.348,75
46201	IASES	4.678.737,60	15.851.474,00	20.530.211,60
8	ASSISTÊNCIA SOCIAL	4.678.737,60	15.623.660,21	20.302.397,81
122	ADMINISTRAÇÃO GERAL	0,00	15.623.660,21	15.623.660,21
800	APOIO ADMINISTRATIVO	0,00	15.623.660,21	15.623.660,21
243	ASSISTÊNCIA A CRIANÇA E AO ADOLESCENTE	4.678.737,60	0,00	4.678.737,60
341	POLÍTICA AGRÁRIA E FUNDIÁRIA	4.678.737,60	0,00	4.678.737,60
9	PREVIDÊNCIA SOCIAL	0,00	154.103,94	154.103,94
274	PREVIDÊNCIA ESPECIAL	0,00	154.103,94	154.103,94
64	CONSERVAÇÃO E DESENVOLVIMENTO	0,00	154.103,94	154.103,94
28	ENCARGOS ESPECIAIS	0,00	73.709,85	73.709,85
846	OUTROS ENCARGOS ESPECIAIS	0,00	73.709,85	73.709,85
901	OPERAÇÕES ESPECIAIS: CUMPRIMENTO DE SENTENÇAS JUDICIAIS	0,00	73.709,85	73.709,85
46202	PROCON-ES	71.289,28	2.101.678,23	2.172.967,51
14	DIREITOS DA CIDADANIA	71.289,28	2.101.678,23	2.172.967,51
122	ADMINISTRAÇÃO GERAL	66.809,28	2.101.678,23	2.168.487,51
69	CONSUMIDOR CIDADÃO	30.855,20	0,00	30.855,20
245	MODERNIZAÇÃO ADMINISTRATIVA E TECNOLÓGICA DO PROCON/ES	35.954,08	0,00	35.954,08
800	APOIO ADMINISTRATIVO	0,00	2.101.678,23	2.101.678,23
131	COMUNICAÇÃO SOCIAL	4.480,00	0,00	4.480,00
69	CONSUMIDOR CIDADÃO	4.480,00	0,00	4.480,00
46901	FTP	479.672,97	0,00	479.672,97
2	JUDICIÁRIA	479.672,97	0,00	479.672,97
61	AÇÃO JUDICIÁRIA	479.672,97	0,00	479.672,97
336	REESTRUTURAÇÃO DO SISTEMA	479.672,97	0,00	479.672,97
46902	FIA	381.028,38	0,00	381.028,38
8	ASSISTÊNCIA SOCIAL	381.028,38	0,00	381.028,38
243	ASSISTÊNCIA À CRIANÇA E AO ADOLESCENTE	381.028,38	0,00	381.028,38
92	DEFESA SANITÁRIA, INSPEÇÃO E FISCALIZAÇÃO VEGETAL	381.028,38	0,00	381.028,38
46905	FESAD	0,00	20.000,00	20.000,00
2	JUDICIÁRIA	0,00	20.000,00	20.000,00
243	ASSISTÊNCIA A CRIANÇA E AO ADOLESCENTE	0,00	20.000,00	20.000,00
432	GESTÃO DA POLÍTICA ANTIDROGAS	0,00	20.000,00	20.000,00
47000	SETADES	6.298.302,35	10.769.638,40	17.067.940,75
4	ADMINISTRAÇÃO	0,00	6.822.527,39	6.822.527,39
122	ADMINISTRAÇÃO GERAL	0,00	6.297.067,39	6.297.067,39
800	APOIO ADMINISTRATIVO	0,00	6.297.067,39	6.297.067,39
128	FORMAÇÃO DE RECURSOS HUMANOS	0,00	6.760,00	6.760,00
139	ESPÍRITO SANTO CAPAZ	0,00	6.760,00	6.760,00
131	COMUNICAÇÃO SOCIAL	0,00	518.700,00	518.700,00
441	GESTÃO DE POLÍTICAS PÚBLICAS PARA A ÁREA SOCIAL	0,00	518.700,00	518.700,00
8	ASSISTÊNCIA SOCIAL	4.509.081,42	498.480,50	5.007.561,92
244	ASSISTÊNCIA COMUNITÁRIA	0,00	181.782,00	181.782,00
110	DIREITOS HUMANOS, DIREITO DE TODOS	0,00	181.782,00	181.782,00
306	ALIMENTAÇÃO E NUTRIÇÃO	0,00	316.698,50	316.698,50
110	DIREITOS HUMANOS, DIREITO DE TODOS	0,00	316.698,50	316.698,50
482	HABITAÇÃO URBANA	4.509.081,42	0,00	4.509.081,42
110	DIREITOS HUMANOS, DIREITO DE TODOS	4.509.081,42	0,00	4.509.081,42
11	TRABALHO	1.789.220,93	2.904.442,76	4.693.663,69
333	EMPREGABILIDADE	0,00	2.759.827,08	2.759.827,08
211	IGUALDADE DE OPORTUNIDADES	0,00	2.759.827,08	2.759.827,08
334	FOMENTO AO TRABALHO	1.789.220,93	144.615,68	1.933.836,61
211	IGUALDADE DE OPORTUNIDADES	1.789.220,93	144.615,68	1.933.836,61

CÓDIGO	DESCRIÇÃO	PROJETO	ATIVIDADE	TOTAL
14	DIREITOS DA CIDADANIA	0,00	544.187,75	544.187,75
422	DIREITOS INDIVIDUAIS, COLETIVOS E DIFUSOS	0,00	544.187,75	544.187,75
16	ATRAÇÃO E RETENÇÃO DE INVESTIMENTO	0,00	213.381,20	213.381,20
182	FOMENTO AO TURISMO REGIONAL	0,00	330.806,55	330.806,55
47901	FEAS	4.885.499,22	6.938.386,68	11.823.885,90
8	ASSISTÊNCIA SOCIAL	4.885.499,22	6.938.386,68	11.823.885,90
125	NORMATIZAÇÃO E FISCALIZAÇÃO	0,00	237.575,18	237.575,18
16	ATRAÇÃO E RETENÇÃO DE INVESTIMENTO	0,00	237.575,18	237.575,18
126	TECNOLOGIA DA INFORMAÇÃO	0,00	9.754,02	9.754,02
441	GESTÃO DE POLÍTICAS PÚBLICAS	0,00	9.754,02	9.754,02
128	FORMAÇÃO DE RECURSOS HUMANOS	0,00	158.443,44	158.443,44
139	ESPÍRITO SANTO CAPAZ	0,00	158.443,44	158.443,44
241	ASSISTÊNCIA AO IDOSO	0,00	727.210,52	727.210,52
16	ATRAÇÃO E RETENÇÃO DE INVESTIMENTO	0,00	727.210,52	727.210,52
242	ASSISTÊNCIA AO PORTADOR DE DEFICIÊNCIA	55.847,87	1.261.890,85	1.317.738,72
16	ATRAÇÃO E RETENÇÃO DE INVESTIMENTO	55.847,87	1.261.890,85	1.317.738,72
243	ASSISTÊNCIA A CRIANÇA E AO ADOLESCENTE	0,00	2.033.687,23	2.033.687,23
16	ATRAÇÃO E RETENÇÃO DE INVESTIMENTO	0,00	1.989.403,68	1.989.403,68
182	FOMENTO AO TURISMO REGIONAL	0,00	44.283,55	44.283,55
244	ASSISTÊNCIA COMUNITÁRIA	4.829.651,35	2.509.825,44	7.339.476,79
16	ATRAÇÃO E RETENÇÃO DE INVESTIMENTO	4.829.651,35	1.220.483,96	6.050.135,31
441	GESTÃO DE POLÍTICAS PÚBLICAS	0,00	1.289.341,48	1.289.341,48
60201	IPAJM	2.594.443,29	7.720.528,83	10.314.972,12
4	ADMINISTRAÇÃO	2.594.443,29	7.720.528,83	10.314.972,12
122	ADMINISTRAÇÃO GERAL	2.445.381,95	7.713.819,83	10.159.201,78
444	GESTÃO E DESENVOLVIMENTO	2.445.381,95	0,00	2.445.381,95
800	APOIO ADMINISTRATIVO	0,00	7.713.819,83	7.713.819,83
126	TECNOLOGIA DA INFORMAÇÃO	149.061,34	0,00	149.061,34
444	GESTÃO E DESENVOLVIMENTO	149.061,34	0,00	149.061,34
128	FORMAÇÃO DE RECURSOS HUMANOS	0,00	6.709,00	6.709,00
444	GESTÃO E DESENVOLVIMENTO	0,00	6.709,00	6.709,00
60901	FUNDO PREVIDENC	0,00	1.043.268.451,79	1.043.268.451,79
9	PREVIDÊNCIA SOCIAL	0,00	1.043.268.451,79	1.043.268.451,79
272	PREVIDÊNCIA DO REGIME ESTATUTÁRIO	0,00	1.043.268.451,79	1.043.268.451,79
51	BOLSA UNIVERSITÁRIA - NOSSA	0,00	1.043.268.451,79	1.043.268.451,79
80000	ENCARGOS	0,00	3.374.385.168,94	3.374.385.168,94
4	ADMINISTRAÇÃO	0,00	108.758.150,34	108.758.150,34
122	ADMINISTRAÇÃO GERAL	0,00	108.758.150,34	108.758.150,34
800	APOIO ADMINISTRATIVO	0,00	108.758.150,34	108.758.150,34
9	PREVIDÊNCIA SOCIAL	0,00	8.059.778,14	8.059.778,14
274	PREVIDÊNCIA ESPECIAL	0,00	8.059.778,14	8.059.778,14
64	CONSERVAÇÃO E DESENVOLVIMENTO	0,00	8.059.778,14	8.059.778,14
28	ENCARGOS ESPECIAIS	0,00	3.257.567.240,46	3.257.567.240,46
841	REFINANCIAMENTO DA DÍVIDA INTERNA	0,00	206.435.963,32	206.435.963,32
904	OPERAÇÕES ESPECIAIS: DÍVIDA INTERNA	0,00	206.435.963,32	206.435.963,32
843	SERVIÇO DA DÍVIDA INTERNA	0,00	92.353.710,21	92.353.710,21
904	OPERAÇÕES ESPECIAIS: DÍVIDA INTERNA	0,00	92.353.710,21	92.353.710,21
844	SERVIÇO DA DÍVIDA EXTERNA	0,00	44.995.020,52	44.995.020,52
905	OPERAÇÕES ESPECIAIS: DÍVIDA EXTERNA	0,00	44.995.020,52	44.995.020,52
845	TRANSFERÊNCIAS	0,00	1.668.513.186,39	1.668.513.186,39
902	OPERAÇÕES ESPECIAIS: TRANSFERÊNCIAS CONSTITUCIONAIS	0,00	1.668.513.186,39	1.668.513.186,39
846	OUTROS ENCARGOS ESPECIAIS	0,00	1.245.269.360,02	1.245.269.360,02
901	OPERAÇÕES ESPECIAIS: CUMPRIMENTO DE SENTENÇAS JUDICIAIS	0,00	4.489.950,62	4.489.950,62
903	OPERAÇÕES ESPECIAIS: OUTRAS TRANSFERÊNCIAS	0,00	1.239.497.289,84	1.239.497.289,84
907	OPERAÇÕES ESPECIAIS: INDENIZAÇÃO, RESTITUIÇÃO E RESSARCIMENTO	0,00	1.282.119,56	1.282.119,56
TOTAL:		756.311.318,04	8.229.514.746,67	8.985.826.064,71

Demonstrativo da Despesa
por Função, Subfunção,
Programa e Ação

Demonstrativo da Despesa por Função, Subfunção, Programa e Ação

GOVERNO DO ESTADO DO ESPÍRITO SANTO
DEMONSTRATIVO DA DESPESA POR FUNÇÃO, SUBFUNÇÃO, PROGRAMA E AÇÃO

EXERCÍCIO: 2007
ANEXO 07 DA LEI 4.320/64

REFERÊNCIA: DEZEMBRO
05/03/2008 FOLHA: 1

CÓDIGO	DESCRIÇÃO	PROJETO	ATIVIDADE	TOTAL
01	LEGISLATIVA	603.629,76	138.174.012,43	138.777.642,19
01.031	AÇÃO LEGISLATIVA		556.521,64	556.521,64
01.031.0400	ATUAÇÃO LEGISLATIVA		556.521,64	556.521,64
01.032	CONTROLE EXTERNO	351.394,61	45.723.324,16	46.074.718,77
01.032.0636	CONTROLE EXTERNO	351.394,61	43.515.402,43	43.866.797,04
01.032.0800	APOIO ADMINISTRATIVO		2.207.921,73	2.207.921,73
01.122	ADMINISTRAÇÃO GERAL	252.235,15	91.378.962,38	91.631.197,53
01.122.0400	ATUAÇÃO LEGISLATIVA	252.235,15	91.378.962,38	91.631.197,53
01.126	TECNOLOGIA DA INFORMAÇÃO		479.634,65	479.634,65
01.126.0636	CONTROLE EXTERNO		479.634,65	479.634,65
01.128	FORMAÇÃO DE RECURSOS HUMANOS		35.569,60	35.569,60
01.128.0400	ATUAÇÃO LEGISLATIVA		35.569,60	35.569,60
02	JUDICIÁRIA	81.472.807,78	700.174.693,65	781.647.501,43
02.061	AÇÃO JUDICIÁRIA	79.049.028,11	439.971.368,73	519.020.396,84
02.061.0019	AVANÇO NA PRESTAÇÃO SERVIÇO JURISDICIONAL ACESSÍVEL E CÉLERE	1.812.747,94		1.812.747,94
02.061.0143	EXPANSÃO MODERNIZAÇÃO E ESTRUTURAÇÃO DO PODER JUDICIÁRIO	29.442.152,61		29.442.152,61
02.061.0162	FISCALIZAÇÃO, DISCIPLINA E ORIENTAÇÃO ADMINISTRATIVA	4.000,00	1.789.611,18	1.793.611,18
02.061.0221	JUDICIÁRIO NA BUSCA DO ATEND. PLENO ÀS DEMANDAS DA SOCIEDADE		437.190.110,41	437.190.110,41
02.061.0336	REESTRUTURAÇÃO DO SISTEMA PENITENCIÁRIO PARA REINTEGRAÇÃO DE INTERNOS	47.790.127,56		47.790.127,56
02.061.0340	REGULARIZAÇÃO FUNDIÁRIA		172.962,82	172.962,82
02.061.0440	GESTÃO DA POLÍTICA DE DIREITOS HUMANOS		818.684,32	818.684,32
02.062	DEFESA DO INTERESSE PÚBLICO NO PROCESSO JUDICIÁRIO		165.114.391,50	165.114.391,50
02.062.0117	DIREITOS HUMANOS, DIREITO DE TODOS		333.438,28	333.438,28
02.062.0187	GESTÃO DO MINISTÉRIO PÚBLICO		135.004.679,26	135.004.679,26
02.062.0246	MODERNIZAÇÃO DO MINISTÉRIO PÚBLICO		4.879.789,90	4.879.789,90
02.062.0344	REVITALIZAÇÃO DOS CENTROS DE APOIO OPERACIONAIS DO MINISTÉRIO PÚBLICO		87.301,00	87.301,00
02.062.0800	APOIO ADMINISTRATIVO		24.809.183,06	24.809.183,06
02.122	ADMINISTRAÇÃO GERAL	2.353.654,67	53.708.992,79	56.062.647,46
02.122.0185	GESTÃO DA UNIDADE		15.433.402,97	15.433.402,97
02.122.0221	JUDICIÁRIO NA BUSCA DO ATENDIMENTO PLENO ÀS DEMANDAS DA SOCIEDADE	2.223.670,67		2.223.670,67
02.122.0600	ADMINISTRAÇÃO GERAL	129.984,00	103.495,00	233.479,00
02.122.0800	APOIO ADMINISTRATIVO		38.172.094,82	38.172.094,82
02.126	TECNOLOGIA DA INFORMAÇÃO		17.984.895,09	17.984.895,09
02.126.0143	EXPANSÃO MODERNIZAÇÃO E ESTRUTURAÇÃO DO PODER JUDICIÁRIO		17.984.895,09	17.984.895,09
02.128	FORMAÇÃO DE RECURSOS HUMANOS	60.000,00	738.159,50	798.159,50
02.128.0221	JUDICIÁRIO NA BUSCA DO ATENDIMENTO PLENO ÀS DEMANDAS DA SOCIEDADE		738.159,50	738.159,50
02.128.0336	REESTRUTURAÇÃO DO SISTEMA PENITENCIÁRIO PARA REINTEGRAÇÃO DE INTERNOS	60.000,00		60.000,00
02.243	ASSISTÊNCIA A CRIANÇA E AO ADOLESCENTE		20.000,00	20.000,00
02.243.0432	GESTÃO DA POLÍTICA ANTIDROGAS		20.000,00	20.000,00
02.421	CUSTÓDIA E REINTEGRAÇÃO SOCIAL		22.618.186,04	22.618.186,04
02.421.0336	REESTRUTURAÇÃO DO SISTEMA PENITENCIÁRIO PARA REINTEGRAÇÃO DE INTERNOS		22.618.186,04	22.618.186,04
02.422	DIREITOS INDIVIDUAIS, COLETIVOS E DIFUSOS	10.125,00	18.700,00	28.825,00
02.422.0336	REESTRUTURAÇÃO DO SISTEMA PENITENCIÁRIO PARA REINTEGRAÇÃO DE INTERNOS		18.700,00	18.700,00
02.422.0440	GESTÃO DA POLÍTICA DE DIREITOS HUMANOS	10.125,00		10.125,00
03	ESSENCIAL À JUSTIÇA		19.907.712,94	19.907.712,94
03.092	REPRESENTAÇÃO JUDICIAL E EXTRAJUDICIAL		19.907.712,94	19.907.712,94
03.092.0342	REPRESENTAÇÃO JUDICIAL E EXTRAJUDICIAL DO ESTADO		19.907.712,94	19.907.712,94
04	ADMINISTRAÇÃO	49.098.991,60	457.727.460,68	506.826.452,28
04.121	PLANEJAMENTO E ORÇAMENTO	1.260,00	1.513.317,90	1.514.577,90
04.121.0531	MODERNIZAÇÃO E GESTÃO DO SISTEMA DE PLANEJAMENTO E ORÇAMENTO		1.513.317,90	1.513.317,90

CÓDIGO	DESCRIÇÃO	PROJETO	ATIVIDADE	TOTAL
04.121.0711	PRODUÇÃO DE INFORMAÇÕES	1.260,00		1.260,00
04.122	ADMINISTRAÇÃO GERAL	42.442.882,43	441.913.075,76	484.355.958,19
04.122.0004	ADMINISTRAÇÃO TRIBUTÁRIA	12.549.288,91		12.549.288,91
04.122.0018	ATRAÇÃO E RETENÇÃO DE INVESTIMENTOS		104.477,50	104.477,50
04.122.0061	CAPACITAÇÃO DE SERVIDORES		7.846,78	7.846,78
04.122.0072	COORDENAÇÃO E GESTÃO EXECUTIVA		1.158.000,99	1.158.000,99
04.122.0109	DESENVOLVIMENTO REGIONAL		193.000,00	193.000,00
04.122.0132	EDUCAÇÃO E SEGURANÇA NO TRÂNSITO		890.762,09	890.762,09
04.122.0136	ELABORAÇÃO DE PROJETOS, GERENC. E FISC. OBRAS CIVIS DOS PRÉDIOS DO ESTADO	2.343.392,40		2.343.392,40
04.122.0247	MODERNIZAÇÃO E APARELHAMENTO DO ARQUIVO PÚBLICO	22.319,00		22.319,00
04.122.0338	REGISTRO DE ATOS DE EMPRESAS MERCANTIS E ATIVIDADES AFINS	656.771,65	6.179.463,75	6.836.235,40
04.122.0411	CAPACITAÇÃO DE RECURSOS HUMANOS	938,00		938,00
04.122.0431	GESTÃO DA POLÍTICA DE ADMINISTRAÇÃO, MODERNIZAÇÃO E DES. DO ESTADO	1.059.295,73	19.459,72	1.078.755,45
04.122.0436	GESTÃO DA POLÍTICA ESTADUAL DE MEIO AMBIENTE E RECURSOS HÍDRICOS		1.268.819,52	1.268.819,52
04.122.0437	GESTÃO DA POLÍTICA FAZENDÁRIA	975.952,34	5.455.698,89	6.431.651,23
04.122.0438	GESTÃO DAS ATIVIDADES DA VICE-GOVERNADORIA DO ESTADO		1.336.464,78	1.336.464,78
04.122.0444	GESTÃO E DESENVOLVIMENTO DA POLÍTICA DE PREVIDÊNCIA	2.445.381,95		2.445.381,95
04.122.0600	ADMINISTRAÇÃO GERAL	17.099.878,74	2.266.405,71	19.366.284,45
04.122.0604	ASSESSORAMENTO GOVERNAMENTAL	142.028,96	12.747.910,98	12.889.939,94
04.122.0646	ESESP - RECRUTANDO E CAPACITANDO SERVIDORES		2.290.871,09	2.290.871,09
04.122.0647	ÉTICA E EFICIÊNCIA NA GESTÃO PÚBLICA		251.043,30	251.043,30
04.122.0696	MODERNIZAÇÃO DO PARQUE GRÁFICO	249.900,00		249.900,00
04.122.0726	SEGURANÇA DE DIGNITÁRIOS	4.897.734,75	6.153.315,87	11.051.050,62
04.122.0800	APOIO ADMINISTRATIVO		401.589.534,79	401.589.534,79
04.124	CONTROLE INTERNO		5.818.330,13	5.818.330,13
04.124.0647	ÉTICA E EFICIÊNCIA NA GESTÃO PÚBLICA		5.818.330,13	5.818.330,13
04.125	NORMATIZAÇÃO E FISCALIZAÇÃO		638.766,66	638.766,66
04.125.0118	DESENVOLVIMENTO DE ATIVIDADES METROLÓGICAS		638.766,66	638.766,66
04.126	TECNOLOGIA DA INFORMAÇÃO	5.870.960,42	268.180,67	6.139.141,09
04.126.0003	ADMINISTRAÇÃO E DESENVOLVIMENTO DE RECURSOS HUMANOS	2.082.223,33		2.082.223,33
04.126.0011	ARQUIVO ITINERANTE	377,50		377,50
04.126.0132	EDUCAÇÃO E SEGURANÇA NO TRÂNSITO	697.469,51		697.469,51
04.126.0247	MODERNIZAÇÃO E APARELHAMENTO DO ARQUIVO PÚBLICO		3.395,00	3.395,00
04.126.0444	GESTÃO E DESENVOLVIMENTO DA POLÍTICA DE PREVIDÊNCIA		149.061,34	149.061,34
04.126.0531	MODERNIZAÇÃO E GESTÃO DO SISTEMA DE PLANEJAMENTO E ORÇAMENTO	331.021,08		331.021,08
04.126.0647	ÉTICA E EFICIÊNCIA NA GESTÃO PÚBLICA		115.724,33	115.724,33
04.126.0676	INFORMATIZAÇÃO DAS ATIVIDADES DO PODER EXECUTIVO	2.759.869,00		2.759.869,00
04.127	ORDENAMENTO TERRITORIAL	578.542,92		578.542,92
04.127.0603	ASSESSORAMENTO A GESTÃO GOVERNAMENTAL	578.542,92		578.542,92
04.128	FORMAÇÃO DE RECURSOS HUMANOS	205.345,83	1.409.889,20	1.615.235,03
04.128.0003	ADMINISTRAÇÃO E DESENVOLVIMENTO DE RECURSOS HUMANOS		1.171.929,94	1.171.929,94
04.128.0132	EDUCAÇÃO E SEGURANÇA NO TRÂNSITO	60.374,23		60.374,23
04.128.0139	ESPÍRITO SANTO CAPAZ		6.760,00	6.760,00
04.128.0247	MODERNIZAÇÃO E APARELHAMENTO DO ARQUIVO PÚBLICO	1.005,60		1.005,60
04.128.0431	GESTÃO DA POLÍTICA DE ADMINISTRAÇÃO, MODERNIZAÇÃO E DES. DO ESTADO	143.966,00		143.966,00
04.128.0436	GESTÃO DA POLÍTICA ESTADUAL DE MEIO AMBIENTE E RECURSOS HÍDRICOS		34.899,43	34.899,43
04.128.0444	GESTÃO E DESENVOLVIMENTO DA POLÍTICA DE PREVIDÊNCIA		6.709,00	6.709,00
04.128.0603	ASSESSORAMENTO A GESTÃO GOVERNAMENTAL		850,00	850,00
04.128.0647	ÉTICA E EFICIÊNCIA NA GESTÃO PÚBLICA		188.740,83	188.740,83
04.131	COMUNICAÇÃO SOCIAL		6.165.900,36	6.165.900,36
04.131.0132	EDUCAÇÃO E SEGURANÇA NO TRÂNSITO		5.647.200,36	5.647.200,36
04.131.0441	GESTÃO DE POLÍTICAS PÚBLICAS PARA A ÁREA SOCIAL		518.700,00	518.700,00
06	SEGURANÇA PÚBLICA	23.520.345,39	666.502.639,12	690.022.984,51
06.122	ADMINISTRAÇÃO GERAL	600.187,80	650.646.464,30	651.246.652,10
06.122.0271	MODERNIZAÇÃO DA POLÍCIA CIVIL	7.490,00	187.383,43	194.873,43
06.122.0281	O ESPÍRITO SANTO SEM VIOLÊNCIA	592.697,80		592.697,80
06.122.0600	ADMINISTRAÇÃO GERAL		314.099,24	314.099,24
06.122.0800	APOIO ADMINISTRATIVO		650.144.981,63	650.144.981,63
06.128	FORMAÇÃO DE RECURSOS HUMANOS	671.067,14	4.796,00	675.863,14
06.128.0241	MANUTENÇÃO DA ORDEM PÚBLICA	316.478,14		316.478,14
06.128.0281	O ESPÍRITO SANTO SEM VIOLÊNCIA	354.589,00		354.589,00
06.128.0381	VALORIZAÇÃO DOS INTEGRANTES DO SISTEMA SESP		4.796,00	4.796,00

CÓDIGO	DESCRIÇÃO	PROJETO	ATIVIDADE	TOTAL
06.181	POLICIAMENTO	14.013.024,54	13.294.769,10	27.307.793,64
06.181.0241	MANUTENÇÃO DA ORDEM PÚBLICA	10.386.821,19	1.465.649,85	11.852.471,04
06.181.0271	MODERNIZAÇÃO DA POLÍCIA CIVIL		43.245,00	43.245,00
06.181.0281	O ESPÍRITO SANTO SEM VIOLÊNCIA	1.901.610,58	4.781.570,00	6.683.180,58
06.181.0333	REDUÇÃO DA VIOLÊNCIA	194.993,14		194.993,14
06.181.0435	GESTÃO DA POLÍTICA DE SEGURANÇA PÚBLICA	1.529.599,63	7.004.304,25	8.533.903,88
06.182	DEFESA CIVIL	5.364.407,41	2.262.547,72	7.626.955,13
06.182.0022	ASSISTÊNCIA E PREVENÇÃO À VIOLÊNCIA	290.240,51	7.666,57	297.907,08
06.182.0218	INTEGRAÇÃO E APERFEIÇOAMENTO DA DEFESA CIVIL ESTADUAL	13.905,00		13.905,00
06.182.0248	MODERNIZAÇÃO E REEQUIPAMENTO DO CORPO DE BOMBEIROS MILITAR	5.060.261,90	731.046,31	5.791.308,21
06.182.0600	ADMINISTRAÇÃO GERAL		1.523.834,84	1.523.834,84
06.183	INFORMAÇÃO E INTELIGÊNCIA	378.324,50	294.062,00	672.386,50
06.183.0241	MANUTENÇÃO DA ORDEM PÚBLICA		294.062,00	294.062,00
06.183.0271	MODERNIZAÇÃO DA POLÍCIA CIVIL	9.790,60		9.790,60
06.183.0435	GESTÃO DA POLÍTICA DE SEGURANÇA PÚBLICA	368.533,90		368.533,90
06.722	TELECOMUNICAÇÕES	2.493.334,00		2.493.334,00
06.722.0435	GESTÃO DA POLÍTICA DE SEGURANÇA PÚBLICA	2.493.334,00		2.493.334,00
08	ASSISTÊNCIA SOCIAL	14.487.386,62	23.060.527,39	37.547.914,01
08.122	ADMINISTRAÇÃO GERAL		15.623.660,21	15.623.660,21
08.122.0800	APOIO ADMINISTRATIVO		15.623.660,21	15.623.660,21
08.125	NORMATIZAÇÃO E FISCALIZAÇÃO		237.575,18	237.575,18
08.125.0016	ASSISTÊNCIA SOCIAL DESCENTRALIZADA		237.575,18	237.575,18
08.126	TECNOLOGIA DA INFORMAÇÃO		9.754,02	9.754,02
08.126.0441	GESTÃO DE POLÍTICAS PÚBLICAS PARA A ÁREA SOCIAL		9.754,02	9.754,02
08.128	FORMAÇÃO DE RECURSOS HUMANOS		158.443,44	158.443,44
08.128.0139	ESPÍRITO SANTO CAPAZ		158.443,44	158.443,44
08.241	ASSISTÊNCIA AO IDOSO		727.210,52	727.210,52
08.241.0016	ASSISTÊNCIA SOCIAL DESCENTRALIZADA		727.210,52	727.210,52
08.242	ASSISTÊNCIA AO PORTADOR DE DEFICIÊNCIA	55.847,87	1.261.890,85	1.317.738,72
08.242.0016	ASSISTÊNCIA SOCIAL DESCENTRALIZADA	55.847,87	1.261.890,85	1.317.738,72
08.243	ASSISTÊNCIA À CRIANÇA E AO ADOLESCENTE	5.092.805,98	2.033.687,23	7.126.493,21
08.243.0016	ASSISTÊNCIA SOCIAL DESCENTRALIZADA		1.989.403,68	1.989.403,68
08.243.0092	DEFESA DOS DIREITOS DA CRIANÇA E DO ADOLESCENTE	381.028,38		381.028,38
08.243.0182	GERAÇÃO JOVEM		44.283,55	44.283,55
08.243.0341	REINSERÇÃO SOCIAL CRIANÇA/ADOLESCENTE	4.711.777,60		4.711.777,60
08.244	ASSISTÊNCIA COMUNITÁRIA	4.829.651,35	2.691.607,44	7.521.258,79
08.244.0016	ASSISTÊNCIA SOCIAL DESCENTRALIZADA	4.829.651,35	1.220.483,96	6.050.135,31
08.244.0110	DESENVOLVIMENTO SOCIAL INTEGRADO		181.782,00	181.782,00
08.244.0441	GESTÃO DE POLÍTICAS PÚBLICAS PARA A ÁREA SOCIAL		1.289.341,48	1.289.341,48
08.306	ALIMENTAÇÃO E NUTRIÇÃO		316.698,50	316.698,50
08.306.0110	DESENVOLVIMENTO SOCIAL INTEGRADO		316.698,50	316.698,50
08.482	HABITAÇÃO URBANA	4.509.081,42		4.509.081,42
08.482.0110	DESENVOLVIMENTO SOCIAL INTEGRADO	4.509.081,42		4.509.081,42
09	PREVIDÊNCIA SOCIAL		1.079.891.275,61	1.079.891.275,61
09.272	PREVIDÊNCIA DO REGIME ESTATUTÁRIO		1.043.268.451,79	1.043.268.451,79
09.272.0051	BENEFÍCIOS PREVIDENCIÁRIOS DOS SEGURADOS REG. PRÓPRIO DE PREV. SOCIAL		1.043.268.451,79	1.043.268.451,79
09.274	PREVIDÊNCIA ESPECIAL		36.622.823,82	36.622.823,82
09.274.0064	COMPLEMENTAÇÃO DE APOSENTADORIAS E PENSÕES ESPECIAIS		36.622.823,82	36.622.823,82
10	SAÚDE	31.800.230,47	819.098.162,31	850.898.392,78
10.122	ADMINISTRAÇÃO GERAL		309.955.932,34	309.955.932,34
10.122.0013	ASSISTÊNCIA A SAÚDE		1.028.538,15	1.028.538,15
10.122.0434	GESTÃO DA POLÍTICA DE SAÚDE NO ESTADO		85.139,37	85.139,37
10.122.0800	APOIO ADMINISTRATIVO		308.842.254,82	308.842.254,82
10.126	TECNOLOGIA DA INFORMAÇÃO		1.418.340,80	1.418.340,80
10.126.0337	REESTRUTURAÇÃO FÍSICA DA REDE DE SERVIÇOS DE SAÚDE NO ESTADO		1.418.340,80	1.418.340,80
10.128	FORMAÇÃO DE RECURSOS HUMANOS		3.493.795,97	3.493.795,97
10.128.0020	ASSISTÊNCIA AOS PORTADORES DE ANEMIA FALSIFORME		6.461,75	6.461,75
10.128.0106	DESENVOLVIMENTO DE RECURSOS HUMANOS		3.487.334,22	3.487.334,22
10.301	ATENÇÃO BÁSICA		3.155.537,74	3.155.537,74
10.301.0363	SAÚDE DA FAMÍLIA		3.155.537,74	3.155.537,74

CÓDIGO	DESCRIÇÃO	PROJETO	ATIVIDADE	TOTAL
10.302	ASSISTÊNCIA HOSPITALAR E AMBULATORIAL	31.800.230,47	406.906.118,19	438.706.348,66
10.302.0013	ASSISTÊNCIA À SAÚDE	1.532.339,33	183.432.380,38	184.964.719,71
10.302.0015	ASSISTÊNCIA MÉDICA - HOSPITALAR COMPLEMENTAR		213.699.713,49	213.699.713,49
10.302.0115	DIAGNOSE EM SAÚDE PÚBLICA	81.473,00	1.599.278,69	1.680.751,69
10.302.0337	REESTRUTURAÇÃO FÍSICA DA REDE DE SERVIÇOS DE SAÚDE NO ESTADO	30.186.418,14	5.334.918,77	35.521.336,91
10.302.0362	SANGUE E HEMODERIVADOS		2.839.826,86	2.839.826,86
10.303	SUORTE PROFILÁTICO E TERAPÊUTICO		74.070.301,72	74.070.301,72
10.303.0014	ASSISTÊNCIA FARMACÊUTICA		74.070.301,72	74.070.301,72
10.304	VIGILÂNCIA SANITÁRIA		266.093,98	266.093,98
10.304.0383	VIGILÂNCIA EM SAÚDE DO SISTEMA ÚNICO		266.093,98	266.093,98
10.305	VIGILÂNCIA EPIDEMIOLÓGICA		10.685.399,60	10.685.399,60
10.305.0383	VIGILÂNCIA EM SAÚDE DO SISTEMA ÚNICO		10.685.399,60	10.685.399,60
10.846	OUTROS ENCARGOS ESPECIAIS		9.146.641,97	9.146.641,97
10.846.0901	OPERAÇÕES ESPECIAIS: CUMPRIMENTO DE SENTENÇAS JUDICIAIS		9.146.641,97	9.146.641,97
11	TRABALHO	1.789.220,93	2.904.442,76	4.693.663,69
11.333	EMPREGABILIDADE		2.759.827,08	2.759.827,08
11.333.0211	IGUALDADE DE OPORTUNIDADE PARA A GERAÇÃO DE TRABALHO E RENDA		2.759.827,08	2.759.827,08
11.334	FOMENTO AO TRABALHO	1.789.220,93	144.615,68	1.933.836,61
11.334.0211	IGUALDADE DE OPORTUNIDADE PARA A GERAÇÃO DE TRABALHO E RENDA	1.789.220,93	144.615,68	1.933.836,61
12	EDUCAÇÃO	29.970.319,39	886.221.491,60	916.191.810,99
12.121	PLANEJAMENTO E ORÇAMENTO	16.648,81	198.505,74	215.154,55
12.121.0442	GESTÃO DE POLÍTICAS PÚBLICAS PARA A EDUCAÇÃO E ESPORTES	16.648,81	198.505,74	215.154,55
12.122	ADMINISTRAÇÃO GERAL	2.679.749,58	371.466.111,44	374.145.861,02
12.122.0144	EXPANSÃO, MELHORIA E SUPRIMENTO DA REDE ESCOLAR		3.948.451,09	3.948.451,09
12.122.0188	GESTÃO ESCOLAR	17.083,60	69.728.552,05	69.745.635,65
12.122.0442	GESTÃO DE POLÍTICAS PÚBLICAS PARA A EDUCAÇÃO E ESPORTES	2.662.665,98	3.965.143,30	6.627.809,28
12.122.0600	ADMINISTRAÇÃO GERAL		194.587,61	194.587,61
12.122.0800	APOIO ADMINISTRATIVO		293.629.377,39	293.629.377,39
12.128	FORMAÇÃO DE RECURSOS HUMANOS	33.133,35	176,00	33.309,35
12.128.0133	EDUCAÇÃO MUSICAL DA FAMES	33.133,35		33.133,35
12.128.0163	FORMAÇÃO E VALORIZAÇÃO DOS TRABALHADORES EM EDUCAÇÃO		176,00	176,00
12.131	COMUNICAÇÃO SOCIAL		3.241.457,10	3.241.457,10
12.131.0442	GESTÃO DE POLÍTICAS PÚBLICAS PARA A EDUCAÇÃO E ESPORTES		3.241.457,10	3.241.457,10
12.306	ALIMENTAÇÃO E NUTRIÇÃO		8.739.799,28	8.739.799,28
12.306.0188	GESTÃO ESCOLAR		8.739.799,28	8.739.799,28
12.361	ENSINO FUNDAMENTAL	1.434.345,29	296.073.947,86	297.508.293,15
12.361.0001	A ALFABETIZAÇÃO É UM DIREITO		912.000,00	912.000,00
12.361.0144	EXPANSÃO, MELHORIA E SUPRIMENTO DA REDE ESCOLAR		28.987.024,96	28.987.024,96
12.361.0163	FORMAÇÃO E VALORIZAÇÃO DOS TRABALHADORES EM EDUCAÇÃO		378.289,08	378.289,08
12.361.0188	GESTÃO ESCOLAR	59.179,96	265.796.633,82	265.855.813,78
12.361.0334	REESTRUTURAÇÃO CURRICULAR	27.300,00		27.300,00
12.361.0442	GESTÃO DE POLÍTICAS PÚBLICAS PARA A EDUCAÇÃO E ESPORTES	1.347.865,33		1.347.865,33
12.362	ENSINO MÉDIO	14.771.949,49	156.935.288,00	171.707.237,49
12.362.0142	EXPANSÃO E MELHORIA DO ENSINO MÉDIO	14.771.949,49	156.544.696,10	171.316.645,59
12.362.0163	FORMAÇÃO E VALORIZAÇÃO DOS TRABALHADORES EM EDUCAÇÃO		390.591,90	390.591,90
12.363	ENSINO PROFISSIONAL	2.411.276,08	5.799.937,25	8.211.213,33
12.363.0134	EDUCAÇÃO PROFISSIONAL	2.411.276,08	5.799.937,25	8.211.213,33
12.364	ENSINO SUPERIOR	156.716,65	2.299.344,05	2.456.060,70
12.364.0133	EDUCAÇÃO MUSICAL DA FAMES	156.716,65	1.778.964,10	1.935.680,75
12.364.0188	GESTÃO ESCOLAR		520.379,95	520.379,95
12.365	EDUCAÇÃO INFANTIL		65.000,00	65.000,00
12.365.0442	GESTÃO DE POLÍTICAS PÚBLICAS PARA A EDUCAÇÃO E ESPORTES		65.000,00	65.000,00
12.366	EDUCAÇÃO DE JOVENS E ADULTOS	8.466.500,14	19.860.693,19	28.327.193,33
12.366.0001	A ALFABETIZAÇÃO É UM DIREITO	8.466.500,14		8.466.500,14
12.366.0188	GESTÃO ESCOLAR		19.860.693,19	19.860.693,19
12.367	EDUCAÇÃO ESPECIAL		21.541.231,69	21.541.231,69
12.367.0188	GESTÃO ESCOLAR		21.541.231,69	21.541.231,69
13	CULTURA	3.354.231,20	10.064.684,20	13.418.915,40
13.122	ADMINISTRAÇÃO GERAL		7.797.648,33	7.797.648,33
13.122.0600	ADMINISTRAÇÃO GERAL		636.877,50	636.877,50

CÓDIGO	DESCRIÇÃO	PROJETO	ATIVIDADE	TOTAL
13.122.0800	APOIO ADMINISTRATIVO		7.160.770,83	7.160.770,83
13.391	PATRIMÔNIO HISTÓRICO, ARTÍSTICO E ARQUEOLÓGICO	3.352.096,20		3.352.096,20
13.391.0294	PRESERVAÇÃO DO PATRIMÔNIO CULTURAL	3.352.096,20		3.352.096,20
13.392	DIFUSÃO CULTURAL	2.135,00	2.269.035,87	2.269.170,87
13.392.0003	ADMINISTRAÇÃO E DESENVOLVIMENTO DE RECURSOS HUMANOS		2.054,40	2.054,40
13.392.0011	ARQUIVO ITINERANTE	1.060,00		1.060,00
13.392.0062	CIDADANIA CULTURAL		626.464,36	626.464,36
13.392.0076	CULTURA AFRO-BRASILEIRA NO ESPÍRITO SANTO		105.135,00	105.135,00
13.392.0116	DIFUSÃO E PRODUÇÃO CULTURAL		1.355.931,11	1.355.931,11
13.392.0294	PRESERVAÇÃO DO PATRIMÔNIO CULTURAL	1.075,00		1.075,00
13.392.0433	GESTÃO DA POLÍTICA CULTURAL		177.451,00	177.451,00
14	DIREITOS DA CIDADANIA	66.809,28	2.650.345,98	2.717.155,26
14.122	ADMINISTRAÇÃO GERAL	66.809,28	2.101.678,23	2.168.487,51
14.122.0069	CONSUMIDOR CIDADÃO	30.855,20		30.855,20
14.122.0245	MODERNIZAÇÃO ADMINISTRATIVA E TECNOLÓGICA DO PROCON/ES	35.954,08		35.954,08
14.122.0800	APOIO ADMINISTRATIVO		2.101.678,23	2.101.678,23
14.131	COMUNICAÇÃO SOCIAL		4.480,00	4.480,00
14.131.0069	CONSUMIDOR CIDADÃO		4.480,00	4.480,00
14.422	DIREITOS INDIVIDUAIS, COLETIVOS E DIFUSOS		544.187,75	544.187,75
14.422.0016	ASSISTÊNCIA SOCIAL DESCENTRALIZADA		213.381,20	213.381,20
14.422.0182	GERAÇÃO JOVEM		330.806,55	330.806,55
15	URBANISMO	28.584.996,64	10.861.412,54	39.446.409,18
15.451	INFRA-ESTRUTURA URBANA	28.584.996,64	10.861.412,54	39.446.409,18
15.451.0217	INFRA-ESTRUTURA URBANA	28.584.996,64	10.861.412,54	39.446.409,18
16	HABITAÇÃO	3.230.233,36		3.230.233,36
16.482	HABITAÇÃO URBANA	3.230.233,36		3.230.233,36
16.482.0201	HABITAÇÃO SUBSIDIADA DE INTERESSE SOCIAL	3.054.233,36		3.054.233,36
16.482.0202	HABITAÇÃO PARA FAMÍLIA DE BAIXA RENDA	176.000,00		176.000,00
17	SANEAMENTO	1.142.711,27		1.142.711,27
17.512	SANEAMENTO BÁSICO URBANO	1.142.711,27		1.142.711,27
17.512.0361	SANEAMENTO AMBIENTAL DO ESTADO DO ESPÍRITO SANTO	1.142.711,27		1.142.711,27
18	GESTÃO AMBIENTAL	979.782,82	5.794.770,92	6.774.553,74
18.122	ADMINISTRAÇÃO GERAL	310.030,00		310.030,00
18.122.0436	GESTÃO DA POLÍTICA ESTADUAL DE MEIO AMBIENTE E RECURSOS HÍDRICOS	310.030,00		310.030,00
18.126	TECNOLOGIA DA INFORMAÇÃO	396.567,64		396.567,64
18.126.0436	GESTÃO DA POLÍTICA ESTADUAL DE MEIO AMBIENTE E RECURSOS HÍDRICOS	396.567,64		396.567,64
18.131	COMUNICAÇÃO SOCIAL		1.439.400,00	1.439.400,00
18.131.0436	GESTÃO DA POLÍTICA ESTADUAL DE MEIO AMBIENTE E RECURSOS HÍDRICOS		1.439.400,00	1.439.400,00
18.541	PRESERVAÇÃO E CONSERVAÇÃO AMBIENTAL	37.809,18	2.316.606,37	2.354.415,55
18.541.0066	CONSERVAÇÃO E GESTÃO DE ECOSISTEMA		1.140.866,91	1.140.866,91
18.541.0073	CORREDOR ECOLÓGICO DA MATA ATLÂNTICA	37.809,18	525.087,53	562.896,71
18.541.0131	EDUCAÇÃO AMBIENTAL E PRÁTICAS SUSTENTÁVEIS		344.915,93	344.915,93
18.541.0161	FISCALIZAÇÃO AMBIENTAL PREVENTIVA E CORRETIVA NO ESTADO DO ESPÍRITO SANTO		1.236,00	1.236,00
18.541.0189	GESTÃO INTEGRADA DE ATIVOS AMBIENTAIS		304.500,00	304.500,00
18.542	CONTROLE AMBIENTAL	235.376,00	1.328.643,84	1.564.019,84
18.542.0231	LICENCIAMENTO AMBIENTAL	235.376,00		235.376,00
18.542.0343	RESÍDUOS SÓLIDOS E COMBATE A VETORES		379.274,83	379.274,83
18.542.0602	APOIO AO CONTROLE DA POLUIÇÃO		949.369,01	949.369,01
18.544	RECURSOS HÍDRICOS		710.120,71	710.120,71
18.544.0006	ÁGUA EM QUANTIDADE E COM QUALIDADE		654.821,97	654.821,97
18.544.0601	ANÁLISES LABORATORIAIS PARA O MONITORAMENTO DE RECURSOS NATURAIS		55.298,74	55.298,74
19	CIÊNCIA E TECNOLOGIA		14.062.768,17	14.062.768,17
19.121	PLANEJAMENTO E ORÇAMENTO		4.171.316,17	4.171.316,17
19.121.0556	POLÍTICA ESTADUAL DE DESENVOLVIMENTO CIENTÍFICO E TECNOLÓGICO		4.171.316,17	4.171.316,17
19.128	FORMAÇÃO DE RECURSOS HUMANOS		6.600.000,00	6.600.000,00
19.128.0052	BOLSA UNIVERSITÁRIA - NOSSA BOLSA		6.300.000,00	6.300.000,00
19.128.0114	DESENVOLVIMENTO, CAPTAÇÃO, ADAPTAÇÃO E TRANSFERÊNCIA DE TECNOLOGIA		300.000,00	300.000,00

CÓDIGO	DESCRIÇÃO	PROJETO	ATIVIDADE	TOTAL
19.571	DESENVOLVIMENTO CIENTÍFICO		3.111.452,00	3.111.452,00
19.571.0114	DESENV. CAPTAÇÃO, ADAPTAÇÃO E TRANSFERÊNCIA DE TECNOLOGIA		3.111.452,00	3.111.452,00
19.573	DIFUSÃO DO CONHECIMENTO CIENTÍFICO		180.000,00	180.000,00
19.573.0114	DESENV. CAPTAÇÃO, ADAPTAÇÃO E TRANSFERÊNCIA DE TECNOLOGIA		180.000,00	180.000,00
20	AGRICULTURA	33.561.439,51	86.459.275,99	120.020.715,50
20.122	ADMINISTRAÇÃO GERAL	261.288,18	59.194.740,82	59.456.029,00
20.122.0600	ADMINISTRAÇÃO GERAL	261.288,18	720.274,87	981.563,05
20.122.0800	APOIO ADMINISTRATIVO		58.474.465,95	58.474.465,95
20.125	NORMATIZAÇÃO E FISCALIZAÇÃO	13.325,40	7.910,00	21.235,40
20.125.0007	APOIO À COMERCIALIZAÇÃO E AO ABASTECIMENTO		7.910,00	7.910,00
20.125.0183	GERENCIAMENTO DE PROGRAMAS ESPECIAIS	13.325,40		13.325,40
20.126	TECNOLOGIA DA INFORMAÇÃO	549.778,42		549.778,42
20.126.0005	AGROPECUÁRIA CAPIXABA ON-LINE	549.778,42		549.778,42
20.128	FORMAÇÃO DE RECURSOS HUMANOS		52.636,20	52.636,20
20.128.0100	DESENVOLVIMENTO CAFEICULTURA DO ES - CAFÉ DE QUALIDADE		149,80	149,80
20.128.0439	GESTÃO DE POLÍTICA AGROPECUÁRIA		52.486,40	52.486,40
20.131	COMUNICAÇÃO SOCIAL		1.533.224,99	1.533.224,99
20.131.0009	APOIO AO MARKETING DO AGRONEGÓCIO		1.533.194,99	1.533.194,99
20.131.0111	DESENVOLVIMENTO SUSTENTÁVEL DA AGRICULTURA FAMILIAR		30,00	30,00
20.306	ALIMENTAÇÃO E NUTRIÇÃO	1.126,45	419,00	1.545,45
20.306.0098	DESENVOLVIMENTO DA AGROINDÚSTRIA	1.126,45		1.126,45
20.306.0111	DESENVOLVIMENTO SUSTENTÁVEL DA AGRICULTURA FAMILIAR		419,00	419,00
20.363	ENSINO PROFISSIONAL		68.909,80	68.909,80
20.363.0111	DESENVOLVIMENTO SUSTENTÁVEL DA AGRICULTURA FAMILIAR		68.909,80	68.909,80
20.481	HABITAÇÃO RURAL		2.203.400,00	2.203.400,00
20.481.0111	DESENVOLVIMENTO SUSTENTÁVEL DA AGRICULTURA FAMILIAR		2.203.400,00	2.203.400,00
20.541	PRESERVAÇÃO E CONSERVAÇÃO AMBIENTAL	24.018.793,66	5.982,00	24.024.775,66
20.541.0140	ESTRADAS RURAIS - CAMINHOS DO CAMPO	23.588.683,73		23.588.683,73
20.541.0186	GESTÃO DE UNIDADES DE CONSERVAÇÃO	430.109,93	5.982,00	436.091,93
20.542	CONTROLE AMBIENTAL		355.719,85	355.719,85
20.542.0112	DESENVOLVIMENTO SUSTENTÁVEL DA SILVICULTURA		100.078,55	100.078,55
20.542.0243	MEIO AMBIENTE E RECURSOS HÍDRICOS		255.641,30	255.641,30
20.544	RECURSOS HÍDRICOS	193.026,48	2.650,87	195.677,35
20.544.0216	INFRA-ESTRUTURA HÍDRICA	193.026,48	2.650,87	195.677,35
20.571	DESENVOLVIMENTO CIENTÍFICO		733.774,93	733.774,93
20.571.0181	GERAÇÃO/ADAPTAÇÃO DE TECNOLOGIAS AGROPECUÁRIA E PESQUEIRA		733.774,93	733.774,93
20.572	DESENVOLVIMENTO TECNOLÓGICO E ENGENHARIA		182.039,60	182.039,60
20.572.0295	PRODUÇÃO E GERENCIAMENTO DE INFORMAÇÕES CARTOGRÁFICAS		182.039,60	182.039,60
20.573	DIFUSÃO DO CONHECIMENTO CIENTÍFICO		117.003,01	117.003,01
20.573.0005	AGROPECUÁRIA CAPIXABA ON-LINE		3.570,00	3.570,00
20.573.0009	APOIO AO MARKETING DO AGRONEGÓCIO		113.433,01	113.433,01
20.601	PROMOÇÃO DA PRODUÇÃO VEGETAL	439.436,52	519.870,00	959.306,52
20.601.0008	APOIO A CULTURAS ALIMENTARES		15.930,00	15.930,00
20.601.0097	DESENVOLVIMENTO DA AGRICULTURA ORGÂNICA		90,00	90,00
20.601.0101	DESENVOLVIMENTO DA FRUTICULTURA	439.436,52	503.430,00	942.866,52
20.601.0103	DESENVOLVIMENTO DA OLERICULTURA E DA FLORICULTURA		420,00	420,00
20.602	PROMOÇÃO DA PRODUÇÃO ANIMAL		301.693,70	301.693,70
20.602.0104	DESENVOLVIMENTO DA PESCA E AQUICULTURA		240,00	240,00
20.602.0105	DESENVOLVIMENTO DA PRODUÇÃO ANIMAL		301.453,70	301.453,70
20.603	DEFESA SANITÁRIA VEGETAL		746.392,18	746.392,18
20.603.0095	DEFESA SANITÁRIA INSPEÇÃO E FISCALIZAÇÃO VEGETAL		746.392,18	746.392,18
20.604	DEFESA SANITÁRIA ANIMAL		2.713.974,70	2.713.974,70
20.604.0094	DEFESA SANITÁRIA, INSPEÇÃO E FISCALIZAÇÃO ANIMAL		1.734.165,17	1.734.165,17
20.604.0105	DESENVOLVIMENTO DA PRODUÇÃO ANIMAL		979.809,53	979.809,53
20.605	ABASTECIMENTO	22.613,60	263.394,15	286.007,75
20.605.0007	APOIO À COMERCIALIZAÇÃO E AO ABASTECIMENTO		263.394,15	263.394,15
20.605.0104	DESENVOLVIMENTO DA PESCA E AQUICULTURA	22.613,60		22.613,60
20.606	EXTENSÃO RURAL	127.494,59	16.034.653,38	16.162.147,97
20.606.0017	ASSISTÊNCIA TÉCNICA E EXTENSÃO RURAL A AGRICULTORES/PESCADORES		1.314.454,54	1.314.454,54
20.606.0097	DESENVOLVIMENTO DA AGRICULTURA ORGÂNICA	789,60		789,60
20.606.0103	DESENVOLVIMENTO DA OLERICULTURA E DA FLORICULTURA		2.581,37	2.581,37
20.606.0111	DESENVOLVIMENTO SUSTENTÁVEL DA AGRICULTURA FAMILIAR	126.704,99	14.717.617,47	14.844.322,46

CÓDIGO	DESCRIÇÃO	PROJETO	ATIVIDADE	TOTAL
20.631	REFORMA AGRÁRIA		2.528,00	2.528,00
20.631.0292	POLÍTICA AGRÁRIA E FUNDIÁRIA		2.528,00	2.528,00
20.665	NORMALIZAÇÃO E QUALIDADE		54.180,01	54.180,01
20.665.0097	DESENVOLVIMENTO DA AGRICULTURA ORGÂNICA		54.180,01	54.180,01
20.691	PROMOÇÃO COMERCIAL	2.900,00	1.362.000,00	1.364.900,00
20.691.0007	APOIO A COMERCIALIZAÇÃO E AO ABASTECIMENTO		1.362.000,00	1.362.000,00
20.691.0098	DESENVOLVIMENTO DA AGROINDÚSTRIA	2.900,00		2.900,00
20.692	COMERCIALIZAÇÃO	688.281,91		688.281,91
20.692.0104	DESENVOLVIMENTO DA PESCA E AQUICULTURA	688.281,91		688.281,91
20.695	TURISMO		2.178,80	2.178,80
20.695.0111	DESENVOLVIMENTO SUSTENTÁVEL DA AGRICULTURA FAMILIAR		2.178,80	2.178,80
20.722	TELECOMUNICAÇÕES	4.543.374,30		4.543.374,30
20.722.0372	TELECOMUNICAÇÕES RURAIS - VOZ DO CAMPO	4.543.374,30		4.543.374,30
20.752	ENERGIA ELÉTRICA	2.700.000,00		2.700.000,00
20.752.0137	ELETRIFICAÇÃO RURAL - LUZ NO CAMPO	2.700.000,00		2.700.000,00
22	INDÚSTRIA	289.355,85	509.205,09	798.560,94
22.661	PROMOÇÃO INDUSTRIAL	228.355,85		228.355,85
22.661.0108	DESENVOLVIMENTO ECONÔMICO ESTADUAL	228.355,85		228.355,85
22.662	PRODUÇÃO INDUSTRIAL	61.000,00	509.205,09	570.205,09
22.662.0107	DESENVOLVIMENTO DOS ARRANJOS PRODUTIVOS DO ESTADO DO ES		509.205,09	509.205,09
22.662.0296	PROGRAMA INTEGRADO DE ENERGIA E GÁS	61.000,00		61.000,00
23	COMÉRCIO E SERVIÇOS	5.779.363,85	4.394.142,30	10.173.506,15
23.691	PROMOÇÃO COMERCIAL		80.000,00	80.000,00
23.691.0102	DESENVOLVIMENTO DA LOGÍSTICA E DO COMÉRCIO EXTERIOR		80.000,00	80.000,00
23.695	TURISMO	5.779.363,85	4.314.142,30	10.093.506,15
23.695.0298	PROMOÇÃO E APOIO À COMERCIALIZAÇÃO DOS PRODUTOS TURÍSTICOS	5.664.963,85	1.654.042,29	7.319.006,14
23.695.0321	QUALIFICAÇÃO DOS SERVIÇOS TURÍSTICOS		2.660.100,01	2.660.100,01
23.695.0382	VIABILIZAÇÃO DO PRODETUR SUDESTE/JK	114.400,00		114.400,00
24	COMUNICAÇÕES	2.050.708,23	13.527.901,61	15.578.609,84
24.122	ADMINISTRAÇÃO GERAL		1.731.150,39	1.731.150,39
24.122.0800	APOIO ADMINISTRATIVO		1.731.150,39	1.731.150,39
24.128	FORMAÇÃO DE RECURSOS HUMANOS		22.070,00	22.070,00
24.128.0190	GESTÃO PÚBLICA DE COMUNICAÇÃO SOCIAL		9.030,00	9.030,00
24.128.0331	RÁDIO E TELEVISÃO ESPÍRITO SANTO DO TERCEIRO MILÊNIO		13.040,00	13.040,00
24.131	COMUNICAÇÃO SOCIAL		11.774.681,22	11.774.681,22
24.131.0190	GESTÃO PÚBLICA DE COMUNICAÇÃO SOCIAL		11.774.681,22	11.774.681,22
24.722	TELECOMUNICAÇÕES	2.050.708,23		2.050.708,23
24.722.0331	RÁDIO E TELEVISÃO ESPÍRITO SANTO DO TERCEIRO MILÊNIO	2.050.708,23		2.050.708,23
26	TRANSPORTE	93.862.846,54	287.191.067,07	381.053.913,61
26.125	NORMATIZAÇÃO E FISCALIZAÇÃO		2.815.587,97	2.815.587,97
26.125.0132	EDUCAÇÃO E SEGURANÇA NO TRÂNSITO		2.815.587,97	2.815.587,97
26.451	INFRA-ESTRUTURA URBANA	14.189.176,87	24.513.998,03	38.703.174,90
26.451.0132	EDUCAÇÃO E SEGURANÇA NO TRÂNSITO		688.099,10	688.099,10
26.451.0244	MELHORIA DO SISTEMA DE TRANSPORTE DA RMGV	14.189.176,87	23.825.898,93	38.015.075,80
26.453	TRANSPORTES COLETIVOS URBANOS		32.675.435,64	32.675.435,64
26.453.0219	INCLUSÃO SOC. TRANSPORTE COLETIVO DA RMGV - TRANSCOL SOCIAL		32.675.435,64	32.675.435,64
26.541	PRESERVAÇÃO E CONSERVAÇÃO AMBIENTAL		3.229.308,79	3.229.308,79
26.541.0184	GESTÃO COSTEIRA		3.229.308,79	3.229.308,79
26.782	TRANSPORTE RODOVIÁRIO	79.673.669,67	223.956.736,64	303.630.406,31
26.782.0067	CONSOLIDAÇÃO DA INFRA-ESTRUTURA RODOVIÁRIA URBANA	41.730.824,44	5.049.000,00	46.779.824,44
26.782.0068	CONSOLIDAÇÃO DO SISTEMA RODOVIÁRIO	19.508.723,45	79.346.140,10	98.854.863,55
26.782.0070	CONTROLE E SEGURANÇA DO TRÁFEGO RODOVIÁRIO		6.314.752,66	6.314.752,66
26.782.0135	ELABORAÇÃO DE PROJETOS DE TRECHOS RODOVIÁRIOS	6.936.121,78	2.665.347,08	9.601.468,86
26.782.0242	MANUTENÇÃO DA REDE RODOVIÁRIA ESTADUAL	11.498.000,00	56.426.686,29	67.924.686,29
26.782.0332	REABILITAÇÃO E PAVIMENTAÇÃO DE RODOVIAS ESTADUAIS - BID II		74.154.810,51	74.154.810,51
27	DESPORTO E LAZER	18.750.047,91	4.198.884,45	22.948.932,36
27.122	ADMINISTRAÇÃO GERAL		4.104.801,45	4.104.801,45
27.122.0141	EXPANSÃO E MELHORIA DO DESENVOLVIMENTO DA PRÁTICA ESPORTIVA		81.836,60	81.836,60

CÓDIGO	DESCRIÇÃO	PROJETO	ATIVIDADE	TOTAL
27.122.0800	APOIO ADMINISTRATIVO		4.022.964,85	4.022.964,85
27.128	FORMAÇÃO DE RECURSOS HUMANOS		94.083,00	94.083,00
27.128.0141	EXPANSÃO E MELHORIA DO DESENVOLVIMENTO DA PRÁTICA ESPORTIVA		94.083,00	94.083,00
27.811	DESPORTO DE RENDIMENTO	3.363.947,00		3.363.947,00
27.811.0141	EXPANSÃO E MELHORIA DO DESENVOLVIMENTO DA PRÁTICA ESPORTIVA	3.363.947,00		3.363.947,00
27.812	DESPORTO COMUNITÁRIO	15.386.100,91		15.386.100,91
27.812.0141	EXPANSÃO E MELHORIA DO DESENVOLVIMENTO DA PRÁTICA ESPORTIVA	15.386.100,91		15.386.100,91
28	ENCARGOS ESPECIAIS		3.328.053.729,50	3.328.053.729,50
28.841	REFINANCIAMENTO DA DÍVIDA INTERNA		206.435.963,32	206.435.963,32
28.841.0904	OPERAÇÕES ESPECIAIS: DÍVIDA INTERNA		206.435.963,32	206.435.963,32
28.843	SERVIÇO DA DÍVIDA INTERNA		92.353.710,21	92.353.710,21
28.843.0904	OPERAÇÕES ESPECIAIS: DÍVIDA INTERNA		92.353.710,21	92.353.710,21
28.844	SERVIÇO DA DÍVIDA EXTERNA		44.995.020,52	44.995.020,52
28.844.0905	OPERAÇÕES ESPECIAIS: DÍVIDA EXTERNA		44.995.020,52	44.995.020,52
28.845	TRANSFERÊNCIAS		1.668.513.186,39	1.668.513.186,39
28.845.0902	OPERAÇÕES ESPECIAIS: TRANSFERÊNCIAS		1.668.513.186,39	1.668.513.186,39
28.846	OUTROS ENCARGOS ESPECIAIS		1.315.755.849,06	1.315.755.849,06
28.846.0901	OPERAÇÕES ESPECIAIS: CUMPRIMENTO DE SENTENÇAS JUDICIAIS		14.621.946,55	14.621.946,55
28.846.0903	OPERAÇÕES ESPECIAIS: OUTRAS TRANSFERÊNCIAS		1.299.851.782,95	1.299.851.782,95
28.846.0907	OPERAÇÕES ESPECIAIS: INDENIZAÇÃO, RESTITUIÇÃO E RESSARCIMENTO		1.282.119,56	1.282.119,56
	TOTAL	424.395.458,40	8.561.430.606,31	8.985.826.064,71

Demonstrativo da Despesa
por Função, Subfunção e
Programa (Recurso
Ordinário e Vinculado)

Demonstrativo da Despesa por Função, Subfunção e Programa (Recurso Ordinário e Vinculado)

GOVERNO DO ESTADO DO ESPÍRITO SANTO
DEMONSTRATIVO DA DESPESA POR FUNÇÃO, SUBFUNÇÃO E PROGRAMA

EXERCÍCIO: 2007
ANEXO 08 DA LEI 4.320/64

REFERÊNCIA: DEZEMBRO
04/03/2008 FOLHA: 1

FUN/PROG/SUBP	DESCRIÇÃO	ORDINÁRIOS	VINCULADOS	ACUMULADO
01	LEGISLATIVA	138.687.713,35	89.928,84	138.777.642,19
031	AÇÃO LEGISLATIVA	556.521,64	0,00	556.521,64
0400	ATUAÇÃO LEGISLATIVA	556.521,64	0,00	556.521,64
032	CONTROLE EXTERNO	45.984.789,93	89.928,84	46.074.718,77
0636	CONTROLE EXTERNO	43.776.868,20	89.928,84	43.866.797,04
0800	APOIO ADMINISTRATIVO	2.207.921,73	0,00	2.207.921,73
122	ADMINISTRAÇÃO GERAL	91.631.197,53	0,00	91.631.197,53
0400	ATUAÇÃO LEGISLATIVA	91.631.197,53	0,00	91.631.197,53
126	TECNOLOGIA DA INFORMAÇÃO	479.634,65	0,00	479.634,65
0636	CONTROLE EXTERNO	479.634,65	0,00	479.634,65
128	FORMAÇÃO DE RECURSOS HUMANOS	35.569,60	0,00	35.569,60
0400	ATUAÇÃO LEGISLATIVA	35.569,60	0,00	35.569,60
02	JUDICIÁRIA	738.874.316,33	42.773.185,10	781.647.501,43
061	AÇÃO JUDICIÁRIA	477.394.902,37	41.625.494,47	519.020.396,84
0019	ATUAÇÃO LEGISLATIVA	1.812.747,94	0,00	1.812.747,94
0143	EXPANSÃO, MODERNIZAÇÃO E ESTRUTURAÇÃO DO PODER JUDICIÁRIO	18.783.790,96	10.658.361,65	29.442.152,61
0162	FISCALIZAÇÃO, DISCIPLINA E ORIENTAÇÃO ADMINISTRATIVA	1.793.611,18	0,00	1.793.611,18
0221	HABITAÇÃO SUBSIDIADA DE INTERESSE SOCIAL	415.810.797,09	21.379.313,32	437.190.110,41
0336	REESTRUTURAÇÃO DO SISTEMA PENITENCIÁRIA PARA REITEGRAÇÃO INTERNOS	38.790.992,38	8.999.135,18	47.790.127,56
0340	PETRÓLEO E GÁS CAPIXABA	172.962,82	0,00	172.962,82
0440	GESTÃO DA POLÍTICA DE DIREITOS HUMANOS	230.000,00	588.684,32	818.684,32
062	DEFESA DO INTERESSE PÚBLICO NO PROCESSO JUDICIÁRIO	165.072.741,50	41.650,00	165.114.391,50
0117	DIREITOS HUMANOS, DIREITO DE TODOS	333.438,28	0,00	333.438,28
0187	GESTÃO DO MINISTÉRIO PÚBLICO	135.004.679,26	0,00	135.004.679,26
0246	MODERNIZAÇÃO DO MINISTÉRIO PÚBLICO	4.879.789,90	0,00	4.879.789,90
0344	PREVENÇÃO E SOCORRO PARA A COMUNIDADE	45.651,00	41.650,00	87.301,00
0800	APOIO ADMINISTRATIVO	24.809.183,06	0,00	24.809.183,06
122	ADMINISTRAÇÃO GERAL	55.937.647,46	125.000,00	56.062.647,46
0185	FORTEALECIMENTO DE OUTROS ARRANJOS PRODUTIVOS LOCAIS	15.433.402,97	0,00	15.433.402,97
0221	HABITAÇÃO SUBSIDIADA DE INTERESSE SOCIAL	2.098.670,67	125.000,00	2.223.670,67
0600	GESTÃO DAS ATIVIDADES DA VICE-GOVERNADORIA	233.479,00	0,00	233.479,00
0800	APOIO ADMINISTRATIVO	38.172.094,82	0,00	38.172.094,82
126	TECNOLOGIA DA INFORMAÇÃO	17.984.895,09	0,00	17.984.895,09
0143	EXPANSÃO, MODERNIZAÇÃO E ESTRUTURAÇÃO DO PODER JUDICIÁRIO	17.984.895,09	0,00	17.984.895,09
128	FORMAÇÃO DE RECURSOS HUMANOS	798.159,50	0,00	798.159,50
0221	HABITAÇÃO SUBSIDIADA DE INTERESSE SOCIAL	738.159,50	0,00	738.159,50
0336	REESTRUTURAÇÃO DO SISTEMA PENITENCIÁRIO PARA REINTEGRAÇÃO DE INTERNOS	60.000,00	0,00	60.000,00
243	ASSISTÊNCIA A CRIANÇA E AO ADOLESCENTE	20.000,00	0,00	20.000,00
0432	GESTÃO DA POLÍTICA ANTIDROGAS	20.000,00	0,00	20.000,00
421	CUSTÓDIA E REINTEGRAÇÃO SOCIAL	21.637.145,41	981.040,63	22.618.186,04
0336	REESTRUTURAÇÃO DO SISTEMA PENITENCIÁRIO PARA REINTEGRAÇÃO DE INTERNOS	21.637.145,41	981.040,63	22.618.186,04
422	DIREITOS INDIVIDUAIS, COLETIVOS E DIFUSOS	28.825,00	0,00	28.825,00
0336	REESTRUTURAÇÃO DO SISTEMA PENITENCIÁRIO PARA REINTEGRAÇÃO DE INTERNOS	18.700,00	0,00	18.700,00
0440	GESTÃO DA POLÍTICA DE DIREITOS HUMANOS	10.125,00	0,00	10.125,00
03	ESSENCIAL À JUSTIÇA	19.907.712,94	0,00	19.907.712,94
092	REPRESENTAÇÃO JUDICIAL E EXTRAJUDICIAL	19.907.712,94	0,00	19.907.712,94
0342	PRESERVAÇÃO AMBIENTAL EM ÁREAS EMPRESARIAIS	19.907.712,94	0,00	19.907.712,94

FUN/PROG/SUBP	DESCRIÇÃO	ORDINÁRIOS	VINCULADOS	ACUMULADO
04	ADMINISTRAÇÃO	411.307.919,90	95.518.532,38	506.826.452,28
121	PLANEJAMENTO E ORÇAMENTO	1.514.577,90	0,00	1.514.577,90
0531	MODERNIZAÇÃO E GESTÃO DO SISTEMA DE PLANEJAMENTO E ORÇAMENTO	1.513.317,90	0,00	1.513.317,90
0711	PRODUÇÃO DE INFORMAÇÕES	1.260,00	0,00	1.260,00
122	ADMINISTRAÇÃO GERAL	396.263.493,91	88.092.464,28	484.355.958,19
0004	AMPLIAÇÃO E MODERNIZAÇÃO DO SISTEM	12.549.288,91	0,00	12.549.288,91
0018	ADMINISTRAÇÃO PRISIONAL	46.972,50	57.505,00	104.477,50
0061	COMPETE-ES	0,00	7.846,78	7.846,78
0072	CONSOLIDAÇÃO DO SISTEMA ESTADUAL DE CIÊNCIA E TECNOLOGIA E I.	293.191,67	864.809,32	1.158.000,99
0109	DIREITO À EDUCAÇÃO DE JOVENS E ADULTOS	193.000,00	0,00	193.000,00
0132	EDUCAÇÃO E SEGURANÇA NO TRÂNSITO	0,00	890.762,09	890.762,09
0136	ELABORAÇÃO DE PROJETOS, GERENC. E FISC. OBRAS CIVIS DOS PRÉDIOS DO ESTADO	2.343.360,40	32,00	2.343.392,40
0247	MODERNIZAÇÃO E APARELHAMENTO DO ARQUIVO PÚBLICO	22.319,00	0,00	22.319,00
0338	REGISTRO DE ATOS DE EMPRESAS MERCANTIS E ATIVIDADES AFINS	0,00	6.836.235,40	6.836.235,40
0411	SANEAMENTO AMBIENTAL URBANO	0,00	938,00	938,00
0431	GESTÃO POLÍTICA DE ADMINISTRAÇÃO, MODERNIZAÇÃO E DESENVOLVIMENTO DO ESTADO	1.078.755,45	0,00	1.078.755,45
0436	GESTÃO POLÍTICA ESTADUAL DE MEIO AMBIENTE E RECURSOS HÍDRICOS	1.268.819,52	0,00	1.268.819,52
0437	GESTÃO DA POLÍTICA FAZENDÁRIA	4.837.663,39	1.593.987,84	6.431.651,23
0438	GESTÃO DAS ATIVIDADES DA VICE-GOVERNADORIA DO ESTADO	1.336.464,78	0,00	1.336.464,78
0444	GESTÃO E DESENVOLVIMENTO DA POLÍTICA	0,00	2.445.381,95	2.445.381,95
0600	GESTÃO DAS ATIVIDADES DA VICE-GOVERNADORIA	18.953.860,06	412.424,39	19.366.284,45
0604	GESTÃO DE POLÍTICAS PÚBLICAS DA EDUCAÇÃO	12.889.939,94	0,00	12.889.939,94
0646	ESESP -RECRUTANDO E CAPACITANDO SERVIDORES	1.285.292,87	1.005.578,22	2.290.871,09
0647	ÉTICA E EFICIÊNCIA NA GESTÃO PÚBLICA	251.043,30	0,00	251.043,30
0696	MODERNIZAÇÃO DO PARQUE GRÁFICO	0,00	249.900,00	249.900,00
0726	SEGURANÇA DE DIGNITÁRIOS	11.051.050,62	0,00	11.051.050,62
0800	APOIO ADMINISTRATIVO	327.862.471,50	73.727.063,29	401.589.534,79
124	CONTROLE INTERNO	5.818.330,13	0,00	5.818.330,13
0647	ÉTICA E EFICIÊNCIA NA GESTÃO PÚBLICA	5.818.330,13	0,00	5.818.330,13
125	NORMATIZAÇÃO E FISCALIZAÇÃO	0,00	638.766,66	638.766,66
0118	DESENVOLVIMENTO DE ATIVIDADES METROLÓGICAS	0,00	638.766,66	638.766,66
126	TECNOLOGIA DA INFORMAÇÃO	5.279.610,24	859.530,85	6.139.141,09
0003	ADMINISTRAÇÃO E DESENVOLVIMENTO DE RECURSOS HUMANOS	2.082.223,33	0,00	2.082.223,33
0011	ASSISTÊNCIA SOCIAL ESPECIAL	377,50	0,00	377,50
0132	EDUCAÇÃO E SEGURANÇA NO TRÂNSITO	0,00	697.469,51	697.469,51
0247	MODERNIZAÇÃO E APARELHAMENTO DO ARQUIVO PÚBLICO	3.395,00	0,00	3.395,00
0444	GESTÃO E DESENVOLVIMENTO DA POLÍTICA	0,00	149.061,34	149.061,34
0531	MODERNIZAÇÃO E GESTÃO DO SISTEMA DE PLANEJAMENTO E ORÇAMENTO	331.021,08	0,00	331.021,08
0647	ÉTICA E EFICIÊNCIA NA GESTÃO PÚBLICA	115.724,33	0,00	115.724,33
0676	INFORMATIZAÇÃO DAS ATIVIDADES DO PODER EXECUTIVO	2.746.869,00	13.000,00	2.759.869,00
127	ORDENAMENTO TERRITORIAL	378.542,92	200.000,00	578.542,92
0603	GESTÃO DE OBRAS CIVIS NO ESTADO DO ESPÍRITO SANTO	378.542,92	200.000,00	578.542,92
128	FORMAÇÃO DE RECURSOS HUMANOS	1.534.664,80	80.570,23	1.615.235,03
0003	ADMINISTRAÇÃO E DESENVOLVIMENTO DE RECURSOS HUMANOS	1.171.929,94	0,00	1.171.929,94
0132	EDUCAÇÃO E SEGURANÇA NO TRÂNSITO	0,00	60.374,23	60.374,23
0139	ESPÍRITO SANTO CAPAZ	6.760,00	0,00	6.760,00
0247	MODERNIZAÇÃO E APARELHAMENTO DO ARQUIVO PÚBLICO	1.005,60	0,00	1.005,60
0431	GESTÃO DA POLÍTICA DE ADMINISTRAÇÃO, MODERNIZAÇÃO E DES. DO ESTADO	143.966,00	0,00	143.966,00
0436	GESTÃO DA POLÍTICA ESTADUAL DE MEIO AMBIENTE E RECURSOS HÍDRICOS	21.412,43	13.487,00	34.899,43
0444	GESTÃO E DESENVOLVIMENTO DA POLÍTICA	0,00	6.709,00	6.709,00
0603	GESTÃO DE OBRAS CIVIS NO ESTADO DO ESPÍRITO SANTO	850,00	0,00	850,00
0647	ÉTICA E EFICIÊNCIA NA GESTÃO PÚBLICA	188.740,83	0,00	188.740,83
131	COMUNICAÇÃO SOCIAL	518.700,00	5.647.200,36	6.165.900,36
0132	EDUCAÇÃO E SEGURANÇA NO TRÂNSITO	0,00	5.647.200,36	5.647.200,36
0441	GESTÃO DE POLÍTICAS PÚBLICAS PARA A ÁREA SOCIAL	518.700,00	0,00	518.700,00
06	SEGURANÇA PÚBLICA	680.234.808,72	9.788.175,79	690.022.984,51
122	ADMINISTRAÇÃO GERAL	651.051.778,67	194.873,43	651.246.652,10
0132	EDUCAÇÃO E SEGURANÇA NO TRÂNSITO	0,00	0,00	0,00

FUN/PROG/SUBP	DESCRIÇÃO	ORDINÁRIOS	VINCULADOS	ACUMULADO
0271	MODERNIZAÇÃO DA POLÍCIA CIVIL	0,00	194.873,43	194.873,43
0281	O ESPÍRITO SANTO SEM VIOLÊNCIA	592.697,80	0,00	592.697,80
0600	GESTÃO DAS ATIVIDADES DA VICE-GOVERNADORIA	314.099,24	0,00	314.099,24
0800	APOIO ADMINISTRATIVO	650.144.981,63	0,00	650.144.981,63
128	FORMAÇÃO DE RECURSOS HUMANOS	675.863,14	0,00	675.863,14
0241	MANUTENÇÃO DA ORDEM PÚBLICA	316.478,14	0,00	316.478,14
0281	O ESPÍRITO SANTO SEM VIOLÊNCIA	354.589,00	0,00	354.589,00
0381	RECUPERAÇÃO DA LAVOURA CACAUEIRA	4.796,00	0,00	4.796,00
181	POLICIAMENTO	25.556.959,07	1.750.834,57	27.307.793,64
0132	EDUCAÇÃO E SEGURANÇA NO TRÂNSITO	0,00	0,00	0,00
0241	MANUTENÇÃO DA ORDEM PÚBLICA	11.447.571,04	404.900,00	11.852.471,04
0271	MODERNIZAÇÃO DA POLÍCIA CIVIL	0,00	43.245,00	43.245,00
0281	O ESPÍRITO SANTO SEM VIOLÊNCIA	6.666.552,32	16.628,26	6.683.180,58
0333	REDUÇÃO DA VIOLÊNCIA	32.505,33	162.487,81	194.993,14
0435	GESTÃO DA POLÍTICA DE SEGURANÇA PÚBLICA	7.410.330,38	1.123.573,50	8.533.903,88
182	DEFESA CIVIL	395.439,11	7.231.516,02	7.626.955,13
0022	ASSISTÊNCIA E PREVENÇÃO À VIOLÊNCIA DOMÉSTICA E SEXUAL	208.508,10	89.398,98	297.907,08
0218	INTEGRAÇÃO E APERFEIÇOAMENTO DA DEFESA CIVIL ESTADUAL	13.905,00	0,00	13.905,00
0248	MODERNIZAÇÃO E REEQUIPAMENTO DO CORPO DE BOMBEIROS MILITAR	173.026,01	5.618.282,20	5.791.308,21
0600	GESTÃO DAS ATIVIDADES DA VICE-GOVERNADORIA	0,00	1.523.834,84	1.523.834,84
183	INFORMAÇÃO E INTELIGÊNCIA	61.434,73	610.951,77	672.386,50
0241	MANUTENÇÃO DA ORDEM PÚBLICA	0,00	294.062,00	294.062,00
0271	MODERNIZAÇÃO DA POLÍCIA CIVIL	0,00	9.790,60	9.790,60
0435	GESTÃO DA POLÍTICA DE SEGURANÇA PÚBLICA	61.434,73	307.099,17	368.533,90
722	TELECOMUNICAÇÕES	2.493.334,00	0,00	2.493.334,00
0435	GESTÃO DA POLÍTICA DE SEGURANÇA PÚBLICA	2.493.334,00	0,00	2.493.334,00
08	ASSISTÊNCIA SOCIAL	33.614.245,51	3.933.668,50	37.547.914,01
122	ADMINISTRAÇÃO GERAL	15.615.845,01	7.815,20	15.623.660,21
0800	APOIO ADMINISTRATIVO	15.615.845,01	7.815,20	15.623.660,21
125	NORMATIZAÇÃO E FISCALIZAÇÃO	58.465,00	179.110,18	237.575,18
0016	ATRAÇÃO E RETENÇÃO DE INVESTIMENTOS	58.465,00	179.110,18	237.575,18
126	TECNOLOGIA DA INFORMAÇÃO	9.754,02	0,00	9.754,02
0441	GESTÃO DE POLÍTICAS PÚBLICAS PARA A ÁREA SOCIAL	9.754,02	0,00	9.754,02
128	FORMAÇÃO DE RECURSOS HUMANOS	2.067,74	156.375,70	158.443,44
0139	ESPÍRITO SANTO CAPAZ	2.067,74	156.375,70	158.443,44
241	ASSISTÊNCIA AO IDOSO	713.298,80	13.911,72	727.210,52
0016	ATRAÇÃO E RETENÇÃO DE INVESTIMENTOS	713.298,80	13.911,72	727.210,52
242	ASSISTÊNCIA AO PORTADOR DE DEFICIÊNCIA	1.269.738,72	48.000,00	1.317.738,72
0016	ATRAÇÃO E RETENÇÃO DE INVESTIMENTOS	1.269.738,72	48.000,00	1.317.738,72
243	ASSISTÊNCIA A CRIANÇA E AO ADOLESCENTE	5.998.875,93	1.127.617,28	7.126.493,21
0016	ATRAÇÃO E RETENÇÃO DE INVESTIMENTOS	1.820.172,58	169.231,10	1.989.403,68
0092	DEFESA SANITÁRIA, INSPEÇÃO E FISCALIZAÇÃO	248.896,94	132.131,44	381.028,38
0182	FOMENTO AO TURISMO REGIONAL	44.283,55	0,00	44.283,55
0341	POLÍTICA AGRÁRIA E FUNDIÁRIA	3.885.522,86	826.254,74	4.711.777,60
244	ASSISTÊNCIA COMUNITÁRIA	6.368.707,26	1.152.551,53	7.521.258,79
0016	ATRAÇÃO E RETENÇÃO DE INVESTIMENTOS	5.000.135,31	1.050.000,00	6.050.135,31
0110	DIREITOS HUMANOS, DIREITO DE TODOS	181.782,00	0,00	181.782,00
0441	GESTÃO DE POLÍTICAS PÚBLICAS PARA A ÁREA SOCIAL	1.186.789,95	102.551,53	1.289.341,48
306	ALIMENTAÇÃO E NUTRIÇÃO	316.698,50	0,00	316.698,50
0110	DIREITOS HUMANOS, DIREITO DE TODOS	316.698,50	0,00	316.698,50
482	HABITAÇÃO URBANA	3.260.794,53	1.248.286,89	4.509.081,42
0110	DIREITOS HUMANOS, DIREITO DE TODOS	3.260.794,53	1.248.286,89	4.509.081,42
09	PREVIDÊNCIA SOCIAL	29.608.817,85	1.050.282.457,76	1.079.891.275,61
272	PREVIDÊNCIA DO REGIME ESTATUTÁRIO	0,00	1.043.268.451,79	1.043.268.451,79
0051	BOLSA UNIVERSITÁRIA - NOSSA BOLSA	0,00	1.043.268.451,79	1.043.268.451,79
274	PREVIDÊNCIA ESPECIAL	29.608.817,85	7.014.005,97	36.622.823,82
0064	CONSERVAÇÃO E DESENVOLVIMENTO AMBIENTAL	29.608.817,85	7.014.005,97	36.622.823,82

FUN/PROG/SUBP	DESCRIÇÃO	ORDINÁRIOS	VINCULADOS	ACUMULADO
10	SAÚDE	7.840.314,95	843.058.077,83	850.898.392,78
122	ADMINISTRAÇÃO GERAL	0,00	309.955.932,34	309.955.932,34
0013	ASSISTÊNCIA ESPECIALIZADA EM SAÚDE	0,00	1.028.538,15	1.028.538,15
0434	GESTÃO DA POLÍTICA DE SAÚDE NO ESTADO	0,00	85.139,37	85.139,37
0800	APOIO ADMINISTRATIVO	0,00	308.842.254,82	308.842.254,82
126	TECNOLOGIA DA INFORMAÇÃO	0,00	1.418.340,80	1.418.340,80
0337	REESTRUTURAÇÃO FÍSICA DA REDE DE SERVIÇO	0,00	1.418.340,80	1.418.340,80
128	FORMAÇÃO DE RECURSOS HUMANOS	0,00	3.493.795,97	3.493.795,97
0020	ASSISTÊNCIA AOS PORTADORES DE ANEMIA FALSIFORME	0,00	6.461,75	6.461,75
0106	DESENVOLVIMENTO SOLIDÁRIO COM INCLUSÃO	0,00	3.487.334,22	3.487.334,22
301	ATENÇÃO BÁSICA	0,00	3.155.537,74	3.155.537,74
0363	SAÚDE DA FAMÍLIA	0,00	3.155.537,74	3.155.537,74
302	ASSISTÊNCIA HOSPITALAR E AMBULATORIAL	7.840.314,95	430.866.033,71	438.706.348,66
0013	ASSISTÊNCIA ESPECIALIZADA EM SAÚDE	7.840.314,95	177.124.404,76	184.964.719,71
0015	ATENDIMENTO ÀS MEDIDAS DE PROTEÇÃO	0,00	213.699.713,49	213.699.713,49
0115	DIAGNOSE EM SAÚDE PÚBLICA	0,00	1.680.751,69	1.680.751,69
0337	REESTRUTURAÇÃO FÍSICA DA REDE DE SERVIÇO	0,00	35.521.336,91	35.521.336,91
0362	SANGUE E HEMODERIVADOS	0,00	2.839.826,86	2.839.826,86
303	SUORTE PROFILÁTICO E TERAPÊUTICO	0,00	74.070.301,72	74.070.301,72
0014	ATENÇÃO AO ADOLESCENTE EM CONFLITO	0,00	74.070.301,72	74.070.301,72
304	VIGILÂNCIA SANITÁRIA	0,00	266.093,98	266.093,98
0383	RECUPERAÇÃO E CONSERVAÇÃO DE RECURSOS	0,00	266.093,98	266.093,98
305	VIGILÂNCIA EPIDEMIOLÓGICA	0,00	10.685.399,60	10.685.399,60
0383	RECUPERAÇÃO E CONSERVAÇÃO DE RECURSOS	0,00	10.685.399,60	10.685.399,60
846	OUTROS ENCARGOS ESPECIAIS	0,00	9.146.641,97	9.146.641,97
0901	OPERAÇÕES ESPECIAIS: CUMPRIMENTO DE SENTENÇAS JUDICIAIS	0,00	9.146.641,97	9.146.641,97
11	TRABALHO	2.064.591,21	2.629.072,48	4.693.663,69
333	EMPREGABILIDADE	1.581.611,26	1.178.215,82	2.759.827,08
0211	IGUALDADE DE OPORTUNIDADE PARA A GERAÇÃO DE TRABALHO E RENDA	1.581.611,26	1.178.215,82	2.759.827,08
334	FOMENTO AO TRABALHO	482.979,95	1.450.856,66	1.933.836,61
0211	IGUALDADE DE OPORTUNIDADE PARA A GERAÇÃO DE TRABALHO E RENDA	482.979,95	1.450.856,66	1.933.836,61
12	EDUCAÇÃO	5.995.353,98	910.196.457,01	916.191.810,99
121	PLANEJAMENTO E ORÇAMENTO	0,00	215.154,55	215.154,55
0442	GESTÃO DE POLÍTICAS PÚBLICAS PARA A EDUCAÇÃO E ESPORTES	0,00	215.154,55	215.154,55
122	ADMINISTRAÇÃO GERAL	3.128.777,98	371.017.083,04	374.145.861,02
0144	EXPANSÃO, MELHORIA E SUPRIMENTO DA REDE ESCOLAR	0,00	3.948.451,09	3.948.451,09
0163	EXPANSÃO MODERNIZAÇÃO E ESTRUTURAÇÃO DO PODER JUDICIÁRIO	0,00	0,00	0,00
0188	GESTÃO ESCOLAR	0,00	69.745.635,65	69.745.635,65
0442	GESTÃO DE POLÍTICAS PÚBLICAS PARA A EDUCAÇÃO E ESPORTES	0,00	6.627.809,28	6.627.809,28
0600	GESTÃO DAS ATIVIDADES DA VICE-GOVERNADORIA	0,00	194.587,61	194.587,61
0800	APOIO ADMINISTRATIVO	3.128.777,98	290.500.599,41	293.629.377,39
128	FORMAÇÃO DE RECURSOS HUMANOS	0,00	33.309,35	33.309,35
0133	EDUCAÇÃO MUSICAL DA FAMES	0,00	33.133,35	33.133,35
0163	EXPANSÃO MODERNIZAÇÃO E ESTRUTURAÇÃO DO PODER JUDICIÁRIO	0,00	176,00	176,00
131	COMUNICAÇÃO SOCIAL	0,00	3.241.457,10	3.241.457,10
0442	GESTÃO DE POLÍTICAS PÚBLICAS PARA A EDUCAÇÃO E ESPORTES	0,00	3.241.457,10	3.241.457,10
306	ALIMENTAÇÃO E NUTRIÇÃO	2.866.576,00	5.873.223,28	8.739.799,28
0188	GESTÃO ESCOLAR	2.866.576,00	5.873.223,28	8.739.799,28
361	ENSINO FUNDAMENTAL	0,00	297.508.293,15	297.508.293,15
0001	ÁGUA EM QUANTIDADE E COM QUALIDADE	0,00	912.000,00	912.000,00
0144	EXPANSÃO, MELHORIA E SUPRIMENTO DA REDE ESCOLAR	0,00	28.987.024,96	28.987.024,96
0163	EXPANSÃO MODERNIZAÇÃO E ESTRUTURAÇÃO DO PODER JUDICIÁRIO	0,00	378.289,08	378.289,08
0188	GESTÃO ESCOLAR	0,00	265.855.813,78	265.855.813,78
0334	REESTRUTURAÇÃO CURRICULAR	0,00	27.300,00	27.300,00
0442	GESTÃO DE POLÍTICAS PÚBLICAS PARA A EDUCAÇÃO E ESPORTES	0,00	1.347.865,33	1.347.865,33
362	ENSINO MÉDIO	0,00	171.707.237,49	171.707.237,49
0142	EXPANSÃO E MELHORIA DO ENSINO MÉDIO	0,00	171.316.645,59	171.316.645,59
0163	EXPANSÃO MODERNIZAÇÃO E ESTRUTURAÇÃO DO PODER JUDICIÁRIO	0,00	390.591,90	390.591,90

FUN/PROG/SUBP	DESCRIÇÃO	ORDINÁRIOS	VINCULADOS	ACUMULADO
363	ENSINO PROFISSIONAL	0,00	8.211.213,33	8.211.213,33
0134	EDUCAÇÃO PROFISSIONAL	0,00	8.211.213,33	8.211.213,33
364	ENSINO SUPERIOR	0,00	2.456.060,70	2.456.060,70
0133	EDUCAÇÃO MUSICAL DA FAMES	0,00	1.935.680,75	1.935.680,75
0188	GESTÃO ESCOLAR	0,00	520.379,95	520.379,95
365	EDUCAÇÃO INFANTIL	0,00	65.000,00	65.000,00
0442	GESTÃO DE POLÍTICAS PÚBLICAS PARA A EDUCAÇÃO E ESPORTES	0,00	65.000,00	65.000,00
366	EDUCAÇÃO DE JOVENS E ADULTOS	0,00	28.327.193,33	28.327.193,33
0001	ÁGUA EM QUANTIDADE E COM QUALIDADE	0,00	8.466.500,14	8.466.500,14
0188	GESTÃO ESCOLAR	0,00	19.860.693,19	19.860.693,19
367	EDUCAÇÃO ESPECIAL	0,00	21.541.231,69	21.541.231,69
0188	GESTÃO ESCOLAR	0,00	21.541.231,69	21.541.231,69
13	CULTURA	13.418.915,40	0,00	13.418.915,40
122	ADMINISTRAÇÃO GERAL	7.797.648,33	0,00	7.797.648,33
0600	GESTÃO DAS ATIVIDADES DA VICE-GERENADORIA	636.877,50	0,00	636.877,50
0800	APOIO ADMINISTRATIVO	7.160.770,83	0,00	7.160.770,83
391	PATRIMÔNIO HISTÓRICO, ARTÍSTICO E ARQUEOLÓGICO	3.352.096,20	0,00	3.352.096,20
0294	MODERNIZAÇÃO ADMINISTRATIVA E TECNOLÓGICA	3.352.096,20	0,00	3.352.096,20
392	DIFUSÃO CULTURAL	2.269.170,87	0,00	2.269.170,87
0003	ADMINISTRAÇÃO E DESENVOLVIMENTO DE	2.054,40	0,00	2.054,40
0011	ASSISTÊNCIA SOCIAL ESPECIAL	1.060,00	0,00	1.060,00
0062	CIDADANIA CULTURAL	626.464,36	0,00	626.464,36
0076	CULTURA AFRO-BRASILEIRA NO ESPÍRITO SANTO	105.135,00	0,00	105.135,00
0116	DIFUSÃO E PRODUÇÃO CULTURAL	1.355.931,11	0,00	1.355.931,11
0294	MODERNIZAÇÃO ADMINISTRATIVA E TECNOLÓGICA	1.075,00	0,00	1.075,00
0433	GESTÃO DA POLÍTICA CULTURAL	177.451,00	0,00	177.451,00
14	DIREITOS DA CIDADANIA	2.717.155,26	0,00	2.717.155,26
122	ADMINISTRAÇÃO GERAL	2.168.487,51	0,00	2.168.487,51
0069	CONSUMIDOR CIDADÃO	30.855,20	0,00	30.855,20
0245	MODERNIZAÇÃO ADMINISTRATIVA E TECNOLÓGICA	35.954,08	0,00	35.954,08
0800	APOIO ADMINISTRATIVO	2.101.678,23	0,00	2.101.678,23
131	COMUNICAÇÃO SOCIAL	4.480,00	0,00	4.480,00
0069	CONSUMIDOR CIDADÃO	4.480,00	0,00	4.480,00
422	DIREITOS INDIVIDUAIS, COLETIVOS E DIFUSOS	544.187,75	0,00	544.187,75
0016	ATRAÇÃO E RETENÇÃO DE INVESTIMENTOS	213.381,20	0,00	213.381,20
0182	FOMENTO AO TURISMO REGIONAL	330.806,55	0,00	330.806,55
15	URBANISMO	39.446.409,18	0,00	39.446.409,18
451	INFRA-ESTRUTURA URBANA	39.446.409,18	0,00	39.446.409,18
0217	INFRA-ESTRUTURA URBANA	39.446.409,18	0,00	39.446.409,18
16	HABITAÇÃO	3.230.233,36	0,00	3.230.233,36
482	HABITAÇÃO URBANA	3.230.233,36	0,00	3.230.233,36
0201	GERENCIAMENTO COSTEIRO INTEGRADO	3.054.233,36	0,00	3.054.233,36
0202	GERENCIAMENTO DE PROGRAMAS ESPECIAIS	176.000,00	0,00	176.000,00
17	SANEAMENTO	214.925,88	927.785,39	1.142.711,27
512	SANEAMENTO BÁSICO URBANO	214.925,88	927.785,39	1.142.711,27
0361	SANEAMENTO AMBIENTAL DO ESTADO DO ESPÍRITO SANTO	214.925,88	927.785,39	1.142.711,27
18	GESTÃO AMBIENTAL	3.950.386,30	2.824.167,44	6.774.553,74
122	ADMINISTRAÇÃO GERAL	310.030,00	0,00	310.030,00
0436	GESTÃO DA POLÍTICA ESTADUAL DE MEIO AMBIENTE	310.030,00	0,00	310.030,00
126	TECNOLOGIA DA INFORMAÇÃO	161.254,55	235.313,09	396.567,64
0436	GESTÃO DA POLÍTICA ESTADUAL DE MEIO AMBIENTE E RECURSOS HÍDRICOS	161.254,55	235.313,09	396.567,64
131	COMUNICAÇÃO SOCIAL	719.400,00	720.000,00	1.439.400,00
0436	GESTÃO DA POLÍTICA ESTADUAL DE MEIO AMBIENTE E RECURSOS HÍDRICOS	719.400,00	720.000,00	1.439.400,00
541	PRESERVAÇÃO E CONSERVAÇÃO AMBIENTAL	1.727.248,95	627.166,60	2.354.415,55

FUN/PROG/SUBP	DESCRIÇÃO	ORDINÁRIOS	VINCULADOS	ACUMULADO
0066	CONSOLIDAÇÃO DA INFRA-ESTRUTURA RO.	1.076.597,02	64.269,89	1.140.866,91
0073	CORREDOR ECOLÓGICO DA MATA ATLÂNTICA	0,00	562.896,71	562.896,71
0131	EDUCAÇÃO AMBIENTAL E PRÁTICAS SUSTENTÁVEIS	344.915,93	0,00	344.915,93
0161	EXPANSÃO E PRESERVAÇÃO DO PATRIMÔNIO	1.236,00	0,00	1.236,00
0189	GESTÃO INTEGRADA DE ATIVOS AMBIENTAIS	304.500,00	0,00	304.500,00
542	CONTROLE AMBIENTAL	379.274,83	1.184.745,01	1.564.019,84
0231	IMPLEMENTAÇÃO DO SISTEMA DE VIGILÂNCIA	0,00	235.376,00	235.376,00
0343	PREVENÇÃO E REDUÇÃO DA VIOLÊNCIA E D.	379.274,83	0,00	379.274,83
0602	GESTÃO INF. CAPAC. POL. PÚB. PARA ÁREAS TRAB., ASSIST. DESENVOLVIMENTO	0,00	949.369,01	949.369,01
544	RECURSOS HÍDRICOS	653.177,97	56.942,74	710.120,71
0006	APOIO A CIDADANIA E PREVENÇÃO E COMBATE A VIOLÊNCIA	649.591,97	5.230,00	654.821,97
0601	GESTÃO DAS POLÍTICAS DE DESENVOLVIMENTO	3.586,00	51.712,74	55.298,74
19	CIÊNCIA E TECNOLOGIA	1.016.300,75	13.046.467,42	14.062.768,17
121	PLANEJAMENTO E ORÇAMENTO	1.016.300,75	3.155.015,42	4.171.316,17
0556	POLÍTICA ESTADUAL DE DESENVOLVIMENTO	1.016.300,75	3.155.015,42	4.171.316,17
128	FORMAÇÃO DE RECURSOS HUMANOS	0,00	6.600.000,00	6.600.000,00
0052	BOLSA UNIVERSITÁRIA - NOSSA BOLSA	0,00	6.300.000,00	6.300.000,00
0114	DESENVOLVIMENTO, CAPTAÇÃO, ADAPTAÇÃO E TRANSFERÊNCIA DE TECNOLOGIA	0,00	300.000,00	300.000,00
571	DESENVOLVIMENTO CIENTÍFICO	0,00	3.111.452,00	3.111.452,00
0114	DESENVOLVIMENTO, CAPTAÇÃO, ADAPTAÇÃO E TRANSFERÊNCIA DE TECNOLOGIA	0,00	3.111.452,00	3.111.452,00
573	DIFUSÃO DO CONHECIMENTO CIENTÍFICO E TECNOLÓGICO	0,00	180.000,00	180.000,00
0114	DESENVOLVIMENTO, CAPTAÇÃO, ADAPTAÇÃO E TRANSFERÊNCIA DE TECNOLOGIA	0,00	180.000,00	180.000,00
20	AGRICULTURA	105.003.131,98	15.017.583,52	120.020.715,50
122	ADMINISTRAÇÃO GERAL	49.970.413,35	9.485.615,65	59.456.029,00
0600	GESTÃO DAS ATIVIDADES DA VICE-GOVERNADORIA	720.274,87	261.288,18	981.563,05
0800	APOIO ADMINISTRATIVO	49.250.138,48	9.224.327,47	58.474.465,95
125	NORMATIZAÇÃO E FISCALIZAÇÃO	21.235,40	0,00	21.235,40
0007	APOIO À COMERCIALIZAÇÃO E AO ABASTECIMENTO	7.910,00	0,00	7.910,00
0183	FORMAÇÃO DOS PROFISSIONAIS DA EDUCAÇÃO	13.325,40	0,00	13.325,40
126	TECNOLOGIA DA INFORMAÇÃO	1.327,20	548.451,22	549.778,42
0005	AGROPECUÁRIA CAPIXABA ON-LINE	1.327,20	548.451,22	549.778,42
128	FORMAÇÃO DE RECURSOS HUMANOS	0,00	52.636,20	52.636,20
0100	DESENVOLVIMENTO DAS PARCERIAS PÚBLICAS	0,00	149,80	149,80
0439	GESTÃO DA POLÍTICA AGROPECUÁRIA	0,00	52.486,40	52.486,40
131	COMUNICAÇÃO SOCIAL	1.533.194,99	30,00	1.533.224,99
0009	ASSISTÊNCIA À SAÚDE	1.533.194,99	0,00	1.533.194,99
0111	DIVERSIFICAÇÃO DA OFERTA TURÍSTICA	0,00	30,00	30,00
306	ALIMENTAÇÃO E NUTRIÇÃO	480,00	1.065,45	1.545,45
0098	DESENVOLVIMENTO DA PECUÁRIA BOVINA	360,00	766,45	1.126,45
0111	DIVERSIFICAÇÃO DA OFERTA TURÍSTICA	120,00	299,00	419,00
363	ENSINO PROFISSIONAL	68.909,80	0,00	68.909,80
0111	DIVERSIFICAÇÃO DA OFERTA TURÍSTICA	68.909,80	0,00	68.909,80
481	HABITAÇÃO RURAL	2.203.400,00	0,00	2.203.400,00
0111	DIVERSIFICAÇÃO DA OFERTA TURÍSTICA	2.203.400,00	0,00	2.203.400,00
541	PRESERVAÇÃO E CONSERVAÇÃO AMBIENTAL	23.588.683,73	436.091,93	24.024.775,66
0140	ESTRADAS RURAIS - CAMINHOS DO CAMPO	23.588.683,73	0,00	23.588.683,73
0186	GESTÃO DE UNIDADES DE CONSERVAÇÃO	0,00	436.091,93	436.091,93
542	CONTROLE AMBIENTAL	127.872,80	227.847,05	355.719,85
0112	DESENVOLVIMENTO SUSTENTÁVEL DA SILVICULTURA	0,00	100.078,55	100.078,55
0243	MEIO AMBIENTE E RECURSOS HÍDRICOS	127.872,80	127.768,50	255.641,30
544	RECURSOS HÍDRICOS	193.857,58	1.819,77	195.677,35
0216	INFRA-ESTRUTURA HÍDRICA	193.857,58	1.819,77	195.677,35
571	DESENVOLVIMENTO CIENTÍFICO	391.759,60	342.015,33	733.774,93
0181	FISCALIZAÇÃO, DISCIPLINA E ORIENTAÇÃO	391.759,60	342.015,33	733.774,93
572	DESENVOLVIMENTO TECNOLÓGICO E ENGENHARIA	0,00	182.039,60	182.039,60
0295	MODERNIZAÇÃO DA POLÍCIA CIVIL	0,00	182.039,60	182.039,60
573	DIFUSÃO DO CONHECIMENTO CIENTÍFICO E TECNOLÓGICO	0,00	117.003,01	117.003,01
0005	AGROPECUÁRIA CAPIXABA ON-LINE	0,00	3.570,00	3.570,00

FUN/PROG/SUBP	DESCRIÇÃO	ORDINÁRIOS	VINCULADOS	ACUMULADO
0009	ASSISTÊNCIA À SAÚDE	0,00	113.433,01	113.433,01
601	PROMOÇÃO DA PRODUÇÃO VEGETAL	542.828,00	416.478,52	959.306,52
0008	ARQUIVO ITINERANTE	15.900,00	30,00	15.930,00
0097	DESENVOLVIMENTO DA LOGÍSTICA E DO COMÉRCIO EXTERIOR	0,00	90,00	90,00
0101	DESENVOLVIMENTO DE ATIVIDADES METROLÓGICAS	526.928,00	415.938,52	942.866,52
0103	DESENVOLVIMENTO ECONÔMICO ESTADUAL	0,00	420,00	420,00
602	PROMOÇÃO DA PRODUÇÃO ANIMAL	297.000,00	4.693,70	301.693,70
0104	DESENVOLVIMENTO REGIONAL	0,00	240,00	240,00
0105	DESENVOLVIMENTO SOCIAL INTEGRADO	297.000,00	4.453,70	301.453,70
603	DEFESA SANITÁRIA VEGETAL	0,00	746.392,18	746.392,18
0095	DESENVOLVIMENTO DA CAFEICULTURA NO ESPÍRITO SANTO	0,00	746.392,18	746.392,18
604	DEFESA SANITÁRIA ANIMAL	979.809,53	1.734.165,17	2.713.974,70
0094	DESENVOLVIMENTO DA AGROECOLOGIA	0,00	1.734.165,17	1.734.165,17
0105	DESENVOLVIMENTO SOCIAL INTEGRADO	979.809,53	0,00	979.809,53
605	ABASTECIMENTO	286.007,75	0,00	286.007,75
0007	APOIO À COMERCIALIZAÇÃO E AO ABASTECIMENTO	263.394,15	0,00	263.394,15
0104	DESENVOLVIMENTO REGIONAL	22.613,60	0,00	22.613,60
606	EXTENSÃO RURAL	15.444.780,03	717.367,94	16.162.147,97
0017	AVANÇO NA PRESTAÇÃO DO SERVIÇO JURIDIC. ACE	610.143,24	704.311,30	1.314.454,54
0097	DESENVOLVIMENTO DA LOGÍSTICA E DO CO.	0,00	789,60	789,60
0103	DESENVOLVIMENTO ECONÔMICO ESTADUAL	0,00	2.581,37	2.581,37
0111	DIVERSIFICAÇÃO DA OFERTA TURÍSTICA	14.834.636,79	9.685,67	14.844.322,46
631	REFORMA AGRÁRIA	836,00	1.692,00	2.528,00
0292	MANUTENÇÃO E MODERNIZAÇÃO DAS ATIVIDADES OPERACIONAIS	836,00	1.692,00	2.528,00
665	NORMALIZAÇÃO E QUALIDADE	54.180,01	0,00	54.180,01
0097	DESENVOLVIMENTO DA LOGÍSTICA E DO COMÉRCIO EXTERIOR	54.180,01	0,00	54.180,01
691	PROMOÇÃO COMERCIAL	1.364.900,00	0,00	1.364.900,00
0007	APOIO À COMERCIALIZAÇÃO E AO ABASTECIMENTO	1.362.000,00	0,00	1.362.000,00
0098	DESENVOLVIMENTO DA PECUÁRIA BOVINA	2.900,00	0,00	2.900,00
692	COMERCIALIZAÇÃO	688.281,91	0,00	688.281,91
0104	DESENVOLVIMENTO REGIONAL	688.281,91	0,00	688.281,91
695	TURISMO	0,00	2.178,80	2.178,80
0111	DIVERSIFICAÇÃO DA OFERTA TURÍSTICA	0,00	2.178,80	2.178,80
722	TELECOMUNICAÇÕES	4.543.374,30	0,00	4.543.374,30
0372	TELECOMUNICAÇÕES RURAIS - VOZ DO CAMPO	4.543.374,30	0,00	4.543.374,30
752	ENERGIA ELÉTRICA	2.700.000,00	0,00	2.700.000,00
0137	ELETRIFICAÇÃO RURAL - LUZ NO CAMPO	2.700.000,00	0,00	2.700.000,00
22	INDÚSTRIA	459.866,78	338.694,16	798.560,94
661	PROMOÇÃO INDUSTRIAL	0,00	228.355,85	228.355,85
0108	DESENVOLVIMENTO SUSTENTÁVEL DA SILVICULTURA	0,00	228.355,85	228.355,85
0297	MODERNIZAÇÃO E REEQUIPAMENTO DA PO.	0,00	0,00	0,00
662	PRODUÇÃO INDUSTRIAL	459.866,78	110.338,31	570.205,09
0107	DESENVOLVIMENTO SUSTENTÁVEL DA AGRICULTURA FAMILIAR	459.866,78	49.338,31	509.205,09
0296	MODERNIZAÇÃO E DESENVOLVIMENTO INSTITUCIONAL	0,00	61.000,00	61.000,00
23	COMÉRCIO E SERVIÇOS	10.070.546,15	102.960,00	10.173.506,15
691	PROMOÇÃO COMERCIAL	80.000,00	0,00	80.000,00
0102	DESENVOLVIMENTO DOS ARRANJOS PRODUTIVOS	80.000,00	0,00	80.000,00
695	TURISMO	9.990.546,15	102.960,00	10.093.506,15
0298	PROMOÇÃO E APOIO À COMERCIALIZAÇÃO DOS PROD.	7.319.006,14	0,00	7.319.006,14
0321	QUALIFICAÇÃO DOS SERVIÇOS TURÍSTICOS	2.660.100,01	0,00	2.660.100,01
0382	RECUPERAÇÃO DA MALHA RODOVIÁRIA ESTADUAL	11.440,00	102.960,00	114.400,00
24	COMUNICAÇÕES	15.481.040,54	97.569,30	15.578.609,84
122	ADMINISTRAÇÃO GERAL	1.731.150,39	0,00	1.731.150,39
0800	APOIO ADMINISTRATIVO	1.731.150,39	0,00	1.731.150,39
128	FORMAÇÃO DE RECURSOS HUMANOS	20.970,00	1.100,00	22.070,00
0190	GESTÃO PÚBLICA DE COMUNICAÇÃO SOCIAL	9.030,00	0,00	9.030,00
0331	RÁDIO E TELEVISÃO ESPÍRITO SANTO DO TERCEIRO MILÊNIO	11.940,00	1.100,00	13.040,00

FUN/PROG/SUBP	DESCRIÇÃO	ORDINÁRIOS	VINCULADOS	ACUMULADO
131	COMUNICAÇÃO SOCIAL	11.774.681,22	0,00	11.774.681,22
0190	GESTÃO PÚBLICA DE COMUNICAÇÃO SOCIAL	11.774.681,22	0,00	11.774.681,22
722	TELECOMUNICAÇÕES	1.954.238,93	96.469,30	2.050.708,23
0331	RÁDIO E TELEVISÃO ESPÍRITO SANTO DO TERCEIRO MILÊNIO	1.954.238,93	96.469,30	2.050.708,23
26	TRANSPORTE	268.707.141,13	112.346.772,48	381.053.913,61
125	NORMATIZAÇÃO E FISCALIZAÇÃO	0,00	2.815.587,97	2.815.587,97
0132	EDUCAÇÃO E SEGURANÇA NO TRÂNSITO	0,00	2.815.587,97	2.815.587,97
451	INFRA-ESTRUTURA URBANA	15.080.866,34	23.622.308,56	38.703.174,90
0132	EDUCAÇÃO E SEGURANÇA NO TRÂNSITO	0,00	688.099,10	688.099,10
0244	MELHORIA DO SISTEMA DE TRANSPORTE DA RMGV	15.080.866,34	22.934.209,46	38.015.075,80
453	TRANSPORTES COLETIVOS URBANOS	32.675.435,64	0,00	32.675.435,64
0219	INCLUSÃO SOCIAL TRANSPORTE COLETIVO DA RMGV - TRANSCOL SOCIAL	32.675.435,64	0,00	32.675.435,64
541	PRESERVAÇÃO E CONSERVAÇÃO AMBIENTAL	3.229.308,79	0,00	3.229.308,79
0184	GESTÃO COSTEIRA	3.229.308,79	0,00	3.229.308,79
782	TRANSPORTE RODOVIÁRIO	217.721.530,36	85.908.875,95	303.630.406,31
0067	CONSOLIDAÇÃO DO SISTEMA RODOVIÁRIO ESTRADAS E DE VIAS	40.176.064,70	6.603.759,74	46.779.824,44
0068	CONSUMIDOR CIDADÃO	93.856.510,24	4.998.353,31	98.854.863,55
0070	CONTROLE E SEGURANÇA DO TRÁFEGO RODOVIÁRIO	0,00	6.314.752,66	6.314.752,66
0135	ELABORAÇÃO DE PROJETOS DE TRECHOS RODOVIÁRIOS	9.601.468,86	0,00	9.601.468,86
0242	MANUTENÇÃO DA REDE RODOVIÁRIA ESTADUAL	44.680.834,11	23.243.852,18	67.924.686,29
0332	REABILITAÇÃO E PAVIMENTAÇÃO DE RODOVIAS ESTADUAIS - BID II	29.406.652,45	44.748.158,06	74.154.810,51
27	DESPORTO E LAZER	22.075.200,50	873.731,86	22.948.932,36
122	ADMINISTRAÇÃO GERAL	4.104.801,45	0,00	4.104.801,45
0141	EXPANSÃO E MELHORIA DO DESENVOLVIMENTO DA PRÁTICA ESPORTIVA	81.836,60	0,00	81.836,60
0800	APOIO ADMINISTRATIVO	4.022.964,85	0,00	4.022.964,85
128	FORMAÇÃO DE RECURSOS HUMANOS	94.083,00	0,00	94.083,00
0141	EXPANSÃO E MELHORIA DO DESENVOLVIMENTO DA PRÁTICA ESPORTIVA	94.083,00	0,00	94.083,00
811	DESPORTO DE RENDIMENTO	2.490.417,94	873.529,06	3.363.947,00
0141	EXPANSÃO E MELHORIA DO DESENVOLVIMENTO DA PRÁTICA ESPORTIVA	2.490.417,94	873.529,06	3.363.947,00
812	DESPORTO COMUNITÁRIO	15.385.898,11	202,80	15.386.100,91
0141	EXPANSÃO E MELHORIA DO DESENVOLVIMENTO DA PRÁTICA ESPORTIVA	15.385.898,11	202,80	15.386.100,91
28	ENCARGOS ESPECIAIS	399.507.047,56	2.928.546.681,94	3.328.053.729,50
841	REFINANCIAMENTO DA DÍVIDA INTERNA	206.435.963,32	0,00	206.435.963,32
0904	OPERAÇÕES ESPECIAIS: DÍVIDA INTERNA	206.435.963,32	0,00	206.435.963,32
843	SERVIÇO DA DÍVIDA INTERNA	92.353.710,21	0,00	92.353.710,21
0904	OPERAÇÕES ESPECIAIS: DÍVIDA INTERNA	92.353.710,21	0,00	92.353.710,21
844	SERVIÇO DA DÍVIDA EXTERNA	44.995.020,52	0,00	44.995.020,52
0905	OPERAÇÕES ESPECIAIS: DÍVIDA EXTERNA	44.995.020,52	0,00	44.995.020,52
845	TRANSFERÊNCIAS	24.900.526,91	1.643.612.659,48	1.668.513.186,39
0902	OPERAÇÕES ESPECIAIS: TRANSFERÊNCIAS CONSTITUCIONAIS	24.900.526,91	1.643.612.659,48	1.668.513.186,39
846	OUTROS ENCARGOS ESPECIAIS	30.821.826,60	1.284.934.022,46	1.315.755.849,06
0901	OPERAÇÕES ESPECIAIS: CUMPRIMENTO DE SENTENÇAS JUDICIAIS	6.407.460,88	8.214.485,67	14.621.946,55
0903	OPERAÇÕES ESPECIAIS: OUTRAS TRANSFERÊNCIAS	23.132.246,16	1.276.719.536,79	1.299.851.782,95
0907	OPERAÇÕES ESPECIAIS: INDENIZAÇÃO, RESTITUIÇÃO E RESSARCIMENTO	1.282.119,56	0,00	1.282.119,56
	TOTAL	2.953.434.095,51	6.032.391.969,20	8.985.826.064,71

Demonstrativo da Despesa
por Órgãos e Funções

Demonstrativo da Despesa por Órgãos e Funções

GOVERNO DO ESTADO DO ESPÍRITO SANTO
DEMONSTRATIVO DA DESPESA POR ÓRGÃOS E FUNÇÕES

EXERCÍCIO: 2007
ANEXO 9 DA LEI 4.320/64

REFERÊNCIA: DEZEMBRO
04/03/2008 FOLHA: 1

ÓRGÃOS		FUNÇÕES			
CÓDIGO	NOME	LEGISLATIVA	JUDICIÁRIA	ESSENCIAL A JUSTIÇA	ADMINISTRAÇÃO
01.000	ASSEMBLÉIA LEGISLATIVA	92.223.288,77	0,00	0,00	0,00
02.000	TRIBUNAL DE CONTAS DO ESTADO DO ESPÍRITO SANTO	46.554.353,42	0,00	0,00	0,00
03.000	TRIBUNAL DE JUSTIÇA DO ESTADO DO ESPÍRITO SANTO	0,00	458.861.377,68	0,00	0,00
03.901	FUNDO ESPECIAL DO PODER JUDICIÁRIO DO ESTADO DO ES	0,00	30.530.358,54	0,00	0,00
04.000	CORREGEDORIA GERAL DA JUSTIÇA	0,00	1.793.611,18	0,00	0,00
05.000	MINISTÉRIO PÚBLICO	0,00	164.780.953,22	0,00	0,00
10.000	GOVERNADORIA DO ESTADO	0,00	16.000.320,25	0,00	27.690.452,75
10.201	RÁDIO E TELEVISÃO ESPÍRITO SANTO	0,00	0,00	0,00	7.679.162,45
10.204	AGÊNCIA DE DESENVOLVIMENTO EM REDE DO ESPÍRITO SANTO S/A	0,00	0,00	0,00	0,00
16.000	PROCURADORIA GERAL DO ESTADO	0,00	0,00	19.907.712,94	0,00
19.000	VICE-GOVERNADORIA DO ESTADO	0,00	0,00	0,00	1.336.464,78
22.000	SECRETARIA DE ESTADO DA FAZENDA	0,00	0,00	0,00	113.216.502,04
22.202	JUNTA COMERCIAL DO ESTADO DO ESPÍRITO SANTO	0,00	0,00	0,00	6.881.235,40
22.901	FUNDO DE MODERNIZAÇÃO E DESENVOLVIMENTO FAZENDÁRIO	0,00	0,00	0,00	1.593.987,84
27.000	SECRETARIA DE EST DE ECONOMIA E PLANEJAMENTO	0,00	0,00	0,00	5.912.129,83
27.201	INSTITUTO JONES DOS SANTOS NEVES	0,00	0,00	0,00	7.376.693,84
27.901	FUNDO METROPOLITANO DE DESENVOLVIMENTO DA GRANDE VITÓRIA	0,00	0,00	0,00	200.000,00
28.000	SECRETARIA DE ESTADO DE GESTÃO E RECURSOS HUMANOS	0,00	0,00	0,00	29.588.066,23
28.201	ESCOLA DE SERVIÇO PÚBLICO DO ESPÍRITO SANTO	0,00	0,00	0,00	3.095.348,57
28.202	DEPARTAMENTO DE IMPRENSA OFICIAL	0,00	0,00	0,00	6.176.943,73
28.203	INSTITUTO DE TECNOLOGIA DA INFORMAÇÃO E COM. DO ESPÍRITO SANTO	0,00	0,00	0,00	21.843.509,94
30.000	SECRETARIA DE ESTADO DE DESENVOLVIMENTO	0,00	0,00	0,00	3.490.493,91
30.201	SUPERINTENDÊNCIA DE PROJETOS E POLARIZAÇÃO INDUSTRIAL	0,00	0,00	0,00	1.454.913,04
30.203	INSTITUTO DE PESOS E MEDIDAS ESPÍRITO SANTO	0,00	0,00	0,00	4.506.794,75
30.204	AGÊNCIA DE SERVIÇOS PUB DE ENERGIA DO ESTADO DO ESPÍRITO SANTO	0,00	0,00	0,00	1.208.624,09
30.205	AGÊNCIA DE DESENVOLVIMENTO EM REDE DO ESPÍRITO SANTO S/A	0,00	0,00	0,00	4.314.948,27
31.000	SECRETARIA DE ESTADO DA AGRICULTURA, ABASTEC., AQUÍC. E PESCA	0,00	0,00	0,00	0,00
31.201	INSTITUTO DE DEFESA AGROPECUÁRIA E FLORESTAL DO ESPÍRITO SANTO	0,00	0,00	0,00	0,00
31.202	INSTITUTO CAPIXABA PESQUISA, ASSIST. TÉCNICA E EXT. RURAL	0,00	0,00	0,00	0,00
31.203	CENTRAIS DE ABASTECIMENTO DO ESPÍRITO SANTO	0,00	0,00	0,00	0,00
32.000	SECRETARIA DE ESTADO DE CIÊNCIA E TECNOLOGIA	0,00	0,00	0,00	1.102.133,46
32.202	FUNDAÇÃO DE APOIO À CIÊNCIA E TECNOLOGIA DO ESPÍRITO SANTO	0,00	0,00	0,00	1.006.268,14
32.901	FUNDO ESTADUAL DE CIÊNCIA E TECNOLOGIA	0,00	0,00	0,00	0,00
35.000	SECRETARIA DE ESTADO DOS TRANSPORTES E OBRAS PÚBLICAS	0,00	0,00	0,00	2.292.464,49
35.201	DEPARTAMENTO DE ESTRADAS E RODAGEM DO ESTADO DO ESPÍRITO SANTO	0,00	0,00	0,00	25.034.217,44
35.205	COMPANHIA DE HABITAÇÃO E URBANIZAÇÃO ESTADO DO ESPÍRITO SANTO	0,00	0,00	0,00	265.545,29
35.207	DEPARTAMENTO ESTADUAL DE TRÂNSITO	0,00	0,00	0,00	54.907.886,31
35.208	INSTITUTO DE OBRAS PÚBLICAS DO ESTADO DO ESPÍRITO SANTO	0,00	0,00	0,00	4.591.645,60
36.000	SECRETARIA DE ESTADO SANEAMENTO, HABITAÇÃO E DES. URBANO	0,00	0,00	0,00	1.512.305,11
36.201	COMPANHIA DE HABITAÇÃO E URBANIZAÇÃO DO ESTADO ESPÍRITO SANTO	0,00	172.962,82	0,00	3.757.129,04
37.000	SECRETARIA DE ESTADO DO TURISMO	0,00	0,00	0,00	1.372.597,68
39.000	SECRETARIA DE ESTADO DE ESPORTES E LAZER	0,00	0,00	0,00	0,00
40.000	SECRETARIA DE ESTADO DA CULTURA	0,00	0,00	0,00	982.510,37
41.000	SECRETARIA DE ESTADO DE MEIO AMBIENTE E RECURSOS HÍDRICOS	0,00	0,00	0,00	1.268.819,52
41.201	INSTITUTO ESTADUAL DE MEIO AMBIENTE E RECURSOS HÍDRICOS	0,00	0,00	0,00	12.076.696,37
42.000	SECRETARIA DE ESTADO DA EDUCAÇÃO	0,00	0,00	0,00	0,00

ÓRGÃOS		FUNÇÕES			
CÓDIGO	NOME	LEGISLATIVA	JUDICIÁRIA	ESSENCIAL A JUSTIÇA	ADMINISTRAÇÃO
42.201	FACULDADE DE MÚSICA DO ESPÍRITO SANTO	0,00	0,00	0,00	0,00
44.201	INSTITUTO ESTADUAL DE SAÚDE PÚBLICA	0,00	0,00	0,00	0,00
44.901	FUNDO ESTADUAL DE SAÚDE	0,00	0,00	0,00	0,00
45.000	SECRETARIA DE ESTADO DA SEGURANÇA PÚBLICA E DEFESA SOCIAL	0,00	0,00	0,00	21.018.909,03
45.201	DEPARTAMENTO ESTADUAL DE TRÂNSITO DO ESPÍRITO SANTO	0,00	0,00	0,00	2.175.403,12
45.901	FUNDO ESPECIAL DE REEQUIP. DA POLÍCIA CIVIL	0,00	0,00	0,00	0,00
45.902	FUNDO ESPECIAL DE REEQUIP DA POLÍCIA MILITAR	0,00	0,00	0,00	0,00
45.904	FUNDO ESP REEQUIP CORPO BOMBEIROS MILITAR ESPÍRITO SANTO	0,00	0,00	0,00	0,00
46.000	SECRETARIA DE ESTADO DA JUSTIÇA	0,00	109.008.244,77	0,00	0,00
46.201	INSTITUTO DE ATENDIMENTO SÓCIO-EDUCATIVO DO ESP SANTO	0,00	0,00	0,00	0,00
46.202	INSTITUTO ESTADUAL DE PROTEÇÃO E DEFESA DO CONSUMIDOR	0,00	0,00	0,00	0,00
46.901	FUNDO DO TRABALHO PENITENCIÁRIO	0,00	479.672,97	0,00	0,00
46.902	FUNDO PARA A INFÂNCIA E A ADOLESCÊNCIA	0,00	0,00	0,00	0,00
46.905	FUNDO ESTADUAL ANTIDROGAS	0,00	20.000,00	0,00	0,00
47.000	SECRETARIA DE ESTADO DO TRAB., ASSIST. E DES. SOCIAL	0,00	0,00	0,00	6.822.527,39
47.901	FUNDO ESTADUAL DE ASSISTÊNCIA SOCIAL	0,00	0,00	0,00	0,00
60.201	INSTITUTO DE PREV. ASSISTÊNCIA SERVIDORES DO ESTADO DO ESPÍRITO SANTO	0,00	0,00	0,00	10.314.972,12
60.901	FUNDO PREVIDENCIÁRIO	0,00	0,00	0,00	0,00
80.000	ENCARGOS GERAIS DO ESTADO	0,00	0,00	0,00	108.758.150,34
TOTAL		138.777.642,19	781.647.501,43	19.907.712,94	506.826.452,28

ÓRGÃOS		FUNÇÕES			
CÓDIGO	NOME	DEFESA NACIONAL	SEGURANÇA PÚBLICA	RELAÇÕES EXTERIORES	ASSISTÊNCIA SOCIAL
01.000	ASSEMBLÉIA LEGISLATIVA	0,00	0,00	0,00	0,00
02.000	TRIBUNAL DE CONTAS DO ESTADO DO ESPÍRITO SANTO	0,00	0,00	0,00	0,00
03.000	TRIBUNAL DE JUSTIÇA DO ESTADO DO ESPÍRITO SANTO	0,00	0,00	0,00	0,00
03.901	FUNDO ESPECIAL DO PODER JUDICIÁRIO DO ESTADO DO ESPÍRITO SANTO	0,00	0,00	0,00	0,00
04.000	CORREGEDORIA GERAL DA JUSTIÇA	0,00	0,00	0,00	0,00
05.000	MINISTÉRIO PÚBLICO	0,00	0,00	0,00	0,00
10.000	GOVERNADORIA DO ESTADO	0,00	0,00	0,00	0,00
10.201	RÁDIO E TELEVISÃO ESPÍRITO SANTO	0,00	0,00	0,00	0,00
10.204	AGÊNCIA DE DESENVOLVIMENTO EM REDE DO ES S/A	0,00	0,00	0,00	0,00
16.000	PROCURADORIA GERAL DO ESTADO	0,00	0,00	0,00	0,00
19.000	VICE-GOVERNADORIA DO ESTADO	0,00	0,00	0,00	0,00
22.000	SECRETARIA DE ESTADO DA FAZENDA	0,00	0,00	0,00	0,00
22.202	JUNTA COMERCIAL DO ESTADO DO ESPÍRITO SANTO	0,00	0,00	0,00	0,00
22.901	FUNDO DE MODERNIZAÇÃO E DESENVOLVIMENTO FAZENDÁRIO	0,00	0,00	0,00	0,00
27.000	SECRETARIA DE ESTADO DE ECONOMIA E PLANEJAMENTO	0,00	0,00	0,00	0,00
27.201	INSTITUTO JONES DOS SANTOS NEVES	0,00	0,00	0,00	0,00
27.901	FUNDO METROPOLITANO DE DESENVOLVIMENTO DA GRANDE VITÓRIA	0,00	0,00	0,00	0,00
28.000	SECRETARIA DE ESTADO DE GESTÃO E RECURSOS HUMANOS	0,00	0,00	0,00	0,00
28.201	ESCOLA DE SERVIÇO PÚBLICO DO ESPÍRITO SANTO	0,00	0,00	0,00	0,00
28.202	DEPARTAMENTO DE IMPRENSA OFICIAL	0,00	0,00	0,00	0,00
28.203	INSTITUTO DE TECNOLOGIA DA INFORMAÇÃO E COM. DO ESPÍRITO SANTO	0,00	0,00	0,00	0,00
30.000	SECRETARIA DE ESTADO DE DESENVOLVIMENTO	0,00	0,00	0,00	0,00
30.201	SUPERINTENDÊNCIA DE PROJETOS E POLARIZAÇÃO INDUSTRIAL	0,00	0,00	0,00	0,00
30.203	INSTITUTO DE PESOS E MEDIDAS ESPÍRITO SANTO	0,00	0,00	0,00	0,00
30.204	AGÊNCIA DE SERVIÇOS PÚBLICOS DE ENERGIA DO EST. DO ESPÍRITO SANTO	0,00	0,00	0,00	0,00
30.205	AGÊNCIA DE DESENVOLVIMENTO EM REDE DO ESPÍRITO SANTO S/A	0,00	0,00	0,00	0,00
31.000	SECRETARIA DE ESTADO DA AGRICULTURA, ABASTEC., AQUÍC. E PESCA	0,00	0,00	0,00	0,00
31.201	INSTITUTO DE DEFESA AGROPECUÁRIA E FLORESTAL DO ESPÍRITO SANTO	0,00	0,00	0,00	0,00
31.202	INSTITUTO CAPIXABA PESQUISA, ASSIST. TEC. E EXT. RURAL	0,00	0,00	0,00	0,00
31.203	CENTRAIS DE ABASTECIMENTO DO ESPÍRITO SANTO	0,00	0,00	0,00	0,00
32.000	SECRETARIA DE ESTADO DE CIÊNCIA E TECNOLOGIA	0,00	0,00	0,00	0,00
32.202	FUNDAÇÃO DE APOIO À CIÊNCIA E TECNOLOGIA DO ESPÍRITO SANTO	0,00	0,00	0,00	0,00
32.901	FUNDO ESTADUAL DE CIÊNCIA E TECNOLOGIA	0,00	0,00	0,00	0,00
35.000	SECRETARIA DE ESTADO DOS TRANSPORTES E OBRAS PÚBLICAS	0,00	0,00	0,00	0,00
35.201	DEPARTAMENTO DE ESTRADAS E RODAGEM DO ESTADO DO ESPÍRITO SANTO	0,00	0,00	0,00	0,00
35.205	COMPANHIA DE HABITAÇÃO E URBANIZAÇÃO ESTADO DO ESPÍRITO SANTO	0,00	0,00	0,00	0,00
35.207	DEPARTAMENTO ESTADUAL DE TRÂNSITO	0,00	0,00	0,00	0,00
35.208	INSTITUTO DE OBRAS PÚBLICAS DO ESTADO DO ES	0,00	0,00	0,00	0,00
36.000	SECRETARIA DE ESTADO SANEAMENTO, HABITAÇÃO E DES. URBANO	0,00	0,00	0,00	0,00
36.201	COMPANHIA DE HABITAÇÃO E URBANIZAÇÃO DO ESTADO ESPÍRITO SANTO	0,00	0,00	0,00	0,00
37.000	SECRETARIA DE ESTADO DO TURISMO	0,00	0,00	0,00	0,00
39.000	SECRETARIA DE ESTADO DE ESPORTES E LAZER	0,00	0,00	0,00	0,00
40.000	SECRETARIA DE ESTADO DA CULTURA	0,00	0,00	0,00	33.040,00
41.000	SECRETARIA DE ESTADO DE MEIO AMBIENTE E RECURSOS HÍDRICOS	0,00	0,00	0,00	0,00
41.201	INSTITUTO ESTADUAL DE MEIO AMBIENTE E RECURSOS HÍDRICOS	0,00	0,00	0,00	0,00
42.000	SECRETARIA DE ESTADO DA EDUCAÇÃO	0,00	0,00	0,00	0,00
42.201	FACULDADE DE MÚSICA DO ESPÍRITO SANTO	0,00	0,00	0,00	0,00
44.201	INSTITUTO ESTADUAL DE SAÚDE PÚBLICA	0,00	0,00	0,00	0,00
44.901	FUNDO ESTADUAL DE SAÚDE	0,00	0,00	0,00	0,00
45.000	SECRETARIA DE ESTADO DA SEGURANÇA PÚBLICA E DEFESA SOCIAL	0,00	681.829.153,47	0,00	0,00
45.201	DEPARTAMENTO ESTADUAL DE TRÂNSITO DO ESPÍRITO SANTO	0,00	0,00	0,00	0,00
45.901	FUNDO ESPECIAL DE REEQUIPAMENTO DA POLÍCIA CIVIL	0,00	247.909,03	0,00	0,00
45.902	FUNDO ESPECIAL DE REEQUIPAMENTO DA POLÍCIA MILITAR	0,00	698.962,00	0,00	0,00
45.904	FUNDO ESP REEQUIPAMENTO CORPO BOMBEIROS MILITAR ESPÍRITO SANTO	0,00	6.973.611,26	0,00	0,00

ÓRGÃOS		FUNÇÕES			
CÓDIGO	NOME	DEFESA NACIONAL	SEGURANÇA PÚBLICA	RELAÇÕES EXTERIORES	ASSISTÊNCIA SOCIAL
46.000	SECRETARIA DE ESTADO DA JUSTIÇA	0,00	273.348,75	0,00	0,00
46.201	INSTITUTO DE ATENDIMENTO SÓCIO-EDUCATIVO DO ESPÍRITO SANTO	0,00	0,00	0,00	20.302.397,81
46.202	INSTITUTO ESTADUAL DE PROTEÇÃO E DEFESA DO CONSUMIDOR	0,00	0,00	0,00	0,00
46.901	FUNDO DO TRABALHO PENITENCIÁRIO	0,00	0,00	0,00	0,00
46.902	FUNDO PARA A INFÂNCIA E A ADOLESCÊNCIA	0,00	0,00	0,00	381.028,38
46.905	FUNDO ESTADUAL ANTIDROGAS	0,00	0,00	0,00	0,00
47.000	SECRETARIA DE ESTADO DO TRAB., ASSIST. E DES. SOCIAL	0,00	0,00	0,00	5.007.561,92
47.901	FUNDO ESTADUAL DE ASSISTÊNCIA SOCIAL	0,00	0,00	0,00	11.823.885,90
60.201	INSTITUTO DE PREV. E ASSISTÊNCIA SERVIDORES DO ESTADO ESPÍRITO SANTO	0,00	0,00	0,00	0,00
60.901	FUNDO PREVIDENCIÁRIO	0,00	0,00	0,00	0,00
80.000	ENCARGOS GERAIS DO ESTADO	0,00	0,00	0,00	0,00
TOTAL		0,00	690.022.984,51	0,00	37.547.914,01

ÓRGÃOS		FUNÇÕES			
CÓDIGO	NOME	PREVIDÊNCIA SOCIAL	SAÚDE	TRABALHO	EDUCAÇÃO
01.000	ASSEMBLÉIA LEGISLATIVA	0,00	0,00	0,00	0,00
02.000	TRIBUNAL DE CONTAS DO ESTADO DO ESPÍRITO SANTO	0,00	0,00	0,00	0,00
03.000	TRIBUNAL DE JUSTIÇA DO ESTADO DO ESPÍRITO SANTO	0,00	0,00	0,00	0,00
03.901	FUNDO ESPECIAL DO PODER JUDICIÁRIO DO ESTADO DO ESPÍRITO SANTO	0,00	0,00	0,00	0,00
04.000	CORREGEDORIA GERAL DA JUSTIÇA	0,00	0,00	0,00	0,00
05.000	MINISTÉRIO PÚBLICO	0,00	0,00	0,00	0,00
10.000	GOVERNADORIA DO ESTADO	0,00	0,00	0,00	0,00
10.201	RÁDIO E TELEVISÃO ESPÍRITO SANTO	202.000,00	0,00	0,00	0,00
10.204	AGÊNCIA DE DESENVOLVIMENTO EM REDE DO ESPÍRITO SANTOS/A	0,00	0,00	0,00	0,00
16.000	PROCURADORIA GERAL DO ESTADO	0,00	0,00	0,00	0,00
19.000	VICE-GOVERNADORIA DO ESTADO	0,00	0,00	0,00	0,00
22.000	SECRETARIA DE ESTADO DA FAZENDA	0,00	0,00	0,00	0,00
22.202	JUNTA COMERCIAL DO ESTADO DO ESPÍRITO SANTO	0,00	0,00	0,00	0,00
22.901	FUNDO DE MODERNIZAÇÃO E DESENVOLVIMENTO FAZENDÁRIO	0,00	0,00	0,00	0,00
27.000	SECRETARIA DE ESTADO DE ECONOMIA E PLANEJAMENTO	0,00	0,00	0,00	0,00
27.201	INSTITUTO JONES DOS SANTOS NEVES	273.282,51	0,00	0,00	0,00
27.901	FUNDO METROPOLITANO DE DESENVOLVIMENTO DA GRANDE VITÓRIA	0,00	0,00	0,00	0,00
28.000	SECRETARIA DE ESTADO DE GESTÃO E RECURSOS HUMANOS	0,00	0,00	0,00	0,00
28.201	ESCOLA DE SERVIÇO PÚBLICO DO ESPÍRITO SANTO	0,00	2.161.286,43	0,00	0,00
28.202	DEPARTAMENTO DE IMPRENSA OFICIAL	2.990.429,83	0,00	0,00	0,00
28.203	INSTITUTO DE TECNOLOGIA DA INFORMAÇÃO E COM. DO ESPÍRITO SANTO	0,00	0,00	0,00	0,00
30.000	SECRETARIA DE ESTADO DE DESENVOLVIMENTO	0,00	0,00	0,00	0,00
30.201	SUPERINTENDÊNCIA DE PROJETOS E POLARIZAÇÃO INDUSTRIAL	39.013,31	0,00	0,00	0,00
30.203	INSTITUTO DE PESOS E MEDIDAS ESPÍRITO SANTO	0,00	0,00	0,00	0,00
30.204	AGÊNCIA DE SERVIÇOS PÚBLICOS DE ENERGIA DO EST. ESPÍRITO SANTO	0,00	0,00	0,00	0,00
30.205	AGÊNCIA DE DESENVOLVIMENTO EM REDE DO ESPÍRITO SANTO S/A	0,00	0,00	0,00	0,00
31.000	SECRETARIA DE ESTADO AGRICULTURA, ABASTEC, AQUIC. E PESCA	0,00	0,00	0,00	0,00
31.201	INSTITUTO DE DEFESA AGROPECUÁRIA E FLORESTAL DO ESPÍRITO SANTO	51.001,38	0,00	0,00	0,00
31.202	INSTITUTO CAPIXABA PESQUISA, ASSIST. TEC. E EXT. RURAL	3.556.858,62	0,00	0,00	0,00
31.203	CENTRAIS DE ABASTECIMENTO DO ESPÍRITO SANTO	0,00	0,00	0,00	0,00
32.000	SECRETARIA DE ESTADO DE CIÊNCIA E TECNOLOGIA	0,00	0,00	0,00	0,00
32.202	FUNDAÇÃO DE APOIO A CIÊNCIA E TECNOLOGIA DO ESPÍRITO SANTO	0,00	0,00	0,00	0,00
32.901	FUNDO ESTADUAL DE APOIO À CIÊNCIA E TECNOLOGIA	0,00	0,00	0,00	0,00
35.000	SEC EST DOS TRANSPORTES E OBRAS PÚBLICAS	0,00	0,00	0,00	0,00
35.201	DEPARTAMENTO DE ESTRADAS E RODAGEM DO EST. DO ESPÍRITO SANTO	19.814.346,84	0,00	0,00	0,00
35.205	COMPANH DE HABITAÇÃO E URBANIZAÇÃO EST DO ESPÍRITO SANTO	0,00	0,00	0,00	0,00
35.207	DEPARTAMENTO ESTADUAL DE TRÂNSITO	25.922,65	0,00	0,00	0,00
35.208	INSTITUTO DE OBRAS PÚBLICAS DO ESTADO DO ES	0,00	0,00	0,00	0,00
36.000	SECRETARIA DE ESTADO SANEAMENTO, HABITAÇÃO E DES URBANO	0,00	0,00	0,00	0,00
36.201	COMPANHIA DE HABITAÇÃO E URBANIZAÇÃO DO ESTADO ESPÍRITO SANTO	0,00	0,00	0,00	0,00
37.000	SECRETARIA DE ESTADO DO TURISMO	0,00	0,00	0,00	0,00
39.000	SECRETARIA DE ESTADO DE ESPORTES E LAZER	0,00	0,00	0,00	0,00
40.000	SECRETARIA DE ESTADO DA CULTURA	44.870,97	0,00	0,00	0,00
41.000	SECRETARIA DE ESTADO DE MEIO AMBIENTE E RECURS HÍDRICOS	0,00	0,00	0,00	0,00
41.201	INSTITUTO ESTADUAL DE MEIO AMBIENTE E RECURSOS HÍDRICOS	0,00	0,00	0,00	0,00
42.000	SECRETARIA DE ESTADO DA EDUCAÇÃO	268.032,31	0,00	0,00	912.604.844,04
42.201	FACULDADE DE MÚSICA DO ESPÍRITO SANTO	161.064,29	0,00	0,00	3.586.966,95
44.201	INSTITUTO ESTADUAL DE SAÚDE PÚBLICA	0,00	255.941,44	0,00	0,00
44.901	FUNDO ESTADUAL DE SAÚDE	980.173,28	839.064.463,98	0,00	0,00
45.000	SECRETARIA DE ESTADO DA SEGURANÇA PÚBLICA E DEFESA SOCIAL	0,00	9.416.700,93	0,00	0,00
45.201	DEPARTAMENTO ESTADUAL DE TRÂNSITO DO ESPÍRITO SANTO	1.945,75	0,00	0,00	0,00
45.901	FUNDO ESPECIAL DE REEQUIPAMENTO DA POLÍCIA CIVIL	0,00	0,00	0,00	0,00
45.902	FUNDO ESPECIAL DE REEQUIPAMENTO DA POLÍCIA MILITAR	0,00	0,00	0,00	0,00
45.904	FUNDO ESPECIAL DE REEQUIPAMENTO CORPO BOMBEIROS MILITAR	0,00	0,00	0,00	0,00

ÓRGÃOS		FUNÇÕES			
CÓDIGO	NOME	PREVIDÊNCIA SOCIAL	SAÚDE	TRABALHO	EDUCAÇÃO
46.000	SECRETARIA DE ESTADO DA JUSTIÇA	0,00	0,00	0,00	0,00
46.201	INSTITUTO ATENDIMENTO SÓCIO-EDUCATIVO DO ESPÍRITO SANTO	154.103,94	0,00	0,00	0,00
46.202	INSTITUTO EST DE PROTEÇÃO E DEFESA DO CONSUMIDOR	0,00	0,00	0,00	0,00
46.901	FUNDO DO TRABALHO PENITENCIÁRIO	0,00	0,00	0,00	0,00
46.902	FUNDO PARA A INFÂNCIA E A ADOLESCÊNCIA	0,00	0,00	0,00	0,00
46.905	FUNDO ESTADUAL ANTIDROGAS	0,00	0,00	0,00	0,00
47.000	SECRETARIA DE ESTADO DO TRAB., ASSIST. E DES. SOCIAL	0,00	0,00	4.693.663,69	0,00
47.901	FUNDO ESTADUAL DE ASSISTÊNCIA SOCIAL	0,00	0,00	0,00	0,00
60.201	INSTITUTO PREV. ASSISTÊNCIA SERVIDORES DO EST. ESPÍRITO SANTO	0,00	0,00	0,00	0,00
60.901	FUNDO PREVIDENCIÁRIO	1.043.268.451,79	0,00	0,00	0,00
80.000	ENCARGOS GERAIS DO ESTADO	8.059.778,14	0,00	0,00	0,00
TOTAL		1.079.891.275,61	850.898.392,78	4.693.663,69	916.191.810,99

ÓRGÃOS		FUNÇÕES			
CÓDIGO	NOME	CULTURA	DIREITOS DA CIDADANIA	URBANISMO	HABITAÇÃO
01.000	ASSEMBLÉIA LEGISLATIVA	0,00	0,00	0,00	0,00
02.000	TRIBUNAL DE CONTAS DO ESTADO DO ESPÍRITO SANTO	0,00	0,00	0,00	0,00
03.000	TRIBUNAL DE JUSTIÇA DO ESTADO DO ESPÍRITO SANTO	0,00	0,00	0,00	0,00
03.901	FUNDO ESPECIAL DO PODER JUDICIÁRIO DO ESTADO DO ESPÍRITO SANTO	0,00	0,00	0,00	0,00
04.000	CORREGEDORIA GERAL DA JUSTIÇA	0,00	0,00	0,00	0,00
05.000	MINISTÉRIO PÚBLICO	0,00	0,00	0,00	0,00
10.000	GOVERNADORIA DO ESTADO	0,00	0,00	0,00	0,00
10.201	RÁDIO E TELEVISÃO ESPÍRITO SANTO	0,00	0,00	0,00	0,00
10.204	AGÊNCIA DE DESENVOLVIMENTO EM REDE DO ESPÍRITO SANTOS/A	0,00	0,00	0,00	0,00
16.000	PROCURADORIA GERAL DO ESTADO	0,00	0,00	0,00	0,00
19.000	VICE-GOVERNADORIA DO ESTADO	0,00	0,00	0,00	0,00
22.000	SECRETARIA DE ESTADO DA FAZENDA	0,00	0,00	0,00	0,00
22.202	JUNTA COMERCIAL DO ESTADO DO ESPÍRITO SANTO	0,00	0,00	0,00	0,00
22.901	FUNDO DE MODERNIZAÇÃO E DESENVOLVIMENTO FAZENDÁRIO	0,00	0,00	0,00	0,00
27.000	SECRETARIA DE ESTADO DE ECONOMIA E PLANEJAMENTO	0,00	0,00	0,00	0,00
27.201	INSTITUTO JONES DOS SANTOS NEVES	0,00	0,00	0,00	0,00
27.901	FUNDO METROPOLITANO DESENVOLVIMENTO DA GRANDE VITÓRIA	0,00	0,00	0,00	0,00
28.000	SECRETARIA DE ESTADO DE GESTÃO E RECURSOS HUMANOS	0,00	0,00	0,00	0,00
28.201	ESCOLA DE SERVIÇO PÚBLICO DO ESPÍRITO SANTO	0,00	0,00	0,00	0,00
28.202	DEPARTAMENTO DE IMPRENSA OFICIAL	0,00	0,00	0,00	0,00
28.203	INSTITUTO DE TECNOLOGIA DA INFORM. E COM. DO ESPÍRITO SANTO	0,00	0,00	0,00	0,00
30.000	SECRETARIA DE ESTADO DE DESENVOLVIMENTO	0,00	0,00	0,00	0,00
30.201	SUPERINTENDÊNCIA PROJETOS POLARIZAÇÃO INDUSTRIAL	0,00	0,00	0,00	0,00
30.203	INSTITUTO DE PESOS E MEDIDAS ESPÍRITO SANTO	0,00	0,00	0,00	0,00
30.204	AGÊNCIA DE SERVIÇOS PÚB. DE ENERGIA DO EST. ESPÍRITO SANTO	0,00	0,00	0,00	0,00
30.205	AGÊNCIA DE DESENVOLVIMENTO EM REDE DO ESPÍRITO SANTO S/A	0,00	0,00	0,00	0,00
31.000	SECRETARIA DE ESTADO AGRICULTURA, ABASTEC., AQUÍC. E PESCA	0,00	0,00	0,00	0,00
31.201	INSTITUTO DE DEFESA AGROPECUÁRIA E FLORESTAL DO ESPÍRITO SANTO	0,00	0,00	0,00	0,00
31.202	INSTITUTO CAPIXABA PESQUISA, ASSIST. TEC. E EXT. RURAL	0,00	0,00	0,00	0,00
31.203	CENTRAIS DE ABASTECIMENTO DO ESPÍRITO SANTO	0,00	0,00	0,00	0,00
32.000	SECRETARIA DE ESTADO DE CIÊNCIA E TECNOLOGIA	0,00	0,00	0,00	0,00
32.202	FUNDAÇÃO DE APOIO A CIÊNCIA E TECNOLOGIA DO ESPÍRITO SANTO	0,00	0,00	0,00	0,00
32.901	FUNDO ESTADUAL DE CIÊNCIA E TECNOLOGIA	0,00	0,00	0,00	0,00
35.000	SECRETARIA DE ESTADO DOS TRANSPORTES E OBRAS PÚBLICAS	0,00	0,00	0,00	0,00
35.201	DEPARTAMENTO DE ESTRADAS E RODAGEM DO EST. DO ESPÍRITO SANTO	0,00	0,00	0,00	0,00
35.205	COMPANHIA DE HABITAÇÃO E URBANIZAÇÃO EST. DO ESPÍRITO SANTO	0,00	0,00	0,00	0,00
35.207	DEPARTAMENTO ESTADUAL DE TRÂNSITO	0,00	0,00	0,00	0,00
35.208	INSTITUTO DE OBRAS PÚBLICAS DO ESTADO DO ESPÍRITO SANTO	0,00	0,00	0,00	0,00
36.000	SECRETARIA DE ESTADO SANEAMENTO, HABITAÇÃO E DES. URBANO	0,00	0,00	38.584.996,64	0,00
36.201	COMPANHIA DE HABITAÇÃO E URBANIZAÇÃO DO ESTADO ESPÍRITO SANTO	0,00	0,00	861.412,54	3.230.233,36
37.000	SECRETARIA DE ESTADO DO TURISMO	0,00	0,00	0,00	0,00
39.000	SECRETARIA DE ESTADO DE ESPORTES E LAZER	0,00	0,00	0,00	0,00
40.000	SECRETARIA DE ESTADO DA CULTURA	13.418.915,40	0,00	0,00	0,00
41.000	SECRETARIA DE ESTADO DE MEIO AMBIENTE E RECURS HÍDRICOS	0,00	0,00	0,00	0,00
41.201	INSTITUTO EST DE MEIO AMBIENTE E RECURSOS HÍDRICOS	0,00	0,00	0,00	0,00
42.000	SECRETARIA DE ESTADO DA EDUCAÇÃO	0,00	0,00	0,00	0,00
42.201	FACULDADE DE MÚSICA DO ESPÍRITO SANTO	0,00	0,00	0,00	0,00
44.201	INSTITUTO ESTADUAL DE SAÚDE PÚBLICA	0,00	0,00	0,00	0,00
44.901	FUNDO ESTADUAL DE SAÚDE	0,00	0,00	0,00	0,00
45.000	SECRETARIA DE ESTADO DA SEGURANÇA PÚBLICA E DEFESA SOCIAL	0,00	0,00	0,00	0,00
45.201	DEPARTAMENTO ESTADUAL DE TRÂNSITO DO ESPÍRITO SANTO	0,00	0,00	0,00	0,00
45.901	FUNDO ESPECIAL DE REEQUIPAMENTO DA POLÍCIA CIVIL	0,00	0,00	0,00	0,00
45.902	FUNDO ESPECIAL DE REEQUIPAMENTO DA POLÍCIA MILITAR	0,00	0,00	0,00	0,00
45.904	FUNDO ESP REEQUIPAMENTO CORPO BOMBEIROS MILITAR ESPÍRITO SANTO	0,00	0,00	0,00	0,00

ÓRGÃOS		FUNÇÕES			
CÓDIGO	NOME	CULTURA	DIREITOS DA CIDADANIA	URBANISMO	HABITAÇÃO
46.000	SECRETARIA DE ESTADO DA JUSTIÇA	0,00	0,00	0,00	0,00
46.201	INSTITUTO ATENDIMENTO SÓCIO-EDUCATIVO DO ESPÍRITO SANTO	0,00	0,00	0,00	0,00
46.202	INSTITUTO ESTADUAL DE PROTEÇÃO E DEFESA DO CONSUMIDOR	0,00	2.172.967,51	0,00	0,00
46.901	FUNDO DO TRABALHO PENITENCIÁRIO	0,00	0,00	0,00	0,00
46.902	FUNDO PARA A INFÂNCIA E A ADOLESCÊNCIA	0,00	0,00	0,00	0,00
46.905	FUNDO ESTADUAL ANTIDROGAS	0,00	0,00	0,00	0,00
47.000	SECRETARIA DE ESTADO DO TRAB., ASSIST. E DES. SOCIAL	0,00	544.187,75	0,00	0,00
47.901	FUNDO ESTADUAL DE ASSISTÊNCIA SOCIAL	0,00	0,00	0,00	0,00
60.201	INSTITUTO DE PREV. E ASSISTÊNCIA SERVIDORES DO EST. ESPÍRITO SANTO	0,00	0,00	0,00	0,00
60.901	FUNDO PREVIDENCIÁRIO	0,00	0,00	0,00	0,00
80.000	ENCARGOS GERAIS DO ESTADO	0,00	0,00	0,00	0,00
TOTAL		13.418.915,40	2.717.155,26	39.446.409,18	3.230.233,36

ÓRGÃOS		FUNÇÕES			
CÓDIGO	NOME	SANEAMENTO	GESTÃO AMBIENTAL	CIÊNCIA E TECNOLOGIA	AGRICULTURA
01.000	ASSEMBLÉIA LEGISLATIVA	0,00	0,00	0,00	0,00
02.000	TRIBUNAL DE CONTAS DO ESTADO DO ESPÍRITO SANTO	0,00	0,00	0,00	0,00
03.000	TRIBUNAL DE JUSTIÇA DO ESTADO DO ESPÍRITO SANTO	0,00	0,00	0,00	0,00
03.901	FUNDO ESPECIAL DO PODER JUD. DO ESTADO DO ESPÍRITO SANTO	0,00	0,00	0,00	0,00
04.000	CORREGEDORIA GERAL DA JUSTIÇA	0,00	0,00	0,00	0,00
05.000	MINISTÉRIO PÚBLICO	0,00	0,00	0,00	0,00
10.000	GOVERNADORIA DO ESTADO	0,00	0,00	0,00	0,00
10.201	RÁDIO E TELEVISÃO ESPÍRITO SANTO	0,00	0,00	0,00	0,00
10.204	AGÊNCIA DE DESENVOLVIMENTO EM REDE DO ESPÍRITO SANTO S/A	0,00	0,00	0,00	0,00
16.000	PROCURADORIA GERAL DO ESTADO	0,00	0,00	0,00	0,00
19.000	VICE-GOVERNADORIA DO ESTADO	0,00	0,00	0,00	0,00
22.000	SECRETARIA DE ESTADO DA FAZENDA	0,00	0,00	0,00	0,00
22.202	JUNTA COMERCIAL DO ESTADO DO ESPÍRITO SANTO	0,00	0,00	0,00	0,00
22.901	FUNDO DE MODERNIZAÇÃO E DESENVOLVIMENTO FAZENDÁRIO	0,00	0,00	0,00	0,00
27.000	SECRETARIA DE ESTADO DE ECONOMIA E PLANEJAMENTO	0,00	0,00	0,00	0,00
27.201	INSTITUTO JONES DOS SANTOS NEVES	0,00	0,00	0,00	0,00
27.901	FUNDO METROPOLITANO DES. DA GRANDE VITÓRIA	0,00	0,00	0,00	0,00
28.000	SECRETARIA DE ESTADO DE GESTÃO E RECURSOS HUMANOS	0,00	0,00	0,00	0,00
28.201	ESCOLA DE SERVIÇO PÚBLICO DO ESPÍRITO SANTO	0,00	0,00	0,00	0,00
28.202	DEPARTAMENTO DE IMPRENSA OFICIAL	0,00	0,00	0,00	0,00
28.203	INSTITUTO DE TECNOLOGIA DA INFORM E COMUN DO ESPÍRITO SANTO	0,00	0,00	0,00	0,00
30.000	SECRETARIA DE ESTADO DE DESENVOLVIMENTO	0,00	0,00	0,00	0,00
30.201	SUPERINTENDÊNCIA DE PROJETOS E POLARIZAÇÃO INDUSTRIAL	0,00	0,00	0,00	0,00
30.203	INSTITUTO DE PESOS E MEDIDAS ESPÍRITO SANTO	0,00	0,00	0,00	0,00
30.204	AGÊNCIA DE SERVIÇOS PÚBLICOS DE ENERGIA DO EST. ESPÍRITO SANTO	0,00	0,00	0,00	0,00
30.205	AGÊNCIA DE DESENVOLVIMENTO EM REDE DO ESPÍRITO SANTO S/A	0,00	0,00	0,00	0,00
31.000	SECRETARIA DE ESTADO AGRICULTURA, ABASTEC., AQUÍC. E PESCA	0,00	0,00	0,00	59.382.237,31
31.201	INSTITUTO DE DEFESA AGROPECUÁRIA E FLORESTAL DO ESPÍRITO SANTO	0,00	0,00	0,00	22.623.561,48
31.202	INSTITUTO CAPIXABA PESQUISA, ASSIST. TÉCN. E EXT. RURAL	0,00	0,00	0,00	30.292.604,67
31.203	CENTRAIS DE ABASTECIMENTO DO ESPÍRITO SANTO	0,00	0,00	0,00	7.722.312,04
32.000	SECRETARIA DE ESTADO DE CIÊNCIA E TECNOLOGIA	0,00	0,00	0,00	0,00
32.202	FUNDAÇÃO DE APOIO À CIÊNCIA E TECNOLOGIA DO ESPÍRITO SANTO	0,00	0,00	4.171.316,17	0,00
32.901	FUNDO ESTADUAL DE CIÊNCIA E TECNOLOGIA	0,00	0,00	9.891.452,00	0,00
35.000	SECRETARIA DE ESTADO DOS TRANSPORTES E OBRAS PÚBLICAS	0,00	0,00	0,00	0,00
35.201	DEPARTAMENTO DE ESTRADAS E RODAGEM DO EST. DO ESPÍRITO SANTO	0,00	0,00	0,00	0,00
35.205	COMPANHIA DE HABITAÇÃO E URBANIZAÇÃO EST. DO ESPÍRITO SANTO	0,00	0,00	0,00	0,00
35.207	DEPARTAMENTO ESTADUAL DE TRÂNSITO	0,00	0,00	0,00	0,00
35.208	INSTITUTO DE OBRAS PÚBLICAS DO ESTADO DO ESPÍRITO SANTO	0,00	0,00	0,00	0,00
36.000	SECRETARIA DE ESTADO SANEAMENTO, HABITAÇÃO E DES URBANO	1.142.711,27	0,00	0,00	0,00
36.201	COMPANHIA DE HABITAÇÃO E URBANIZAÇÃO DO ESTADO ESPÍRITO SANTO	0,00	0,00	0,00	0,00
37.000	SECRETARIA DE ESTADO DO TURISMO	0,00	0,00	0,00	0,00
39.000	SECRETARIA DE ESTADO DE ESPORTES E LAZER	0,00	0,00	0,00	0,00
40.000	SECRETARIA DE ESTADO DA CULTURA	0,00	0,00	0,00	0,00
41.000	SECRETARIA DE ESTADO DE MEIO AMBIENTE E RECURS HÍDRICOS	0,00	0,00	0,00	0,00
41.201	INSTITUTO ESTADUAL DE MEIO AMBIENTE E RECURSOS HÍDRICOS	0,00	6.774.553,74	0,00	0,00
42.000	SECRETARIA DE ESTADO DA EDUCAÇÃO	0,00	0,00	0,00	0,00
42.201	FACULDADE DE MÚSICA DO ESPÍRITO SANTO	0,00	0,00	0,00	0,00
44.201	INSTITUTO ESTADUAL DE SAÚDE PÚBLICA	0,00	0,00	0,00	0,00
44.901	FUNDO ESTADUAL DE SAÚDE	0,00	0,00	0,00	0,00
45.000	SECRETARIA DE ESTADO DA SEGURANÇA PÚBLICA E DEFESA SOCIAL	0,00	0,00	0,00	0,00
45.201	DEPARTAMENTO ESTADUAL DE TRÂNSITO DO ESPÍRITO SANTO	0,00	0,00	0,00	0,00
45.901	FUNDO ESPECIAL DE REEQUIPAMENTO DA POLÍCIA CIVIL	0,00	0,00	0,00	0,00
45.902	FUNDO ESPECIAL DE REEQUIPAMENTO DA POLÍCIA MILITAR	0,00	0,00	0,00	0,00
45.904	FUNDO ESPECIAL REEQUIPAMENTO CORPO BOMBEIROS MILITAR ESPÍRITO SANTO	0,00	0,00	0,00	0,00

ÓRGÃOS		FUNÇÕES			
CÓDIGO	NOME	SANEAMENTO	GESTÃO AMBIENTAL	CIÊNCIA E TECNOLOGIA	AGRICULTURA
46.000	SECRETARIA DE ESTADO DA JUSTIÇA	0,00	0,00	0,00	0,00
46.201	INSTITUTO ATENDIMENTO SÓCIO-EDUCATIVO DO ESPÍRITO SANTO	0,00	0,00	0,00	0,00
46.202	INSTITUTO ESTADUAL DE PROTEÇÃO E DEFESA DO CONSUMIDOR	0,00	0,00	0,00	0,00
46.901	FUNDO DO TRABALHO PENITENCIÁRIO	0,00	0,00	0,00	0,00
46.902	FUNDO PARA A INFÂNCIA E A ADOLESCÊNCIA	0,00	0,00	0,00	0,00
46.905	FUNDO ESTADUAL ANTIDROGAS	0,00	0,00	0,00	0,00
47.000	SECRETARIA DE ESTADO DO TRAB., ASSIST. E DES. SOCIAL	0,00	0,00	0,00	0,00
47.901	FUNDO ESTADUAL DE ASSISTÊNCIA SOCIAL	0,00	0,00	0,00	0,00
60.201	INSTITUTO DE PREV. E ASSISTÊNCIA SERVIDORES DO EST. ESPÍRITO SANTO	0,00	0,00	0,00	0,00
60.901	FUNDO PREVIDENCIÁRIO	0,00	0,00	0,00	0,00
80.000	ENCARGOS GERAIS DO ESTADO	0,00	0,00	0,00	0,00
TOTAL		1.142.711,27	6.774.553,74	14.062.768,17	120.020.715,50

ÓRGÃOS		FUNÇÕES			
CÓDIGO	NOME	ORGANIZAÇÃO AGRÁRIA	INDÚSTRIA	COMÉRCIO E SERVIÇOS	COMUNICAÇÕES
01.000	ASSEMBLÉIA LEGISLATIVA	0,00	0,00	0,00	0,00
02.000	TRIBUNAL DE CONTAS DO ESTADO DO ESPÍRITO SANTO	0,00	0,00	0,00	0,00
03.000	TRIBUNAL DE JUSTIÇA DO ESTADO DO ESPÍRITO SANTO	0,00	0,00	0,00	0,00
03.901	FUNDO ESPECIAL DO PODER JUDICIÁRIO DO ESTADO DO ESPÍRITO SANTO	0,00	0,00	0,00	0,00
04.000	CORREGEDORIA GERAL DA JUSTIÇA	0,00	0,00	0,00	0,00
05.000	MINISTÉRIO PÚBLICO	0,00	0,00	0,00	0,00
10.000	GOVERNADORIA DO ESTADO	0,00	0,00	0,00	13.514.861,61
10.201	RÁDIO E TELEVISÃO ESPÍRITO SANTO	0,00	0,00	0,00	2.063.748,23
10.204	AGÊNCIA DE DESENVOLVIMENTO EM REDE DO ESPÍRITO SANTO S/A	0,00	0,00	0,00	0,00
16.000	PROCURADORIA GERAL DO ESTADO	0,00	0,00	0,00	0,00
19.000	VICE-GOVERNADORIA DO ESTADO	0,00	0,00	0,00	0,00
22.000	SECRETARIA DE ESTADO DA FAZENDA	0,00	0,00	0,00	0,00
22.202	JUNTA COMERCIAL DO ESTADO DO ESPÍRITO SANTO	0,00	0,00	0,00	0,00
22.901	FUNDO DE MODERNIZAÇÃO E DESENVOLVIMENTO FAZENDÁRIO	0,00	0,00	0,00	0,00
27.000	SECRETARIA DE ESTADO DE ECONOMIA E PLANEJAMENTO	0,00	0,00	0,00	0,00
27.201	INSTITUTO JONES DOS SANTOS NEVES	0,00	0,00	0,00	0,00
27.901	FUNDO METROPOLITANO DE DESENVOLVIMENTO DA GRANDE VITÓRIA	0,00	0,00	0,00	0,00
28.000	SECRETARIA DE ESTADO DE GESTÃO E REC. HUMANOS	0,00	0,00	0,00	0,00
28.201	ESCOLA DE SERVIÇO PÚBLICO DO ESPÍRITO SANTO	0,00	0,00	0,00	0,00
28.202	DEPARTAMENTO DE IMPRENSA OFICIAL	0,00	0,00	0,00	0,00
28.203	INSTITUTO DE TECNOLOGIA DA INFORM. E COM. DO ESPÍRITO SANTO	0,00	0,00	0,00	0,00
30.000	SECRETARIA DE ESTADO DE DESENVOLVIMENTO	0,00	509.205,09	620.078,54	0,00
30.201	SUPERINTENDÊNCIA PROJETOS POLARIZAÇÃO INDUSTRIAL	0,00	228.355,85	0,00	0,00
30.203	INSTITUTO DE PESOS E MEDIDAS ESPÍRITO SANTO	0,00	0,00	0,00	0,00
30.204	AGÊNCIA DE SERVIÇOS PÚBLICOS DE ENERGIA DO EST. ESPÍRITO SANTO	0,00	61.000,00	0,00	0,00
30.205	AGÊNCIA DE DESENVOLVIMENTO EM REDE DO ESPÍRITO SANTO S/A	0,00	0,00	0,00	0,00
31.000	SECRETARIA DE ESTADO AGRICULTURA, ABASTEC., AQUÍC. E PESCA	0,00	0,00	0,00	0,00
31.201	INSTITUTO DE DEFESA AGROPECUÁRIA E FLORESTAL DO ESPÍRITO SANTO	0,00	0,00	0,00	0,00
31.202	INSTITUTO CAPIXABA PESQUISA, ASSIST. TEC. E EXT. RURAL	0,00	0,00	0,00	0,00
31.203	CENTRAIS DE ABASTECIMENTO DO ESPÍRITO SANTO	0,00	0,00	0,00	0,00
32.000	SECRETARIA DE ESTADO DE CIÊNCIA E TECNOLOGIA	0,00	0,00	0,00	0,00
32.202	FUNDAÇÃO DE APOIO A CIÊNCIA E TECNOLOGIA DO ESPÍRITO SANTO	0,00	0,00	0,00	0,00
32.901	FUNDO ESTADUAL DE CIÊNCIA E TECNOLOGIA	0,00	0,00	0,00	0,00
35.000	SECRETARIA DE ESTADO DOS TRANSPORTES E OBRAS PÚBLICAS	0,00	0,00	0,00	0,00
35.201	DEPARTAMENTO DE ESTRADAS E RODAGEM DO EST. DO ESPÍRITO SANTO	0,00	0,00	0,00	0,00
35.205	COMPANHIA DE HABITAÇÃO E URBANIZAÇÃO EST. DO ESPÍRITO SANTO	0,00	0,00	0,00	0,00
35.207	DEPARTAMENTO ESTADUAL DE TRÂNSITO	0,00	0,00	0,00	0,00
35.208	INSTITUTO DE OBRAS PÚBLICAS DO ESTADO DO ESPÍRITO SANTO	0,00	0,00	0,00	0,00
36.000	SECRETARIA DE ESTADO SANEAMENTO, HABITAÇÃO E DES. URBANO	0,00	0,00	0,00	0,00
36.201	COMPANHIA DE HABITAÇÃO E URBANIZAÇÃO DO ESTADO ESPÍRITO SANTO	0,00	0,00	0,00	0,00
37.000	SECRETARIA DE ESTADO DO TURISMO	0,00	0,00	9.553.427,61	0,00
39.000	SECRETARIA DE ESTADO DE ESPORTES E LAZER	0,00	0,00	0,00	0,00
40.000	SECRETARIA DE ESTADO DA CULTURA	0,00	0,00	0,00	0,00
41.000	SECRETARIA DE ESTADO DE MEIO AMBIENTE E RECURSOS HÍDRICOS	0,00	0,00	0,00	0,00
41.201	INSTITUTO ESTADUAL DE MEIO AMBIENTE E RECURSOS HÍDRICOS	0,00	0,00	0,00	0,00
42.000	SECRETARIA DE ESTADO DA EDUCAÇÃO	0,00	0,00	0,00	0,00
42.201	FACULDADE DE MÚSICA DO ESPÍRITO SANTO	0,00	0,00	0,00	0,00
44.201	INSTITUTO ESTADUAL DE SAÚDE PÚBLICA	0,00	0,00	0,00	0,00
44.901	FUNDO ESTADUAL DE SAÚDE	0,00	0,00	0,00	0,00
45.000	SECRETARIA DE ESTADO DA SEGURANÇA PÚBLICA E DEFESA SOCIAL	0,00	0,00	0,00	0,00
45.201	DEPARTAMENTO ESTADUAL DE TRÂNSITO DO ESPÍRITO SANTO	0,00	0,00	0,00	0,00
45.901	FUNDO ESPECIAL DE REEQUIPAMENTO DA POLÍCIA CIVIL	0,00	0,00	0,00	0,00
45.902	FUNDO ESPECIAL DE REEQUIPAMENTO DA POLÍCIA MILITAR	0,00	0,00	0,00	0,00
45.904	FUNDO ESPECIAL REEQUIPAMENTO CORPO BOMBEIROS MILITAR ESPÍRITO SANTO	0,00	0,00	0,00	0,00

ÓRGÃOS		FUNÇÕES			
CÓDIGO	NOME	ORGANIZAÇÃO AGRÁRIA	INDÚSTRIA	COMÉRCIO E SERVIÇOS	COMUNICAÇÕES
46.000	SECRETARIA DE ESTADO DA JUSTIÇA	0,00	0,00	0,00	0,00
46.201	INSTITUTO ATENDIMENTO SÓCIO-EDUCATIVO DO ESP SANTO	0,00	0,00	0,00	0,00
46.202	INSTITUTO EST DE PROTEÇÃO E DEFESA DO CONSUMIDOR	0,00	0,00	0,00	0,00
46.901	FUNDO DO TRABALHO PENITENCIÁRIO	0,00	0,00	0,00	0,00
46.902	FUNDO PARA A INFÂNCIA E A ADOLESCÊNCIA	0,00	0,00	0,00	0,00
46.905	FUNDO ESTADUAL ANTIDROGAS	0,00	0,00	0,00	0,00
47.000	SECRETARIA DE ESTADO DO TRAB., ASSIST. E DES. SOCIAL	0,00	0,00	0,00	0,00
47.901	FUNDO ESTADUAL DE ASSISTÊNCIA SOCIAL	0,00	0,00	0,00	0,00
60.201	INSTITUTO DE PREV. E ASSISTÊNCIA SERVIDORES DO EST. ESPÍRITO SANTO	0,00	0,00	0,00	0,00
60.901	FUNDO PREVIDENCIÁRIO	0,00	0,00	0,00	0,00
80.000	ENCARGOS GERAIS DO ESTADO	0,00	0,00	0,00	0,00
TOTAL		0,00	798.560,94	10.173.506,15	15.578.609,84

ÓRGÃOS		FUNÇÕES			
CÓDIGO	NOME	ENERGIA	TRANSPORTE	DESPORTO E LAZER	ENCARGOS ESPECIAIS
01.000	ASSEMBLÉIA LEGISLATIVA	0,00	0,00	0,00	0,00
02.000	TRIBUNAL DE CONTAS DO ESTADO DO ESPÍRITO SANTO	0,00	0,00	0,00	0,00
03.000	TRIBUNAL DE JUSTIÇA DO ESTADO DO ESPÍRITO SANTO	0,00	0,00	0,00	0,00
03.901	FUNDO ESPECIAL DO PODER JUD. DO ESTADO DO ESPÍRITO SANTO	0,00	0,00	0,00	0,00
04.000	CORREGEDORIA GERAL DA JUSTIÇA	0,00	0,00	0,00	0,00
05.000	MINISTÉRIO PÚBLICO	0,00	0,00	0,00	0,00
10.000	GOVERNADORIA DO ESTADO	0,00	0,00	0,00	0,00
10.201	RÁDIO E TELEVISÃO ESPÍRITO SANTO	0,00	0,00	0,00	36.285,21
10.204	AGÊNCIA DE DESENVOLVIMENTO EM REDE DO ESPÍRITO SANTO S/A	0,00	0,00	0,00	0,00
16.000	PROCURADORIA GERAL DO ESTADO	0,00	0,00	0,00	0,00
19.000	VICE-GOVERNADORIA DO ESTADO	0,00	0,00	0,00	0,00
22.000	SECRETARIA DE ESTADO DA FAZENDA	0,00	0,00	0,00	0,00
22.202	JUNTA COMERCIAL DO ESTADO DO ESPÍRITO SANTO	0,00	0,00	0,00	0,00
22.901	FUNDO DE MODERNIZAÇÃO E DESENVOLVIMENTO FAZENDÁRIO	0,00	0,00	0,00	0,00
27.000	SECRETARIA DE ESTADO DE ECONOMIA E PLANEJAMENTO	0,00	0,00	0,00	0,00
27.201	INSTITUTO JONES DOS SANTOS NEVES	0,00	0,00	0,00	15.535,11
27.901	FUNDO METROPOLITANO DE DESENVOLVIMENTO DA GRANDE VITÓRIA	0,00	0,00	0,00	0,00
28.000	SECRETARIA DE ESTADO DE GESTÃO E RECURSOS HUMANOS	0,00	80.950,00	0,00	0,00
28.201	ESCOLA DE SERVIÇO PÚBLICO DO ESPÍRITO SANTO	0,00	0,00	0,00	0,00
28.202	DEPARTAMENTO DE IMPRENSA OFICIAL	0,00	0,00	0,00	1.535.153,43
28.203	INSTITUTO DE TECNOLOGIA DA INFORMAÇÃO E COM. DO ESPÍRITO SANTO	0,00	0,00	0,00	2.345,00
30.000	SECRETARIA DE ESTADO DE DESENVOLVIMENTO	0,00	0,00	0,00	12.466.075,00
30.201	SUPERINTENDÊNCIA DE PROJETOS E POLARIZAÇÃO INDUSTRIAL	0,00	0,00	0,00	7.750,03
30.203	INSTITUTO DE PESOS E MEDIDAS ESPÍRITO SANTO	0,00	0,00	0,00	0,00
30.204	AGÊNCIA DE SERVIÇOS PUB DE ENERGIA DO EST ESPÍRITO SANTO	0,00	0,00	0,00	0,00
30.205	AGÊNCIA DE DESENVOLVIMENTO EM REDE DO ESPÍRITO SANTO S/A	0,00	0,00	0,00	0,00
31.000	SECRETARIA DE ESTADO AGRICULTURA, ABASTEC., AQUÍC. E PESCA	0,00	0,00	0,00	0,00
31.201	INSTITUTO DE DEFESA AGROPECUÁRIA E FLORESTAL DO ESPÍRITO SANTO	0,00	0,00	0,00	6.907,62
31.202	INSTITUTO CAPIXABA PESQUISA, ASSIST. TÉC. E EXT. RURAL	0,00	0,00	0,00	328.180,95
31.203	CENTRAIS DE ABASTECIMENTO DO ESPÍRITO SANTO	0,00	0,00	0,00	188.641,80
32.000	SECRETARIA DE ESTADO DE CIÊNCIA E TECNOLOGIA	0,00	0,00	0,00	0,00
32.202	FUNDAÇÃO DE APOIO À CIÊNCIA E TECNOLOGIA DO ESPÍRITO SANTO	0,00	0,00	0,00	0,00
32.901	FUNDO ESTADUAL DE CIÊNCIA E TECNOLOGIA	0,00	0,00	0,00	0,00
35.000	SECRETARIA DE ESTADO DOS TRANSPORTES E OBRAS PÚBLICAS	0,00	56.420.384,57	0,00	20.308.319,16
35.201	DEPARTAMENTO DE ESTRADAS E RODAGEM DO EST. DO ES	0,00	321.048.891,97	0,00	1.455.888,22
35.205	COMPANHIA DE HABITAÇÃO E URBANIZAÇÃO EST DO ESPÍRITO SANTO	0,00	0,00	0,00	750,75
35.207	DEPARTAMENTO ESTADUAL DE TRÂNSITO	0,00	3.503.687,07	0,00	6.385.035,97
35.208	INSTITUTO DE OBRAS PÚBLICAS DO ESTADO DO ESPÍRITO SANTO	0,00	0,00	0,00	0,00
36.000	SECRETARIA DE ESTADO SANEAMENTO, HABITAÇÃO E DES URBANO	0,00	0,00	0,00	27.215.774,32
36.201	COMPANHIA DE HABITAÇÃO E URBANIZAÇÃO DO ESTADO ESPÍRITO SANTO	0,00	0,00	0,00	95.811,99
37.000	SECRETARIA DE ESTADO DO TURISMO	0,00	0,00	0,00	0,00
39.000	SECRETARIA DE ESTADO DE ESPORTES E LAZER	0,00	0,00	22.948.932,36	0,00
40.000	SECRETARIA DE ESTADO DA CULTURA	0,00	0,00	0,00	0,00
41.000	SECRETARIA DE ESTADO DE MEIO AMBIENTE E RECURSOS HÍDRICOS	0,00	0,00	0,00	0,00
41.201	INSTITUTO ESTADUAL DE MEIO AMBIENTE E RECURSOS HÍDRICOS	0,00	0,00	0,00	0,00
42.000	SECRETARIA DE ESTADO DA EDUCAÇÃO	0,00	0,00	0,00	364.324,63
42.201	FACULDADE DE MÚSICA DO ESPÍRITO SANTO	0,00	0,00	0,00	0,00
44.201	INSTITUTO ESTADUAL DE SAÚDE PÚBLICA	0,00	0,00	0,00	0,00
44.901	FUNDO ESTADUAL DE SAÚDE	0,00	0,00	0,00	0,00
45.000	SECRETARIA DE ESTADO DA SEGURANÇA PÚBLICA E DEFESA SOCIAL	0,00	0,00	0,00	0,00
45.201	DEPARTAMENTO ESTADUAL DE TRÂNSITO DO ESPÍRITO SANTO	0,00	0,00	0,00	0,00
45.901	FUNDO ESPECIAL DE REEQUIPAMENTO DA POLÍCIA CIVIL	0,00	0,00	0,00	0,00
45.902	FUNDO ESPECIAL DE REEQUIPAMENTO DA POLÍCIA MILITAR	0,00	0,00	0,00	0,00
45.904	FUNDO ESPECIAL REEQUIPAMENTO CORPO BOMBEIROS MILITAR ESPÍRITO SANTO	0,00	0,00	0,00	0,00

ÓRGÃOS		FUNÇÕES			
CÓDIGO	NOME	ENERGIA	TRANSPORTE	DESPORTO E LAZER	ENCARGOS ESPECIAIS
46.000	SECRETARIA DE ESTADO DA JUSTIÇA	0,00	0,00	0,00	0,00
46.201	INSTITUTO ATENDIMENTO SÓCIO-EDUCATIVO DO ESPÍRITO SANTO	0,00	0,00	0,00	73.709,85
46.202	INSTITUTO ESTADUAL DE PROTEÇÃO E DEFESA DO CONSUMIDOR	0,00	0,00	0,00	0,00
46.901	FUNDO DO TRABALHO PENITENCIÁRIO	0,00	0,00	0,00	0,00
46.902	FUNDO PARA A INFÂNCIA E A ADOLESCÊNCIA	0,00	0,00	0,00	0,00
46.905	FUNDO ESTADUAL ANTIDROGAS	0,00	0,00	0,00	0,00
47.000	SECRETARIA DE ESTADO DO TRAB., ASSIST. E DES. SOCIAL	0,00	0,00	0,00	0,00
47.901	FUNDO ESTADUAL DE ASSISTÊNCIA SOCIAL	0,00	0,00	0,00	0,00
60.201	INSTITUTO PREV. ASSISTÊNCIA SERVIDORES DO EST. DO ESPÍRITO SANTO	0,00	0,00	0,00	0,00
60.901	FUNDO PREVIDENCIÁRIO	0,00	0,00	0,00	0,00
80.000	ENCARGOS GERAIS DO ESTADO	0,00	0,00	0,00	3.257.567.240,46
TOTAL		0,00	381.053.913,61	22.948.932,36	3.328.053.729,50

ÓRGÃOS		FUNÇÕES	
CÓDIGO	NOME	RESERVA DE CONTING.	TOTAL GERAL
01.000	ASSEMBLÉIA LEGISLATIVA	0,00	92.223.288,77
02.000	TRIBUNAL DE CONTAS DO ESTADO DO ESPÍRITO SANTO	0,00	46.554.353,42
03.000	TRIBUNAL DE JUSTIÇA DO ESTADO DO ESPÍRITO SANTO	0,00	458.861.377,68
03.901	FUNDO ESPECIAL DO PODER JUDICIÁRIO DO ESTADO DO ESPÍRITO SANTO	0,00	30.530.358,54
04.000	CORREGEDORIA GERAL DA JUSTIÇA	0,00	1.793.611,18
05.000	MINISTÉRIO PÚBLICO	0,00	164.780.953,22
10.000	GOVERNADORIA DO ESTADO	0,00	57.205.634,61
10.201	RÁDIO E TELEVISÃO ESPÍRITO SANTO	0,00	9.981.195,89
10.204	AGÊNCIA DE DESENVOLVIMENTO EM REDE DO ESPÍRITO SANTO S/A	0,00	0,00
16.000	PROCURADORIA GERAL DO ESTADO	0,00	19.907.712,94
19.000	VICE-GOVERNADORIA DO ESTADO	0,00	1.336.464,78
22.000	SECRETARIA DE ESTADO DA FAZENDA	0,00	113.216.502,04
22.202	JUNTA COMERCIAL DO ESTADO DO ESPÍRITO SANTO	0,00	6.881.235,40
22.901	FUNDO DE MODERNIZAÇÃO E DESENVOLVIMENTO FAZENDÁRIO	0,00	1.593.987,84
27.000	SECRETARIA DE ESTADO DE ECONOMIA E PLANEJAMENTO	0,00	5.912.129,83
27.201	INSTITUTO JONES DOS SANTOS NEVES	0,00	7.665.511,46
27.901	FUNDO METROPOLITANO DE DESENVOLVIMENTO DA GRANDE VITÓRIA	0,00	200.000,00
28.000	SECRETARIA DE ESTADO DE GESTÃO E REC. HUMANOS	0,00	29.669.016,23
28.201	ESCOLA DE SERVIÇO PÚBLICO DO ESPÍRITO SANTO	0,00	5.256.635,00
28.202	DEPARTAMENTO DE IMPRENSA OFICIAL	0,00	10.702.526,99
28.203	INSTITUTO DE TECNOLOGIA DA INFORM E COMUN DO ESPÍRITO SANTO	0,00	21.845.854,94
30.000	SECRETARIA DE ESTADO DE DESENVOLVIMENTO	0,00	17.085.852,54
30.201	SUPERINTENDÊNCIA DE PROJETOS E POLARIZAÇÃO INDUSTRIAL	0,00	1.730.032,23
30.203	INSTITUTO DE PESOS E MEDIDAS ESPÍRITO SANTO	0,00	4.506.794,75
30.204	AGÊNCIA DE SERVIÇOS PÚBLICOS DE ENERGIA DO EST. ESPÍRITO SANTO	0,00	1.269.624,09
30.205	AGÊNCIA DE DESENVOLVIMENTO EM REDE DO ESPÍRITO SANTO S/A	0,00	4.314.948,27
31.000	SECRETARIA DE ESTADO AGRICULTURA, ABASTEC., AQUÍC. E PESCA	0,00	59.382.237,31
31.201	INSTITUTO DE DEFESA AGROPECUÁRIA E FLORESTAL DO ESPÍRITO SANTO	0,00	22.681.470,48
31.202	INSTITUTO CAPIXABA PESQUISA, ASSIST. TÉC. E EXT. RURAL	0,00	34.177.644,24
31.203	CENTRAIS DE ABASTECIMENTO DO ESPÍRITO SANTO	0,00	7.910.953,84
32.000	SECRETARIA DE ESTADO DE CIÊNCIA E TECNOLOGIA	0,00	1.102.133,46
32.202	FUNDAÇÃO DE APOIO A CIÊNCIA E TECNOLOGIA DO ESPÍRITO SANTO	0,00	5.177.584,31
32.901	FUNDO ESTADUAL DE CIÊNCIA E TECNOLOGIA	0,00	9.891.452,00
35.000	SECRETARIA DE ESTADO DOS TRANSPORTES E OBRAS PÚBLICAS	0,00	79.021.168,22
35.201	DEPARTAMENTO DE ESTRADAS E RODAGEM DO EST. DO ESPÍRITO SANTO	0,00	367.353.344,47
35.205	COMPANHIA DE HABITAÇÃO E URBANIZAÇÃO EST. DO ESPÍRITO SANTO	0,00	266.296,04
35.207	DEPARTAMENTO ESTADUAL DE TRÂNSITO	0,00	64.822.532,00
35.208	INSTITUTO DE OBRAS PÚBLICAS DO ESTADO DO ESPÍRITO SANTO	0,00	4.591.645,60
36.000	SECRETARIA DE ESTADO SANEAMENTO, HABITAÇÃO E DES. URBANO	0,00	68.455.787,34
36.201	COMPANHIA DE HABITAÇÃO E URBANIZAÇÃO DO ESTADO ESPÍRITO SANTO	0,00	8.117.549,75
37.000	SECRETARIA DE ESTADO DO TURISMO	0,00	10.926.025,29
39.000	SECRETARIA DE ESTADO DE ESPORTES E LAZER	0,00	22.948.932,36
40.000	SECRETARIA DE ESTADO DA CULTURA	0,00	14.479.336,74
41.000	SECRETARIA DE ESTADO DE MEIO AMBIENTE E RECURSOS HÍDRICOS	0,00	1.268.819,52
41.201	INSTITUTO ESTADUAL DE MEIO AMBIENTE E RECURSOS HÍDRICOS	0,00	18.851.250,11
42.000	SECRETARIA DE ESTADO DA EDUCAÇÃO	0,00	913.237.200,98
42.201	FACULDADE DE MÚSICA DO ESPÍRITO SANTO	0,00	3.748.031,24
44.201	INSTITUTO ESTADUAL DE SAÚDE PÚBLICA	0,00	255.941,44
44.901	FUNDO ESTADUAL DE SAÚDE	0,00	840.044.637,26
45.000	SECRETARIA DE ESTADO DA SEGURANÇA PÚBLICA E DEFESA SOCIAL	0,00	712.264.763,43
45.201	DEPARTAMENTO ESTADUAL DE TRÂNSITO DO ESPÍRITO SANTO	0,00	2.177.348,87
45.901	FUNDO ESPECIAL DE REEQUIPAMENTO DA POLÍCIA CIVIL	0,00	247.909,03
45.902	FUNDO ESPECIAL DE REEQUIPAMENTO DA POLÍCIA MILITAR	0,00	698.962,00
45.904	FUNDO ESPECIAL REEQUIPAMENTO CORPO BOMBEIROS MILITAR ESPÍRITO SANTO	0,00	6.973.611,26

ÓRGÃOS		FUNÇÕES	
CÓDIGO	NOME	RESERVA DE CONTING.	TOTAL GERAL
46.000	SECRETARIA DE ESTADO DA JUSTIÇA	0,00	109.281.593,52
46.201	INSTITUTO ATENDIMENTO SÓCIO-EDUCATIVO DO ESPÍRITO SANTO	0,00	20.530.211,60
46.202	INSTITUTO ESTADUAL DE PROTEÇÃO E DEFESA DO CONSUMIDOR	0,00	2.172.967,51
46.901	FUNDO DO TRABALHO PENITENCIÁRIO	0,00	479.672,97
46.902	FUNDO PARA A INFÂNCIA E A ADOLESCÊNCIA	0,00	381.028,38
46.905	FUNDO ESTADUAL ANTIDROGAS	0,00	20.000,00
47.000	SECRETARIA DE ESTADO DO TRAB., ASSIST. E DES. SOCIAL	0,00	17.067.940,75
47.901	FUNDO ESTADUAL DE ASSISTÊNCIA SOCIAL	0,00	11.823.885,90
60.201	INSTITUTO DE PREVIDÊNCIA E ASSISTÊNCIA SERVIDORES DO EST. ESPÍRITO SANTO	0,00	10.314.972,12
60.901	FUNDO PREVIDENCIÁRIO	0,00	1.043.268.451,79
80.000	ENCARGOS GERAIS DO ESTADO	0,00	3.374.385.168,94
TOTAL		0,00	8.985.826.064,71

Comparativo da Receita
Orçada com a Arrecadada

Comparativo da Receita Orçada com a Arrecadada

GOVERNO DO ESTADO DO ESPÍRITO SANTO
COMPARATIVO DA RECEITA ORÇADA COM A ARRECADADA

EXERCÍCIO: 2007
ANEXO 10 DA LEI 4.320/64

REFERÊNCIA: DEZEMBRO
28/02/2008 FOLHA: 1

CÓDIGO DA RECEITA	NOMENCLATURA	RECEITA		DIFERENÇA	
		ORÇADA	ARRECADADA	PARA MAIS	PARA MENOS
1.0.0.0.00.00	RECEITAS CORRENTES	9.908.365.304,00	9.682.934.113,71		225.431.190,29
1.1.0.0.00.00	RECEITA TRIBUTÁRIA	6.330.962.087,00	6.514.883.809,41	183.921.722,41	
1.1.1.0.00.00	IMPOSTOS	6.129.285.398,00	6.283.437.057,63	154.151.659,63	
1.1.1.2.00.00	IMPOSTOS SOBRE O PATRIMÔNIO E A RENDA	419.946.694,00	479.581.909,84	59.635.215,84	
1.1.1.2.04.00	IMPOSTO SOBRE RENDA E PROVENTOS QUALQUER NATUREZA	223.587.757,00	258.439.796,84	34.852.039,84	
1.1.1.2.04.31	IRRF SOBRE OS RENDIMENTOS DO TRABALHO	210.172.492,00	241.970.473,31	31.797.981,31	
1.1.1.2.04.32	IRRF SOBRE OS RENDIMENTOS DE CAPITAL		20.982,41	20.982,41	
1.1.1.2.04.34	IRRF SOBRE OUTROS RENDIMENTOS	13.415.265,00	16.448.341,12	3.033.076,12	
1.1.1.2.05.00	IMPOSTO SOBRE PROPRIEDADE DE VEICULOS AUTOMOTORES	184.319.573,00	207.146.366,56	22.826.793,56	
1.1.1.2.05.01	IPVA	184.319.573,00	207.146.366,56	22.826.793,56	
1.1.1.2.07.00	IMPOSTO SOBRE TRANSM."C.MORTIS"E DOAÇÃO BENS/DIREITOS	12.039.364,00	13.995.746,44	1.956.382,44	
1.1.1.2.07.01	ITCD	12.039.364,00	13.995.746,44	1.956.382,44	
1.1.1.3.00.00	IMPOSTO SOBRE A PRODUÇÃO E A CIRCULAÇÃO	5.709.338.704,00	5.803.855.147,79	94.516.443,79	
1.1.1.3.02.00	IMPOSTO SOBRE CIRCUL. DE MERC. E SERVIÇOS - ICMS	5.709.338.704,00	5.803.855.147,79	94.516.443,79	
1.1.1.3.02.01	ICMS-COMÉRCIO	696.262.710,00	698.396.640,76	2.133.930,76	
1.1.1.3.02.02	ICMS-INDÚSTRIA	804.129.446,00	820.775.924,36	16.646.478,36	
1.1.1.3.02.03	ICMS-SERVIÇOS DE ENERGIA ELÉTRICA	509.015.443,00	504.017.622,48		4.997.820,52
1.1.1.3.02.04	ICMS-SERVIÇOS DE COMUNICAÇÃO	423.672.309,00	427.048.577,93	3.376.268,93	
1.1.1.3.02.05	ICMS-SERV. DE TRANSPORTES - EMPRESAS DO ES	102.335.967,00	98.338.802,99		3.997.164,01
1.1.1.3.02.06	ICMS-SERV. DE TRANSPORTES - EMPR.OUTROS ESTADOS	6.151.891,00	5.566.678,86		585.212,14
1.1.1.3.02.07	ICMS-SERV. DE TRANSPORTES - TRANSPORTES AUTÔNOMOS	4.555.466,00	6.646.531,93	2.091.065,93	
1.1.1.3.02.08	ICMS-DIFERENCIAL DE ALÍQUOTA DO COMUNICAÇÃO	13.545.249,00	19.509.543,78	5.964.294,78	
1.1.1.3.02.09	ICMS-DIFERENCIAL DE ALÍQUOTA DA INDÚSTRIA	100.522.015,00	77.061.743,68		23.460.271,32
1.1.1.3.02.10	ICMS-DIFER. ALÍQUOTA SERV. ENERGIA ELÉTRICA	16.486.985,00	18.856.595,52	2.369.610,52	
1.1.1.3.02.11	ICMS-DIFER. ALÍQUOTA SERVIÇOS DE COMUNICAÇÃO	11.315.739,00	8.940.854,42		2.374.884,58
1.1.1.3.02.12	ICMS-DIFER. ALÍQUOTA SERVIÇOS DE TRANSPORTE	20.372.160,00	24.803.889,22	4.431.729,22	
1.1.1.3.02.13	ICMS-ESTIMATIVA - MICROEMPRESA ESTADUAL	87.583.280,00	53.867.231,23		33.716.048,77
1.1.1.3.02.14	ICMS-ESTIMATIVA - EMPRESA PEQUENO PORTE ESTADUAL	73.823,00	38.908,14		34.914,86
1.1.1.3.02.15	ICMS IMPORTAÇÃO	1.820.153.955,00	1.905.297.610,53	85.143.655,53	
1.1.1.3.02.16	ICMS-INCENTIVOS FISCAIS	12.929,00	2.087,17		10.841,83
1.1.1.3.02.17	ICMS-SUBSTITUIÇÃO TRIBUTÁRIA - OUTROS ESTADOS	555.429.506,00	552.608.605,88		2.820.900,12
1.1.1.3.02.18	ICMS-SUBSTITUIÇÃO TRIBUTÁRIA - DENTRO DO ESTADO	295.273.413,00	296.959.689,18	1.686.276,18	
1.1.1.3.02.19	ICMS-SUBSTITUIÇÃO TRIBUTÁRIA - FRONTEIRA	18.706.887,00	21.109.280,11	2.402.393,11	
1.1.1.3.02.20	ICMS-CAFÉ - OPERAÇÃO INTERNA	53.641,00	54.622,66	981,66	
1.1.1.3.02.21	ICMS-CAFÉ - OPERAÇÕES INTERESTADUAIS	113.233.701,00	121.459.661,05	8.225.960,05	
1.1.1.3.02.22	ICMS-CAFÉ EXPORTAÇÃO		19.175,02	19.175,02	
1.1.1.3.02.23	ICMS-BOVINOS OPERAÇÕES INTERNAS	4.765,00	11.347,11	6.582,11	
1.1.1.3.02.24	ICMS-BOVINOS OPERAÇÕES INTERESTADUAIS	533.136,00	703.635,21	170.499,21	
1.1.1.3.02.25	ICMS-DEMAIS PRODUTOS	10.821.759,00	10.374.297,96		447.461,04
1.1.1.3.02.26	ICMS-AUTO DE INFRAÇÃO	18.514.718,00	16.955.433,39		1.559.284,61
1.1.1.3.02.27	ICMS-DENÚNCIAS ESPONTÂNEAS	18.615.316,00	16.313.835,52		2.301.480,48
1.1.1.3.02.28	ICMS-NOTIFICAÇÃO DE DÉBITO	18.539.702,00	18.242.326,69		297.375,31
1.1.1.3.02.30	ICMS-CONTRIBUINTE CADASTRO ESPECIAL	207.708,00	234.720,12	27.012,12	
1.1.1.3.02.32	ICMS-ESTIMATIVA/INDÚSTRIA	20.489.061,00	13.480.269,81		7.008.791,19
1.1.1.3.02.33	ICMS-SUBSTITUIÇÃO TRIBUTÁRIA - AUTOPEÇAS	22.726.024,00	3.375.295,06		19.350.728,94
1.1.1.3.02.34	FUNDO ESTADUAL DE COMBATE À POBREZA E DES. SOCIAIS		15.792.630,33	15.792.630,33	
1.1.1.3.02.35	ICMS - DIFERENCIAL ALÍQUOTA DE PRODUTOR RURAL		20.385,84	20.385,84	
1.1.1.3.02.36	ICMS - SIMPLES NACIONAL		46.970.693,85	46.970.693,85	
1.1.2.0.00.00	TAXAS	201.676.689,00	231.446.751,78	29.770.062,78	
1.1.2.1.00.00	TAXAS PELO EXERCÍCIO DO PODER DE POLÍCIA	8.157.860,00	8.279.351,28	121.491,28	
1.1.2.1.37.00	TAXA DE REGULAÇÃO DE SERVIÇOS DE GÁS CANALIZADO	843.000,00	929.709,77	86.709,77	
1.1.2.1.99.00	OUTRAS TAXAS PELO EXERCÍCIO DO PODER DE POLÍCIA	7.314.860,00	7.349.641,51	34.781,51	

CÓDIGO DA RECEITA	NOMENCLATURA	RECEITA		DIFERENÇA	
		ORÇADA	ARRECADADA	PARA MAIS	PARA MENOS
1.1.2.1.99.03	TAXAS POR EXERCÍCIO DO PODER DE POLÍCIA - CORPO DE BOMBEIRO	3.414.860,00	3.950.472,33	535.612,33	
1.1.2.1.99.04	TAXAS POR EXERCÍCIO DO PODER DE POLÍCIA - MILITAR	500.000,00	512.573,49	12.573,49	
1.1.2.1.99.05	TAXAS POR EXERCÍCIO DO PODER DE POLÍCIA - CIVIL	3.400.000,00	2.886.595,69		513.404,31
1.1.2.2.00.00	TAXAS PELA PRESTAÇÃO DE SERVIÇOS	193.518.829,00	223.167.400,50	29.648.571,50	
1.1.2.2.02.00	EMOLUMENTOS E CUSTAS JUD. EXTRAJUDICIAIS	9.800.000,00	10.151.965,18	351.965,18	
1.1.2.2.08.00	EMOLUMENTOS E CUSTAS JUDICIAIS	14.750.000,00	15.399.737,80	649.737,80	
1.1.2.2.12.00	EMOLUMENTOS E CUSTAS PROCESSUAIS ADMINISTRATIVAS		532,02	532,02	
1.1.2.2.23.00	TAXA DE ASSISTÊNCIA TÉCNICA	370.000,00	373.095,96	3.095,96	
1.1.2.2.99.00	OUTRAS TAXAS PELA PRESTAÇÃO DE SERVIÇOS	168.598.829,00	197.242.069,54	28.643.240,54	
1.1.2.2.99.02	TAXA PELA PRESTAÇÃO DE SERVIÇO DE TRÂNSITO - DETRAN	106.234.662,00	133.889.775,38	27.655.113,38	
1.1.2.2.99.06	TAXA APLICADA PELA VIGILÂNCIA SANITÁRIA	300.000,00	786.420,57	486.420,57	
1.1.2.2.99.07	TAXA FLORESTAL		2.185.894,08	2.185.894,08	
1.1.2.2.99.08	TAXA DE REPOSIÇÃO FLORESTAL		23.684,50	23.684,50	
1.1.2.2.99.10	TAXA GERENC. CONTRATOS ADMINISTRATIVOS - TAC		35.516,06	35.516,06	
1.1.2.2.99.11	TAXA DE CONTROLE E ERRADICAÇÃO DE ZOONOSES		1.873,00	1.873,00	
1.1.2.2.99.12	TAXA DE PROCESSAMENTO DE LICENÇA AMBIENTAIS	4.292.000,00	2.064.419,11		2.227.580,89
1.1.2.2.99.14	TAXA C/ PERMISSAO PARA DIRIGIR VEIC. CNH-DETRAN	3.967.010,00			3.967.010,00
1.1.2.2.99.15	TAXA C/ EMISSÃO DO C.R.V. OU C.R.L.V - DETRAN	34.485.370,00	39.766.932,30	5.281.562,30	
1.1.2.2.99.17	TAXA C/ POSTAGEM DE DOCUMENTOS - DETRAN	5.672.752,00	5.536.596,13		136.155,87
1.1.2.2.99.18	TAXA DE EXPEDIENTE E SERVIÇOS DIVERSOS	50.000,00	3.915.259,02	3.865.259,02	
1.1.2.2.99.20	TAXA DE AGROTÓXICO		359.903,00	359.903,00	
1.1.2.2.99.21	TAXA DE VEGETAL		210.757,22	210.757,22	
1.1.2.2.99.22	TAXAS DE CONCURSO PÚBLICO	30.000,00	60,00		29.940,00
1.1.2.2.99.23	TAXA DE SERVIÇO REBOCAMENTO DE VEÍCULO-DETRAN	2.774.344,00	1.036.573,40		1.737.770,60
1.1.2.2.99.24	TAXA DE SERVIÇO ACRESC. POR KM RODADO - DETRAN	1.038.269,00	899.064,79		139.204,21
1.1.2.2.99.25	TAXA DE SERVIÇO ESTADIA VEÍCULO (DIA/FRAÇÃO) - DETRAN	1.574.225,00	2.061.475,63	487.250,63	
1.1.2.2.99.26	TAXA DE UTILIZAÇÃO DE ÁREA	2.451.500,00	2.910.582,92	459.082,92	
1.1.2.2.99.27	ARRECADAÇÃO DE PORTARIA	1.072.000,00	1.473.865,75	401.865,75	
1.1.2.2.99.28	AUTÔNOMO - PNP	50.000,00	82.406,25	32.406,25	
1.1.2.2.99.29	TAXA DE UTILIZAÇÃO DE EQUIPAMENTOS E MATERIAIS		92,43	92,43	
1.1.2.2.99.99	OUTRAS TAXAS	4.606.697,00	918,00		4.605.779,00
1.2.0.0.00.00	RECEITA DE CONTRIBUIÇÕES	808.733.358,00	986.666.156,36	177.932.798,36	
1.2.1.0.00.00	CONTRIBUIÇÕES SOCIAIS	801.749.812,00	983.163.191,35	181.413.379,35	
1.2.1.0.29.00	CONTRIBUIÇÕES PREVIDENCIARIAS REGIME PRÓPRIO	801.444.162,00	983.039.571,63	181.595.409,63	
1.2.1.0.29.01	CONTRIBUIÇÃO PATRONAL - ATIVO CIVIL	602.949.715,00	627.941.457,37	24.991.742,37	
1.2.1.0.29.02	CONTRIBUIÇÃO PATRONAL - ATIVO MILITAR	23.074.230,00	144.827.121,22	121.752.891,22	
1.2.1.0.29.03	CONTRIBUIÇÃO PATRONAL - INATIVO CIVIL	37.803.236,00	34.870.886,86		2.932.349,14
1.2.1.0.29.04	CONTRIBUIÇÃO PATRONAL - INATIVO MILITAR	5.207.741,00	8.830.024,54	3.622.283,54	
1.2.1.0.29.05	CONTRIBUIÇÃO PATRONAL - PENSIONISTA	10.272.456,00	16.752.257,36	6.479.801,36	
1.2.1.0.29.06	CONTRIBUIÇÃO PATRONAL - PENSIONISTA	1.308.566,00	1.599.162,80	290.596,80	
1.2.1.0.29.07	CONTRIBUIÇÃO DE SERVIDOR ATIVO CIVIL	19.126.405,00	101.428.018,27	82.301.613,27	
1.2.1.0.29.08	CONTRIBUIÇÃO DE SERVIDOR ATIVO MILITAR	64.217.581,00	16.684.642,69		47.532.938,31
1.2.1.0.29.09	CONTRIBUIÇÃO DE SERVIDOR INATIVO CIVIL	17.697.069,00	16.627.765,51		1.069.303,49
1.2.1.0.29.10	CONTRIBUIÇÃO DE SERVIDOR INATIVO MILITAR	10.008.811,00	4.396.272,10		5.612.538,90
1.2.1.0.29.11	CONTRIBUIÇÃO DE SERVIDOR PENSIONISTA CIVIL	3.141.059,00	8.209.810,84	5.068.751,84	
1.2.1.0.29.12	CONTRIBUIÇÃO DE SERVIDOR PENSIONISTA MILITAR	5.042.453,00	865.966,21		4.176.486,79
1.2.1.0.29.13	CONTRIBUIÇÃO S/ COMPLEMENT. APOSENT. E PENSÃO	1.594.840,00	6.185,86		1.588.654,14
1.2.1.0.30.00	CONTRIBUIÇÃO PREV. P/O REGIME GERAL DE PREVID. SOCIAL		2.724,31	2.724,31	
1.2.1.0.30.03	CONTRIBUIÇÃO PREV. DA EMPRESA S/SEGUR. ASSALARIADO		2.724,31	2.724,31	
1.2.1.0.49.00	CONTRIBUIÇÃO P/ ASSIST. MED. SERV. VINC. REG. PREV. PROPR.	115.650,00	120.865,46	5.215,46	
1.2.1.0.49.01	CONTRIBUIÇÃO DE 1% DO EMPREGADOR P/ FUNDASPES	115.650,00	120.865,46	5.215,46	
1.2.1.0.99.00	OUTRAS CONTRIBUIÇÕES SOCIAIS	190.000,00	29,95		189.970,05
1.2.1.0.99.99	OUTRAS CONTRIBUIÇÕES SOCIAIS	190.000,00	29,95		189.970,05
1.2.2.0.00.00	CONTRIBUIÇÕES ECONÔMICAS	6.983.546,00	3.502.965,01		3.480.580,99
1.2.2.0.22.00	COMPENSAÇÕES FINANCEIRAS	6.973.076,00	3.501.876,96		3.471.199,04
1.2.2.0.22.03	REPASSE DO INSS PARA O IPAJM		3.501.876,96	3.501.876,96	
1.2.2.0.22.99	OUTRAS COTAS-PARTE DE COMPENSAÇÃO FINANCEIRA	6.973.076,00			6.973.076,00
1.2.2.0.99.00	OUTRAS CONTRIBUIÇÕES ECONÔMICAS	10.470,00	1.088,05		9.381,95
1.2.2.0.99.99	OUTRAS CONTRIBUIÇÕES ECONÔMICAS	10.470,00	1.088,05		9.381,95
1.3.0.0.00.00	RECEITA PATRIMONIAL	203.585.769,00	231.994.052,22	28.408.283,22	
1.3.1.0.00.00	RECEITAS IMOBILIÁRIAS	1.186.581,00	444.647,76		741.933,24
1.3.1.1.00.00	ALUGUÉIS	406.126,00	347.151,26		58.974,74

CÓDIGO DA RECEITA	NOMENCLATURA	RECEITA		DIFERENÇA	
		ORÇADA	ARRECADADA	PARA MAIS	PARA MENOS
1.3.1.1.01.00	ALUGUÉIS	406.126,00	347.151,26		58.974,74
1.3.1.2.00.00	ARRENDAMENTOS	178.428,00	96.730,85		81.697,15
1.3.1.2.01.00	ARRENDAMENTOS	178.428,00	96.730,85		81.697,15
1.3.1.4.00.00	LAUDÊMIOS	2.027,00	765,65		1.261,35
1.3.1.4.01.00	LAUDÊMIOS	2.027,00	765,65		1.261,35
1.3.1.9.00.00	OUTRAS RECEITAS IMOBILIÁRIAS	600.000,00			600.000,00
1.3.1.9.01.00	OUTRAS RECEITAS IMOBILIÁRIAS	600.000,00			600.000,00
1.3.2.0.00.00	RECEITAS DE VALORES MOBILIÁRIOS	202.399.188,00	231.549.374,66	29.150.186,66	
1.3.2.1.00.00	JUROS DE TÍTULOS DE RENDA	2.453.893,00			2.453.893,00
1.3.2.1.01.00	JUROS DE TÍTULOS DE RENDA	704.140,00			704.140,00
1.3.2.1.99.00	OUTROS RENDIMENTOS DE TÍTULOS	1.749.753,00			1.749.753,00
1.3.2.2.00.00	DIVIDENDOS	18.704.034,00	35.815.344,31	17.111.310,31	
1.3.2.2.01.00	DIVIDENDOS - BANESTES	18.698.034,00	35.726.001,34	17.027.967,34	
1.3.2.2.03.00	DIVIDENDOS - ADMINISTRAÇÃO INDIRETA		8.327,82	8.327,82	
1.3.2.2.99.00	OUTROS DIVIDENDOS	6.000,00	81.015,15	75.015,15	
1.3.2.4.00.00	FUNDOS DE INVESTIMENTO	2.181.108,00	511,89		2.180.596,11
1.3.2.4.03.00	FUNDOS DE AÇÕES		511,89	511,89	
1.3.2.4.04.00	FUNDOS DE APLICAÇÕES EM COTAS-RENDA	2.181.108,00			2.181.108,00
1.3.2.5.00.00	REMUNERAÇÃO DE DEPÓSITOS BANCÁRIOS	178.880.373,00	195.733.518,46	16.853.145,46	
1.3.2.5.01.00	REMUNERAÇÃO DEPÓSITOS DE RECURSOS VINCULADOS	16.565.004,00	31.740.069,25	15.175.069,25	
1.3.2.5.01.02	RECEITA DE REMUNERAÇÃO DEP. BANC. RECURSOS VINC. - FUNDEB	7.000.000,00	5.015.363,35		1.984.636,65
1.3.2.5.01.03	RECEITA DE REMUNERAÇÃO DEP. BANC. RECUR. VINC - FUNDO SAÚDE		1.308.495,20	1.308.495,20	
1.3.2.5.01.05	RECEITA DE REMUNERAÇÃO DEP. BANC. REC. VINC. - MDE	3.000.000,00	2.103.880,77		896.119,23
1.3.2.5.01.09	RECEITA DE REMUNERAÇÃO DE DEP. BANC. REC. VINCUL. - CIDE		832.182,39	832.182,39	
1.3.2.5.01.10	RECEITA DE REMUNERAÇÃO DEP. BANC. RECUR. VINCUL. - CONVÊNIO	30.000,00	5.107.563,54	5.077.563,54	
1.3.2.5.01.11	RECEITA DE REMUNERAÇÃO DEP. BANC. RECUR. VINCUL. - BCO BRASIL	200.000,00	5.053.464,30	4.853.464,30	
1.3.2.5.01.13	RECEITA DE REMUNERAÇÃO DEP. BANC. RECUR.VINCULADOS-CEF		638.877,56	638.877,56	
1.3.2.5.01.99	RECEITA DE REMUNERAÇÃO OUTROS DEP. BANC. RECUR. VINCULADOS	6.335.000,00	11.680.242,14	5.345.242,14	
1.3.2.5.02.00	REMUNERAÇÃO DEPÓSITOS DE RECURSOS NÃO VINCULADOS	162.315.373,00	163.993.449,21	1.678.076,21	
1.3.2.5.02.01	RECEITA DE REMUNERAÇÃO DEPÓSITOS DE POUPANÇA		4.451,91	4.451,91	
1.3.2.5.02.02	REMUNERAÇÃO DE APLICAÇÕES EXTRAMERCADO		2.877,01	2.877,01	
1.3.2.5.02.03	APLICAÇÕES FINANCEIRAS - CONTA ÚNICA TESOURO	60.717.909,00	73.886.449,78	13.168.540,78	
1.3.2.5.02.04	RECEITA DE REMUNERAÇÃO COM APLICAÇÃO FINANCEIRA - FUNDOS	125.000,00	16.796.834,35	16.671.834,35	
1.3.2.5.02.99	RECEITA REMUN. OUTROS DEP. BANC. RECUR NÃO VINCULADOS	101.472.464,00	73.302.836,16		28.169.627,84
1.3.2.9.00.00	OUTRAS RECEITAS DE VALORES MOBILIÁRIOS	179.780,00			179.780,00
1.3.2.9.99.00	OUTRAS RECEITAS DE VALORES MOBILIÁRIOS	179.780,00			179.780,00
1.3.9.0.00.00	OUTRAS RECEITAS PATRIMONIAIS		29,80	29,80	
1.3.9.0.99.00	OUTRAS RECEITAS PATRIMONIAIS		29,80	29,80	
1.3.9.0.99.99	OUTRAS RECEITAS PATRIMONIAIS		29,80	29,80	
1.4.0.0.00.00	RECEITA AGROPECUÁRIA	1.350.000,00	623.744,01		726.255,99
1.4.1.0.00.00	RECEITA DE PRODUÇÃO VEGETAL	530.000,00	102.935,38		427.064,62
1.4.1.0.01.00	RECEITA DA PRODUÇÃO VEGETAL	530.000,00	102.935,38		427.064,62
1.4.2.0.00.00	RECEITA DA PRODUÇÃO ANIMAL E DERIVADOS	20.000,00			20.000,00
1.4.2.0.01.00	RECEITA DA PRODUÇÃO ANIMAL E DERIVADOS	20.000,00			20.000,00
1.4.9.0.00.00	OUTRAS RECEITAS AGROPECUÁRIAS	800.000,00	520.808,63		279.191,37
1.4.9.0.99.00	OUTRAS RECEITAS AGROPECUÁRIAS	800.000,00	520.808,63		279.191,37
1.4.9.0.99.99	OUTRAS RECEITAS AGROPECUÁRIAS	800.000,00	520.808,63		279.191,37
1.5.0.0.00.00	RECEITA INDUSTRIAL	9.386.000,00	14.249.042,47	4.863.042,47	
1.5.2.0.00.00	RECEITA DA INDÚSTRIA DE TRANSFORMAÇÃO	9.386.000,00	14.249.042,47	4.863.042,47	
1.5.2.0.29.00	RECEITA DA INDÚSTRIA EDITORIAL E GRÁFICA	9.386.000,00	14.249.042,47	4.863.042,47	
1.5.2.0.29.01	RECEITAS DE PUBLICAÇÕES	7.261.000,00	12.199.794,89	4.938.794,89	
1.5.2.0.29.02	RECEITA DE ASSINATURAS	1.484.000,00	900.426,95		583.573,05
1.5.2.0.29.03	RECEITA DE SERVIÇOS GRÁFICOS	535.000,00	1.112.055,84	577.055,84	
1.5.2.0.29.04	VENDAS AVULSAS DE JORNAIS	106.000,00	36.764,79		69.235,21
1.6.0.0.00.00	RECEITA DE SERVIÇOS	391.880.147,00	320.894.874,75		70.985.272,25
1.6.0.0.01.00	SERVIÇOS COMERCIAIS	5.020.000,00	2.250.360,07		2.769.639,93
1.6.0.0.01.02	SERVIÇOS COML. LIVROS PERIOD. MAT. ESCOL. PÚBLICA	210.000,00	145.547,58		64.452,42
1.6.0.0.01.06	SERVIÇOS COML. PROD.DADOS E MAT. DE INFORMÁTICA	4.800.000,00	2.104.812,49		2.695.187,51
1.6.0.0.01.99	OUTROS SERVIÇOS COMERCIAIS	10.000,00			10.000,00
1.6.0.0.02.00	SERVIÇOS FINANCEIROS		5.184,00	5.184,00	
1.6.0.0.02.99	OUTROS SERVIÇOS FINANCEIROS		5.184,00	5.184,00	
1.6.0.0.04.00	SERVIÇOS DE COMUNICAÇÃO	390.000,00	361.819,91		28.180,09

CÓDIGO DA RECEITA	NOMENCLATURA	RECEITA		DIFERENÇA	
		ORÇADA	ARRECADADA	PARA MAIS	PARA MENOS
1.6.0.0.04.01	SERVIÇOS DE COMUNICAÇÃO	390.000,00	361.819,91		28.180,09
1.6.0.0.05.00	SERVIÇOS DE SAÚDE	323.629.464,00	277.908.038,87		45.721.425,13
1.6.0.0.05.01	SERVIÇOS HOSPITALARES	323.599.464,00	277.908.038,87		45.691.425,13
1.6.0.0.05.09	SERVIÇOS DE CLIN. MÉDICAS E/OU PSICOLOG.-DETRAN IS470	30.000,00			30.000,00
1.6.0.0.13.00	SERVIÇOS ADMINISTRATIVOS	29.476.967,00	24.316.142,34		5.160.824,66
1.6.0.0.13.01	SERVIÇOS DE INSCRIÇÃO EM CONCURSOS	283.000,00	266.945,76		16.054,24
1.6.0.0.13.07	SERVIÇOS DE FOTOCÓPIAS E/OU CÓPIAS		14.817,68	14.817,68	
1.6.0.0.13.09	SERVIÇOS ADMINISTRATIVOS	430.000,00	352.221,73		77.778,27
1.6.0.0.13.10	ANUIDADES ESCOLARES		119.556,88	119.556,88	
1.6.0.0.13.11	TAXA DE ADMINISTRAÇÃO DE SERVIÇOS - IP	28.467.967,00	22.834.017,62		5.633.949,38
1.6.0.0.13.99	OUTROS SERVIÇOS ADMINISTRATIVOS	296.000,00	728.582,67	432.582,67	
1.6.0.0.14.00	SERVIÇOS DE INSPEÇÃO E FISCALIZAÇÃO	4.012.450,00	1.669.442,57		2.343.007,43
1.6.0.0.14.01	SERVIÇOS DE INSPEÇÃO E FISCALIZAÇÃO	4.012.450,00	1.669.442,57		2.343.007,43
1.6.0.0.17.00	SERVIÇOS AGROPECUÁRIOS	12.718.369,00	1.572.899,14		11.145.469,86
1.6.0.0.17.01	SERVIÇOS AGROPECUÁRIOS	115.220,00	1.381.392,00	1.266.172,00	
1.6.0.0.17.02	SERVIÇOS DE ANÁLISES LABORATORIAIS	200.000,00	116.767,62		83.232,38
1.6.0.0.17.99	OUTROS SERVIÇOS AGROPECUÁRIOS	12.403.149,00	74.739,52		12.328.409,48
1.6.0.0.22.00	SERVIÇOS DE ESTUDOS E PESQUISAS	789.800,00			789.800,00
1.6.0.0.24.00	SERVIÇOS DE REGISTRO DO COMÉRCIO	7.720.000,00	8.325.221,71	605.221,71	
1.6.0.0.24.01	SERVIÇOS DE REGISTRO DO COMÉRCIO	7.720.000,00	8.325.221,71	605.221,71	
1.6.0.0.99.00	OUTROS SERVIÇOS	8.123.097,00	4.485.766,14		3.637.330,86
1.6.0.0.99.01	OUTROS SERVIÇOS - CORPO DE BOMBEIRO	1.000,00			1.000,00
1.6.0.0.99.02	CADASTRO REG.FLORESTAL		452.956,62	452.956,62	
1.6.0.0.99.03	SERVIÇOS ACOMPANHAMENTO - IPES/FRD	240.000,00			240.000,00
1.6.0.0.99.06	SERVIÇOS FLORESTAIS		651.933,05	651.933,05	
1.6.0.0.99.07	SERVIÇOS CARTOGRÁFICOS		158.257,72	158.257,72	
1.6.0.0.99.08	RESSARCIMENTO DESP C/ PROCES. DE CO		278.680,21	278.680,21	
1.6.0.0.99.09	PRODUTOS PRODUZIDOS PELO IPES	100.000,00	552,31		99.447,69
1.6.0.0.99.10	RECEITA SERV. CONVÊNIO CAPACITAÇÃO	2.484.310,00	187.491,92		2.296.818,08
1.6.0.0.99.11	LOTEAMENTOS INDUSTRIAIS	3.492.400,00	2.133.719,92		1.358.680,08
1.6.0.0.99.99	OUTROS SERVIÇOS	1.805.387,00	622.174,39		1.183.212,61
1.7.0.0.00.00	TRANSFERÊNCIAS CORRENTES	1.563.285.348,00	1.479.424.679,76		83.860.668,24
1.7.2.0.00.00	TRANSFERÊNCIAS INTERGOVERNAMENTAIS	1.399.842.073,00	1.440.930.972,80	41.088.899,80	
1.7.2.1.00.00	TRANSFERÊNCIA DA UNIÃO	1.097.611.928,00	1.069.211.297,81		28.400.630,19
1.7.2.1.01.00	PARTICIPAÇÃO NA RECEITA DA UNIÃO	706.025.513,00	761.062.192,66	55.036.679,66	
1.7.2.1.01.01	COTA-PARTE FUNDO DE PARTIC. DOS ESTADOS	547.133.906,00	576.124.618,80	28.990.712,80	
1.7.2.1.01.12	COTA-PARTE DO IMPOSTO S/PRODUTOS INDUSTRIALIZADOS	118.052.146,00	144.965.024,48	26.912.878,48	
1.7.2.1.01.13	COTA-PARTE CONTRIB. INTERV. DOMÍNIO	40.839.461,00	39.972.549,38		866.911,62
1.7.2.1.09.00	OUTRAS TRANSFERÊNCIAS DA UNIÃO	69.577.586,00	112.028.231,25	42.450.645,25	
1.7.2.1.09.01	TRANSFERÊNCIA FINANCEIRA - L.C. Nº	68.577.586,00			68.577.586,00
1.7.2.1.09.99	DEMAIS TRANSFERÊNCIAS DA UNIÃO	1.000.000,00	112.028.231,25	111.028.231,25	
1.7.2.1.22.00	TRANSFERÊNCIA DA COMPENSAÇÃO FINANCEIRA	279.778.353,00	103.511.010,87		176.267.342,13
1.7.2.1.22.11	COTA-PARTE COMP. FINANC. DE RECURSOS	3.484.862,00	1.762.313,28		1.722.548,72
1.7.2.1.22.20	COTA-PARTE DA COMP. FINANC. RECURSOS	1.026.403,00	1.073.003,20	46.600,20	
1.7.2.1.22.30	COTA-PARTE ROYALTIES COMP. FINANC.LEI 7.990/1989	250.262.019,00	77.874.835,54		172.387.183,46
1.7.2.1.22.50	COTA-PARTE ROYALTIES PART. ESPECIAL	21.024.421,00	21.059.118,25	34.697,25	
1.7.2.1.22.70	COTA-PARTE DO FUNDO ESPECIAL DO PETRÓLEO-FEP	3.980.648,00	1.741.740,60		2.238.907,40
1.7.2.1.33.00	TRANSFERÊNCIAS DE RECURSOS SISTEMA ÚNICO SAÚDE - SUS	22.670.976,00	8.718.660,87		13.952.315,13
1.7.2.1.35.00	TRANSFERÊNCIAS DE RECURSOS SISTEMA ÚNICO DE SAÚDE - SUS	19.559.500,00	21.540.147,16	1.980.647,16	
1.7.2.1.35.01	TRANSFERÊNCIA DO SALÁRIO-EDUCAÇÃO	11.400.000,00	13.467.094,97	2.067.094,97	
1.7.2.1.35.02	TRANSFERÊNCIAS DIRETAS DO FNDE - REF. AO PDDE	1.687.000,00	1.329.917,40		357.082,60
1.7.2.1.35.03	TRANSFERÊNCIAS DIRETAS DO FNDE - REF AO PNAE	6.472.500,00	6.586.046,37	113.546,37	
1.7.2.1.35.04	TRANSFERÊNCIAS DIRETAS AO FNDE - REF. AO PNAE		48.839,69	48.839,69	
1.7.2.1.35.99	OUTRAS TRANSFERÊNCIAS DIRETAS DO FNDE		108.248,73	108.248,73	
1.7.2.1.36.00	TRANSFERÊNCIAS FINANC. DO ICMS DESONERAÇÃO LC 87/1996		62.351.055,00	62.351.055,00	
1.7.2.3.00.00	TRANSFERÊNCIAS DOS MUNICÍPIOS		259.920,06	259.920,06	
1.7.2.3.01.00	TRANSFERÊNCIAS DOS MUNICÍPIOS		259.920,06	259.920,06	
1.7.2.3.01.33	TRANSFERÊNCIAS DE RECURSOS SISTEMA ÚNICO DE SAÚDE - SUS		259.920,06	259.920,06	
1.7.2.4.00.00	TRANSFERÊNCIAS MULTIGOVERNAMENTAIS	302.230.145,00	371.459.754,93	69.229.609,93	
1.7.2.4.01.00	TRANSFERÊNCIAS REC. FUNDO MAN. DES. E. B. VAL. PROF-FUNDEB	302.230.145,00	371.459.754,93	69.229.609,93	
1.7.3.0.00.00	TRANSFERÊNCIAS DE INSTITUIÇÕES PRIVADAS	2.477.848,00	8.224,10		2.469.623,90
1.7.3.0.01.00	TRANSFERÊNCIAS DE INSTITUIÇÕES PRIVADAS	2.477.848,00	8.224,10		2.469.623,90

CÓDIGO DA RECEITA	NOMENCLATURA	RECEITA		DIFERENÇA	
		ORÇADA	ARRECADADA	PARA MAIS	PARA MENOS
1.7.5.0.00.00	TRANSFERÊNCIAS DE PESSOAS	90.000,00	15.700,00		74.300,00
1.7.5.0.01.00	TRANSFERÊNCIAS DE PESSOAS	90.000,00	15.700,00		74.300,00
1.7.6.0.00.00	TRANSFERÊNCIAS DE CONVÊNIOS	160.875.427,00	38.469.782,86		122.405.644,14
1.7.6.1.00.00	TRANSFERÊNCIAS CONVÊNIOS DA UNIÃO E SUAS ENTIDADES	148.459.008,00	22.061.162,07		126.397.845,93
1.7.6.1.01.00	TRANSFERÊNCIAS CONVEN.UNIÃO P/O SIST. ÚNICO	20.298.626,00			20.298.626,00
1.7.6.1.02.00	TRANSFERÊNCIAS CONVÊNIO UNIÃO DEST. PROG. DE EDUCAÇÃO		7.696.350,93	7.696.350,93	
1.7.6.1.03.00	TRANSFERÊNCIAS CONVÊNIO UNIÃO DEST. PROG. ASSIST. SOCIAL		47.028,82	47.028,82	
1.7.6.1.06.00	TRANSFERÊNCIAS CONVÊNIO C/A UNIÃO - FRD	24.098.072,00	1.099.509,46		22.998.562,54
1.7.6.1.07.00	TRANSFERÊNCIAS CONVÊNIO UNIÃO/BANCO	3.442.970,00	190.859,07		3.252.110,93
1.7.6.1.07.03	TRANSFERÊNCIAS CONVÊNIOS DEST. PROG. ASSIST. SOCIAL	3.442.970,00	190.859,07		3.252.110,93
1.7.6.1.09.00	TRANSFERÊNCIAS DE CONVÊNIOS MS/FUNASA/SEDU		1.623.995,00	1.623.995,00	
1.7.6.1.99.00	OUTRAS TRANSFERÊNCIAS DE CONVÊNIO DA UNIÃO	100.619.340,00	11.403.418,79		89.215.921,21
1.7.6.2.00.00	TRANSFERÊNCIAS CONVÊNIOS DO EST., DF E SUAS ENTIDADES	1.722.400,00	7.767.983,61	6.045.583,61	
1.7.6.2.01.00	TRANSFERÊNCIAS DE CONVÊNIO DOS ESTADOS PARA O SUS		268.162,65	268.162,65	
1.7.6.2.02.00	TRANSFERÊNCIAS CONVÊNIO DOS ESTADOS DEST. PROG. DE EDUC.		154.352,41	154.352,41	
1.7.6.2.99.00	OUTRAS TRANSFERÊNCIAS DE CONVÊNIO DOS ESTADOS	1.722.400,00	7.345.468,55	5.623.068,55	
1.7.6.3.00.00	TRANSFERÊNCIAS CONVÊNIOS DOS MUN. E SUAS ENTIDADES	2.860.000,00	8.622.132,67	5.762.132,67	
1.7.6.3.02.00	TRANSFERÊNCIAS CONVÊNIO DOS MUN. DEST. PROG. DE EDUC		7.314.771,88	7.314.771,88	
1.7.6.3.99.00	OUTRAS TRANSFERÊNCIAS DE CONV. DOS MUNICÍPIOS	2.860.000,00	1.307.360,79		1.552.639,21
1.7.6.4.00.00	TRANSFERÊNCIAS DE CONV DE INSTITUIÇÕES PRIVADAS	7.534.019,00			7.534.019,00
1.7.6.4.01.00	TRANSFERÊNCIAS DE CONV DE INSTITUIÇÕES PRIVADAS	7.534.019,00			7.534.019,00
1.7.6.6.00.00	TRANSFERÊNCIAS CONV. POLÍCIA RODOV. FEDERAL - DETRAN	300.000,00	18.504,51		281.495,49
1.7.6.6.01.00	TRANSFERÊNCIAS CONV. POLÍCIA RODOV. FEDERAL - DETRAN	300.000,00	18.504,51		281.495,49
1.9.0.0.00.00	OUTRAS RECEITAS CORRENTES	599.182.595,00	134.197.754,73		464.984.840,27
1.9.1.0.00.00	MULTAS E JUROS DE MORA	65.677.967,00	75.904.082,31	10.226.115,31	
1.9.1.1.00.00	MULTAS E JUROS DE MORA DOS TRIBUTOS	38.579.684,00	37.625.700,32		953.983,68
1.9.1.1.21.00	MULTAS E JUROS DE MORA DO ITCD	334.602,00	311.664,26		22.937,74
1.9.1.1.21.01	MULTAS POR INFRAÇÃO A LEGISLAÇÃO DO ITCD	309.449,00	293.813,04		15.635,96
1.9.1.1.21.02	JUROS DE MORA DO ITCD	25.153,00	17.851,22		7.301,78
1.9.1.1.41.00	MULTAS/JUROS DE MORA DO IPVA	2.419,00			2.419,00
1.9.1.1.41.01	MULTA POR INFRAÇÃO A LEGISLAÇÃO DO IPVA	1.320,00			1.320,00
1.9.1.1.41.02	JUROS DE MORA DO IPVA	1.099,00			1.099,00
1.9.1.1.42.00	MULTAS/JUROS DE MORA DO ICMS	38.242.663,00	37.272.976,47		969.686,53
1.9.1.1.42.01	MULTA PUNITIVA P/INFRAÇÃO A LEGISLAÇÃO DO ICMS	5.351.687,00	4.630.973,15		720.713,85
1.9.1.1.42.02	MULTA MORATORIA P/INFRAÇÃO A LEGISLAÇÃO DO ICMS	24.568.489,00	25.449.553,44	881.064,44	
1.9.1.1.42.03	JUROS DE MORA DO ICMS	8.322.487,00	7.192.449,88		1.130.037,12
1.9.1.1.99.00	MULTAS E JUROS DE MORA DE OUTROS TRIBUTOS		41.059,59	41.059,59	
1.9.1.1.99.99	OUTROS JUROS DE TRIBUTOS		41.059,59	41.059,59	
1.9.1.2.00.00	MULTAS E JUROS DE MORA DAS CONTRIBUIÇÕES	20.000,00			20.000,00
1.9.1.2.30.00	MULTAS/JUROS MORA CONT. EMPR. E TRAB. SEG. SOCIAL	20.000,00			20.000,00
1.9.1.2.30.12	MULTAS/JUROS DE MORA CONTR. PREV. SEG. FACULTATIVO	20.000,00			20.000,00
1.9.1.3.00.00	MULTA/JUROS MORA DA DÍVIDA ATIVA DOS TRIBUTOS	15.000,00	6.993.233,12	6.978.233,12	
1.9.1.3.03.00	MULTAS/JUROS MORA DIV. ATIVA IMP. S/ PROD. INDUSTRIALIZADOS				
1.9.1.3.03.02	MULTAS/JUROS MORA DIV. AT. IPI-PROGR. REC. FISCAL				
1.9.1.3.15.00	MULTAS/JUROS MORA DÍVIDA ATIVA SOBRE O ICMS	15.000,00	6.993.233,12	6.978.233,12	
1.9.1.8.00.00	MULTAS E JUROS DE MORA DE OUTRAS RECEITAS	226.050,00	14.998,33		211.051,67
1.9.1.8.99.00	OUTRAS MULTAS E JUROS DE MORA	226.050,00	14.998,33		211.051,67
1.9.1.9.00.00	MULTAS DE OUTRAS ORIGENS	26.837.233,00	31.270.150,54	4.432.917,54	
1.9.1.9.26.00	MULTAS PREV. NA LEGISLAÇÃO S/ DEFESA DIR.DIFUSOS	460.000,00			460.000,00
1.9.1.9.27.00	MULTAS E JUROS PREVISTOS EM CONTRATOS	450,00	41.300,28	40.850,28	
1.9.1.9.37.00	MULTA POR INFRAÇÃO A LEGISLAÇÃO DE LICITAÇÃO		5.442,35	5.442,35	
1.9.1.9.42.00	MULTAS VEGETAL/AGROTÓXICO		43.067,85	43.067,85	
1.9.1.9.99.00	OUTRAS MULTAS	26.376.783,00	31.180.340,06	4.803.557,06	
1.9.1.9.99.01	MULTA P/ INFRAÇÃO A LEGISLAÇÃO DE TRÂNSITO-DETRAN	12.299.008,00	8.322.673,14		3.976.334,86
1.9.1.9.99.02	MULTA P/ INFRAÇÃO A LEGISLAÇÃO DO MEIO AMBIENTE	1.050.000,00	307.256,32		742.743,68
1.9.1.9.99.03	MULTA P/ INFRAÇÃO A LEGISLAÇÃO DA POLÍCIA CIVIL		229,70	229,70	
1.9.1.9.99.04	MULTA P/ INFRAÇÃO A LEGISLAÇÃO DA POLÍCIA MILITAR		262,73	262,73	
1.9.1.9.99.05	MULTA P/ INFRAÇÃO AO CÓD. DEFESA DO CONSUMIDOR		181.282,89	181.282,89	
1.9.1.9.99.06	MULTA P/ INFRAÇÃO AO CÓD. PENAL E LEIS PENAIAS		562,50	562,50	
1.9.1.9.99.07	MULTA DESCUMPRIMENTO AÇÕES JUD. AÇÕES COL. DIR. CONSUMIDOR		236,70	236,70	
1.9.1.9.99.08	MULTAS P/ VIOLAÇÃO DIREITO DA INFANC. E ADOLESCÊNCIA		970,80	970,80	
1.9.1.9.99.09	MULTAS FIXADAS NAS SENTENÇAS JUDICIAIS		376,32	376,32	

CÓDIGO DA RECEITA	NOMENCLATURA	RECEITA		DIFERENÇA	
		ORÇADA	ARRECADADA	PARA MAIS	PARA MENOS
1.9.1.9.99.10	MULTA PREVISTA NA LEGISLAÇÃO SANITÁRIA	25.000,00			25.000,00
1.9.1.9.99.11	MULTAS P/INFR. A LEGISLAÇÃO TRÂNSITO E TR. COL-DERTES	12.000.000,00	9.351.579,75		2.648.420,25
1.9.1.9.99.12	MULTA FLORESTAL - IDAF		415.199,86	415.199,86	
1.9.1.9.99.13	MULTA FLORESTAL - IDAF E POLÍCIA AMBIENTAL		310.556,25	310.556,25	
1.9.1.9.99.14	MULTA POR ATRAZO NA ENTREGA DE MATERIAL OU SERVIÇO		14.410,00	14.410,00	
1.9.1.9.99.16	MULTA DNER - CONVÊNIO DETRAN	120.000,00	11.972.982,40	11.852.982,40	
1.9.1.9.99.17	MULTAS E REST. DE DÉBITOS IMPUTADOS		236.070,51	236.070,51	
1.9.1.9.99.99	OUTRAS MULTAS	882.775,00	65.690,19		817.084,81
1.9.2.0.00.00	INDENIZAÇÕES E RESTITUIÇÕES	8.736.893,00	14.667.185,13	5.930.292,13	
1.9.2.1.00.00	INDENIZAÇÕES	5.690.600,00	3.786.864,29		1.903.735,71
1.9.2.1.05.00	INDENIZAÇÕES PREV. NA LEGISLAÇÃO S/ DEFESA DOS DIR. DIFUSOS	5.689.600,00			5.689.600,00
1.9.2.1.09.00	INDENIZAÇÕES		2.211.135,03	2.211.135,03	
1.9.2.1.09.01	INDENIZAÇÕES		2.211.135,03	2.211.135,03	
1.9.2.1.99.00	OUTRAS INDENIZAÇÕES	1.000,00	1.575.729,26	1.574.729,26	
1.9.2.2.00.00	RESTITUIÇÕES	3.046.293,00	10.880.320,84	7.834.027,84	
1.9.2.2.01.00	RESTITUIÇÕES DE CONVÊNIOS	1.000.000,00	7.238.431,76	6.238.431,76	
1.9.2.2.02.00	RESTITUIÇÕES DE BENEFÍCIOS NÃO DESEMBOLSADOS		74.414,35	74.414,35	
1.9.2.2.07.00	RESTITUIÇÕES DE SALÁRIOS PAGOS A MAIOR EXERCÍCIOS ANTERIORES	200.000,00	2.520,51		197.479,49
1.9.2.2.08.00	RESTITUIÇÕES SOBRE FOLHA DE PAGAMENTO	59.720,00	828.349,57	768.629,57	
1.9.2.2.09.00	RESSARCIMENTOS SAL. SERVIDORES A DISP. EM OUTRO ÓRGÃO	73.573,00	57.341,47		16.231,53
1.9.2.2.10.00	RECUPERAÇÃO DE DESPESAS	1.213.000,00	41.408,55		1.171.591,45
1.9.2.2.11.00	RESSARCIMENTOS IMPUTADOS PELO TCEES		13.943,15	13.943,15	
1.9.2.2.99.00	OUTRAS RESTITUIÇÕES	500.000,00	2.623.911,48	2.123.911,48	
1.9.2.2.99.01	DIVERSOS RESPONSÁVEIS	500.000,00	355.975,27		144.024,73
1.9.2.2.99.03	RESTITUIÇÃO SALARIAL - EMENDA CONSTIT. N 41		3.638,75	3.638,75	
1.9.2.2.99.04	RESTITUIÇÕES DIVERSAS		2.264.297,46	2.264.297,46	
1.9.3.0.00.00	RECEITA DA DÍVIDA ATIVA	25.947.110,00	24.307.727,22		1.639.382,78
1.9.3.1.00.00	RECEITA DA DÍVIDA ATIVA TRIBUTÁRIA	22.974.604,00	22.450.747,93		523.856,07
1.9.3.1.14.00	RECEITA DA DÍVIDA ATIVA DO IMP. S/ PROPR. VEÍCUL - IPVA		6.514,50	6.514,50	
1.9.3.1.15.00	RECEITA DA DÍVIDA ATIVA DO IMP. S/ CIRC. MERC. P. SERV. - ICMS	22.974.604,00	22.433.365,99		541.238,01
1.9.3.1.20.00	RECEITA DA DÍVIDA ATIVA DO ITCD		10.867,44	10.867,44	
1.9.3.2.00.00	RECEITA DA DÍVIDA ATIVA NÃO TRIBUTÁRIA	2.932.506,00	1.856.979,29		1.075.526,71
1.9.3.2.99.00	RECEITA DA DÍVIDA ATIVA NÃO TRIBUTÁRIA DE OUTRAS RECEITAS	2.932.506,00	1.856.979,29		1.075.526,71
1.9.3.2.99.01	RECEITA DA DÍVIDA ATIVA - CUSTAS PROCESSUAIS	380.006,00	239.050,95		140.955,05
1.9.3.2.99.02	RECEITA DA DÍVIDA ATIVA - MULTAS PUNITIVAS	528.500,00	1.263.376,91	734.876,91	
1.9.3.2.99.99	RECEITA DA DÍVIDA ATIVA - OUTROS ÓRGÃOS	2.024.000,00	354.551,43		1.669.448,57
1.9.3.3.00.00	RECEITA DA DÍVIDA ATIVA DE CONTRIBUIÇÕES	40.000,00			40.000,00
1.9.3.3.99.00	CONTA NÃO CADASTRADA	40.000,00			40.000,00
1.9.3.3.99.99	OUTRAS RECEITA DA DÍVIDA ATIVA DE OUTRAS CONTRIB	40.000,00			40.000,00
1.9.9.0.00.00	RECEITAS DIVERSAS	498.820.625,00	19.318.760,07		479.501.864,93
1.9.9.0.02.00	RECEITA DE ÔNUS DE SUCUMBÊNCIA AÇÃO JUDICIAL		25.480,74	25.480,74	
1.9.9.0.02.01	HONORÁRIOS DE ADVOGADOS		25.480,74	25.480,74	
1.9.9.0.09.00	DEC. NÃO APLIC. DE INC. FISCAIS NO ESPÍRITO SANTO	13.285.138,00	10.267.415,57		3.017.722,43
1.9.9.0.09.01	CORREÇÃO MONETÁRIA - ICMS	13.239.597,00	10.261.063,15		2.978.533,85
1.9.9.0.09.03	CORREÇÃO MONETÁRIA - ITCD	45.541,00	6.352,42		39.188,58
1.9.9.0.97.00	RECUPERAÇÃO DE DESPESAS DE EXERCÍCIOS ANTERIORES		4.405,21	4.405,21	
1.9.9.0.99.00	OUTRAS RECEITAS	485.535.487,00	9.021.458,55		476.514.028,45
1.9.9.0.99.01	COTA-PARTE DO FUNDEB				
1.9.9.0.99.02	OUTRAS RECEITAS AMBIENTAIS		49.400,79	49.400,79	
1.9.9.0.99.05	RECEITA DE RECURSOS		231,75	231,75	
1.9.9.0.99.06	RECEITA DE FIANÇA CRIME		343.979,12	343.979,12	
1.9.9.0.99.10	FAIXA DE DOMÍNIO		123.019,02	123.019,02	
1.9.9.0.99.12	DETERMINAÇÕES JUDICIAIS - IDAF		1.140,00	1.140,00	
1.9.9.0.99.99	OUTRAS RECEITAS	485.535.487,00	8.503.687,87		477.031.799,13
2.0.0.0.00.00	RECEITAS DE CAPITAL	943.809.253,00	323.135.624,16		620.673.628,84
2.1.0.0.00.00	OPERAÇÕES DE CRÉDITO	373.757.945,00	103.394.863,99		270.363.081,01
2.1.1.0.00.00	OPERAÇÕES DE CRÉDITO INTERNAS	184.417.712,00	37.425.761,27		146.991.950,73
2.1.1.4.00.00	OPERAÇÕES CRED. INT. CONTR. REL. PROGR. DE GOVERNO	184.417.712,00	37.425.761,27		146.991.950,73
2.1.1.4.99.00	OUTRAS OPERAÇÕES CRÉDITO INT. REL. PROG. DE GOVERNO	184.417.712,00	37.425.761,27		146.991.950,73
2.1.2.0.00.00	OPERAÇÕES DE CRÉDITO EXTERNAS	189.340.233,00	65.969.102,72		123.371.130,28
2.1.2.3.00.00	CONTRATOS RELATIVOS A PROGRAMAS DE GOVERNO	189.340.233,00	65.969.102,72		123.371.130,28
2.1.2.3.03.00	PROGRAMA DE SANEAMENTO		23.698.825,44	23.698.825,44	

CÓDIGO DA RECEITA	NOMENCLATURA	RECEITA		DIFERENÇA	
		ORÇADA	ARRECADADA	PARA MAIS	PARA MENOS
2.1.2.3.05.00	OPERAÇÕES CRED. EXTERNAS PROG. MODERN. DA A ADM PÚBLICA		42.270.277,28	42.270.277,28	
2.1.2.3.99.00	OUTRAS OPERAÇÕES CRED. REL. A PROGRAMA DE GOVERNO	189.340.233,00			189.340.233,00
2.2.0.0.00.00	ALIENAÇÃO DE BENS	6.552.639,00	1.499.003,27		5.053.635,73
2.2.1.0.00.00	ALIENAÇÃO DE BENS MÓVEIS	1.580.831,00	449.315,93		1.131.515,07
2.2.1.6.00.00	ALIENAÇÃO DE BENS MÓVEIS ADQUIRIDOS C/ REC. VINCULADOS	10.000,00			10.000,00
2.2.1.6.99.00	ALIENAÇÃO BENS MÓVEIS ADQUIRIDOS C/ OUTROS REC. VINCULADOS	10.000,00			10.000,00
2.2.1.7.00.00	ALIENAÇÃO BENS MÓVEIS ADQUIRIDOS C/ REC. NÃO VINCULADOS	5.000,00	449.315,93	444.315,93	
2.2.1.7.99.00	ALIENAÇÃO DE BENS MÓVEIS	5.000,00	449.315,93	444.315,93	
2.2.1.9.00.00	ALIENAÇÃO DE OUTROS BENS MÓVEIS	1.565.831,00			1.565.831,00
2.2.1.9.99.00	ALIENAÇÃO DE OUTROS BENS MÓVEIS	1.565.831,00			1.565.831,00
2.2.2.0.00.00	ALIENAÇÃO DE BENS IMÓVEIS	4.971.808,00	1.049.687,34		3.922.120,66
2.2.2.7.00.00	ALIENAÇÃO DE BENS IMÓVEIS ADQUIRIDOS C/ REC. NÃO VINCULADOS		300.222,71	300.222,71	
2.2.2.7.99.00	ALIENAÇÃO DE BENS IMÓVEIS		300.222,71	300.222,71	
2.2.2.9.00.00	ALIENAÇÃO DE OUTROS BENS IMÓVEIS	4.971.808,00	749.464,63		4.222.343,37
2.2.2.9.99.00	ALIENAÇÃO DE OUTROS BENS IMÓVEIS	4.971.808,00	749.464,63		4.222.343,37
2.3.0.0.00.00	AMORTIZAÇÃO DE EMPRÉSTIMOS		53.020,91	53.020,91	
2.3.0.0.70.00	OUTRAS AMORTIZAÇÕES DE EMPRÉSTIMOS		53.020,91	53.020,91	
2.3.0.0.70.04	AMORTIZAÇÃO DE EMPRÉSTIMOS - IMOBILIÁRIO		53.020,91	53.020,91	
2.4.0.0.00.00	TRANSFERÊNCIAS DE CAPITAL	341.049.730,00	45.692.152,67		295.357.577,33
2.4.2.0.00.00	TRANSFERÊNCIAS INTERGOVERNAMENTAIS	27.900.000,00	17.456.200,02		10.443.799,98
2.4.2.1.00.00	TRANSFERÊNCIAS DA UNIÃO	27.900.000,00	17.456.200,02		10.443.799,98
2.4.2.1.02.00	TRANSFERÊNCIA RECURSOS DEST. A PROGR. EDUCAÇÃO	27.900.000,00			27.900.000,00
2.4.2.1.99.00	OUTRAS TRANSFERÊNCIAS DA UNIÃO		17.456.200,02	17.456.200,02	
2.4.2.1.99.02	CONTRIBUIÇÕES				
2.4.2.1.99.30	COTA-PARTE CONTRIBUIÇÃO DO SALÁRIO		17.456.200,02	17.456.200,02	
2.4.7.0.00.00	TRANSFERÊNCIAS DE CONVÊNIOS	313.149.730,00	28.235.952,65		284.913.777,35
2.4.7.1.00.00	TRANSFERÊNCIAS CONVÊNIOS DA UNIÃO E SUAS ENTIDADES	286.988.130,00	177.000,00		286.811.130,00
2.4.7.1.99.00	OUTRAS TRANSF. CONVÊNIOS DA UNIÃO E SUAS ENTIDADES	286.988.130,00	177.000,00		286.811.130,00
2.4.7.2.00.00	TRANSFERÊNCIAS CONV. DOS ESTADOS, DF E SUAS E SUAS ENTIDADES	783.600,00			783.600,00
2.4.7.2.99.00	OUTRAS TRANSF. DE CONVÊNIOS DOS ESTADOS	783.600,00			783.600,00
2.4.7.3.00.00	TRANSFERÊNCIAS CONVÊNIOS DOS MUNICÍP E SUAS ENTIDADES	4.358.000,00	28.058.952,65	23.700.952,65	
2.4.7.3.99.00	OUTRAS TRANSF. DE CONVÊNIOS DOS MUNICÍPIOS	4.358.000,00	28.058.952,65	23.700.952,65	
2.4.7.4.00.00	TRANSFERÊNCIAS DE CONVÊNIOS DE INSTITUIÇÕES	21.020.000,00			21.020.000,00
2.4.7.4.01.00	TRANSFERÊNCIAS DE CONVÊNIOS DE INSTITUIÇÕES	21.020.000,00			21.020.000,00
2.5.0.0.00.00	OUTRAS RECEITAS DE CAPITAL	222.448.939,00	172.496.583,32		49.952.355,68
2.5.9.0.00.00	OUTRAS RECEITAS	222.448.939,00	172.496.583,32		49.952.355,68
2.5.9.9.00.00	OUTRAS RECEITAS	222.448.939,00	172.496.583,32		49.952.355,68
2.5.9.9.01.00	RECEITA DE LEILÃO FUNDAP	175.690.903,00	172.438.782,08		3.252.120,92
2.5.9.9.99.00	OUTRAS RECEITAS	46.758.036,00	57.801,24		46.700.234,76
9.0.0.0.00.00	DEDUÇÕES DA RECEITA CORRENTE	561.910.907,00-	663.091.578,20-		101.180.671,20
9.1.0.0.00.00	DEDUÇÕES DA RECEITA CORRENTE	456.273.317,00-	538.610.928,69-		82.337.611,69
9.1.1.0.00.00	DEDUÇÕES DA RECEITA CORRENTE	456.273.317,00-	538.610.928,69-		82.337.611,69
9.1.1.2.00.00	DEDUÇÕES DA RECEITA CORRENTE		7.852.208,34-		7.852.208,34
9.1.1.2.05.00	* DEDUÇÃO REC. DE IPVA PARA FORMAÇÃO DO FUNDEB		6.898.190,04-		6.898.190,04
9.1.1.2.07.00	* DEDUÇÃO REC. DE ITCD PARA FORMAÇÃO DO FUNDEB		954.018,30-		954.018,30
9.1.1.3.00.00	DEDUÇÕES DA RECEITA CORRENTE	456.273.317,00-	530.758.720,35-		74.485.403,35
9.1.1.3.02.00	* DEDUÇÃO REC. DE ICMS PARA FORMAÇÃO DO FUNDEB	456.273.317,00-	530.758.720,35-		74.485.403,35
9.7.0.0.00.00	DEDUÇÃO DAS RECEITAS DE IMPOSTOS	105.637.590,00-	124.480.649,51-		18.843.059,51
9.7.2.0.00.00	DEDUÇÃO DAS RECEITAS DE IMPOSTOS	105.637.590,00-	124.480.649,51-		18.843.059,51
9.7.2.1.00.00	DEDUÇÃO DAS RECEITAS DA UNIÃO	105.637.590,00-	124.480.649,51-		18.843.059,51
9.7.2.1.01.00	DEDUÇÃO RECEITA PARA FORMAÇÃO DO FUNDEB-(UNIÃO)	95.350.952,00-	114.092.963,75-		18.742.011,75
9.7.2.1.01.01	* DEDUÇÃO RECEITA PARA FORMAÇÃO DO FUNDEB-FPE	82.070.086,00-	95.979.184,21-		13.909.098,21
9.7.2.1.01.12	* DEDUÇÃO RECEITA PARA FORMAÇÃO DO FUNDEB-IPI-EXP	13.280.866,00-	18.113.779,54-		4.832.913,54
9.7.2.1.09.00	DEDUÇÃO RECEITA PARA FORMAÇÃO DO FUNDEF	10.286.638,00-		10.286.638,00	
9.7.2.1.09.01	* = DEDUÇÃO RECEITA PARA FORMAÇÃO FUNDEF-L	10.286.638,00-		10.286.638,00	
9.7.2.1.36.00	* = DEDUÇÃO RECEITA PARA FORMAÇÃO FUNDEF-L		10.387.685,76-		10.387.685,76
TOTAL		10.290.263.650,00	9.342.978.159,67		947.285.490,33

Comparativo da Despesa
Autorizada com a
Realizada em Nível de
Grupo de Despesa

Comparativo da Despesa Autorizada com a Realizada em Nível de Grupo de Despesa - Consolidado

GOVERNO DO ESTADO DO ESPÍRITO SANTO
COMPARATIVO DA DESPESA AUTORIZADA COM A REALIZADA EM NÍVEL DE GRUPO DE DESPESA – CONSOLIDADO

EXERCÍCIO: 2007
ANEXO 11 DA LEI 4.320/64

REFERÊNCIA: DEZEMBRO
04/03/2008 FOLHA: 1

CÓD.	NOMENCLATURA	DOTAÇÃO ORÇAMENTÁRIA SUPLEMENTAR	DOTAÇÃO ESPECIAL	DOTAÇÃO AUTORIZADA	EMPENHADA	DIFERENÇA
3	DESPESAS CORRENTES	7.429.628.892,19	97.398.511,93	7.527.027.404,12	6.764.282.632,02	762.744.772,10
31	PESSOAL E ENCARGOS SOCIAIS	3.080.815.702,82	33.243.428,97	3.114.059.131,79	2.780.808.373,75	333.250.758,04
32	JUROS E ENCARGOS DA DÍVIDA	145.769.462,00	0,00	145.769.462,00	141.186.862,10	4.582.599,90
33	OUTRAS DESPESAS CORRENTES	4.203.043.727,37	64.155.082,96	4.267.198.810,33	3.842.287.396,17	424.911.414,16
4	DESPESAS DE CAPITAL	2.729.899.478,55	247.235.483,00	2.977.134.961,55	2.221.543.432,69	755.591.528,86
44	INVESTIMENTOS	1.259.050.394,55	238.695.483,00	1.497.745.877,55	757.848.172,77	739.897.704,78
45	INVERSÕES FINANCEIRAS	1.265.436.972,00	8.540.000,00	1.273.976.972,00	1.261.097.427,97	12.879.544,03
46	AMORTIZAÇÃO DA DÍVIDA	205.412.112,00	0,00	205.412.112,00	202.597.831,95	2.814.280,05
9	RESERVA DE CONTINGÊNCIA	121.919,62	0,00	121.919,62	0,00	121.919,62
99	RESERVA DE CONTINGÊNCIA	121.919,62	0,00	121.919,62	0,00	121.919,62
TOTAL GERAL		10.159.650.290,36	344.633.994,93	10.504.284.285,29	8.985.826.064,71	1.518.458.220,58

Comparativo da Despesa Autorizada com a Realizada em Nível de Grupo de Despesa - Por Órgão

GOVERNO DO ESTADO DO ESPÍRITO SANTO
COMPARATIVO DA DESPESA AUTORIZADA COM A REALIZADA EM NÍVEL DE GRUPO DE DESPESA - POR ÓRGÃO

EXERCÍCIO: 2007
ANEXO 11 DA LEI 4.320/64

REFERÊNCIA: DEZEMBRO
04/03/2008 FOLHA: 1

CÓD.	NOMENCLATURA	DOTAÇÃO ORÇAMENTÁRIA SUPLEMENTAR	DOTAÇÃO ESPECIAL	DOTAÇÃO AUTORIZADA	EMPENHADA	DIFERENÇA
1000	ALES	102.402.680,00	0,00	102.402.680,00	92.223.288,77	10.179.391,23
3	DESPESAS CORRENTES	101.637.680,00	0,00	101.637.680,00	91.746.170,47	9.891.509,53
31	PESSOAL E ENCARGOS SOCIAIS	76.837.680,00	0,00	76.837.680,00	69.859.572,49	6.978.107,51
33	OUTRAS DESPESAS CORRENTES	24.800.000,00	0,00	24.800.000,00	21.886.597,98	2.913.402,02
4	DESPESAS DE CAPITAL	765.000,00	0,00	765.000,00	477.118,30	287.881,70
44	INVESTIMENTOS	765.000,00	0,00	765.000,00	477.118,30	287.881,70
2000	TCES	73.111.600,00	0,00	73.111.600,00	46.554.353,42	26.557.246,58
3	DESPESAS CORRENTES	70.371.600,00	0,00	70.371.600,00	45.650.343,51	24.721.256,49
31	PESSOAL E ENCARGOS SOCIAIS	58.061.600,00	0,00	58.061.600,00	39.309.876,55	18.751.723,45
33	OUTRAS DESPESAS CORRENTES	12.310.000,00	0,00	12.310.000,00	6.340.466,96	5.969.533,04
4	DESPESAS DE CAPITAL	2.740.000,00	0,00	2.740.000,00	904.009,91	1.835.990,09
44	INVESTIMENTOS	2.740.000,00	0,00	2.740.000,00	904.009,91	1.835.990,09
3000	TJES	503.855.400,00	0,00	503.855.400,00	458.861.377,68	44.994.022,32
3	DESPESAS CORRENTES	468.836.400,00	0,00	468.836.400,00	440.664.869,89	28.171.530,11
31	PESSOAL E ENCARGOS SOCIAIS	406.401.000,00	0,00	406.401.000,00	386.632.023,53	19.768.976,47
33	OUTRAS DESPESAS CORRENTES	62.435.400,00	0,00	62.435.400,00	54.032.846,36	8.402.553,64
4	DESPESAS DE CAPITAL	35.019.000,00	0,00	35.019.000,00	18.196.507,79	16.822.492,21
44	INVESTIMENTOS	34.819.000,00	0,00	34.819.000,00	18.196.507,79	16.622.492,21
45	INVERSÕES FINANCEIRAS	200.000,00	0,00	200.000,00	0,00	200.000,00
3901	FUNEPJ	42.749.000,00	0,00	42.749.000,00	30.530.358,54	12.218.641,46
3	DESPESAS CORRENTES	33.912.000,00	0,00	33.912.000,00	24.358.774,59	9.553.225,41
33	OUTRAS DESPESAS CORRENTES	33.912.000,00	0,00	33.912.000,00	24.358.774,59	9.553.225,41
4	DESPESAS DE CAPITAL	8.837.000,00	0,00	8.837.000,00	6.171.583,95	2.665.416,05
44	INVESTIMENTOS	8.837.000,00	0,00	8.837.000,00	6.171.583,95	2.665.416,05
4000	CGJ	3.512.000,00	0,00	3.512.000,00	1.793.611,18	1.718.388,82
3	DESPESAS CORRENTES	2.861.000,00	0,00	2.861.000,00	1.402.196,43	1.458.803,57
31	PESSOAL E ENCARGOS SOCIAIS	480.000,00	0,00	480.000,00	0,00	480.000,00
33	OUTRAS DESPESAS CORRENTES	2.381.000,00	0,00	2.381.000,00	1.402.196,43	978.803,57
4	DESPESAS DE CAPITAL	651.000,00	0,00	651.000,00	391.414,75	259.585,25
44	INVESTIMENTOS	651.000,00	0,00	651.000,00	391.414,75	259.585,25
5000	MPES	193.757.000,00	0,00	193.757.000,00	164.780.953,22	28.976.046,78
3	DESPESAS CORRENTES	187.319.000,00	0,00	187.319.000,00	159.944.319,22	27.374.680,78
31	PESSOAL E ENCARGOS SOCIAIS	157.752.000,00	0,00	157.752.000,00	136.262.577,46	21.489.422,54
33	OUTRAS DESPESAS CORRENTES	29.567.000,00	0,00	29.567.000,00	23.681.741,76	5.885.258,24
4	DESPESAS DE CAPITAL	6.438.000,00	0,00	6.438.000,00	4.836.634,00	1.601.366,00
44	INVESTIMENTOS	6.300.600,00	0,00	6.300.600,00	4.836.634,00	1.463.966,00
45	INVERSÕES FINANCEIRAS	137.400,00	0,00	137.400,00	0,00	137.400,00
5901	FERIDL	460.000,00	0,00	460.000,00	0,00	460.000,00
3	DESPESAS CORRENTES	460.000,00	0,00	460.000,00	0,00	460.000,00
33	OUTRAS DESPESAS CORRENTES	460.000,00	0,00	460.000,00	0,00	460.000,00
5902	FUNEMP	500.000,00	0,00	500.000,00	0,00	500.000,00
3	DESPESAS CORRENTES	150.000,00	0,00	150.000,00	0,00	150.000,00
33	OUTRAS DESPESAS CORRENTES	150.000,00	0,00	150.000,00	0,00	150.000,00
4	DESPESAS DE CAPITAL	350.000,00	0,00	350.000,00	0,00	350.000,00
44	INVESTIMENTOS	350.000,00	0,00	350.000,00	0,00	350.000,00

CÓD.	NOMENCLATURA	DOTAÇÃO ORÇAMENTÁRIA SUPLEMENTAR	DOTAÇÃO ESPECIAL	DOTAÇÃO AUTORIZADA	EMPENHADA	DIFERENÇA
10000	GOV	66.973.755,75	0,00	66.973.755,75	57.205.634,61	9.768.121,14
3	DESPESAS CORRENTES	59.926.322,00	0,00	59.926.322,00	55.968.901,95	3.957.420,05
31	PESSOAL E ENCARGOS SOCIAIS	30.327.154,00	0,00	30.327.154,00	29.572.309,68	754.844,32
33	OUTRAS DESPESAS CORRENTES	29.599.168,00	0,00	29.599.168,00	26.396.592,27	3.202.575,73
4	DESPESAS DE CAPITAL	7.047.433,75	0,00	7.047.433,75	1.236.732,66	5.810.701,09
44	INVESTIMENTOS	7.046.433,75	0,00	7.046.433,75	1.236.732,66	5.809.701,09
45	INVERSÕES FINANCEIRAS	1.000,00	0,00	1.000,00	0,00	1.000,00
10201	RTV-ES	10.431.718,00	0,00	10.431.718,00	9.981.195,89	450.522,11
3	DESPESAS CORRENTES	8.316.519,00	0,00	8.316.519,00	8.094.732,72	221.786,28
31	PESSOAL E ENCARGOS SOCIAIS	6.312.943,00	0,00	6.312.943,00	6.226.095,55	86.847,45
33	OUTRAS DESPESAS CORRENTES	2.003.576,00	0,00	2.003.576,00	1.868.637,17	134.938,83
4	DESPESAS DE CAPITAL	2.115.199,00	0,00	2.115.199,00	1.886.463,17	228.735,83
44	INVESTIMENTOS	2.115.199,00	0,00	2.115.199,00	1.886.463,17	228.735,83
10204	ADERES	0,00	0,00	0,00	0,00	0,00
3	DESPESAS CORRENTES	0,00	0,00	0,00	0,00	0,00
31	PESSOAL E ENCARGOS SOCIAIS	0,00	0,00	0,00	0,00	0,00
33	OUTRAS DESPESAS CORRENTES	0,00	0,00	0,00	0,00	0,00
4	DESPESAS DE CAPITAL	0,00	0,00	0,00	0,00	0,00
44	INVESTIMENTOS	0,00	0,00	0,00	0,00	0,00
10902	FADEPES	47.000,00	0,00	47.000,00	0,00	47.000,00
3	DESPESAS CORRENTES	4.500,00	0,00	4.500,00	0,00	4.500,00
33	OUTRAS DESPESAS CORRENTES	4.500,00	0,00	4.500,00	0,00	4.500,00
4	DESPESAS DE CAPITAL	42.500,00	0,00	42.500,00	0,00	42.500,00
44	INVESTIMENTOS	42.500,00	0,00	42.500,00	0,00	42.500,00
16000	PGE	20.085.733,00	0,00	20.085.733,00	19.907.712,94	178.020,06
3	DESPESAS CORRENTES	19.724.733,00	0,00	19.724.733,00	19.596.932,26	127.800,74
31	PESSOAL E ENCARGOS SOCIAIS	16.564.241,00	0,00	16.564.241,00	16.516.136,25	48.104,75
33	OUTRAS DESPESAS CORRENTES	3.160.492,00	0,00	3.160.492,00	3.080.796,01	79.695,99
4	DESPESAS DE CAPITAL	361.000,00	0,00	361.000,00	310.780,68	50.219,32
44	INVESTIMENTOS	361.000,00	0,00	361.000,00	310.780,68	50.219,32
16901	FUNCAD	0,00	1.000.000,00	1.000.000,00	0,00	1.000.000,00
3	DESPESAS CORRENTES	0,00	800.000,00	800.000,00	0,00	800.000,00
33	OUTRAS DESPESAS CORRENTES	0,00	800.000,00	800.000,00	0,00	800.000,00
4	DESPESAS DE CAPITAL	0,00	200.000,00	200.000,00	0,00	200.000,00
44	INVESTIMENTOS	0,00	200.000,00	200.000,00	0,00	200.000,00
19000	VICE	1.490.426,00	0,00	1.490.426,00	1.336.464,78	153.961,22
3	DESPESAS CORRENTES	1.381.026,00	0,00	1.381.026,00	1.231.081,45	149.944,55
31	PESSOAL E ENCARGOS SOCIAIS	798.881,00	0,00	798.881,00	778.984,17	19.896,83
33	OUTRAS DESPESAS CORRENTES	582.145,00	0,00	582.145,00	452.097,28	130.047,72
4	DESPESAS DE CAPITAL	109.400,00	0,00	109.400,00	105.383,33	4.016,67
44	INVESTIMENTOS	109.400,00	0,00	109.400,00	105.383,33	4.016,67
22000	SEFAZ	131.234.892,00	0,00	131.234.892,00	113.216.502,04	18.018.389,96
3	DESPESAS CORRENTES	105.554.656,00	0,00	105.554.656,00	100.536.942,82	5.017.713,18
31	PESSOAL E ENCARGOS SOCIAIS	77.840.487,00	0,00	77.840.487,00	75.306.200,71	2.534.286,29
33	OUTRAS DESPESAS CORRENTES	27.714.169,00	0,00	27.714.169,00	25.230.742,11	2.483.426,89
4	DESPESAS DE CAPITAL	25.680.236,00	0,00	25.680.236,00	12.679.559,22	13.000.676,78
44	INVESTIMENTOS	25.680.236,00	0,00	25.680.236,00	12.679.559,22	13.000.676,78
22202	JUCCES	12.980.000,00	0,00	12.980.000,00	6.881.235,40	6.098.764,60
3	DESPESAS CORRENTES	11.164.250,00	0,00	11.164.250,00	5.718.856,50	5.445.393,50
31	PESSOAL E ENCARGOS SOCIAIS	5.130.000,00	0,00	5.130.000,00	3.966.877,35	1.163.122,65
33	OUTRAS DESPESAS CORRENTES	6.034.250,00	0,00	6.034.250,00	1.751.979,15	4.282.270,85
4	DESPESAS DE CAPITAL	1.815.750,00	0,00	1.815.750,00	1.162.378,90	653.371,10
44	INVESTIMENTOS	1.770.750,00	0,00	1.770.750,00	1.117.378,90	653.371,10
45	INVERSÕES FINANCEIRAS	45.000,00	0,00	45.000,00	45.000,00	0,00

CÓD.	NOMENCLATURA	DOTAÇÃO ORÇAMENTÁRIA SUPLEMENTAR	DOTAÇÃO ESPECIAL	DOTAÇÃO AUTORIZADA	EMPENHADA	DIFERENÇA
22901	FUNSEFAZ	5.595.080,00	0,00	5.595.080,00	1.593.987,84	4.001.092,16
3	DESPESAS CORRENTES	1.535.080,00	0,00	1.535.080,00	17.483,30	1.517.596,70
33	OUTRAS DESPESAS CORRENTES	1.535.080,00	0,00	1.535.080,00	17.483,30	1.517.596,70
4	DESPESAS DE CAPITAL	4.060.000,00	0,00	4.060.000,00	1.576.504,54	2.483.495,46
44	INVESTIMENTOS	4.060.000,00	0,00	4.060.000,00	1.576.504,54	2.483.495,46
27000	SEP	11.571.707,00	400.000,00	11.971.707,00	5.912.129,83	6.059.577,17
3	DESPESAS CORRENTES	9.356.307,00	400.000,00	9.756.307,00	5.737.147,49	4.019.159,51
31	PESSOAL E ENCARGOS SOCIAIS	2.382.165,00	0,00	2.382.165,00	2.326.644,11	55.520,89
33	OUTRAS DESPESAS CORRENTES	6.974.142,00	400.000,00	7.374.142,00	3.410.503,38	3.963.638,62
4	DESPESAS DE CAPITAL	2.215.400,00	0,00	2.215.400,00	174.982,34	2.040.417,66
44	INVESTIMENTOS	2.215.400,00	0,00	2.215.400,00	174.982,34	2.040.417,66
45	INVERSÕES FINANCEIRAS	0,00	0,00	0,00	0,00	0,00
27201	IJSN	34.285.944,00	0,00	34.285.944,00	7.665.511,46	26.620.432,54
3	DESPESAS CORRENTES	9.522.944,00	0,00	9.522.944,00	7.331.214,46	2.191.729,54
31	PESSOAL E ENCARGOS SOCIAIS	6.592.566,00	0,00	6.592.566,00	6.392.498,41	200.067,59
33	OUTRAS DESPESAS CORRENTES	2.930.378,00	0,00	2.930.378,00	938.716,05	1.991.661,95
4	DESPESAS DE CAPITAL	24.763.000,00	0,00	24.763.000,00	334.297,00	24.428.703,00
44	INVESTIMENTOS	24.763.000,00	0,00	24.763.000,00	334.297,00	24.428.703,00
27901	FUMDEVIT	2.111.760,00	0,00	2.111.760,00	200.000,00	1.911.760,00
3	DESPESAS CORRENTES	1.731.760,00	0,00	1.731.760,00	200.000,00	1.531.760,00
33	OUTRAS DESPESAS CORRENTES	1.731.760,00	0,00	1.731.760,00	200.000,00	1.531.760,00
4	DESPESAS DE CAPITAL	380.000,00	0,00	380.000,00	0,00	380.000,00
44	INVESTIMENTOS	380.000,00	0,00	380.000,00	0,00	380.000,00
28000	SEGER	40.833.633,00	0,00	40.833.633,00	29.669.016,23	11.164.616,77
3	DESPESAS CORRENTES	28.351.803,00	0,00	28.351.803,00	19.237.963,99	9.113.839,01
31	PESSOAL E ENCARGOS SOCIAIS	11.415.317,00	0,00	11.415.317,00	10.690.901,43	724.415,57
33	OUTRAS DESPESAS CORRENTES	16.936.486,00	0,00	16.936.486,00	8.547.062,56	8.389.423,44
4	DESPESAS DE CAPITAL	12.481.830,00	0,00	12.481.830,00	10.431.052,24	2.050.777,76
44	INVESTIMENTOS	6.402.175,00	0,00	6.402.175,00	4.524.843,81	1.877.331,19
45	INVERSÕES FINANCEIRAS	6.079.655,00	0,00	6.079.655,00	5.906.208,43	173.446,57
28201	EESP	5.881.381,00	0,00	5.881.381,00	5.256.635,00	624.746,00
3	DESPESAS CORRENTES	5.666.381,00	0,00	5.666.381,00	5.110.889,70	555.491,30
31	PESSOAL E ENCARGOS SOCIAIS	1.303.298,00	0,00	1.303.298,00	1.107.003,58	196.294,42
33	OUTRAS DESPESAS CORRENTES	4.363.083,00	0,00	4.363.083,00	4.003.886,12	359.196,88
4	DESPESAS DE CAPITAL	215.000,00	0,00	215.000,00	145.745,30	69.254,70
44	INVESTIMENTOS	215.000,00	0,00	215.000,00	145.745,30	69.254,70
28202	DIO	13.425.300,00	0,00	13.425.300,00	10.702.526,99	2.722.773,01
3	DESPESAS CORRENTES	12.516.500,00	0,00	12.516.500,00	10.434.661,49	2.081.838,51
31	PESSOAL E ENCARGOS SOCIAIS	9.022.400,00	0,00	9.022.400,00	7.688.201,39	1.334.198,61
33	OUTRAS DESPESAS CORRENTES	3.494.100,00	0,00	3.494.100,00	2.746.460,10	747.639,90
4	DESPESAS DE CAPITAL	908.800,00	0,00	908.800,00	267.865,50	640.934,50
44	INVESTIMENTOS	908.800,00	0,00	908.800,00	267.865,50	640.934,50
28203	PRODEST	24.683.120,00	0,00	24.683.120,00	21.845.854,94	2.837.265,06
3	DESPESAS CORRENTES	21.945.320,00	0,00	21.945.320,00	21.638.011,65	307.308,35
31	PESSOAL E ENCARGOS SOCIAIS	10.182.372,00	0,00	10.182.372,00	9.998.429,74	183.942,26
33	OUTRAS DESPESAS CORRENTES	11.762.948,00	0,00	11.762.948,00	11.639.581,91	123.366,09
4	DESPESAS DE CAPITAL	2.737.800,00	0,00	2.737.800,00	207.843,29	2.529.956,71
44	INVESTIMENTOS	2.737.800,00	0,00	2.737.800,00	207.843,29	2.529.956,71
30000	SEDES	28.120.702,54	40.000,46	28.160.703,00	17.085.852,54	11.074.850,46
3	DESPESAS CORRENTES	15.379.627,54	0,46	15.379.628,00	4.494.415,40	10.885.212,60
31	PESSOAL E ENCARGOS SOCIAIS	2.174.800,00	0,00	2.174.800,00	2.112.392,71	62.407,29
33	OUTRAS DESPESAS CORRENTES	13.204.827,54	0,46	13.204.828,00	2.382.022,69	10.822.805,31
4	DESPESAS DE CAPITAL	12.741.075,00	40.000,00	12.781.075,00	12.591.437,14	189.637,86
44	INVESTIMENTOS	275.000,00	0,00	275.000,00	125.362,14	149.637,86
45	INVERSÕES FINANCEIRAS	12.466.075,00	40.000,00	12.506.075,00	12.466.075,00	40.000,00

CÓD.	NOMENCLATURA	DOTAÇÃO ORÇAMENTÁRIA SUPLEMENTAR	DOTAÇÃO ESPECIAL	DOTAÇÃO AUTORIZADA	EMPENHADA	DIFERENÇA
30201	SUPPIN	5.490.400,00	0,00	5.490.400,00	1.730.032,23	3.760.367,77
3	DESPESAS CORRENTES	4.493.600,00	0,00	4.493.600,00	1.520.006,66	2.973.593,34
31	PESSOAL E ENCARGOS SOCIAIS	911.000,00	0,00	911.000,00	826.747,18	84.252,82
33	OUTRAS DESPESAS CORRENTES	3.582.600,00	0,00	3.582.600,00	693.259,48	2.889.340,52
4	DESPESAS DE CAPITAL	996.800,00	0,00	996.800,00	210.025,57	786.774,43
44	INVESTIMENTOS	611.800,00	0,00	611.800,00	210.025,57	401.774,43
45	INVERSÕES FINANCEIRAS	385.000,00	0,00	385.000,00	0,00	385.000,00
30203	IPEM-ES	6.692.000,00	0,00	6.692.000,00	4.506.794,75	2.185.205,25
3	DESPESAS CORRENTES	6.492.000,00	0,00	6.492.000,00	4.487.934,83	2.004.065,17
31	PESSOAL E ENCARGOS SOCIAIS	1.992.000,00	0,00	1.992.000,00	788.219,74	1.203.780,26
33	OUTRAS DESPESAS CORRENTES	4.500.000,00	0,00	4.500.000,00	3.699.715,09	800.284,91
4	DESPESAS DE CAPITAL	200.000,00	0,00	200.000,00	18.859,92	181.140,08
44	INVESTIMENTOS	200.000,00	0,00	200.000,00	18.859,92	181.140,08
30204	ASPE	1.897.274,00	0,00	1.897.274,00	1.269.624,09	627.649,91
3	DESPESAS CORRENTES	1.597.274,00	0,00	1.597.274,00	1.138.900,38	458.373,62
31	PESSOAL E ENCARGOS SOCIAIS	679.619,00	0,00	679.619,00	646.091,54	33.527,46
33	OUTRAS DESPESAS CORRENTES	917.655,00	0,00	917.655,00	492.808,84	424.846,16
4	DESPESAS DE CAPITAL	300.000,00	0,00	300.000,00	130.723,71	169.276,29
44	INVESTIMENTOS	275.000,00	0,00	275.000,00	130.723,71	144.276,29
45	INVERSÕES FINANCEIRAS	25.000,00	0,00	25.000,00	0,00	25.000,00
30205	ADERES	1.075.679,54	8.240.214,00	9.315.893,54	4.314.948,27	5.000.945,27
3	DESPESAS CORRENTES	1.725.679,54	3.273.214,00	4.998.893,54	4.296.716,45	702.177,09
31	PESSOAL E ENCARGOS SOCIAIS	440.000,00	1.120.286,00	1.560.286,00	1.502.732,64	57.553,36
33	OUTRAS DESPESAS CORRENTES	1.285.679,54	2.152.928,00	3.438.607,54	2.793.983,81	644.623,73
4	DESPESAS DE CAPITAL	-650.000,00	4.967.000,00	4.317.000,00	18.231,82	4.298.768,18
44	INVESTIMENTOS	-650.000,00	4.967.000,00	4.317.000,00	18.231,82	4.298.768,18
30901	FUNTUR	0,00	0,00	0,00	0,00	0,00
3	DESPESAS CORRENTES	0,00	0,00	0,00	0,00	0,00
33	OUTRAS DESPESAS CORRENTES	0,00	0,00	0,00	0,00	0,00
4	DESPESAS DE CAPITAL	0,00	0,00	0,00	0,00	0,00
44	INVESTIMENTOS	0,00	0,00	0,00	0,00	0,00
31000	SEAG	97.437.514,00	0,00	97.437.514,00	59.382.237,31	38.055.276,69
3	DESPESAS CORRENTES	13.120.301,47	0,00	13.120.301,47	8.407.543,26	4.712.758,21
31	PESSOAL E ENCARGOS SOCIAIS	2.159.600,00	0,00	2.159.600,00	2.023.839,10	135.760,90
33	OUTRAS DESPESAS CORRENTES	10.960.701,47	0,00	10.960.701,47	6.383.704,16	4.576.997,31
4	DESPESAS DE CAPITAL	84.317.212,53	0,00	84.317.212,53	50.974.694,05	33.342.518,48
44	INVESTIMENTOS	82.000.412,53	0,00	82.000.412,53	48.771.294,05	33.229.118,48
45	INVERSÕES FINANCEIRAS	2.316.800,00	0,00	2.316.800,00	2.203.400,00	113.400,00
31201	IDAF	35.926.602,00	0,00	35.926.602,00	22.681.470,48	13.245.131,52
3	DESPESAS CORRENTES	27.257.222,00	0,00	27.257.222,00	21.028.804,90	6.228.417,10
31	PESSOAL E ENCARGOS SOCIAIS	15.132.183,00	0,00	15.132.183,00	14.674.001,06	458.181,94
33	OUTRAS DESPESAS CORRENTES	12.125.039,00	0,00	12.125.039,00	6.354.803,84	5.770.235,16
4	DESPESAS DE CAPITAL	8.669.380,00	0,00	8.669.380,00	1.652.665,58	7.016.714,42
44	INVESTIMENTOS	8.639.380,00	0,00	8.639.380,00	1.652.665,58	6.986.714,42
45	INVERSÕES FINANCEIRAS	30.000,00	0,00	30.000,00	0,00	30.000,00
31202	INCAPER	41.731.705,00	0,00	41.731.705,00	34.177.644,24	7.554.060,76
3	DESPESAS CORRENTES	36.516.705,00	0,00	36.516.705,00	31.332.759,54	5.183.945,46
31	PESSOAL E ENCARGOS SOCIAIS	24.442.695,00	0,00	24.442.695,00	24.431.173,15	11.521,85
33	OUTRAS DESPESAS CORRENTES	12.074.010,00	0,00	12.074.010,00	6.901.586,39	5.172.423,61
4	DESPESAS DE CAPITAL	5.215.000,00	0,00	5.215.000,00	2.844.884,70	2.370.115,30
44	INVESTIMENTOS	5.215.000,00	0,00	5.215.000,00	2.844.884,70	2.370.115,30
31203	CEASA-ES	8.486.000,00	0,00	8.486.000,00	7.910.953,84	575.046,16
3	DESPESAS CORRENTES	8.206.000,00	0,00	8.206.000,00	7.641.408,68	564.591,32
31	PESSOAL E ENCARGOS SOCIAIS	2.949.300,00	0,00	2.949.300,00	2.910.883,04	38.416,96

CÓD.	NOMENCLATURA	DOTAÇÃO ORÇAMENTÁRIA SUPLEMENTAR	DOTAÇÃO ESPECIAL	DOTAÇÃO AUTORIZADA	EMPENHADA	DIFERENÇA
33	OUTRAS DESPESAS CORRENTES	5.256.700,00	0,00	5.256.700,00	4.730.525,64	526.174,36
4	DESPESAS DE CAPITAL	280.000,00	0,00	280.000,00	269.545,16	10.454,84
44	INVESTIMENTOS	280.000,00	0,00	280.000,00	269.545,16	10.454,84
32000	SECT	1.433.362,00	0,00	1.433.362,00	1.102.133,46	331.228,54
3	DESPESAS CORRENTES	1.367.569,00	0,00	1.367.569,00	1.077.718,00	289.851,00
31	PESSOAL E ENCARGOS SOCIAIS	857.820,00	0,00	857.820,00	761.893,65	95.926,35
33	OUTRAS DESPESAS CORRENTES	509.749,00	0,00	509.749,00	315.824,35	193.924,65
4	DESPESAS DE CAPITAL	65.793,00	0,00	65.793,00	24.415,46	41.377,54
44	INVESTIMENTOS	65.793,00	0,00	65.793,00	24.415,46	41.377,54
32202	ES-FAPES	12.610.594,00	0,00	12.610.594,00	5.177.584,31	7.433.009,69
3	DESPESAS CORRENTES	9.027.251,00	0,00	9.027.251,00	3.739.259,95	5.287.991,05
31	PESSOAL E ENCARGOS SOCIAIS	578.160,00	0,00	578.160,00	574.841,12	3.318,88
33	OUTRAS DESPESAS CORRENTES	8.449.091,00	0,00	8.449.091,00	3.164.418,83	5.284.672,17
4	DESPESAS DE CAPITAL	3.583.343,00	0,00	3.583.343,00	1.438.324,36	2.145.018,64
44	INVESTIMENTOS	3.583.343,00	0,00	3.583.343,00	1.438.324,36	2.145.018,64
32901	FUNCITEC	10.041.452,00	0,00	10.041.452,00	9.891.452,00	150.000,00
3	DESPESAS CORRENTES	9.531.452,00	0,00	9.531.452,00	9.391.452,00	140.000,00
33	OUTRAS DESPESAS CORRENTES	9.531.452,00	0,00	9.531.452,00	9.391.452,00	140.000,00
4	DESPESAS DE CAPITAL	510.000,00	0,00	510.000,00	500.000,00	10.000,00
44	INVESTIMENTOS	510.000,00	0,00	510.000,00	500.000,00	10.000,00
35000	SETOP	139.169.551,00	5.000.000,00	144.169.551,00	79.021.168,22	65.148.382,78
3	DESPESAS CORRENTES	37.007.342,00	0,00	37.007.342,00	35.972.040,58	1.035.301,42
31	PESSOAL E ENCARGOS SOCIAIS	1.414.900,00	0,00	1.414.900,00	1.356.402,96	58.497,04
33	OUTRAS DESPESAS CORRENTES	35.592.442,00	0,00	35.592.442,00	34.615.637,62	976.804,38
4	DESPESAS DE CAPITAL	102.162.209,00	5.000.000,00	107.162.209,00	43.049.127,64	64.113.081,36
44	INVESTIMENTOS	102.162.209,00	5.000.000,00	107.162.209,00	43.049.127,64	64.113.081,36
35201	DER-ES	567.306.299,00	5.500.000,00	572.806.299,00	367.353.344,47	205.452.954,53
3	DESPESAS CORRENTES	59.628.531,00	0,00	59.628.531,00	54.244.902,78	5.383.628,22
31	PESSOAL E ENCARGOS SOCIAIS	43.387.795,00	0,00	43.387.795,00	40.937.048,37	2.450.746,63
33	OUTRAS DESPESAS CORRENTES	16.240.736,00	0,00	16.240.736,00	13.307.854,41	2.932.881,59
4	DESPESAS DE CAPITAL	507.677.768,00	5.500.000,00	513.177.768,00	313.108.441,69	200.069.326,31
44	INVESTIMENTOS	507.677.768,00	5.500.000,00	513.177.768,00	313.108.441,69	200.069.326,31
35205	COHAB	266.296,04	0,00	266.296,04	266.296,04	0,00
3	DESPESAS CORRENTES	266.296,04	0,00	266.296,04	266.296,04	0,00
31	PESSOAL E ENCARGOS SOCIAIS	179.027,63	0,00	179.027,63	179.027,63	0,00
33	OUTRAS DESPESAS CORRENTES	87.268,41	0,00	87.268,41	87.268,41	0,00
4	DESPESAS DE CAPITAL	0,00	0,00	0,00	0,00	0,00
44	INVESTIMENTOS	0,00	0,00	0,00	0,00	0,00
35207	DETRAN	-2.485.000,00	89.180.879,51	86.695.879,51	64.822.532,00	21.873.347,51
3	DESPESAS CORRENTES	1.800.000,00	72.830.879,51	74.630.879,51	60.199.283,27	14.431.596,24
31	PESSOAL E ENCARGOS SOCIAIS	2.900.000,00	28.060.870,60	30.960.870,60	26.563.715,07	4.397.155,53
33	OUTRAS DESPESAS CORRENTES	-1.100.000,00	44.770.008,91	43.670.008,91	33.635.568,20	10.034.440,71
4	DESPESAS DE CAPITAL	-4.285.000,00	16.350.000,00	12.065.000,00	4.623.248,73	7.441.751,27
44	INVESTIMENTOS	4.215.000,00	7.850.000,00	12.065.000,00	4.623.248,73	7.441.751,27
45	INVERSÕES FINANCEIRAS	-8.500.000,00	8.500.000,00	0,00	0,00	0,00
35208	IOPES	2.382.237,00	4.712.450,00	7.094.687,00	4.591.645,60	2.503.041,40
3	DESPESAS CORRENTES	307.237,00	3.912.450,00	4.219.687,00	2.608.317,52	1.611.369,48
31	PESSOAL E ENCARGOS SOCIAIS	-85.000,00	800.000,00	715.000,00	687.375,28	27.624,72
33	OUTRAS DESPESAS CORRENTES	392.237,00	3.112.450,00	3.504.687,00	1.920.942,24	1.583.744,76
4	DESPESAS DE CAPITAL	2.075.000,00	800.000,00	2.875.000,00	1.983.328,08	891.671,92
44	INVESTIMENTOS	2.075.000,00	800.000,00	2.875.000,00	1.983.328,08	891.671,92
36000	SEDURB	1.503.238,00	156.335.313,00	157.838.551,00	68.455.787,34	89.382.763,66
3	DESPESAS CORRENTES	726.829,00	962.043,00	1.688.872,00	1.259.338,60	429.533,40

CÓD.	NOMENCLATURA	DOTAÇÃO ORÇAMENTÁRIA SUPLEMENTAR	DOTAÇÃO ESPECIAL	DOTAÇÃO AUTORIZADA	EMPENHADA	DIFERENÇA
31	PESSOAL E ENCARGOS SOCIAIS	406.829,00	451.100,00	857.929,00	826.100,61	31.828,39
33	OUTRAS DESPESAS CORRENTES	320.000,00	510.943,00	830.943,00	433.237,99	397.705,01
4	DESPESAS DE CAPITAL	776.409,00	155.373.270,00	156.149.679,00	67.196.448,74	88.953.230,26
44	INVESTIMENTOS	776.409,00	155.373.270,00	156.149.679,00	67.196.448,74	88.953.230,26
36201	COHAB	-205.821,00	44.199.303,96	43.993.482,96	8.117.549,75	35.875.933,21
3	DESPESAS CORRENTES	95.141,00	4.679.303,96	4.774.444,96	3.982.368,18	792.076,78
31	PESSOAL E ENCARGOS SOCIAIS	0,00	2.613.972,37	2.613.972,37	2.239.899,92	374.072,45
33	OUTRAS DESPESAS CORRENTES	95.141,00	2.065.331,59	2.160.472,59	1.742.468,26	418.004,33
4	DESPESAS DE CAPITAL	-300.962,00	39.520.000,00	39.219.038,00	4.135.181,57	35.083.856,43
44	INVESTIMENTOS	-300.962,00	39.520.000,00	39.219.038,00	4.135.181,57	35.083.856,43
37000	SETUR	3.238.843,00	15.875.621,00	19.114.464,00	10.926.025,29	8.188.438,71
3	DESPESAS CORRENTES	8.831.348,00	8.685.621,00	17.516.969,00	9.791.020,93	7.725.948,07
31	PESSOAL E ENCARGOS SOCIAIS	585.763,00	197.200,00	782.963,00	750.921,29	32.041,71
33	OUTRAS DESPESAS CORRENTES	8.245.585,00	8.488.421,00	16.734.006,00	9.040.099,64	7.693.906,36
4	DESPESAS DE CAPITAL	-5.592.505,00	7.190.000,00	1.597.495,00	1.135.004,36	462.490,64
44	INVESTIMENTOS	-5.592.505,00	7.190.000,00	1.597.495,00	1.135.004,36	462.490,64
37901	FUNTUR	0,00	1.675.000,00	1.675.000,00	0,00	1.675.000,00
3	DESPESAS CORRENTES	0,00	1.620.000,00	1.620.000,00	0,00	1.620.000,00
33	OUTRAS DESPESAS CORRENTES	0,00	1.620.000,00	1.620.000,00	0,00	1.620.000,00
4	DESPESAS DE CAPITAL	0,00	55.000,00	55.000,00	0,00	55.000,00
44	INVESTIMENTOS	0,00	55.000,00	55.000,00	0,00	55.000,00
39000	SESPORT	23.797.205,00	6.800.000,00	30.597.205,00	22.948.932,36	7.648.272,64
3	DESPESAS CORRENTES	16.779.665,00	0,00	16.779.665,00	11.961.789,03	4.817.875,97
31	PESSOAL E ENCARGOS SOCIAIS	1.427.500,00	0,00	1.427.500,00	1.416.065,57	11.434,43
33	OUTRAS DESPESAS CORRENTES	15.352.165,00	0,00	15.352.165,00	10.545.723,46	4.806.441,54
4	DESPESAS DE CAPITAL	7.017.540,00	6.800.000,00	13.817.540,00	10.987.143,33	2.830.396,67
44	INVESTIMENTOS	7.017.540,00	6.800.000,00	13.817.540,00	10.987.143,33	2.830.396,67
40000	SECULT	18.530.308,00	0,00	18.530.308,00	14.479.336,74	4.050.971,26
3	DESPESAS CORRENTES	13.285.606,00	0,00	13.285.606,00	10.844.916,95	2.440.689,05
31	PESSOAL E ENCARGOS SOCIAIS	5.491.522,00	0,00	5.491.522,00	5.423.783,95	67.738,05
33	OUTRAS DESPESAS CORRENTES	7.794.084,00	0,00	7.794.084,00	5.421.133,00	2.372.951,00
4	DESPESAS DE CAPITAL	5.244.702,00	0,00	5.244.702,00	3.634.419,79	1.610.282,21
44	INVESTIMENTOS	5.244.702,00	0,00	5.244.702,00	3.634.419,79	1.610.282,21
41000	SEAMA	2.817.000,00	0,00	2.817.000,00	1.268.819,52	1.548.180,48
3	DESPESAS CORRENTES	2.721.000,00	0,00	2.721.000,00	1.268.420,62	1.452.579,38
31	PESSOAL E ENCARGOS SOCIAIS	711.000,00	0,00	711.000,00	688.577,00	22.423,00
33	OUTRAS DESPESAS CORRENTES	2.010.000,00	0,00	2.010.000,00	579.843,62	1.430.156,38
4	DESPESAS DE CAPITAL	96.000,00	0,00	96.000,00	398,90	95.601,10
44	INVESTIMENTOS	96.000,00	0,00	96.000,00	398,90	95.601,10
41201	IEMA	49.090.386,00	0,00	49.090.386,00	18.851.250,11	30.239.135,89
3	DESPESAS CORRENTES	34.417.458,00	0,00	34.417.458,00	16.840.537,39	17.576.920,61
31	PESSOAL E ENCARGOS SOCIAIS	7.919.383,00	0,00	7.919.383,00	7.831.744,07	87.638,93
33	OUTRAS DESPESAS CORRENTES	26.498.075,00	0,00	26.498.075,00	9.008.793,32	17.489.281,68
4	DESPESAS DE CAPITAL	14.672.928,00	0,00	14.672.928,00	2.010.712,72	12.662.215,28
44	INVESTIMENTOS	10.182.928,00	0,00	10.182.928,00	1.031.258,02	9.151.669,98
45	INVERSÕES FINANCEIRAS	4.490.000,00	0,00	4.490.000,00	979.454,70	3.510.545,30
41901	FUNDEMA	669.000,00	0,00	669.000,00	0,00	669.000,00
3	DESPESAS CORRENTES	589.000,00	0,00	589.000,00	0,00	589.000,00
33	OUTRAS DESPESAS CORRENTES	589.000,00	0,00	589.000,00	0,00	589.000,00
4	DESPESAS DE CAPITAL	80.000,00	0,00	80.000,00	0,00	80.000,00
44	INVESTIMENTOS	80.000,00	0,00	80.000,00	0,00	80.000,00
42000	SEDU	1.083.480.608,00	0,00	1.083.480.608,00	913.237.200,98	170.243.407,02
3	DESPESAS CORRENTES	976.448.140,00	0,00	976.448.140,00	872.973.350,48	103.474.789,52

CÓD.	NOMENCLATURA	DOTAÇÃO ORÇAMENTÁRIA SUPLEMENTAR	DOTAÇÃO ESPECIAL	DOTAÇÃO AUTORIZADA	EMPENHADA	DIFERENÇA
1	PESSOAL E ENCARGOS SOCIAIS	740.180.916,00	0,00	740.180.916,00	692.242.991,56	47.937.924,44
33	OUTRAS DESPESAS CORRENTES	236.267.224,00	0,00	236.267.224,00	180.730.358,92	55.536.865,08
4	DESPESAS DE CAPITAL	107.032.468,00	0,00	107.032.468,00	40.263.850,50	66.768.617,50
44	INVESTIMENTOS	107.032.468,00	0,00	107.032.468,00	40.263.850,50	66.768.617,50
45	INVERSÕES FINANCEIRAS	0,00	0,00	0,00	0,00	0,00
42201	FAMES	4.769.430,00	0,00	4.769.430,00	3.748.031,24	1.021.398,76
3	DESPESAS CORRENTES	4.518.430,00	0,00	4.518.430,00	3.687.694,07	830.735,93
31	PESSOAL E ENCARGOS SOCIAIS	2.763.430,00	0,00	2.763.430,00	2.638.743,95	124.686,05
33	OUTRAS DESPESAS CORRENTES	1.755.000,00	0,00	1.755.000,00	1.048.950,12	706.049,88
4	DESPESAS DE CAPITAL	251.000,00	0,00	251.000,00	60.337,17	190.662,83
44	INVESTIMENTOS	251.000,00	0,00	251.000,00	60.337,17	190.662,83
44201	IESP	600.000,00	0,00	600.000,00	255.941,44	344.058,56
3	DESPESAS CORRENTES	600.000,00	0,00	600.000,00	255.941,44	344.058,56
33	OUTRAS DESPESAS CORRENTES	600.000,00	0,00	600.000,00	255.941,44	344.058,56
44901	FES	932.949.066,38	5.440.213,00	938.389.279,38	840.044.637,26	98.344.642,12
3	DESPESAS CORRENTES	855.028.837,11	0,00	855.028.837,11	783.946.141,48	71.082.695,63
31	PESSOAL E ENCARGOS SOCIAIS	321.249.081,79	0,00	321.249.081,79	317.755.488,84	3.493.592,95
33	OUTRAS DESPESAS CORRENTES	533.779.755,32	0,00	533.779.755,32	466.190.652,64	67.589.102,68
4	DESPESAS DE CAPITAL	77.920.229,27	5.440.213,00	83.360.442,27	56.098.495,78	27.261.946,49
44	INVESTIMENTOS	77.920.229,27	5.440.213,00	83.360.442,27	56.098.495,78	27.261.946,49
45000	SESP	779.733.446,00	235.000,00	779.968.446,00	712.264.763,43	67.703.682,57
3	DESPESAS CORRENTES	709.293.997,00	235.000,00	709.528.997,00	682.798.162,73	26.730.834,27
31	PESSOAL E ENCARGOS SOCIAIS	600.033.674,00	0,00	600.033.674,00	592.505.541,36	7.528.132,64
33	OUTRAS DESPESAS CORRENTES	109.260.323,00	235.000,00	109.495.323,00	90.292.621,37	19.202.701,63
4	DESPESAS DE CAPITAL	70.439.449,00	0,00	70.439.449,00	29.466.600,70	40.972.848,30
44	INVESTIMENTOS	70.439.449,00	0,00	70.439.449,00	29.466.600,70	40.972.848,30
45201	DETRAN-ES	2.178.328,49	0,00	2.178.328,49	2.177.348,87	979,62
3	DESPESAS CORRENTES	2.178.328,49	0,00	2.178.328,49	2.177.348,87	979,62
31	PESSOAL E ENCARGOS SOCIAIS	1.813.129,40	0,00	1.813.129,40	1.812.679,40	450,00
33	OUTRAS DESPESAS CORRENTES	365.199,09	0,00	365.199,09	364.669,47	529,62
4	DESPESAS DE CAPITAL	0,00	0,00	0,00	0,00	0,00
44	INVESTIMENTOS	0,00	0,00	0,00	0,00	0,00
45	INVERSÕES FINANCEIRAS	0,00	0,00	0,00	0,00	0,00
45901	FUNREPOCI	4.010.000,00	0,00	4.010.000,00	247.909,03	3.762.090,97
3	DESPESAS CORRENTES	865.000,00	0,00	865.000,00	194.838,43	670.161,57
33	OUTRAS DESPESAS CORRENTES	865.000,00	0,00	865.000,00	194.838,43	670.161,57
4	DESPESAS DE CAPITAL	3.145.000,00	0,00	3.145.000,00	53.070,60	3.091.929,40
44	INVESTIMENTOS	3.135.000,00	0,00	3.135.000,00	53.070,60	3.081.929,40
45	INVERSÕES FINANCEIRAS	10.000,00	0,00	10.000,00	0,00	10.000,00
45902	FUNREPOM	924.000,00	0,00	924.000,00	698.962,00	225.038,00
3	DESPESAS CORRENTES	570.000,00	0,00	570.000,00	404.900,00	165.100,00
33	OUTRAS DESPESAS CORRENTES	570.000,00	0,00	570.000,00	404.900,00	165.100,00
4	DESPESAS DE CAPITAL	354.000,00	0,00	354.000,00	294.062,00	59.938,00
44	INVESTIMENTOS	354.000,00	0,00	354.000,00	294.062,00	59.938,00
45903	FSPMES	752.000,00	0,00	752.000,00	0,00	752.000,00
3	DESPESAS CORRENTES	642.000,00	0,00	642.000,00	0,00	642.000,00
33	OUTRAS DESPESAS CORRENTES	642.000,00	0,00	642.000,00	0,00	642.000,00
4	DESPESAS DE CAPITAL	110.000,00	0,00	110.000,00	0,00	110.000,00
44	INVESTIMENTOS	110.000,00	0,00	110.000,00	0,00	110.000,00
45904	FUNREBOM	9.038.308,00	0,00	9.038.308,00	6.973.611,26	2.064.696,74
3	DESPESAS CORRENTES	2.651.655,00	0,00	2.651.655,00	1.894.874,20	756.780,80
33	OUTRAS DESPESAS CORRENTES	2.651.655,00	0,00	2.651.655,00	1.894.874,20	756.780,80
4	DESPESAS DE CAPITAL	6.386.653,00	0,00	6.386.653,00	5.078.737,06	1.307.915,94

CÓD.	NOMENCLATURA	DOTAÇÃO ORÇAMENTÁRIA SUPLEMENTAR	DOTAÇÃO ESPECIAL	DOTAÇÃO AUTORIZADA	EMPENHADA	DIFERENÇA
44	INVESTIMENTOS	6.386.653,00	0,00	6.386.653,00	5.078.737,06	1.307.915,94
46000	SEJUS	158.517.394,00	0,00	158.517.394,00	109.281.593,52	49.235.800,48
3	DESPESAS CORRENTES	75.814.340,00	0,00	75.814.340,00	64.044.771,62	11.769.568,38
31	PESSOAL E ENCARGOS SOCIAIS	20.122.507,00	0,00	20.122.507,00	19.460.921,03	661.585,97
33	OUTRAS DESPESAS CORRENTES	55.691.833,00	0,00	55.691.833,00	44.583.850,59	11.107.982,41
4	DESPESAS DE CAPITAL	82.703.054,00	0,00	82.703.054,00	45.236.821,90	37.466.232,10
44	INVESTIMENTOS	82.703.054,00	0,00	82.703.054,00	45.236.821,90	37.466.232,10
46201	IASES	41.760.374,00	0,00	41.760.374,00	20.530.211,60	21.230.162,40
3	DESPESAS CORRENTES	26.366.958,00	0,00	26.366.958,00	17.333.544,43	9.033.413,57
31	PESSOAL E ENCARGOS SOCIAIS	9.508.322,00	0,00	9.508.322,00	8.859.022,87	649.299,13
33	OUTRAS DESPESAS CORRENTES	16.858.636,00	0,00	16.858.636,00	8.474.521,56	8.384.114,44
4	DESPESAS DE CAPITAL	15.393.416,00	0,00	15.393.416,00	3.196.667,17	12.196.748,83
44	INVESTIMENTOS	14.433.416,00	0,00	14.433.416,00	3.196.667,17	11.236.748,83
45	INVERSÕES FINANCEIRAS	960.000,00	0,00	960.000,00	0,00	960.000,00
46202	PROCON-ES	3.779.044,00	0,00	3.779.044,00	2.172.967,51	1.606.076,49
3	DESPESAS CORRENTES	3.479.044,00	0,00	3.479.044,00	2.137.013,43	1.342.030,57
31	PESSOAL E ENCARGOS SOCIAIS	1.300.000,00	0,00	1.300.000,00	1.083.015,17	216.984,83
33	OUTRAS DESPESAS CORRENTES	2.179.044,00	0,00	2.179.044,00	1.053.998,26	1.125.045,74
4	DESPESAS DE CAPITAL	300.000,00	0,00	300.000,00	35.954,08	264.045,92
44	INVESTIMENTOS	300.000,00	0,00	300.000,00	35.954,08	264.045,92
46901	FTP	600.000,00	0,00	600.000,00	479.672,97	120.327,03
3	DESPESAS CORRENTES	600.000,00	0,00	600.000,00	479.672,97	120.327,03
33	OUTRAS DESPESAS CORRENTES	600.000,00	0,00	600.000,00	479.672,97	120.327,03
46902	FIA	1.170.000,00	0,00	1.170.000,00	381.028,38	788.971,62
3	DESPESAS CORRENTES	842.000,00	0,00	842.000,00	198.175,13	643.824,87
33	OUTRAS DESPESAS CORRENTES	842.000,00	0,00	842.000,00	198.175,13	643.824,87
4	DESPESAS DE CAPITAL	328.000,00	0,00	328.000,00	182.853,25	145.146,75
44	INVESTIMENTOS	328.000,00	0,00	328.000,00	182.853,25	145.146,75
46903	FPE	560.000,00	0,00	560.000,00	0,00	560.000,00
3	DESPESAS CORRENTES	450.000,00	0,00	450.000,00	0,00	450.000,00
33	OUTRAS DESPESAS CORRENTES	450.000,00	0,00	450.000,00	0,00	450.000,00
4	DESPESAS DE CAPITAL	110.000,00	0,00	110.000,00	0,00	110.000,00
44	INVESTIMENTOS	110.000,00	0,00	110.000,00	0,00	110.000,00
46904	FEDC	409.600,00	0,00	409.600,00	0,00	409.600,00
3	DESPESAS CORRENTES	254.600,00	0,00	254.600,00	0,00	254.600,00
33	OUTRAS DESPESAS CORRENTES	254.600,00	0,00	254.600,00	0,00	254.600,00
4	DESPESAS DE CAPITAL	155.000,00	0,00	155.000,00	0,00	155.000,00
44	INVESTIMENTOS	155.000,00	0,00	155.000,00	0,00	155.000,00
46905	FESAD	2.305.000,00	0,00	2.305.000,00	20.000,00	2.285.000,00
3	DESPESAS CORRENTES	1.630.000,00	0,00	1.630.000,00	0,00	1.630.000,00
33	OUTRAS DESPESAS CORRENTES	1.630.000,00	0,00	1.630.000,00	0,00	1.630.000,00
4	DESPESAS DE CAPITAL	675.000,00	0,00	675.000,00	20.000,00	655.000,00
44	INVESTIMENTOS	675.000,00	0,00	675.000,00	20.000,00	655.000,00
47000	SETADES	26.077.950,00	0,00	26.077.950,00	17.067.940,75	9.010.009,25
3	DESPESAS CORRENTES	15.388.064,00	0,00	15.388.064,00	11.618.303,48	3.769.760,52
31	PESSOAL E ENCARGOS SOCIAIS	3.686.038,00	0,00	3.686.038,00	3.661.817,04	24.220,96
33	OUTRAS DESPESAS CORRENTES	11.702.026,00	0,00	11.702.026,00	7.956.486,44	3.745.539,56
4	DESPESAS DE CAPITAL	10.689.886,00	0,00	10.689.886,00	5.449.637,27	5.240.248,73
44	INVESTIMENTOS	10.689.886,00	0,00	10.689.886,00	5.449.637,27	5.240.248,73
47901	FEAS	20.154.383,00	0,00	20.154.383,00	11.823.885,90	8.330.497,10
3	DESPESAS CORRENTES	8.007.271,00	0,00	8.007.271,00	4.374.321,21	3.632.949,79
33	OUTRAS DESPESAS CORRENTES	8.007.271,00	0,00	8.007.271,00	4.374.321,21	3.632.949,79

CÓD.	NOMENCLATURA	DOTAÇÃO ORÇAMENTÁRIA SUPLEMENTAR	DOTAÇÃO ESPECIAL	DOTAÇÃO AUTORIZADA	EMPENHADA	DIFERENÇA
4	DESPESAS DE CAPITAL	12.147.112,00	0,00	12.147.112,00	7.449.564,69	4.697.547,31
44	INVESTIMENTOS	12.147.112,00	0,00	12.147.112,00	7.449.564,69	4.697.547,31
60201	IPAJM	30.538.920,00	0,00	30.538.920,00	10.314.972,12	20.223.947,88
3	DESPESAS CORRENTES	26.268.904,00	0,00	26.268.904,00	7.787.433,28	18.481.470,72
31	PESSOAL E ENCARGOS SOCIAIS	10.562.604,00	0,00	10.562.604,00	5.461.369,83	5.101.234,17
33	OUTRAS DESPESAS CORRENTES	15.706.300,00	0,00	15.706.300,00	2.326.063,45	13.380.236,55
4	DESPESAS DE CAPITAL	4.270.016,00	0,00	4.270.016,00	2.527.538,84	1.742.477,16
44	INVESTIMENTOS	3.970.016,00	0,00	3.970.016,00	2.527.538,84	1.442.477,16
45	INVERSÕES FINANCEIRAS	300.000,00	0,00	300.000,00	0,00	300.000,00
60901	FUNDO PREVIDENCIÁRIO	1.280.451.972,00	0,00	1.280.451.972,00	1.043.268.451,79	237.183.520,21
3	DESPESAS CORRENTES	1.280.451.972,00	0,00	1.280.451.972,00	1.043.268.451,79	237.183.520,21
31	PESSOAL E ENCARGOS SOCIAIS	246.656.256,00	0,00	246.656.256,00	71.297.364,89	175.358.891,11
33	OUTRAS DESPESAS CORRENTES	1.033.795.716,00	0,00	1.033.795.716,00	971.971.086,90	61.824.629,10
80000	ENCARGOS	3.415.766.590,00	0,00	3.415.766.590,00	3.374.385.168,94	41.381.421,06
3	DESPESAS CORRENTES	1.963.863.436,00	0,00	1.963.863.436,00	1.932.290.047,15	31.573.388,85
31	PESSOAL E ENCARGOS SOCIAIS	128.879.744,00	0,00	128.879.744,00	121.241.608,76	7.638.135,24
32	JUROS E ENCARGOS DA DÍVIDA	145.769.462,00	0,00	145.769.462,00	141.186.862,10	4.582.599,90
33	OUTRAS DESPESAS CORRENTES	1.689.214.230,00	0,00	1.689.214.230,00	1.669.861.576,29	19.352.653,71
4	DESPESAS DE CAPITAL	1.451.903.154,00	0,00	1.451.903.154,00	1.442.095.121,79	9.808.032,21
45	INVERSÕES FINANCEIRAS	1.246.491.042,00	0,00	1.246.491.042,00	1.239.497.289,84	6.993.752,16
46	AMORTIZAÇÃO DA DÍVIDA	205.412.112,00	0,00	205.412.112,00	202.597.831,95	2.814.280,05
99000	RESERVA	121.919,62	0,00	121.919,62	0,00	121.919,62
9	RESERVA DE CONTINGÊNCIA	121.919,62	0,00	121.919,62	0,00	121.919,62
99	RESERVA DE CONTINGÊNCIA	121.919,62	0,00	121.919,62	0,00	121.919,62
	TOTAL GERAL	10.159.650.290,36	344.633.994,93	10.504.284.285,29	8.985.826.064,71	1.518.458.220,58



Balanço Orçamentário

Balanço Orçamentário

GOVERNO DO ESTADO DO ESPÍRITO SANTO
BALANÇO ORÇAMENTÁRIO – CONSOLIDADO

EXERCÍCIO: 2007
ANEXO 12 DA LEI 4.320/64

REFERÊNCIA: DEZEMBRO
EMIÇÃO: 28/02/2008

RECEITA				DESPESA			
TÍTULOS	PREVISÃO R\$	EXECUÇÃO R\$	DIFERENÇAS R\$	TÍTULOS	FIXAÇÃO R\$	EXECUÇÃO R\$	DIFERENÇAS R\$
RECEITAS CORRENTES				CRÉDITOS ORÇAMENTARIOS E SUPLEMENTARES			
RECEITA TRIBUTÁRIA	6.330.962.087,00	6.514.883.809,41	183.921.722,41		10.159.650.290,36	8.985.826.064,71	-1.518.458.220,58
RECEITA DE CONTRIBUIÇÕES	808.733.358,00	986.666.156,36	177.932.798,36	CRÉDITOS ESPECIAIS	344.633.994,93		
RECEITA PATRIMONIAL	203.585.769,00	231.994.052,22	28.408.283,22	CRÉDITOS EXTRAORDINARIOS	0,00		
RECEITA AGROPECUÁRIA	1.350.000,00	623.744,01	-726.255,99				
RECEITA INDUSTRIAL	9.386.000,00	14.249.042,47	4.863.042,47				
RECEITA DE SERVIÇOS	391.880.147,00	320.894.874,75	-70.985.272,25				
TRANSFERÊNCIAS CORRENTES	1.563.285.348,00	1.479.424.679,76	-83.860.668,24				
OUTRAS RECEITAS CORRENTES	599.182.595,00	134.197.754,73	-464.984.840,27				
TOTAL DE RECEITAS CORRENTES	9.908.365.304,00	9.682.934.113,71	-225.431.190,29				
RECEITAS DE CAPITAL	943.809.253,00	323.135.624,16	-620.673.628,84				
DEDUÇÃO DA RECEITA	-561.910.907,00	-663.091.578,20	-101.180.671,20				
SOMA	10.290.263.650,00	9.342.978.159,67	-947.285.490,33	TOTAL	10.504.284.285,29	8.985.826.064,71	-1.518.458.220,58
DÉFICITS	214.020.635,29	0,00	-214.020.635,29	SUPERAVITS	0,00	357.152.094,96	357.152.094,96
TOTAL	10.504.284.285,29	9.342.978.159,67	-1.161.306.125,62	TOTAL	10.504.284.285,29	9.342.978.159,67	-1.161.306.125,62

Nota explicativa:

1) A diferença entre a Previsão da Receita e a Fixação da Despesa de R\$ 214.020.635,29 (Duzentos e catorze milhões, vinte mil, seiscentos e trinta e cinco reais e vinte e nove centavos) deve-se aos créditos suplementares e especiais por superávit financeiro, conforme valores demonstrados nas contas contábeis 192120200 e 192130200.

Balanço Financeiro

Balanço Financeiro - Consolidado

GOVERNO DO ESTADO DO ESPÍRITO SANTO
BALANÇO FINANCEIRO – CONSOLIDADO

EXERCÍCIO: 2007
ANEXO 13 DA LEI 4.320/64

REFERÊNCIA: DEZEMBRO
EMIÇÃO: 28/02/2008

RECEITA		DESPESA	
TÍTULOS	R\$	TÍTULOS	R\$
RECEITA	18.617.862.901,48	DESPESA	18.617.862.901,48
RECEITAS ORÇAMENTÁRIAS E TRANSFERÊNCIAS FINANCEIRAS	16.696.094.834,43	DESPESAS ORÇAMENTÁRIAS E TRANSFERÊNCIAS FINANCEIRAS	16.338.942.739,47
RECEITAS ORÇAMENTÁRIAS	9.342.978.159,67	DESPESAS ORÇAMENTÁRIAS	8.985.826.064,71
RECEITAS CORRENTES	9.682.934.113,71	LEGISLATIVA	138.777.642,19
RECEITAS TRIBUTÁRIAS	6.514.883.809,41	JUDICIÁRIA	781.647.501,43
RECEITAS DE CONTRIBUIÇÕES	986.666.156,36	ESSENCIAL À JUSTIÇA	19.907.712,94
RECEITA PATRIMONIAL	231.994.052,22	ADMINISTRAÇÃO	506.826.452,28
RECEITA AGROPECUÁRIA	623.744,01	SEGURANÇA PÚBLICA	690.022.984,51
RECEITA INDUSTRIAL	14.249.042,47	ASSISTÊNCIA SOCIAL	37.547.914,01
RECEITA DE SERVIÇOS	320.894.874,75	PREVIDÊNCIA SOCIAL	1.079.891.275,61
TRANSFERÊNCIAS CORRENTES	1.479.424.679,76	SAÚDE	850.898.392,78
OUTRAS RECEITAS CORRENTES	134.197.754,73	TRABALHO	4.693.663,69
RECEITAS DE CAPITAL	323.135.624,16	EDUCAÇÃO	916.191.810,99
OPERAÇÕES DE CRÉDITO INTERNAS	37.425.761,27	CULTURA	13.418.915,40
OPERAÇÕES DE CRÉDITO EXTERNAS	65.969.102,72	DIREITOS DA CIDADANIA	2.717.155,26
ALIENAÇÃO DE BENS MÓVEIS	449.315,93	URBANISMO	39.446.409,18
ALIENAÇÃO DE BENS IMÓVEIS	1.049.687,34	HABITAÇÃO	3.230.233,36
AMORTIZAÇÃO DE EMPRÉSTIMOS E FINANCIAMENTOS	53.020,91	SANEAMENTO	1.142.711,27
TRANSFERÊNCIAS DE CAPITAL	45.692.152,67	GESTÃO AMBIENTAL	6.774.553,74
OUTRAS RECEITAS DE CAPITAL	172.496.583,32	CIÊNCIA E TECNOLOGIA	14.062.768,17
DEDUÇÕES DA RECEITA CORRENTE	-663.091.578,20	AGRICULTURA	120.020.715,50
TRANSFERÊNCIAS FINANCEIRAS	7.353.116.674,76	INDÚSTRIA	798.560,94
REPASSE RECEBIDO	2.295.390.268,73	COMÉRCIO E SERVIÇOS	10.173.506,15
SUB-REPASSE RECEBIDO	305.520.644,10	COMUNICAÇÕES	15.578.609,84
COTA RECEBIDA	4.265.669.983,22	TRANSPORTE	381.053.913,61
CORRESPONDÊNCIA DE CRÉDITOS INTERNA	486.535.778,71	DESPORTO E LAZER	22.948.932,36
RECEITAS EXTRA-ORÇAMENTÁRIAS	592.444.084,17	ENCARGOS GERAIS	3.328.053.729,50
RESTOS A PAGAR - INSCRITOS	523.794.471,90	TRANSFERÊNCIAS FINANCEIRAS CONCEDIDAS	7.353.116.674,76
NO EXERCÍCIO	523.794.471,90	REPASSE CONCEDIDO	2.295.390.268,73
DIVERSAS CONTAS CONFORME ANEXO 13A	68.649.612,27	SUB-REPASSE CONCEDIDOS	305.520.644,10
SALDO DO EXERCÍCIO ANTERIOR	1.329.323.982,88	COTA CONCEDIDA	4.265.669.983,22
DISPONÍVEL	1.329.323.982,88	CORRESPONDÊNCIA DE DÉBITOS INTERNA	486.535.778,71
CAIXA	168.100,59	DESPESA EXTRA-ORÇAMENTÁRIA	366.806.286,86
BANCOS - CONTA MOVIMENTO	195.877.826,33	RESTOS A PAGAR - PAGOS	287.132.464,89
BANCOS - APLICAÇÕES FINANCEIRAS	1.131.860.910,59	DIVERSAS CONTAS CONFORME ANEXO 13A	79.673.821,97
BANCOS - RECURSOS VINCULADOS	1.415.895,37	SALDOS PARA O EXERCÍCIO SEGUINTE	1.912.113.875,15
ADIANTAMENTOS PARA FUNDO FIXO	1.250,00	DISPONÍVEL	1.912.113.875,15
		CAIXA	167.815,64
		BANCOS - CONTA MOVIMENTO	160.085.219,33
		BANCOS - APLICAÇÕES FINANCEIRAS	1.750.474.729,57
		BANCOS - RECURSOS VINCULADOS	1.384.860,61
		ADIANTAMENTOS PARA FUNDO FIXO	1.250,00

Balanço Financeiro - Consolidado

GOVERNO DO ESTADO DO ESPÍRITO SANTO
DEMONSTRATIVO DAS CONTAS DE RECEITA E DESPESA QUE
CONSTITUEM O TÍTULO DE 'DIVERSAS CONTAS' DO BALANÇO FINANCEIRO

EXERCÍCIO: 2007
ANEXO 13a DA LEI 4.320/64

REFERÊNCIA: DEZEMBRO
EMIÇÃO: 28/02/2008

TÍTULO	RECEITA	DESPESA	DIFERENÇA	
			RECEITA	DESPESA
CONSIGNAÇÕES	770.857.552,35	767.503.514,39	3.354.037,96	
DEPÓSITOS DE DIVERSAS ORIGENS	1.057.232.902,34	1.084.315.364,81		27.082.462,47
CREDORES - ENTIDADES E AGENTES	307.784,61	423.155,71		115.371,10
OBRIGAÇÕES DE EMPRESAS PÚBLICAS	10.920.922,74	10.809.153,23	111.769,51	
DIVERSOS RESPONSÁVEIS	527.438,64	527.438,64		
REDE ARRECADADORA	8.380.047,87	19.643.439,86		11.263.391,99
RECEITAS PENDENTES	4.225.417,22	11.161.378,44		6.935.961,22
CRÉDITOS TRIBUTÁRIOS	145.556,02	145.556,02		
CRÉDITOS NÃO TRIBUTÁRIOS	3.616.967,18	1.808.483,59	1.808.483,59	
CRÉDITOS DIVERSOS A RECEBER	1.634.189.679,34	1.606.362.882,25	27.826.797,09	
ADIANTAMENTOS CONCEDIDOS	722.298,43	754.210,70		31.912,27
DEPÓSITOS REALIZÁVEIS A CURTO PRAZO	410.301.784,31	408.791.761,24	1.510.023,07	
TRANSFERÊNCIA DE PASSIVOS PARA OUTRA UNIDADE GESTORA	62.612.594,75	62.612.594,75		
OUTRAS TRANSFERÊNCIAS FINANCEIRAS	7.265.739.566,56	7.265.739.566,56		
TRANSFERÊNCIAS FINANCEIRAS RECEBIDAS/CONCEDIDAS	1.065.121.865,12	1.065.121.865,12		
INCORPORAÇÃO/DESINCORPORAÇÃO DE SALDOS FINANCEIROS	67.520.071,64	100.949.156,33		33.429.084,69
DESINCORPORAÇÃO/INCORPORAÇÃO DE PASSIVOS	31.556.996,41	0,00	31.556.996,41	
VARIAÇÃO CAMBIAL POSITIVA/NEGATIVA	226.049,78	1.041.688,01		815.638,23
REPASSE PREVID. RECEB. P/ COBERTURA DE DÉFICIT	67.424.631,04	67.424.631,04		
RECEITA DE EMPRESAS PÚBLICAS	2.597.436,01	115.931,37	2.481.504,64	
TOTAL	12.464.227.562,36	12.475.251.772,06	68.649.612,27	79.673.821,97

Balanço Financeiro - Administração Direta

GOVERNO DO ESTADO DO ESPÍRITO SANTO
BALANÇO FINANCEIRO – DIRETA

EXERCÍCIO: 2007
ANEXO 13 DA LEI 4.320/64

REFERÊNCIA: DEZEMBRO
EMIÇÃO: 28/02/2008

RECEITA		DESPESA	
TÍTULOS	R\$	TÍTULOS	R\$
RECEITA	15.086.939.582,54	DESPESA	15.086.939.582,54
RECEITAS ORÇAMENTÁRIAS E TRANSFERÊNCIAS FINANCEIRAS	13.803.785.049,03	DESPESAS ORÇAMENTÁRIAS E TRANSFERÊNCIAS FINANCEIRAS	13.388.292.413,10
RECEITAS ORÇAMENTÁRIAS	7.776.326.534,27	DESPESAS ORÇAMENTÁRIAS	6.392.368.005,10
RECEITAS CORRENTES	8.145.267.905,59	LEGISLATIVA	138.777.642,19
RECEITAS TRIBUTÁRIAS	6.408.299.445,64	JUDICIÁRIA	750.444.507,10
RECEITAS DE CONTRIBUIÇÕES	128.169,32	ESSENCIAL À JUSTIÇA	19.907.712,94
RECEITA PATRIMONIAL	184.989.447,54	ADMINISTRAÇÃO	326.364.526,93
RECEITA DE SERVIÇOS	282.670,21	SEGURANÇA PÚBLICA	682.102.502,22
TRANSFERÊNCIAS CORRENTES	1.461.732.891,92	ASSISTÊNCIA SOCIAL	5.040.601,92
OUTRAS RECEITAS CORRENTES	89.835.280,96	PREVIDÊNCIA SOCIAL	8.372.681,42
RECEITAS DE CAPITAL	294.150.206,88	SAÚDE	9.416.700,93
OPERAÇÕES DE CRÉDITO INTERNAS	37.425.761,27	TRABALHO	4.693.663,69
OPERAÇÕES DE CRÉDITO EXTERNAS	65.969.102,72	EDUCAÇÃO	912.604.844,04
ALIENAÇÃO DE BENS MÓVEIS	449.315,93	CULTURA	13.418.915,40
ALIENAÇÃO DE BENS IMÓVEIS	300.222,71	DIREITOS A CIDADANIA	544.187,75
AMORTIZAÇÃO DE EMPRÉSTIMOS E FINANCIAMENTOS	53.020,91	URBANISMO	38.584.996,64
TRANSFERÊNCIAS DE CAPITAL	17.456.200,02	SANEAMENTO	1.142.711,27
OUTRAS RECEITAS DE CAPITAL	172.496.583,32	AGRICULTURA	59.382.237,31
DEDUÇÕES DA RECEITA CORRENTE	-663.091.578,20	INDÚSTRIA	509.205,09
TRANSFERÊNCIAS FINANCEIRAS	6.027.458.514,76	COMÉRCIO E SERVIÇOS	10.173.506,15
REPASSE RECEBIDO	2.106.231.586,67	COMUNICAÇÕES	13.514.861,61
SUB-REPASSE RECEBIDO	90.221.156,33	TRANSPORTE	56.501.334,57
COTA RECEBIDA	3.344.469.993,05	DESPORTO E LAZER	22.948.932,36
CORRESPONDÊNCIA DE CRÉDITOS INTERNA	486.535.778,71	ENCARGOS GERAIS	3.317.921.733,57
RECEITAS EXTRA-ORÇAMENTÁRIAS	303.837.223,62	TRANSFERÊNCIAS FINANCEIRAS CONCEDIDAS	6.995.924.408,00
RESTOS A PAGAR - INSCRITOS	270.607.368,36	REPASSE CONCEDIDO	2.148.229.154,88
NO EXERCÍCIO	270.607.368,36	SUB-REPASSE CONCEDIDOS	139.668.529,16
DIVERSAS CONTAS CONFORME ANEXO 13A	33.229.855,26	COTA CONCEDIDA	4.221.490.945,25
SALDO DO EXERCÍCIO ANTERIOR	979.317.309,89	CORRESPONDÊNCIA DE DÉBITOS INTERNA	486.535.778,71
DISPONÍVEL	979.317.309,89	DESPESA EXTRA-ORÇAMENTÁRIA	316.750.809,17
BANCOS - CONTA MOVIMENTO	159.950.312,45	RESTOS A PAGAR - PAGOS	111.962.244,15
BANCOS - APLICAÇÕES FINANCEIRAS	818.806.741,74	DIVERSAS CONTAS CONFORME ANEXO 13A	204.788.565,02
BANCOS - RECURSOS VINCULADOS	560.255,70	SALDOS PARA O EXERCÍCIO SEGUINTE	1.381.896.360,27
		DISPONÍVEL	1.381.896.360,27
		BANCOS - CONTA MOVIMENTO	133.635.848,57
		BANCOS - APLICAÇÕES FINANCEIRAS	1.247.541.821,13
		BANCOS - RECURSOS VINCULADOS	718.690,57

Balanço Financeiro - Administração Direta

GOVERNO DO ESTADO DO ESPÍRITO SANTO
DEMONSTRATIVO DAS CONTAS DE RECEITA E DESPESA QUE
CONSTITUEM O TÍTULO DE 'DIVERSAS CONTAS' DO BALANÇO FINANCEIRO

EXERCÍCIO: 2007
ANEXO 13a DA LEI 4.320/64

REFERÊNCIA: DEZEMBRO
EMIÇÃO: 28/02/2008

TÍTULO	RECEITA	DESPESA	DIFERENÇA	
			RECEITA	DESPESA
CONSIGNAÇÕES	443.400.149,65	440.059.747,19	3.340.402,46	
DEPÓSITOS DE DIVERSAS ORIGENS	947.898.931,38	945.911.780,95	1.987.150,43	
CREDORES - ENTIDADES E AGENTES	300.869,45	296.019,75	4.849,70	
DIVERSOS RESPONSÁVEIS	67.923,70	67.923,70		
REDE ARRECADADORA	7.938.186,46	19.108.238,35		11.170.051,89
RECEITAS PENDENTES	3.902.944,38	11.075.263,11		7.172.318,73
CRÉDITOS TRIBUTÁRIOS	145.556,02	145.556,02		
CRÉDITOS NÃO TRIBUTÁRIOS	3.616.967,18	1.808.483,59	1.808.483,59	
CRÉDITOS DIVERSOS A RECEBER	1.556.398.412,75	1.532.846.415,33	23.551.997,42	
ADIANTAMENTOS CONCEDIDOS	17.500,00	17.500,00		
DEPÓSITOS REALIZÁVEIS A CURTO PRAZO	183.012.318,65	181.914.723,81	1.097.594,84	
TRANSFERÊNCIA DE PASSIVOS PARA OUTRA UNIDADE GESTORA	53.912.769,67	61.772.320,92		7.859.551,25
OUTRAS TRANSFERÊNCIAS FINANCEIRAS	7.261.891.289,70	7.265.602.964,81		3.711.675,11
TRANSFERÊNCIAS FINANCEIRAS RECEBIDAS/CONCEDIDAS	968.902.157,29	1.049.408.888,47		80.506.731,18
INCORPORAÇÃO/DESINCORPORAÇÃO DE SALDOS FINANCEIROS	6.729.839,13	32.857.806,72		26.127.967,59
DESINCORPORAÇÃO/INCORPORAÇÃO DE PASSIVOS	1.439.376,82		1.439.376,82	
VARIAÇÃO CAMBIAL POSITIVA/NEGATIVA	226.049,78	1.041.688,01		815.638,23
REPASSE PREVID. CONC. P/COBERTURA DE DÉFICIT		67.424.631,04		67.424.631,04
TOTAL	11.439.801.242,01	11.611.359.951,77	33.229.855,26	204.788.565,02

Balanço Financeiro - Autarquias

GOVERNO DO ESTADO DO ESPÍRITO SANTO
BALANÇO FINANCEIRO – DIRETA

EXERCÍCIO: 2007
ANEXO 13 DA LEI 4.320/64

REFERÊNCIA: DEZEMBRO
EMIÇÃO: 28/02/2008

RECEITA		DESPESA	
TÍTULOS	R\$	TÍTULOS	R\$
RECEITA	1.021.058.286,63	DESPESA	1.021.058.286,63
RECEITAS ORÇAMENTÁRIAS E TRANSFERÊNCIAS FINANCEIRAS	613.754.796,45	DESPESAS ORÇAMENTÁRIAS E TRANSFERÊNCIAS FINANCEIRAS	671.115.617,57
RECEITAS ORÇAMENTÁRIAS	210.202.043,07	DESPESAS ORÇAMENTÁRIAS	625.831.718,70
RECEITAS CORRENTES	181.216.625,79	JUDICIÁRIA	0,00
RECEITAS TRIBUTÁRIAS	68.379.577,66	ADMINISTRAÇÃO	173.638.995,04
RECEITAS DE CONTRIBUIÇÕES	2.724,31	SEGURANÇA PÚBLICA	0,00
RECEITA PATRIMONIAL	15.886.556,13	ASSISTÊNCIA SOCIAL	20.302.397,81
RECEITA AGROPECUÁRIA	623.744,01	PREVIDÊNCIA SOCIAL	27.269.969,12
RECEITA INDUSTRIAL	14.249.042,47	SAÚDE	2.417.227,87
RECEITA DE SERVIÇOS	39.279.107,16	EDUCAÇÃO	3.586.966,95
TRANSFERÊNCIAS CORRENTES	7.657.619,45	DIREITOS DA CIDADANIA	2.172.967,51
OUTRAS RECEITAS CORRENTES	35.138.254,60	URBANISMO	0,00
RECEITAS DE CAPITAL	28.985.417,28	HABITAÇÃO	0,00
ALIENAÇÃO DE BENS IMÓVEIS	749.464,63	GESTÃO AMBIENTAL	6.774.553,74
TRANSFERÊNCIAS DE CAPITAL	28.235.952,65	AGRICULTURA	52.916.166,15
TRANSFERÊNCIAS FINANCEIRAS	403.552.753,38	INDÚSTRIA	289.355,85
REPASSE RECEBIDO	42.116.398,21	COMUNICAÇÕES	2.063.748,23
SUB-REPASSE RECEBIDO	48.911.830,43	TRANSPORTE	324.552.579,04
COTA RECEBIDA	312.524.524,74	ENCARGOS ESPECIAIS	9.846.791,39
RECEITAS EXTRA-ORÇAMENTÁRIAS	256.928.103,25	TRANSFERÊNCIAS FINANCEIRAS CONCEDIDAS	45.283.898,87
RESTOS A PAGAR - INSCRITOS	137.227.775,48	REPASSE CONCEDIDO	122.847,13
NO EXERCÍCIO	137.227.775,48	SUB-REPASSE CONCEDIDO	4.758.708,11
DIVERSAS CONTAS CONFORME ANEXO 13A	119.700.327,77	COTA CONCEDIDA	40.402.343,63
SALDO DO EXERCÍCIO ANTERIOR	150.375.386,93	DESPESA EXTRA-ORÇAMENTÁRIA	133.364.627,48
DISPONÍVEL	150.375.386,93	RESTOS A PAGAR - PAGOS	94.037.405,49
CAIXA	19.646,99	DIVERSAS CONTAS CONFORME ANEXO 13A	39.327.221,99
BANCOS - CONTA MOVIMENTO	13.863.541,98	SALDOS PARA O EXERCÍCIO SEGUINTE	216.578.041,58
BANCOS - APLICAÇÕES FINANCEIRAS	136.082.556,79	DISPONÍVEL	216.578.041,58
BANCOS - RECURSOS VINCULADOS	409.641,17	CAIXA	19.362,04
		BANCOS - CONTA MOVIMENTO	12.112.969,00
		BANCOS - APLICAÇÕES FINANCEIRAS	203.914.656,08
		BANCOS - RECURSOS VINCULADOS	531.054,46

Balanço Financeiro - Autarquias

GOVERNO DO ESTADO DO ESPÍRITO SANTO
 DEMONSTRATIVO DAS CONTAS DE RECEITA E DESPESA QUE
 CONSTITUEM O TÍTULO DE 'DIVERSAS CONTAS' DO BALANÇO FINANCEIRO

EXERCÍCIO: 2007
 ANEXO 13a DA LEI 4.320/64

REFERÊNCIA: DEZEMBRO
 EMISSÃO: 28/02/2008

TÍTULO	RECEITA	DESPESA	DIFERENÇA	
			RECEITA	DESPESA
CONSIGNAÇÕES	47.399.560,17	46.302.321,52	1.097.238,65	
DEPÓSITOS DE DIVERSAS ORIGENS	107.597.376,95	137.534.085,54		29.936.708,59
CREDORES - ENTIDADES E AGENTES	5.273,92	125.848,72		120.574,80
OBRIGAÇÕES DE EMPRESAS PÚBLICAS		23.181,87		23.181,87
DIVERSOS RESPONSÁVEIS	456.998,24	61,49	456.936,75	
REDE ARRECADADORA	411.888,22	409.126,84	2.761,38	
RECEITAS PENDENTES	6.086,47	15.204,42		9.117,95
CRÉDITOS DIVERSOS A RECEBER	7.250.173,43	4.663.613,53	2.586.559,90	
ADIANTAMENTOS CONCEDIDOS	3.700,37	7.648,63		3.948,26
DEPÓSITOS REALIZÁVEIS A CURTO PRAZO	220.831.607,99	220.629.553,14	202.054,85	
TRANSFERÊNCIA DE PASSIVOS PARA OUTRA UNIDADE GESTORA	8.624.688,34	602,2	8.624.086,14	
OUTRAS TRANSFERÊNCIAS FINANCEIRAS	1.126.303,47	55.618,10	1.070.685,37	
TRANSFERÊNCIAS FINANCEIRAS RECEBIDAS	80.554.810,72	4.435.039,54	76.119.771,18	
INCORPORAÇÃO/DESINCORPORAÇÃO DE SALDOS FINANCEIROS	42.768.031,30	52.001.436,87		9.233.405,57
DESINCORPORAÇÃO/INCORPORAÇÃO DE PASSIVOS	29.540.233,55	0,00	29.540.233,55	
DESPESAS DE EMPRESAS PÚBLICAS		284,95		284,95
TOTAL	546.576.733,14	466.203.627,36	119.700.327,77	39.327.221,99

Balanço Financeiro - Fundações

GOVERNO DO ESTADO DO ESPÍRITO SANTO
BALANÇO FINANCEIRO – FUNDAÇÕES

EXERCÍCIO: 2007
ANEXO 13 DA LEI 4.320/64

REFERÊNCIA: DEZEMBRO
EMIÇÃO: 28/02/2008

RECEITA		DESPESA	
TÍTULOS	R\$	TÍTULOS	R\$
RECEITA	10.709.475,72	DESPESA	10.709.475,72
RECEITAS ORÇAMENTÁRIAS E TRANSFERÊNCIAS FINANCEIRAS	3.816.502,41	DESPESAS ORÇAMENTÁRIAS E TRANSFERÊNCIAS FINANCEIRAS	5.271.915,90
RECEITAS ORÇAMENTÁRIAS	2.429.738,42	DESPESAS ORÇAMENTÁRIAS	5.177.584,31
RECEITAS CORRENTES	2.429.738,42	ADMINISTRAÇÃO	1.006.268,14
RECEITA PATRIMONIAL	391.277,35	CIÊNCIA E TECNOLOGIA	4.171.316,17
TRANSFERÊNCIAS CORRENTES	2.008.795,00		
OUTRAS RECEITAS CORRENTES	29.666,07	TRANSFERÊNCIAS FINANCEIRAS CONCEDIDAS	94.331,59
TRANSFERÊNCIAS FINANCEIRAS	1.386.763,99	COTA CONCEDIDA	94.331,59
COTA RECEBIDA	1.386.763,99	DESPESA EXTRA-ORÇAMENTÁRIA	698.484,15
RECEITAS EXTRA-ORÇAMENTÁRIAS	1.129.048,02	RESTOS A PAGAR - PAGOS	491.671,43
RESTOS A PAGAR - INSCRITOS	877.524,26		
NO EXERCÍCIO	877.524,26	DIVERSAS CONTAS CONFORME ANEXO 13A	206.812,72
DIVERSAS CONTAS CONFORME ANEXO 13A	251.523,76	SALDOS PARA O EXERCÍCIO SEGUINTE	4.739.075,67
SALDO DO EXERCÍCIO ANTERIOR	5.763.925,29	DISPONÍVEL	4.739.075,67
DISPONÍVEL	5.763.925,29	BANCOS - CONTA MOVIMENTO	265.249,87
BANCOS - CONTA MOVIMENTO	121.120,00	BANCOS - APLICAÇÕES FINANCEIRAS	4.468.940,95
BANCOS - APLICAÇÕES FINANCEIRAS	5.631.107,72	BANCOS - RECURSOS VINCULADOS	4.884,85
BANCOS - RECURSOS VINCULADOS	11.697,57		

Balanço Financeiro - Fundações

GOVERNO DO ESTADO DO ESPÍRITO SANTO
DEMONSTRATIVO DAS CONTAS DE RECEITA E DESPESA QUE
CONSTITUEM O TÍTULO DE 'DIVERSAS CONTAS' DO BALANÇO FINANCEIRO

EXERCÍCIO: 2007
ANEXO 13a DA LEI 4.320/64

REFERÊNCIA: DEZEMBRO
EMIÇÃO: 28/02/2008

TÍTULO	RECEITA	DESPESA	DIFERENÇA	
			RECEITA	DESPESA
CONSIGNAÇÕES	106.155,47	106.137,52	17,95	
DEPÓSITOS DE DIVERSAS ORIGENS	10.930,90	17.743,62		6.812,72
DEPÓSITOS REALIZÁVEIS A CURTO PRAZO	6.019,24	6.019,24		
TRANSFERÊNCIA DE PASSIVOS PARA OUTRA UG	32.909,35		32.909,35	
TRANSFERÊNCIAS FINANCEIRAS RECEBIDAS	227.383,51	8.787,05	218.596,46	
INCORPORAÇÃO/DESINCORPORAÇÃO DE SALDOS FINANCEIROS		200.000,00		200.000,00
TOTAL	383.398,47	338.687,43	251.523,76	206.812,72

Balanço Financeiro - Fundos

GOVERNO DO ESTADO DO ESPÍRITO SANTO
BALANÇO FINANCEIRO – FUNDOS

EXERCÍCIO: 2007
ANEXO 13 DA LEI 4.320/64

REFERÊNCIA: DEZEMBRO
EMIÇÃO: 28/02/2008

RECEITA		DESPESA	
TÍTULOS	R\$	TÍTULOS	R\$
RECEITA	2.646.287.590,24	DESPESA	2.646.287.590,24
RECEITAS ORÇAMENTÁRIAS E TRANSFERÊNCIAS FINANCEIRAS	2.259.426.333,40	DESPESAS ORÇAMENTÁRIAS E TRANSFERÊNCIAS FINANCEIRAS	2.257.253.734,64
RECEITAS ORÇAMENTÁRIAS	1.349.331.656,03	DESPESAS ORÇAMENTÁRIAS	1.946.153.956,97
RECEITAS CORRENTES	1.349.331.656,03	JUDICIÁRIA	31.030.031,51
RECEITAS TRIBUTÁRIAS	33.703.228,13	ADMINISTRAÇÃO	1.793.987,84
RECEITAS DE CONTRIBUIÇÕES	986.535.262,73	SEGURANÇA PÚBLICA	7.920.482,29
RECEITA PATRIMONIAL	30.586.136,89	ASSISTÊNCIA SOCIAL	12.204.914,28
RECEITA DE SERVIÇOS	281.333.097,38	PREVIDÊNCIA SOCIAL	1.044.248.625,07
TRANSFERÊNCIAS CORRENTES	8.025.373,39	SAÚDE	839.064.463,98
OUTRAS RECEITAS CORRENTES	9.148.557,51	CIÊNCIA E TECNOLOGIA	9.891.452,00
TRANSFERÊNCIAS FINANCEIRAS	910.094.677,37	TRANSFERÊNCIAS FINANCEIRAS CONCEDIDAS	311.099.777,67
REPASSE RECEBIDO	147.042.283,85	REPASSE CONCEDIDO	147.038.266,72
SUB-REPASSE RECEBIDO	166.387.657,34	SUB-REPASSE CONCEDIDO	161.093.406,83
COTA RECEBIDA	596.664.736,18	COTA CONCEDIDA	2.968.104,12
RECEITAS EXTRA-ORÇAMENTÁRIAS	194.877.791,24	DESPESA EXTRA-ORÇAMENTÁRIA	82.178.280,37
RESTOS A PAGAR - INSCRITOS	113.814.810,98	RESTOS A PAGAR - PAGOS	79.733.283,41
NO EXERCÍCIO	113.814.810,98		
DIVERSAS CONTAS CONFORME ANEXO 13A	81.062.980,26	DIVERSAS CONTAS CONFORME ANEXO 13A	2.444.996,96
SALDO DO EXERCÍCIO ANTERIOR	191.983.465,60	SALDOS PARA O EXERCÍCIO SEGUINTE	306.855.575,23
DISPONÍVEL	191.983.465,60	DISPONÍVEL	306.855.575,23
BANCOS - CONTA MOVIMENTO	21.506.187,14	BANCOS - CONTA MOVIMENTO	13.680.178,73
BANCOS - APLICAÇÕES FINANCEIRAS	170.042.977,53	BANCOS - APLICAÇÕES FINANCEIRAS	293.045.165,77
BANCOS - RECURSOS VINCULADOS	434.300,93	BANCOS - RECURSOS VINCULADOS	130.230,73

Balanço Financeiro - Fundos

GOVERNO DO ESTADO DO ESPÍRITO SANTO
 DEMONSTRATIVO DAS CONTAS DE RECEITA E DESPESA QUE
 CONSTITUEM O TÍTULO DE 'DIVERSAS CONTAS' DO BALANÇO FINANCEIRO

EXERCÍCIO: 2007
 ANEXO 13a DA LEI 4.320/64

REFERÊNCIA: DEZEMBRO
 EMISSÃO: 28/02/2008

TÍTULO	RECEITA	DESPESA	DIFERENÇA	
			RECEITA	DESPESA
CONSIGNAÇÕES	278.446.614,38	279.543.263,04		1.096.648,66
DEPÓSITOS DE DIVERSAS ORIGENS	961.874,94	147.946,35	813.928,59	
CREDORES - ENTIDADES E AGENTES	1.641,24	1.287,24	354,00	
DIVERSOS RESPONSÁVEIS	2.516,70	459.453,45		456.936,75
REDE ARRECADADORA	24.743,35	118.710,66		93.967,31
RECEITAS PENDENTES	316.386,37	70.910,91	245.475,46	
CRÉDITOS DIVERSOS A RECEBER	67.546.287,68	63.759.623,57	3.786.664,11	
ADIANTAMENTOS CONCEDIDOS	558.820,00	558.820,00		
DEPÓSITOS REALIZÁVEIS A CURTO PRAZO	6.382.380,41	6.172.007,03	210.373,38	
TRANSFERÊNCIA DE PASSIVOS PARA OUTRA UNIDADE GESTORA	39.747,24	837.191,48		797.444,24
OUTRAS TRANSFERÊNCIAS FINANCEIRAS	2.721.973,39	80.983,65	2.640.989,74	
TRANSFERÊNCIAS FINANCEIRAS RECEBIDAS/CONCEDIDAS	14.508.115,32	11.246.920,59	3.261.194,73	
INCORPORAÇÃO/DESINCORPORAÇÃO DE SALDOS FINANCEIROS	3.809.009,28	1.676.720,81	2.132.288,47	
DESINCORPORAÇÃO/INCORPORAÇÃO DE PASSIVOS	547.080,74		547.080,74	
REPASSE PREVID. RECEB. P/ COBERTURA DE DÉFICIT	67.424.631,04		67.424.631,04	
TOTAL	443.291.822,08	364.673.838,78	81.062.980,26	2.444.996,96

Balanço Financeiro - Empresas Públicas

GOVERNO DO ESTADO DO ESPÍRITO SANTO
BALANÇO FINANCEIRO – EMPRESAS PÚBLICAS

EXERCÍCIO: 2007
ANEXO 13 DA LEI 4.320/64

REFERÊNCIA: DEZEMBRO
EMIÇÃO: 28/02/2008

RECEITA		DESPESA	
TÍTULOS	R\$	TÍTULOS	R\$
RECEITA	22.090.263,59	DESPESA	22.090.263,59
RECEITAS ORÇAMENTÁRIAS E TRANSFERÊNCIAS FINANCEIRAS	15.312.153,14	DESPESAS ORÇAMENTÁRIAS E TRANSFERÊNCIAS FINANCEIRAS	17.009.058,26
RECEITAS ORÇAMENTÁRIAS	4.688.187,88	DESPESAS ORÇAMENTÁRIAS	16.294.799,63
RECEITAS CORRENTES	4.688.187,88	JUDICIÁRIA	172.962,82
RECEITAS TRIBUTÁRIAS	4.501.557,98	ADMINISTRAÇÃO	4.022.674,33
RECEITA PATRIMONIAL	140.634,31	URBANISMO	861.412,54
OUTRAS RECEITAS CORRENTES	45.995,59	HABITAÇÃO	3.230.233,36
		AGRICULTURA	7.722.312,04
TRANSFERÊNCIAS FINANCEIRAS	10.623.965,26	ENCARGOS ESPECIAIS	285.204,54
COTA RECEBIDA	10.623.965,26	TRANSFERÊNCIAS FINANCEIRAS CONCEDIDAS	714.258,63
RECEITAS EXTRA-ORÇAMENTÁRIAS	4.894.215,28	COTA CONCEDIDA	714.258,63
RESTOS A PAGAR - INSCRITOS	1.266.992,82	DESPESA EXTRA-ORÇAMENTÁRIA	3.036.382,93
NO EXERCÍCIO	1.266.992,82	RESTOS A PAGAR - PAGOS	907.860,41
DIVERSAS CONTAS CONFORME ANEXO 13A	3.627.222,46	DIVERSAS CONTAS CONFORME ANEXO 13A	2.128.522,52
SALDO DO EXERCÍCIO ANTERIOR	1.883.895,17	SALDOS PARA O EXERCÍCIO SEGUINTE	2.044.822,40
DISPONÍVEL	1.883.895,17	DISPONÍVEL	2.044.822,40
CAIXA	148.453,60	CAIXA	148.453,60
BANCOS - CONTA MOVIMENTO	436.664,76	BANCOS - CONTA MOVIMENTO	390.973,16
BANCOS - APLICAÇÕES FINANCEIRAS	1.297.526,81	BANCOS - APLICAÇÕES FINANCEIRAS	1.504.145,64
ADIANTAMENTOS PARA FUNDO FIXO	1.250,00	ADIANTAMENTOS PARA FUNDO FIXO	1.250,00

Balanço Financeiro - Empresas Públicas

GOVERNO DO ESTADO DO ESPÍRITO SANTO
 DEMONSTRATIVO DAS CONTAS DE RECEITA E DESPESA QUE
 CONSTITUEM O TÍTULO DE 'DIVERSAS CONTAS' DO BALANÇO FINANCEIRO

EXERCÍCIO: 2007
 ANEXO 13a DA LEI 4.320/64

REFERÊNCIA: DEZEMBRO
 EMISSÃO: 28/02/2008

TÍTULO	RECEITA	DESPESA	DIFERENÇA	
			RECEITA	DESPESA
CONSIGNAÇÕES	1.505.072,68	1.492.045,12	13.027,56	
DEPÓSITOS DE DIVERSAS ORIGENS	763.788,17	703.808,35	59.979,82	
OBRIGAÇÕES DE EMPRESAS PÚBLICAS	10.920.922,74	10.785.971,36	134.951,38	
REDE ARRECADADORA	5.229,84	7.364,01		2.134,17
CRÉDITOS DIVERSOS A RECEBER	2.994.805,48	5.093.229,82		2.098.424,34
ADIANTAMENTOS CONCEDIDOS	142.278,06	170.242,07		27.964,01
DEPÓSITOS REALIZÁVEIS A CURTO PRAZO	69.458,02	69.458,02		
TRANSFERÊNCIA DE PASSIVOS PARA OUTRA UNIDADE GESTORA	2.480,15	2.480,15		
TRANSFERÊNCIAS FINANCEIRAS RECEBIDAS/CONCEDIDAS	929.398,28	22.229,47	907.168,81	
INCORPORAÇÃO/DESINCORPORAÇÃO DE SALDOS FINANCEIROS	14.213.191,93	14.213.191,93		
DESINCORPORAÇÃO/INCORPORAÇÃO DE PASSIVOS	30.305,30		30.305,30	
RECEITA/DESPESA DE EMPRESAS PÚBLICAS	2.597.436,01	115.646,42	2.481.789,59	
TOTAL	34.174.366,66	32.675.666,72	3.627.222,46	2.128.522,52

Balanço Patrimonial

Balanço Patrimonial - Consolidado

GOVERNO DO ESTADO DO ESPÍRITO SANTO
BALANÇO PATRIMONIAL - CONSOLIDADO

EXERCÍCIO: 2007
ANEXO 14 DA LEI 4.320/64

REFERÊNCIA: DEZEMBRO
28/02/2008 FOLHA: 1

MOVIMENTO DO EXERCÍCIO			
TÍTULOS	R\$	TÍTULOS	R\$
ATIVO	15.212.561.357,99	PASSIVO	15.212.561.357,99
ATIVO FINANCEIRO	2.137.984.276,53	PASSIVO FINANCEIRO	776.256.117,88
DISPONÍVEL	1.912.113.875,15	DEPÓSITOS	108.103.294,07
CRÉDITOS EM CIRCULAÇÃO	75.146.645,96	CONSIGNAÇÕES	17.868.224,09
CRÉDITOS A RECEBER	26.226.048,11	OUTROS DEPÓSITOS	305.223,75
DEVEDORES - ENTIDADES E AGENTES	19.327.404,56	DEPÓSITOS DE DIVERSAS ORIGENS	25.337.105,66
AGENTES ARRECADADORES	19.643.439,86	CREDORES - ENTIDADES E AGENTES	101.968,65
ADIANTAMENTOS CONCEDIDOS	9.841.352,49	RECURSOS VINCULADOS	64.490.771,92
OUTROS CRÉDITOS	108.400,94	RECURSOS ESPECIAIS A LIBERAR	646.469.074,47
REALIZÁVEL A LONGO PRAZO	150.723.755,42	RESTOS A PAGAR	646.469.074,47
CRÉDITOS A RECEBER	171.071,46	RESTOS A PAGAR - TODOS OS EXERCÍCIOS	646.469.074,47
REALIZÁVEIS - EMPRESAS PÚBLICAS DEPENDENTES	150.552.683,96	VALORES PENDENTES A CURTO PRAZO	21.683.749,34
DEVEDORES PARA VENDAS COMPROMISSADAS - COHAB	7.899.271,29	RECEITAS PENDENTES	4.219.995,95
PROJETOS EM FASE DE DESENVOLVIMENTO	63.843.130,99	OBRIGAÇÕES - EMPRESAS PÚBLICAS DEPENDENTES	17.458.332,12
TERRENOS DESTINADOS A EDIF. OU URBANIZAÇÃO	3.648.768,46	FORNECEDORES	360.315,72
PRESTAÇÕES A RECEBER A LONGO PRAZO	6.480.072,28	OBRIGAÇÕES FISCAIS	2.695.987,91
INVESTIMENTOS-CEASA	0,88	PROVISÕES	733.178,67
CRÉDITOS COM TERCEIROS - EMP. PÚBLICAS DEPENDENTES	68.534.394,40	RECEITA P/ SIN, LIQ. ANTEC. E AMORT. EXTRA	6.817,70
OUTROS VALORES A RECEBER	147.045,66	OUTRAS OBRIGAÇÕES	13.662.032,12
ATIVO PERMANENTE OU NÃO FINANCEIRO	7.928.847.740,27	OUTROS VALORES PENDENTES	5.421,27
INVESTIMENTO	1.734.991.599,29	PASSIVO PERMANENTE OU NÃO FINANCEIRO	3.406.675.279,66
PARTICIPAÇÕES SOCIETÁRIAS	1.734.864.334,71	DÍVIDA FUNDADA INTERNA	2.457.006.540,34
OUTROS INVESTIMENTOS	52.510,66	DÍVIDA FUNDADA EXTERNA	164.846.532,42
INVESTIMENTOS - EMPR. PÚBLICAS DEPENDENTES	74.753,92	EXIGÍVEL A LONGO PRAZO	784.820.978,90
COLIGADAS E CONTROLADAS	339,65	OBRIGAÇÕES LEGAIS E TRIBUTÁRIAS	522.482.840,30
OUTROS INVESTIMENTOS	74.414,27	OBRIGAÇÕES A PAGAR	120.970.629,60
IMOBILIZADO	1.105.484.427,33	PARCELAMENTO A PAGAR	7.596.139,55
BENS MÓVEIS E IMÓVEIS	1.106.213.280,71	EXIGÍVEIS A LONGO PRAZO - EMP. PÚBLICAS DEPENDENTES	133.771.369,45
BENS IMÓVEIS	645.192.006,19	PROVISAO PARA CONTINGÊNCIAS	308.941,31
BENS MÓVEIS	461.021.274,52	PARCELAMENTOS	131.087.671,21
TÍTULOS E VALORES	281.218,79	OBRIGAÇÕES TRABALHISTAS	918.031,06
BENS INTANGÍVEIS	4.734,00	OUTROS EXIGÍVEIS A LONGO PRAZO	1.456.725,87
DEPRECIÇÃO, AMORTIZAÇÕES E EXAUSTÕES	-1.014.806,17	RESULTADO DE EXERCÍCIOS FUTUROS	1.228,00
BENS E VALORES EM CIRCULAÇÃO	177.864.838,51	RECEITAS DE EXERCÍCIOS FUTUROS	1.228,00
ESTOQUES	120.572.155,63	ATIVO REAL LÍQUIDO/PASSIVO REAL A DESCOBERTO	5.883.900.619,26
TÍTULOS E VALORES	57.292.682,88	PATRIMÔNIO	6.120.543.297,69
CRÉDITOS EM CIRCULAÇÃO	21.836.006,65	RESERVAS	6.282.554,14
CRÉDITOS A RECEBER	12.181.229,85	LUCROS OU PREJUÍZOS ACUMULADOS	-242.925.232,57
EMPRÉSTIMOS E FINANCIAMENTOS	6.495.829,33	DE EXERCÍCIOS ANTERIORES	-60.094.849,56
DEPÓSITOS REALIZÁVEL A CURTO PRAZO	3.158.947,47	DO EXERCÍCIO	-182.830.383,01
REALIZÁVEL A LONGO PRAZO	4.887.459.064,83	COMPENSADO	5.145.729.341,19
CRÉDITOS REALIZÁVEIS A LONGO PRAZO	4.887.459.064,83	COMPENSAÇÕES PASSIVAS DIVERSAS	5.145.729.341,19
CRÉDITOS TRIBUTÁRIOS	4.637.113.467,69		
EMPRÉSTIMOS E FINANCIAMENTOS	250.335.820,47		
TÍTULOS E VALORES	9.776,67		
DIFERIDO	1.211.803,66		
COMPENSADO	5.145.729.341,19		
COMPENSAÇÕES ATIVAS DIVERSAS	5.145.729.341,19		

Nota explicativa:

1) Analisando a alteração do Ativo Real Líquido (Balanço Patrimonial) ocorrida no exercício de 2007 (quadro abaixo), podemos verificar que o Patrimônio variou de 2006 para 2007 em R\$ 3.109.736.442,20, divergindo do resultado apresentado na Demonstração das Variações Patrimoniais em R\$ 996.553.243,54. Tal divergência deve-se a ajustes de reservas de capital feitas pelo Instituto de Previdência Jerônimo Monteiro (IPAJM - UG 600201 - Documento: 2007NL01760) e pelo Fundo de Previdência dos Servidores do Estado do Espírito Santo (Funpes - UG 600901 - Documento: 2007NL07696), bem como ajuste de Resultados de Exercícios Anteriores realizados pela empresa pública dependente Companhia de Habitação e Urbanização do Estado do Espírito Santo (Cohab - UG 350205 - Documento: 2007NS00165).

	2007	2006	DIFERENÇA
ATIVO REAL LÍQUIDO	5.883.900.619	3.911.699.557	1.972.201.062
PATRIMÔNIO	6.120.543.298	3.010.809.855	3.109.736.442
RESERVAS	6.282.554	1.000.762.374	(994.479.820)
LUCROS OU PREJUÍZOS ACUMULADOS	(242.925.233)	(99.869.672)	(143.055.561)

Balanço Patrimonial - Administração Direta

GOVERNO DO ESTADO DO ESPÍRITO SANTO
BALANÇO PATRIMONIAL
1 - DIRETA

EXERCÍCIO: 2007
ANEXO 14 DA LEI 4.320/64

REFERÊNCIA: DEZEMBRO
28/02/2008 FOLHA: 2

MOVIMENTO DO EXERCÍCIO			
TÍTULOS	R\$	TÍTULOS	R\$
ATIVO	13.163.631.492,97	PASSIVO	13.163.631.492,97
ATIVO FINANCEIRO	1.437.059.899,93	PASSIVO FINANCEIRO	463.537.613,79
DISPONÍVEL	1.381.896.360,27	DEPÓSITOS	87.629.951,72
CRÉDITOS EM CIRCULAÇÃO	55.163.539,66	CONSIGNAÇÕES	9.635.616,06
CRÉDITOS A RECEBER	16.865.899,31	OUTROS DEPÓSITOS	305.223,75
DEVEDORES - ENTIDADES E AGENTES	9.925.526,01	DEPÓSITOS DE DIVERSAS ORIGENS	13.851.243,42
AGENTES ARRECADADORES	19.108.238,35	CREDORES - ENTIDADES E AGENTES	98.353,05
ADIANTAMENTOS CONCEDIDOS	9.263.875,99	RECURSOS VINCULADOS	63.739.515,44
ATIVO PERMANENTE OU NÃO FINANCEIRO	7.438.860.066,72	RECURSOS ESPECIAIS A LIBERAR	372.004.717,69
INVESTIMENTO	1.588.893.755,51	RESTOS A PAGAR	372.004.717,69
PARTICIPAÇÕES SOCIETÁRIAS	1.588.893.755,51	RESTOS A PAGAR - TODOS OS EXERCÍCIOS	372.004.717,69
IMOBILIZADO	863.233.490,41	VALORES PENDENTES A CURTO PRAZO	3.902.944,38
BENS MÓVEIS E IMÓVEIS	862.949.771,62	RECEITAS PENDENTES	3.902.944,38
BENS IMÓVEIS	545.511.440,07	PASSIVO PERMANENTE OU NÃO FINANCEIRO	3.241.729.711,23
BENS MÓVEIS	317.438.331,55	DÍVIDA FUNDADA INTERNA	2.457.002.971,89
TÍTULOS E VALORES	281.218,79	DÍVIDA FUNDADA EXTERNA	164.846.532,42
BENS INTANGÍVEIS	2.500,00	EXIGÍVEL A LONGO PRAZO	619.880.206,92
BENS E VALORES EM CIRCULAÇÃO	101.592.590,43	OBRIGAÇÕES LEGAIS E TRIBUTÁRIAS	505.418.228,61
ESTOQUES	44.299.907,55	OBRIGAÇÕES A PAGAR	114.461.978,31
TÍTULOS E VALORES	57.292.682,88	ATIVO REAL LÍQUIDO/PASSIVO REAL A DESCOBERTO	5.170.652.641,63
CRÉDITOS EM CIRCULAÇÃO	1.779.767,31	PATRIMÔNIO	5.170.652.641,63
EMPRÉSTIMOS E FINANCIAMENTOS	145.556,02	COMPENSADO	4.287.711.526,32
DEPÓSITOS REALIZÁVEIS A CURTO PRAZO	1.634.211,29	COMPENSAÇÕES PASSIVAS DIVERSAS	4.287.711.526,32
REALIZÁVEL A LONGO PRAZO	4.883.360.463,06		
CRÉDITOS REALIZÁVEIS A LONGO PRAZO	4.883.360.463,06		
CRÉDITOS TRIBUTÁRIOS	4.633.701.068,37		
EMPRÉSTIMOS E FINANCIAMENTOS	249.659.384,42		
TÍTULOS E VALORES	10,27		
COMPENSADO	4.287.711.526,32		
COMPENSAÇÕES ATIVAS DIVERSAS	4.287.711.526,32		

Balanço Patrimonial - Autarquia

GOVERNO DO ESTADO DO ESPÍRITO SANTO
BALANÇO PATRIMONIAL
3 - AUTARQUIA

EXERCÍCIO: 2007
ANEXO 14 DA LEI 4.320/64

REFERÊNCIA: DEZEMBRO
28/02/2008 FOLHA: 3

MOVIMENTO DO EXERCÍCIO			
TÍTULOS	R\$	TÍTULOS	R\$
ATIVO	963.339.524,75	PASSIVO	963.339.524,75
ATIVO FINANCEIRO	221.140.958,86	PASSIVO FINANCEIRO	161.696.814,42
DISPONÍVEL	216.578.041,58	DEPÓSITOS	13.661.012,83
CRÉDITOS EM CIRCULAÇÃO	4.407.109,89	CONSIGNAÇÕES	2.560.077,71
CRÉDITOS A RECEBER	508.144,18	DEPÓSITOS DE DIVERSAS ORIGENS	10.564.058,32
DEVEDORES - ENTIDADES E AGENTES	2.940.067,05	CREDORES - ENTIDADES E AGENTES	3.261,60
AGENTES ARRECADADORES	409.126,84	RECURSOS VINCULADOS	533.615,20
ADIANTAMENTOS CONCEDIDOS	441.370,88	RECURSOS ESPECIAIS A LIBERAR	147.758.363,29
OUTROS CRÉDITOS	108.400,94	RESTOS A PAGAR	147.758.363,29
REALIZÁVEL A LONGO PRAZO	155.807,39	RESTOS A PAGAR - TODOS OS EXERCÍCIOS	147.758.363,29
CRÉDITOS A RECEBER	155.807,39	VALORES PENDENTES A CURTO PRAZO	277.438,30
ATIVO PERMANENTE OU NÃO FINANCEIRO	293.603.410,38	RECEITAS PENDENTES	665,20
INVESTIMENTO	146.023.089,86	OBRIGAÇÕES - EMPR. PÚBLICAS DEPENDENTES	271.351,83
PARTICIPAÇÕES SOCIETÁRIAS	145.970.579,20	OBRIGAÇÕES FISCAIS	271.351,83
OUTROS INVESTIMENTOS	52.510,66	OUTROS VALORES PENDENTES	5.421,27
IMOBILIZADO	97.157.192,47	PASSIVO PERMANENTE OU NÃO FINANCEIRO	13.038.657,62
BENS MÓVEIS E IMÓVEIS	97.154.958,47	DÍVIDA FUNDADA INTERNA	3.568,45
BENS IMÓVEIS	34.076.389,84	EXIGÍVEL A LONGO PRAZO	13.033.861,17
BENS MÓVEIS	63.078.568,63	OBRIGAÇÕES LEGAIS E TRIBUTÁRIAS	13.032.724,07
BENS INTANGÍVEIS	2.234,00	OBRIGAÇÕES A PAGAR	1.137,10
BENS E VALORES EM CIRCULAÇÃO	26.435.646,90	RESULTADO DE EXERCÍCIO FUTUROS	1.228,00
ESTOQUES	26.435.646,90	RECEITAS DE EXERCÍCIOS FUTUROS	1.228,00
CRÉDITOS EM CIRCULAÇÃO	20.034.293,96	ATIVO REAL LÍQUIDO/PASSIVO REAL A DESCOBERTO	340.008.897,20
CRÉDITOS A RECEBER	12.181.229,85	PATRIMÔNIO	580.862.957,58
EMPRÉSTIMOS E FINANCIAMENTOS	6.350.273,31	LUCROS OU PREJUÍZOS ACUMULADOS	-240.854.060,38
DEPÓSITOS REALIZÁVEIS A CURTO PRAZO	1.502.790,80	DE EXERCÍCIOS ANTERIORES	-57.800.846,47
REALIZÁVEL A LONGO PRAZO	3.953.187,19	DO EXERCÍCIO	-183.053.213,91
CRÉDITOS REALIZÁVEIS A LONGO PRAZO	3.953.187,19	COMPENSADO	448.595.155,51
CRÉDITOS TRIBUTÁRIOS	3.266.997,62	COMPENSAÇÕES PASSIVAS DIVERSAS	448.595.155,51
EMPRÉSTIMOS E FINANCIAMENTOS	676.436,05		
TÍTULOS E VALORES	9.753,52		
COMPENSADO	448.595.155,51		
COMPENSAÇÕES ATIVAS DIVERSAS	448.595.155,51		

Nota explicativa:

1) A diferença entre a movimentação do Patrimônio ocorrida no exercício de 2007 e o resultado apresentado na Demonstração das Variações Patrimoniais deve-se a ajustes de reservas de capital feitos pelo Instituto de Previdência Jerônimo Monteiro (IPAJM - UG 600201 - Documento: 2007NL01760).

Balanço Patrimonial - Fundação

GOVERNO DO ESTADO DO ESPÍRITO SANTO
BALANÇO PATRIMONIAL
4 - FUNDAÇÃO

EXERCÍCIO: 2007
ANEXO 14 DA LEI 4.320/64

REFERÊNCIA: DEZEMBRO
28/02/2008 FOLHA: 4

MOVIMENTO DO EXERCÍCIO			
TÍTULOS	R\$	TÍTULOS	R\$
ATIVO	29.541.626,91	PASSIVO	29.541.626,91
ATIVO FINANCEIRO	4.739.075,67	PASSIVO FINANCEIRO	884.689,71
DISPONÍVEL	4.739.075,67	DEPÓSITOS	5.243,95
ATIVO PERMANENTE OU NÃO FINANCEIRO	2.712.218,73	CONSIGNAÇÕES	39,10
IMOBILIZADO	2.652.861,93	DEPÓSITOS DE DIVERSAS ORIGENS	320,00
BENS MÓVEIS E IMÓVEIS	2.652.861,93	RECURSOS VINCULADOS	4.884,85
BENS MÓVEIS	2.652.861,93	RECURSOS ESPECIAIS A LIBERAR	879.445,76
BENS E VALORES EM CIRCULAÇÃO	59.356,80	RESTOS A PAGAR	879.445,76
ESTOQUES	59.356,80	RESTOS A PAGAR - TODOS OS EXERCÍCIOS	879.445,76
COMPENSADO	22.090.332,51	ATIVO REAL LÍQUIDO/PASSIVO REAL A DESCOBERTO	6.566.604,69
COMPENSAÇÕES ATIVAS DIVERSAS	22.090.332,51	PATRIMÔNIO	6.566.604,69
		COMPENSADO	22.090.332,51
		COMPENSAÇÕES PASSIVAS DIVERSAS	22.090.332,51

Balanço Patrimonial - Empresa Pública

GOVERNO DO ESTADO DO ESPÍRITO SANTO
BALANÇO PATRIMONIAL
5 - EMPRESA PÚBLICA

EXERCÍCIO: 2007
ANEXO 14 DA LEI 4.320/64

REFERÊNCIA: DEZEMBRO
28/02/2008 FOLHA: 5

MOVIMENTO DO EXERCÍCIO			
TÍTULOS	R\$	TÍTULOS	R\$
ATIVO	171.180.823,36	PASSIVO	171.180.823,36
ATIVO FINANCEIRO	160.024.055,36	PASSIVO FINANCEIRO	18.684.842,49
DISPONÍVEL	2.044.822,40	DEPÓSITOS	213.689,60
CRÉDITOS EM CIRCULAÇÃO	7.426.549,00	CONSIGNAÇÕES	35.614,35
CRÉDITOS A RECEBER	7.350.314,67	DEPÓSITOS DE DIVERSAS ORIGENS	95.549,55
AGENTES ARRECADADORES	7.364,01	RECURSOS VINCULADOS	82.525,70
ADIANTAMENTOS CONCEDIDOS	68.870,32	RECURSOS ESPECIAIS A LIBERAR	1.284.172,60
REALIZÁVEL A LONGO PRAZO	150.552.683,96	RESTOS A PAGAR	1.284.172,60
REALIZÁVEIS - EMPRESAS PÚBLICAS DEPENDENTES	150.552.683,96	RESTOS A PAGAR - TODOS OS EXERCÍCIOS	1.284.172,60
DEVEDORES PARA VENDAS COMPROMISSADAS - COHAB	7.899.271,29	VALORES PENDENTES A CURTO PRAZO	17.186.980,29
PROJETOS EM FASE DE DESENVOLVIMENTO	63.843.130,99	OBRIGAÇÕES - EMPRESAS PÚBLICAS DEPENDENTES	17.186.980,29
TERRENOS DESTINADOS À EDIF. OU URBANIZAÇÃO	3.648.768,46	FORNECEDORES	360.315,72
PRESTAÇÕES A RECEBER A LONGO PRAZO	6.480.072,28	OBRIGAÇÕES FISCAIS	2.424.636,08
INVESTIMENTOS - CEASA	0,88	PROVISÕES	733.178,67
CRÉDITOS COM TERCEIROS - EMP. PÚBLICAS DEPENDENTES	68.534.394,40	RECEITA P/ SIN, LIQ. ANTEC. E AMORT. EXTRA	6.817,70
OUTROS VALORES A RECEBER	147.045,66	OUTRAS OBRIGAÇÕES	13.662.032,12
ATIVO PERMANENTE OU NÃO FINANCEIRO	6.948.360,74	PASSIVO PERMANENTE OU NÃO FINANCEIRO	133.801.294,95
INVESTIMENTO	74.753,92	EXIGÍVEL A LONGO PRAZO	133.801.294,95
INVESTIMENTOS - EMPR. PÚBLICAS DEPENDENTES	74.753,92	OBRIGAÇÕES A PAGAR	29.925,50
COLIGADAS E CONTROLADAS	339,65	EXIGÍVEL A LONGO PRAZO - EMP. PUBL. DEPENDENTES	133.771.369,45
OUTROS INVESTIMENTOS	74.414,27	PROVISÃO PARA CONTINGÊNCIAS	308.941,31
IMOBILIZADO	5.270.949,97	PARCELAMENTOS	131.087.671,21
BENS MÓVEIS E IMÓVEIS	6.285.756,14	OBRIGAÇÕES TRABALHISTAS	918.031,06
BENS IMÓVEIS	5.311.571,28	OUTROS EXIGÍVEIS A LONGO PRAZO	1.456.725,87
BENS MÓVEIS	974.184,86	ATIVO REAL LÍQUIDO/PASSIVO REAL A DESCOBERTO	14.486.278,66
DEPRECIACIONES, AMORTIZACIONES E EXAUSTIONES	-1.014.806,17	PATRIMÔNIO	10.274.896,71
BENS E VALORES EM CIRCULAÇÃO	382.853,19	RESERVAS	6.282.554,14
ESTOQUES	382.853,19	LUCROS OU PREJUÍZOS ACUMULADOS	-2.071.172,19
CRÉDITOS EM CIRCULAÇÃO	8.000,00	DE EXERCÍCIOS ANTERIORES	-2.294.003,09
DEPÓSITOS REALIZÁVEIS A CURTO PRAZO	8.000,00	DO EXERCÍCIO	222.830,90
DIFERIDO	1.211.803,66	COMPENSADO	4.208.407,26
COMPENSADO	4.208.407,26	COMPENSAÇÕES PASSIVAS DIVERSAS	4.208.407,26
COMPENSAÇÕES ATIVAS DIVERSAS	4.208.407,26		

Nota explicativa:

1) A diferença entre a movimentação do Patrimônio ocorrida no exercício de 2007 e o resultado apresentado na Demonstração das Variações Patrimoniais deve-se a ajustes de Resultados de Exercícios Anteriores realizados pela empresa pública dependente Companhia de Habitação e Urbanização do Estado do Espírito Santo (Cohab - UG 350205 - Documento: 2007NS00165).

Balanço Patrimonial - Fundos da Direta

GOVERNO DO ESTADO DO ESPÍRITO SANTO
BALANÇO PATRIMONIAL
7 - FUNDOS

EXERCÍCIO: 2007
ANEXO 14 DA LEI 4.320/64

REFERÊNCIA: DEZEMBRO
28/02/2008 FOLHA: 6

MOVIMENTO DO EXERCÍCIO			
TÍTULOS	R\$	TÍTULOS	R\$
ATIVO	884.867.890,00	PASSIVO	884.867.890,00
ATIVO FINANCEIRO	315.020.286,71	PASSIVO FINANCEIRO	131.452.157,47
DISPONÍVEL	306.855.575,23	DEPÓSITOS	6.593.395,97
CRÉDITOS EM CIRCULAÇÃO	8.149.447,41	CONSIGNAÇÕES	5.636.876,87
CRÉDITOS A RECEBER	1.501.689,95	DEPÓSITOS DE DIVERSAS ORIGENS	825.934,37
DEVEDORES - ENTIDADES E AGENTES	6.461.811,50	CREDORES - ENTIDADES E AGENTES	354,00
AGENTES ARRECADADORES	118.710,66	RECURSOS VINCULADOS	130.230,73
ADIANTAMENTOS CONCEDIDOS	67.235,30	RECURSOS ESPECIAIS A LIBERAR	124.542.375,13
REALIZÁVEL A LONGO PRAZO	15.264,07	RESTOS A PAGAR	124.542.375,13
CRÉDITOS A RECEBER	15.264,07	RESTOS A PAGAR - TODOS OS EXERCÍCIOS	124.542.375,13
ATIVO PERMANENTE OU NÃO FINANCEIRO	186.723.683,70	VALORES PENDENTES A CURTO PRAZO	316.386,37
IMOBILIZADO	137.169.932,55	RECEITAS PENDENTES	316.386,37
BENS MÓVEIS E IMÓVEIS	137.169.932,55	PASSIVO PERMANENTE OU NÃO FINANCEIRO	18.105.615,86
BENS IMÓVEIS	60.292.605,00	EXIGÍVEL A LONGO PRAZO	18.105.615,86
BENS MÓVEIS	76.877.327,55	OBRIGAÇÕES LEGAIS E TRIBUTÁRIAS	4.031.887,62
BENS E VALORES EM CIRCULAÇÃO	49.394.391,19	OBRIGAÇÕES A PAGAR	6.477.588,69
ESTOQUES	49.394.391,19	PARCELAMENTO A PAGAR	7.596.139,55
CRÉDITOS EM CIRCULAÇÃO	13.945,38	ATIVO REAL LÍQUIDO/PASSIVO REAL A DESCOBERTO	352.186.197,08
DEPÓSITOS REALIZÁVEIS A CURTO PRAZO	13.945,38	PATRIMÔNIO	352.186.197,08
REALIZÁVEL A LONGO PRAZO	145.414,58	COMPENSADO	383.123.919,59
CRÉDITOS REALIZÁVEIS A LONGO PRAZO	145.414,58	COMPENSAÇÕES PASSIVAS DIVERSAS	383.123.919,59
CRÉDITOS TRIBUTÁRIOS	145.401,70		
TÍTULOS E VALORES	12,88		
COMPENSADO	383.123.919,59		
COMPENSAÇÕES ATIVAS DIVERSAS	383.123.919,59		

Nota explicativa:

1) A diferença entre a movimentação do Patrimônio ocorrida no exercício de 2007 e o resultado apresentado na Demonstração das Variações Patrimoniais deve-se a ajustes de reservas de capital feitos pelo Fundo de Previdência dos Servidores do Estado do Espírito Santo (Funpes - UG 600901 - Documento: 2007NL07696).

Demonstrativo das
Variações Patrimoniais

Variação Patrimonial - Consolidado

GOVERNO DO ESTADO DO ESPÍRITO SANTO
VARIAÇÃO PATRIMONIAL
CONSOLIDADO

EXERCÍCIO: 2007
ANEXO 15 DA LEI 4.320/64

REFERÊNCIA: DEZEMBRO
28/02/2008 FOLHA: 1

MOVIMENTO DO EXERCÍCIO

VARIAÇÕES ATIVAS	30.653.227.410,23	VARIAÇÕES PASSIVAS	30.653.227.410,23
RECEITAS ORÇAMENTÁRIAS	9.342.978.159,67	DESPESA ORÇAMENTÁRIA	8.985.826.064,71
RECEITAS CORRENTES	9.682.934.113,71	DESPESAS CORRENTES	6.764.282.632,02
RECEITA TRIBUTÁRIA	6.514.883.809,41	PESSOAL E ENCARGOS SOCIAIS	2.780.808.373,75
RECEITA DE CONTRIBUIÇÕES	986.666.156,36	JUROS E ENCARGOS DA DÍVIDA	141.186.862,10
RECEITA PATRIMONIAL	231.994.052,22	OUTRAS DESPESAS CORRENTES	3.842.287.396,17
RECEITA AGROPECUÁRIA	623.744,01	DESPESAS DE CAPITAL	2.221.543.432,69
RECEITA INDUSTRIAL	14.249.042,47	INVESTIMENTOS	757.848.172,77
RECEITA DE SERVIÇOS	320.894.874,75	INVERSÕES FINANCEIRAS	1.261.097.427,97
TRANSFERÊNCIAS CORRENTES	1.479.424.679,76	AMORTIZAÇÃO DA DÍVIDA	202.597.831,95
OUTRAS RECEITAS CORRENTES	134.197.754,73	MUTAÇÕES PASSIVAS	367.629.472,87
RECEITAS DE CAPITAL	323.135.624,16	DESINCORPORAÇÃO DE ATIVOS	264.234.608,88
OPERAÇÕES DE CRÉDITO	103.394.863,99	ALIENAÇÃO DE BENS MÓVEIS	356.359,91
ALIENAÇÃO DE BENS	1.499.003,27	LIQUIDAÇÃO DE CRÉDITOS	263.878.248,97
AMORTIZAÇÕES	53.020,91	INCORPORAÇÃO DE PASSIVOS	103.394.863,99
TRANSFERÊNCIAS DE CAPITAL	45.692.152,67	OPERAÇÕES DE CRÉDITO - EM CONTRATOS	103.394.863,99
OUTRAS RECEITAS DE CAPITAL	172.496.583,32	INTERFERÊNCIAS PASSIVAS	16.230.508.758,59
DEDUÇÕES DA RECEITA	-663.091.578,20	TRANSFERÊNCIAS DE BENS E VALORES CONCEDIDOS	5.254.874,46
MUTAÇÕES ATIVAS	1.879.280.396,94	MOVIMENTO DE FUNDOS A CRÉDITO	8.226.126.491,92
AQUISIÇÃO DE BENS IMÓVEIS	77.004.440,80	CORRESPONDÊNCIA DE DÉBITOS INTERNOS	7.752.275.345,27
AQUISIÇÃO DE BENS MÓVEIS	146.256.450,33	MOVIMENTO DE FUNDOS PRÓPRIOS	401.858.034,09
BENS DE ESTOQUE	94.679.735,40	TRANSFERÊNCIAS DE PASSIVOS RECEBIDAS	62.612.594,75
OUTROS BENS MÓVEIS	51.576.714,93	TRANSFERÊNCIAS DE RAP RECEBIDAS	9.380.517,81
AQUISIÇÃO DE TÍTULOS E VALORES	49.327.483,40	ORDENS DE TRANSFERÊNCIAS CONCEDIDAS	871.985.396,20
EMPRÉSTIMOS E FINANCIAMENTOS	1.240.436.671,86	TRANSFERÊNCIAS NO ESTADO	861.629.511,43
DESINCORPORAÇÃO DE PASSIVOS	356.015.714,24	OUTRAS ORDENS DE TRANSFERÊNCIAS CONCEDIDAS	10.355.884,77
ADIANTAMENTOS CONCEDIDOS	10.239.636,31	SUB-REPASSE CONCEDIDO	305.520.644,10
INTERFERÊNCIAS ATIVAS	16.194.515.170,42	REPASSE CONCEDIDO	2.295.850.459,15
TRANSFERÊNCIAS DE BENS E VALORES RECEBIDOS	4.383.981,37	REPASSE PREVID. CONCED. P/ COBERTURA DE DÉFICIT	67.424.631,04
MOVIMENTO DE FUNDOS A DÉBITO	8.193.080.487,74	COTA CONCEDIDA	4.265.669.983,22
CORRESPONDÊNCIA DE DÉBITOS INTERNOS	7.752.275.345,27	ORDEM DE TRANSFERÊNCIA FINANCEIRA CONCEDIDA	192.676.278,50
MOVIMENTO DE FUNDOS PRÓPRIOS	368.812.029,91	DECRÉSCIMOS PATRIMONIAIS	2.956.079.915,40
TRANSFERÊNCIAS DE PASSIVOS CONCEDIDAS	62.612.594,75	DESINCORPORAÇÃO DE ATIVOS	2.605.403.301,58
TRANSFERÊNCIAS DE RAP CONCEDIDAS	9.380.517,81	BAIXA DE BENS IMÓVEIS	46.695.167,71
ORDENS DE TRANSFERÊNCIA RECEBIDAS	871.985.396,20	BAIXA DE BENS MÓVEIS	239.942.391,55
TRANSFERÊNCIAS NO ESTADO	861.629.511,43	BENS DE ESTOQUE	171.868.608,46
OUTRAS ORDENS DE TRANSF. RECEBIDAS	10.355.884,77	OUTROS BENS MÓVEIS	68.073.783,09
SUB-REPASSE RECEBIDO	305.520.644,10	BAIXA DE BENS INTANGÍVEIS	8.815.296,27
REPASSE RECEBIDO	2.295.850.459,15	BAIXA DE TÍTULOS E VALORES	340.741,75
REPASSE PREVID. RECEB. PARA COBERTURA DE DÉFICIT	67.424.631,04	BAIXA DE DIREITOS	1.085.748.123,66
COTA RECEBIDA	4.263.593.292,32	BAIXA DE INVESTIMENTOS POR TRANSFERÊNCIAS P/ OUTRA UG	1.223.861.580,64
ORDEM DE TRANSFERÊNCIA FINANCEIRA RECEBIDA	192.676.278,50	AJUSTES DE BENS VALORES E CRÉDITOS	1.049.227,01
ACRÉSCIMOS PATRIMONIAIS	3.236.453.683,20	DESVALORIZAÇÃO DE BENS	7.539,00
INCORPORAÇÃO DE BENS IMÓVEIS	41.371.499,22	AJUSTES DE CRÉDITOS	1.041.688,01
INCORPORAÇÃO DE BENS MÓVEIS	168.486.306,70	INCORPORAÇÃO DE OBRIGAÇÕES	46.435.493,70
BENS DE ESTOQUE	39.798.223,60	AJUSTES DE OBRIGAÇÕES	303.191.893,11
OUTROS BENS MÓVEIS	128.688.083,10	ATUALIZAÇÃO DE OBRIGAÇÕES INTERNAS	278.570.163,04
INCORPORAÇÃO DE BENS INTANGÍVEIS	145.970.154,71	ATUALIZAÇÃO DE OBRIGAÇÕES EXTERNAS	24.621.730,07
INCORPORAÇÃO DE DIREITOS	1.067.744.090,36	RESULTADO PATRIMONIAL	2.113.183.198,66
REAVALIAÇÕES DE BENS	358.911.429,75	RESULTADO PATRIMONIAL	2.113.183.198,66
AJUSTES DE CRÉDITOS	10.804.674,60	RESULTADO PATRIMONIAL	2.113.183.198,66
DESINCORPORAÇÃO DE OBRIGAÇÕES	153.093.123,66		
AJUSTES DE OBRIGAÇÕES	66.210.813,80		
INCORPORAÇÃO SALDO FINANCIAMENTO EMPRESAS PÚBLICAS	9,76		
INCORPORAÇÃO DE INV. P/ TRANSF. OUTRAS UNIDADES GESTORAS	1.223.861.580,64		

Variação Patrimonial - Administração Direta

GOVERNO DO ESTADO DO ESPÍRITO SANTO
VARIAÇÃO PATRIMONIAL
1 - DIRETA

EXERCÍCIO: 2007
ANEXO 15 DA LEI 4.320/64

REFERÊNCIA: DEZEMBRO
28/02/2008 FOLHA: 2

MOVIMENTO DO EXERCÍCIO

VARIAÇÕES ATIVAS	26.685.634.247,66	VARIAÇÕES PASSIVAS	26.685.634.247,66
RECEITAS ORÇAMENTÁRIAS	7.776.326.534,27	DESPESA ORÇAMENTÁRIA	6.392.368.005,10
RECEITAS CORRENTES	8.145.267.905,59	DESPESAS CORRENTES	4.590.518.708,31
RECEITA TRIBUTÁRIA	6.408.299.445,64	PESSOAL E ENCARGOS SOCIAIS	2.211.728.082,97
RECEITA DE CONTRIBUIÇÕES	128.169,32	JUROS E ENCARGOS DA DÍVIDA	141.186.862,10
RECEITA PATRIMONIAL	184.989.447,54	OUTRAS DESPESAS CORRENTES	2.237.603.763,24
RECEITA DE SERVIÇOS	282.670,21	DESPESAS DE CAPITAL	1.801.849.296,79
TRANSFERÊNCIAS CORRENTES	1.461.732.891,92	INVESTIMENTOS	339.178.491,57
OUTRAS RECEITAS CORRENTES	89.835.280,96	INVERSÕES FINANCEIRAS	1.260.072.973,27
RECEITAS DE CAPITAL	294.150.206,88	AMORTIZAÇÃO DA DÍVIDA	202.597.831,95
OPERAÇÕES DE CRÉDITO	103.394.863,99	MUTAÇÕES PASSIVAS	364.171.262,50
ALIENAÇÃO DE BENS	749.538,64	DESINCORPORAÇÃO DE ATIVOS	260.776.398,51
AMORTIZAÇÕES	53.020,91	ALIENAÇÃO DE BENS MÓVEIS	64.514,00
TRANSFERÊNCIAS DE CAPITAL	17.456.200,02	LIQUIDAÇÃO DE CRÉDITOS	260.711.884,51
OUTRAS RECEITAS DE CAPITAL	172.496.583,32	INCORPORAÇÃO DE PASSIVOS	103.394.863,99
DEDUÇÕES DA RECEITA	-663.091.578,20	OPERAÇÕES DE CRÉDITO - EM CONTRATOS	103.394.863,99
MUTAÇÕES ATIVAS	1.754.991.891,62	INTERFERÊNCIAS PASSIVAS	15.476.398.905,20
AQUISIÇÃO DE BENS IMÓVEIS	58.260.307,01	TRANSFERÊNCIAS DE BENS E VALORES CONCEDIDOS	3.413.981,60
AQUISIÇÃO DE BENS MÓVEIS	57.042.420,99	MOVIMENTO DE FUNDOS A CRÉDITO	7.846.762.774,80
BENS DE ESTOQUE	31.410.659,20	CORRESPONDÊNCIA DE DÉBITOS INTERNOS	7.752.138.743,52
OUTROS BENS MÓVEIS	25.631.761,79	MOVIMENTO DE FUNDOS PRÓPRIOS	32.851.633,96
AQUISIÇÃO DE TÍTULOS E VALORES	49.327.483,40	TRANSFERÊNCIAS DE PASSIVOS RECEBIDAS	61.772.320,92
EMPRESTIMOS E FINANCIAMENTOS	1.240.436.671,86	TRANSFERÊNCIAS DE RAP RECEBIDAS	76,40
DESINCORPORAÇÃO DE PASSIVOS	343.304.586,79	ORDEM DE TRANSFERÊNCIAS CONCEDIDAS	871.985.396,20
ADIANTAMENTOS CONCEDIDOS	6.620.421,57	TRANSFERÊNCIAS NO ESTADO	861.629.511,43
INTERFERÊNCIAS ATIVAS	14.323.267.233,83	OUTRAS ORDENS DE TRANSFERÊNCIAS CONCEDIDAS	10.355.884,77
TRANSFERÊNCIAS DE BENS E VALORES RECEBIDOS	4.372.663,28	SUB-REPASSE CONCEDIDO	139.668.529,16
MOVIMENTO DE FUNDOS A DÉBITO	7.809.069.677,21	REPASSE CONCEDIDO	2.148.689.345,30
CORRESPONDÊNCIA DE DÉBITOS INTERNOS	7.748.427.068,41	REPASSE PREVID. CONCED. P/ COBERTURA DE DÉFICIT	67.424.631,04
MOVIMENTO DE FUNDOS PRÓPRIOS	6.729.839,13	COTA CONCEDIDA	4.221.490.945,25
TRANSFERÊNCIAS DE PASSIVOS CONCEDIDAS	53.912.769,67	ORDEM DE TRANSFERÊNCIA FINANCEIRA CONCEDIDA	176.963.301,85
ORDENS DE TRANSFERÊNCIA RECEBIDAS	871.985.229,41	DECRÉSCIMOS PATRIMONIAIS	2.673.042.865,93
TRANSFERÊNCIAS NO ESTADO	861.629.511,43	DESINCORPORAÇÃO DE ATIVOS	2.361.999.421,05
OUTRAS ORDENS DE TRANSFERÊNCIAS RECEBIDAS	10.355.717,98	BAIXA DE BENS IMÓVEIS	15.244.447,23
SUB-REPASSE RECEBIDO	90.221.156,33	BAIXA DE BENS MÓVEIS	72.916.593,52
REPASSE RECEBIDO	2.106.691.777,09	BENS DE ESTOQUE	69.124.687,20
COTA RECEBIDA	3.344.469.993,05	OUTROS BENS MÓVEIS	3.791.906,32
ORDEM DE TRANSFERÊNCIA FINANCEIRA RECEBIDA	96.456.737,46	BAIXA DE BENS INTANGÍVEIS	8.815.296,27
ACRÉSCIMOS PATRIMONIAIS	2.831.048.587,94	BAIXA DE TÍTULOS E VALORES	23.787,91
INCORPORAÇÃO DE BENS IMÓVEIS	8.618.836,42	BAIXA DE DIREITOS	1.041.137.715,48
INCORPORAÇÃO DE BENS MÓVEIS	51.708.787,50	BAIXA DE INVESTIMENTOS POR TRANSF. P/ OUTRA UG	1.223.861.580,64
BENS DE ESTOQUE	11.660.725,92	AJUSTES DE BENS VALORES E CRÉDITOS	1.041.688,01
OUTROS BENS MÓVEIS	40.048.061,58	AJUSTES DE CRÉDITOS	1.041.688,01
INCORPORAÇÃO DE DIREITOS	1.055.169.642,01	INCORPORAÇÃO DE OBRIGAÇÕES	7.121.348,18
REAVALIAÇÕES DE BENS	358.577.564,22	AJUSTES DE OBRIGAÇÕES	302.880.408,69
AJUSTES DE CRÉDITOS	10.497.888,09	ATUALIZAÇÃO DE OBRIGAÇÕES INTERNAS	278.258.678,62
DESINCORPORAÇÃO DE OBRIGAÇÕES	56.403.475,26	ATUALIZAÇÃO DE OBRIGAÇÕES EXTERNAS	24.621.730,07
AJUSTES DE OBRIGAÇÕES	66.210.813,80	RESULTADO PATRIMONIAL	1.779.653.208,93
INCORPORAÇÃO DE INV. P/ TRANSF. OUTRAS UNIDADES GESTORAS	1.223.861.580,64	RESULTADO PATRIMONIAL	1.779.653.208,93
		RESULTADO PATRIMONIAL	1.779.653.208,93

Variação Patrimonial - Autarquia

GOVERNO DO ESTADO DO ESPÍRITO SANTO
VARIAÇÃO PATRIMONIAL
3 - AUTARQUIA

EXERCÍCIO: 2007
ANEXO 15 DA LEI 4.320/64

REFERÊNCIA: DEZEMBRO
28/02/2008 FOLHA: 3

MOVIMENTO DO EXERCÍCIO

VARIAÇÕES ATIVAS	1.013.603.823,35	VARIAÇÕES PASSIVAS	1.013.603.823,35
RECEITAS ORÇAMENTÁRIAS	210.202.043,07	DESPESA ORÇAMENTÁRIA	625.831.718,70
RECEITAS CORRENTES	181.216.625,79	DESPESAS CORRENTES	289.405.505,76
RECEITA TRIBUTÁRIA	68.379.577,66	PESSOAL E ENCARGOS SOCIAIS	174.122.785,34
RECEITA DE CONTRIBUIÇÕES	2.724,31	OUTRAS DESPESAS CORRENTES	115.282.720,42
RECEITA PATRIMONIAL	15.886.556,13	DESPESAS DE CAPITAL	336.426.212,94
RECEITA AGROPECUÁRIA	623.744,01	INVESTIMENTOS	335.401.758,24
RECEITA INDUSTRIAL	14.249.042,47	INVERSÕES FINANCEIRAS	1.024.454,70
RECEITA DE SERVIÇOS	39.279.107,16	MUTAÇÕES PASSIVAS	520.405,12
TRANSFERÊNCIAS CORRENTES	7.657.619,45	DESINCORPORAÇÃO DE ATIVOS	520.405,12
OUTRAS RECEITAS CORRENTES	35.138.254,60	LIQUIDAÇÃO DE CRÉDITOS	520.405,12
RECEITAS DE CAPITAL	28.985.417,28	INTERFERÊNCIAS PASSIVAS	108.701.827,64
ALIENAÇÃO DE BENS	749.464,63	TRANSFERÊNCIAS DE BENS E VALORES CONCEDIDOS	1.009.611,00
TRANSFERÊNCIAS DE CAPITAL	28.235.952,65	MOVIMENTO DE FUNDOS A CRÉDITO	57.973.278,23
MUTAÇÕES ATIVAS	31.203.359,31	CORRESPONDÊNCIA DE DÉBITOS INTERNOS	55.618,10
AQUISIÇÃO DE BENS IMÓVEIS	4.367.761,14	MOVIMENTO DE FUNDOS PRÓPRIOS	51.939.642,31
AQUISIÇÃO DE BENS MÓVEIS	17.847.770,78	TRANSFERÊNCIAS DE PASSIVOS RECEBIDAS	602,20
BENS DE ESTOQUE	8.874.061,53	TRANSFERÊNCIAS DE RAP RECEBIDAS	5.977.415,62
OUTROS BENS MÓVEIS	8.973.709,25	SUB-REPASSE CONCEDIDO	4.758.708,11
DESINCORPORAÇÃO DE PASSIVOS	8.081.807,29	REPASSE CONCEDIDO	122.847,13
ADIANTAMENTOS CONCEDIDOS	906.020,10	COTA CONCEDIDA	40.402.343,63
INTERFERÊNCIAS ATIVAS	543.362.213,13	ORDEM DE TRANSFERÊNCIA FINANCEIRA CONCEDIDA	4.435.039,54
TRANSFERÊNCIAS DE BENS E VALORES RECEBIDOS	38,09	DECRÉSCIMOS PATRIMONIAIS	135.691.919,08
MOVIMENTO DE FUNDOS A DÉBITO	59.254.610,94	DESINCORPORAÇÃO DE ATIVOS	105.938.769,40
CORRESPONDÊNCIA DE DÉBITOS INTERNOS	1.126.303,47	BAIXA DE BENS IMÓVEIS	30.613.604,36
MOVIMENTO DE FUNDOS PRÓPRIOS	42.768.021,54	BAIXA DE BENS MÓVEIS	74.543.949,60
TRANSFERÊNCIAS DE PASSIVOS CONCEDIDAS	8.624.688,34	BENS DE ESTOQUE	19.105.862,08
TRANSFERÊNCIAS DE RAP CONCEDIDAS	6.735.597,59	OUTROS BENS MÓVEIS	55.438.087,52
ORDENS DE TRANSFERÊNCIA RECEBIDAS	166,79	BAIXA DE TÍTULOS E VALORES	1.843,77
OUTRAS ORDENS DE TRANSFERÊNCIAS RECEBIDAS	166,79	BAIXA DE DIREITOS	779.371,67
SUB-REPASSE RECEBIDO	48.911.830,43	AJUSTES DE BENS, VALORES E CRÉDITOS	7.539,00
REPASSE RECEBIDO	42.116.398,21	DESVALORIZAÇÃO DE BENS	7.539,00
COTA RECEBIDA	312.524.524,74	INCORPORAÇÃO DE OBRIGAÇÕES	29.434.126,26
ORDEM DE TRANSFERÊNCIA FINANCEIRA RECEBIDA	80.554.643,93	AJUSTES DE OBRIGAÇÕES	311.484,42
ACRÉSCIMOS PATRIMONIAIS	228.836.207,84	ATUALIZAÇÃO DE OBRIGAÇÕES INTERNAS	311.484,42
INCORPORAÇÃO DE BENS IMÓVEIS	3.422.183,17	RESULTADO PATRIMONIAL	142.857.952,81
INCORPORAÇÃO DE BENS MÓVEIS	23.387.587,98	RESULTADO PATRIMONIAL	142.857.952,81
BENS DE ESTOQUE	2.973.491,88	RESULTADO PATRIMONIAL	142.857.952,81
OUTROS BENS MÓVEIS	20.414.096,10		
INCORPORAÇÃO DE BENS INTANGÍVEIS	145.970.154,71		
INCORPORAÇÃO DE DIREITOS	1.537.532,39		
REAVALIAÇÕES DE BENS	333.865,53		
DESINCORPORAÇÃO DE OBRIGAÇÕES	54.184.874,30		
INCORPORAÇÃO SALDO FINANCIAMENTO EMPRESAS PÚBLICAS	9,76		

Variação Patrimonial - Fundação

GOVERNO DO ESTADO DO ESPÍRITO SANTO
 VARIAÇÃO PATRIMONIAL
 4 - FUNDAÇÃO

EXERCÍCIO: 2007
 ANEXO 15 DA LEI 4.320/64

REFERÊNCIA: DEZEMBRO
 28/02/2008 FOLHA: 4

MOVIMENTO DO EXERCÍCIO

VARIAÇÕES ATIVAS	6.704.376,66	VARIAÇÕES PASSIVAS	6.704.376,66
RECEITAS ORÇAMENTÁRIAS	2.429.738,42	DESPESA ORÇAMENTÁRIA	5.177.584,31
RECEITAS CORRENTES	2.429.738,42	DESPESAS CORRENTES	3.739.259,95
RECEITA PATRIMONIAL	391.277,35	PESSOAL E ENCARGOS SOCIAIS	574.841,12
TRANSFERÊNCIAS CORRENTES	2.008.795,00	OUTRAS DESPESAS CORRENTES	3.164.418,83
OUTRAS RECEITAS CORRENTES	29.666,07	DESPESAS DE CAPITAL	1.438.324,36
MUTAÇÕES ATIVAS	488.481,82	INVESTIMENTOS	1.438.324,36
AQUISIÇÃO DE BENS MÓVEIS	488.481,82	INTERFERÊNCIAS PASSIVAS	303.118,64
BENS DE ESTOQUE	52.752,44	MOVIMENTO DE FUNDOS A CRÉDITO	200.000,00
OUTROS BENS MÓVEIS	435.729,38	MOVIMENTO DE FUNDOS PRÓPRIOS	200.000,00
INTERFERÊNCIAS ATIVAS	1.647.056,85	COTA CONCEDIDA	94.331,59
MOVIMENTO DE FUNDOS A DÉBITO	32.909,35	ORDEM DE TRANSFERÊNCIA FINANCEIRA CONCEDIDA	8.787,05
TRANSFERÊNCIAS DE PASSIVOS CONCEDIDAS	32.909,35	DECRÉSCIMOS PATRIMONIAIS	1.849.863,94
COTA RECEBIDA	1.386.763,99	DESINCORPORAÇÃO DE ATIVOS	1.849.863,94
ORDEM DE TRANSFERÊNCIA FINANCEIRA RECEBIDA	227.383,51	BAIXA DE BENS MÓVEIS	1.849.863,94
ACRÉSCIMOS PATRIMONIAIS	2.139.099,57	BENS DE ESTOQUE	1.849.863,94
INCORPORAÇÃO DE BENS MÓVEIS	2.124.104,22	RESULTADO PATRIMONIAL	-626.190,23
BENS DE ESTOQUE	319.570,97	RESULTADO PATRIMONIAL	-626.190,23
OUTROS BENS MÓVEIS	1.804.533,25	RESULTADO PATRIMONIAL	-626.190,23
DESINCORPORAÇÃO DE OBRIGAÇÕES	14.995,35		

Variação Patrimonial - Fundos da Direta

GOVERNO DO ESTADO DO ESPÍRITO SANTO
VARIAÇÃO PATRIMONIAL
7 - FUNDOS

EXERCÍCIO: 2007
ANEXO 15 DA LEI 4.320/64

REFERÊNCIA: DEZEMBRO
28/02/2008 FOLHA: 5

MOVIMENTO DO EXERCÍCIO

VARIAÇÕES ATIVAS	2.615.642.248,38	VARIAÇÕES PASSIVAS	2.615.642.248,38
RECEITAS ORÇAMENTÁRIAS	1.349.331.656,03	DESPESA ORÇAMENTÁRIA	1.946.153.956,97
RECEITAS CORRENTES	1.349.331.656,03	DESPESAS CORRENTES	1.868.729.085,10
RECEITA TRIBUTÁRIA	33.703.228,13	PESSOAL E ENCARGOS SOCIAIS	389.052.853,73
RECEITA DE CONTRIBUIÇÕES	986.535.262,73	OUTRAS DESPESAS CORRENTES	1.479.676.231,37
RECEITA PATRIMONIAL	30.586.136,89	DESPESAS DE CAPITAL	77.424.871,87
RECEITA DE SERVIÇOS	281.333.097,38	INVESTIMENTOS	77.424.871,87
TRANSFERÊNCIAS CORRENTES	8.025.373,39	MUTAÇÕES PASSIVAS	2.937.805,25
OUTRAS RECEITAS CORRENTES	9.148.557,51	DESINCORPORAÇÃO DE ATIVOS	2.937.805,25
MUTAÇÕES ATIVAS	90.028.157,80	ALIENAÇÃO DE BENS MÓVEIS	291.845,91
AQUISIÇÃO DE BENS IMÓVEIS	12.299.681,75	LIQUIDAÇÃO DE CRÉDITOS	2.645.959,34
AQUISIÇÃO DE BENS MÓVEIS	70.385.961,25	INTERFERÊNCIAS PASSIVAS	338.515.838,18
BENS DE ESTOQUE	54.107.581,90	TRANSFERÊNCIAS DE BENS E VALORES CONCEDIDOS	831.281,86
OUTROS BENS MÓVEIS	16.278.379,35	MOVIMENTO DE FUNDOS A CRÉDITO	15.337.858,06
DESINCORPORAÇÃO DE PASSIVOS	4.629.320,16	CORRESPONDÊNCIA DE DÉBITOS INTERNOS	80.983,65
ADIANTAMENTOS CONCEDIDOS	2.713.194,64	MOVIMENTO DE FUNDOS PRÓPRIOS	13.397.256,76
INTERFERÊNCIAS ATIVAS	1.010.909.413,14	TRANSFERÊNCIAS DE PASSIVOS RECEBIDAS	837.191,48
TRANSFERÊNCIAS DE BENS E VALORES RECEBIDOS	11.280,00	TRANSFERÊNCIAS DE RAP RECEBIDAS	1.022.426,17
MOVIMENTO DE FUNDOS A DÉBITO	18.870.709,41	SUB-REPASSE CONCEDIDO	161.093.406,83
CORRESPONDÊNCIA DE DÉBITOS INTERNOS	2.721.973,39	REPASSE CONCEDIDO	147.038.266,72
MOVIMENTO DE FUNDOS PRÓPRIOS	15.844.668,18	COTA CONCEDIDA	2.968.104,12
TRANSFERÊNCIAS DE PASSIVOS CONCEDIDAS	39.747,24	ORDEM DE TRANSFERÊNCIA FINANCEIRA CONCEDIDA	11.246.920,59
TRANSFERÊNCIAS DE RESTOS A PAGAR CONCEDIDAS	264.320,60	DECRÉSCIMOS PATRIMONIAIS	138.868.459,22
SUB-REPASSE RECEBIDO	166.387.657,34	DESINCORPORAÇÃO DE ATIVOS	129.199.989,05
REPASSE RECEBIDO	147.042.283,85	BAIXA DE BENS IMÓVEIS	837.116,12
REPASSE PREVID. RECEB. P/ COBERTURA DE DÉFICIT	67.424.631,04	BAIXA DE BENS MÓVEIS	84.300.092,67
COTA RECEBIDA	596.664.736,18	BENS DE ESTOQUE	81.427.922,20
ORDEM DE TRANSFERÊNCIA FINANCEIRA RECEBIDA	14.508.115,32	OUTROS BENS MÓVEIS	2.872.170,47
ACRÉSCIMOS PATRIMONIAIS	165.373.021,41	BAIXA DE TÍTULOS E VALORES	315.110,07
INCORPORAÇÃO DE BENS IMÓVEIS	29.330.479,63	BAIXA DE DIREITOS	43.747.670,19
INCORPORAÇÃO DE BENS MÓVEIS	85.079.181,69	INCORPORAÇÃO DE OBRIGAÇÕES	9.668.470,17
BENS DE ESTOQUE	24.844.235,83	RESULTADO PATRIMONIAL	189.166.188,76
OUTROS BENS MÓVEIS	60.234.945,86	RESULTADO PATRIMONIAL	189.166.188,76
INCORPORAÇÃO DE DIREITOS	10.953.549,64	RESULTADO PATRIMONIAL	189.166.188,76
DESINCORPORAÇÃO DE OBRIGAÇÕES	40.009.810,45		

Variação Patrimonial - Empresa Pública

GOVERNO DO ESTADO DO ESPÍRITO SANTO
 VARIAÇÃO PATRIMONIAL
 5 - EMPRESA PÚBLICA

EXERCÍCIO: 2007
 ANEXO 15 DA LEI 4.320/64

REFERÊNCIA: DEZEMBRO
 28/02/2008 FOLHA: 6

MOVIMENTO DO EXERCÍCIO

VARIAÇÕES ATIVAS	331.642.714,18	VARIAÇÕES PASSIVAS	331.642.714,18
RECEITAS ORÇAMENTÁRIAS	4.688.187,88	DESPESA ORÇAMENTÁRIA	16.294.799,63
RECEITAS CORRENTES	4.688.187,88	DESPESAS CORRENTES	11.890.072,90
RECEITA TRIBUTÁRIA	4.501.557,98	PESSOAL E ENCARGOS SOCIAIS	5.329.810,59
RECEITA PATRIMONIAL	140.634,31	OUTRAS DESPESAS CORRENTES	6.560.262,31
OUTRAS RECEITAS CORRENTES	45.995,59	DESPESAS DE CAPITAL	4.404.726,73
MUTAÇÕES ATIVAS	2.568.506,39	INVESTIMENTOS	4.404.726,73
AQUISIÇÃO DE BENS IMÓVEIS	2.076.690,90	INTERFERÊNCIAS PASSIVAS	306.589.068,93
AQUISIÇÃO DE BENS MÓVEIS	491.815,49	MOVIMENTO DE FUNDOS A CRÉDITO	305.852.580,83
BENS DE ESTOQUE	234.680,33	MOVIMENTO DE FUNDOS PRÓPRIOS	303.469.501,06
OUTROS BENS MÓVEIS	257.135,16	TRANSFERÊNCIAS DE PASSIVOS RECEBIDAS	2.480,15
INTERFERÊNCIAS ATIVAS	315.329.253,47	TRANSFERÊNCIAS DE RAP. RECEBIDAS	2.380.599,62
MOVIMENTO DE FUNDOS A DÉBITO	305.852.580,83	COTA CONCEDIDA	714.258,63
MOVIMENTO DE FUNDOS PRÓPRIOS	303.469.501,06	ORDEM DE TRANSFERÊNCIA FINANCEIRA CONCEDIDA	22.229,47
TRANSFERÊNCIAS DE PASSIVOS CONCEDIDAS	2.480,15	DECRÉSCIMOS PATRIMONIAIS	6.626.807,23
TRANSFERÊNCIAS DE RAP. CONCEDIDAS	2.380.599,62	DESINCORPORAÇÃO DE ATIVOS	6.415.258,14
COTA RECEBIDA	8.547.274,36	BAIXA DE BENS MÓVEIS	6.331.891,82
ORDEM DE TRANSFERÊNCIA FINANCEIRA RECEBIDA	929.398,28	BENS DE ESTOQUE	360.273,04
ACRÉSCIMOS PATRIMONIAIS	9.056.766,44	OUTROS BENS MÓVEIS	5.971.618,78
INCORPORAÇÃO DE BENS MÓVEIS	6.186.645,31	BAIXA DE DIREITOS	83.366,32
BENS DE ESTOQUE	199,00	INCORPORAÇÃO DE OBRIGAÇÕES	211.549,09
OUTROS BENS MÓVEIS	6.186.446,31	RESULTADO PATRIMONIAL	2.132.038,39
INCORPORAÇÃO DE DIREITOS	83.366,32	RESULTADO PATRIMONIAL	2.132.038,39
AJUSTES DE CRÉDITOS	306.786,51	RESULTADO PATRIMONIAL	2.132.038,39
DESINCORPORAÇÃO DE OBRIGAÇÕES	2.479.968,30		

Demonstrativo da
Dívida Fundada Interna

Demonstrativo da Dívida Fundada Interna - Consolidado

GOVERNO DO ESTADO DO ESPÍRITO SANTO
DEMONSTRATIVO DA DÍVIDA FUNDADA INTERNA - CONSOLIDADO

EXERCÍCIO: 2007
ANEXO 16 DA LEI 4.320/64

REFERÊNCIA: DEZEMBRO
28/02/2008 FOLHA: 1

CREDOR	CT	ESTOQUE EM 2006
CEF 03 - 23627-54 - de 20/11/91	2362754	1.314.627,66
CEF 01 - 23628-74 - de 20/11/91	2362879	23.992.791,66
CEF 02 - 23665-51 - de 04/12/91 (Lei nº 4113)	2366551	2.852.986,79
CEF 04 - 32321-66 - de 02/02/90 (Lei nº 4489)	3232166	9.691.041,60
CAIXA ECONÔMICA FEDERAL		37.851.447,71
BNDES 02- 96.2.558.3 - 22/12/96 (Lei nº 5297)	9625583	248.505.770,32
BNDES 03-05.242011013	524201	16.716.685,70
BANCO NAC. DE DES. ECON. SOCIAL S.A		265.222.456,02
CVRD 35 - 002/92 DE 06/02/96	0000296	-
COMPANHIA VALE DO RIO DOCE		-
(A) TOTAL NÃO INCLUÍDO NO REFINANCIAMENTO:		303.073.903,73
BANESES 01 - DE 29/06/98 - ASSUN. DE DÍV.DO BEES (Lei nº 5527/97)	0005527	261.008.254,25
FUNDAÇÃO BANESES E SEG. SOCIAL		261.008.254,25
CEF 08 - PNAFE - DE 02/09/97 (Lei nº 5296/5390)	0000001	26.471.973,41
BB 04 - RENEGOCIAÇÃO CLUBE DE PARIS (Lei nº 4676)	0000004	-
BB 07 - ACORDO DE REESTR. DA DÍV. EXT. DE MÉDIO E LONGO PRAZO - DMLP (Lei nº 4676)	0000007	62.844.091,61
BB 08 - REFINANCIAMENTO DIV. INT. DE 23/03/98 - GEES E BEES (Lei nº 5393/5388)	0000698	970.280.912,92
BB 10 - PERDAS DO FUNDEF 28/12/99 (Lei nº 5941/99)	0005941	7.544.210,04
BB 11 - REFINANCIAMENTO COHAB/ES (Lei nº 7546/03)	0007546	571.380.655,17
BB 05 - REFINANCIAMENTO DIV. INT. - 17.000-3 DE 28/02/94 (Lei nº 4848)	0170003	188.219.193,45
BB 09 - REFINANCIAMENTO DIV. INT - LEI 8727/93 (Lei nº 5527/97)	0170036	13.528.463,44
BB 02 - 90/1095 -7 - DE 27/11/87 (Lei nº 4399)	9010957	2.726.893,80
BB 01 - 90/1098 - 1 DE 29/06/90	9010981	31.731.329,52
BB/UNIÃO/PGFN	0010522	1.149.189,59
BB/UNIÃO/IPAJM	3000679	5.103.846,21
FCVS IPAJM - CEF	3000680	-
BB-MEC/FNDE - CIDA	0000297	362.728,50
UNIÃO		1.881.343.487,66
(B) TOTAL DE REFINANCIAMENTO:		2.142.351.741,91
FINANCIAMENTO		3.568,45
UG 600201 - IPAJM		3.568,45
OUTRAS OBRIGAÇÕES A PAGAR		2.885.083,48
UG 020101 - TCEES		2.885.083,48
PRECATÓRIOS A PAGAR		115.401.830,34
UG 800103 - Sentenças Judiciais		108.891.740,66
UG 310203 - CEASA		-
UG 350207 - DERTES		-
UG 440901-Fundo Estadual de Saúde		171.638,33
UG 440925-Instituto Estadual de Saúde Pública		6.338.451,35
OBRIGAÇÕES A PAGAR		118.290.482,27
INSS		533.870.935,07
UG 100201 - RTV		-
UG 280203 - PRODEST		-
UG 310201 - IDAF		-
UG 350201 - DERTES		-
UG 440901 - Fundo Estadual de Saúde		46.595,04
UG 800102 - Encargos Gerais		8.661.207,78
		525.163.132,25
FGTS		-
UG 280203 - PRODEST		-
IRPJ		-
UG 310202 - INCAPER		-
PATRIMÔNIO DA UNIÃO - SPU		-
UG 280203 - PRODEST		-
PARC. RECEITA FEDERAL (Lei nº 10.684)		-
UG 280203 - PRODEST		-
FNDE- FUNDO NACIONAL DESENVOLVIM		98.160,46
UG 280203 - PRODEST		-
UG 310202 - INCAPER		98.160,46
PARCELAMENTOS A PAGAR		533.969.095,53
(C) TOTAL DE OUTRAS DÍVIDAS INTERNAS:		652.259.577,80
TOTAL GERAL DA DÍVIDA INTERNA (A + B + C)		3.097.685.223,44

INSCRIÇÃO	ATUALIZAÇÃO	AMORTIZAÇÃO 2007	ESTOQUE ATUAL
-	19.489,65	230.164,45	1.103.952,86
-	357.184,32	3.972.359,22	20.377.616,76
-	40.452,46	782.814,96	2.110.624,29
-	264.031,51	1.532.800,53	8.422.272,58
-	681.157,94	6.518.139,16	32.014.466,49
37.425.761,27	869.434,47	22.639.308,66	226.735.896,13
37.425.761,27	971.224,31	22.639.308,66	280.980.132,94
-	-	-	-
37.425.761,27	1.652.382,25	29.157.447,82	312.994.599,43
-	16.725.587,25	15.991.927,12	261.741.914,38
-	16.725.587,25	15.991.927,12	261.741.914,38
-	(4.223.381,73)	2.405.696,15	19.842.895,53
-	-	-	-
-	(9.955.762,88)	10.155.392,23	42.732.936,50
-	63.319.729,16	24.018.343,28	1.009.582.298,80
-	(0,01)	2.514.736,68	5.029.473,35
-	29.444.245,04	326.104,79	600.498.795,42
-	3.604.625,23	22.142.265,19	169.681.553,49
-	194.595,62	2.876.951,27	10.846.107,79
-	36.942,08	919.653,27	1.844.182,61
-	(5.062.962,70)	9.142.422,35	17.525.944,47
-	(1.851,94)	538.210,15	609.127,50
-	72.998,42	1.310.980,06	3.865.864,57
-	4,70	-	4,70
-	0,05	155.455,20	207.273,35
-	77.429.181,04	76.506.210,62	1.882.266.458,08
-	94.154.768,29	92.498.137,74	2.144.008.372,46
-	-	-	3.568,45
-	-	-	3.568,45
-	-	-	2.885.083,48
-	-	-	2.885.083,48
2.916.579,89	-	232.864,11	118.085.546,12
2.685.154,17	-	-	111.576.894,83
211.549,09	-	181.623,59	29.925,50
1.137,10	-	-	1.137,10
6.357.190,88	-	51.240,52	6.477.588,69
(6.338.451,35)	-	-	-
2.916.579,89	-	232.864,11	120.974.198,05
6.774.119,71	22.237.798,35	49.090.106,31	513.792.746,82
-	-	-	-
2.125.046,30	-	65.386,04	2.059.660,26
-	-	-	-
2.619.742,05	-	383.366,76	2.282.970,33
-	-	4.629.320,16	4.031.887,62
2.029.331,36	22.237.798,35	44.012.033,35	505.418.228,61
365.254,06	311.484,42	18.605,90	658.132,58
365.254,06	311.484,42	18.605,90	658.132,58
34.126,96	-	28.438,82	5.688,14
34.126,96	-	28.438,82	5.688,14
26.643,11	-	1.579,85	25.063,26
26.643,11	-	1.579,85	25.063,26
7.688.730,40	-	236.576,32	7.452.154,08
7.688.730,40	-	236.576,32	7.452.154,08
566.015,58	-	115.120,62	549.055,42
566.015,58	-	115.120,62	549.055,42
-	-	16.960,16	-
-	-	98.160,46	-
15.454.889,82	22.549.282,77	49.490.427,82	522.482.840,30
18.371.469,71	22.549.282,77	49.723.291,93	643.457.038,35
55.797.230,98	118.356.433,31	171.378.877,49	3.100.460.010,24

Notas explicativas:

- 1) O parcelamento do INSS/ Encargos Gerais é debitado no FPE conforme Medida Provisória MP 2.187/2001;
- 2) O Estoque da dívida BB 10 - PERDAS DO FUNDEF em 31/12/ 2007 é de R\$ 5.283.741,78 divergindo do demonstrado na planilha ao lado em R\$ 254.263,43 por estar incluído no Anexo 17 - Dívida Flutuante por referir-se a Serviço da Dívida.

Demonstrativo da
Dívida Fundada Externa

Demonstrativo da Dívida Fundada Externa - Consolidado

GOVERNO DO ESTADO DO ESPÍRITO SANTO
DEMONSTRATIVO DA DÍVIDA FUNDADA EXTERNA - CONSOLIDADO

EXERCÍCIO: 2007
ANEXO 16-A DA LEI 4.320/64

REFERÊNCIA: DEZEMBRO
28/02/2008 FOLHA: 1

CREDOR	CT	ESTOQUE EM 2006	OPERAÇÃO DE CRÉDITO	CORREÇÃO VARIAÇÃO CAMBIAL	AMORTIZAÇÃO PAGA	ESTOQUE ATUAL
CONTRATO DE 28/10/94 (Lei nº 4845)	0003767	74.784.433	-	-7.308.406	26.169.435	41.306.593
BIRD II / ÁGUAS LIMPAS	0007248	11.176.699	23.698.825	-3.450.019	-	31.425.506
BANCO INTERNACIONAL PARA RECONSTRUÇÃO E DESENVOLVIMENTO - (BIRD)		85.961.133	23.698.825	-10.758.425	26.169.435	72.732.098
CONTRATO DE 28/02/92 (Lei nº 4518)	0000641	44.295.053	-	-5.277.102	7.800.529	31.217.422
CONTRATO DE 28/02/92 (Lei nº 4518)	0000865	18.431.811	-	-2.947.661	1.668.009	13.816.140
CONTRATO - BID 02 BR (Lei nº 1002)	0001002	4.276.000	42.270.277	-2.719.757	-	43.826.520
BANCO INTERAMERICANO DE DESENVOLVIMENTO - (BID)		67.002.864	42.270.277	-10.944.520	9.468.539	88.860.082
CONTRATO DE 04/03/80 (Lei nº 3303)	7765704	4.925.755	-	-379.164	1.292.240	3.254.352
KREDITANSTALT FUR WIEDERAUFABU - KFW		4.925.755	-	-379.164	1.292.240	3.254.352
TOTAL		157.889.752	65.969.103	-22.082.109	36.930.213	164.846.532

Nota explicativa:

1) O Estoque atual encontra-se demonstrado no SIAFEM nas contas contábeis 212320000 - Operações de Créditos Externas / Curto Prazo e 222200000 - Operações de Créditos Externas / Longo Prazo.

Demonstrativo
da Dívida Flutuante

Demonstrativo da Dívida Flutuante - Consolidado

GOVERNO DO ESTADO DO ESPÍRITO SANTO
DEMONSTRATIVO DA DÍVIDA FLUTUANTE - CONSOLIDADO

EXERCÍCIO: 2007
ANEXO 17 DA LEI 4.320/64

REFERÊNCIA: DEZEMBRO
16/05/2008 FOLHA: 1

TÍTULOS	MOVIMENTO DO EXERCÍCIO DE 2007			
	SALDO ANTERIOR	INSCRIÇÃO	BAIXA	SALDO EM 31/12/2007
RESTOS A PAGAR	517.656.543,04	523.540.203,47	394.981.940,47	646.214.806,04
EXERCÍCIOS ANTERIORES	517.656.543,04	0,00	394.981.940,47	122.674.602,57
PROCESSADOS	252.292.125,83	0,00	136.979.590,29	115.312.535,54
NÃO PROCESSADOS	265.364.417,21	0,00	258.002.350,18	7.362.067,03
EXERCÍCIO DE 2007	0,00	523.540.203,47	0,00	523.540.203,47
PROCESSADOS	0,00	140.014.126,96	0,00	140.014.126,96
NÃO PROCESSADOS	0,00	383.526.076,51	0,00	383.526.076,51
SERVIÇO DA DÍVIDA A PAGAR	0,00	254.268,43	0,00	254.268,43
RESTOS A PAGAR	0,00	254.268,43	0,00	254.268,43
DÍVIDA VENCIDA COM INSUFICIÊNCIA ORÇAMENTÁRIA	0,00	0,00	0,00	0,00
DEPÓSITOS	131.720.801,36	1.829.281.985,61	1.853.010.410,12	107.992.376,85
CONSIGNAÇÕES	14.505.237,56	770.857.552,35	767.503.514,39	17.859.275,52
OUTROS DEPÓSITOS	305.223,75	0,00	0,00	305.223,75
DEPÓSITOS DE DIVERSAS ORIGENS	50.807.010,14	1.057.040.548,83	1.084.315.364,81	23.532.194,16
DEPÓSITOS EXIGÍVEIS A LONGO PRAZO	66.103.329,91	1.383.884,43	1.191.530,92	66.295.683,42
OBRIGAÇÕES EM CIRCULAÇÃO	17.572.850,93	11.228.707,35	11.232.308,94	17.569.249,34
CREDORES - ENTIDADES E AGENTES	217.339,75	307.784,61	423.155,71	101.968,65
OUTRAS OBRIGAÇÕES	17.355.511,18	10.920.922,74	10.809.153,23	17.467.280,69
TOTAL GERAL	666.950.195,33	2.364.305.164,86	2.259.224.659,53	772.030.700,66

Notas explicativas:

- 1) O valor da Dívida Flutuante (Anexo 17) demonstrado acima é o montante do saldo contabilizado no Passivo Circulante (Conta contábil 210000000) deduzidos o saldo de Valores Pendentes a Curto Prazo (Conta contábil 214000000) e o saldo de Operações de Crédito (Conta contábil 212300000) e somado ao saldo de Depósitos Exigíveis a Longo Prazo (Conta contábil - 221000000);
- 2) O valor demonstrado no Anexo 17 difere do Passivo Financeiro (Anexo 14) no montante dos Valores Pendentes a Curto Prazo (Conta contábil 214000000), que não representa dívida para o Estado;
- 3) O valor demonstrado acima como inscrição de Depósitos de Diversas Origens diverge da movimentação credora demonstrada no Anexo I do Balanço Financeiro devido, nesse último, estar incluída a movimentação (inscrição - baixa) do item Depósitos Exigíveis a Longo Prazo (R\$ 1.383.884 - R\$ 1.191.531 = R\$ 192.353).

Demonstrativo da Dívida Flutuante - Administração Direta

GOVERNO DO ESTADO DO ESPÍRITO SANTO
DEMONSTRATIVO DA DÍVIDA FLUTUANTE - DIRETA

EXERCÍCIO: 2007
ANEXO 17 DA LEI 4.320/64

REFERÊNCIA: DEZEMBRO
16/05/2008 FOLHA: 2

TÍTULOS	MOVIMENTO DO EXERCÍCIO DE 2007			
	SALDO ANTERIOR	INSCRIÇÃO	BAIXA	SALDO EM 31/12/2007
RESTOS A PAGAR	265.916.752,87	270.353.099,93	164.519.403,54	371.750.449,26
EXERCÍCIOS ANTERIORES	265.916.752,87	0,00	164.519.403,54	101.397.349,33
PROCESSADOS	147.556.909,32	0,00	51.789.766,94	95.767.142,38
NÃO PROCESSADOS	118.359.843,55	0,00	112.729.636,60	5.630.206,95
EXERCÍCIO DE 2007	0,00	270.353.099,93	0,00	270.353.099,93
PROCESSADOS	0,00	60.854.242,45	0,00	60.854.242,45
NÃO PROCESSADOS	0,00	209.498.857,48	0,00	209.498.857,48
SERVIÇO DA DÍVIDA A PAGAR	0,00	254.268,43	0,00	254.268,43
RESTOS A PAGAR	0,00	254.268,43	0,00	254.268,43
DÍVIDA VENCIDA COM INSUFICIÊNCIA ORÇAMENTÁRIA	0,00	0,00	0,00	0,00
DEPÓSITOS	82.204.045,78	1.391.940.494,01	1.386.612.941,12	87.531.598,67
CONSIGNAÇÕES	6.295.213,60	443.400.149,65	440.059.747,19	9.635.616,06
OUTROS DEPÓSITOS	305.223,75	0,00	0,00	305.223,75
DEPÓSITOS DE DIVERSAS ORIGENS	10.115.953,97	947.842.158,90	945.911.780,95	12.046.331,92
DEPÓSITOS EXIGÍVEIS A LONGO PRAZO	65.487.654,46	698.185,46	641.412,98	65.544.426,94
OBRIGAÇÕES EM CIRCULAÇÃO	93.503,35	300.869,45	296.019,75	98.353,05
CREDORES - ENTIDADES E AGENTES	93.503,35	300.869,45	296.019,75	98.353,05
OUTRAS OBRIGAÇÕES	0,00	0,00	0,00	0,00
TOTAL GERAL	348.214.302,00	1.662.848.731,82	1.551.428.364,41	459.634.669,41

Notas explicativas:

- 1) O valor da Dívida Flutuante (Anexo 17) demonstrado acima é o montante do saldo contabilizado no Passivo Circulante (Conta contábil 210000000) deduzidos o saldo de Valores Pendentes a Curto Prazo (Conta contábil 214000000) e o saldo de Operações de Crédito (Conta contábil 212300000) e somado ao saldo de Depósitos Exigíveis a Longo Prazo (Conta contábil - 221000000);
- 2) O valor demonstrado no Anexo 17 difere do Passivo Financeiro (Anexo 14) no montante dos Valores Pendentes a Curto Prazo (Conta contábil 214000000), que não representa dívida para o Estado;
- 3) O valor demonstrado acima como inscrição de Depósitos de Diversas Origens diverge da movimentação credora apresentada no Anexo I do Balanço Financeiro devido, nesse último, estar incluída a movimentação (inscrição - baixa) do item Depósitos Exigíveis a Longo Prazo.

Demonstrativo da Dívida Flutuante - Autarquias

GOVERNO DO ESTADO DO ESPÍRITO SANTO
DEMONSTRATIVO DA DÍVIDA FLUTUANTE - AUTARQUIAS

EXERCÍCIO: 2007
ANEXO 17 DA LEI 4.320/64

REFERÊNCIA: DEZEMBRO
16/05/2008 FOLHA: 3

TÍTULOS	MOVIMENTO DO EXERCÍCIO DE 2007			
	SALDO ANTERIOR	INSCRIÇÃO	BAIXA	SALDO EM 31/12/2007
RESTOS A PAGAR	121.196.118,30	137.227.775,48	110.665.530,49	147.758.363,29
EXERCÍCIOS ANTERIORES	121.196.118,30	0,00	110.665.530,49	10.530.587,81
PROCESSADOS	29.349.315,23	0,00	18.818.727,42	10.530.587,81
NÃO PROCESSADOS	91.846.803,07	0,00	91.846.803,07	0,00
EXERCÍCIO DE 2007	0,00	137.227.775,48	0,00	137.227.775,48
PROCESSADOS	0,00	12.920.697,52	0,00	12.920.697,52
NÃO PROCESSADOS	0,00	124.307.077,96	0,00	124.307.077,96
SERVIÇO DA DÍVIDA A PAGAR	0,00	0,00	0,00	0,00
RESTOS A PAGAR	0,00	0,00	0,00	0,00
DÍVIDA VENCIDA COM INSUFICIÊNCIA ORÇAMENTÁRIA	0,00	0,00	0,00	0,00
DEPÓSITOS	42.497.221,17	155.300.888,89	184.140.358,83	13.657.751,23
CONSIGNAÇÕES	1.462.839,06	47.399.560,17	46.302.321,52	2.560.077,71
OUTROS DEPÓSITOS	0,00	0,00	0,00	0,00
DEPÓSITOS DE DIVERSAS ORIGENS	40.626.699,37	107.471.444,49	137.534.085,54	10.564.058,32
DEPÓSITOS EXIGÍVEIS A LONGO PRAZO	407.682,74	429.884,23	303.951,77	533.615,20
OBRIGAÇÕES EM CIRCULAÇÃO	418.370,10	5.273,92	149.030,59	274.613,43
CREDORES - ENTIDADES E AGENTES	123.836,40	5.273,92	125.848,72	3.261,60
OUTRAS OBRIGAÇÕES	294.533,70	0,00	23.181,87	271.351,83
TOTAL GERAL	164.111.709,57	292.533.938,29	294.954.919,91	161.690.727,95

Notas explicativas:

- 1) A diferença dos saldos iniciais demonstrada acima com os saldos finais do anexo 17 de 2006 das Autarquias deve-se à transformação da Aderes UG 100204 (Empresa Pública) em 300205 (Autarquia), conforme Lei Complementar 382/2007;
- 2) O valor da Dívida Flutuante (Anexo 17) demonstrada acima é o montante do saldo contabilizado no Passivo Circulante (Conta contábil 210000000) deduzidos o saldo de Valores Pendentes a Curto Prazo (Conta contábil 214000000) e o saldo de Operações de Crédito (Conta contábil 212300000) e somado ao saldo de Depósitos Exigíveis a Longo Prazo (Conta contábil - 221000000);
- 3) O valor demonstrado no Anexo 17 difere do Passivo Financeiro (Anexo 14) no montante dos Valores Pendentes a Curto Prazo (Conta contábil 214000000), que não representa dívida para o Estado;
- 4) O valor demonstrado acima como inscrição de Depósitos de Diversas Origens diverge da movimentação credora demonstrada no Anexo I do Balanço Financeiro devido, nesse último, estar incluída a movimentação (inscrição - baixa) do item Depósitos Exigíveis a Longo Prazo.

Demonstrativo da Dívida Flutuante - Fundações

GOVERNO DO ESTADO DO ESPÍRITO SANTO
DEMONSTRATIVO DA DÍVIDA FLUTUANTE - FUNDAÇÕES

EXERCÍCIO: 2007
ANEXO 17 DA LEI 4.320/64

REFERÊNCIA: DEZEMBRO
16/05/2008 FOLHA: 4

TÍTULOS	MOVIMENTO DO EXERCÍCIO DE 2007			
	SALDO ANTERIOR	INSCRIÇÃO	BAIXA	SALDO EM 31/12/2007
RESTOS A PAGAR	508.588,28	877.524,26	506.666,78	879.445,76
EXERCÍCIOS ANTERIORES	508.588,28	0,00	506.666,78	1.921,50
PROCESSADOS	154.748,56	0,00	152.827,06	1.921,50
NÃO PROCESSADOS	353.839,72	0,00	353.839,72	0,00
EXERCÍCIO DE 2007	0,00	877.524,26	0,00	877.524,26
PROCESSADOS	0,00	277.102,75	0,00	277.102,75
NÃO PROCESSADOS	0,00	600.421,51	0,00	600.421,51
SERVIÇO DA DÍVIDA A PAGAR	0,00	0,00	0,00	0,00
RESTOS A PAGAR	0,00	0,00	0,00	0,00
DÍVIDA VENCIDA COM INSUFICIÊNCIA ORÇAMENTÁRIA	0,00	0,00	0,00	0,00
DEPÓSITOS	12.038,72	141.711,42	148.506,19	5.243,95
CONSIGNAÇÕES	21,15	106.155,47	106.137,52	39,10
OUTROS DEPÓSITOS	0,00	0,00	0,00	0,00
DEPÓSITOS DE DIVERSAS ORIGENS	320,00	17.743,62	17.743,62	320,00
DEPÓSITOS EXIGÍVEIS A LONGO PRAZO	11.697,57	17.812,33	24.625,05	4.884,85
OBRIGAÇÕES EM CIRCULAÇÃO	0,00	0,00	0,00	0,00
CREDORES - ENTIDADES E AGENTES	0,00	0,00	0,00	0,00
OUTRAS OBRIGAÇÕES	0,00	0,00	0,00	0,00
TOTAL GERAL	520.627,00	1.019.235,68	655.172,97	884.689,71

Notas explicativas:

- 1) O valor da Dívida Flutuante (Anexo 17) demonstrado acima é o montante do saldo contabilizado no Passivo Circulante (Conta contábil 210000000) deduzidos o saldo de Valores Pendentes a Curto Prazo (Conta contábil 214000000) e o saldo de Operações de Crédito (Conta contábil 212300000) e somado ao saldo de Depósitos Exigíveis a Longo Prazo (Conta contábil - 221000000);
- 2) O valor demonstrado no Anexo 17 difere do Passivo Financeiro (Anexo 14) no montante dos Valores Pendentes a Curto Prazo (Conta contábil 214000000), que não representa dívida para o Estado;
- 3) O valor demonstrado acima como inscrição de Depósitos de Diversas Origens diverge da movimentação credora demonstrada no Anexo I do Balanço Financeiro devido, nesse último, estar incluída a movimentação (inscrição - baixa) do item Depósitos Exigíveis a Longo Prazo.

Demonstrativo da Dívida Flutuante - Empresas Públicas

GOVERNO DO ESTADO DO ESPÍRITO SANTO
DEMONSTRATIVO DA DÍVIDA FLUTUANTE - EMPRESAS PÚBLICAS

EXERCÍCIO: 2007
ANEXO 17 DA LEI 4.320/64

REFERÊNCIA: DEZEMBRO
16/05/2008 FOLHA: 5

TÍTULOS	MOVIMENTO DO EXERCÍCIO DE 2007			
	SALDO ANTERIOR	INSCRIÇÃO	BAIXA	SALDO EM 31/12/2007
RESTOS A PAGAR	2.974.443,50	1.266.992,82	2.957.263,72	1.284.172,60
EXERCÍCIOS ANTERIORES	2.974.443,50	0,00	2.957.263,72	17.179,78
PROCESSADOS	93.421,09	0,00	76.241,31	17.179,78
NÃO PROCESSADOS	2.881.022,41	0,00	2.881.022,41	0,00
EXERCÍCIO DE 2007	0,00	1.266.992,82	0,00	1.266.992,82
PROCESSADOS	0,00	57.022,58	0,00	57.022,58
NÃO PROCESSADOS	0,00	1.209.970,24	0,00	1.209.970,24
SERVIÇO DA DÍVIDA A PAGAR	0,00	0,00	0,00	0,00
RESTOS A PAGAR	0,00	0,00	0,00	0,00
DÍVIDA VENCIDA COM INSUFICIÊNCIA ORÇAMENTÁRIA	0,00	0,00	0,00	0,00
DEPÓSITOS	131.733,65	2.347.778,42	2.274.771,04	204.741,03
CONSIGNAÇÕES	13.638,22	1.505.072,68	1.492.045,12	26.665,78
OUTROS DEPÓSITOS	0,00	0,00	0,00	0,00
DEPÓSITOS DE DIVERSAS ORIGENS	40.991,15	758.366,75	703.808,35	95.549,55
DEPÓSITOS EXIGÍVEIS A LONGO PRAZO	77.104,28	84.338,99	78.917,57	82.525,70
OBRIGAÇÕES EM CIRCULAÇÃO	17.060.977,48	10.920.922,74	10.785.971,36	17.195.928,86
CREDORES - ENTIDADES E AGENTES	0,00	0,00	0,00	0,00
OUTRAS OBRIGAÇÕES	17.060.977,48	10.920.922,74	10.785.971,36	17.195.928,86
TOTAL GERAL	20.167.154,63	14.535.693,98	16.018.006,12	18.684.842,49

Notas explicativas:

- 1) A diferença dos saldos iniciais demonstrado acima com o saldos finais do anexo 17 de 2006 das Empresas Públicas deve-se à transformação da Aderes UG 100204 (Empresa Pública) em 300205 (Autarquia), conforme Lei Complementar 382/2007;
- 2) O valor da Dívida Flutuante (Anexo 17) demonstrada acima é o montante do saldo contabilizado no Passivo Circulante (Conta contábil 210000000) deduzidos o saldo de Valores Pendentes a Curto Prazo (Conta contábil 214000000) e o saldo de Operações de Crédito (Conta contábil 212300000) e somado ao saldo de Depósitos Exigíveis a Longo Prazo (Conta contábil - 221000000);
- 3) O valor demonstrado no Anexo 17 difere do Passivo Financeiro (Anexo 14) no montante dos Valores Pendentes a Curto Prazo (Conta contábil 214000000), que não representa dívida para o Estado;
- 4) O valor demonstrado acima como inscrição de Depósitos de Diversas Origens diverge da movimentação credora demonstrada no Anexo I do Balanço Financeiro devido, nesse último, estar incluída a movimentação (inscrição - baixa) do item Depósitos Exigíveis a Longo Prazo.

Demonstrativo da Dívida Flutuante - Fundos

GOVERNO DO ESTADO DO ESPÍRITO SANTO
DEMONSTRATIVO DA DÍVIDA FLUTUANTE - FUNDOS

EXERCÍCIO: 2007
ANEXO 17 DA LEI 4.320/64

REFERÊNCIA: DEZEMBRO
16/05/2008 FOLHA: 6

TÍTULOS	MOVIMENTO DO EXERCÍCIO DE 2007			
	SALDO ANTERIOR	INSCRIÇÃO	BAIXA	SALDO EM 31/12/2007
RESTOS A PAGAR	127.060.640,09	113.814.810,98	116.333.075,94	124.542.375,13
EXERCÍCIOS ANTERIORES	127.060.640,09	0,00	116.333.075,94	10.727.564,15
PROCESSADOS	75.137.731,63	0,00	66.142.027,56	8.995.704,07
NÃO PROCESSADOS	51.922.908,46	0,00	50.191.048,38	1.731.860,08
EXERCÍCIO DE 2007	0,00	113.814.810,98	0,00	113.814.810,98
PROCESSADOS	0,00	65.905.061,66	0,00	65.905.061,66
NÃO PROCESSADOS	0,00	47.909.749,32	0,00	47.909.749,32
SERVIÇO DA DÍVIDA A PAGAR	0,00	0,00	0,00	0,00
RESTOS A PAGAR	0,00	0,00	0,00	0,00
DÍVIDA VENCIDA COM INSUFICIÊNCIA ORÇAMENTÁRIA	0,00	0,00	0,00	0,00
DEPÓSITOS	6.875.762,04	279.551.112,87	279.833.832,94	6.593.041,97
CONSIGNAÇÕES	6.733.525,53	278.446.614,38	279.543.263,04	5.636.876,87
OUTROS DEPÓSITOS	0,00	0,00	0,00	0,00
DEPÓSITOS DE DIVERSAS ORIGENS	23.045,65	950.835,07	147.946,35	825.934,37
DEPÓSITOS EXIGÍVEIS A LONGO PRAZO	119.190,86	153.663,42	142.623,55	130.230,73
OBRIGAÇÕES EM CIRCULAÇÃO	0,00	1.641,24	1.287,24	354,00
CREDORES - ENTIDADES E AGENTES	0,00	1.641,24	1.287,24	354,00
OUTRAS OBRIGAÇÕES	0,00	0,00	0,00	0,00
TOTAL GERAL	133.936.402,13	393.367.565,09	131.135.771,10	

Notas explicativas:

- 1) O valor da Dívida Flutuante (Anexo 17) demonstrado acima é o montante do saldo contabilizado no Passivo Circulante (Conta contábil 210000000) deduzidos o saldo de Valores Pendentes a Curto Prazo (Conta contábil 214000000) e o saldo de Operações de Crédito (Conta contábil 212300000) e somado ao saldo de Depósitos Exigíveis a Longo Prazo (Conta contábil - 221000000);
- 2) O valor demonstrado no Anexo 17 difere do Passivo Financeiro (Anexo 14) no montante dos Valores Pendentes a Curto Prazo (Conta contábil 214000000), que não representa dívida para o Estado;
- 3) O valor demonstrado acima como inscrição de Depósitos de Diversas Origens diverge da movimentação credora apresentada no Anexo I do Balanço Financeiro devido, nesse último, estar incluída a movimentação (inscrição - baixa) do item Depósitos Exigíveis a Longo Prazo.



Balancete Geral do Estado



Balancete Geral do Estado - Consolidado

GOVERNO DO ESTADO DO ESPÍRITO SANTO
TÍTULO: BALANCETE GERAL DO ESTADO
TIPO ADM. : GOVERNO DO ESTADO DO ESPÍRITO SANTO

EXERCÍCIO: 2007
03/03/2008

REFERÊNCIA: DEZEMBRO
FOLHA: 1

CONTA	TÍTULO	SALDO ANTERIOR	MOVIMENTO DO EXERCÍCIO NO MÊS	ATÉ O MÊS	SALDO ATUAL
1.0.0.0.0.00.00	ATIVO	20.707.811.890,23D	0,00	167.359.657.447,18D	188.067.469.337,41D
1.1.0.0.0.00.00	ATIVO CIRCULANTE	1.683.709.745,60D	0,00	503.362.311,63D	2.187.072.057,23D
1.1.1.0.0.00.00	DISPONÍVEL	1.329.323.982,88D	0,00	582.789.892,27D	1.912.113.875,15D
1.1.1.1.0.00.00	DISPONÍVEL EM MOEDA NACIONAL	1.329.073.701,45D	0,00	582.850.140,89D	1.911.923.842,34D
1.1.1.1.1.00.00	CAIXA	19.362,04D	0,00	0,00	19.362,04D
1.1.1.1.2.00.00	BANCOS CONTA MOVIMENTO	195.837.497,12D	0,00	35.792.607,00C	160.044.890,12D
1.1.1.1.2.01.00	CONTA ÚNICA DO TESOURO	16.887.253,85D	0,00	11.048.826,87D	27.936.080,72D
1.1.1.1.2.01.01	CONTA ÚNICA	16.887.253,85D	0,00	11.048.826,87D	27.936.080,72D
1.1.1.1.2.99.00	OUTROS BANCOS CONTA MOVIMENTO	178.950.243,27D	0,00	46.841.433,87C	132.108.809,40D
1.1.1.1.2.99.01	= BANCO DO ESTADO DO ESPÍRITO	109.912.398,95D	0,00	25.694.218,66C	84.218.180,29D
1.1.1.1.2.99.02	= BANCO DO BRASIL S/A	68.324.518,44D	0,00	46.794.487,03C	21.530.031,41D
1.1.1.1.2.99.04	= CAIXA ECONÔMICA FEDERAL	637.775,01D	0,00	25.588.594,86D	26.226.369,87D
1.1.1.1.2.99.99	= OUTROS BANCOS CONTA MOVIMENTO	75.550,87D	0,00	58.676,96D	134.227,83D
1.1.1.1.3.00.00	APLICAÇÕES FINANCEIRAS	1.131.800.946,92D	0,00	618.673.782,65D	1.750.474.729,57D
1.1.1.1.3.01.00	= CONTA ÚNICA - TESOURO	416.504.499,36D	0,00	309.072.561,85D	725.577.061,21D
1.1.1.1.3.02.00	APLICAÇÕES FINANCEIRAS VINCULADAS	90.475.466,98D	0,00	53.124.744,96D	143.600.211,94D
1.1.1.1.3.02.04	= PROGRAMA BIRD	227.767,43D	0,00	83.370,68D	311.138,11D
1.1.1.1.3.02.07	= SISTEMA ÚNICO DE SAÚDE	84.002.425,41D	0,00	47.234.983,22D	131.237.408,63D
1.1.1.1.3.02.08	= CAIXA ECONÔMICA FEDERAL	6.020.259,42D	0,00	2.502.388,01D	8.522.647,43D
1.1.1.1.3.02.09	= PROJETO TRANSCOL III	225.014,72D	0,00	3.304.003,05D	3.529.017,77D
1.1.1.1.3.03.00	APLICAÇÕES FINANCEIRAS - FUNDO	661.520,12D	0,00	56.035,62D	717.555,74D
1.1.1.1.3.03.01	= FUNDO ESTADUAL DE EDUCAÇÃO	427,14D	0,00	0,00	427,14D
1.1.1.1.3.03.02	= FUNDO ROTATIVO LOTERIA HABITAÇÃO	68.804,93D	0,00	68.804,93C	0,00
1.1.1.1.3.03.03	= FUNDO ESPECIAL LOTERIA HABITAÇÃO	30.976,54D	0,00	30.976,54C	0,00
1.1.1.1.3.03.05	= FUNDEF/FUNDEB	264.624,39D	0,00	15.026,80D	279.651,19D
1.1.1.1.3.03.99	= OUTROS FUNDOS	296.687,12D	0,00	140.790,29D	437.477,41D
1.1.1.1.3.04.00	APLICAÇÕES FINANCEIRAS - CONVÊNIOS	71.200.416,94D	0,00	1.872.549,10C	69.327.867,84D
1.1.1.1.3.04.01	= DIVERSOS CONVÊNIOS - CONTA ÚNICA	197,07D	0,00	0,00	197,07D
1.1.1.1.3.04.02	= DIVERSOS CONVÊNIOS - BANCO DO BRASIL S/A	36.352.338,94D	0,00	3.318.300,19D	39.670.639,13D
1.1.1.1.3.04.03	= DIVERSOS CONVÊNIO - BANESTES	10.488.829,30D	0,00	5.593.458,02D	16.082.287,32D
1.1.1.1.3.04.04	= DIVERSOS CONVÊNIOS - SAF	24.359.051,63D	0,00	10.784.307,31C	13.574.744,32D
1.1.1.1.3.05.00	APLICAÇÕES FINANCEIRAS	472.700.905,44D	0,00	75.515.654,19D	548.216.559,63D
1.1.1.1.3.05.01	= DIVERSAS APLICAÇÕES - BANCO DO BRASIL S/A	196.498.364,94D	0,00	76.184.915,33C	120.313.449,61D
1.1.1.1.3.05.02	= DIVERSAS APLICAÇÕES - CAIXA ECONÔMICA FEDERAL	276.202.540,50D	0,00	151.700.569,52D	427.903.110,02D
1.1.1.1.3.06.00	APLICAÇÃO FINANCEIRA BANESTES	78.358.888,80D	0,00	181.604.659,16D	259.963.547,96D
1.1.1.1.3.06.01	= APLICAÇÃO FINANCEIRA CONTA C TESOURO	3.307.683,77D	0,00	24.270.631,56D	27.578.315,33D
1.1.1.1.3.06.02	= APLICAÇÃO FINANCEIRA CONTA D BANESTES	75.051.205,03D	0,00	157.333.960,27D	232.385.165,30D
1.1.1.1.3.06.03	= VALORES APLICADOS CTU A IDENTIFICAR	0,00	0,00	67,33D	67,33D
1.1.1.1.3.07.00	= POUPANÇAS	1.896.130,89D	0,00	1.172.483,18D	3.068.614,07D
1.1.1.1.3.99.00	= OUTRAS APLICAÇÕES	3.118,39D	0,00	192,79D	3.311,18D
1.1.1.1.4.00.00	RECURSOS VINCULADOS	1.415.895,37D	0,00	31.034,76C	1.384.860,61D
1.1.1.1.4.01.00	RECURSOS DE OPERAÇÕES DE CRÉDITOS BLOQUEADOS	315.110,07D	0,00	315.110,07C	0,00
1.1.1.1.4.01.01	= BANCO DO ESTADO DO ESPÍRITO SANTO S/A	315.110,07D	0,00	315.110,07C	0,00
1.1.1.1.4.02.00	TRANSFERÊNCIAS CONSTITUCIONAIS	706,88D	0,00	24.257,39D	24.964,27D
1.1.1.1.4.02.02	BANCO DO ESTADO DO ESPÍRITO SANTO S/A - IPVA	706,88D	0,00	24.257,39D	24.964,27D
1.1.1.1.4.05.00	= DEPÓSITOS DE CAUÇÕES - RECEBIDOS	1.100.078,42D	0,00	259.817,92D	1.359.896,34D
1.1.1.1.4.05.01	= BANESTES - CAUÇÕES	1.098.067,73D	0,00	257.124,52D	1.355.192,25D
1.1.1.1.4.05.02	= BANCO DO BRASIL - CAUÇÕES	2.010,69D	0,00	2.693,40D	4.704,09D
1.1.1.8.0.00.00	DISPONÍVEL EMPRESAS PÚBLICAS	250.281,43D	0,00	60.248,62C	190.032,81D
1.1.1.8.1.00.00	CAIXA	148.738,55D	0,00	284,95C	148.453,60D
1.1.1.8.2.00.00	DEPÓSITOS BANCÁRIOS À VISTA	40.329,21D	0,00	0,00	40.329,21D
1.1.1.8.2.01.00	BANCOS CONTA MOVIMENTO	40.329,21D	0,00	0,00	40.329,21D

CONTA	TÍTULO	SALDO ANTERIOR	MOVIMENTO DO EXERCÍCIO NO MÊS	ATÉ O MÊS	SALDO ATUAL
1.1.1.8.2.01.01	BANESTES	40.083,91D	0,00	0,00	40.083,91D
1.1.1.8.2.01.02	BANCO DO BRASIL	245,30D	0,00	0,00	245,30D
1.1.1.8.3.00.00	APLICAÇÕES FINANCEIRAS	59.963,67D	0,00	59.963,67C	0,00
1.1.1.8.3.01.00	BANESTES	59.963,67D	0,00	59.963,67C	0,00
1.1.1.8.4.00.00	ADIANTAMENTO PARA FUNDO FIXO	1.250,00D	0,00	0,00	1.250,00D
1.1.1.8.4.01.00	ADIANTAMENTO PARA FUNDO FIXO	500,00D	0,00	0,00	500,00D
1.1.1.8.4.02.00	ADIANTAMENTO PARA FUNDO FIXO (PORTARIA)	250,00D	0,00	0,00	250,00D
1.1.1.8.4.03.00	ADIANTAMENTO PARA FUNDO FIXO (CANTINA)	500,00D	0,00	0,00	500,00D
1.1.2.0.0.00.00	CRÉDITOS EM CIRCULAÇÃO	189.215.850,39D	0,00	99.583.512,45C	89.632.337,94D
1.1.2.1.0.00.00	CRÉDITOS A RECEBER	151.063.745,67D	0,00	100.363.342,52C	50.700.403,15D
1.1.2.1.1.00.00	REDE ARRECADADORA	8.380.047,87D	0,00	11.263.391,99D	19.643.439,86D
1.1.2.1.1.01.00	AGENTES ARRECADADORES	8.380.047,87D	0,00	11.263.391,99D	19.643.439,86D
1.1.2.1.1.01.01	= AGENTES ARRECADADORES.	8.380.047,87D	0,00	11.263.391,99D	19.643.439,86D
1.1.2.1.2.00.00	FORNECIMENTOS A RECEBER	12.070.925,87D	0,00	110.303,98D	12.181.229,85D
1.1.2.1.2.01.00	DEVEDORES PELA PRESTAÇÃO DE SERVIÇOS	12.589.211,45D	0,00	110.303,98D	12.699.515,43D
1.1.2.1.2.01.01	= SERVIÇOS - FATURADOS	12.589.211,45D	0,00	110.303,98D	12.699.515,43D
1.1.2.1.2.90.00	* = PROVISÃO PARA DEVEDORES DUVIDOSOS EXERCÍCIO + CGC OU CPF	518.285,58C	0,00	0,00	518.285,58C
1.1.2.1.4.00.00	CRÉDITOS TRIBUTÁRIOS	44.018.433,85D	0,00	44.018.433,85C	0,00
1.1.2.1.4.03.00	PARCELAMENTO DE DÉBITOS FISCAIS	44.018.433,85D	0,00	44.018.433,85C	0,00
1.1.2.1.5.00.00	CRÉDITOS NÃO TRIBUTÁRIOS	1.815.978,81D	0,00	1.808.483,59C	7.495,22D
1.1.2.1.5.03.00	= TRANSFERÊNCIA A RECEBER FPE	1.815.978,81D	0,00	1.808.483,59C	7.495,22D
1.1.2.1.9.00.00	CRÉDITOS DIVERSOS A RECEBER	84.778.359,27D	0,00	65.910.121,05C	18.868.238,22D
1.1.2.1.9.10.00	= VALOR RETIDOS EM GARANTIA	5.908.543,26D	0,00	0,00	5.908.543,26D
1.1.2.1.9.11.00	= VALOR QUITADO DE FGTS A IDENTIFICAR CGC, CPF, IG OU UG+GESTÃO	1.663.453,52D	0,00	1.663.453,52C	0,00
1.1.2.1.9.12.00	= VALORES DE INSS A COMPENSAR	17.821,21D	0,00	0,00	17.821,21D
1.1.2.1.9.13.00	= INSS A COMPENSAR - DÉBITO NO FPE	158.563,00D	0,00	6.708.329,39D	6.866.892,39D
1.1.2.1.9.13.01	= INSS COMPENSAR DÉBITO FPE/EMPREGADO CGC, CPF, IG OU UG+GESTÃO	0,00	0,00	1.984.934,41D	1.984.934,41D
1.1.2.1.9.13.02	= INSS COMPENSAR DÉBITO FPE/EMPREGADOR CGC, CPF, IG OU UG+GESTÃO	0,00	0,00	4.731.700,51D	4.731.700,51D
1.1.2.1.9.13.04	= INSS COMPENSAR DÉB. FPE/EMPREGADO - EX. AN CGC, CPF, IG OU UG+GESTÃO	9.565,89D	0,00	2.946,19C	6.619,70D
1.1.2.1.9.13.05	= INSS COMPENSAR DÉB. FPE/EMPREGADOR - EXERC. CGC, CPF, IG OU UG+GESTÃO	148.997,11D	0,00	5.359,34C	143.637,77D
1.1.2.1.9.17.00	= PAG.DE INATIVOS E PENSÕES DOS OUTROS PODERES UNIDADE GESTORA+GESTÃO	40.094.306,33D	0,00	38.585.543,36C	1.508.762,97D
1.1.2.1.9.21.00	= RESTITUIÇÃO DE CONTRIBUIÇÃO PREVIDENCIÁRIA CGC, CPF, IG OU UG+GESTÃO	4.052.465,61D	0,00	0,00	4.052.465,61D
1.1.2.1.9.22.00	= PRECATÓRIOS/OBRIGAÇÕES PEQ.VALOR - TRT CGC, CPF, IG OU UG+GESTÃO	0,00	0,00	491.034,06D	491.034,06D
1.1.2.1.9.99.00	OUTROS CRÉDITOS A RECEBER	32.883.206,34D	0,00	32.860.487,62C	22.718,72D
1.1.2.2.0.00.00	DEVEDORES - ENTIDADES E AGENTES	17.211.541,20D	0,00	2.115.863,36D	19.327.404,56D
1.1.2.2.1.00.00	ENTIDADES DEVEDORAS	3.933.481,43D	0,00	1.979.033,30D	5.912.514,73D
1.1.2.2.1.02.00	= ENTIDADES ESTADUAIS, DISTRITAIS E MUNICIPAIS INSCRIÇÃO GENÉRICA	0,01D	0,00	0,00	0,01D
1.1.2.2.1.05.00	= AGENTE FINANCEIRO - EXCETO INCENTIVOS FISC. CGC, CPF, IG OU UG+GESTÃO	3.933.481,42D	0,00	1.979.033,30D	5.912.514,72D
1.1.2.2.9.00.00	DIVERSOS RESPONSÁVEIS	13.278.059,77D	0,00	136.830,06D	13.414.889,83D
1.1.2.2.9.01.00	= PAGAMENTOS INDEVIDOS	28.814,80D	0,00	8.927,08C	19.887,72D
1.1.2.2.9.05.00	= RESPONSÁVEIS POR DANOS OU PERDAS EXERCÍCIO + CGC OU CPF	25,58D	0,00	0,00	25,58D
1.1.2.2.9.07.00	= RESPONSÁVEIS POR DESPESAS A REGULARIZAR EXERCÍCIO + CGC OU CPF	3.775.484,88D	0,00	0,00	3.775.484,88D
1.1.2.2.9.11.00	= SUPRIMENTOS DE FUNDOS NÃO COMPROVADOS EXERCÍCIO + CGC OU CPF	411.426,11D	0,00	171.620,49D	583.046,60D
1.1.2.2.9.12.00	= DIÁRIAS NÃO COMPROVADAS	379.856,59D	0,00	33.632,06D	413.488,65D
1.1.2.2.9.15.00	= RESPONSABILIDADE EM APURAÇÃO	5.880.692,35D	0,00	51.755,93C	5.828.936,42D
1.1.2.2.9.18.00	= BANCOS - SALDO A REGULARIZAR	2.783.698,26D	0,00	362,63C	2.783.335,63D
1.1.2.2.9.99.00	= OUTRAS RESPONSABILIDADES	18.061,20D	0,00	7.376,85C	10.684,35D
1.1.2.3.0.00.00	EMPRÉSTIMOS E FINANCIAMENTOS	6.350.273,31D	0,00	145.556,02D	6.495.829,33D
1.1.2.3.1.00.00	EMPRÉSTIMOS CONCEDIDOS	6.347.351,85D	0,00	0,00	6.347.351,85D
1.1.2.3.1.01.00	= IMOBILIÁRIOS	6.251.512,02D	0,00	0,00	6.251.512,02D
1.1.2.3.1.02.00	MOBILIÁRIOS	95.839,83D	0,00	0,00	95.839,83D
1.1.2.3.2.00.00	FINANCIAMENTOS CONCEDIDOS	2.921,46D	0,00	145.556,02D	148.477,48D
1.1.2.4.0.00.00	ADIANTAMENTOS CONCEDIDOS	9.674.061,86D	0,00	167.290,63D	9.841.352,49D
1.1.2.4.2.00.00	= ADIANTAMENTOS A PESSOAL	52.255,85D	0,00	31.912,27D	84.168,12D
1.1.2.4.3.00.00	= ADIANTAMENTO FÉRIAS	4.389.381,77D	0,00	135.378,36D	4.524.760,13D
1.1.2.4.8.00.00	ADIANTAMENTO PASEP	5.193.266,14D	0,00	0,00	5.193.266,14D
1.1.2.4.9.00.00	= ADIANTAMENTOS DIVERSOS CONCEDIDOS	39.158,10D	0,00	0,00	39.158,10D
1.1.2.5.0.00.00	DEPÓSITOS REALIZÁVEIS A CURTO PRAZO	4.770.292,19D	0,00	1.611.344,72C	3.158.947,47D
1.1.2.5.1.00.00	RECURSOS VINCULADOS	4.770.292,19D	0,00	1.611.344,72C	3.158.947,47D
1.1.2.5.1.02.00	= DEPÓSITOS JUDICIAIS	3.080.368,83D	0,00	521.768,91C	2.558.599,92D
1.1.2.5.1.05.00	= RECURSOS APREENDIDOS POR DECISÃO JUDICIAL	0,00	0,00	2.627,79D	2.627,79D
1.1.2.5.1.80.00	= DEPÓSITOS JUDICIAIS - OPERAÇÃO PEQUENO VALOR	1.689.923,36D	0,00	1.092.203,60C	597.719,76D

CONTA	TÍTULO	SALDO ANTERIOR	MOVIMENTO DO EXERCÍCIO NO MÊS	SALDO ATUAL
1.1.2.6.0.00.00	VALORES EM TRÂNSITO REALIZÁVEIS	176,72C	0,00	176,72D
1.1.2.6.9.00.00	OUTROS VALORES EM TRÂNSITO	176,72C	0,00	176,72D
1.1.2.9.0.00.00	= OUTROS CRÉDITOS	146.112,88D	0,00	37.711,94C
1.1.3.0.0.00.00	BENS E VALORES EM CIRCULAÇÃO	159.978.422,09D	0,00	17.997.107,38D
1.1.3.1.0.00.00	ESTOQUES	102.677.099,09D	0,00	17.997.107,38D
1.1.3.1.3.00.00	BENS MÓVEIS INSERVÍVEIS-DEC. 1	4.818.606,83D	0,00	4.055.210,86D
1.1.3.1.3.01.00	BENS MÓVEIS INSERVÍVEIS	4.818.606,83D	0,00	4.055.210,86D
1.1.3.1.3.01.01	= EM PODER DA SEGER	4.818.606,83D	0,00	4.055.210,86D
1.1.3.1.4.00.00	BENS PARA ALIENAÇÃO	19.317.366,49D	0,00	0,00
1.1.3.1.4.01.00	BENS MÓVEIS	36.463,50D	0,00	0,00
1.1.3.1.4.01.02	PRODUTOS DE PROPRIEDADE DO ESTADO PARA REVENDA	36.463,50D	0,00	0,00
1.1.3.1.4.02.00	* BENS IMÓVEIS	19.280.902,99D	0,00	0,00
1.1.3.1.4.02.01	TERRENOS	19.280.902,99D	0,00	0,00
1.1.3.1.8.00.00	ESTOQUES INTERNOS ALMOXARIFADO	78.541.125,77D	0,00	13.941.896,52D
1.1.3.1.8.01.00	= MATERIAL DE CONSUMO	48.494.707,68D	0,00	8.513.636,11D
1.1.3.1.8.02.00	= EQUIPAMENTOS E MATERIAL PERMANENTE	30.046.418,09D	0,00	3.625.507,22D
1.1.3.1.8.09.00	= MATERIAL DISTRIBUIÇÃO GRATUITA	0,00	0,00	1.802.753,19D
1.1.3.2.0.00.00	TÍTULOS E VALORES	57.292.682,88D	0,00	0,00
1.1.3.2.8.00.00	= CRÉDITOS CEDIDOS PELO BANESTES	35.048.987,40D	0,00	0,00
1.1.3.2.9.00.00	= OUTROS TÍTULOS E VALORES	22.243.695,48D	0,00	0,00
1.1.3.8.0.00.00	ESTOQUES DAS EMPRESAS PÚBLICAS	8.640,12D	0,00	0,00
1.1.3.8.1.00.00	ESTOQUE INTERNO-ALMOXARIFADO (EMPRESAS PÚBLICAS)	8.640,12D	0,00	0,00
1.1.3.8.1.01.00	MATERIAL DE CONSUMO	8.640,12D	0,00	0,00
1.1.8.0.0.00.00	DIREITOS A RECEBER EMPRESAS PÚBLICAS	5.191.490,24D	0,00	2.158.824,43D
1.1.8.1.0.00.00	DIREITOS A RECEBER	5.191.490,24D	0,00	2.158.824,43D
1.1.8.1.1.00.00	CONTAS A RECEBER	1.009.049,70D	0,00	2.153.429,63D
1.1.8.1.1.02.00	PRESTAÇÕES DO PODER PÚBLICO (COHAB)	36.215,01D	0,00	24.094,48C
1.1.8.1.1.03.00	CONTAS A RECEBER DE CLIENTES	179.113,32D	0,00	0,00
1.1.8.1.1.05.00	REMUNERAÇÕES A RECEBER	1.041.511,18D	0,00	0,00
1.1.8.1.1.06.00	PRESTAÇÕES DE MUTUÁRIOS (COHAB)	264.799,96C	0,00	2.194.534,26D
1.1.8.1.1.06.01	DE CONJUNTOS HABITACIONAIS (DV)	24.602,88D	0,00	2.418.649,75D
1.1.8.1.1.06.09	* RECOLHIMENTOS IMOBILIÁRIOS A RECOLHER (CR)	289.402,84C	0,00	224.115,49C
1.1.8.1.1.99.00	OUTROS	17.010,15D	0,00	17.010,15C
1.1.8.1.2.00.00	OUTROS DIREITOS A RECEBER	2.018.002,60D	0,00	5.394,80D
1.1.8.1.2.02.00	ADIANTAMENTO A EMPREGADOS	13.397,31D	0,00	3.025,77C
1.1.8.1.2.04.00	DEPÓSITOS RECURSAIS/JUDICIAIS	179.278,33D	0,00	0,00
1.1.8.1.2.05.00	= ADIANTAMENTO A TERCEIROS	722,25D	0,00	0,00
1.1.8.1.2.06.00	INDENIZAÇÕES A RECEBER DE SEGURADORA	840.340,17D	0,00	0,00
1.1.8.1.2.07.00	IMPOSTOS RECUPARÁVEIS	47.695,69D	0,00	2.930,31C
1.1.8.1.2.08.00	ADIANTAMENTO VIAGEM	2.113,50D	0,00	0,00
1.1.8.1.2.09.00	= DEPÓSITOS JUDICIAIS DA CEASA	40.787,62D	0,00	0,00
1.1.8.1.2.11.00	= DEPÓSITOS JUDICIAIS DA CEASA	116.382,58D	0,00	0,00
1.1.8.1.2.12.00	= DEPÓSITOS JUDICIAIS DA CEASA	651.565,58D	0,00	0,00
1.1.8.1.2.13.00	ADIANTAMENTO DE 13º SALÁRIO	367,68D	0,00	0,00
1.1.8.1.2.14.00	ADIANTAMENTO PARA PAGTO POR CONTA DA CIA (COHAB)	1.000,00D	0,00	0,00
1.1.8.1.2.99.00	OUTROS DIREITOS A RECEBER	124.351,89D	0,00	11.350,88D
1.1.8.1.3.00.00	PERMISSIONÁRIOS	1.133.054,81D	0,00	0,00
1.1.8.1.3.01.00	= PERMISSIONÁRIOS CEASA ES / JUL-DEZ	94.567,81D	0,00	0,00
1.1.8.1.3.02.00	= PERMISSIONÁRIOS CEASA ES DE 2002	283.552,69D	0,00	0,00
1.1.8.1.3.03.00	= PERMISSIONÁRIOS CEASA ES	745.672,12D	0,00	0,00
1.1.8.1.3.04.00	= PERMISSIONÁRIOS CEASA ES - REGIONAL	9.262,19D	0,00	0,00
1.1.8.1.4.00.00	BLOQUEIO JUDICIAL	306.515,71D	0,00	0,00
1.1.8.1.4.01.00	= BLOQUEIO JUD. PERMISSIONÁRIOS	69.300,14D	0,00	0,00
1.1.8.1.4.02.00	= BLOQUEIO JUD. PERMISSIONÁRIOS	67.900,00D	0,00	0,00
1.1.8.1.4.03.00	= BLOQUEIOS JUDICIAIS	169.315,57D	0,00	0,00
1.1.8.1.5.00.00	VALORES A RECUPERAR	724.867,42D	0,00	0,00
1.1.8.1.5.01.00	VALORES A RECUPERAR	724.728,28D	0,00	0,00
1.1.8.1.5.02.00	CHEQUES DEVOLVIDOS	139,14D	0,00	0,00
1.2.0.0.0.00.00	REALIZÁVEL A LONGO PRAZO	3.978.701.618,00D	0,00	1.059.481.202,25D
1.2.2.0.0.00.00	CRÉDITOS REALIZÁVEIS A LONGO PRAZO	3.830.995.559,24D	0,00	1.056.634.577,05D
1.2.2.1.0.00.00	CRÉDITOS DA UNIÃO, ESTADOS E MUNICÍPIOS	3.656.105.381,07D	0,00	981.008.086,62D
1.2.2.1.1.00.00	DÍVIDA ATIVA	3.524.002.989,28D	0,00	1.020.922.922,31D

CONTA	TÍTULO	SALDO ANTERIOR	MOVIMENTO DO EXERCÍCIO NO MÊS	SALDO ATUAL	
1.2.2.1.1.01.00	= DÍVIDA ATIVA TRIBUTÁRIA	3.520.596.789,96D	0,00	1.020.916.722,31D	4.541.513.512,27D
1.2.2.1.1.02.00	= DÍVIDA ATIVA NÃO TRIBUTÁRIA	3.406.199,32D	0,00	6.200,00D	3.412.399,32D
1.2.2.1.8.00.00	PARCELAMENTO DE DÉBITOS FISCAIS	132.102.391,79D	0,00	39.914.835,69C	92.187.556,10D
1.2.2.3.0.00.00	EMPRÉSTIMOS E FINANCIAMENTOS	174.633.378,77D	0,00	75.702.441,70D	250.335.820,47D
1.2.2.3.1.00.00	EMPRÉSTIMOS CONCEDIDOS	992.150,64D	0,00	0,00	992.150,64D
1.2.2.3.1.01.00	= IMOBILIÁRIOS	7.090,77D	0,00	0,00	7.090,77D
1.2.2.3.1.02.00	= MOBILIÁRIOS	985.059,87D	0,00	0,00	985.059,87D
1.2.2.3.2.00.00	FINANCIAMENTOS CONCEDIDOS	172.017.810,34D	0,00	75.702.441,70D	247.720.252,04D
1.2.2.3.3.00.00	= BACEN - EMPRÉSTIMOS EXTERNOS	1.623.417,79D	0,00	0,00	1.623.417,79D
1.2.2.4.0.00.00	CRÉDITOS A RECEBER	243.853,73D	0,00	72.782,27C	171.071,46D
1.2.2.4.9.00.00	CRÉDITOS DIVERSOS A RECEBER	243.853,73D	0,00	72.782,27C	171.071,46D
1.2.2.4.9.01.00	= DÉBITOS DE EX-DIRIGENTES E EX-EMPREGADOS	2.085,62D	0,00	0,00	2.085,62D
1.2.2.4.9.99.00	= OUTROS CRÉDITOS A RECEBER	241.768,11D	0,00	72.782,27C	168.985,84D
1.2.2.5.0.00.00	TÍTULOS E VALORES	12.945,67D	0,00	3.169,00C	9.776,67D
1.2.2.5.1.00.00	AÇÕES	716,30D	0,00	0,00	716,30D
1.2.2.5.9.00.00	OUTROS TÍTULOS E VALORES	12.229,37D	0,00	3.169,00C	9.060,37D
1.2.8.0.0.00.00	REALIZÁVEL A LONGO PRAZO EMPRESAS PÚBLICAS	147.706.058,76D	0,00	2.846.625,20D	150.552.683,96D
1.2.8.1.0.00.00	REALIZÁVEL A LONGO PRAZO EMPRESAS PÚBLICAS	147.559.013,10D	0,00	2.846.625,20D	150.405.638,30D
1.2.8.1.1.00.00	DEVEDORES P/ VENDAS COMPROMISSADAS (COHAB)	7.431.262,50D	0,00	468.008,79D	7.899.271,29D
1.2.8.1.1.01.00	CONJUNTOS HABITACIONAIS	7.020.746,08D	0,00	546.084,92D	7.566.831,00D
1.2.8.1.1.02.00	PROGRAMA GOVERNAMENTAL	410.516,42D	0,00	78.076,13C	332.440,29D
1.2.8.1.3.00.00	PROJETOS EM FASE DE DESENVOLVIMENTO	61.593.980,16D	0,00	2.249.150,83D	63.843.130,99D
1.2.8.1.3.01.00	= CONJUNTOS HABITACIONAIS E PROGRAMA COHRAI	61.593.980,16D	0,00	2.249.150,83D	63.843.130,99D
1.2.8.1.4.00.00	TERRENOS	3.597.387,06D	0,00	51.381,40D	3.648.768,46D
1.2.8.1.4.01.00	= TERRENOS DESTINADOS A EDIFICAÇÕES OU URBANIZAÇÕES	3.597.387,06D	0,00	51.381,40D	3.648.768,46D
1.2.8.1.6.00.00	PRESTAÇÕES A RECEBER A LONGO PRAZO	6.480.072,28D	0,00	0,00	6.480.072,28D
1.2.8.1.6.01.00	DE CONJUNTOS HABITACIONAIS	5.740.231,17D	0,00	0,00	5.740.231,17D
1.2.8.1.6.02.00	DO PODER PÚBLICO	739.841,11D	0,00	0,00	739.841,11D
1.2.8.1.7.00.00	INVESTIMENTOS_CEASA	0,88D	0,00	0,00	0,88D
1.2.8.1.7.01.00	= PARTICIPAÇÕES	0,88D	0,00	0,00	0,88D
1.2.8.1.8.00.00	CRÉDITOS COM TERCEIROS	68.456.310,22D	0,00	78.084,18D	68.534.394,40D
1.2.8.1.8.01.00	= CRÉDITOS COM TERCEIROS	68.456.310,22D	0,00	78.084,18D	68.534.394,40D
1.2.8.9.0.00.00	OUTROS VALORES A RECEBER	147.045,66D	0,00	0,00	147.045,66D
1.2.8.9.9.00.00	OUTROS VALORES A RECEBER	147.045,66D	0,00	0,00	147.045,66D
1.2.8.9.9.99.00	OUTROS	147.045,66D	0,00	0,00	147.045,66D
1.4.0.0.0.00.00	ATIVO PERMANENTE	2.316.965.976,15D	0,00	524.696.821,26D	2.841.662.797,41D
1.4.1.0.0.00.00	INVESTIMENTOS	1.189.874.554,46D	0,00	545.042.290,91D	1.734.916.845,37D
1.4.1.1.0.00.00	PARTICIPAÇÕES SOCIETÁRIAS	1.163.137.113,79D	0,00	571.727.220,92D	1.734.864.334,71D
1.4.1.1.1.00.00	= INTEGRALIZADAS	1.097.208.349,66D	0,00	557.567.189,29D	1.654.775.538,95D
1.4.1.1.2.00.00	= A INTEGRALIZAR	65.928.764,13D	0,00	14.160.031,63D	80.088.795,76D
1.4.1.3.0.00.00	OUTROS INVESTIMENTOS	26.737.440,67D	0,00	26.684.930,01C	52.510,66D
1.4.1.3.9.00.00	= OUTROS INVESTIMENTOS	26.737.440,67D	0,00	26.684.930,01C	52.510,66D
1.4.2.0.0.00.00	IMOBILIZADO	974.582.179,92D	0,00	125.804.365,10D	1.100.386.545,02D
1.4.2.1.0.00.00	BENS MÓVEIS E IMÓVEIS	974.296.227,13D	0,00	125.804.365,10D	1.100.100.592,23D
1.4.2.1.1.00.00	BENS IMÓVEIS	570.276.353,50D	0,00	69.604.081,41D	639.880.434,91D
1.4.2.1.1.01.00	= EDIFÍCIOS	108.544.792,96D	0,00	13.539.293,70D	122.084.086,66D
1.4.2.1.1.02.00	= GLEBAS E FAZENDAS	7.023.423,28D	0,00	498.225,97D	7.521.649,25D
1.4.2.1.1.03.00	= TERRENOS	67.444.235,85D	0,00	896.224,12D	68.340.459,97D
1.4.2.1.1.04.00	= FLORESTAS	12.198.763,55D	0,00	0,00	12.198.763,55D
1.4.2.1.1.05.00	= IMÓVEIS A REGISTRAR	8,39D	0,00	0,00	8,39D
1.4.2.1.1.06.00	= SALAS E ESCRITÓRIOS	6.711.245,95D	0,00	2.340.922,01D	9.052.167,96D
1.4.2.1.1.07.00	= CASAS E APARTAMENTOS	54.903,52D	0,00	0,00	54.903,52D
1.4.2.1.1.08.00	= ARMAZÉNS E SILOS	54.269,54D	0,00	204.823,92D	259.093,46D
1.4.2.1.1.10.00	IMÓVEIS DE USO ESPECIAL	70.227.717,99D	0,00	37.956.239,43D	108.183.957,42D
1.4.2.1.1.10.01	= IMÓVEIS RESIDENCIAIS/COMERCIAIS	0,00	0,00	238.775,58D	238.775,58D
1.4.2.1.1.10.02	= EDIFÍCIOS	65.432,67D	0,00	0,00	65.432,67D
1.4.2.1.1.10.06	= AEROPORTOS/ESTAÇÕES/AERÓDROMOS	33,32D	0,00	0,00	33,32D
1.4.2.1.1.10.07	= IMÓVEIS DE USO EDUCACIONAL	3.813.900,71D	0,00	7.641.670,92D	11.455.571,63D
1.4.2.1.1.10.10	= IMÓVEIS DE USO RECREATIVO	103.229,57D	0,00	0,00	103.229,57D
1.4.2.1.1.10.14	= MUSEUS E PALÁCIOS	14.973,22D	0,00	10.000,00D	24.973,22D
1.4.2.1.1.10.16	= HOSPITAIS	619.539,97D	0,00	131.140,72D	750.680,69D
1.4.2.1.1.10.18	= PRESÍDIOS E DELEGACIAS	65.567.959,50D	0,00	29.864.445,43D	95.432.404,93D

CONTA	TÍTULO	SALDO ANTERIOR	MOVIMENTO DO EXERCÍCIO NO MÊS	SALDO ATUAL
1.4.2.1.1.10.19	= PORTOS E ESTALEIROS	0,00	0,00	51.051,17D
1.4.2.1.1.10.22	= ESTACIONAMENTOS	14.602,50D	0,00	14.680,80D
1.4.2.1.1.10.99	= OUTROS IMÓVEIS	28.046,53D	0,00	4.474,81D
1.4.2.1.1.80.00	= ESTUDOS E PROJETOS	5.981.004,08D	0,00	2.805.159,65D
1.4.2.1.1.91.00	= OBRAS EM ANDAMENTO	166.130.184,07D	0,00	90.011,10C
1.4.2.1.1.91.01	OBRAS EM ANDAMENTO - DERTES	52.367.207,74D	0,00	9.078,63D
1.4.2.1.1.91.99	OBRAS EM ANDAMENTO - OUTROS ÓRGÃOS	113.762.976,33D	0,00	99.089,73C
1.4.2.1.1.92.00	= INSTALAÇÕES	35.896.956,11D	0,00	20.239.101,28D
1.4.2.1.1.93.00	= BENFEITORIAS EM IMÓVEIS DE TERCEIROS	390.719,68D	0,00	186.825,63D
1.4.2.1.1.96.00	ALMOXARIFADO DE OBRAS	9.635.918,53D	0,00	0,00
1.4.2.1.1.97.00	= BENS IMÓVEIS A ALIENAR	1.057,82D	0,00	1.015,75C
1.4.2.1.1.98.00	= BENS IMÓVEIS A CLASSIFICAR	34.266.318,25D	0,00	7.572.375,53D
1.4.2.1.1.99.00	= OUTROS BENS IMÓVEIS	45.714.833,93D	0,00	16.544.082,98C
1.4.2.1.2.00.00	BENS MÓVEIS	403.463.676,35D	0,00	56.189.590,75D
1.4.2.1.2.02.00	AERONAVES	2.527.887,13D	0,00	331.816,13C
1.4.2.1.2.04.00	APARELHOS DE MEDIÇÃO E ORIENTAÇÃO	3.584.682,87D	0,00	96.119,60C
1.4.2.1.2.06.00	APARELHOS E EQUIPAMENTOS DE COMUNICAÇÃO	14.454.268,35D	0,00	527.384,20D
1.4.2.1.2.08.00	APARELHOS EQUIPAMENTOS UTENS. MÉDICO ODONT. LAB. HOSPITALARES	45.696.667,18D	0,00	6.106.152,69D
1.4.2.1.2.10.00	APARELHOS E EQUIPAMENTOS PARA ESPORTES E DIVERSÕES	407.865,75D	0,00	68.887,46D
1.4.2.1.2.12.00	APARELHOS E UTENSÍLIOS DOMÉSTICOS	11.330.603,58D	0,00	1.112.966,25D
1.4.2.1.2.13.00	ARMAZÉNS ESTRUTURAIIS - COBERTURAS EM LONA	0,00	0,00	999.244,00D
1.4.2.1.2.14.00	ARMAMENTOS	15.418.454,81D	0,00	1.238.117,18D
1.4.2.1.2.16.00	BANDEIRAS, FLÂMULAS E INSIGNIAS	231.685,95D	0,00	57,80D
1.4.2.1.2.18.00	COLEÇÕES E MATERIAIS BIBLIOGRÁFICOS	5.934.376,67D	0,00	1.256.390,70D
1.4.2.1.2.19.00	DISCOTECAS E FILMOTECAS	437.468,48D	0,00	7.759,85D
1.4.2.1.2.20.00	EMBARCAÇÕES	321.245,00D	0,00	10.838,00C
1.4.2.1.2.22.00	EQUIPAMENTOS DE MANOBRA E PATRULHAMENTO	172.417,88D	0,00	1.100,50D
1.4.2.1.2.24.00	EQUIPAMENTOS DE PROTEÇÃO, SEGURANÇA E SOCORRO	4.827.149,07D	0,00	1.272.627,88D
1.4.2.1.2.26.00	INSTRUMENTOS MUSICAIS E ARTÍSTICOS	1.697.990,21D	0,00	43.164,46D
1.4.2.1.2.28.00	MAQ. E EQUIPAMENTOS DE NATUREZA INDUSTRIAL	1.899.226,48D	0,00	232.439,16D
1.4.2.1.2.30.00	MÁQUINAS E EQUIPAMENTOS ENERGÉTICOS	1.092.919,98D	0,00	823.124,34D
1.4.2.1.2.32.00	MÁQUINAS E EQUIPAMENTOS GRÁFICOS	610.548,34D	0,00	78.153,45C
1.4.2.1.2.33.00	EQUIPAMENTOS PARA AUDIO, VÍDEO E FOTO	2.292.277,14D	0,00	1.213.279,63D
1.4.2.1.2.34.00	MÁQUINAS UTENSÍLIOS E EQUIPAMENTOS DIVERSOS	10.152.702,46D	0,00	915.092,38D
1.4.2.1.2.35.00	EQUIPAMENTOS DE PROCESSAMENTO	97.050.637,55D	0,00	18.922.698,26D
1.4.2.1.2.36.00	MÁQUINAS, INSTALAÇÕES E UTENSÍLIOS ESCRITÓRIO	8.918.467,21D	0,00	791.211,86D
1.4.2.1.2.38.00	MÁQUINAS FERRAMENTAS E UTENSÍLIOS OFICINA	2.107.363,94D	0,00	38.495,49D
1.4.2.1.2.39.00	EQUIPAMENTOS E UTENSÍLIOS HIDRÁULICOS E ELÉTRICOS	349.930,79D	0,00	169.842,08D
1.4.2.1.2.40.00	MÁQUINAS E EQUIPAMENTOS AGRÍCOLAS E RODOVIÁRIOS	7.038.166,33D	0,00	945.728,58D
1.4.2.1.2.42.00	MOBILIÁRIO EM GERAL	46.742.163,95D	0,00	7.949.884,20D
1.4.2.1.2.44.00	BRAS DE ARTES E PEÇAS PARA EXPOSIÇÃO	738.416,75D	0,00	35.960,06C
1.4.2.1.2.46.00	SEMOVENTES E EQUIPAMENTOS DE MONETÁRIA	5.439.903,90D	0,00	10,00D
1.4.2.1.2.48.00	VEÍCULOS DIVERSOS	10.673.593,59D	0,00	2.245.979,58D
1.4.2.1.2.50.00	VEÍCULOS FERROVIÁRIOS	131.000,00D	0,00	131.000,00C
1.4.2.1.2.51.00	PEÇAS NÃO INCORPORÁVEIS A IMÓVEIS	536.043,20D	0,00	391.140,14D
1.4.2.1.2.52.00	VEÍCULOS DE TRAÇÃO MECÂNICA	78.392.096,68D	0,00	7.861.802,96D
1.4.2.1.2.54.00	EQUIPAMENTOS, PEÇAS E ACESSÓRIOS AERONÁUTICOS	12.886,30D	0,00	12.251,00D
1.4.2.1.2.56.00	EQUIPAMENTOS PEÇAS E ACESSÓRIOS DE PROTEÇÃO A VÔO	6.120,00D	0,00	6.120,00C
1.4.2.1.2.57.00	ACESSÓRIOS PARA AUTOMÓVEIS	196.590,27D	0,00	1.099.978,91D
1.4.2.1.2.58.00	EQUIPAMENTOS DE MERGULHO E SALVAMENTO	154.236,90D	0,00	29.438,00D
1.4.2.1.2.60.00	EQUIPAMENTOS PEÇAS E ACESSÓRIOS MARÍTIMOS	90.158,00D	0,00	8.172,00D
1.4.2.1.2.83.00	EQUIPAMENTOS E SISTEMA DE PROTEÇÃO E VIGILÂNCIA AMBIENTAL	8.548,57D	0,00	950,00D
1.4.2.1.2.87.00	MATERIAL DE USO DURADOURO	227.788,74D	0,00	66.668,90D
1.4.2.1.2.91.00	BENS MÓVEIS A ALIENAR	1.318.846,39D	0,00	74.084,48D
1.4.2.1.2.93.00	= BENS EM PODER DE OUTRA UNIDADE OU TERCEIROS	2.532.975,09D	0,00	0,00
1.4.2.1.2.94.00	BENS MÓVEIS EM TRÂNSITO	216.406,36D	0,00	0,00
1.4.2.1.2.97.00	MULTAS, JUROS E CORREÇÃO MONETÁRIA	2.569,28D	0,00	0,00
1.4.2.1.2.98.00	RESTOS A PAGAR	2.856.753,77D	0,00	23.182,86C
1.4.2.1.2.99.00	OUTROS EQUIPAMENTOS E MATERIAIS PERMANENTES	14.631.575,46D	0,00	284.416,83D
1.4.2.1.4.00.00	BENS MÓVEIS DE NATUREZA INDUSTRIAL	556.197,28D	0,00	10.692,94D
1.4.2.1.4.01.00	MÓVEIS E UTENSÍLIOS	556.169,80D	0,00	10.692,94D
1.4.2.1.4.03.00	FERRAMENTAS	27,48D	0,00	0,00

CONTA	TÍTULO	SALDO ANTERIOR	MOVIMENTO DO EXERCÍCIO NO MÊS	SALDO ATUAL
1.4.2.2.0.00.00	TÍTULOS E VALORES	281.218,79D	0,00	281.218,79D
1.4.2.2.1.00.00	= TÍTULOS, VALORES E DOCUMENTOS DIVERSOS	281.218,79D	0,00	281.218,79D
1.4.2.3.0.00.00	BENS INTANGÍVEIS	4.734,00D	0,00	4.734,00D
1.4.2.3.7.00.00	DIREITO DE USO DE TELEFONE	4.734,00D	0,00	4.734,00D
1.4.2.3.7.01.00	= LINHA TELEFÔNICA	4.734,00D	0,00	4.734,00D
1.4.3.0.0.00.00	DIFERIDO	1.211.803,66D	0,00	1.211.803,66D
1.4.3.8.0.00.00	DIFERIDO DAS EMPRESAS PÚBLICAS	1.211.803,66D	0,00	1.211.803,66D
1.4.3.8.1.00.00	DIFERIDO DAS EMPRESAS PÚBLICAS	1.211.803,66D	0,00	1.211.803,66D
1.4.8.0.0.00.00	ATIVO PERMANENTE EMPRESAS PÚBLICAS	151.297.438,11D	0,00	151.297.438,11D
1.4.8.1.0.00.00	ATIVO PERMANENTE EMPRESAS PÚBLICAS	151.297.438,11D	0,00	151.297.438,11D
1.4.8.1.1.00.00	INVESTIMENTOS	146.040.047,63D	0,00	146.040.047,63D
1.4.8.1.1.01.00	COLIGADAS E CONTROLADAS	145.940.494,36D	0,00	145.940.494,36D
1.4.8.1.1.01.01	BANESTES	197.571,30D	0,00	197.571,30D
1.4.8.1.1.01.02	CESAN	145.742.583,41D	0,00	145.742.583,41D
1.4.8.1.1.01.99	OUTRAS	339,65D	0,00	339,65D
1.4.8.1.1.99.00	OUTROS	99.553,27D	0,00	99.553,27D
1.4.8.1.1.99.99	OUTROS	99.553,27D	0,00	99.553,27D
1.4.8.1.2.00.00	IMOBILIZADO	5.257.390,48D	0,00	5.257.390,48D
1.4.8.1.2.01.00	CUSTO CORRIGIDO	5.598.681,40D	0,00	5.598.681,40D
1.4.8.1.2.01.01	TERRENOS	3.802.993,35D	0,00	3.802.993,35D
1.4.8.1.2.01.02	MÁQUINAS, APARELHOS E EQUIPAMENTOS	336.383,82D	0,00	336.383,82D
1.4.8.1.2.01.03	OBRAS E INSTALAÇÕES	824.829,33D	0,00	824.829,33D
1.4.8.1.2.01.04	EQUIPAMENTOS DE INFORMÁTICA	315.550,98D	0,00	315.550,98D
1.4.8.1.2.01.05	SOFTWARE E APLICATIVOS	7.119,50D	0,00	7.119,50D
1.4.8.1.2.01.06	MÓVEIS E UTENSÍLIOS	179.522,01D	0,00	179.522,01D
1.4.8.1.2.01.07	VEÍCULOS	112.133,87D	0,00	112.133,87D
1.4.8.1.2.01.99	OUTROS	20.148,54D	0,00	20.148,54D
1.4.8.1.2.02.00	DEPRECIÇÃO	1.055.107,97C	0,00	1.055.107,97C
1.4.8.1.2.02.02	* MÁQUINAS, APARELHOS E EQUIPAMENTOS	156.694,41C	0,00	156.694,41C
1.4.8.1.2.02.03	* OBRAS E INSTALAÇÕES	493.651,21C	0,00	493.651,21C
1.4.8.1.2.02.04	* EQUIPAMENTOS DE INFORMÁTICA	181.080,75C	0,00	181.080,75C
1.4.8.1.2.02.05	* SOFTWARE E APLICATIVOS	6.358,35C	0,00	6.358,35C
1.4.8.1.2.02.06	* MÓVEIS E UTENSÍLIOS	168.433,71C	0,00	168.433,71C
1.4.8.1.2.02.07	* VEÍCULOS	34.590,95C	0,00	34.590,95C
1.4.8.1.2.02.08	* EDIFICAÇÕES	8.674,45C	0,00	8.674,45C
1.4.8.1.2.02.09	* URBANIZAÇÕES	4.748,89C	0,00	4.748,89C
1.4.8.1.2.02.99	* OUTROS	875,25C	0,00	875,25C
1.4.8.1.2.04.00	EDIFICACOES (CEASA)	671.317,05D	0,00	671.317,05D
1.4.8.1.2.04.01	EDIFICAÇÕES (CEASA)	671.317,05D	0,00	671.317,05D
1.4.8.1.2.05.00	URBANIZAÇÕES	42.500,00D	0,00	42.500,00D
1.4.8.1.2.05.01	URBANIZAÇÕES (CEASA)	42.500,00D	0,00	42.500,00D
1.9.0.0.0.00.00	ATIVO COMPENSADO	12.728.434.550,48D	0,00	12.728.434.550,48D
1.9.1.0.0.00.00	EXECUÇÃO ORÇAMENTÁRIA DA RECEITA	0,00	0,00	0,00
1.9.1.1.0.00.00	ARRECAÇÃO ORÇAMENTÁRIA-NATUREZA DA RECEITA	0,00	0,00	0,00
1.9.1.1.1.00.00	= RECEITA A REALIZAR	0,00	0,00	0,00
1.9.1.1.4.00.00	= RECEITA REALIZADA	0,00	0,00	0,00
1.9.1.2.1.01.00	= ARRECAÇÃO REALIZADA POR FONTE DE RECURSO	0,00	0,00	0,00
1.9.1.2.1.99.00	* OUTRAS ARRECADAÇÕES	0,00	0,00	0,00
1.9.2.0.0.00.00	EXECUÇÃO ORÇAMENTÁRIA DA DESPESA	266.797.363,39D	0,00	266.797.363,39D
1.9.2.1.0.00.00	DOTAÇÃO ORÇAMENTÁRIA	0,00	0,00	0,00
1.9.2.1.1.00.00	DOTAÇÃO INICIAL	0,00	0,00	0,00
1.9.2.1.1.01.00	= CRÉDITO INICIAL - LEI ORÇAMENTÁRIA	0,00	0,00	0,00
1.9.2.1.2.00.00	DOTAÇÃO SUPLEMENTAR	0,00	0,00	0,00
1.9.2.1.2.01.00	= EXCESSO DE ARRECAÇÃO DO TESOURO	0,00	0,00	0,00
1.9.2.1.2.02.00	= SUPERÁVIT FINANCEIRO	0,00	0,00	0,00
1.9.2.1.2.05.00	= ANULAÇÃO TOTAL OU PARCIAL DE DOTAÇÃO	0,00	0,00	0,00
1.9.2.1.3.00.00	DOTAÇÃO ESPECIAL	0,00	0,00	0,00
1.9.2.1.3.02.00	= SUPERÁVIT FINANCEIRO	0,00	0,00	0,00
1.9.2.1.3.03.00	= ANULAÇÃO TOTAL OU PARCIAL DE DOTAÇÃO	0,00	0,00	0,00
1.9.2.1.5.00.00	* = CANCELAMENTO DE DOTAÇÃO	0,00	0,00	0,00
1.9.2.1.9.01.01	= ACRÉSCIMO	0,00	0,00	0,00
1.9.2.1.9.01.09	= REDUÇÃO	0,00	0,00	0,00

CONTA	TÍTULO	SALDO ANTERIOR	MOVIMENTO DO EXERCÍCIO NO MÊS	SALDO ATUAL
1.9.2.1.9.03.01	= ACRÉSCIMO	0,00	0,00	471.082.422,30D
1.9.2.1.9.03.09	* = REDUÇÃO	0,00	0,00	471.082.422,30C
1.9.2.2.0.00.00	MOVIMENTO DE CRÉDITO	0,00	0,00	77.695.347,56D
1.9.2.2.1.00.00	= DESTAQUE RECEBIDO	0,00	0,00	9.087.400,61D
1.9.2.2.2.00.00	PROVISÃO	0,00	0,00	68.607.946,95D
1.9.2.2.2.01.00	= PROVISÃO RECEBIDA	0,00	0,00	68.607.946,95D
1.9.2.4.0.00.00	EXECUÇÃO DA DESPESA	0,00	0,00	8.985.826.064,71D
1.9.2.4.1.00.00	EMPENHO DA DESPESA	0,00	0,00	8.985.826.064,71D
1.9.2.4.1.01.00	EMPENHO POR EMISSÃO	0,00	0,00	8.985.826.064,71D
1.9.2.4.1.01.01	= EMISSÃO DE EMPENHO	0,00	0,00	5.051.443.948,57D
1.9.2.4.1.01.02	= REFORÇO DE EMPENHO	0,00	0,00	5.537.715.396,16D
1.9.2.4.1.01.09	* = ANULAÇÃO DE EMPENHO	0,00	0,00	1.603.333.280,02C
1.9.2.4.1.02.00	EMPENHOS POR MODALIDADE DE LICITAÇÃO	0,00	0,00	8.985.826.064,71D
1.9.2.4.1.02.01	CONCURSO	0,00	0,00	1.990.794,63D
1.9.2.4.1.02.02	CONVITE	0,00	0,00	22.720.529,82D
1.9.2.4.1.02.03	TOMADA DE PREÇOS	0,00	0,00	84.000.895,21D
1.9.2.4.1.02.04	CONCORRÊNCIA	0,00	0,00	322.460.112,34D
1.9.2.4.1.02.06	DISPENSA DE LICITAÇÃO	0,00	0,00	1.862.337.100,65D
1.9.2.4.1.02.07	LICITAÇÃO INEXIGÍVEL	0,00	0,00	3.886.520.650,89D
1.9.2.4.1.02.08	NÃO APLICÁVEL	0,00	0,00	1.885.501.662,10D
1.9.2.4.1.02.09	SUPRIMENTO DE FUNDOS	0,00	0,00	6.230.588,46D
1.9.2.4.1.02.10	POR INTEGRAÇÃO DOS DADOS CONTÁBEIS	0,00	0,00	489.550.686,22D
1.9.2.4.1.02.12	PREGÃO	0,00	0,00	424.513.044,39D
1.9.2.4.1.03.01	= EMISSÃO DE EMPENHO POR SUBITEM DA DESPESA	0,00	0,00	5.051.443.948,57D
1.9.2.4.1.03.02	= REFORÇO DE EMPENHO POR SUBITEM DA DESPESA	0,00	0,00	5.537.715.396,16D
1.9.2.4.1.03.09	* = ANULAÇÃO DE EMPENHO POR SUBITEM DA DESPESA	0,00	0,00	1.603.333.280,02C
1.9.2.4.1.03.99	* OUTROS EMPENHOS POR SUBITEM DA DESPESA	0,00	0,00	8.985.826.064,71C
1.9.2.4.1.99.00	* OUTROS EMPENHOS POR EMISSÃO	0,00	0,00	8.985.826.064,71C
1.9.2.4.5.01.00	= EMPENHOS LIQUIDADOS A APROPRIAR	0,00	0,00	756.951.546,56D
1.9.2.4.5.99.00	* OUTROS VALORES A APROPRIAR	0,00	0,00	756.951.546,56C
1.9.2.5.0.00.00	CONTROLE DA DESPESA ORÇAMENTÁRIA	266.797.363,39D	0,00	8.788.798.020,72D
1.9.2.5.1.00.00	DESPESA ORÇAMENTÁRIA LIQUIDADADA	266.797.363,39D	0,00	8.788.798.020,72D
1.9.2.5.1.01.00	DESPESA ORÇAMENTÁRIA LIQUIDADADA	266.797.363,39D	0,00	8.788.798.020,72D
1.9.2.5.1.01.01	= DESPESA LIQUIDADADA DO EXERCÍCIO	0,00	0,00	8.602.299.988,20D
1.9.2.5.1.01.02	= DESPESA PROCESSADA DE EXERCÍCIOS ANTERIORES	0,00	0,00	186.498.032,52D
1.9.2.5.1.01.03	= DESPESA LIQUIDADADA A PAGAR DE EXERCÍCIO ANTERIOR	266.797.363,39D	0,00	0,00
1.9.3.0.0.00.00	EXECUÇÃO DE PROGRAMAÇÃO FINANCEIRA	5.826.889.918,00D	0,00	95.731.674.549,22D
1.9.3.1.0.00.00	COTAS DE DESPESA	0,00	0,00	22.202.557.608,87D
1.9.3.1.1.00.00	COTAS DE DESPESA ORÇAMENTÁRIA	0,00	0,00	19.439.246.319,05D
1.9.3.1.1.01.00	= COTAS DE DESPESA AUTORIZADA	0,00	0,00	12.682.146.718,42D
1.9.3.1.1.06.00	= DESPESA POR SUBITEM	0,00	0,00	8.985.826.064,71D
1.9.3.1.1.09.00	* = ANULAÇÃO DA COTA DE DESPESA AUTORIZADA	0,00	0,00	2.228.726.464,08C
1.9.3.1.2.00.00	COTAS DE DESPESA EXTRA-ORÇAMENTÁRIA	0,00	0,00	801.650,21D
1.9.3.1.2.02.00	COTAS DE RESTITUIÇÃO DE RECEITAS E DEPÓSITOS	0,00	0,00	801.650,21D
1.9.3.1.2.02.03	= COTAS DE RESTITUIÇÃO UTILIZADAS	0,00	0,00	248.162,89D
1.9.3.1.2.02.06	= COTAS DE DEP. DIV. ORIGENS UTILIZADAS	0,00	0,00	553.487,32D
1.9.3.1.2.02.07	= CONTRIBUINTES BENEFICIADOS	0,00	0,00	250.939,37D
1.9.3.1.2.02.99	* OUTRAS COTAS DE RESTITUIÇÃO	0,00	0,00	250.939,37C
1.9.3.1.9.00.00	COTA AUTORIZADA DECRETO	0,00	0,00	2.762.509.639,61D
1.9.3.1.9.09.00	= PREVISÃO DE PROGRAMAÇÃO FINANC. DO EXERCÍCIO	0,00	0,00	2.762.509.639,61D
1.9.3.2.0.00.00	DISPONIBILIDADES FINANCEIRAS	0,00	0,00	147.798.983,91D
1.9.3.2.9.00.00	OUTRAS DISPONIBILIDADES FINANCEIRAS	0,00	0,00	147.798.983,91D
1.9.3.2.9.02.00	= DISPONIBILIDADES POR FONTE DE RECURSOS	0,00	0,00	147.798.983,91D
1.9.3.4.0.00.00	CREDORES POR EMPENHO	0,00	0,00	27.300.831.481,80D
1.9.3.4.1.00.00	= VALORES COMPROMETIDOS	0,00	0,00	8.985.826.064,71D
1.9.3.4.3.00.00	CONTROLE DE COMPROMISSOS PAGOS	0,00	0,00	9.930.165.038,09D
1.9.3.4.3.01.00	= CONTROLE DE PAGAMENTOS POR CGC/CPF/UG	0,00	0,00	7.439.427.028,34D
1.9.3.4.3.02.00	= CONTROLE DE DEPÓSITOS	0,00	0,00	222.197.085,89D
1.9.3.4.3.04.00	= RESTOS A PAGAR	0,00	0,00	287.132.464,89D
1.9.3.4.3.05.00	= PAGAMENTOS DE CONSIGNAÇÕES	0,00	0,00	713.031.393,68D
1.9.3.4.3.06.00	= OPERAÇÕES DE CRÉDITO	0,00	0,00	299.038.285,01D
1.9.3.4.3.07.00	TRANSFERÊNCIAS A MUNICÍPIOS	0,00	0,00	97.217.373,77D

CONTA	TÍTULO	SALDO ANTERIOR	MOVIMENTO DO EXERCÍCIO NO MÊS	SALDO ATUAL
1.9.3.4.3.07.08	= TRANSFERÊNCIAS A MUNICÍPIOS IPVA	0,00	0,00	97.217.373,77D
1.9.3.4.3.09.00	= TRANSFERÊNCIAS AOS OUTROS PODERES	0,00	0,00	866.989.574,54D
1.9.3.4.3.15.00	= PAGAMENTO CONSIGNAÇÃO EXERCÍCIO ANTERIOR	0,00	0,00	5.131.831,97D
1.9.3.4.4.00.00	CONTROLE COMPROMISSOS PAGOS - FONTE	0,00	0,00	8.384.840.379,00D
1.9.3.4.4.01.00	= CONTROLE COMPROMISSOS PAGOS POR FONTE E NATUREZA DESPESA	0,00	0,00	7.394.920.872,13D
1.9.3.4.4.04.00	= CONTROLE DE PAGAMENTO RESTOS	0,00	0,00	287.132.464,89D
1.9.3.4.4.05.00	= CONTROLE COMPR. PAGOS PROG. TRAB. RES., FONTE ND - CONSIGNAÇÕES	0,00	0,00	702.787.041,98D
1.9.3.5.0.00.00	RECURSOS ARRECADADOS	0,00	0,00	9.343.480.038,41D
1.9.3.5.1.00.00	RECEITA LÍQUIDA ORÇAMENTÁRIA	0,00	0,00	9.343.480.038,41D
1.9.3.5.1.01.00	RECEITA BRUTA	0,00	0,00	9.343.229.099,04D
1.9.3.5.1.09.00	DEDUÇÕES DA RECEITA	0,00	0,00	250.939,37D
1.9.3.5.1.09.01	= RESTITUIÇÕES DE RECEITA	0,00	0,00	250.939,37D
1.9.3.8.0.00.00	CONTROLE DE COTA FINANCEIRA	5.825.412.207,64D	0,00	27.037.401.945,30D
1.9.3.8.5.00.00	CONTROLE DE TRANSFERÊNCIA FINANCEIRA	5.825.412.207,64D	0,00	27.037.401.945,30D
1.9.3.8.5.01.00	TRANSFERÊNCIA FINANCEIRA CONCEDIDA - FTE	0,00	0,00	7.762.340.890,04D
1.9.3.8.5.01.01	= DO EXERCÍCIO	0,00	0,00	7.762.340.890,04D
1.9.3.8.5.02.00	TRANSFERÊNCIA FINANCEIRA RECEBIDA - FTE	5.825.412.207,64D	0,00	7.804.703.246,20D
1.9.3.8.5.02.01	= DO EXERCÍCIO	0,00	0,00	7.611.282.032,75D
1.9.3.8.5.02.02	= RESTOS A PAGAR	0,00	0,00	205.398.125,25D
1.9.3.8.5.02.03	= SALDO DE EXERCÍCIO ANTERIOR	5.825.412.207,64D	0,00	11.976.911,80C
1.9.3.8.5.03.00	RECURSOS DE RECEITAS PRÓPRIAS	0,00	0,00	11.470.357.809,06D
1.9.3.8.5.03.01	= DO EXERCÍCIO	0,00	0,00	11.470.357.809,06D
1.9.3.9.0.00.00	OUTRAS PROGRAMAÇÕES	1.477.710,36D	0,00	9.699.604.490,93D
1.9.3.9.3.00.00	OB A EMITIR	1.477.710,36D	0,00	2.048.260,23D
1.9.3.9.3.01.00	= OB A EMITIR DA CTC P/ CTU	407.785,61D	0,00	127.492,58C
1.9.3.9.3.02.00	= OB A EMITIR DA CONTA C PARA CONTA ÚNICA	1.069.924,75D	0,00	2.175.752,81D
1.9.3.9.9.00.00	PROGRAMAÇÕES DIVERSAS	0,00	0,00	9.697.556.230,70D
1.9.3.9.9.01.00	COTA FINANCEIRA	0,00	0,00	9.697.556.230,70D
1.9.3.9.9.01.01	= COTA DE DESPESA LIBERADA	0,00	0,00	9.697.556.230,70D
1.9.4.0.0.00.00	CONTROLES ESPECÍFICOS	416.570.922,07D	0,00	27.925.610.389,42D
1.9.4.2.0.00.00	APLICAÇÕES FINANCEIRAS	416.570.922,07D	0,00	2.788.753.425,24D
1.9.4.2.1.00.00	APLICAÇÕES FINANCEIRAS CTU	416.570.922,07D	0,00	2.788.753.425,24D
1.9.4.2.1.01.00	APLICAÇÕES FINANCEIRAS CTU UG 220100	416.570.922,07D	0,00	2.788.753.425,24D
1.9.4.2.1.01.01	= APLICAÇÕES FINANCEIRAS SOLICITADAS	0,00	0,00	2.714.074.114,25D
1.9.4.2.1.01.02	= RENDIMENTO DE APLICAÇÕES FINANCEIRAS - CTU	0,00	0,00	74.679.310,99D
1.9.4.2.1.01.03	= VALORES INCORPORADOS - SALDO	416.570.922,07D	0,00	0,00
1.9.4.4.0.00.00	CONTROLE DE RENDIMENTOS S/ APLIC. FINANCEIRAS	0,00	0,00	32.827.760,73D
1.9.4.4.1.00.00	= RENDIMENTOS SOBRE APLIC. FINANC. RECURSOS DE CONVÊNIOS	0,00	0,00	462.762,21D
1.9.4.4.4.00.00	= RENDIMENTOS SOBRE APLIC. FINANCEIRAS - CONTA ÚNICA	0,00	0,00	14.595.700,22D
1.9.4.4.5.00.00	= RENDIMENTOS SOBRE APLIC. FINAC. - BANCO DO BRASIL	0,00	0,00	17.769.298,30D
1.9.4.5.0.00.00	CONTROLE DA RECEITA DISPONÍVEL	0,00	0,00	4.953.052.718,41D
1.9.4.5.1.00.00	RECEITA DISPONÍVEL POR TRIBUTOS	0,00	0,00	4.953.052.718,41D
1.9.4.5.1.01.00	ICMS RECEITA DISPONÍVEL	0,00	0,00	2.491.369.927,88D
1.9.4.5.1.02.00	FPE - RECEITA DISPONÍVEL	0,00	0,00	214.282.878,70D
1.9.4.5.1.03.00	IPI - RECEITA DISPONÍVEL	0,00	0,00	73.648.813,56D
1.9.4.5.1.04.00	IPVA - RECEITA DISPONÍVEL	0,00	0,00	97.217.111,04D
1.9.4.5.1.06.00	DESONERAÇÃO/LEI KANDIR - RECEITA DISPONÍVEL	0,00	0,00	117.339.663,69D
1.9.4.5.1.07.00	LEILÃO FUNDAP - RECEITA DISPONÍVEL	0,00	0,00	157.030.302,95D
1.9.4.5.1.08.00	RECURSOS MINERAIS E HÍDRICOS - RECEITA DISPONÍVEL	0,00	0,00	3.274.057,76D
1.9.4.5.1.09.00	FEP/ANP ROYALTIES - RECEITA DISPONÍVEL	0,00	0,00	71.830.558,47D
1.9.4.5.1.12.00	ICMS/FUNDAP - RECEITA DISPONÍVEL	0,00	0,00	1.429.023.360,55D
1.9.4.5.1.18.00	MULTAS APLICADAS PELO T.C (C.T.C.)	0,00	0,00	235.879,77D
1.9.4.5.1.21.00	ITCD	0,00	0,00	11.409.965,23D
1.9.4.5.1.98.00	DEPÓSITOS DIVERSOS EFETUADOS NA CONTA ÚNICA	0,00	0,00	878.317,82D
1.9.4.5.1.99.00	OUTRAS RECEITAS ARRECADADAS	0,00	0,00	285.511.880,99D
1.9.4.8.0.00.00	CONTROLE DE RESERVA ORÇAMENTÁRIA	0,00	0,00	20.150.976.485,04D
1.9.4.8.1.00.00	DOTAÇÃO AUTORIZADA COM DESTAQUE	0,00	0,00	10.453.420.254,34D
1.9.4.8.1.01.00	DOTAÇÃO AUTORIZADA	0,00	0,00	10.453.420.254,34D
1.9.4.8.1.01.02	= CRÉDITO INICIAL LOA	0,00	0,00	10.020.263.650,00D
1.9.4.8.1.01.03	= CRÉDITO SUPLEMENTAR POR ANULAÇÃO DE DOTAÇÃO	0,00	0,00	1.511.510.854,68D
1.9.4.8.1.01.04	= CRÉDITO ESPECIAL POR ANULAÇÃO DE DOTAÇÃO	0,00	0,00	307.333.994,93D
1.9.4.8.1.01.06	= CRÉDITO SUPLEMENTAR POR EXCESSO DE ARRECADAÇÃO	0,00	0,00	270.000.000,00D

CONTA	TÍTULO	SALDO ANTERIOR	MOVIMENTO DO EXERCÍCIO NO MÊS	ATÉ O MÊS	SALDO ATUAL
1.9.4.8.1.01.07	= CRÉDITO SUPLEMENTAR POR SUPERÁVIT FINANCEIRO	0,00	0,00	214.020.635,29D	214.020.635,29D
1.9.4.8.1.01.09	= ALTERAÇÃO DO QDD POR ACRÉSCIMO	0,00	0,00	281.322.235,96D	281.322.235,96D
1.9.4.8.1.01.10	= ALTERAÇÃO DO PI POR ACRÉSCIMO	0,00	0,00	471.082.422,30D	471.082.422,30D
1.9.4.8.1.01.95	* = ALTERAÇÃO DO PI POR REDUÇÃO	0,00	0,00	471.082.422,30C	471.082.422,30C
1.9.4.8.1.01.96	* = ALTERAÇÃO DO QDD POR REDUÇÃO	0,00	0,00	281.322.235,96C	281.322.235,96C
1.9.4.8.1.01.99	* = BLOQUEIO CANC. OU ALTERAÇÃO QUADRO DETALH. DESP. REDUÇÃO	0,00	0,00	1.869.708.880,56C	1.869.708.880,56C
1.9.4.8.1.02.01	* = DESTAQUE CONCEDIDO	0,00	0,00	77.695.347,56C	77.695.347,56C
1.9.4.8.1.02.02	= DESTAQUE RECEBIDO	0,00	0,00	77.695.347,56D	77.695.347,56D
1.9.4.8.3.00.00	CONTROLE DE RESERVA POR COTA	0,00	0,00	9.697.556.230,70D	9.697.556.230,70D
1.9.4.8.3.01.00	= COTA LIBERADA	0,00	0,00	9.697.556.230,70D	9.697.556.230,70D
1.9.5.0.0.00.00	EXECUÇÃO DE RESTOS A PAGAR	265.364.417,21D	0,00	312.021.758,85D	577.386.176,06D
1.9.5.1.0.00.00	= INSCRIÇÃO DE RESTOS A PAGAR	265.364.417,21D	0,00	0,00	265.364.417,21D
1.9.5.4.0.00.00	= INSCRIÇÃO DE RAP. N. PROC. - ENC. EXERCÍCIO NOTA DE EMPENHO	0,00	0,00	383.526.076,51D	383.526.076,51D
1.9.5.9.0.00.00	* = CANCELAMENTO DE RESTOS A PAGAR	0,00	0,00	71.504.317,66C	71.504.317,66C
1.9.7.0.0.00.00	CONTROLE DE DISPONIBILIDADES FINANCEIRAS	1.328.046.239,65D	0,00	1.257.830.588,32D	2.585.876.827,97D
1.9.7.1.0.00.00	CONTROLE DE DISPONIBILIDADE FINANCEIRA	1.328.046.239,65D	0,00	1.257.830.588,32D	2.585.876.827,97D
1.9.7.1.1.00.00	CONTA ÚNICA	433.799.538,82D	0,00	319.993.963,47D	753.793.502,29D
1.9.7.1.1.01.00	CTU	433.799.538,82D	0,00	319.993.963,47D	753.793.502,29D
1.9.7.1.1.01.01	= RECURSOS NA CONTA-CORRENTE	17.324.830,69D	0,00	10.891.543,06D	28.216.373,75D
1.9.7.1.1.01.02	= RECURSOS NA APLICAÇÃO FINANCEIRA	416.474.708,13D	0,00	309.102.420,41D	725.577.128,54D
1.9.7.1.2.00.00	CONTA D	894.246.700,83D	0,00	937.836.624,85D	1.832.083.325,68D
1.9.7.1.2.01.00	CTD	894.246.700,83D	0,00	937.836.624,85D	1.832.083.325,68D
1.9.7.1.2.01.01	= RECURSOS NA CONTA CORRENTE	216.073.742,41D	0,00	79.408.086,26C	136.665.656,15D
1.9.7.1.2.01.02	= RECURSOS NA APLICAÇÃO FINANCEIRA	678.172.948,42D	0,00	342.167.805,86D	1.020.340.754,28D
1.9.7.1.2.01.09	= DISPONIBILIDADE CONTA C E CONTA D POR FONTE C/C E APLICAÇÃO	10,00D	0,00	675.076.905,25D	675.076.915,25D
1.9.8.0.0.00.00	INGRESSOS CONTROLADOS	3.494.042,56D	0,00	873.654.764,36D	877.148.806,92D
1.9.8.2.0.00.00	VALORES, DEPÓSITOS E OBRIGAÇÕES	3.494.042,56D	0,00	873.654.764,36D	877.148.806,92D
1.9.8.2.1.00.00	= CONTROLE DE APROP. DE SEGURIDADE SOCIAL	0,00	0,00	68.356.131,28D	68.356.131,28D
1.9.8.2.2.00.00	= CLASSIFICAÇÃO DA RECEITA IRRF, TRANSFERÊNCIA P/ ÓRGÃOS	0,00	0,00	255.912.341,88D	255.912.341,88D
1.9.8.2.5.00.00	CONTROLE DE RETENÇÃO DE TRIBUTOS	3.494.042,56D	0,00	31.796.739,86D	35.290.782,42D
1.9.8.2.5.01.00	INSS	1.370.640,62D	0,00	18.327.452,06D	19.698.092,68D
1.9.8.2.5.01.01	= RETIDO NO EXERCÍCIO POR CNPJ	0,00	0,00	18.334.602,92D	18.334.602,92D
1.9.8.2.5.01.02	= RETIDO EM EXERCÍCIOS ANTERIORES	1.370.640,62D	0,00	7.150,86C	1.363.489,76D
1.9.8.2.5.02.00	ISS	521.084,14D	0,00	1.867.631,84D	2.388.715,98D
1.9.8.2.5.02.01	= RETIDO NO EXERCÍCIO POR CNPJ	0,00	0,00	1.875.025,15D	1.875.025,15D
1.9.8.2.5.02.02	= RETIDO EM EXERCÍCIOS ANTERIORES	521.084,14D	0,00	7.393,31C	513.690,83D
1.9.8.2.5.05.00	IRRF PF/PJ	378.887,95D	0,00	4.443.993,77D	4.822.881,72D
1.9.8.2.5.05.01	= RETIDO NO EXERCÍCIO POR CNPJ	0,00	0,00	4.497.031,96D	4.497.031,96D
1.9.8.2.5.05.02	= RETIDO EM EXERCÍCIOS ANTERIORES	378.887,95D	0,00	53.038,19C	325.849,76D
1.9.8.2.5.06.00	INSS DE PRECATÓRIO	976.059,92D	0,00	249.819,82D	1.225.879,74D
1.9.8.2.5.06.01	= PRECATÓRIO - RETIDO NO EXERCÍCIO POR CNPJ	0,00	0,00	241.295,13D	241.295,13D
1.9.8.2.5.06.02	PRECATÓRIOS - RETIDO EM EXERCÍCIO ANTERIOR	272,74D	0,00	0,00	272,74D
1.9.8.2.5.06.03	= PQ VALORES - RETIDO NO EXERCÍCIO POR CNPJ	0,00	0,00	3.281,71D	3.281,71D
1.9.8.2.5.06.05	= SENTENÇA JUDICIAL - RETIDO NO EXERCÍCIO POR CNPJ	975.787,18D	0,00	5.242,98D	981.030,16D
1.9.8.2.5.07.00	IRRF PRECATÓRIOS E PEQUENOS VALORES	608,28D	0,00	6.595.573,82D	6.596.182,10D
1.9.8.2.5.07.01	= RETIDO NO EXERCÍCIO - PRECATÓRIOS	0,00	0,00	4.006.328,70D	4.006.328,70D
1.9.8.2.5.07.02	RETIDO EM EXERCÍCIO ANTERIOR - PRECATÓRIOS	608,28D	0,00	2.575.675,65D	2.576.283,93D
1.9.8.2.5.07.03	= RETIDO NO EXERCÍCIO POR IG PEQUENOS VALORES	0,00	0,00	11.718,07D	11.718,07D
1.9.8.2.5.07.05	= RETIDO NO EXERCÍCIO POR IG SENTENÇA JUDICIAL	0,00	0,00	1.851,40D	1.851,40D
1.9.8.2.5.99.00	OUTRAS RETENÇÕES	246.761,65D	0,00	312.268,55D	559.030,20D
1.9.8.2.5.99.01	= RETIDO NO EXERCÍCIO POR CNPJ	0,00	0,00	314.718,29D	314.718,29D
1.9.8.2.5.99.02	= RETIDO EM EXERCÍCIOS ANTERIORES	246.761,65D	0,00	2.449,74C	244.311,91D
1.9.8.2.7.00.00	CONTROLE DE IRRF	0,00	0,00	515.119.717,51D	515.119.717,51D
1.9.8.2.7.01.00	RECEITA DE IRRF - SERVIDORES	0,00	0,00	231.486.576,09D	231.486.576,09D
1.9.8.2.7.01.01	= PODER EXECUTIVO	0,00	0,00	97.540.661,60D	97.540.661,60D
1.9.8.2.7.01.02	= OUTROS PODERES	0,00	0,00	133.945.914,49D	133.945.914,49D
1.9.8.2.7.02.00	RECEITA DE IRRF PF/PJ	0,00	0,00	24.425.765,79D	24.425.765,79D
1.9.8.2.7.02.01	= PODER EXECUTIVO - PF	0,00	0,00	10.451.039,29D	10.451.039,29D
1.9.8.2.7.02.03	= PODER EXECUTIVO - PJ	0,00	0,00	13.974.726,50D	13.974.726,50D
1.9.8.2.7.03.00	DESPESA COM IRRF - SERVIDORES	0,00	0,00	250.690.445,50D	250.690.445,50D
1.9.8.2.7.03.01	PODER EXECUTIVO - EXCETO EDUCAÇÃO/SAÚDE	0,00	0,00	107.122.629,08D	107.122.629,08D
1.9.8.2.7.03.02	OUTROS PODERES	0,00	0,00	94.442.327,18D	94.442.327,18D

CONTA	TÍTULO	SALDO ANTERIOR	MOVIMENTO DO EXERCÍCIO NO MÊS	SALDO ATUAL
1.9.8.2.7.03.03	PODER EXECUTIVO - SAÚDE	0,00	0,00	18.166.201,50D
1.9.8.2.7.03.04	PODER EXECUTIVO - ENS. FUND. MAGISTÉRIO	0,00	0,00	20.868.690,04D
1.9.8.2.7.03.05	PODER EXECUTIVO - ENS. FUND. ADMINISTRATIVO	0,00	0,00	12.208,67D
1.9.8.2.7.03.06	PODER EXECUTIVO - EDUCAÇÃO OUTRAS (EXCETO FUNEFE)	0,00	0,00	10.078.389,03D
1.9.8.2.7.04.00	DESPESAS COM IRRF - PF/PJ	0,00	0,00	4.497.031,96D
1.9.8.2.7.04.01	PODER EXECUTIVO - EXCETO EDUCAÇÃO E SAÚDE	0,00	0,00	3.975.184,94D
1.9.8.2.7.04.02	OUTROS PODERES	0,00	0,00	521.847,02D
1.9.8.2.7.05.00	DESPESA COM IRRF - PRECATÓRIOS	0,00	0,00	4.019.898,17D
1.9.8.2.7.05.01	PRECATÓRIO - PODER EXECUTIVO	0,00	0,00	4.006.328,70D
1.9.8.2.7.05.02	PQ VALORES - PODER EXECUTIVO	0,00	0,00	11.718,07D
1.9.8.2.7.05.03	SENTENÇA JUDICIAL PODER EXECUTIVO	0,00	0,00	1.851,40D
1.9.8.2.9.00.00	= VALORES DE CONSIGNAÇÕES CLASSIFICADAS POR N.	0,00	0,00	2.469.833,83D
1.9.9.0.0.00.00	COMPENSAÇÕES ATIVAS DIVERSAS	4.621.271.647,60D	0,00	524.457.693,59D
1.9.9.1.0.00.00	RESPONSABILIDADE POR TÍTULOS E VALORES	109.683.564,30D	0,00	6.500.281,71D
1.9.9.1.1.00.00	DE TERCEIROS	108.876.102,81D	0,00	530.014,09D
1.9.9.1.1.01.00	= EM CAUÇÃO	18.370.102,11D	0,00	504.467,66D
1.9.9.1.1.03.00	= EM AÇÕES JUDICIAIS	34.230.822,33D	0,00	0,00
1.9.9.1.1.16.00	= COMODATO DE BENS - CONCEDIDO	0,00	0,00	100,00D
1.9.9.1.1.99.00	= OUTRAS RESPONSABILIDADES	56.275.178,37D	0,00	25.446,43D
1.9.9.1.2.00.00	COM TERCEIROS	807.461,49D	0,00	5.970.267,62D
1.9.9.1.2.02.00	= EM CUSTÓDIA	1.783,50D	0,00	0,00
1.9.9.1.2.06.00	= SUPRIMENTO DE FUNDOS	356.757,51D	0,00	257.973,69C
1.9.9.1.2.08.00	= DIÁRIAS	446.240,33D	0,00	128.180,01D
1.9.9.1.2.10.00	= PASSAGENS	2.680,15D	0,00	507,90D
1.9.9.1.2.16.00	= COMODATO DE BENS - RECEBIDOS	0,00	0,00	6.099.553,40D
1.9.9.2.0.00.00	COMODATO DE BENS	8.646.681,59D	0,00	6.458.782,52C
1.9.9.2.1.00.00	= RECEBIDOS	6.115.290,00D	0,00	6.115.290,00C
1.9.9.2.2.00.00	= CONCEDIDOS	2.531.391,59D	0,00	343.492,52C
1.9.9.4.0.00.00	APREENSÃO DE MERCADORIAS	95,59D	0,00	0,00
1.9.9.4.1.00.00	ESTOQUE DE MERCADORIAS APREENDIDAS	95,59D	0,00	0,00
1.9.9.4.1.01.00	= MERCADORIAS EM DEPÓSITO	95,59D	0,00	0,00
1.9.9.5.0.00.00	GARANTIAS DE VALORES	61.255.534,93D	0,00	8.655.654,10C
1.9.9.5.1.00.00	AVAIS	24.296.700,39D	0,00	10.154.765,82C
1.9.9.5.1.02.00	CONCEDIDOS	24.296.700,39D	0,00	10.154.765,82C
1.9.9.5.1.02.01	= NO PAÍS	24.296.700,39D	0,00	10.154.765,82C
1.9.9.5.2.00.00	FIANÇAS	33.890.280,40D	0,00	327.782,84D
1.9.9.5.2.01.00	CONCEDIDAS	7.572,75D	0,00	29.370,55D
1.9.9.5.2.01.01	= NO PAÍS	7.572,75D	0,00	29.370,55D
1.9.9.5.2.02.00	RECEBIDAS	33.882.707,65D	0,00	298.412,29D
1.9.9.5.2.02.01	= NO PAÍS	33.882.707,65D	0,00	298.412,29D
1.9.9.5.5.00.00	SEGUROS	2.941.103,99D	0,00	1.171.328,88D
1.9.9.5.5.01.00	RECEBIDOS	2.941.103,99D	0,00	1.171.328,88D
1.9.9.5.5.01.01	= NO PAÍS	2.941.103,99D	0,00	1.171.328,88D
1.9.9.5.8.00.00	TÍTULOS PÚBLICOS	127.450,15D	0,00	0,00
1.9.9.5.8.02.00	RECEBIDAS	127.450,15D	0,00	0,00
1.9.9.5.8.02.01	= NO PAÍS	127.450,15D	0,00	0,00
1.9.9.6.0.00.00	= AÇÕES A INTEGRALIZAR	8.907,20D	0,00	0,00
1.9.9.7.0.00.00	DIREITOS E OBRIGAÇÕES CONTRATUAIS	4.187.011.096,67D	0,00	483.806.827,73D
1.9.9.7.1.00.00	COM TERCEIROS	3.584.630.076,03D	0,00	264.418.461,83D
1.9.9.7.1.01.00	= CONTRATOS DE SEGUROS	862.656,80D	0,00	902,81C
1.9.9.7.1.02.00	CONTRATOS DE SERVIÇOS	228.370.294,74D	0,00	117.935.379,75D
1.9.9.7.1.02.01	= CONTRATOS DE SERVIÇOS - PESSOA FÍSICA	1.257.504,21D	0,00	407.506,51D
1.9.9.7.1.02.02	= CONTRATOS DE SERVIÇOS - PESSOA JURÍDICA	212.161.220,82D	0,00	111.059.004,12D
1.9.9.7.1.02.03	= CONTRATOS DE CONSULTORIA	5.330.741,21D	0,00	396.181,76D
1.9.9.7.1.02.04	= CONTRATOS DE TERCEIRIZAÇÃO	9.620.828,50D	0,00	6.072.687,36D
1.9.9.7.1.03.00	= CONTRATOS DE ALUGUÉIS	3.731.256,36D	0,00	1.361.823,90D
1.9.9.7.1.04.00	= CONTRATOS DE FORNECIMENTO DE BENS	97.138.520,66D	0,00	10.293.299,63D
1.9.9.7.1.05.00	= CONTRATOS DE EMPRÉSTIMOS E FINANCIAMENTOS	473.010.314,96D	0,00	0,00
1.9.9.7.1.06.00	= CONTRATOS DE OBRAS	155.878.033,88D	0,00	158.310.763,12D
1.9.9.7.1.07.00	CONTRATOS DE OPERAÇÕES DE CRÉDITO	2.625.638.998,63D	0,00	23.481.901,76C
1.9.9.7.1.07.01	= OPERAÇÕES DE CRÉDITO INTERNAS	1.244.952.350,11D	0,00	71.239.782,80C
1.9.9.7.1.07.02	= OPERAÇÕES DE CRÉDITO EXTERNAS	4.075.696,09C	0,00	39.717.817,94D

CONTA	TÍTULO	SALDO ANTERIOR	MOVIMENTO DO EXERCÍCIO NO MÊS	SALDO ATUAL
1.9.9.7.1.07.03	= JUROS E ENCARGOS DA DÍVIDA INTERNA	30.955.143,32D	0,00	30.999.855,05D
1.9.9.7.1.07.04	= JUROS E ENCARGOS DA DÍVIDA EXTERNA	2.434.898,03D	0,00	2.434.898,03D
1.9.9.7.1.07.05	= ATUALIZAÇÃO MONETÁRIA DA DÍVIDA INTERNA	1.182.014.844,54D	0,00	1.265.041.510,29D
1.9.9.7.1.07.06	= ATUALIZAÇÃO CAMBIAL DA DÍVIDA EXTERNA	169.357.458,72D	0,00	94.326.144,34D
1.9.9.7.2.00.00	DE TERCEIROS	5.094.620,28D	0,00	7.661.940,79D
1.9.9.7.2.01.00	= CONTRATOS DE SEGUROS	148.300,93D	0,00	15.590,40D
1.9.9.7.2.02.00	= CONTRATOS DE SERVIÇOS	4.819.705,07D	0,00	2.648.594,79D
1.9.9.7.2.03.00	= CONTRATOS DE ALUGUÉIS	41.771,43D	0,00	2.728,00D
1.9.9.7.2.04.00	= CONTRATOS DE FORNECIMENTO DE BENS	45.000,00D	0,00	4.955.184,75D
1.9.9.7.2.05.00	= CONTRATOS DE EMPRÉSTIMOS E FINANCIAMENTOS	39.842,85D	0,00	39.842,85D
1.9.9.7.4.00.00	CONVÊNIOS (EXCETO PESSOAL)	568.731.340,46D	0,00	785.179.338,92D
1.9.9.7.4.01.00	DE TERCEIROS	81.944.382,06D	0,00	104.953.903,97D
1.9.9.7.4.01.01	= A RECEBER	20.526.927,52D	0,00	19.222.486,96D
1.9.9.7.4.01.02	= A COMPROVAR	36.662.041,88D	0,00	47.581.825,42D
1.9.9.7.4.01.03	= VALORES FIRMADOS	23.434.986,07D	0,00	34.923.944,49D
1.9.9.7.4.01.05	= A APROVAR	404.717,29D	0,00	2.217.928,77D
1.9.9.7.4.01.06	= APROVADO	535.709,29D	0,00	551.233,97D
1.9.9.7.4.01.13	= CANCELADO	380.000,01D	0,00	456.484,36D
1.9.9.7.4.02.00	COM TERCEIROS	486.112.773,72D	0,00	679.551.250,27D
1.9.9.7.4.02.01	= A LIBERAR	117.041.903,63D	0,00	165.434.012,84D
1.9.9.7.4.02.02	= A COMPROVAR	257.708.043,49D	0,00	318.078.955,12D
1.9.9.7.4.02.05	= A APROVAR	82.085.592,68D	0,00	104.516.221,94D
1.9.9.7.4.02.06	= APROVADO	27.250.562,62D	0,00	80.923.476,30D
1.9.9.7.4.02.08	= IMPUGNADO	82.487,61D	0,00	132.487,61D
1.9.9.7.4.02.09	= INADIMPLENTE	50.000,00D	0,00	50.000,00D
1.9.9.7.4.02.13	= CANCELADO OU BAIXADO DEVIDO MUDANÇA UNIDADE GESTORA	1.894.183,69D	0,00	10.416.096,46D
1.9.9.7.4.03.00	CONTRA PARTIDA DO ESTADO	674.184,68D	0,00	674.184,68D
1.9.9.7.4.03.02	= REALIZADA	674.184,68D	0,00	674.184,68D
1.9.9.7.6.00.00	TRANSFERÊNCIAS	23.533.897,47D	0,00	21.475.597,47D
1.9.9.7.6.01.00	DO FUNCITEC PARA O BANDES	23.533.897,47D	0,00	21.475.597,47D
1.9.9.7.6.01.01	= A COMPROVAR	23.533.897,47D	0,00	21.475.597,47D
1.9.9.7.7.00.00	CONVÊNIOS DE PESSOAL	5.021.162,43D	0,00	7.452.509,36D
1.9.9.7.7.01.00	PESSOAL CEDIDO	36.801,00D	0,00	36.801,00D
1.9.9.7.7.01.01	= VALOR A RECEBER	36.801,00D	0,00	36.801,00D
1.9.9.7.7.02.00	PESSOAL REQUISITADO	4.984.361,43D	0,00	7.415.708,36D
1.9.9.7.7.02.01	= VALOR A PAGAR	1.172.191,24D	0,00	1.287.042,57D
1.9.9.7.7.02.02	= VALOR PAGO	3.812.170,19D	0,00	6.128.665,79D
1.9.9.8.0.00.00	AUXÍLIOS, CONTRIBUIÇÕES E SUBVENÇÕES	132.639.371,42D	0,00	180.260.300,87D
1.9.9.8.7.00.00	PARA TERCEIROS	132.639.371,42D	0,00	180.260.300,87D
1.9.9.8.7.03.00	= A LIBERAR	5.902.699,13D	0,00	5.886.111,10D
1.9.9.8.7.04.00	= A COMPROVAR	108.161.307,11D	0,00	148.242.180,55D
1.9.9.8.7.05.00	= A APROVAR	1.738.001,98D	0,00	3.565.337,18D
1.9.9.8.7.06.00	= APROVADO	16.717.744,70D	0,00	21.782.201,50D
1.9.9.8.7.13.00	= CANCELADO	119.618,50D	0,00	784.470,54D
1.9.9.9.0.00.00	OUTRAS COMPENSAÇÕES	122.026.395,90D	0,00	123.670.487,22D
1.9.9.9.1.00.00	BENS E VALORES EM TRÂNSITO	75.964,23D	0,00	885.551,09D
1.9.9.9.1.02.00	BENS MÓVEIS EM TRÂNSITO	75.964,23D	0,00	885.551,09D
1.9.9.9.1.02.01	= TRANSFERÊNCIAS DO EXERCÍCIO	75.964,23D	0,00	885.551,09D
1.9.9.9.2.00.00	IMPORTAÇÕES EM ANDAMENTO	108.765,78D	0,00	966.667,84D
1.9.9.9.2.01.00	= IMPORTAÇÕES DE MATERIAIS	406,00D	0,00	406,00D
1.9.9.9.2.02.00	= IMPORTAÇÕES DE BENS	108.359,78D	0,00	966.261,84D
1.9.9.9.4.00.00	CONTROLE DE COMPENSAÇÃO DE DÉBITO	18.447.269,17D	0,00	18.447.269,17D
1.9.9.9.4.01.00	= INSS A COMPENSAR POR UG	998.723,62D	0,00	998.723,62D
1.9.9.9.4.02.00	= INSS COMPENSADO POR UG	17.448.545,55D	0,00	17.448.545,55D
1.9.9.9.5.00.00	= PAGAMENTO DE IRRF-CTD BANCO BRASIL E CEF	25.757,18D	0,00	3.272,72D
1.9.9.9.6.00.00	= TRANSFERÊNCIA DE CONSIGNAÇÕES A CLASSIFICAR POR NE	101.351,20D	0,00	100.438,06D
1.9.9.9.8.00.00	VALORES A COMPENSAR	103.117.288,34D	0,00	103.117.288,34D
1.9.9.9.8.01.00	FINANCIAMENTO FUNDAP/BANDES	103.117.288,34D	0,00	103.117.288,34D
1.9.9.9.8.01.01	= INSCR. DE FINANCIAMENTOS FUNDAP A COMPENSAR	176.037.231,42D	0,00	176.037.231,42D
1.9.9.9.8.01.09	* = BAIXA FINANCIAMENTOS FUNDAP A COMPENSAR	72.919.943,08C	0,00	72.919.943,08C
1.9.9.9.9.00.00	OUTRAS COMPENSAÇÕES	150.000,00D	0,00	150.000,00D
1.9.9.9.9.01.00	TRANSFERÊNCIA A MUNICÍPIOS	150.000,00D	0,00	150.000,00D

CONTA	TÍTULO	SALDO ANTERIOR	MOVIMENTO DO EXERCÍCIO NO MÊS	SALDO ATUAL	
2.0.0.0.0.00.00	PASSIVO	20.707.811.890,23C	1.970.210.029,04C	167.359.657.447,18C	188.067.469.337,41C
2.1.0.0.0.00.00	PASSIVO CIRCULANTE	612.008.243,86C	0,00	275.357.055,30C	887.365.299,16C
2.1.1.0.0.00.00	DEPÓSITOS	65.617.471,45C	0,00	23.920.778,02D	41.696.693,43C
2.1.1.1.0.00.00	CONSIGNAÇÕES	14.505.237,56C	0,00	3.354.037,96C	17.859.275,52C
2.1.1.1.1.00.00	PREVIDÊNCIA SOCIAL	6.082.904,89C	0,00	4.545.160,19C	10.628.065,08C
2.1.1.1.1.01.00	INSS	3.045.543,33C	0,00	4.155.292,96C	7.200.836,29C
2.1.1.1.1.01.01	= INSS - DO EXERCÍCIO	0,00	0,00	6.000.615,52C	6.000.615,52C
2.1.1.1.1.01.02	INSS - EXERCÍCIOS ANTERIORES	1.675.347,91C	0,00	1.480.934,87D	194.413,04C
2.1.1.1.1.01.05	INSS PRECATÓRIOS - EXERCÍCIOS ANTERIORES	272,74C	0,00	0,00	272,74C
2.1.1.1.1.01.08	= INSS - SERVIÇOS DE TERCEIROS - DO EXERCÍCIO	0,00	0,00	525.852,18C	525.852,18C
2.1.1.1.1.01.09	INSS-SERVIÇOS DE TERCEIROS-EXERCÍCIOS ANTERIORES	1.369.922,68C	0,00	890.239,87D	479.682,81C
2.1.1.1.1.02.00	FUNPES - FUNDO FINANCEIRO	2.796.677,49C	0,00	124.269,32D	2.672.408,17C
2.1.1.1.1.02.01	= FUNPES - FUNDO FINANCEIRO - DO EXERCÍCIO	0,00	0,00	11.934,55C	11.934,55C
2.1.1.1.1.02.02	FUNPES - FUNDO FINANCEIRO - EXERCÍCIO ANTERIOR	2.796.677,49C	0,00	136.203,87D	2.660.473,62C
2.1.1.1.1.03.00	FUNPES - FUNDO PREVIDENCIÁRIO	232.714,96C	0,00	514.136,55C	746.851,51C
2.1.1.1.1.03.01	= FUNPES - FUNDO PREVIDENCIÁRIO - DO EXERCÍCIO	0,00	0,00	514.136,55C	514.136,55C
2.1.1.1.1.03.02	= FUNPES - FUNDO PREVIDENCIÁRIO - EXERCÍCIOS ANTERIORES	232.714,96C	0,00	0,00	232.714,96C
2.1.1.1.1.04.00	SISTEMA DE PREVIDÊNCIA COMPLEMENTAR	7.969,11C	0,00	0,00	7.969,11C
2.1.1.1.1.04.02	SISTEMA DE PREVIDÊNCIA COMPLEMENTAR - EXERCÍCIOS ANTERIORES	7.969,11C	0,00	0,00	7.969,11C
2.1.1.1.2.00.00	PENSÃO ALIMENTÍCIA	69.926,20C	0,00	61.874,65C	131.800,85C
2.1.1.1.2.01.00	PENSÃO ALIMENTÍCIA	69.926,20C	0,00	61.874,65C	131.800,85C
2.1.1.1.2.01.01	= PENSÃO ALIMENTÍCIA - DO EXERCÍCIO	0,00	0,00	78.059,35C	78.059,35C
2.1.1.1.2.01.02	= PENSÃO ALIMENTÍCIA - EXERCÍCIOS ANTERIORES	69.926,20C	0,00	16.184,70D	53.741,50C
2.1.1.1.3.00.00	TESOURO NACIONAL	246.761,65C	0,00	62.056,42D	184.705,23C
2.1.1.1.3.03.00	IMPOSTOS E CONTRIBUIÇÕES DIVERSAS	246.761,65C	0,00	62.056,42D	184.705,23C
2.1.1.1.3.03.01	COFINS - DO EXERCÍCIO	0,00	0,00	3.675,24C	3.675,24C
2.1.1.1.3.03.02	PIS/PASEP - DO EXERCÍCIO	0,00	0,00	600,48C	600,48C
2.1.1.1.3.03.03	CONTRIBUIÇÃO SOCIAL - DO EXERCÍCIO	0,00	0,00	923,82C	923,82C
2.1.1.1.3.03.21	COFINS - EXERCÍCIOS ANTERIORES	121.643,79C	0,00	41.652,22D	79.991,57C
2.1.1.1.3.03.22	PIS/PASEP - EXERCÍCIOS ANTERIORES	45.371,90C	0,00	10.715,03D	34.656,87C
2.1.1.1.3.03.23	CONTRIBUIÇÃO SOCIAL - EXERCÍCIOS ANTERIORES	79.745,96C	0,00	14.888,71D	64.857,25C
2.1.1.1.4.00.00	TESOURO ESTADUAL E MUNICIPAL	5.701.826,03C	0,00	1.498.622,58D	4.203.203,45C
2.1.1.1.4.02.00	= ISS	479.569,65C	0,00	35.113,34C	514.682,99C
2.1.1.1.4.02.01	ISS - DO EXERCÍCIO	0,00	0,00	183.031,03C	183.031,03C
2.1.1.1.4.02.02	ISS - EXERCÍCIOS ANTERIORES	479.569,65C	0,00	147.917,69D	331.651,96C
2.1.1.1.4.04.00	IRRF	2.418.645,00C	0,00	445.802,37D	1.972.842,63C
2.1.1.1.4.04.01	IRRF DE SERVIDORES - DO EXERCÍCIO	0,00	0,00	681.758,18C	681.758,18C
2.1.1.1.4.04.02	= IRRF DE SERVIÇO PF - DO EXERCÍCIO	0,00	0,00	38.614,14C	38.614,14C
2.1.1.1.4.04.03	IRRF DE SERVIÇO PJ - DO EXERCÍCIO	0,00	0,00	134.907,46C	134.907,46C
2.1.1.1.4.04.21	IRRF DE SERVIDORES - EXERCÍCIOS ANTERIORES	2.026.871,03C	0,00	1.095.664,95D	931.206,08C
2.1.1.1.4.04.22	IRRF DE SERVIÇOS PF - EXERCÍCIOS ANTERIORES	113.980,11C	0,00	36.215,69D	77.764,42C
2.1.1.1.4.04.23	IRRF DE SERVIÇOS PJ - EXERCÍCIOS ANTERIORES	277.185,58C	0,00	169.201,51D	107.984,07C
2.1.1.1.4.04.24	IRRF PRECATÓRIOS - EXERCÍCIOS ANTERIORES	608,28C	0,00	0,00	608,28C
2.1.1.1.4.09.00	INDENIZAÇÕES E RESTITUIÇÕES	2.803.611,38C	0,00	1.087.933,55D	1.715.677,83C
2.1.1.1.4.09.02	= DEVOLUÇÃO DE VALORES DIVERSOS - DO EXERCÍCIO	0,00	0,00	391.340,34C	391.340,34C
2.1.1.1.4.09.06	= CONTR. DE APOSENTADORIA LEI 5842 - DO EXERCÍCIO	0,00	0,00	945,07C	945,07C
2.1.1.1.4.09.09	= OUTRAS INDENIZAÇÕES E RESTITUIÇÕES - DO EXERCÍCIO	0,00	0,00	31.326,22C	31.326,22C
2.1.1.1.4.09.22	= DEVOLUÇÃO DE VALORES DIVERSOS - EXERCÍCIOS ANTERIORES	195.730,81C	0,00	87.437,78D	108.293,03C
2.1.1.1.4.09.26	= CONTRIBUIÇÃO APOSENTADORIA LEI 5842 - EXERCÍCIOS ANTERIORES	71.476,15C	0,00	0,00	71.476,15C
2.1.1.1.4.09.27	= RETENÇÃO REF. CONVÊNIO MUNICÍPIOS	1.423.369,69C	0,00	1.423.369,69D	0,00
2.1.1.1.4.09.29	= OUTRAS INDENIZAÇÕES E RESTITUIÇÕES - EXERCÍCIOS ANTERIORES	1.113.034,73C	0,00	737,71D	1.112.297,02C
2.1.1.1.9.00.00	OUTROS CONSIGNATÁRIOS	2.403.818,79C	0,00	307.682,12C	2.711.500,91C
2.1.1.1.9.99.00	= OUTROS CONSIGNATÁRIOS	2.403.818,79C	0,00	307.682,12C	2.711.500,91C
2.1.1.1.9.99.01	= OUTROS CONSIGNATÁRIOS - DO EXERCÍCIO	0,00	0,00	1.937.002,31C	1.937.002,31C
2.1.1.1.9.99.02	= OUTROS CONSIGNATÁRIOS - EXERCÍCIOS ANTERIORES	2.403.818,79C	0,00	1.629.320,19D	774.498,60C
2.1.1.3.0.00.00	RECURSOS DO ESTADO	305.223,75C	0,00	0,00	305.223,75C
2.1.1.3.1.00.00	RECURSOS DO GOVERNO DO ESTADO	305.223,75C	0,00	0,00	305.223,75C
2.1.1.3.1.99.00	= DIVERSOS RECURSOS DO ESTADO	305.223,75C	0,00	0,00	305.223,75C
2.1.1.4.0.00.00	DEPÓSITOS DE DIVERSAS ORIGENS	50.807.010,14C	0,00	27.274.815,98D	23.532.194,16C
2.1.1.4.1.00.00	= DEPÓSITOS E CAUÇÕES	452.536,38C	0,00	312.500,88D	140.035,50C
2.1.1.4.2.00.00	= DEPÓSITOS JUDICIAIS	3.183.748,10C	0,00	881,45D	3.182.866,65C
2.1.1.4.8.00.00	DEPÓSITOS TRANSFERIDOS	120.955,01C	0,00	8.637,01C	129.592,02C

CONTA	TÍTULO	SALDO ANTERIOR	MOVIMENTO DO EXERCÍCIO NO MÊS	SALDO ATUAL	
2.1.1.4.8.01.00	= FUNDO DE RESERVA PARA EMPRÉSTIMOS - IPAJM	105.543,23C	0,00	8.126,53C	113.669,76C
2.1.1.4.8.02.00	= FUNDO DE GARANTIA FINANCEIRA	15.411,78C	0,00	510,48C	15.922,26C
2.1.1.4.9.00.00	DEPÓSITOS PARA QUEM DE DIREITO	47.049.770,65C	0,00	26.970.070,66D	20.079.699,99C
2.1.1.4.9.01.00	= DEPÓSITOS DE TERCEIROS	2.052.515,04C	0,00	824.118,84D	1.228.396,20C
2.1.1.4.9.03.00	= DEVOLUÇÃO DE VALORES A QUEM DE DIREITO	3.457.983,29C	0,00	1.897.337,07D	1.560.646,22C
2.1.1.4.9.05.00	VALORES A REPASSAR DO FUNDEF/FUNDEB	5.300.967,49C	0,00	4.218.978,12C	9.519.945,61C
2.1.1.4.9.05.01	ICMS	5.300.967,49C	0,00	4.151.700,69C	9.452.668,18C
2.1.1.4.9.05.05	ITCD	0,00	0,00	17.323,12C	17.323,12C
2.1.1.4.9.05.06	IPVA	0,00	0,00	49.954,31C	49.954,31C
2.1.1.4.9.09.00	= CONTRATANTES DE OBRAS	5.245.113,46C	0,00	509.500,85C	5.754.614,31C
2.1.1.4.9.11.00	PASEP	1.344.278,72C	0,00	6.178,56D	1.338.100,16C
2.1.1.4.9.15.00	VALORES A PAGAR DE EXERCÍCIOS ANTERIORES	29.030.985,93C	0,00	28.969.632,22D	61.353,71C
2.1.1.4.9.15.01	= FORNECEDORES A PAGAR	7.865.674,58C	0,00	7.865.674,58D	0,00
2.1.1.4.9.15.03	= OBRIGAÇÕES TRIBUTÁRIAS - IRRF SOBRE TRAB. ASSALARIADO	5.897,70C	0,00	5.897,70D	0,00
2.1.1.4.9.15.04	= OBRIGAÇÕES TRIBUTÁRIAS - IRRF SOBRE SERVIÇOS PRESTADOS	29.748,72C	0,00	29.748,72D	0,00
2.1.1.4.9.15.05	= OBRIGAÇÕES TRIBUTÁRIAS - CONTRIBUIÇÃO SOCIAL E COFINS	1.196.012,01C	0,00	1.196.012,01D	0,00
2.1.1.4.9.15.06	= OBRIGAÇÕES TRIBUTÁRIAS - PASEP	94.156,47C	0,00	94.156,47D	0,00
2.1.1.4.9.15.07	= OBRIGAÇÕES TRIBUTÁRIAS - CLT	396.840,14C	0,00	396.840,14D	0,00
2.1.1.4.9.15.08	= OBRIGAÇÕES TRIBUTÁRIAS - COFINS, CSLL, PASEP	218.620,86C	0,00	218.620,86D	0,00
2.1.1.4.9.15.09	= OBRIGAÇÕES TRIBUTÁRIAS - SPU	33.431,40C	0,00	33.431,40D	0,00
2.1.1.4.9.15.11	= ENCARGOS SOCIAIS TRABALHISTAS - INSS	808,24C	0,00	808,24D	0,00
2.1.1.4.9.15.12	= ENCARGOS SOCIAIS TRABALHISTAS - FGTS	524.518,57C	0,00	524.518,57D	0,00
2.1.1.4.9.15.13	= ENCARGOS SOCIAIS TRABALHISTAS - SALÁRIO-EDUCAÇÃO	10.570,34C	0,00	10.570,34D	0,00
2.1.1.4.9.15.14	= ENCARGOS SOCIAIS TRABALHISTAS - AD. PARC LEI 10.68	18.566.204,86C	0,00	18.566.204,86D	0,00
2.1.1.4.9.15.15	= ENCARGOS SOCIAIS TRABALHISTAS - INSS	205,97C	0,00	205,97D	0,00
2.1.1.4.9.15.16	= CAUÇÕES - EMPRESAS PÚBLICAS	183,96C	0,00	0,00	183,96C
2.1.1.4.9.15.99	= OUTROS DÉBITOS	88.112,11C	0,00	26.942,36D	61.169,75C
2.1.1.4.9.16.00	FUNPES A PAGAR - OUTROS PODERES	365.589,63C	0,00	0,00	365.589,63C
2.1.1.4.9.16.05	MINISTÉRIO PÚBLICO	365.589,63C	0,00	0,00	365.589,63C
2.1.1.4.9.17.00	= VALORES A PAGAR DE EMPRESAS PÚBLICAS	32.505,23C	0,00	11.869,47D	20.635,76C
2.1.1.4.9.18.00	= ADIANTAMENTO DE SALÁRIO A PAGAR - EMPRESAS PÚBLICAS	4.971,54C	0,00	8.522,67C	13.494,21C
2.1.1.4.9.19.00	DEPÓSITOS PARA RECOLHIMENTO DE IRRF	5.459,77C	0,00	0,00	5.459,77C
2.1.1.4.9.20.00	= PECÚLIO PRESIDÁRIOS	0,00	0,00	2.063,86C	2.063,86C
2.1.1.4.9.99.00	= OUTROS DEPÓSITOS	209.400,55C	0,00	0,00	209.400,55C
2.1.2.0.0.00.00	OBRIGAÇÕES EM CIRCULAÇÃO	517.873.882,79C	0,00	306.102.025,03C	823.975.907,82C
2.1.2.1.0.00.00	OBRIGAÇÕES A PAGAR - LIQUIDADAS	517.656.543,04C	0,00	128.812.531,43C	646.469.074,47C
2.1.2.1.1.00.00	FORNECEDORES	69.630.103,75C	0,00	1.590.851,72D	68.039.252,03C
2.1.2.1.1.01.00	= FORNECEDORES - DO EXERCÍCIO	0,00	0,00	66.612.493,90C	66.612.493,90C
2.1.2.1.1.02.00	= FORNECEDORES - EXERCÍCIOS ANTERIORES	69.630.103,75C	0,00	68.203.345,62D	1.426.758,13C
2.1.2.1.2.00.00	PESSOAL A PAGAR	8.559.519,65C	0,00	5.580.856,39C	14.140.376,04C
2.1.2.1.2.01.00	PESSOAL A PAGAR - DO EXERCÍCIO	0,00	0,00	13.911.603,07C	13.911.603,07C
2.1.2.1.2.01.01	= PESSOAL A PAGAR / SERVIDORES - DO EXERCÍCIO	0,00	0,00	7.611.531,84C	7.611.531,84C
2.1.2.1.2.01.06	= PESSOAL TERCEIRIZADO - DO EXERCÍCIO	0,00	0,00	5.894.845,86C	5.894.845,86C
2.1.2.1.2.01.81	= PESSOAL A PAGAR NÃO INT. SIAFEM - DO EXERCÍCIO	0,00	0,00	405.225,37C	405.225,37C
2.1.2.1.2.02.00	PESSOAL A PAGAR - EXERCÍCIOS ANTERIORES	8.559.519,65C	0,00	8.330.746,68D	228.772,97C
2.1.2.1.2.02.01	= PESSOAL A APAGAR/SERVIDORES - EXERCÍCIOS ANTERIORES	5.607.751,77C	0,00	5.402.201,99D	205.549,78C
2.1.2.1.2.02.05	= AUXÍLIO-ALIMENTAÇÃO - ASS. LEG. - EXERCÍCIOS ANTERIORES	1.159,03C	0,00	0,00	1.159,03C
2.1.2.1.2.02.06	= PESSOAL TERCEIRIZADO - EXERCÍCIOS ANTERIORES	2.950.414,55C	0,00	2.928.350,39D	22.064,16C
2.1.2.1.2.02.81	= PESSOAL A PAGAR NÃO INR. SIAFEM - EXERCÍCIOS ANTERIORES	194,30C	0,00	194,30D	0,00
2.1.2.1.3.00.00	ENCARGOS SOCIAIS A RECOLHER	5.672.950,74C	0,00	5.394.820,20C	11.067.770,94C
2.1.2.1.3.01.00	INSS	0,13C	0,00	5.317,24C	5.317,37C
2.1.2.1.3.01.01	= INSS - DO EXERCÍCIO	0,00	0,00	5.317,24C	5.317,24C
2.1.2.1.3.01.02	= INSS - EXERCÍCIOS ANTERIORES	0,13C	0,00	0,00	0,13C
2.1.2.1.3.02.00	INSS CONTRB. S/ SERVIÇOS DE TERCEIROS	1.014.568,65C	0,00	987.511,36D	27.057,29C
2.1.2.1.3.02.01	= INSS CONTRIBUIÇÃO SOBRE SERV. DE TERCEIROS - DO EXERCÍCIO	0,00	0,00	6.463,29C	6.463,29C
2.1.2.1.3.02.02	= INSS CONTRIBUIÇÃO SOBRE SERV. DE TERCEIROS - EXERCÍCIOS ANTERIORES	1.014.568,65C	0,00	993.974,65D	20.594,00C
2.1.2.1.3.99.00	OUTROS ENCARGOS SOCIAIS A RECOLHER	4.658.381,96C	0,00	6.377.014,32C	11.035.396,28C
2.1.2.1.3.99.01	= OUTROS ENCARGOS - DO EXERCÍCIO	0,00	0,00	10.111.497,04C	10.111.497,04C
2.1.2.1.3.99.02	= OUTROS ENCARGOS - EXERCÍCIOS ANTERIORES	4.658.381,96C	0,00	3.734.482,72D	923.899,24C
2.1.2.1.5.00.00	OBRIGAÇÕES TRIBUTÁRIAS	1.018,95C	0,00	0,00	1.018,95C
2.1.2.1.5.30.00	IPTU A RECOLHER - EXERCÍCIOS ANTERIORES	1.018,95C	0,00	0,00	1.018,95C
2.1.2.1.6.00.00	RECURSOS ESPECIAIS A LIBERAR	389.797.261,89C	0,00	101.634.059,67C	491.431.321,56C

CONTA	TÍTULO	SALDO ANTERIOR	MOVIMENTO DO EXERCÍCIO NO MÊS	ATÉ O MÊS	SALDO ATUAL
2.1.2.1.6.02.00	RESTOS A PAGAR	389.797.261,89C	0,00	101.634.059,67C	491.431.321,56C
2.1.2.1.6.02.01	= RAP PROCESSADO	124.432.844,68C	0,00	23.889.666,66D	100.543.178,02C
2.1.2.1.6.02.02	= RAP NÃO PROCESSADOS	265.364.417,21C	0,00	125.523.726,33C	390.888.143,54C
2.1.2.1.9.00.00	DÉBITOS DIVERSOS A PAGAR	43.995.688,06C	0,00	17.793.646,89C	61.789.334,95C
2.1.2.1.9.07.00	INDENIZAÇÕES E RESTITUIÇÕES	1.500.547,10C	0,00	1.322.447,07D	178.100,03C
2.1.2.1.9.07.01	= INDENIZAÇÕES E RESTITUIÇÕES - DO EXERCÍCIO	0,00	0,00	118.174,99C	118.174,99C
2.1.2.1.9.07.02	= INDENIZAÇÕES E RESTITUIÇÕES - EXERCÍCIO ANTERIORES	1.500.547,10C	0,00	1.440.622,06D	59.925,04C
2.1.2.1.9.57.00	OPERAÇÕES DE CRÉDITO A PAGAR - DO EXERCÍCIO	0,00	0,00	254.268,43C	254.268,43C
2.1.2.1.9.57.01	= AMORTIZAÇÃO DIV. INT. CONTR. - DO EXERCÍCIO	0,00	0,00	209.561,40C	209.561,40C
2.1.2.1.9.57.06	= JUROS E ENCARGOS DIV. INT. CONTR. - DO EXERCÍCIO	0,00	0,00	44.707,03C	44.707,03C
2.1.2.1.9.58.00	REDE CREDENCIADA FILANTRÓPICA DE SAÚDE	2.597.585,53C	0,00	4.484.620,77C	7.082.206,30C
2.1.2.1.9.58.01	= HOSPITAIS DA REDE CREDENCIADA - DO EXERCÍCIO	0,00	0,00	6.289.321,51C	6.289.321,51C
2.1.2.1.9.58.02	= MÉDICOS DA REDE CREDENCIADA - DO EXERCÍCIO	0,00	0,00	331.778,87C	331.778,87C
2.1.2.1.9.58.21	= HOSPITAIS DA REDE CREDENCIADA - EXERCÍCIOS ANTERIORES	2.525.123,87C	0,00	2.064.017,95D	461.105,92C
2.1.2.1.9.58.22	= MÉDICOS DA REDE CREDENCIADA - EXERCÍCIOS ANTERIORES	72.461,66C	0,00	72.461,66D	0,00
2.1.2.1.9.59.00	REDE CREDENCIADA PARTICULAR DA SAÚDE	1.812.977,41C	0,00	170.270,29D	1.642.707,12C
2.1.2.1.9.59.01	= HOSPITAIS DA REDE CREDENCIADA - DO EXERCÍCIO	0,00	0,00	1.599.668,29C	1.599.668,29C
2.1.2.1.9.59.21	= HOSPITAIS DA REDE CREDENCIADA - EXERCÍCIOS ANTERIORES	1.810.634,56C	0,00	1.767.595,77D	43.038,79C
2.1.2.1.9.59.22	= MÉDICOS DA REDE CREDENCIADA - EXERCÍCIOS ANTERIORES	2.342,85C	0,00	2.342,81D	0,04C
2.1.2.1.9.60.00	OUTROS DÉBITOS A PAGAR	196.408,97C	0,00	1.065.452,30C	1.261.861,27C
2.1.2.1.9.60.02	= DIÁRIA - DO EXERCÍCIO	0,00	0,00	94.594,30C	94.594,30C
2.1.2.1.9.60.03	= AUXÍLIO FINANCEIRO A ESTUDANTE DO EXERCÍCIO	0,00	0,00	940,00C	940,00C
2.1.2.1.9.60.04	= AUXÍLIO FINANCEIRO PESQUISA - DO EXERCÍCIO	0,00	0,00	366.302,82C	366.302,82C
2.1.2.1.9.60.20	= SENTENÇAS JUDICIAIS - DO EXERCÍCIO	0,00	0,00	660.136,57C	660.136,57C
2.1.2.1.9.60.23	= SALÁRIOS DE INTERNOS EM PENITENCIÁRIAS - DO EXERCÍCIO	0,00	0,00	57.125,55C	57.125,55C
2.1.2.1.9.60.24	= SETENÇAS JUDICIAIS - EXERCÍCIOS ANTERIORES	46.772,54C	0,00	27.381,08D	19.391,46C
2.1.2.1.9.60.25	= DIÁRIAS - EXERCÍCIOS ANTERIORES	74.685,76C	0,00	37.793,64D	36.892,12C
2.1.2.1.9.60.26	= AUXÍLIO FINANCEIRO A ESTUDANTE - EXERCÍCIOS ANTERIORES	41.560,00C	0,00	40.420,00D	1.140,00C
2.1.2.1.9.60.30	= SALÁRIOS DE INTERNOS EM PENITENCIÁRIAS - EXERCÍCIOS ANTERIORES	33.390,67C	0,00	8.052,22D	25.338,45C
2.1.2.1.9.80.00	TRANSF. CONSTITUCIONAIS E LEGAIS	37.674.156,28C	0,00	13.033.204,23C	50.707.360,51C
2.1.2.1.9.80.40	= TRANSFERÊNCIAS MUNICÍPIOS/CONVÊNIOS - DO EXERCÍCIO	0,00	0,00	6.271.247,24C	6.271.247,24C
2.1.2.1.9.80.41	= TRANSFERÊNCIAS CONST.MUNICÍPIOS - DO EXERCÍCIO	0,00	0,00	8.913.681,70C	8.913.681,70C
2.1.2.1.9.80.43	= TRANSFERÊNCIAS MUNIC/CONVÊNIOS - EXERCÍCIOS ANTERIORES	17.847.261,65C	0,00	6.411.841,71D	11.435.419,94C
2.1.2.1.9.80.44	= TRANSFERÊNCIAS CONST. MUN.. - EXERCÍCIOS ANTERIORES	5.802.153,48C	0,00	5.802.153,48D	0,00
2.1.2.1.9.80.61	= TRANSFERÊNCIAS EMPRESAS/ CONC. EMPREST. - DO EXERCÍCIO	0,00	0,00	1.264.017,98C	1.264.017,98C
2.1.2.1.9.80.65	= TRANSFERÊNCIAS EMPRESAS/ CONC. EMPREST. - EXERCÍCIOS ANTERIORES	2.081.116,23C	0,00	2.061.687,28D	19.428,95C
2.1.2.1.9.80.68	= OUTRAS TRANSFERÊNCIAS EMPRESAS - EXERCÍCIOS ANTERIORES	3.411.833,09C	0,00	3.361.833,09D	50.000,00C
2.1.2.1.9.80.70	= TRANSFERÊNCIAS INST. PRIV./ CONVÊNIOS - DO EXERCÍCIO	0,00	0,00	5.178.562,44C	5.178.562,44C
2.1.2.1.9.80.74	= TRANSFERÊNCIAS INST. PRIV./ CONVÊNIOS - EXERCÍCIOS ANTERIORES	281.278,71C	0,00	279.800,00D	1.478,71C
2.1.2.1.9.80.78	= OUTRAS TRANSFERÊNCIAS INST. PRIVADA - EXERCÍCIOS ANTERIORES	1.756.693,51C	0,00	1.741.795,33D	14.898,18C
2.1.2.1.9.80.79	= OUTRAS TRANSFERÊNCIAS INST. PRIVADA - DO EXERCÍCIO	0,00	0,00	4.733.174,06C	4.733.174,06C
2.1.2.1.9.80.81	= TRANSFERÊNCIAS A FUNDOS/CONTRIB. FUNDEB - DO EXERCÍCIO	0,00	0,00	11.602.451,31C	11.602.451,31C
2.1.2.1.9.80.82	= TRANSFERÊNCIAS A FUNDOS/FRD IPES - DO EXERCÍCIO	0,00	0,00	1.223.000,00C	1.223.000,00C
2.1.2.1.9.80.85	= TRANSFERÊNCIAS A FUNDOS/CONTRIB.FUNDEB - EXERCÍCIOS ANTERIORES	6.493.819,61C	0,00	6.493.819,61D	0,00
2.1.2.1.9.81.00	OBRIGAÇÕES A PAGAR ORG.NÃO INT.SIAFEM	212.479,53C	0,00	447.438,11C	659.917,64C
2.1.2.1.9.81.01	= OBRIGAÇÕES A PAGAR NÃO INT.SIAFEM - DO EXERCÍCIO	0,00	0,00	659.917,64C	659.917,64C
2.1.2.1.9.81.02	= OBRIGAÇÕES A PAGAR NÃO INT.SIAFEM - EXERCÍCIOS ANTERIORES	212.479,53C	0,00	212.479,53D	0,00
2.1.2.1.9.99.00	OUTRAS OBRIGAÇÕES A PAGAR	1.533,24C	0,00	1.380,41C	2.913,65C
2.1.2.1.9.99.01	= OUTRAS OBRIGAÇÕES A PAGAR - DO EXERCÍCIO	0,00	0,00	2.657,15C	2.657,15C
2.1.2.1.9.99.02	= OUTRAS OBRIGAÇÕES A PAGAR - EXERCÍCIOS ANTERIORES	1.533,24C	0,00	1.276,74D	256,50C
2.1.2.2.0.00.00	CREDORES - ENTIDADES E AGENTES	217.339,75C	0,00	115.371,10D	101.968,65C
2.1.2.2.1.00.00	ENTIDADES CREDORAS	95,61C	0,00	0,00	95,61C
2.1.2.2.1.08.00	= ESTADOS, DF E MUNICÍPIOS	95,61C	0,00	0,00	95,61C
2.1.2.2.3.00.00	= RETENÇÕES S/ RESTITUIÇÃO DE RECEITAS	0,00	0,00	354,00C	354,00C
2.1.2.2.4.00.00	= PROVISÕES PARA PAGAMENTOS DIVERSOS	120.574,80C	0,00	120.574,80D	0,00
2.1.2.2.5.00.00	= RESTITUIÇÕES DE RECEITAS ORÇAMENTÁRIAS	96.669,34C	0,00	4.849,70C	101.519,04C
2.1.2.3.0.00.00	OPERAÇÕES DE CRÉDITO	0,00	0,00	177.404.864,70C	177.404.864,70C
2.1.2.3.1.00.00	INTERNAS	0,00	0,00	139.649.864,70C	139.649.864,70C
2.1.2.3.1.02.00	EM CONTRATOS	0,00	0,00	139.649.864,70C	139.649.864,70C
2.1.2.3.1.02.01	= CAIXA ECONÔMICA FEDERAL	0,00	0,00	6.243.952,00C	6.243.952,00C
2.1.2.3.1.02.02	= BNDES - TRANSCOL II	0,00	0,00	30.248.922,00C	30.248.922,00C
2.1.2.3.1.02.05	= UNIÃO	0,00	0,00	103.156.990,70C	103.156.990,70C

CONTA	TÍTULO	SALDO ANTERIOR	MOVIMENTO DO EXERCÍCIO NO MÊS	SALDO ATUAL
2.1.2.3.2.00.00	EXTERNAS	0,00	0,00	37.755.000,00C
2.1.2.3.2.02.00	EM CONTRATOS	0,00	0,00	37.755.000,00C
2.1.2.3.2.02.01	= BIRD/PRODESPOL	0,00	0,00	26.000.000,00C
2.1.2.3.2.02.02	= BID/PROGRAMA RODOVIÁRIO	0,00	0,00	9.950.000,00C
2.1.2.3.2.02.03	= KFW	0,00	0,00	1.805.000,00C
2.1.4.0.0.00.00	VALORES PENDENTES A CURTO PRAZO	11.161.378,44C	0,00	6.935.961,22D
2.1.4.1.0.00.00	RECEITAS PENDENTES	11.155.957,17C	0,00	6.935.961,22D
2.1.4.1.1.00.00	RECEITAS A CLASSIFICAR	251.645,25C	0,00	92.130,16D
2.1.4.1.1.01.00	RECEITA A CLASSIFICAR	251.645,25C	0,00	92.130,16D
2.1.4.1.1.01.02	RENDIMENTOS	4.149,58C	0,00	532,75C
2.1.4.1.1.01.04	IRRF PF	370,90C	0,00	27.315,06C
2.1.4.1.1.01.05	CONVÊNIOS	236.056,12C	0,00	236.056,12D
2.1.4.1.1.01.99	OUTRAS RECEITAS A CLASSIFICAR	11.068,65C	0,00	116.078,15C
2.1.4.1.2.00.00	DEPÓSITOS PENDENTES DE IDENTIFICAÇÃO	10.757.834,44C	0,00	6.697.353,58D
2.1.4.1.2.01.00	DEPÓSITOS PENDENTES DE IDENTIFICAÇÃO	10.198.453,77C	0,00	7.087.303,98D
2.1.4.1.2.03.00	VALORES A IDENTIFICAR NA CONTA	559.380,67C	0,00	389.950,40C
2.1.4.1.3.00.00	DIFERENÇAS A APURAR	146.477,48C	0,00	146.477,48D
2.1.4.1.3.01.00	DIFERENÇAS DE RECEITAS A APURAR	146.433,35C	0,00	146.433,35D
2.1.4.1.3.02.00	DIFERENÇAS DE TRANSFERÊNCIAS MUN. - ICMS A APURAR	2.142,00C	0,00	2.142,00D
2.1.4.1.3.03.00	DIFERENÇA DE TRANSFERÊNCIAS AO FUNDEF A APURAR	427.489,61C	0,00	427.489,61D
2.1.4.1.3.04.00	DIFERENÇAS DE TRANSFERÊNCIAS A MUN. IPVA A APURAR	44,13C	0,00	44,13D
2.1.4.1.3.09.00	DIFERENÇAS MAPA - TRANSFERÊNCIAS MUN. FUNDEF/FUNDEB	429.631,61D	0,00	429.631,61C
2.1.4.1.3.09.01	DIFERENÇA TRANSFERÊNCIAS A MUN. A APURAR	1.932,24D	0,00	1.932,24C
2.1.4.1.3.09.02	DIFERENÇA TRANSFERÊNCIAS FUNDEF/MUN. A APURAR	209,75D	0,00	209,75C
2.1.4.1.3.09.03	DIFERENÇA TRANSFERÊNCIAS FUNDEF/ESTADO A APURAR	427.489,62D	0,00	427.489,62C
2.1.4.9.0.00.00	OUTROS VALORES PENDENTES	5.421,27C	0,00	0,00
2.1.8.0.0.00.00	CIRCULANTE EMPRESAS PÚBLICAS	17.355.511,18C	0,00	111.769,51C
2.1.8.1.0.00.00	OBRIGAÇÕES A PAGAR	17.355.511,18C	0,00	111.769,51C
2.1.8.1.2.00.00	FORNECEDORES	367.223,18C	0,00	6.907,46D
2.1.8.1.2.01.00	FORNECEDORES	367.223,18C	0,00	6.907,46D
2.1.8.1.2.01.01	= FORNECEDORES DE BENS E SERVIÇOS	367.223,18C	0,00	6.907,46D
2.1.8.1.3.00.00	OBRIGAÇÕES FISCAIS	2.712.262,32C	0,00	16.274,41D
2.1.8.1.3.01.00	OBRIGAÇÕES FISCAIS	2.712.262,32C	0,00	16.274,41D
2.1.8.1.3.01.01	IRRF - PF	1.433,63C	0,00	1.433,63D
2.1.8.1.3.01.02	IRRF - PJ	5.006,72C	0,00	0,00
2.1.8.1.3.01.03	ISS	745.555,27C	0,00	0,00
2.1.8.1.3.01.04	COFINS	353.061,70C	0,00	4.511,89D
2.1.8.1.3.01.05	PIS	95.550,34C	0,00	979,55D
2.1.8.1.3.01.07	INSS	476.819,45C	0,00	7.585,60D
2.1.8.1.3.01.08	FGTS	196.875,55C	0,00	1.763,74D
2.1.8.1.3.01.09	SINDICAL	6.009,44C	0,00	0,00
2.1.8.1.3.01.12	LEI 10.833 - CSLL, PIS, COFINS	6.740,14C	0,00	0,00
2.1.8.1.3.01.99	OUTRAS OBRIGAÇÕES FISCAIS	825.210,08C	0,00	0,00
2.1.8.1.4.00.00	OUTRAS OBRIGAÇÕES	13.536.029,31C	0,00	134.951,38C
2.1.8.1.4.01.00	CONSIGNAÇÕES A RECOLHER	8.948,57C	0,00	0,00
2.1.8.1.4.01.02	SEGURO EM GRUPO	833,57C	0,00	0,00
2.1.8.1.4.01.04	PENSÃO ALIMENTÍCIA	32,74C	0,00	0,00
2.1.8.1.4.01.99	OUTRAS OBRIGAÇÕES	8.082,26C	0,00	0,00
2.1.8.1.4.02.00	OBRIGAÇÕES RELATIVAS A EMPREGADOS	266.657,90C	0,00	0,00
2.1.8.1.4.02.01	SALÁRIOS E HONORÁRIOS A PAGAR	13.687,06C	0,00	0,00
2.1.8.1.4.02.99	OUTRAS OBRIGAÇÕES RELATIVAS A EMPREGADOS	252.970,84C	0,00	0,00
2.1.8.1.4.03.00	PRÊMIOS DE SEGUROS A PAGAR (COHAB)	1.439.073,36C	0,00	134.951,38C
2.1.8.1.4.03.01	SEGUROS	1.439.073,36C	0,00	134.951,38C
2.1.8.1.4.04.00	CAUÇÕES E RETENÇÕES CONTRATUAIS	10.324,65C	0,00	0,00
2.1.8.1.4.04.99	OUTRAS RETENÇÕES	10.324,65C	0,00	0,00
2.1.8.1.4.05.00	DÉBITO COM O GOVERNO DO ESTADO	8.086.421,15C	0,00	0,00
2.1.8.1.4.05.01	SEGURO COMPREENSIVO	3.487.341,13C	0,00	0,00
2.1.8.1.4.05.02	CONTRIBUIÇÃO TRIMESTRAL P/ FCV	4.599.080,02C	0,00	0,00
2.1.8.1.4.99.00	OUTRAS OBRIGAÇÕES	3.724.603,68C	0,00	0,00
2.1.8.1.4.99.01	VALORES A TRANSF. MUTUÁRIOS (COHAB)	2.104,06C	0,00	0,00
2.1.8.1.4.99.02	CREDORES TRANSITÓRIOS - COHAB	576.486,54C	0,00	0,00
2.1.8.1.4.99.04	CREDORES EM CONTAS CORRENTES (CONVÊNIOS)	24,00C	0,00	0,00

CONTA	TÍTULO	SALDO ANTERIOR	MOVIMENTO DO EXERCÍCIO NO MÊS	ATÉ O MÊS	SALDO ATUAL
2.1.8.1.4.99.05	ADIANTAMENTO PARA AUMENTO DE CAPITAL	2.528.310,86C	0,00	0,00	2.528.310,86C
2.1.8.1.4.99.99	OUTROS OBRIGAÇÕES	617.678,22C	0,00	0,00	617.678,22C
2.1.8.1.5.00.00	OUTRAS PROVISÕES	733.178,67C	0,00	0,00	733.178,67C
2.1.8.1.5.01.00	TRABALHISTAS	526.557,98C	0,00	0,00	526.557,98C
2.1.8.1.5.99.00	OUTRAS PROVISÕES	206.620,69C	0,00	0,00	206.620,69C
2.1.8.1.6.00.00	REC P/CNT SISNIST, LIQ ANTEC. E AMORT. EXTRA	6.817,70C	0,00	0,00	6.817,70C
2.1.8.1.6.01.00	DE LIQUIDAÇÕES ANTECIPADAS	6.817,70C	0,00	0,00	6.817,70C
2.2.0.0.0.00.00	EXIGÍVEL A LONGO PRAZO	3.455.668.310,48C	0,00	160.103.440,10D	3.295.564.870,38C
2.2.1.0.0.00.00	DEPÓSITOS EXIGÍVEIS A LONGO PRAZO	66.103.329,91C	0,00	192.353,51C	66.295.683,42C
2.2.1.2.0.00.00	RECURSOS VINCULADOS	64.298.418,41C	0,00	192.353,51C	64.490.771,92C
2.2.1.2.1.00.00	= DEPÓSITOS, CAUÇÕES E FIANÇAS	1.099.931,92C	0,00	275.631,65C	1.375.563,57C
2.2.1.2.2.00.00	= DEPÓSITOS JUDICIAIS	63.198.131,06C	0,00	83.278,14D	63.114.852,92C
2.2.1.2.9.00.00	= OUTROS DEPÓSITOS	355,43C	0,00	0,00	355,43C
2.2.1.4.0.00.00	DEPÓSITOS DE DIVERSAS ORIGENS	1.804.911,50C	0,00	0,00	1.804.911,50C
2.2.1.4.9.00.00	DEPÓSITOS PARA QUEM DE DIREITO	1.804.911,50C	0,00	0,00	1.804.911,50C
2.2.1.4.9.03.00	= DEVOLUÇÃO DE VALORES A QUEM DE DIREITO	1.804.911,50C	0,00	0,00	1.804.911,50C
2.2.2.0.0.00.00	OBRIGAÇÕES EXIGÍVEIS A LONGO PRAZO	3.255.574.975,02C	0,00	160.077.157,51D	3.095.497.817,51C
2.2.2.1.0.00.00	OPERAÇÕES DE CRÉDITO - INTERNA	2.445.429.214,09C	0,00	128.072.538,45D	2.317.356.675,64C
2.2.2.1.2.00.00	EM CONTRATOS	2.445.425.645,64C	0,00	128.072.538,45D	2.317.353.107,19C
2.2.2.1.2.01.00	= CAIXA ECONÔMICA FEDERAL	37.851.447,71C	0,00	12.080.933,22D	25.770.514,49C
2.2.2.1.2.02.00	= BNDES	265.222.456,02C	0,00	14.491.245,08D	250.731.210,94C
2.2.2.1.2.05.00	= UNIÃO	2.142.351.741,91C	0,00	101.500.360,15D	2.040.851.381,76C
2.2.2.1.5.00.00	FINANCIAMENTOS EM CIRCULAÇÃO	3.568,45C	0,00	0,00	3.568,45C
2.2.2.1.5.02.00	= FINANCIAMENTOS DE CAPITAL DE GIRO	3.568,45C	0,00	0,00	3.568,45C
2.2.2.2.0.00.00	OPERAÇÕES DE CRÉDITO - EXTERNA	157.889.751,58C	0,00	30.798.219,16D	127.091.532,42C
2.2.2.2.2.00.00	EM CONTRATOS	157.889.751,58C	0,00	30.798.219,16D	127.091.532,42C
2.2.2.2.2.01.00	= BIRD/PRODESPOL	74.784.433,47C	0,00	59.477.840,77D	15.306.592,70C
2.2.2.2.2.02.00	= BID/PROGRAMA RODOVIÁRIO	67.002.863,65C	0,00	11.907.218,33C	78.910.081,98C
2.2.2.2.2.03.00	= KFW	4.925.755,14C	0,00	3.476.403,05D	1.449.352,09C
2.2.2.2.2.04.00	= BIRD/ÁGUAS LIMPAS	11.176.699,32C	0,00	20.248.806,33C	31.425.505,65C
2.2.2.3.0.00.00	OBRIGAÇÕES LEGAIS E TRIBUTÁRIAS	533.969.095,53C	0,00	11.486.255,23D	522.482.840,30C
2.2.2.3.5.00.00	= OBRIGAÇÕES TRIBUTÁRIAS RENEGOCIADAS	533.969.095,53C	0,00	11.486.255,23D	522.482.840,30C
2.2.2.3.5.01.00	= PARCELAMENTO INSS	533.870.935,07C	0,00	20.078.188,25D	513.792.746,82C
2.2.2.3.5.02.00	= PARCELAMENTO DE FGTS	0,00	0,00	658.132,58C	658.132,58C
2.2.2.3.5.03.00	= PARCELAMENTO DE IRPJ	0,00	0,00	5.688,14C	5.688,14C
2.2.2.3.5.07.00	= PARCELAMENTO FNDE	98.160,46C	0,00	450.894,96C	549.055,42C
2.2.2.3.5.08.00	= PARCELAMENTO PATRIMÔNIO DA UNIÃO-SPU	0,00	0,00	25.063,26C	25.063,26C
2.2.2.3.5.09.00	= PARCELAMENTO RECEITA FEDERAL	0,00	0,00	7.452.154,08C	7.452.154,08C
2.2.2.4.0.00.00	OBRIGAÇÕES A PAGAR	118.286.913,82C	0,00	2.683.715,78C	120.970.629,60C
2.2.2.4.2.00.00	PRECATÓRIOS A PAGAR	115.401.830,34C	0,00	2.683.715,78C	118.085.546,12C
2.2.2.4.2.01.00	= PRECATÓRIOS DO TJES	20.181.938,86C	0,00	622.571,65C	20.804.510,51C
2.2.2.4.2.02.00	= PRECATÓRIOS DO TRT	94.048.253,15C	0,00	2.072.857,24C	96.121.110,39C
2.2.2.4.2.04.00	= OPERAÇÃO DE PEQUENO VALOR TR	1.171.638,33C	0,00	11.713,11D	1.159.925,22C
2.2.2.4.9.00.00	= OUTRAS OBRIGAÇÕES A PAGAR	2.885.083,48C	0,00	0,00	2.885.083,48C
2.2.2.5.0.00.00	PROVISÕES MATEMÁTICAS PREVIDENCIÁRIAS	0,00	0,00	7.596.139,55C	7.596.139,55C
2.2.2.5.2.00.00	PROVISÕES PARA BENEFÍCIOS A CONCEDER	0,00	0,00	7.596.139,55C	7.596.139,55C
2.2.2.5.2.01.00	APOSENTADORIAS/PENSÕES/OUTROS BEN. DO PLANO P/ GER. ATUAL	0,00	0,00	84.611.696,21C	84.611.696,21C
2.2.2.5.2.02.00	* CONTRIBUIÇÕES DOS ENTES PARA GERAÇÃO ATUAL (REDUTORA)	0,00	0,00	51.343.704,44D	51.343.704,44D
2.2.2.5.2.03.00	CONTRIBUIÇÕES DOS SERVIDORES P/GER.ATUAL (REDUTORA)	0,00	0,00	25.671.852,22D	25.671.852,22D
2.2.2.5.2.03.01	* ATIVOS (REDUTORA)	0,00	0,00	25.671.852,22D	25.671.852,22D
2.2.8.0.0.00.00	EXIGÍVEL A LONGO PRAZO EMPRESAS PÚBLICAS	133.990.005,55C	0,00	218.636,10D	133.771.369,45C
2.2.8.1.0.00.00	EMPRÉSTIMOS	308.941,31C	0,00	0,00	308.941,31C
2.2.8.1.2.00.00	PROVISÃO PARA CONTINGÊNCIAS	308.941,31C	0,00	0,00	308.941,31C
2.2.8.1.2.01.00	PROVISÃO PARA CONTINGÊNCIAS	308.941,31C	0,00	0,00	308.941,31C
2.2.8.2.0.00.00	PARCELAMENTOS	131.306.307,31C	0,00	218.636,10D	131.087.671,21C
2.2.8.2.1.00.00	PARCELAMENTOS	131.306.307,31C	0,00	218.636,10D	131.087.671,21C
2.2.8.2.1.01.00	PARCELAMENTO PAES - INSS EMPRESA PÚBLICA	3.009.819,26C	0,00	218.636,10D	2.791.183,16C
2.2.8.2.1.04.00	PRESTAÇÕES CAIXA ECONÔMICA FEDERAL	1.336.426,42C	0,00	0,00	1.336.426,42C
2.2.8.2.1.05.00	ASSUNÇÃO DA DÍVIDA P/ EST. ESPÍRITO SANTO (COHAB)	126.960.061,63C	0,00	0,00	126.960.061,63C
2.2.8.3.0.00.00	OBRIGAÇÕES TRABALHISTAS	918.031,06C	0,00	0,00	918.031,06C
2.2.8.3.1.00.00	OBRIGAÇÕES TRABALHISTAS	918.031,06C	0,00	0,00	918.031,06C
2.2.8.3.1.01.00	OBRIGAÇÕES TRABALHISTAS DE LONGO PRAZO	918.031,06C	0,00	0,00	918.031,06C

CONTA	TÍTULO	SALDO ANTERIOR	MOVIMENTO DO EXERCÍCIO NO MÊS	ATÉ O MÊS	SALDO ATUAL
2.2.8.9.0.00.00	OUTROS EXIGÍVEIS A LONGO PRAZO	1.456.725,87C	0,00	0,00	1.456.725,87C
2.2.8.9.9.00.00	OUTROS EXIGÍVEIS A LONGO PRAZO	1.456.725,87C	0,00	0,00	1.456.725,87C
2.2.8.9.9.99.00	OUTROS EXIGÍVEIS A LONGO PRAZO	1.456.725,87C	0,00	0,00	1.456.725,87C
2.3.0.0.0.00.00	RESULTADO DE EXERCÍCIOS FUTUROS	1.228,00C	0,00	0,00	1.228,00C
2.3.1.0.0.00.00	RECEITAS DE EXERCÍCIOS FUTUROS	1.228,00C	0,00	0,00	1.228,00C
2.4.0.0.0.00.00	PATRIMÔNIO LÍQUIDO	3.911.699.557,41C	1.970.210.029,04C	1.972.286.719,94C	5.883.986.277,35C
2.4.1.0.0.00.00	PATRIMÔNIO/CAPITAL	2.765.535.719,02C	2.113.268.856,75C	3.109.822.100,29C	5.875.357.819,31C
2.4.1.1.0.00.00	PATRIMÔNIO	2.765.535.695,69C	2.113.268.856,75C	3.109.822.100,29C	5.875.357.795,98C
2.4.1.2.0.00.00	CAPITAL REALIZADO	23,33C	0,00	0,00	23,33C
2.4.1.2.1.00.00	CAPITAL SOCIAL SUBSCRITO	23,33C	0,00	0,00	23,33C
2.4.2.0.0.00.00	RESERVAS	996.556.510,73C	0,00	996.556.510,73D	0,00
2.4.2.4.0.00.00	RESERVAS TÉCNICAS	996.556.510,73C	0,00	996.556.510,73D	0,00
2.4.2.4.2.00.00	RESERVA DE GARANTIA	996.556.510,73C	0,00	996.556.510,73D	0,00
2.4.8.0.0.00.00	PATRIMÔNIO LÍQUIDO EMPRESAS PÚBLICAS	149.607.327,66C	143.058.827,71D	140.978.869,62D	8.628.458,04C
2.4.8.1.0.00.00	PATRIMÔNIO LÍQUIDO EMPRESAS PÚBLICAS	149.607.327,66C	143.058.827,71D	140.978.869,62D	8.628.458,04C
2.4.8.1.1.00.00	CAPITAL SOCIAL	245.271.136,47C	0,00	0,00	245.271.136,47C
2.4.8.1.1.01.00	CAPITAL SUBSCRITO	245.271.136,47C	0,00	0,00	245.271.136,47C
2.4.8.1.2.00.00	RESERVAS	4.205.863,24C	0,00	2.076.690,90C	6.282.554,14C
2.4.8.1.2.01.00	RESERVA DE CAPITAL	4.205.863,24C	0,00	2.076.690,90C	6.282.554,14C
2.4.8.1.2.01.01	CORREÇÃO MONETÁRIA DO CAPITAL REALIZADO	808,92C	0,00	0,00	808,92C
2.4.8.1.2.01.02	REC. COM FINALIDADE DE SUBVENÇÕES INVESTIMENTO	4.205.054,32C	0,00	2.076.690,90C	6.281.745,22C
2.4.8.1.9.00.00	LUCROS OU PREJUÍZOS ACUMULADOS	99.869.672,05D	143.058.827,71D	143.055.560,52D	242.925.232,57D
2.4.8.1.9.01.00	DE EXERCÍCIOS ANTERIORES	60.094.849,56D	0,00	0,00	60.094.849,56D
2.4.8.1.9.02.00	DO EXERCÍCIO	39.774.822,49D	143.058.827,71D	143.055.560,52D	182.830.383,01D
2.9.0.0.0.00.00	PASSIVO COMPENSADO	12.728.434.550,48C	0,00	165.272.117.112,04C	178.000.551.662,52C
2.9.1.0.0.00.00	EXECUÇÃO ORÇAMENTÁRIA DA RECEITA	0,00	0,00	10.290.263.650,00C	10.290.263.650,00C
2.9.1.1.0.00.00	PREVISÃO ORÇAMENTÁRIA POR NATUREZA DA RECEITA	0,00	0,00	10.290.263.650,00C	10.290.263.650,00C
2.9.1.1.1.00.00	= PREVISÃO INICIAL DA RECEITA	0,00	0,00	10.020.263.650,00C	10.020.263.650,00C
2.9.1.1.2.00.00	= PREVISÃO ADICIONAL DA RECEITA	0,00	0,00	372.889.777,39C	372.889.777,39C
2.9.1.1.9.00.00	* = ANULAÇÃO DA PREVISÃO DA RECEITA	0,00	0,00	102.889.777,39D	102.889.777,39D
2.9.1.2.1.01.00	= PREVISÃO INICIAL POR FONTE DE RECURSO	0,00	0,00	10.020.263.650,00C	10.020.263.650,00C
2.9.1.2.1.02.00	= PREVISÃO ADICIONAL POR FONTE DE RECURSO	0,00	0,00	372.889.777,39C	372.889.777,39C
2.9.1.2.1.09.00	* = ANULAÇÃO DE PREVISÃO POR FONTE DE RECURSO	0,00	0,00	102.889.777,39D	102.889.777,39D
2.9.1.2.1.99.00	* OUTROS CONTROLES POR FONTE DE RECURSO	0,00	0,00	10.290.263.650,00D	10.290.263.650,00D
2.9.2.0.0.00.00	EXECUÇÃO ORÇAMENTÁRIA DA DESPESA	266.797.363,39C	0,00	28.356.603.718,28C	28.623.401.081,67C
2.9.2.1.0.00.00	DISPONIBILIDADE DE CRÉDITO	0,00	0,00	10.504.284.285,29C	10.504.284.285,29C
2.9.2.1.1.00.00	= CRÉDITO DISPONÍVEL	0,00	0,00	1.467.594.189,63C	1.467.594.189,63C
2.9.2.1.2.00.00	CRÉDITO INDISPONÍVEL	0,00	0,00	50.864.030,95C	50.864.030,95C
2.9.2.1.2.01.00	CONTENÇÃO DE CRÉDITO	0,00	0,00	50.864.030,95C	50.864.030,95C
2.9.2.1.2.01.01	= CRÉDITO BLOQUEADO	0,00	0,00	50.864.030,95C	50.864.030,95C
2.9.2.1.3.00.00	CRÉDITO UTILIZADO	0,00	0,00	8.985.826.064,71C	8.985.826.064,71C
2.9.2.1.3.02.00	= CRÉDITO REALIZADO LÍQUIDO	0,00	0,00	8.985.826.064,71C	8.985.826.064,71C
2.9.2.2.0.00.00	MOVIMENTO DE CRÉDITO	0,00	0,00	77.695.347,56C	77.695.347,56C
2.9.2.2.1.00.00	= DESTAQUE CONCEDIDO	0,00	0,00	9.087.400,61C	9.087.400,61C
2.9.2.2.2.00.00	PROVISÃO CONCEDIDA	0,00	0,00	68.607.946,95C	68.607.946,95C
2.9.2.2.2.01.00	= PROVISÃO CONCEDIDA	0,00	0,00	68.607.946,95C	68.607.946,95C
2.9.2.4.0.00.00	EXECUÇÃO DA DESPESA	0,00	0,00	8.985.826.064,71C	8.985.826.064,71C
2.9.2.4.1.00.00	DESPESA EMPENHADA	0,00	0,00	8.985.826.064,71C	8.985.826.064,71C
2.9.2.4.1.01.00	COMPROMISSOS A LIQUIDAR	0,00	0,00	8.985.826.064,71C	8.985.826.064,71C
2.9.2.4.1.01.01	= EMPENHOS A LIQUIDAR - POR EMISSÃO	0,00	0,00	383.526.076,51C	383.526.076,51C
2.9.2.4.1.01.02	= EMPENHOS LIQUIDADOS	0,00	0,00	8.602.299.988,20C	8.602.299.988,20C
2.9.2.4.1.02.00	EMP. POR MODALIDADE DE LICITAÇÃO A LIQUIDAR	0,00	0,00	383.526.076,51C	383.526.076,51C
2.9.2.4.1.02.01	= CONCURSO	0,00	0,00	161.152,16C	161.152,16C
2.9.2.4.1.02.02	= CONVITE	0,00	0,00	6.246.802,23C	6.246.802,23C
2.9.2.4.1.02.03	= TOMADA DE PREÇOS	0,00	0,00	34.445.086,58C	34.445.086,58C
2.9.2.4.1.02.04	= CONCORRÊNCIA	0,00	0,00	103.638.527,82C	103.638.527,82C
2.9.2.4.1.02.06	= DISPENSA DE LICITAÇÃO	0,00	0,00	75.246.390,71C	75.246.390,71C
2.9.2.4.1.02.07	= LICITAÇÃO INEXIGÍVEL	0,00	0,00	16.555.610,02C	16.555.610,02C
2.9.2.4.1.02.08	= NÃO APLICÁVEL	0,00	0,00	55.855.368,22C	55.855.368,22C
2.9.2.4.1.02.09	= SUPRIMENTO DE FUNDOS	0,00	0,00	55.197,33C	55.197,33C
2.9.2.4.1.02.10	= POR INTEGRAÇÃO DE DADOS CONTÁBEIS	0,00	0,00	19.251.065,12C	19.251.065,12C
2.9.2.4.1.02.12	= PREGÃO	0,00	0,00	72.070.876,32C	72.070.876,32C

CONTA	TÍTULO	SALDO ANTERIOR	MOVIMENTO DO EXERCÍCIO NO MÊS	ATÉ O MÊS	SALDO ATUAL
2.9.2.4.1.03.00	COMPROMISSOS A PAGAR POR MODALIDADE DE LICITAÇÃO	0,00	0,00	429.747.851,01C	429.747.851,01C
2.9.2.4.1.03.01	= CONCURSO	0,00	0,00	29.119,26C	29.119,26C
2.9.2.4.1.03.02	= CONVITE	0,00	0,00	907.586,70C	907.586,70C
2.9.2.4.1.03.03	= TOMADA DE PREÇOS	0,00	0,00	1.983.058,22C	1.983.058,22C
2.9.2.4.1.03.04	= CONCORRÊNCIA	0,00	0,00	5.254.042,75C	5.254.042,75C
2.9.2.4.1.03.06	= DISPENSA DE LICITAÇÃO	0,00	0,00	59.398.519,30C	59.398.519,30C
2.9.2.4.1.03.07	= LICITAÇÃO INEXIGÍVEL	0,00	0,00	305.349.549,99C	305.349.549,99C
2.9.2.4.1.03.08	= NÃO APLICÁVEL	0,00	0,00	24.880.054,90C	24.880.054,90C
2.9.2.4.1.03.09	= SUPRIMENTO DE FUNDOS	0,00	0,00	90.587,58C	90.587,58C
2.9.2.4.1.03.10	= POR INTEGRAÇÃO DE DADOS CONTÁBEIS	0,00	0,00	1.065.143,02C	1.065.143,02C
2.9.2.4.1.03.12	= PREGÃO	0,00	0,00	30.790.189,29C	30.790.189,29C
2.9.2.4.1.06.00	COMPROMISSOS PAGOS POR MODALIDADE DE LICITAÇÃO	0,00	0,00	8.172.552.137,19C	8.172.552.137,19C
2.9.2.4.1.06.01	= CONCURSOS	0,00	0,00	1.800.523,21C	1.800.523,21C
2.9.2.4.1.06.02	= CONVITE	0,00	0,00	15.566.140,89C	15.566.140,89C
2.9.2.4.1.06.03	= TOMADA DE PREÇOS	0,00	0,00	47.572.750,41C	47.572.750,41C
2.9.2.4.1.06.04	= CONCORRÊNCIA	0,00	0,00	213.567.541,77C	213.567.541,77C
2.9.2.4.1.06.06	= DISPENSA DE LICITAÇÃO	0,00	0,00	1.727.692.190,64C	1.727.692.190,64C
2.9.2.4.1.06.07	= LICITAÇÃO INEXIGÍVEL	0,00	0,00	3.564.615.490,88C	3.564.615.490,88C
2.9.2.4.1.06.08	= NÃO APLICÁVEL	0,00	0,00	1.804.766.238,98C	1.804.766.238,98C
2.9.2.4.1.06.09	= SUPRIMENTO DE FUNDOS	0,00	0,00	6.084.803,55C	6.084.803,55C
2.9.2.4.1.06.10	= POR INTEGRAÇÃO DE DADOS CONTÁBEIS	0,00	0,00	469.234.478,08C	469.234.478,08C
2.9.2.4.1.06.12	= PREGÃO	0,00	0,00	321.651.978,78C	321.651.978,78C
2.9.2.4.1.07.01	= EMPENHOS A LIQUIDAR POR SUBITEM DE DESPESA	0,00	383.526.076,51D	0,00	0,00
2.9.2.4.1.07.02	= EMPENHOS LIQUIDADOS A PAGAR POR SUBITEM DE DESPESA	0,00	429.747.851,01D	0,00	0,00
2.9.2.4.1.07.03	= EMPENHOS PAGOS POR SUBITEM DE DESPESA	0,00	8.172.552.137,19D	0,00	0,00
2.9.2.4.1.07.99	* OUTROS EMPENHOS POR SUBITEM DE DESPESA	0,00	8.985.826.064,71C	0,00	0,00
2.9.2.4.1.99.00	* = OUTRAS EMISSÕES DE EMPENHO (REDUTORA)	0,00	0,00	8.985.826.064,71D	8.985.826.064,71D
2.9.2.4.5.01.00	= EMPENHOS LIQUIDADOS A APROPRIAR	0,00	0,00	756.951.546,56C	756.951.546,56C
2.9.2.4.5.99.00	* = OUTROS VALORES A APROPRIAR	0,00	0,00	756.951.546,56D	756.951.546,56D
2.9.2.5.0.00.00	CONTROLE FINANCEIRO DE DESPESA	266.797.363,39C	0,00	8.788.798.020,72C	9.055.595.384,11C
2.9.2.5.1.00.00	DESPESAS ORÇAMENTÁRIAS LIQUIDADAS A PAGAR	266.797.363,39C	0,00	6.642.843,06C	273.440.206,45C
2.9.2.5.1.01.00	DESPESA LIQUIDADADA A PAGAR	266.797.363,39C	0,00	6.642.843,06C	273.440.206,45C
2.9.2.5.1.01.01	= DESPESA A PAGAR POR EMPENHO	0,00	0,00	150.803.281,17C	150.803.281,17C
2.9.2.5.1.01.02	= DESPESA PAGA POR NE DO EXERCÍCIO ANTERIOR PROCESSADO	265.502.417,99C	0,00	147.076.482,61D	118.425.935,38C
2.9.2.5.1.01.03	= DESPESA A PAGAR POR NE DO EXERC. ANTER. NÃO PR NOTA DE EMPENHO	1.294.945,40C	0,00	2.916.044,50C	4.210.989,90C
2.9.2.5.2.00.00	CONTROLE ORÇAMENTÁRIO DE PAGAMENTOS	0,00	0,00	8.743.761.003,89C	8.743.761.003,89C
2.9.2.5.2.01.00	DESPESA PAGA POR EMPENHO	0,00	0,00	8.743.761.003,89C	8.743.761.003,89C
2.9.2.5.2.01.01	= DESPESA PAGA POR EMPENHO DO EXERCÍCIO	0,00	0,00	8.451.496.707,03C	8.451.496.707,03C
2.9.2.5.2.01.02	= DESPESA PAGA POR NE DO EXERC. ANTER. PROC.	0,00	0,00	115.758.908,34C	115.758.908,34C
2.9.2.5.2.01.03	= DESPESA PAGA POR NE DO EXERC. ANTER. NÃO PR NOTA DE EMPENHO	0,00	0,00	176.505.388,52C	176.505.388,52C
2.9.2.5.4.00.00	CONTROLE DE CANCELAMENTOS DE EXERCÍCIOS ANTERIORES	0,00	0,00	38.394.173,77C	38.394.173,77C
2.9.2.5.4.01.00	CANCELAMENTO DE RAP PROCESSADO	0,00	0,00	36.345.157,92C	36.345.157,92C
2.9.2.5.4.01.01	= CANCELAMENTO DESP. A PAGAR P/ EMP. EXERC. ANT. NOTA DE EMPENHO	0,00	0,00	29.268.558,42C	29.268.558,42C
2.9.2.5.4.01.03	= CANCELAMENTO DESP. A PAGAR EMP. EXEC. ANTERIOR	0,00	0,00	7.076.599,50C	7.076.599,50C
2.9.2.5.4.02.00	CANCELAMENTO DE CONSIGNAÇÕES DE EXERCÍCIOS ANTERIORES	0,00	0,00	2.049.015,85C	2.049.015,85C
2.9.2.5.4.02.01	= CANCELAMENTO DE CONSIG. A PAGAR P/ EMP. EXERC. ANT. NOTA DE EMPENHO	0,00	0,00	2.049.015,85C	2.049.015,85C
2.9.3.0.0.00.00	EXECUÇÃO DA PROGRAMAÇÃO FINANCEIRA	5.826.889.918,00C	0,00	95.731.674.549,22C	101.558.564.467,22C
2.9.3.1.0.00.00	COTA DE DESPESA	0,00	0,00	22.202.557.608,87C	22.202.557.608,87C
2.9.3.1.1.00.00	COTA DE DESPESA ORÇAMENTÁRIA	0,00	0,00	19.439.246.319,05C	19.439.246.319,05C
2.9.3.1.1.01.00	= COTA DE DESPESA A FIXAR	0,00	0,00	755.864.023,64C	755.864.023,64C
2.9.3.1.1.03.00	= COTA DE DESPESA DISPONÍVEL A EMPENHAR	0,00	0,00	711.730.165,99C	711.730.165,99C
2.9.3.1.1.04.00	= COTA DE DESPESA EMPENHADA	0,00	0,00	383.526.076,51C	383.526.076,51C
2.9.3.1.1.05.00	= CRONOGRAMA FINANCEIRO EXECUTADO	0,00	0,00	8.602.299.988,20C	8.602.299.988,20C
2.9.3.1.1.06.00	= DESPESA POR FONTE E ND A LIQUIDAR	0,00	0,00	383.526.076,51C	383.526.076,51C
2.9.3.1.1.07.00	= DESPESA POR FONTE E ND A PAGAR	0,00	0,00	429.747.851,01C	429.747.851,01C
2.9.3.1.1.08.00	= DESPESA POR FONTE E ND PAGO	0,00	0,00	8.172.552.137,19C	8.172.552.137,19C
2.9.3.1.2.00.00	COTA DE DESPESA EXTRA-ORÇAMENTÁRIA	0,00	0,00	801.650,21C	801.650,21C
2.9.3.1.2.02.00	COTA DE RESTITUIÇÃO DE RECEITA	0,00	0,00	801.650,21C	801.650,21C
2.9.3.1.2.02.03	COTA DE RESTITUIÇÃO UTILIZADA	0,00	0,00	248.162,89C	248.162,89C
2.9.3.1.2.02.06	= COTA DE DEP. DIV. ORIGENS UTILIZADA	0,00	0,00	553.487,32C	553.487,32C
2.9.3.1.9.00.00	COTA AUTORIZADA DECRETO	0,00	0,00	2.762.509.639,61C	2.762.509.639,61C
2.9.3.1.9.09.00	= PREVISÃO DE PROGRAMAÇÃO FINANCEIRA DO EXERCÍCIO	0,00	0,00	2.762.509.639,61C	2.762.509.639,61C

CONTA	TÍTULO	SALDO ANTERIOR	MOVIMENTO DO EXERCÍCIO NO MÊS	ATÉ O MÊS	SALDO ATUAL
2.9.3.2.0.00.00	DISPONIBILIDADES FINANCEIRAS	0,00	0,00	147.798.983,91C	147.798.983,91C
2.9.3.4.0.00.00	LIQUIDAÇÃO DE COMPROMISSOS	0,00	0,00	27.300.831.481,80C	27.300.831.481,80C
2.9.3.4.1.00.00	= VALORES EM LIQUIDAÇÃO	0,00	0,00	383.526.076,51C	383.526.076,51C
2.9.3.4.2.00.00	= VALORES LIQUIDADOS	0,00	0,00	8.602.299.988,20C	8.602.299.988,20C
2.9.3.4.3.00.00	CONTROLE DE COMPROMISSOS PAGOS	0,00	0,00	9.930.165.038,09C	9.930.165.038,09C
2.9.3.4.3.01.00	= VALORES PAGOS POR FONTE DE RECURSO	0,00	0,00	7.439.427.028,34C	7.439.427.028,34C
2.9.3.4.3.02.00	= DEPÓSITOS PAGOS	0,00	0,00	222.197.085,89C	222.197.085,89C
2.9.3.4.3.04.00	= RESTOS A PAGAR PAGOS IDENTIFICADOS POR NOTA DE EMPENHO	0,00	0,00	287.132.464,89C	287.132.464,89C
2.9.3.4.3.05.00	= PAGTO DE CONSIGNAÇÕES POR FONTE E NATUREZA DA DESPESA	0,00	0,00	713.031.393,68C	713.031.393,68C
2.9.3.4.3.06.00	= OPERAÇÕES DE CRÉDITO	0,00	0,00	299.038.285,01C	299.038.285,01C
2.9.3.4.3.07.00	= TRANSFERÊNCIAS A MUNICÍPIOS	0,00	0,00	97.217.373,77C	97.217.373,77C
2.9.3.4.3.09.00	= TRANSFERÊNCIAS AOS OUTROS PODERES	0,00	0,00	866.989.574,54C	866.989.574,54C
2.9.3.4.3.15.00	= PAGTO CONSIG.EXERC. ANTER. FONTE E NATUREZA DA DESPESA	0,00	0,00	5.131.831,97C	5.131.831,97C
2.9.3.4.4.00.00	CONTROLE DE COMPROMISSOS PAGOS - FONTE	0,00	0,00	8.384.840.379,00C	8.384.840.379,00C
2.9.3.4.4.01.00	= CONTROLE DE COMPROMISSOS PAGOS - UG+GESTÃO	0,00	0,00	7.394.920.872,13C	7.394.920.872,13C
2.9.3.4.4.04.00	= CONTROLE DE PAGAMENTO RESTOS A PAGAR	0,00	0,00	287.132.464,89C	287.132.464,89C
2.9.3.4.4.05.00	= CONTROLE COMPR. PAGOS - ND DETALHADA CONSIG.	0,00	0,00	702.787.041,98C	702.787.041,98C
2.9.3.5.0.00.00	RECURSOS ARRECADADOS	0,00	0,00	9.343.480.038,41C	9.343.480.038,41C
2.9.3.5.1.00.00	RECEITA LÍQUIDA ORÇAMENTÁRIA	0,00	0,00	9.343.480.038,41C	9.343.480.038,41C
2.9.3.5.1.01.00	RECEITA BRUTA	0,00	0,00	9.343.229.099,04C	9.343.229.099,04C
2.9.3.5.1.09.00	DEDUÇÕES DA RECEITA	0,00	0,00	250.939,37C	250.939,37C
2.9.3.5.1.09.01	= RESTITUIÇÃO DE RECEITA	0,00	0,00	250.939,37C	250.939,37C
2.9.3.8.0.00.00	CONTROLE DE COTA FINANCEIRA	5.825.412.207,64C	0,00	27.037.401.945,30C	32.862.814.152,94C
2.9.3.8.1.01.00	COTA FINANCEIRA A LIBERAR	0,00	0,00	10.540.151.218,16D	10.540.151.218,16D
2.9.3.8.1.01.01	= COTA NORMAL	0,00	0,00	9.696.449.797,61D	9.696.449.797,61D
2.9.3.8.1.01.02	= COTA EXTRA	0,00	0,00	843.701.420,55D	843.701.420,55D
2.9.3.8.1.02.00	COTA FINANCEIRA LIBERADA	0,00	0,00	10.540.151.218,16C	10.540.151.218,16C
2.9.3.8.1.02.01	= COTA NORMAL	0,00	0,00	9.696.449.797,61C	9.696.449.797,61C
2.9.3.8.1.02.02	= COTA EXTRA	0,00	0,00	843.701.420,55C	843.701.420,55C
2.9.3.8.2.01.00	COTA FINANCEIRA A LIBERAR	0,00	0,00	10.540.151.218,16D	10.540.151.218,16D
2.9.3.8.2.01.01	= COTA NORMAL	0,00	0,00	9.696.449.797,61D	9.696.449.797,61D
2.9.3.8.2.01.02	= COTA EXTRA	0,00	0,00	843.701.420,55D	843.701.420,55D
2.9.3.8.2.02.00	COTA FINANCEIRA LIBERADA	0,00	0,00	10.540.151.218,16C	10.540.151.218,16C
2.9.3.8.2.02.01	= COTA NORMAL	0,00	0,00	9.696.449.797,61C	9.696.449.797,61C
2.9.3.8.2.02.02	= COTA EXTRA	0,00	0,00	843.701.420,55C	843.701.420,55C
2.9.3.8.5.00.00	CONTROLE DE TRANSFERÊNCIA FINANCEIRA	5.825.412.207,64C	0,00	27.037.401.945,30C	32.862.814.152,94C
2.9.3.8.5.01.00	TRANSFERÊNCIA FINANCEIRA CONCEDIDA - UNIDADE GESTORA	0,00	0,00	8.025.829.039,03C	8.025.829.039,03C
2.9.3.8.5.01.01	= DO EXERCÍCIO	0,00	0,00	8.025.829.039,03C	8.025.829.039,03C
2.9.3.8.5.02.00	TRANSFERÊNCIA FINANCEIRA A UTILIZAR	5.825.412.207,64C	0,00	8.343.684.273,56C	14.169.096.481,20C
2.9.3.8.5.02.01	= DO EXERCÍCIO	0,00	0,00	7.826.575.326,84C	7.826.575.326,84C
2.9.3.8.5.02.02	= RESTOS A PAGAR	0,00	0,00	486.634.338,38C	486.634.338,38C
2.9.3.8.5.02.03	= SALDO DE EXERCÍCIO ANTERIOR	4.755.826.001,28C	0,00	587.223.785,81D	4.168.602.215,47C
2.9.3.8.5.02.04	= VALORES APLICADOS A UTILIZAR	1.069.586.206,36C	0,00	617.698.394,15C	1.687.284.600,51C
2.9.3.8.5.03.00	TRANSFERÊNCIA FINANCEIRA UTILIZADA	0,00	0,00	10.667.888.632,71C	10.667.888.632,71C
2.9.3.8.5.03.01	= DO EXERCÍCIO	0,00	0,00	10.083.263.651,05C	10.083.263.651,05C
2.9.3.8.5.03.02	= RESTOS A PAGAR	0,00	0,00	289.407.079,63C	289.407.079,63C
2.9.3.8.5.03.05	= TRANSF.FINANC. OUTRAS UG'S EXCETO GEFIN	0,00	0,00	295.217.902,03C	295.217.902,03C
2.9.3.9.0.00.00	OUTRAS PROGRAMAÇÕES	1.477.710,36C	0,00	9.699.604.490,93C	9.701.082.201,29C
2.9.3.9.3.00.00	OB A EMITIR	1.477.710,36C	0,00	2.048.260,23C	3.525.970,59C
2.9.3.9.3.01.00	OB A EMITIR - CTC P/ CTU	1.477.710,36C	0,00	2.048.260,23C	3.525.970,59C
2.9.3.9.3.01.01	= GR EMITIDAS NA CTC/CTD	0,00	0,00	2.488.215.862,92C	2.488.215.862,92C
2.9.3.9.3.01.02	= OB EMITIDAS NA CTD/CTC	0,00	0,00	554.473.623,23C	554.473.623,23C
2.9.3.9.3.01.03	GR A EMITIR DE EXERCÍCIOS ANTERIORES	1.477.710,36C	0,00	61.414,30D	1.416.296,06C
2.9.3.9.3.01.08	* = GR DE CTD	0,00	0,00	2.356.899.883,34D	2.356.899.883,34D
2.9.3.9.3.01.09	* = OB GERADAS DA CTC P/ CTU	0,00	0,00	138.369.402,07D	138.369.402,07D
2.9.3.9.3.01.10	* = OB DE CTD	0,00	0,00	545.310.526,21D	545.310.526,21D
2.9.3.9.9.00.00	DIVERSAS PROGRAMAÇÕES	0,00	0,00	9.697.556.230,70C	9.697.556.230,70C
2.9.3.9.9.01.00	COTA FINANCEIRA	0,00	0,00	9.697.556.230,70C	9.697.556.230,70C
2.9.3.9.9.01.02	= COTA FINANCEIRA APROVADA	0,00	0,00	9.697.556.230,70C	9.697.556.230,70C
2.9.4.0.0.00.00	CONTROLES ESPECÍFICOS	416.570.922,07C	0,00	27.925.610.389,42C	28.342.181.311,49C
2.9.4.2.0.00.00	APLICAÇÕES/RESGATES FINANCEIROS	416.570.922,07C	0,00	2.788.753.425,24C	3.205.324.347,31C
2.9.4.2.1.00.00	APLICAÇÕES/RESGATES FINANCEIROS	416.570.922,07C	0,00	2.788.753.425,24C	3.205.324.347,31C

CONTA	TÍTULO	SALDO ANTERIOR	MOVIMENTO DO EXERCÍCIO NO MÊS	ATÉ O MÊS	SALDO ATUAL
2.9.4.2.1.01.00	APLICAÇÕES FINANCEIRAS CTU UG	416.570.922,07C	0,00	309.074.472,16C	725.645.394,23C
2.9.4.2.1.01.01	= APLICAÇÕES FINANCEIRAS A REALIZAR	1.000,79C	0,00	1.000.000,00C	1.001.000,79C
2.9.4.2.1.01.02	= APLICAÇÕES FINANCEIRAS REALIZADAS	416.569.921,28C	0,00	308.074.472,16C	724.644.393,44C
2.9.4.2.1.02.00	RESGATES FINANCEIROS CTU UG 22	0,00	0,00	2.479.678.953,08C	2.479.678.953,08C
2.9.4.2.1.02.02	= RESGATES FINANCEIROS REALIZADAS	0,00	0,00	2.479.678.953,08C	2.479.678.953,08C
2.9.4.4.0.00.00	CONTROLE DE RENDIMENTOS SOBRE APLICAÇÕES FINANCEIRAS	0,00	0,00	32.827.760,73C	32.827.760,73C
2.9.4.5.0.00.00	CONTROLE DA RECEITA DISPONÍVEL	0,00	0,00	4.953.052.718,41C	4.953.052.718,41C
2.9.4.5.1.00.00	RECEITA DISPONÍVEL	0,00	0,00	4.953.052.718,41C	4.953.052.718,41C
2.9.4.5.1.01.00	RECEITA TOTAL	0,00	0,00	7.031.439.051,96C	7.031.439.051,96C
2.9.4.5.1.02.00	* RETENÇÃO DA PARTICIPAÇÃO DOS MUNICÍPIOS	0,00	0,00	1.567.748.873,59D	1.567.748.873,59D
2.9.4.5.1.03.00	* RETENÇÃO DO FUNDEB ESTADO	0,00	0,00	510.637.459,96D	510.637.459,96D
2.9.4.8.0.00.00	CONTROLE DE RESERVA ORÇAMENTÁRIA	0,00	0,00	20.150.976.485,04C	20.150.976.485,04C
2.9.4.8.1.00.00	DOTAÇÃO AUTORIZADA COM DESTAQUE	0,00	0,00	10.453.420.254,34C	10.453.420.254,34C
2.9.4.8.1.01.00	= DOTAÇÃO DISPONÍVEL SEM RESERVA	0,00	0,00	1.025.684.931,31C	1.025.684.931,31C
2.9.4.8.1.02.00	= DOTAÇÃO DISPONÍVEL COM RESERVA	0,00	0,00	441.909.258,32C	441.909.258,32C
2.9.4.8.1.03.00	= DOTAÇÃO EMPENHADA	0,00	0,00	8.985.826.064,71C	8.985.826.064,71C
2.9.4.8.2.03.01	* = RESERVA A EMPENHAR A APROPRIAR	0,00	0,00	8.985.781.207,17D	8.985.781.207,17D
2.9.4.8.2.03.02	= RESERVA EMPENHADA A APROPRIAR	0,00	0,00	8.985.781.207,17C	8.985.781.207,17C
2.9.4.8.3.00.00	CONTROLE DE RESERVA POR COTA	0,00	0,00	9.697.556.230,70C	9.697.556.230,70C
2.9.4.8.3.01.00	= COTA SEM RESERVA	0,00	0,00	269.820.907,67C	269.820.907,67C
2.9.4.8.3.02.00	= COTA COM RESERVA	0,00	0,00	441.909.258,32C	441.909.258,32C
2.9.4.8.3.03.00	= COTA UTILIZADA	0,00	0,00	8.985.826.064,71C	8.985.826.064,71C
2.9.5.0.0.00.00	EXECUÇÃO DE RESTOS A PAGAR	265.364.417,21C	0,00	312.021.758,85C	577.386.176,06C
2.9.5.1.0.00.00	= RESTOS A PAGAR NÃO PROCESSADOS INSCRITOS	265.364.417,21C	0,00	125.523.726,33C	390.888.143,54C
2.9.5.5.0.00.00	= RAP NÃO PROCESSADOS LIQUIDADOS	0,00	0,00	186.498.032,52C	186.498.032,52C
2.9.7.0.0.00.00	CONTROLE DE DISPONIBILIDADE POR FONTE	1.328.046.239,65C	0,00	1.257.830.588,32C	2.585.876.827,97C
2.9.7.1.0.00.00	DISPONIBILIDADE POR FONTE	1.328.046.239,65C	0,00	1.257.830.588,32C	2.585.876.827,97C
2.9.7.1.1.00.00	DISPONIBILIDADE CTU POR FONTE	433.799.538,82C	0,00	319.993.963,47C	753.793.502,29C
2.9.7.1.2.00.00	DISPONIBILIDADE CTC/CTD POR FONTE	894.246.700,83C	0,00	937.836.624,85C	1.832.083.325,68C
2.9.8.0.0.00.00	INGRESSOS CONTROLADOS	3.494.042,56C	0,00	873.654.764,36C	877.148.806,92C
2.9.8.2.0.00.00	VALORES, DEPÓSITOS E OBRIGAÇÕES	3.494.042,56C	0,00	873.654.764,36C	877.148.806,92C
2.9.8.2.1.00.00	CONTROLE DE APROP. DE SEGURIDADE SOCIAL	0,00	0,00	68.356.131,28C	68.356.131,28C
2.9.8.2.2.00.00	CLASSIFICAÇÃO DA RECEITA IRRF, TRANSF. POR ÓRGÃOS	0,00	0,00	255.912.341,88C	255.912.341,88C
2.9.8.2.5.00.00	CONTROLE DE RETENÇÃO DE TRIBUTOS	3.494.042,56C	0,00	31.796.739,86C	35.290.782,42C
2.9.8.2.5.01.00	INSS	1.370.128,65C	0,00	18.327.452,06C	19.697.580,71C
2.9.8.2.5.01.01	= INSS A RECOLHER	1.370.128,65C	0,00	364.593,66D	1.005.534,99C
2.9.8.2.5.01.02	= RECOLHIDO	0,00	0,00	18.692.045,72C	18.692.045,72C
2.9.8.2.5.02.00	ISS	479.569,65C	0,00	1.867.631,84C	2.347.201,49C
2.9.8.2.5.02.01	= ISS A RECOLHER	479.569,65C	0,00	35.113,34C	514.682,99C
2.9.8.2.5.02.02	= RECOLHIDO	0,00	0,00	1.832.518,50C	1.832.518,50C
2.9.8.2.5.05.00	IRRF PF/PJ	420.914,41C	0,00	4.443.993,77C	4.864.908,18C
2.9.8.2.5.05.01	= IRRF PF/PJ A RECOLHER	420.914,41C	0,00	61.644,32D	359.270,09C
2.9.8.2.5.05.02	= RECOLHIDO	0,00	0,00	4.505.638,09C	4.505.638,09C
2.9.8.2.5.06.00	INSS PRECATÓRIOS E PEQUENOS VALORES	976.059,92C	0,00	249.819,82C	1.225.879,74C
2.9.8.2.5.06.01	= INSS PRECATÓRIOS A RECOLHER	272,74C	0,00	0,00	272,74C
2.9.8.2.5.06.02	= INSS PRECATÓRIO RECOLHIDO	0,00	0,00	241.295,13C	241.295,13C
2.9.8.2.5.06.04	= INSS PEQUENOS VALORES RECOLHIDOS	0,00	0,00	3.281,71C	3.281,71C
2.9.8.2.5.06.06	= INSS SENTENÇA JUDICIAL RECOLHIDO	975.787,18C	0,00	5.242,98C	981.030,16C
2.9.8.2.5.07.00	IRRF PRECATÓRIOS E PEQUENOS VALORES	608,28C	0,00	6.595.573,82C	6.596.182,10C
2.9.8.2.5.07.01	= IRRF PRECATÓRIOS A RECOLHER	608,28C	0,00	0,00	608,28C
2.9.8.2.5.07.02	= RECOLHIDO DE PRECATÓRIO	0,00	0,00	6.582.004,35C	6.582.004,35C
2.9.8.2.5.07.04	= RECOLHIDO DE PEQUENOS VALORES	0,00	0,00	11.718,07C	11.718,07C
2.9.8.2.5.07.06	= RECOLHIDO DE SENTENÇA JUDICIAL	0,00	0,00	1.851,40C	1.851,40C
2.9.8.2.5.99.00	OUTRAS RETENÇÕES	246.761,65C	0,00	312.268,55C	559.030,20C
2.9.8.2.5.99.01	= A RECOLHER	246.761,65C	0,00	62.056,42D	184.705,23C
2.9.8.2.5.99.02	= RECOLHIDO	0,00	0,00	374.324,97C	374.324,97C
2.9.8.2.7.00.00	CONTROLE DE IRRF	0,00	0,00	515.119.717,51C	515.119.717,51C
2.9.8.2.7.01.00	RECEITA DE IRRF - SERVIDORES	0,00	0,00	231.486.576,09C	231.486.576,09C
2.9.8.2.7.02.00	RECEITA DE IRRF - PF/PJ	0,00	0,00	24.425.765,79C	24.425.765,79C
2.9.8.2.7.03.00	DESPEAS COM IRRF - SERVIDORES	0,00	0,00	250.690.445,50C	250.690.445,50C
2.9.8.2.7.04.00	DESPEAS COM IRRF - PF/PJ	0,00	0,00	4.497.031,96C	4.497.031,96C
2.9.8.2.7.05.00	IRRF PRECATÓRIO, PEQUENO VALOR E SENTENÇA JUDICIAL	0,00	0,00	4.019.898,17C	4.019.898,17C

CONTA	TÍTULO	SALDO ANTERIOR	MOVIMENTO DO EXERCÍCIO NO MÊS	ATÉ O MÊS	SALDO ATUAL
2.9.8.2.9.00.00	VALORES DE CONSIGNAÇÕES CLASSIFICADAS POR NOTA DE EMPENHO	0,00	0,00	2.469.833,83C	2.469.833,83C
2.9.9.0.0.00.00	COMPENSAÇÕES PASSIVAS DIVERSAS	4.621.271.647,60C	0,00	524.457.693,59C	5.145.729.341,19C
2.9.9.1.0.00.00	VALORES, TÍTULOS E BENS SOB RESPONSABILIDADE	109.683.564,30C	0,00	6.500.281,71C	116.183.846,01C
2.9.9.2.0.00.00	BENS EM COMODATO	8.646.681,59C	0,00	6.458.782,52D	2.187.899,07C
2.9.9.4.0.00.00	MERCADORIAS APREENDIDAS	95,59C	0,00	0,00	95,59C
2.9.9.5.0.00.00	VALORES EM GARANTIA	61.255.534,93C	0,00	8.655.654,10D	52.599.880,83C
2.9.9.6.0.00.00	AÇÕES POR INTEGRALIZAR	8.907,20C	0,00	0,00	8.907,20C
2.9.9.7.0.00.00	DIR. OBRIG. CONTR. CONV. ACORD. AJUST. TRANSFER.	4.187.011.096,67C	0,00	483.806.827,73C	4.670.817.924,40C
2.9.9.8.0.00.00	AUXÍLIOS, CONTRIBUIÇÕES E SUBVENÇÕES	132.639.371,42C	0,00	47.620.929,45C	180.260.300,87C
2.9.9.9.0.00.00	COMPENSAÇÕES DIVERSAS	122.026.395,90C	0,00	1.644.091,32C	123.670.487,22C
3.0.0.0.0.00.00	DESPESA	0,00	8.985.826.064,71C	0,00	0,00
3.3.0.0.0.00.00	DESPESAS CORRENTES	0,00	6.764.282.632,02C	0,00	0,00
3.3.1.0.0.00.00	PESSOAL E ENCARGOS SOCIAIS	0,00	2.780.808.373,75C	0,00	0,00
3.3.1.9.0.00.00	APLICAÇÕES DIRETAS	0,00	2.244.562.126,53C	0,00	0,00
3.3.1.9.0.01.00	APOSENTADORIAS E REFORMAS	0,00	31.497.747,60C	0,00	0,00
3.3.1.9.0.01.01	PROVENTOS - PESSOAL CIVIL	0,00	24.797.268,03C	0,00	0,00
3.3.1.9.0.01.02	ABONO PROVISÓRIO - PESSOAL CIVIL	0,00	66.080,00C	0,00	0,00
3.3.1.9.0.01.05	VANTAGEM PESSOAL - LEI 8.216/91	0,00	4.967.880,21C	0,00	0,00
3.3.1.9.0.01.06	13º SALÁRIO - PESSOAL CIVIL	0,00	405.564,92C	0,00	0,00
3.3.1.9.0.01.28	VANTAGENS INCORPORADAS - PESSOAL CIVIL	0,00	46.512,50C	0,00	0,00
3.3.1.9.0.01.87	COMPLEMENTAÇÃO DE APOSENTADORIAS	0,00	1.172.323,23C	0,00	0,00
3.3.1.9.0.01.98	RESTOS A PAGAR	0,00	42.118,71C	0,00	0,00
3.3.1.9.0.03.00	PENSÕES	0,00	9.256.075,58C	0,00	0,00
3.3.1.9.0.03.01	PENSÕES CIVIS	0,00	4.136.403,69C	0,00	0,00
3.3.1.9.0.03.05	ESPECIAIS - PESSOAL CIVIL	0,00	5.119.611,89C	0,00	0,00
3.3.1.9.0.03.98	RESTOS A PAGAR	0,00	60,00C	0,00	0,00
3.3.1.9.0.04.00	CONTRATAÇÃO POR TEMPO DETERMINADO	0,00	190.275.351,26C	0,00	0,00
3.3.1.9.0.04.01	PROFESSORES SUBSTITUTOS	0,00	117.292.652,81C	0,00	0,00
3.3.1.9.0.04.15	OBRIGAÇÕES PATRONAIS	0,00	30.113.252,15C	0,00	0,00
3.3.1.9.0.04.30	ABONO PROVISÓRIO - DT	0,00	42.816.743,68C	0,00	0,00
3.3.1.9.0.04.98	RESTOS A PAGAR	0,00	52.702,62C	0,00	0,00
3.3.1.9.0.09.00	SALÁRIO-FAMÍLIA	0,00	166.093,77C	0,00	0,00
3.3.1.9.0.09.01	SALÁRIO FAMÍLIA - ATIVO PESSOAL CIVIL	0,00	157.902,73C	0,00	0,00
3.3.1.9.0.09.02	SALÁRIO FAMÍLIA - INATIVO PESSOAL	0,00	87,35C	0,00	0,00
3.3.1.9.0.09.03	SALÁRIO FAMÍLIA- ATIVO PESSOAL	0,00	3.120,12C	0,00	0,00
3.3.1.9.0.09.05	SALÁRIO FAMÍLIA - PENSIONISTA	0,00	1.855,87C	0,00	0,00
3.3.1.9.0.09.98	RESTOS A PAGAR	0,00	3.127,70C	0,00	0,00
3.3.1.9.0.11.00	VENCIMENTOS E VANTAGENS FIXAS	0,00	1.223.917.468,61C	0,00	0,00
3.3.1.9.0.11.01	VENCIMENTOS E SALÁRIOS	0,00	428.747.140,05C	0,00	0,00
3.3.1.9.0.11.04	ADICIONAL NOTURNO	0,00	278.758,38C	0,00	0,00
3.3.1.9.0.11.05	INCORPORAÇÕES	0,00	604.679,00C	0,00	0,00
3.3.1.9.0.11.06	GRATIFICAÇÃO DE PRODUTIVIDADE	0,00	4.385.041,47C	0,00	0,00
3.3.1.9.0.11.07	ABONO DE PERMANÊNCIA	0,00	7.629.048,69C	0,00	0,00
3.3.1.9.0.11.08	ADIANTAMENTO PECUNIÁRIO	0,00	23.743,07C	0,00	0,00
3.3.1.9.0.11.09	ADICIONAL DE PERICULOSIDADE	0,00	12.253.362,88C	0,00	0,00
3.3.1.9.0.11.10	ADICIONAL DE INSALUBRIDADE	0,00	485.563,07C	0,00	0,00
3.3.1.9.0.11.11	ADICIONAL ATIVIDADES PENOSAS	0,00	274.682,03C	0,00	0,00
3.3.1.9.0.11.12	GRATIFICAÇÃO DE FUNÇÃO POLICIAL	0,00	19.817,95C	0,00	0,00
3.3.1.9.0.11.28	VANTAGEM PECUNIÁRIA INDIVIDUAL	0,00	14.571,62C	0,00	0,00
3.3.1.9.0.11.30	ABONO PROVISÓRIO - PESSOAL CIVIL	0,00	76.330.092,13C	0,00	0,00
3.3.1.9.0.11.31	GRATIFICAÇÃO POR EXERCÍCIO DE CARGOS	0,00	19.422.193,51C	0,00	0,00
3.3.1.9.0.11.32	INCREMENTO PLANO DE CARGOS E SALÁRIOS	0,00	1.980,38C	0,00	0,00
3.3.1.9.0.11.33	GRATIFICAÇÃO POR EXERCÍCIO DE FUNÇÕES	0,00	27.232.728,05C	0,00	0,00
3.3.1.9.0.11.37	GRATIFICAÇÃO POR TEMPO DE SERVIÇO	0,00	62.333.224,63C	0,00	0,00
3.3.1.9.0.11.39	GRATIFICAÇÃO POR ENCARGOS DE CURSO E CONCURSO	0,00	8.097.979,74C	0,00	0,00
3.3.1.9.0.11.40	GRATIFICAÇÕES ESPECIAIS	0,00	48.436.212,31C	0,00	0,00
3.3.1.9.0.11.41	GRATIFICAÇÃO POR ATIVIDADES EXPOSTAS	0,00	661.750,78C	0,00	0,00
3.3.1.9.0.11.42	FÉRIAS INDENIZADAS	0,00	1.474.503,81C	0,00	0,00
3.3.1.9.0.11.43	13º SALÁRIO	0,00	59.972.807,73C	0,00	0,00
3.3.1.9.0.11.44	FÉRIAS - ABONO PECUNIÁRIO	0,00	641.918,35C	0,00	0,00
3.3.1.9.0.11.45	FÉRIAS - ABONO CONSTITUCIONAL	0,00	27.881.775,63C	0,00	0,00
3.3.1.9.0.11.46	FÉRIAS - PAGAMENTO ANTECIPADO	0,00	899.836,36C	0,00	0,00

CONTA	TÍTULO	SALDO ANTERIOR	MOVIMENTO DO EXERCÍCIO NO MÊS	ATÉ O MÊS	SALDO ATUAL
3.3.1.9.0.11.47	LICENÇA-PRÊMIO	0,00	19.435,50C	0,00	0,00
3.3.1.9.0.11.71	REMUNERAÇÃO DE DIRETORES	0,00	312.561,19C	0,00	0,00
3.3.1.9.0.11.73	REMUNERAÇÃO PARTICIP. ÓRGÃOS DELIBER	0,00	1.194.589,39C	0,00	0,00
3.3.1.9.0.11.74	SUBSÍDIOS	0,00	85.285.031,27C	0,00	0,00
3.3.1.9.0.11.75	REPRESENTAÇÃO MENSAL	0,00	7.828.515,49C	0,00	0,00
3.3.1.9.0.11.76	GRATIFICAÇÃO ASSIDUIDADE	0,00	40.136.686,94C	0,00	0,00
3.3.1.9.0.11.81	OUTROS PODERES NÃO INTEGRADOS	0,00	297.487.396,27C	0,00	0,00
3.3.1.9.0.11.87	COMPLEMENTAÇÃO SALARIAL - PESSOAL CIVIL - ABONO	0,00	208.000,00C	0,00	0,00
3.3.1.9.0.11.98	RESTOS A PAGAR	0,00	3.341.840,94C	0,00	0,00
3.3.1.9.0.12.00	VENCIMENTOS E VANTAGENS FIXAS	0,00	190.416.637,27C	0,00	0,00
3.3.1.9.0.12.01	SOLDO/PARTE VENC. INER. AO POSTO / GRAD. MILITAR ATIVA	0,00	59.028.101,59C	0,00	0,00
3.3.1.9.0.12.03	GRATIFICAÇÃO ADICIONAL POR TEMPO DE SERVIÇO	0,00	7.142.688,58C	0,00	0,00
3.3.1.9.0.12.05	ADICIONAL DE COMPENSAÇÃO ORGÂNICA	0,00	18.258.131,65C	0,00	0,00
3.3.1.9.0.12.06	ADICIONAL DE HABILITAÇÃO	0,00	2.155.415,04C	0,00	0,00
3.3.1.9.0.12.07	GRATIFICAÇÃO DE LOCALIDADE ESPECIAL	0,00	935.961,33C	0,00	0,00
3.3.1.9.0.12.08	GRATIFICAÇÃO DE REPRESENTAÇÃO	0,00	1.881.330,41C	0,00	0,00
3.3.1.9.0.12.09	GRATIFICAÇÃO DE FUNÇÃO NATUREZA ESEECIAL	0,00	15.716.298,52C	0,00	0,00
3.3.1.9.0.12.10	GRATIFICAÇÃO DE SERVIÇO VOLUNTÁRIO	0,00	209.461,66C	0,00	0,00
3.3.1.9.0.12.12	ABONO PROVISÓRIO	0,00	12.498.726,84C	0,00	0,00
3.3.1.9.0.12.31	GRATIFICAÇÃO DE COMANDO LEI C 112/98	0,00	1.377.658,55C	0,00	0,00
3.3.1.9.0.12.39	GRATIFICAÇÃO DE CURSO	0,00	40.900.884,66C	0,00	0,00
3.3.1.9.0.12.43	13º SALÁRIO	0,00	13.392.439,23C	0,00	0,00
3.3.1.9.0.12.44	FÉRIAS - ABONO PECUNIÁRIO	0,00	7.038.045,57C	0,00	0,00
3.3.1.9.0.12.45	FÉRIAS - ABONO CONSTITUCIONAL	0,00	379.779,75C	0,00	0,00
3.3.1.9.0.12.76	GRATIFICAÇÃO DE ASSIDUIDADE	0,00	9.209.755,95C	0,00	0,00
3.3.1.9.0.12.98	RESTOS A PAGAR	0,00	291.957,94C	0,00	0,00
3.3.1.9.0.13.00	OBRIGAÇÕES PATRONAIS	0,00	353.736.972,42C	0,00	0,00
3.3.1.9.0.13.01	FUNDO DE GARANTIA POR TEMPO DE SERVIÇO - FGTS	0,00	1.311.503,62C	0,00	0,00
3.3.1.9.0.13.02	CONTRIBUIÇÕES PREVIDENCIÁRIAS	0,00	51.441.522,91C	0,00	0,00
3.3.1.9.0.13.04	CONTRIBUIÇÃO DE SALÁRIO-EDUCAÇÃO	0,00	116.914,18C	0,00	0,00
3.3.1.9.0.13.09	SEGUROS DE ACIDENTES DO TRABALHO	0,00	2.893,35C	0,00	0,00
3.3.1.9.0.13.15	MULTAS	0,00	25.861,10C	0,00	0,00
3.3.1.9.0.13.17	JUROS	0,00	455.511,12C	0,00	0,00
3.3.1.9.0.13.18	FUNPES - FUNDO FINANCEIRO	0,00	225.717.322,40C	0,00	0,00
3.3.1.9.0.13.19	FUNPES - FUNDO PREVIDENCIÁRIO	0,00	14.949.498,19C	0,00	0,00
3.3.1.9.0.13.40	ENCARGOS DE PESSOAL REQUISITADO DE OUTROS ENTES	0,00	50.620,89C	0,00	0,00
3.3.1.9.0.13.81	OUTROS PODERES NÃO INTEGRADOS	0,00	59.479.021,35C	0,00	0,00
3.3.1.9.0.13.98	RESTOS A PAGAR	0,00	186.303,31C	0,00	0,00
3.3.1.9.0.16.00	OUTRAS DESPESAS VARIÁVEIS - PESSOAL CIVIL	0,00	30.367.412,94C	0,00	0,00
3.3.1.9.0.16.01	AJUDA DE CUSTO	0,00	91.946,79C	0,00	0,00
3.3.1.9.0.16.05	GRATIFICAÇÃO POR ENCARG. DE SELEC. APERFEIC. PESSOAL	0,00	313.102,36C	0,00	0,00
3.3.1.9.0.16.22	RESSARCIMENTO DE VALE-TRANSPORTE	0,00	24.074,87C	0,00	0,00
3.3.1.9.0.16.32	SUBSTITUIÇÕES	0,00	212.364,02C	0,00	0,00
3.3.1.9.0.16.44	SERVIÇOS EXTRAORDINÁRIOS	0,00	22.808.170,55C	0,00	0,00
3.3.1.9.0.16.81	OUTROS PODERES NÃO INTEGRADOS	0,00	6.776.374,40C	0,00	0,00
3.3.1.9.0.16.98	RESTOS A PAGAR	0,00	141.379,95C	0,00	0,00
3.3.1.9.0.17.00	OUTRAS DESPESAS VARIÁVEIS - PESSOAL MILITAR	0,00	54.140.601,03C	0,00	0,00
3.3.1.9.0.17.02	INDENIZAÇÕES DE AJUDA DE CUSTO	0,00	148.817,19C	0,00	0,00
3.3.1.9.0.17.06	RESSARCIMENTO DE VALE-TRANSPORTE	0,00	688,03C	0,00	0,00
3.3.1.9.0.17.14	ABONO	0,00	3.351,36C	0,00	0,00
3.3.1.9.0.17.32	SUBSTITUIÇÕES	0,00	34.831,91C	0,00	0,00
3.3.1.9.0.17.44	SERVIÇOS EXTRAORDINÁRIOS	0,00	45.636.407,93C	0,00	0,00
3.3.1.9.0.17.76	AUXÍLIO-MORADIA	0,00	8.168.487,00C	0,00	0,00
3.3.1.9.0.17.80	BONUS PECUNIÁRIO	0,00	144.091,98C	0,00	0,00
3.3.1.9.0.17.98	RESTOS A PAGAR	0,00	3.925,63C	0,00	0,00
3.3.1.9.0.19.00	AUXÍLIO-FARDAMENTO	0,00	228.432,40C	0,00	0,00
3.3.1.9.0.19.01	AUXÍLIO-FARDAMENTO	0,00	224.593,07C	0,00	0,00
3.3.1.9.0.19.98	RESTOS A PAGAR	0,00	3.839,33C	0,00	0,00
3.3.1.9.0.34.00	OUTRAS DESPESAS DE PESSOAL DECORRENTE CONT. TERCEIRIZAÇÃO	0,00	78.274.383,68C	0,00	0,00
3.3.1.9.0.34.01	SUBSTITUIÇÃO DE MÃO-DE-OBRA (ART.18 PAR. 1 LC 101/00)	0,00	74.689.685,81C	0,00	0,00
3.3.1.9.0.34.81	OUTROS PODERES NÃO INTEGRADOS	0,00	3.462.883,77C	0,00	0,00
3.3.1.9.0.34.98	RESTOS A PAGAR	0,00	121.814,10C	0,00	0,00

CONTA	TÍTULO	SALDO ANTERIOR	MOVIMENTO DO EXERCÍCIO NO MÊS	ATÉ O MÊS	SALDO ATUAL
3.3.1.9.0.41.00	CONTRIBUIÇÕES	0,00	5.088.965,34C	0,00	0,00
3.3.1.9.0.41.02	CIDA - ES	0,00	4.143.136,21C	0,00	0,00
3.3.1.9.0.41.04	CDA - COMP. DESENVOLVIMENTO AGRÍCOLA	0,00	945.829,13C	0,00	0,00
3.3.1.9.0.91.00	SENTENÇAS JUDICIÁRIAS	0,00	23.393.427,47C	0,00	0,00
3.3.1.9.0.91.01	PRECATÓRIO ATIVO CIVIL	0,00	17.602.123,19C	0,00	0,00
3.3.1.9.0.91.06	SENTENÇAS JUDICIAIS DE PEQUENO VALOR	0,00	5.541.718,74C	0,00	0,00
3.3.1.9.0.91.23	PRECATÓRIOS DE INATIVOS CIVIL	0,00	169.083,91C	0,00	0,00
3.3.1.9.0.91.32	SENTENÇAS JUD. AÇÕES TRANS. JULGADO CARÁTER ÚNICO - ATIVO CIVIL	0,00	59.764,34C	0,00	0,00
3.3.1.9.0.91.98	RESTOS A PAGAR	0,00	20.737,29C	0,00	0,00
3.3.1.9.0.92.00	DESPESAS DE EXERCÍCIOS ANTERIORES	0,00	47.585.599,23C	0,00	0,00
3.3.1.9.0.92.01	ATIVO CIVIL	0,00	4.325.127,36C	0,00	0,00
3.3.1.9.0.92.02	INATIVO CIVIL	0,00	10.932.999,01C	0,00	0,00
3.3.1.9.0.92.03	ATIVO MILITAR	0,00	965,42C	0,00	0,00
3.3.1.9.0.92.04	OUTRAS DESPESAS VARIÁVEIS - CIVIL	0,00	541,69C	0,00	0,00
3.3.1.9.0.92.05	OBRIGAÇÕES PATRONAIS - ATIVO CIVIL	0,00	1.992.167,01C	0,00	0,00
3.3.1.9.0.92.10	OUTRAS DESPESAS VARIÁVEIS - MILITAR	0,00	75.776,55C	0,00	0,00
3.3.1.9.0.92.11	INATIVO MILITAR	0,00	93.000,36C	0,00	0,00
3.3.1.9.0.92.12	PENSIONISTA CIVIL	0,00	69.768,52C	0,00	0,00
3.3.1.9.0.92.23	GRATIFICAÇÃO POR TEMPO DE SERVIÇO-ANUÊNIO ATIVO CIVIL	0,00	1.879.121,23C	0,00	0,00
3.3.1.9.0.92.26	RESSARCIMENTO DE DESPESAS DE PESSOAL REQUISITADO	0,00	336.860,88C	0,00	0,00
3.3.1.9.0.92.30	ABONO PROVISÓRIO - ATIVO CIVIL	0,00	878,06C	0,00	0,00
3.3.1.9.0.92.31	ABONO PROVISÓRIO - INATIVO CIVIL	0,00	67.044,00C	0,00	0,00
3.3.1.9.0.92.81	OUTROS PODERES NÃO INTEGRADOS	0,00	19.398.860,38C	0,00	0,00
3.3.1.9.0.92.91	SENTENÇAS JUDICIAIS	0,00	305.973,51C	0,00	0,00
3.3.1.9.0.92.97	MULTAS, JUROS E CORREÇÃO MONETÁRIA	0,00	8.013.140,47C	0,00	0,00
3.3.1.9.0.92.98	RESTOS A PAGAR	0,00	93.374,78C	0,00	0,00
3.3.1.9.0.96.00	RESSARCIMENTO DE DESPESAS DE PESSOAL REQUISITADO	0,00	6.216.957,93C	0,00	0,00
3.3.1.9.0.96.01	PESSOAL REQUISITADO DE OUTROS ÓRGÃOS	0,00	5.723.688,43C	0,00	0,00
3.3.1.9.0.96.98	RESTOS A PAGAR	0,00	493.269,50C	0,00	0,00
3.3.1.9.1.00.00	APLICAÇÕES DIRETAS - OPERAÇÕES	0,00	536.246.247,22C	0,00	0,00
3.3.1.9.1.13.00	OBRIGAÇÕES PATRONAIS	0,00	536.246.247,22C	0,00	0,00
3.3.1.9.1.13.18	FUNDO FINANCEIRO	0,00	45.505.560,47C	0,00	0,00
3.3.1.9.1.13.23	CONTRIBUIÇÃO COMPLEMENTAR AO FUNDO FINANCEIRO P/ APORTE	0,00	490.641.072,63C	0,00	0,00
3.3.1.9.1.13.98	RESTOS A PAGAR	0,00	99.614,12C	0,00	0,00
3.3.2.0.0.00.00	JUROS E ENCARGOS DA DÍVIDA	0,00	141.186.862,10C	0,00	0,00
3.3.2.9.0.00.00	APLICAÇÕES DIRETAS	0,00	141.186.862,10C	0,00	0,00
3.3.2.9.0.21.00	JUROS SOBRE A DÍVIDA POR CONTRATO	0,00	139.452.744,21C	0,00	0,00
3.3.2.9.0.21.01	JUROS SOBRE A DÍVIDA INTERNA POR CONTRATO	0,00	131.277.676,43C	0,00	0,00
3.3.2.9.0.21.10	JUROS SOBRE A DÍVIDA INTERNA INSS DESCONT. FPE	0,00	480.107,26C	0,00	0,00
3.3.2.9.0.21.11	JUROS SOBRE A DÍVIDA EXTERNA POR CONTRATO	0,00	7.694.960,52C	0,00	0,00
3.3.2.9.0.22.00	OUTROS ENCARGOS SOBRE A DÍVIDA POR CONTRATO	0,00	1.734.117,89C	0,00	0,00
3.3.2.9.0.22.02	COMISSÕES BANC. SOBRE A DIV. INTERNA PARA CONTRATO	0,00	970.716,37C	0,00	0,00
3.3.2.9.0.22.05	OUTROS ENCARGOS SOBRE A DIV. INTERNA POR CONTRATO	0,00	393.554,56C	0,00	0,00
3.3.2.9.0.22.12	COMISSÕES BANC. SOBRE A DIV. EXTERNA POR CONTRATO	0,00	369.846,96C	0,00	0,00
3.3.3.0.0.00.00	OUTRAS DESPESAS CORRENTES	0,00	3.842.287.396,17C	0,00	0,00
3.3.3.3.0.00.00	TRANSFERÊNCIA A ESTADOS E AO DISTRITO FEDERAL	0,00	975.049,66C	0,00	0,00
3.3.3.3.0.39.00	OUTROS SERVIÇOS DE TERCEIROS - PESSOA JURÍDICA	0,00	975.049,66C	0,00	0,00
3.3.3.3.0.39.23	MINAS GERAIS	0,00	975.049,66C	0,00	0,00
3.3.3.4.0.00.00	TRANSFERÊNCIAS A MUNICÍPIOS	0,00	1.689.756.527,24C	0,00	0,00
3.3.3.4.0.30.00	MATERIAL DE CONSUMO	0,00	4.010.344,86C	0,00	0,00
3.3.3.4.0.30.13	MUNICÍPIOS DO ESPÍRITO SANTO	0,00	3.978.206,11C	0,00	0,00
3.3.3.4.0.30.98	RESTOS A PAGAR	0,00	32.138,75C	0,00	0,00
3.3.3.4.0.32.00	MATERIAL DE DISTRIBUIÇÃO GRATUITA	0,00	73.520,00C	0,00	0,00
3.3.3.4.0.32.13	MUNICÍPIOS DO ESPÍRITO SANTO	0,00	73.520,00C	0,00	0,00
3.3.3.4.0.36.00	OUTROS SERVIÇOS DE TERCEIROS - PESSOA FÍSICA	0,00	220.077,32C	0,00	0,00
3.3.3.4.0.36.13	MUNICÍPIOS DO ESPÍRITO SANTO	0,00	199.677,32C	0,00	0,00
3.3.3.4.0.36.98	RESTOS A PAGAR	0,00	20.400,00C	0,00	0,00
3.3.3.4.0.39.00	OUTROS SERVIÇOS DE TERCEIROS - PESSOA JURÍDICA	0,00	45.667.699,74C	0,00	0,00
3.3.3.4.0.39.13	MUNICÍPIOS DO ESPÍRITO SANTO EXCETO TRANSPORTE ESCOLAR	0,00	5.332.478,92C	0,00	0,00
3.3.3.4.0.39.79	MUNICÍPIOS DO ESPÍRITO SANTO - TRANSPORTE ESCOLAR	0,00	37.026.995,99C	0,00	0,00
3.3.3.4.0.39.98	RESTOS A PAGAR	0,00	3.308.224,83C	0,00	0,00
3.3.3.4.0.41.00	CONTRIBUIÇÕES	0,00	1.639.618.222,34C	0,00	0,00

CONTA	TÍTULO	SALDO ANTERIOR	MOVIMENTO DO EXERCÍCIO NO MÊS	ATÉ O MÊS	SALDO ATUAL
3.3.3.4.0.41.01	TRANSFERÊNCIAS A MUNICÍPIOS - ICMS 21,15% - LÍQUIDO	0,00	822.756.684,36C	0,00	0,00
3.3.3.4.0.41.02	TRANSFERÊNCIAS A MUNICÍPIOS - IPVA	0,00	96.654.978,78C	0,00	0,00
3.3.3.4.0.41.03	TRANSFERÊNCIAS A MUNICÍPIOS - IPI 21,15% - LÍQUIDO	0,00	30.200.208,90C	0,00	0,00
3.3.3.4.0.41.05	TRANSFERÊNCIAS A MUNICÍPIOS - ICMS FUNDAP 21,15% - LÍQUIDO	0,00	398.255.980,47C	0,00	0,00
3.3.3.4.0.41.06	TRANSFERÊNCIAS A MUNICÍPIOS - ICMS 3,75% - FUNDEB	0,00	165.970.645,83C	0,00	0,00
3.3.3.4.0.41.07	TRANSFERÊNCIAS A MUNICÍPIOS - IPI 3,75% - FUNDEB	0,00	6.041.046,88C	0,00	0,00
3.3.3.4.0.41.08	TRANSFERÊNCIAS A MUNICÍPIOS-ICMS FUNDAP 3,75% - FUNDEB	0,00	78.114.732,89C	0,00	0,00
3.3.3.4.0.41.09	TRANSFERÊNCIAS A MUNICÍPIOS - CIDE	0,00	9.993.137,35C	0,00	0,00
3.3.3.4.0.41.11	TRANSFERÊNCIAS A MUNICÍPIOS - ROYALTIES	0,00	24.473.416,35C	0,00	0,00
3.3.3.4.0.41.12	TRANSFERÊNCIAS A MUNICÍPIOS - IPVA 6,66% - FUNDEB	0,00	6.896.942,95C	0,00	0,00
3.3.3.4.0.41.98	RESTOS A PAGAR	0,00	260.447,58C	0,00	0,00
3.3.3.4.0.92.00	DESPESAS DE EXERCÍCIOS ANTERIORES	0,00	166.662,98C	0,00	0,00
3.3.3.4.0.92.85	TRANSFERÊNCIAS MUNICÍPIOS ROYALTIES	0,00	49.321,03C	0,00	0,00
3.3.3.4.0.92.98	RESTOS A PAGAR	0,00	117.341,95C	0,00	0,00
3.3.3.5.0.00.00	TRANSFERÊNCIAS A INSTITUIÇÕES PRIVADAS SEM FINS LUCRATIVOS	0,00	65.571.506,45C	0,00	0,00
3.3.3.5.0.30.00	MATERIAL DE CONSUMO	0,00	25.000,00C	0,00	0,00
3.3.3.5.0.30.07	INSTITUIÇÕES DE CARÁTER AGROPECUÁRIO	0,00	25.000,00C	0,00	0,00
3.3.3.5.0.39.00	OUTROS SERVIÇOS DE TERCEIROS-PESSOA JURÍDICA	0,00	28.514.967,16C	0,00	0,00
3.3.3.5.0.39.22	CONVÊNIOS, ACORDOS E AJUSTES	0,00	24.559.726,90C	0,00	0,00
3.3.3.5.0.39.23	CONTRATOS	0,00	543.823,56C	0,00	0,00
3.3.3.5.0.39.98	RESTOS A PAGAR	0,00	3.411.416,70C	0,00	0,00
3.3.3.5.0.41.00	CONTRIBUIÇÕES	0,00	13.812,00C	0,00	0,00
3.3.3.5.0.41.39	PROMOEX - PROGRAMA MODER. SIST. CONTR. EXT. EST. DF. MUN.	0,00	13.812,00C	0,00	0,00
3.3.3.5.0.43.00	SUBVENÇÕES SOCIAIS	0,00	37.017.727,29C	0,00	0,00
3.3.3.5.0.43.01	DIVERSAS INSTITUIÇÕES PRIVADAS	0,00	33.276.813,61C	0,00	0,00
3.3.3.5.0.43.02	MEPES	0,00	2.726.136,00C	0,00	0,00
3.3.3.5.0.43.98	RESTOS A PAGAR	0,00	1.014.777,68C	0,00	0,00
3.3.3.6.0.00.00	TRANSFERÊNCIAS A INSTITUIÇÕES PRIVADAS COM FINS LUCRATIVOS	0,00	32.675.435,64C	0,00	0,00
3.3.3.6.0.41.00	CONTRIBUIÇÕES	0,00	32.675.435,64C	0,00	0,00
3.3.3.6.0.41.10	TRANSCOL SOCIAL	0,00	32.254.255,51C	0,00	0,00
3.3.3.6.0.41.98	RESTOS A PAGAR	0,00	421.180,13C	0,00	0,00
3.3.3.7.0.00.00	TRANSFERÊNCIAS A INSTITUIÇÕES MULTIGOVERNAMENTAIS NACIONAIS	0,00	28.728.301,07C	0,00	0,00
3.3.3.7.0.41.00	CONTRIBUIÇÕES	0,00	28.728.301,07C	0,00	0,00
3.3.3.7.0.41.05	FUNDEB - LEILÃO FUNDAP	0,00	28.728.301,07C	0,00	0,00
3.3.3.9.0.00.00	APLICAÇÕES DIRETAS	0,00	2.024.580.576,11C	0,00	0,00
3.3.3.9.0.01.00	APOSENTADORIAS E REFORMAS	0,00	736.649.710,42C	0,00	0,00
3.3.3.9.0.01.01	PROVENTOS - PESSOAL CIVIL RPPS	0,00	489.944.317,19C	0,00	0,00
3.3.3.9.0.01.02	ABONO PROVISÓRIO - INATIVOS PESSOAL CIVIL	0,00	67.622.074,33C	0,00	0,00
3.3.3.9.0.01.06	13º SALÁRIO - PESSOAL CIVIL - RPPS	0,00	37.765.329,84C	0,00	0,00
3.3.3.9.0.01.21	PROVENTOS - PESSOAL MILITAR - RPPS	0,00	126.030.942,40C	0,00	0,00
3.3.3.9.0.01.24	ABONO PROVISÓRIO - INATIVOS PESSOAL MILITAR	0,00	4.806.981,46C	0,00	0,00
3.3.3.9.0.01.26	13º SALÁRIO - PESSOAL MILITAR	0,00	10.480.065,20C	0,00	0,00
3.3.3.9.0.03.00	PENSÕES	0,00	206.898.336,28C	0,00	0,00
3.3.3.9.0.03.01	PENSIONISTAS CIVIS - RPPS	0,00	147.767.868,77C	0,00	0,00
3.3.3.9.0.03.02	PESIONISTAS MILITARES - RPPS	0,00	44.778.312,88C	0,00	0,00
3.3.3.9.0.03.03	13º SALÁRIO - PENSIONISTA CIVIL - RPPS	0,00	4.728.022,42C	0,00	0,00
3.3.3.9.0.03.04	13º SALÁRIO - PENSIONISTA MILITAR - RPPS	0,00	1.373.087,94C	0,00	0,00
3.3.3.9.0.03.07	ABONO PROVISÓRIO - PENSIONISTA	0,00	5.897.705,03C	0,00	0,00
3.3.3.9.0.03.08	ABONO PROVISÓRIO - PENSIONISTA	0,00	2.353.339,24C	0,00	0,00
3.3.3.9.0.05.00	OUTROS BENEFÍCIOS PREVIDENCIÁRIO	0,00	560.380,41C	0,00	0,00
3.3.3.9.0.05.59	PECÚLIO	0,00	560.380,41C	0,00	0,00
3.3.3.9.0.08.00	OUTROS BENEFÍCIOS ASSISTÊNCIAIS	0,00	2.065.446,09C	0,00	0,00
3.3.3.9.0.08.51	AUXÍLIO-DOENÇA	0,00	1.256.318,21C	0,00	0,00
3.3.3.9.0.08.53	AUXÍLIO-RECLUSÃO	0,00	22.269,44C	0,00	0,00
3.3.3.9.0.08.54	AUXÍLIO-FUNERAL	0,00	53.228,60C	0,00	0,00
3.3.3.9.0.08.55	AUXÍLIO-CRECHE	0,00	32.411,61C	0,00	0,00
3.3.3.9.0.08.81	OUTROS PODERES NÃO INTEGRADOS	0,00	700.973,64C	0,00	0,00
3.3.3.9.0.08.98	RESTOS A PAGAR	0,00	244,59C	0,00	0,00
3.3.3.9.0.14.00	DIÁRIAS - CIVIL	0,00	9.030.032,28C	0,00	0,00
3.3.3.9.0.14.14	DIÁRIAS NO PAÍS	0,00	7.568.632,29C	0,00	0,00
3.3.3.9.0.14.16	DIÁRIAS NO EXTERIOR	0,00	24.227,70C	0,00	0,00
3.3.3.9.0.14.81	OUTROS PODERES NÃO INTEGRADOS	0,00	1.388.973,92C	0,00	0,00

CONTA	TÍTULO	SALDO ANTERIOR	MOVIMENTO DO EXERCÍCIO NO MÊS	ATÉ O MÊS	SALDO ATUAL
3.3.3.9.0.14.96	DIÁRIAS - SUPRIMENTO DE FUNDOS	0,00	276,40C	0,00	0,00
3.3.3.9.0.14.98	RESTOS A PAGAR	0,00	47.921,97C	0,00	0,00
3.3.3.9.0.15.00	DIÁRIAS - MILITAR	0,00	2.089.211,33C	0,00	0,00
3.3.3.9.0.15.14	DIÁRIAS NO PAÍS	0,00	1.851.454,86C	0,00	0,00
3.3.3.9.0.15.96	DIÁRIAS - SUPRIMENTO DE FUNDOS	0,00	236.375,20C	0,00	0,00
3.3.3.9.0.15.98	RESTOS A PAGAR	0,00	1.381,27C	0,00	0,00
3.3.3.9.0.18.00	AUXÍLIO-FINANCEIRO A ESTUDANTE	0,00	10.510.044,08C	0,00	0,00
3.3.3.9.0.18.01	BOLSAS DE ESTUDO NO PAÍS	0,00	8.075.754,00C	0,00	0,00
3.3.3.9.0.18.03	BOLSA-ESCOLA - BENEFÍCIO	0,00	2.411.276,08C	0,00	0,00
3.3.3.9.0.18.98	RESTOS A PAGAR	0,00	23.014,00C	0,00	0,00
3.3.3.9.0.20.00	AUXÍLIO-FINANCEIRO A PESQUISADORES	0,00	3.650.699,99C	0,00	0,00
3.3.3.9.0.20.01	AUXÍLIO A PESQUISADORES	0,00	2.771.659,98C	0,00	0,00
3.3.3.9.0.20.02	BOLSA DE APOIO TÉCNICO E DE PESQUISA	0,00	6.400,00C	0,00	0,00
3.3.3.9.0.20.03	BOLSA DE INICIAÇÃO CIENTÍFICA	0,00	863.495,01C	0,00	0,00
3.3.3.9.0.20.98	RESTOS A PAGAR	0,00	9.145,00C	0,00	0,00
3.3.3.9.0.30.00	MATERIAL DE CONSUMO	0,00	121.054.338,03C	0,00	0,00
3.3.3.9.0.30.01	COMBUSTÍVEIS E LUBRIFICANTES AUTOMOTIVOS	0,00	15.680.915,32C	0,00	0,00
3.3.3.9.0.30.02	COMBUSTÍVEIS E LUBRIFICANTES DE AVIAÇÃO	0,00	327.829,56C	0,00	0,00
3.3.3.9.0.30.03	COMBUSTÍVEIS E LUBRIFICANTES OUTRAS FINALIDADES	0,00	125.733,21C	0,00	0,00
3.3.3.9.0.30.04	GÁS ENGARRAFADO	0,00	3.687.865,46C	0,00	0,00
3.3.3.9.0.30.05	EXPLOSIVOS E MUNIÇÕES	0,00	2.611.295,93C	0,00	0,00
3.3.3.9.0.30.06	ALIMENTOS PARA ANIMAIS	0,00	315.737,00C	0,00	0,00
3.3.3.9.0.30.07	GÊNEROS ALIMENTAÇÃO	0,00	7.848.964,37C	0,00	0,00
3.3.3.9.0.30.08	ANIMAIS PARA PESQUISA E ABATE	0,00	84,00C	0,00	0,00
3.3.3.9.0.30.09	MATERIAL FARMACOLÓGICO	0,00	13.150.663,67C	0,00	0,00
3.3.3.9.0.30.10	MATERIAL ODONTOLÓGICO	0,00	146.016,89C	0,00	0,00
3.3.3.9.0.30.11	MATERIAL QUÍMICO	0,00	2.285.333,19C	0,00	0,00
3.3.3.9.0.30.12	MATERIAL DE COUDELARIA OU DE USO ZOOTÉCNICO	0,00	4.621,94C	0,00	0,00
3.3.3.9.0.30.13	MATERIAL DE CAÇA E PESCA	0,00	1.156,50C	0,00	0,00
3.3.3.9.0.30.14	MATERIAL EDUCATIVO E ESPORTIVO	0,00	349.115,62C	0,00	0,00
3.3.3.9.0.30.15	MATERIAL PARA FESTIVIDADES E HOMENAGENS	0,00	168.473,06C	0,00	0,00
3.3.3.9.0.30.16	MATERIAL DE EXPEDIENTE	0,00	5.688.454,48C	0,00	0,00
3.3.3.9.0.30.17	MATERIAL DE PROCESSAMENTO DE DADOS	0,00	4.175.340,43C	0,00	0,00
3.3.3.9.0.30.18	MATERIAL E MEDICAMENTOS PARA USO VETERINÁRIO	0,00	97.053,04C	0,00	0,00
3.3.3.9.0.30.19	MATERIAL DE ACONDICIONAMENTO E EMBALAGEM	0,00	477.123,52C	0,00	0,00
3.3.3.9.0.30.20	MATERIAL DE CAMA, MESA E BANHO	0,00	806.032,49C	0,00	0,00
3.3.3.9.0.30.21	MATERIAL DE COPA E COZINHA	0,00	672.370,67C	0,00	0,00
3.3.3.9.0.30.22	MATERIAL DE LIMPEZA E PRODUÇÃO DE HIGIENIZAÇÃO	0,00	2.393.359,37C	0,00	0,00
3.3.3.9.0.30.23	UNIFORMES, TECIDOS E AVIAMENTOS	0,00	975.014,70C	0,00	0,00
3.3.3.9.0.30.24	MATERIAL PARA MANUTENÇÃO DE BENS	0,00	863.324,48C	0,00	0,00
3.3.3.9.0.30.25	MATERIAL PARA MANUTENÇÃO DE BENS	0,00	1.380.432,82C	0,00	0,00
3.3.3.9.0.30.26	MATERIAL ELÉTRICO E ELETRÔNICO	0,00	1.352.463,47C	0,00	0,00
3.3.3.9.0.30.27	MATERIAL DE MANOBRA E PATRULHAMENTO	0,00	6.325,60C	0,00	0,00
3.3.3.9.0.30.28	MATERIAL DE PROTEÇÃO E SEGURANÇA	0,00	274.315,54C	0,00	0,00
3.3.3.9.0.30.29	MATERIAL PARA ÁUDIO, VÍDEO E FOTO	0,00	408.810,71C	0,00	0,00
3.3.3.9.0.30.30	MATERIAL PARA COMUNICAÇÕES	0,00	115.986,69C	0,00	0,00
3.3.3.9.0.30.31	SEMENTES, MUDAS DE PLANTAS E INSUMOS	0,00	91.701,97C	0,00	0,00
3.3.3.9.0.30.32	SUPRIMENTO DE AVIAÇÃO	0,00	263.433,81C	0,00	0,00
3.3.3.9.0.30.33	MATERIAL PARA PRODUÇÃO INDUSTRIAL	0,00	11.164,11C	0,00	0,00
3.3.3.9.0.30.34	SOBRESSALENTES, MÁQUINAS E MOTORES DE NAVIOS E EMBARCAÇÕES	0,00	1.935,00C	0,00	0,00
3.3.3.9.0.30.35	MATERIAL LABORATORIAL	0,00	3.113.511,90C	0,00	0,00
3.3.3.9.0.30.36	MATERIAL HOSPITALAR	0,00	13.566.245,96C	0,00	0,00
3.3.3.9.0.30.37	SOBRESSALENTES DE ARMAMENTO	0,00	1.418,50C	0,00	0,00
3.3.3.9.0.30.39	MATERIAL PARA MANUTENÇÃO DE VEÍCULOS	0,00	4.395.905,92C	0,00	0,00
3.3.3.9.0.30.40	MATERIAL BIOLÓGICO	0,00	1.125,00C	0,00	0,00
3.3.3.9.0.30.41	MATERIAL PARA UTILIZAÇÃO EM GRÁFICA	0,00	895.790,37C	0,00	0,00
3.3.3.9.0.30.42	FERRAMENTAS	0,00	98.910,14C	0,00	0,00
3.3.3.9.0.30.43	MATERIAL PARA REABILITAÇÃO PROFISSIONAL	0,00	860.171,74C	0,00	0,00
3.3.3.9.0.30.44	MATERIAL DE SINALIZAÇÃO VISUAL E AFINS	0,00	152.686,75C	0,00	0,00
3.3.3.9.0.30.45	MATERIAL TÉCNICO PARA SELEÇÃO E TREINAMENTO	0,00	33.050,94C	0,00	0,00
3.3.3.9.0.30.46	MATERIAL BIBLIOGRÁFICO NÃO IMOBILIZÁVEL	0,00	41.794,22C	0,00	0,00
3.3.3.9.0.30.47	AQUISIÇÃO DE SOFTWARES DE BASE	0,00	157.526,97C	0,00	0,00

CONTA	TÍTULO	SALDO ANTERIOR	MOVIMENTO DO EXERCÍCIO NO MÊS	ATÉ O MÊS	SALDO ATUAL
3.3.3.9.0.30.48	BENS MÓVEIS NÃO ATIVÁVEIS	0,00	77.071,02C	0,00	0,00
3.3.3.9.0.30.50	BANDEIRAS, FLÂMULAS E INSÍGNIAS	0,00	30.598,60C	0,00	0,00
3.3.3.9.0.30.52	MATERIAL DE CARÁTER SECRETO OU RESERVADO	0,00	8.027,60C	0,00	0,00
3.3.3.9.0.30.54	MATERIAL PARA MANUTENÇÃO E CONSERVAÇÃO DE ESTRADAS E VIAS	0,00	1.491,13C	0,00	0,00
3.3.3.9.0.30.55	SELOS PARA CONTROLE FISCAL	0,00	2.100,00C	0,00	0,00
3.3.3.9.0.30.57	UTENSÍLIOS COM VALOR INFERIOR A 80 VRTE'S	0,00	18.654,09C	0,00	0,00
3.3.3.9.0.30.81	OUTROS PODERES NÃO INTEGRADOS	0,00	4.007.075,35C	0,00	0,00
3.3.3.9.0.30.96	MATERIAL DE CONSUMO - SUPRIMENTO DE FUNDOS	0,00	458.130,58C	0,00	0,00
3.3.3.9.0.30.98	RESTOS A PAGAR	0,00	26.374.602,63C	0,00	0,00
3.3.3.9.0.31.00	PREMIAÇÕES CULTURAIS, ARTÍSTICAS, CIENTÍFICAS, DESPORTIVAS E OUTRAS	0,00	143.420,22C	0,00	0,00
3.3.3.9.0.31.01	PREMIAÇÕES CULTURAIS	0,00	13.893,60C	0,00	0,00
3.3.3.9.0.31.02	PREMIAÇÕES ARTÍSTICAS	0,00	1.586,00C	0,00	0,00
3.3.3.9.0.31.03	PREMIAÇÕES CIENTÍFICAS	0,00	33.371,98C	0,00	0,00
3.3.3.9.0.31.04	PREMIAÇÕES DESPORTIVAS	0,00	23.242,50C	0,00	0,00
3.3.3.9.0.31.05	ORDENS HONORÍFICAS	0,00	16.909,00C	0,00	0,00
3.3.3.9.0.31.81	OUTROS PODERES NÃO INTEGRADOS	0,00	1.445,00C	0,00	0,00
3.3.3.9.0.31.98	RESTOS A PAGAR	0,00	52.972,14C	0,00	0,00
3.3.3.9.0.32.00	MATERIAL DE DISTRIBUIÇÃO GRATUITA	0,00	75.778.628,39C	0,00	0,00
3.3.3.9.0.32.03	MATERIAL DESTINADO À ASSISTÊNCIA SOCIAL	0,00	71.620.733,98C	0,00	0,00
3.3.3.9.0.32.04	MATERIAL EDUCACIONAL E CULTURAL	0,00	439.441,99C	0,00	0,00
3.3.3.9.0.32.05	MERCADORIAS PARA DOAÇÃO	0,00	1.321.459,16C	0,00	0,00
3.3.3.9.0.32.07	MATERIAL PARA CERIMONIAL	0,00	2.346,00C	0,00	0,00
3.3.3.9.0.32.08	MATERIAL PARA REABILITAÇÃO PROFISSIONAL	0,00	1.139.326,32C	0,00	0,00
3.3.3.9.0.32.09	MATERIAL PARA DIVULGAÇÃO	0,00	224.646,38C	0,00	0,00
3.3.3.9.0.32.89	MATERIAL DISTRIBUIÇÃO GRATUITA	0,00	2.200,00C	0,00	0,00
3.3.3.9.0.32.98	RESTOS A PAGAR	0,00	1.028.474,56C	0,00	0,00
3.3.3.9.0.33.00	PASSAGENS E DESPESAS COM LOCOMOÇÃO	0,00	13.062.301,36C	0,00	0,00
3.3.3.9.0.33.01	PASSAGENS PARA O PAÍS	0,00	3.950.974,33C	0,00	0,00
3.3.3.9.0.33.03	LOCAÇÃO DE MEIOS DE TRANSPORTE	0,00	4.651.365,93C	0,00	0,00
3.3.3.9.0.33.05	LOCOMOÇÃO URBANA	0,00	729.645,48C	0,00	0,00
3.3.3.9.0.33.08	PEDÁGIOS	0,00	183.197,00C	0,00	0,00
3.3.3.9.0.33.10	TRATAMENTO FORA DE DOMICÍLIO - TFD	0,00	2.395.056,88C	0,00	0,00
3.3.3.9.0.33.81	OUTROS PODERES NÃO INTEGRADOS	0,00	219.611,16C	0,00	0,00
3.3.3.9.0.33.96	DESPESAS COM LOCOMOÇÃO - SUPRIMENTO DE FUNDOS	0,00	9.211,64C	0,00	0,00
3.3.3.9.0.33.98	RESTOS A PAGAR	0,00	923.238,94C	0,00	0,00
3.3.3.9.0.35.00	SERVIÇOS DE CONSULTORIA	0,00	13.005.310,69C	0,00	0,00
3.3.3.9.0.35.01	ASSESSORIA E CONSULTORIA TÉCNICA OU JURÍDICA	0,00	4.964.861,24C	0,00	0,00
3.3.3.9.0.35.02	AUDITORIA EXTERNA	0,00	59.850,00C	0,00	0,00
3.3.3.9.0.35.81	OUTROS PODERES NÃO INTEGRADOS	0,00	6.021.445,29C	0,00	0,00
3.3.3.9.0.35.97	MULTAS, JUROS E CORREÇÃO MONETÁRIA	0,00	47,48C	0,00	0,00
3.3.3.9.0.35.98	RESTOS A PAGAR	0,00	1.959.106,68C	0,00	0,00
3.3.3.9.0.36.00	OUTROS SERVIÇOS DE TERCEIROS - PESSOA FÍSICA	0,00	19.964.253,99C	0,00	0,00
3.3.3.9.0.36.01	CONDOMÍNIOS	0,00	17.007,16C	0,00	0,00
3.3.3.9.0.36.02	DIÁRIAS A COLABORADORES EVENTUAIS NO PAÍS	0,00	11.012,15C	0,00	0,00
3.3.3.9.0.36.04	COMISSÕES E CORRETAGENS	0,00	1.726,80C	0,00	0,00
3.3.3.9.0.36.05	DIREITOS AUTORAIS	0,00	21.275,19C	0,00	0,00
3.3.3.9.0.36.06	SERVIÇOS TÉCNICOS PROFISSIONAIS	0,00	816.867,96C	0,00	0,00
3.3.3.9.0.36.07	ESTAGIÁRIOS	0,00	9.369.219,26C	0,00	0,00
3.3.3.9.0.36.08	BOLSA DE INICIAÇÃO AO TRABALHO	0,00	600,00C	0,00	0,00
3.3.3.9.0.36.09	SALÁRIOS DE INTERNOS EM PENITENCIÁRIAS	0,00	782.850,75C	0,00	0,00
3.3.3.9.0.36.11	PRÓ-LOBORE A CONSULTORES EVENTUAIS	0,00	700,00C	0,00	0,00
3.3.3.9.0.36.13	CONFERÊNCIAS, EXPOSIÇÕES E ESPETÁCULOS	0,00	23.615,00C	0,00	0,00
3.3.3.9.0.36.15	LOCAÇÃO DE IMÓVEIS	0,00	1.841.276,19C	0,00	0,00
3.3.3.9.0.36.17	TRIBUTOS A CONTA DO LOCATÁRIO	0,00	1.470,13C	0,00	0,00
3.3.3.9.0.36.18	MANUTENÇÃO E CONSERVAÇÃO DE EQUIPAMENTOS	0,00	3.565,00C	0,00	0,00
3.3.3.9.0.36.20	MANUTENÇÃO E CONSERVAÇÃO DE VEÍCULOS	0,00	3.969,00C	0,00	0,00
3.3.3.9.0.36.21	MANUTENÇÃO E CONSERVAÇÃO BENS MÓVEIS DE OUTRA NATUREZA	0,00	4.163,00C	0,00	0,00
3.3.3.9.0.36.22	MANUTENÇÃO E CONSERVAÇÃO DE BENS IMÓVEIS	0,00	36.507,33C	0,00	0,00
3.3.3.9.0.36.23	FORNECIMENTO DE ALIMENTAÇÃO	0,00	3.838,03C	0,00	0,00
3.3.3.9.0.36.24	SERVIÇOS DE CARÁTER SECRETO OU RESERVADO	0,00	7.217,10C	0,00	0,00
3.3.3.9.0.36.25	SERVIÇOS DE LIMPEZA E CONSERVAÇÃO	0,00	900,00C	0,00	0,00
3.3.3.9.0.36.26	SERVIÇOS DOMÉSTICOS	0,00	897,40C	0,00	0,00

CONTA	TÍTULO	SALDO ANTERIOR	MOVIMENTO DO EXERCÍCIO NO MÊS	ATÉ O MÊS	SALDO ATUAL
3.3.3.9.0.36.27	SERVIÇOS DE COMUNICAÇÃO EM GERAL	0,00	3.277,16C	0,00	0,00
3.3.3.9.0.36.28	SERVIÇOS DE SELEÇÃO E TREINAMENTO	0,00	1.651.471,01C	0,00	0,00
3.3.3.9.0.36.30	SERVIÇOS MÉDICOS E ODONTOLÓGICOS	0,00	1.162.727,66C	0,00	0,00
3.3.3.9.0.36.34	SERVIÇOS DE PERÍCIAS MÉDICAS POR BENEFÍCIOS	0,00	37.772,00C	0,00	0,00
3.3.3.9.0.36.35	SERVIÇO DE APOIO ADM. TÉCNICO E OPERACIONAL	0,00	139.388,49C	0,00	0,00
3.3.3.9.0.36.36	SERVIÇO DE CONSERVAÇÃO E REBENEFICIAMENTO DE MERCADORIAS	0,00	700,00C	0,00	0,00
3.3.3.9.0.36.38	CONFECÇÃO DE UNIFORMES, BANDEIRAS E FLÂMULAS	0,00	1.560,00C	0,00	0,00
3.3.3.9.0.36.39	FRETES E TRANSPORTES DE ENCOMENDAS	0,00	3.180,00C	0,00	0,00
3.3.3.9.0.36.40	ENCARGOS FINANCEIROS DEDUTÍVEIS	0,00	140,00C	0,00	0,00
3.3.3.9.0.36.42	JUROS	0,00	29,67C	0,00	0,00
3.3.3.9.0.36.45	JETONS A CONSELHEIROS	0,00	89.036,40C	0,00	0,00
3.3.3.9.0.36.46	DIÁRIAS A CONSELHEIROS	0,00	4.665,69C	0,00	0,00
3.3.3.9.0.36.59	SERVIÇOS DE ÁUDIO, VÍDEO E FOTO	0,00	3.310,00C	0,00	0,00
3.3.3.9.0.36.66	CUSTAS DE OFICIAIS E HONORÁRIOS DE PERITOS PF	0,00	48.274,46C	0,00	0,00
3.3.3.9.0.36.69	SEGUROS EM GERAL	0,00	3.449,87C	0,00	0,00
3.3.3.9.0.36.81	OUTROS PODERES NÃO INTEGRADOS	0,00	3.524.981,00C	0,00	0,00
3.3.3.9.0.36.96	SERV. TERC. - PESSOA FÍSICA - SUPRIMENTOS DE FUNDOS	0,00	8.852,85C	0,00	0,00
3.3.3.9.0.36.98	RESTOS A PAGAR	0,00	332.760,28C	0,00	0,00
3.3.3.9.0.37.00	LOCAÇÃO DE MÃO-DE-OBRA	0,00	90.219.933,20C	0,00	0,00
3.3.3.9.0.37.01	APOIO ADMINISTRATIVO, TÉCNICO E OPERACIONAL	0,00	15.524.552,86C	0,00	0,00
3.3.3.9.0.37.02	LIMPEZA E CONSERVAÇÃO	0,00	16.943.322,50C	0,00	0,00
3.3.3.9.0.37.03	VIGILÂNCIA OSTENSIVA	0,00	19.430.065,28C	0,00	0,00
3.3.3.9.0.37.04	MANUTENÇÃO E CONSERVAÇÃO DE BENS IMÓVEIS	0,00	4.458.655,41C	0,00	0,00
3.3.3.9.0.37.05	SERVIÇOS DE COPA E COZINHA	0,00	434.172,78C	0,00	0,00
3.3.3.9.0.37.06	MANUTENÇÃO E CONSERVAÇÃO DE BENS MÓVEIS	0,00	291.435,00C	0,00	0,00
3.3.3.9.0.37.08	ACPD	0,00	92.538,48C	0,00	0,00
3.3.3.9.0.37.11	COOPERATIVAS	0,00	24.214.296,03C	0,00	0,00
3.3.3.9.0.37.81	OUTROS PODERES NÃO INTEGRADOS	0,00	4.972.390,25C	0,00	0,00
3.3.3.9.0.37.97	MULTAS, JUROS E CORREÇÃO MONETÁRIA	0,00	57.370,29C	0,00	0,00
3.3.3.9.0.37.98	RESTOS A PAGAR	0,00	3.801.134,32C	0,00	0,00
3.3.3.9.0.39.00	OUTROS SERVIÇOS DE TERCEIROS - PESSOA JURÍDICA	0,00	578.044.531,82C	0,00	0,00
3.3.3.9.0.39.01	ASSINATURAS DE PERIÓDICOS E ANUIDADES	0,00	1.574.601,89C	0,00	0,00
3.3.3.9.0.39.02	CONDOMÍNIOS	0,00	411.956,03C	0,00	0,00
3.3.3.9.0.39.03	COMISSÕES E CORRETAGENS	0,00	349.383,50C	0,00	0,00
3.3.3.9.0.39.04	DIREITOS AUTORAIS	0,00	21.390,41C	0,00	0,00
3.3.3.9.0.39.05	SERVIÇOS TÉCNICOS PROFISSIONAIS	0,00	47.894.229,66C	0,00	0,00
3.3.3.9.0.39.08	MANUTENÇÃO DE SOFTWARE	0,00	4.067.980,30C	0,00	0,00
3.3.3.9.0.39.09	ARMAZENAGEM	0,00	352.341,50C	0,00	0,00
3.3.3.9.0.39.10	LOCAÇÃO DE IMÓVEIS	0,00	1.900.305,56C	0,00	0,00
3.3.3.9.0.39.11	LOCAÇÃO DE SOFTWARE	0,00	1.590.125,42C	0,00	0,00
3.3.3.9.0.39.12	LOCAÇÃO DE MÁQUINAS E EQUIPAMENTOS	0,00	3.974.739,73C	0,00	0,00
3.3.3.9.0.39.13	PERÍCIAS TÉCNICAS JUSTIÇA GRATUITA	0,00	1.578,70C	0,00	0,00
3.3.3.9.0.39.14	LOCAÇÃO DE BENS MÓVEIS E OUTRAS NATUREZAS E INTANGÍVEIS	0,00	1.904.201,46C	0,00	0,00
3.3.3.9.0.39.15	TRIBUTOS À CONTA DO LOCATÁRIO	0,00	182.367,97C	0,00	0,00
3.3.3.9.0.39.16	MANUTENÇÃO E CONSERVAÇÃO DE BENS IMÓVEIS	0,00	9.709.786,41C	0,00	0,00
3.3.3.9.0.39.17	MANUTENÇÃO E CONSERVAÇÃO DE MÁQUINAS E EQUIPAMENTOS	0,00	5.182.426,52C	0,00	0,00
3.3.3.9.0.39.18	TRANSPORTE ESCOLAR	0,00	984.101,97C	0,00	0,00
3.3.3.9.0.39.19	MANUTENÇÃO E CONSERVAÇÃO DE VEÍCULOS	0,00	1.607.272,43C	0,00	0,00
3.3.3.9.0.39.20	MANUTENÇÃO E CONSERVAÇÃO DE BENS MÓVEIS DE OUTRAS NATUREZAS	0,00	348.536,95C	0,00	0,00
3.3.3.9.0.39.21	MANUTENÇÃO E CONSERVAÇÃO DE ESTRADAS E VIAS	0,00	655.300,00C	0,00	0,00
3.3.3.9.0.39.22	EXPOSIÇÕES, CONGRESSO E CONFERÊNCIAS	0,00	2.503.215,80C	0,00	0,00
3.3.3.9.0.39.23	FESTIVIDADES E HOMENAGENS	0,00	1.157.939,05C	0,00	0,00
3.3.3.9.0.39.25	DESPESAS COM VIAGENS DO GOVERNADOR	0,00	5.597,13C	0,00	0,00
3.3.3.9.0.39.26	ALIMENTAÇÃO DE PRESOS	0,00	21.586.423,42C	0,00	0,00
3.3.3.9.0.39.29	HONORÁRIOS ADVOCATÍCIOS - ÔNUS	0,00	312,97C	0,00	0,00
3.3.3.9.0.39.35	MULTAS DEDUTÍVEIS	0,00	2.573,11C	0,00	0,00
3.3.3.9.0.39.36	MULTAS INDEDUTÍVEIS	0,00	90.571,29C	0,00	0,00
3.3.3.9.0.39.37	JUROS	0,00	31.685,26C	0,00	0,00
3.3.3.9.0.39.38	ENCARGOS FINANCEIROS DEDUTÍVEIS	0,00	56.364,97C	0,00	0,00
3.3.3.9.0.39.39	ENCARGOS FINANCEIROS INDEDUTÍVEIS	0,00	1.220,30C	0,00	0,00
3.3.3.9.0.39.40	PROGRAMA DE ALIMENTAÇÃO DO TRABALHADOR	0,00	17.205.935,73C	0,00	0,00
3.3.3.9.0.39.41	FORNECIMENTO DE ALIMENTO	0,00	10.286.470,15C	0,00	0,00

CONTA	TÍTULO	SALDO ANTERIOR	MOVIMENTO DO EXERCÍCIO NO MÊS	ATÉ O MÊS	SALDO ATUAL
3.3.3.9.0.39.42	SERVIÇOS DE CARÁTER SECRETO OU RESERVADO	0,00	34.493,37C	0,00	0,00
3.3.3.9.0.39.43	SERVIÇOS DE ENERGIA ELÉTRICA	0,00	21.266.297,93C	0,00	0,00
3.3.3.9.0.39.44	SERVIÇOS DE ÁGUA E ESGOTO	0,00	8.240.102,86C	0,00	0,00
3.3.3.9.0.39.45	SERVIÇOS DE GÁS	0,00	115.162,76C	0,00	0,00
3.3.3.9.0.39.46	SERVIÇOS DOMÉSTICOS	0,00	588.930,33C	0,00	0,00
3.3.3.9.0.39.47	SERVIÇOS DE COMUNICAÇÃO EM GERAL	0,00	14.728.158,59C	0,00	0,00
3.3.3.9.0.39.48	SERVIÇOS DE SELEÇÃO E TREINAMENTO	0,00	5.347.527,54C	0,00	0,00
3.3.3.9.0.39.49	PRODUÇÕES JORNALÍSTICAS	0,00	348.127,27C	0,00	0,00
3.3.3.9.0.39.50	SERVIÇOS MÉDICO, HOSPITALARES, ODONT. E LABORATORIAIS	0,00	18.750.556,31C	0,00	0,00
3.3.3.9.0.39.51	SERVIÇOS DE ANÁLISE E PESQUISAS CIENTÍFICAS	0,00	843.101,71C	0,00	0,00
3.3.3.9.0.39.52	SERVIÇOS DE REABILITAÇÃO PROFISSIONAL	0,00	23.240,10C	0,00	0,00
3.3.3.9.0.39.53	SERVIÇOS DE ASSISTÊNCIA SOCIAL	0,00	3.325,91C	0,00	0,00
3.3.3.9.0.39.55	SERVIÇOS DE CONFECÇÃO SELOS CONTROLE FISCAL	0,00	1.840,00C	0,00	0,00
3.3.3.9.0.39.56	SERVIÇOS DE PERÍCIAS MÉDICAS POR BENEFÍCIOS	0,00	502,00C	0,00	0,00
3.3.3.9.0.39.57	SERVIÇOS DE PROCESSAMENTO DE DADOS	0,00	8.076.685,09C	0,00	0,00
3.3.3.9.0.39.58	SERVIÇOS DE TELECOMUNICAÇÕES	0,00	17.625.094,47C	0,00	0,00
3.3.3.9.0.39.59	SERVIÇOS DE ÁUDIO, VÍDEO E FOTO	0,00	868.518,94C	0,00	0,00
3.3.3.9.0.39.61	SERVIÇOS DE SOCORRO E SALVAMENTO	0,00	519.561,02C	0,00	0,00
3.3.3.9.0.39.62	SERVIÇOS DE PRODUÇÃO INDUSTRIAL	0,00	22.794,66C	0,00	0,00
3.3.3.9.0.39.63	SERVIÇOS GRÁFICOS	0,00	980.562,08C	0,00	0,00
3.3.3.9.0.39.65	SERVIÇO DE APOIO AO ENSINO	0,00	106.464,44C	0,00	0,00
3.3.3.9.0.39.66	SERVIÇOS JUDICIÁRIOS	0,00	487.485,80C	0,00	0,00
3.3.3.9.0.39.67	SERVIÇOS FUNERÁRIOS	0,00	107.319,72C	0,00	0,00
3.3.3.9.0.39.68	SERVIÇOS DE CONSERVAÇÃO E REBENEFICIAMENTO DE MERCADORIAS	0,00	1.072,00C	0,00	0,00
3.3.3.9.0.39.69	SEGUROS EM GERAL	0,00	1.017.656,93C	0,00	0,00
3.3.3.9.0.39.70	CONFECÇÃO DE UNIFORMES, BANDEIRAS E FLÂMULAS	0,00	17.810,90C	0,00	0,00
3.3.3.9.0.39.71	CONFECÇÃO DE MATERIAL DE ACONDICIONAMENTO E EMBALAGEM	0,00	7.091,60C	0,00	0,00
3.3.3.9.0.39.72	VALE-TRANSPORTE	0,00	13.216.828,24C	0,00	0,00
3.3.3.9.0.39.73	TRANSPORTE DE SERVIDORES	0,00	505.606,55C	0,00	0,00
3.3.3.9.0.39.74	FRETES E TRANSPORTES DE ENCOMENDAS	0,00	496.407,55C	0,00	0,00
3.3.3.9.0.39.75	SERVIÇO DE INCINERAÇÃO/DESTRUIÇÃO DE MATERIAIS	0,00	5.370,01C	0,00	0,00
3.3.3.9.0.39.77	VIGILÂNCIA OSTENSIVA	0,00	27.902.218,12C	0,00	0,00
3.3.3.9.0.39.78	LIMPEZA E CONSERVAÇÃO	0,00	1.136.897,31C	0,00	0,00
3.3.3.9.0.39.79	SERVIÇO DE APOIO ADM. TÉCNICO E OPERACIONAL	0,00	6.319.621,28C	0,00	0,00
3.3.3.9.0.39.80	HOSPEDAGENS	0,00	733.055,10C	0,00	0,00
3.3.3.9.0.39.81	SERVIÇOS BANCÁRIOS	0,00	2.829.041,41C	0,00	0,00
3.3.3.9.0.39.82	SERVIÇOS DE CONTROLE AMBIENTAL	0,00	59.438,11C	0,00	0,00
3.3.3.9.0.39.83	SERVIÇOS DE CÓPIAS E REPRODUÇÃO DE DOCUMENTOS	0,00	1.334.768,61C	0,00	0,00
3.3.3.9.0.39.84	INTEGRAÇÃO DE DADOS E MUNICÍPIOS	0,00	29.881.957,42C	0,00	0,00
3.3.3.9.0.39.85	SERVIÇOS EM ITENS REPARÁVEIS DE AVIAÇÃO	0,00	170.087,48C	0,00	0,00
3.3.3.9.0.39.86	PATROCÍNIOS	0,00	201.550,00C	0,00	0,00
3.3.3.9.0.39.88	SERVIÇOS MÉDICOS HOSPITALARES	0,00	156.659.911,03C	0,00	0,00
3.3.3.9.0.39.89	MANUTENÇÃO DE REPARTIÇÕES - SERVIÇO EXTERIOR	0,00	1.604,00C	0,00	0,00
3.3.3.9.0.39.90	SERVIÇOS DE PUBLICIDADE LEGAL	0,00	5.840.262,49C	0,00	0,00
3.3.3.9.0.39.91	SERVIÇOS DE PUBLICIDADE MERCADOLÓGICA	0,00	66.955,20C	0,00	0,00
3.3.3.9.0.39.92	SERVIÇOS DE PUBLICIDADE INSTITUCIONAL	0,00	21.681.547,10C	0,00	0,00
3.3.3.9.0.39.93	SERVIÇOS DE PUBLICIDADE DE UTILIDADE PÚBLICA	0,00	1.322.247,27C	0,00	0,00
3.3.3.9.0.39.94	AQUISIÇÃO DE SOFTWARES DE APLICAÇÃO	0,00	1.025.299,80C	0,00	0,00
3.3.3.9.0.39.95	MANUTENÇÃO E CONSERVAÇÃO DE EQUIPAMENTO DE PROCESSAMENTO DE DADOS	0,00	622.197,42C	0,00	0,00
3.3.3.9.0.39.96	SERVIÇOS DE TERCEIROS - PESSOA JURÍDICA - SUPRIMENTO DE FUNDOS	0,00	231.765,06C	0,00	0,00
3.3.3.9.0.39.97	DESPESAS DE TELEPROCESSAMENTO	0,00	1.937.270,47C	0,00	0,00
3.3.3.9.0.39.98	RESTOS A PAGAR	0,00	68.091.564,87C	0,00	0,00
3.3.3.9.0.39.99	OUTROS SERVIÇOS DE TERCEIROS - PESSOA JURÍDICA	0,00	640,00C	0,00	0,00
3.3.3.9.0.41.00	CONTRIBUIÇÕES	0,00	655.264,00C	0,00	0,00
3.3.3.9.0.41.02	CIDA - ES	0,00	303.964,00C	0,00	0,00
3.3.3.9.0.41.03	EMCATUR - EMPRESA CAPIXABA DE TURISMO S/A	0,00	32.500,00C	0,00	0,00
3.3.3.9.0.41.04	CDA - COMPANHIA DESENVOLVIMENTO AGRÍCOLA	0,00	38.600,00C	0,00	0,00
3.3.3.9.0.41.08	COMDUSA	0,00	280.200,00C	0,00	0,00
3.3.3.9.0.46.00	AUXÍLIO-ALIMENTAÇÃO	0,00	91.285.281,91C	0,00	0,00
3.3.3.9.0.46.01	AUXÍLIO-ALIMENTAÇÃO	0,00	74.335.900,81C	0,00	0,00
3.3.3.9.0.46.81	OUTROS PODERES NÃO INTEGRADOS	0,00	16.853.459,02C	0,00	0,00
3.3.3.9.0.46.98	RESTOS A PAGAR	0,00	95.922,08C	0,00	0,00

CONTA	TÍTULO	SALDO ANTERIOR	MOVIMENTO DO EXERCÍCIO NO MÊS	ATÉ O MÊS	SALDO ATUAL
3.3.3.9.0.47.00	OBRIGAÇÕES TRIBUTÁRIAS E CONTRIBUTIVAS	0,00	7.153.870,43C	0,00	0,00
3.3.3.9.0.47.01	IMPOSTO SOBRE PROPRIEDADE TERRITORIAL RURAL - ITR	0,00	2.329,16C	0,00	0,00
3.3.3.9.0.47.02	IMPOSTO SOBRE PROP. PREDIAL E TERRITORIAL URBANA - IPTU	0,00	109.764,26C	0,00	0,00
3.3.3.9.0.47.03	IMPOSTO DE RENDA	0,00	245.805,66C	0,00	0,00
3.3.3.9.0.47.05	IMPOSTO SOBRE PROPRIEDADE DE VEÍCULOS AUTOMOTORES - IPVA	0,00	63.907,09C	0,00	0,00
3.3.3.9.0.47.10	TAXAS	0,00	298.084,01C	0,00	0,00
3.3.3.9.0.47.11	COFINS	0,00	139.443,57C	0,00	0,00
3.3.3.9.0.47.12	CONTRIBUIÇÃO PARA PIS/PASEP	0,00	34.740,58C	0,00	0,00
3.3.3.9.0.47.13	CONTRIBUIÇÃO SOCIAL SOBRE LUCRO	0,00	39.350,59C	0,00	0,00
3.3.3.9.0.47.15	MULTAS	0,00	414.837,33C	0,00	0,00
3.3.3.9.0.47.16	JUROS	0,00	283.313,46C	0,00	0,00
3.3.3.9.0.47.18	CONTRIBUIÇÕES PREVIDENCIARIAS SERVIÇOS DE TERCEIROS	0,00	1.650.158,61C	0,00	0,00
3.3.3.9.0.47.20	OBRIGAÇÕES PATRONAIS SOBRE SERVIÇOS PESSOA JURÍDICA	0,00	3.729.981,53C	0,00	0,00
3.3.3.9.0.47.21	CONTRIBUIÇÃO SINDICAL	0,00	3.875,00C	0,00	0,00
3.3.3.9.0.47.22	CONTRIBUIÇÃO PARA CUSTEIO DE ILUMINAÇÃO PÚBLICA	0,00	3.025,55C	0,00	0,00
3.3.3.9.0.47.25	IMPOSTO SOBRE IMPORTAÇÃO	0,00	5.400,00C	0,00	0,00
3.3.3.9.0.47.81	OUTROS PODERES NÃO INTEGRADOS	0,00	88.289,78C	0,00	0,00
3.3.3.9.0.47.98	RESTOS A PAGAR	0,00	41.564,25C	0,00	0,00
3.3.3.9.0.48.00	OUTROS AUXÍLIOS FINANCEIROS A PESSOAS FÍSICAS	0,00	6.500,00C	0,00	0,00
3.3.3.9.0.48.01	AUXÍLIOS A PESSOAS FÍSICAS	0,00	6.500,00C	0,00	0,00
3.3.3.9.0.49.00	AUXÍLIO-TRANSPORTE	0,00	6.631.280,66C	0,00	0,00
3.3.3.9.0.49.01	AUXÍLIO-TRANSPORTE	0,00	6.631.280,66C	0,00	0,00
3.3.3.9.0.91.00	SENTENÇAS JUDICIAIS	0,00	102.471,97C	0,00	0,00
3.3.3.9.0.91.01	SENTENÇAS JUDICIAIS	0,00	99.673,77C	0,00	0,00
3.3.3.9.0.91.98	RESTOS A PAGAR	0,00	2.798,20C	0,00	0,00
3.3.3.9.0.92.00	DESPESAS DE EXERCÍCIOS ANTERIORES	0,00	18.595.025,44C	0,00	0,00
3.3.3.9.0.92.04	CONTRATAÇÃO POR TEMPO DETERMINADO	0,00	11.285,51C	0,00	0,00
3.3.3.9.0.92.08	OUTROS BENEFÍCIOS ASSISTENCIAIS	0,00	25.635,44C	0,00	0,00
3.3.3.9.0.92.14	DIÁRIAS - PESSOAL CIVIL	0,00	11.184,88C	0,00	0,00
3.3.3.9.0.92.15	DIÁRIAS - PESSOAL MILITAR	0,00	7.140,50C	0,00	0,00
3.3.3.9.0.92.30	MATERIAL DE CONSUMO	0,00	618.086,24C	0,00	0,00
3.3.3.9.0.92.31	PREMIAÇÃO CULT. CIENT. ART. E OUTRAS	0,00	1.408,00C	0,00	0,00
3.3.3.9.0.92.32	MATERIAL DE DISTRIBUIÇÃO GRATUITA	0,00	649.885,13C	0,00	0,00
3.3.3.9.0.92.33	PASSAGENS DE DESPESAS COM LOCOMOÇÃO	0,00	16.847,73C	0,00	0,00
3.3.3.9.0.92.36	SERVIÇOS DE TERCEIROS PESSOA FÍSICA	0,00	415.938,77C	0,00	0,00
3.3.3.9.0.92.37	LOCAÇÃO DE MÃO-DE-OBRA	0,00	413.390,86C	0,00	0,00
3.3.3.9.0.92.39	SERVIÇOS DE PESSOA JURÍDICA	0,00	12.160.119,27C	0,00	0,00
3.3.3.9.0.92.46	AUXÍLIO-ALIMENTAÇÃO	0,00	1.924.910,00C	0,00	0,00
3.3.3.9.0.92.47	OBRIGAÇÕES TRIBUTÁRIAS E CONTRIBUTIVA	0,00	321.075,28C	0,00	0,00
3.3.3.9.0.92.48	OUTROS AUXÍLIOS FINANCEIROS A PESSOA FÍSICA	0,00	6.244,40C	0,00	0,00
3.3.3.9.0.92.50	MULTAS E JUROS	0,00	36.866,21C	0,00	0,00
3.3.3.9.0.92.81	OUTROS PODERES NÃO INTEGRADOS	0,00	281.840,65C	0,00	0,00
3.3.3.9.0.92.85	SERVIÇOS DE PUBLICIDADE LEGAL	0,00	9.780,81C	0,00	0,00
3.3.3.9.0.92.88	SERVIÇOS DE PUBLICIDADE INSTITUCIONAL	0,00	115.227,36C	0,00	0,00
3.3.3.9.0.92.89	SERVIÇOS DE PUBLICIDADE DE UTILIDADE PÚBLICA	0,00	9.567,47C	0,00	0,00
3.3.3.9.0.92.91	SENTENÇAS JUDICIAIS	0,00	25,98C	0,00	0,00
3.3.3.9.0.92.93	INDENIZAÇÃO E RESTITUIÇÃO	0,00	1.375.554,88C	0,00	0,00
3.3.3.9.0.92.98	RESTOS A PAGAR	0,00	183.010,07C	0,00	0,00
3.3.3.9.0.93.00	INDENIZAÇÕES E RESTITUIÇÕES	0,00	17.424.303,12C	0,00	0,00
3.3.3.9.0.93.01	INDENIZAÇÕES	0,00	6.290.918,98C	0,00	0,00
3.3.3.9.0.93.02	RESTITUIÇÕES	0,00	6.375.248,34C	0,00	0,00
3.3.3.9.0.93.03	AJUDA DE CUSTO - PESSOAL CIVIL	0,00	8.584,04C	0,00	0,00
3.3.3.9.0.93.05	INDENIZAÇÃO DE TRANSPORTE - PESSOAL CIVIL	0,00	266,41C	0,00	0,00
3.3.3.9.0.93.07	INDENIZAÇÕES DE MORADIA - PESSOAL CIVIL	0,00	71.153,07C	0,00	0,00
3.3.3.9.0.93.08	RESSARCIMENTO ASSISTÊNCIA MÉDICA/ODONTOLÓGICA	0,00	2.166,64C	0,00	0,00
3.3.3.9.0.93.09	INDENIZAÇÃO POR ACIDENTE EM SERVIÇO	0,00	119.137,69C	0,00	0,00
3.3.3.9.0.93.81	OUTROS PODERES NÃO INTEGRADOS	0,00	4.488.517,57C	0,00	0,00
3.3.3.9.0.93.98	RESTOS A PAGAR	0,00	68.310,38C	0,00	0,00
3.4.0.0.0.00.00	DESPESAS DE CAPITAL	0,00	2.221.543.432,69C	0,00	0,00
3.4.4.0.0.00.00	INVESTIMENTOS	0,00	757.848.172,77C	0,00	0,00
3.4.4.4.0.00.00	TRANSFERÊNCIA A MUNICÍPIOS	0,00	113.513.777,37C	0,00	0,00
3.4.4.4.0.42.00	AUXÍLIOS	0,00	113.513.777,37C	0,00	0,00

CONTA	TÍTULO	SALDO ANTERIOR	MOVIMENTO DO EXERCÍCIO NO MÊS	ATÉ O MÊS	SALDO ATUAL
3.4.4.4.0.42.13	MUNICÍPIOS DO ESTADO DO ESPÍRITO SANTO	0,00	57.697.777,12C	0,00	0,00
3.4.4.4.0.42.98	RESTOS A PAGAR	0,00	55.816.000,25C	0,00	0,00
3.4.4.5.0.00.00	TRANSFERÊNCIAS A INSTITUIÇÕES PRIVADAS SEM FINS LUCRATIVAS	0,00	22.014.452,20C	0,00	0,00
3.4.4.5.0.42.00	AUXÍLIOS	0,00	21.514.452,20C	0,00	0,00
3.4.4.5.0.42.01	AUXÍLIOS	0,00	19.434.656,85C	0,00	0,00
3.4.4.5.0.42.98	RESTOS A PAGAR	0,00	2.079.795,35C	0,00	0,00
3.4.4.5.0.52.00	EQUIPAMENTOS E MATERIAIS PERMANENTES	0,00	500.000,00C	0,00	0,00
3.4.4.5.0.52.05	DESPEAS COM OSCIP - TERMO DE PARCERIA	0,00	500.000,00C	0,00	0,00
3.4.4.9.0.00.00	APLICAÇÕES DIRETAS	0,00	622.319.943,20C	0,00	0,00
3.4.4.9.0.20.00	AUXÍLIO FINANCEIRO A PESQUISADORES	0,00	1.055.793,38C	0,00	0,00
3.4.4.9.0.20.01	AUXÍLIO-BOLSA A PESQUISADORES	0,00	1.038.463,38C	0,00	0,00
3.4.4.9.0.20.98	RESTOS A PAGAR	0,00	17.330,00C	0,00	0,00
3.4.4.9.0.51.00	OBRAS E INSTALAÇÕES	0,00	457.892.126,12C	0,00	0,00
3.4.4.9.0.51.01	ESTUDOS E PROJETOS	0,00	3.076.455,82C	0,00	0,00
3.4.4.9.0.51.02	EDIFICAÇÕES	0,00	22.392.532,05C	0,00	0,00
3.4.4.9.0.51.03	OBRAS E URBANIZAÇÃO	0,00	65.216,61C	0,00	0,00
3.4.4.9.0.51.04	OBRAS RODOVIÁRIAS E VIÁRIAS	0,00	44.797,62C	0,00	0,00
3.4.4.9.0.51.05	EQUIPAMENTOS PARA OBRAS	0,00	136.093,30C	0,00	0,00
3.4.4.9.0.51.06	OBRAS DE BENFEITORIA OU MELHORIA	0,00	30.206.465,03C	0,00	0,00
3.4.4.9.0.51.07	OBRAS NÃO IMOBILIZÁVEIS	0,00	237.740.436,92C	0,00	0,00
3.4.4.9.0.51.08	OBRAS HABITACIONAIS	0,00	38.768,28C	0,00	0,00
3.4.4.9.0.51.81	OUTROS PODERES NÃO INTEGRADOS	0,00	7.885.899,28C	0,00	0,00
3.4.4.9.0.51.91	OBRAS EM ANDAMENTO	0,00	5.746.776,56C	0,00	0,00
3.4.4.9.0.51.92	INSTALAÇÕES	0,00	60.028,00C	0,00	0,00
3.4.4.9.0.51.93	BENFEITORIAS EM PROPRIEDADES DE TERCEIROS	0,00	15.367,24C	0,00	0,00
3.4.4.9.0.51.97	MULTAS, JUROS E CORREÇÃO MONETÁRIA	0,00	34,91C	0,00	0,00
3.4.4.9.0.51.98	RESTOS A PAGAR	0,00	150.483.254,50C	0,00	0,00
3.4.4.9.0.52.00	EQUIPAMENTOS E MATERIAL PERMANENTE	0,00	87.514.230,34C	0,00	0,00
3.4.4.9.0.52.02	AERONAVES	0,00	2.107.044,14C	0,00	0,00
3.4.4.9.0.52.04	APARELHOS DE MEDIÇÃO E ORIENTAÇÃO	0,00	99.988,54C	0,00	0,00
3.4.4.9.0.52.06	APARELHOS E EQUIPAMENTOS DE COMUNICAÇÃO	0,00	1.846.928,04C	0,00	0,00
3.4.4.9.0.52.08	APARELHOS E EQUIPAMENTOS E UTENS. MED. ODONT. LABOR. HOSPITALARES	0,00	4.994.617,34C	0,00	0,00
3.4.4.9.0.52.10	APARELHOS E EQUIPAMENTOS PARA ESPORTES E DIVERSOS	0,00	5.761,00C	0,00	0,00
3.4.4.9.0.52.12	APARELHOS E UTENSÍLIOS DOMÉSTICOS	0,00	1.035.585,85C	0,00	0,00
3.4.4.9.0.52.14	ARMAMENTOS	0,00	1.822.105,08C	0,00	0,00
3.4.4.9.0.52.18	COLEÇÕES E MATERIAIS BIBLIOGRÁFICOS	0,00	1.345.141,96C	0,00	0,00
3.4.4.9.0.52.22	EQUIPAMENTOS DE MANOBRA E PATRULHAMENTO	0,00	1.100,50C	0,00	0,00
3.4.4.9.0.52.24	EQUIPAMENTOS DE PROTEÇÃO, SEGURANÇA E SOCORRO	0,00	1.051.902,11C	0,00	0,00
3.4.4.9.0.52.26	INSTRUMENTOS MUSICAIS E ARTÍSTICOS	0,00	6.166,90C	0,00	0,00
3.4.4.9.0.52.28	MÁQUINAS E EQUIPAMENTOS DE NATUREZA INDUSTRIAL	0,00	56.335,49C	0,00	0,00
3.4.4.9.0.52.30	MÁQUINAS E EQUIPAMENTOS ENERGÉTICOS	0,00	869.772,91C	0,00	0,00
3.4.4.9.0.52.32	MÁQUINAS E EQUIPAMENTOS GRÁFICOS	0,00	74.061,22C	0,00	0,00
3.4.4.9.0.52.33	EQUIPAMENTOS PARA ÁUDIO, VÍDEO E FOTO	0,00	836.086,61C	0,00	0,00
3.4.4.9.0.52.34	MÁQUINAS, UTENSÍLIOS E EQUIPAMENTOS	0,00	1.167.482,52C	0,00	0,00
3.4.4.9.0.52.35	EQUIPAMENTOS DE PROCESSAMENTO	0,00	10.829.462,78C	0,00	0,00
3.4.4.9.0.52.36	MÁQUINAS, INSTALAÇÕES E UTENSÍLIOS DE ESCRITÓRIO	0,00	105.442,20C	0,00	0,00
3.4.4.9.0.52.38	MÁQUINAS, FERRAMENTAS E UTENSÍLIOS DE OFICINA	0,00	73.466,81C	0,00	0,00
3.4.4.9.0.52.39	EQUIPAMENTOS E UTENSÍLIOS HIDRÁULICOS E ELÉTRICOS	0,00	117.622,94C	0,00	0,00
3.4.4.9.0.52.40	MÁQUINAS E EQUIPAMENTOS AGRÍCOLAS E RODOVIÁRIOS	0,00	70.956,22C	0,00	0,00
3.4.4.9.0.52.42	MOBILIÁRIO EM GERAL	0,00	7.038.659,45C	0,00	0,00
3.4.4.9.0.52.44	OBRAS DE ARTE E PEÇAS PARA EXPOSIÇÃO	0,00	27.738,32C	0,00	0,00
3.4.4.9.0.52.48	VEÍCULOS DIVERSOS	0,00	1.491.066,00C	0,00	0,00
3.4.4.9.0.52.51	PEÇAS NÃO INCORPORÁVEIS A IMÓVEIS	0,00	180.298,80C	0,00	0,00
3.4.4.9.0.52.52	VEÍCULOS DE TRACÇÃO MECÂNICA	0,00	7.851.734,03C	0,00	0,00
3.4.4.9.0.52.54	EQUIPAMENTOS, PEÇAS E ACESSÓRIOS AERONÁUTICOS	0,00	8.970,00C	0,00	0,00
3.4.4.9.0.52.57	ACESSÓRIOS PARA VEÍCULOS	0,00	1.110.092,91C	0,00	0,00
3.4.4.9.0.52.81	OUTROS PODERES NÃO INTEGRADOS	0,00	3.219.275,60C	0,00	0,00
3.4.4.9.0.52.87	MATERIAL DE CONSUMO DE USO DURADOURO	0,00	178.035,77C	0,00	0,00
3.4.4.9.0.52.98	RESTOS A PAGAR	0,00	37.891.328,30C	0,00	0,00
3.4.4.9.0.61.00	AQUISIÇÃO DE IMÓVEIS	0,00	17.411.659,24C	0,00	0,00
3.4.4.9.0.61.01	EDIFÍCIOS - REALIZAÇÃO DE OBRA	0,00	500.000,00C	0,00	0,00
3.4.4.9.0.61.03	TERRENOS	0,00	273.040,75C	0,00	0,00

CONTA	TÍTULO	SALDO ANTERIOR	MOVIMENTO DO EXERCÍCIO NO MÊS	EXERCÍCIO ATÉ O MÊS	SALDO ATUAL
3.4.4.9.0.61.06	SALAS E ESCRITÓRIOS	0,00	5.279.000,00C	0,00	0,00
3.4.4.9.0.61.10	IMÓVEIS DE USO RECREATIVO	0,00	6.800.000,00C	0,00	0,00
3.4.4.9.0.61.98	RESTOS A PAGAR	0,00	4.559.618,49C	0,00	0,00
3.4.4.9.0.65.00	CONSTITUIÇÃO OU AUMENTO DE CAPITAL DE EMPRESAS	0,00	47.524.093,48C	0,00	0,00
3.4.4.9.0.65.01	CONSTITUIÇÃO OU AUMENTO DE CAPITAL DE EMPRESAS	0,00	26.412.824,41C	0,00	0,00
3.4.4.9.0.65.02	AUMENTO DE CAPITAL EMPRESA - CETURB	0,00	10.448.583,99C	0,00	0,00
3.4.4.9.0.65.98	RESTOS A PAGAR	0,00	10.662.685,08C	0,00	0,00
3.4.4.9.0.92.00	DESPESAS DE EXERCÍCIOS ANTERIORES	0,00	1.705.389,74C	0,00	0,00
3.4.4.9.0.92.01	OBRAS E INSTALAÇÕES	0,00	893.570,61C	0,00	0,00
3.4.4.9.0.92.02	EQUIPAMENTOS E MATERIAL PERMANENTE	0,00	447.682,07C	0,00	0,00
3.4.4.9.0.92.04	OBRAS NÃO IMOBILIZÁVEIS	0,00	324.749,15C	0,00	0,00
3.4.4.9.0.92.35	SERVIÇOS DE CONSULTORIA	0,00	39.387,91C	0,00	0,00
3.4.4.9.0.93.00	INDENIZAÇÕES E RESTITUIÇÕES	0,00	9.216.650,90C	0,00	0,00
3.4.4.9.0.93.01	INDENIZAÇÕES	0,00	556.356,14C	0,00	0,00
3.4.4.9.0.93.02	RESTITUIÇÕES	0,00	8.505.184,39C	0,00	0,00
3.4.4.9.0.93.03	BENS MÓVEIS EM PODER DE TERCEIROS	0,00	151.962,62C	0,00	0,00
3.4.4.9.0.93.98	RESTOS A PAGAR	0,00	3.147,75C	0,00	0,00
3.4.5.0.0.00.00	INVERSÕES FINANCEIRAS	0,00	1.261.097.427,97C	0,00	0,00
3.4.5.9.0.00.00	APLICAÇÕES DIRETAS	0,00	1.261.097.427,97C	0,00	0,00
3.4.5.9.0.61.00	AQUISIÇÃO DE IMÓVEIS	0,00	6.930.663,13C	0,00	0,00
3.4.5.9.0.61.01	EDIFÍCIOS	0,00	1.391.906,11C	0,00	0,00
3.4.5.9.0.61.06	SALAS E ESCRITÓRIOS	0,00	45.000,00C	0,00	0,00
3.4.5.9.0.61.98	RESTOS A PAGAR	0,00	5.493.757,02C	0,00	0,00
3.4.5.9.0.65.00	CONSTITUIÇÃO OU AUMENTO DE CAPITAL	0,00	12.466.075,00C	0,00	0,00
3.4.5.9.0.65.02	EMPRESAS DE ECONOMIA MISTA	0,00	12.466.075,00C	0,00	0,00
3.4.5.9.0.66.00	CONCESSÃO DE EMPRÉSTIMOS E FINANCIAMENTOS	0,00	1.241.700.689,84C	0,00	0,00
3.4.5.9.0.66.02	FINANCIAMENTOS CONCEDIDOS	0,00	2.203.400,00C	0,00	0,00
3.4.5.9.0.66.80	FUNDAP	0,00	1.239.497.289,84C	0,00	0,00
3.4.6.0.0.00.00	AMORTIZAÇÃO DA DÍVIDA	0,00	202.597.831,95C	0,00	0,00
3.4.6.9.0.00.00	APLICAÇÃO DIRETA	0,00	202.597.831,95C	0,00	0,00
3.4.6.9.0.71.00	PRINCIPAL DA DÍVIDA CONTRATUAL	0,00	202.597.831,95C	0,00	0,00
3.4.6.9.0.71.01	CAIXA ECONÔMICA FEDERAL	0,00	6.518.139,16C	0,00	0,00
3.4.6.9.0.71.02	BNDDES	0,00	22.639.308,66C	0,00	0,00
3.4.6.9.0.71.05	UNIÃO	0,00	92.498.137,74C	0,00	0,00
3.4.6.9.0.71.11	BIRD/PRODESPOL	0,00	26.169.434,79C	0,00	0,00
3.4.6.9.0.71.12	BID/PROGRAMA RODOVIÁRIO	0,00	9.468.538,73C	0,00	0,00
3.4.6.9.0.71.13	KFW	0,00	1.292.239,52C	0,00	0,00
3.4.6.9.0.71.15	INSS DESCONTADO FPE	0,00	44.012.033,35C	0,00	0,00
4.0.0.0.0.00.00	RECEITA	0,00	9.342.978.159,67D	0,00	0,00
4.1.0.0.0.00.00	RECEITAS CORRENTES	0,00	9.682.934.113,71D	0,00	0,00
4.1.1.0.0.00.00	RECEITA TRIBUTÁRIA	0,00	6.514.883.809,41D	0,00	0,00
4.1.1.1.0.00.00	IMPOSTOS	0,00	6.283.437.057,63D	0,00	0,00
4.1.1.1.2.00.00	IMPOSTOS SOBRE O PATRIMÔNIO E RENDA	0,00	479.581.909,84D	0,00	0,00
4.1.1.1.2.04.00	IMPOSTO SOBRE RENDA E PROVENTOS DE QUALQUER NATUREZA	0,00	258.439.796,84D	0,00	0,00
4.1.1.1.2.04.31	IRRF SOBRE OS RENDIMENTOS DO TRABALHO	0,00	241.970.473,31D	0,00	0,00
4.1.1.1.2.04.32	IRRF SOBRE OS RENDIMENTOS DE CAPITAL	0,00	20.982,41D	0,00	0,00
4.1.1.1.2.04.34	IRRF SOBRE OUTROS RENDIMENTOS	0,00	16.448.341,12D	0,00	0,00
4.1.1.1.2.05.00	IMPOSTO SOBRE PROPRIEDADE DE VEÍCULOS AUTOMOTORES	0,00	207.146.366,56D	0,00	0,00
4.1.1.1.2.05.01	IPVA	0,00	207.146.366,56D	0,00	0,00
4.1.1.1.2.07.00	IMPOSTO SOBRE TRANSMISSÃO C.MORTIS"E DOAÇÃO BENS/DIREITOS	0,00	13.995.746,44D	0,00	0,00
4.1.1.1.2.07.01	ITCD	0,00	13.995.746,44D	0,00	0,00
4.1.1.1.3.00.00	IMPOSTO SOBRE A PRODUÇÃO E A CIRCULAÇÃO	0,00	5.803.855.147,79D	0,00	0,00
4.1.1.1.3.02.00	IMPOSTO SOBRE CIRCULAÇÃO DE MERCADORIAS E SERVIÇOS - ICMS	0,00	5.803.855.147,79D	0,00	0,00
4.1.1.1.3.02.01	ICMS-COMÉRCIO	0,00	698.396.640,76D	0,00	0,00
4.1.1.1.3.02.02	ICMS-INDÚSTRIA	0,00	820.775.924,36D	0,00	0,00
4.1.1.1.3.02.03	ICMS-SERVIÇOS DE ENERGIA ELÉTRICA	0,00	504.017.622,48D	0,00	0,00
4.1.1.1.3.02.04	ICMS-SERVIÇOS DE COMUNICAÇÃO	0,00	427.048.577,93D	0,00	0,00
4.1.1.1.3.02.05	ICMS-SERVIÇOS DE TRANSPORTES - EMPRESAS DO ESPÍRITO SANTO	0,00	98.338.802,99D	0,00	0,00
4.1.1.1.3.02.06	ICMS-SERVIÇOS DE TRANSP. - EMPR.OUTROS ESTADOS	0,00	5.566.678,86D	0,00	0,00
4.1.1.1.3.02.07	ICMS-SERVIÇOS DE TRANSP. - TRANSPORTES AUTÔNOMOS	0,00	6.646.531,93D	0,00	0,00
4.1.1.1.3.02.08	ICMS-DIFERENCIAL DE ALÍQUOTA DO COMÉRCIO	0,00	19.509.543,78D	0,00	0,00
4.1.1.1.3.02.09	ICMS-DIFERENCIAL DE ALÍQUOTA DA INDÚSTRIA	0,00	77.061.743,68D	0,00	0,00

CONTA	TÍTULO	SALDO ANTERIOR	MOVIMENTO DO EXERCÍCIO NO MÊS	ATÉ O MÊS	SALDO ATUAL
4.1.1.1.3.02.10	ICMS-DIFERENCIAL ALÍQUOTA SERVIÇOS DE ENERGIA ELÉTRICA	0,00	18.856.595,52D	0,00	0,00
4.1.1.1.3.02.11	ICMS-DIFERENCIAL ALÍQUOTA SERVIÇOS DE COMUNICAÇÃO	0,00	8.940.854,42D	0,00	0,00
4.1.1.1.3.02.12	ICMS-DIFERENCIAL ALÍQUOTA SERVIÇOS DE TRANSPORTES	0,00	24.803.889,22D	0,00	0,00
4.1.1.1.3.02.13	ICMS-ESTIMATIVA - MICROEMPRESA	0,00	53.867.231,23D	0,00	0,00
4.1.1.1.3.02.14	ICMS-ESTIMATIVA-EMPRESA DE PEQUENO PORTE ESTADUAL	0,00	38.908,14D	0,00	0,00
4.1.1.1.3.02.15	ICMS IMPORTAÇÃO	0,00	1.905.297.610,53D	0,00	0,00
4.1.1.1.3.02.16	ICMS-INCENTIVOS FISCAIS	0,00	2.087,17D	0,00	0,00
4.1.1.1.3.02.17	ICMS-SUBSTITUIÇÃO TRIBUTÁRIA - OUTROS ESTADOS	0,00	552.608.605,88D	0,00	0,00
4.1.1.1.3.02.18	ICMS-SUBSTITUIÇÃO TRIBUTÁRIA - DENTRO DO ESTADO	0,00	296.959.689,18D	0,00	0,00
4.1.1.1.3.02.19	ICMS-SUBSTITUIÇÃO TRIBUTÁRIA - FRONTEIRA	0,00	21.109.280,11D	0,00	0,00
4.1.1.1.3.02.20	ICMS-CAFÉ - OPERAÇÃO INTERNA	0,00	54.622,66D	0,00	0,00
4.1.1.1.3.02.21	ICMS-CAFÉ - OPERAÇÕES INTERESTADUAIS	0,00	121.459.661,05D	0,00	0,00
4.1.1.1.3.02.22	ICMS-CAFÉ EXPORTAÇÃO	0,00	19.175,02D	0,00	0,00
4.1.1.1.3.02.23	ICMS-BOVINOS OPERAÇÕES INTERNAS	0,00	11.347,11D	0,00	0,00
4.1.1.1.3.02.24	ICMS-BOVINOS OPERAÇÕES INTERESTADUAIS	0,00	703.635,21D	0,00	0,00
4.1.1.1.3.02.25	ICMS-DEMAIS PRODUTOS	0,00	10.374.297,96D	0,00	0,00
4.1.1.1.3.02.26	ICMS-AUTO DE INFRAÇÃO	0,00	16.955.433,39D	0,00	0,00
4.1.1.1.3.02.27	ICMS-DENÚNCIAS ESPONTÂNEAS	0,00	16.313.835,52D	0,00	0,00
4.1.1.1.3.02.28	ICMS-NOTIFICAÇÃO DE DÉBITO	0,00	18.242.326,69D	0,00	0,00
4.1.1.1.3.02.30	ICMS-CONTRIBUINTE CADASTRO ESPECIAL	0,00	34.720,12D	0,00	0,00
4.1.1.1.3.02.32	ICMS-ESTIMATIVA/INDÚSTRIA	0,00	13.480.269,81D	0,00	0,00
4.1.1.1.3.02.33	ICMS-SUBSTITUIÇÃO TRIBUTÁRIA - AUTOPEÇAS	0,00	3.375.295,06D	0,00	0,00
4.1.1.1.3.02.34	FUNDO ESTADUAL DE COMBATE À POBREZA	0,00	15.792.630,33D	0,00	0,00
4.1.1.1.3.02.35	ICMS - DIFERENCIAL DE ALÍQUOTA DE PRODUTOR RURAL	0,00	20.385,84D	0,00	0,00
4.1.1.1.3.02.36	ICMS - SIMPLES NACIONAL	0,00	46.970.693,85D	0,00	0,00
4.1.1.2.0.00.00	TAXAS	0,00	231.446.751,78D	0,00	0,00
4.1.1.2.1.00.00	TAXAS PELO EXERCÍCIO DO PODER DE POLÍCIA	0,00	8.279.351,28D	0,00	0,00
4.1.1.2.1.37.00	TAXA DE REGULAÇÃO DE SERVIÇOS	0,00	929.709,77D	0,00	0,00
4.1.1.2.1.99.00	OUTRAS TAXAS PELO EXERCÍCIO DO PODER DE POLÍCIA	0,00	7.349.641,51D	0,00	0,00
4.1.1.2.1.99.03	TAXA PELO EXERCÍCIO DO PODER DE POLÍCIA - CORPO DE BOMBEIRO	0,00	3.950.472,33D	0,00	0,00
4.1.1.2.1.99.04	TAXA PELO EXERCÍCIO DO PODER DE POLÍCIA - MILITAR	0,00	512.573,49D	0,00	0,00
4.1.1.2.1.99.05	TAXA PELO EXERCÍCIO DO PODER DE POLÍCIA - CIVIL	0,00	2.886.595,69D	0,00	0,00
4.1.1.2.2.00.00	TAXAS PELA PRESTAÇÃO DE SERVIÇOS	0,00	223.167.400,50D	0,00	0,00
4.1.1.2.2.02.00	EMOLUMENTOS E CUSTAS JUDICIAIS E EXTRAJUDICIAIS	0,00	10.151.965,18D	0,00	0,00
4.1.1.2.2.08.00	EMOLUMENTOS E CUSTAS JUDICIAIS	0,00	15.399.737,80D	0,00	0,00
4.1.1.2.2.12.00	EMOLUMENTOS E CUSTAS PROCESSUAIS ADMINISTRATIVAS	0,00	532,02D	0,00	0,00
4.1.1.2.2.23.00	TAXA DE ASSISTÊNCIA TÉCNICA	0,00	373.095,96D	0,00	0,00
4.1.1.2.2.99.00	OUTRAS TAXAS PELA PRESTAÇÃO DE SERVIÇOS	0,00	197.242.069,54D	0,00	0,00
4.1.1.2.2.99.02	TAXA PELA PRESTAÇÃO DE SERVIÇO DE TRÂNSITO - DETRAN	0,00	133.889.775,38D	0,00	0,00
4.1.1.2.2.99.06	TAXA APLICADA PELA VIGILÂNCIA	0,00	786.420,57D	0,00	0,00
4.1.1.2.2.99.07	TAXA FLORESTAL	0,00	2.185.894,08D	0,00	0,00
4.1.1.2.2.99.08	TAXA DE REPOSIÇÃO FLORESTAL	0,00	23.684,50D	0,00	0,00
4.1.1.2.2.99.10	TAXA GERENCIAMENTO DE CONTRATOS ADMINISTRATIVOS	0,00	35.516,06D	0,00	0,00
4.1.1.2.2.99.11	TAXA DE CONTROLE E ERRADICAÇÃO	0,00	1.873,00D	0,00	0,00
4.1.1.2.2.99.12	TAXA DE PROCESSAMENTO DE LICENÇAS AMBIENTAIS	0,00	2.064.419,11D	0,00	0,00
4.1.1.2.2.99.15	TAXA C/ EMISSÃO DO C.R.V. OU C.R.L.V. - DETRAN	0,00	39.766.932,30D	0,00	0,00
4.1.1.2.2.99.17	TAXA C/ POSTAGEM DE DOCUMENTOS	0,00	5.536.596,13D	0,00	0,00
4.1.1.2.2.99.18	TAXA DE EXPEDIENTE E SERVIÇOS	0,00	3.915.259,02D	0,00	0,00
4.1.1.2.2.99.20	TAXA DE AGROTÓXICO	0,00	359.903,00D	0,00	0,00
4.1.1.2.2.99.21	TAXA DE VEGETAL	0,00	210.757,22D	0,00	0,00
4.1.1.2.2.99.22	TAXAS DE CONCURSO PÚBLICO	0,00	60,00D	0,00	0,00
4.1.1.2.2.99.23	TAXA DE SERVIÇO REBOCAMENTO DE VEÍCULO - DETRAN	0,00	1.036.573,40D	0,00	0,00
4.1.1.2.2.99.24	TAXA DE SERVIÇO ACRESC. POR KM RODADO - DETRAN	0,00	899.064,79D	0,00	0,00
4.1.1.2.2.99.25	TAXA SERVIÇO DE ESTADIA VEÍCULO(DIA/FRAÇÃO) - DETRAN	0,00	2.061.475,63D	0,00	0,00
4.1.1.2.2.99.26	TAXA DE UTILIZAÇÃO DE ÁREA	0,00	2.910.582,92D	0,00	0,00
4.1.1.2.2.99.27	ARRECADADO DE PORTARIA	0,00	1.473.865,75D	0,00	0,00
4.1.1.2.2.99.28	AUTÔNOMO - PNP	0,00	82.406,25D	0,00	0,00
4.1.1.2.2.99.29	TAXA DE UTILIZAÇÃO DE EQUIPAMENTOS E MATERIAIS	0,00	92,43D	0,00	0,00
4.1.1.2.2.99.99	OUTRAS TAXAS	0,00	918,00D	0,00	0,00
4.1.2.0.0.00.00	RECEITA DE CONTRIBUIÇÕES	0,00	986.666.156,36D	0,00	0,00
4.1.2.1.0.00.00	CONTRIBUIÇÕES SOCIAIS	0,00	983.163.191,35D	0,00	0,00
4.1.2.1.0.29.00	CONTRIBUIÇÕES PREVIDENCIÁRIAS	0,00	983.039.571,63D	0,00	0,00

CONTA	TÍTULO	SALDO ANTERIOR	MOVIMENTO DO EXERCÍCIO NO MÊS	SALDO ATUAL
4.1.2.1.0.29.01	CONTRIBUIÇÃO PATRONAL - ATIVO CIVIL	0,00	627.941.457,37D	0,00
4.1.2.1.0.29.02	CONTRIBUIÇÃO PATRONAL - ATIVO MILITAR	0,00	144.827.121,22D	0,00
4.1.2.1.0.29.03	CONTRIBUIÇÃO PATRONAL - INATIVO CIVIL	0,00	34.870.886,86D	0,00
4.1.2.1.0.29.04	CONTRIBUIÇÃO PATRONAL - INATIVO MILITAR	0,00	8.830.024,54D	0,00
4.1.2.1.0.29.05	CONTRIBUIÇÃO PATRONAL - PENSIONISTA CIVIL	0,00	16.752.257,36D	0,00
4.1.2.1.0.29.06	CONTRIBUIÇÃO PATRONAL - PENSIONISTA MILITAR	0,00	1.599.162,80D	0,00
4.1.2.1.0.29.07	CONTRIBUIÇÃO DE SERVIDOR ATIVO CIVIL	0,00	101.428.018,27D	0,00
4.1.2.1.0.29.08	CONTRIBUIÇÃO DE SERVIDOR ATIVO MILITAR	0,00	16.684.642,69D	0,00
4.1.2.1.0.29.09	CONTRIBUIÇÃO DE SERVIDOR INATIVO CIVIL	0,00	16.627.765,51D	0,00
4.1.2.1.0.29.10	CONTRIBUIÇÃO DE SERVIDOR INATIVO MILITAR	0,00	4.396.272,10D	0,00
4.1.2.1.0.29.11	CONTRIBUIÇÃO DE SERVIDOR PENSIONISTA CIVIL	0,00	8.209.810,84D	0,00
4.1.2.1.0.29.12	CONTRIBUIÇÃO DE SERVIDOR PENSIONISTA MILITAR	0,00	865.966,21D	0,00
4.1.2.1.0.29.13	CONTRIBUIÇÃO SOBRE COMPLEMENTAÇÃO DE APOSENT. E PENSÃO	0,00	6.185,86D	0,00
4.1.2.1.0.30.00	CONTR.PREV.P/O REGIME GERAL DE PREVID. SOCIAL	0,00	2.724,31D	0,00
4.1.2.1.0.30.03	CONTRIBUIÇÃO PREV.DA EMPRESA S/SEGUR. ASSALARIADO	0,00	2.724,31D	0,00
4.1.2.1.0.49.00	CONTRIBUIÇÃO P/ ASSIST. MED. SERV. VINC. REG. PRÓPRIA	0,00	120.865,46D	0,00
4.1.2.1.0.49.01	CONTRIBUIÇÃO DE 1% DO EMPREGADOR PARA FUNDASPES	0,00	120.865,46D	0,00
4.1.2.1.0.99.00	OUTRAS CONTRIBUIÇÕES SOCIAIS	0,00	29,95D	0,00
4.1.2.1.0.99.99	OUTRAS CONTRIBUIÇÕES SOCIAIS	0,00	29,95D	0,00
4.1.2.2.0.00.00	CONTRIBUIÇÕES ECONÔMICAS	0,00	3.502.965,01D	0,00
4.1.2.2.0.22.00	COMPENSAÇÕES FINANCEIRAS	0,00	3.501.876,96D	0,00
4.1.2.2.0.22.03	REPASSE DO INSS PARA O IPAJM	0,00	3.501.876,96D	0,00
4.1.2.2.0.99.00	OUTRAS CONTRIBUIÇÕES ECONÔMICAS	0,00	1.088,05D	0,00
4.1.2.2.0.99.99	OUTRAS CONTRIBUIÇÕES ECONÔMICAS	0,00	1.088,05D	0,00
4.1.3.0.0.00.00	RECEITA PATRIMONIAL	0,00	231.994.052,22D	0,00
4.1.3.1.0.00.00	RECEITAS IMOBILIÁRIAS	0,00	444.647,76D	0,00
4.1.3.1.1.00.00	ALUGUÉIS	0,00	347.151,26D	0,00
4.1.3.1.1.01.00	ALUGUÉIS	0,00	347.151,26D	0,00
4.1.3.1.2.00.00	ARRENDAMENTOS	0,00	96.730,85D	0,00
4.1.3.1.2.01.00	ARRENDAMENTOS	0,00	96.730,85D	0,00
4.1.3.1.4.00.00	LAUDÊMIOS	0,00	765,65D	0,00
4.1.3.1.4.01.00	LAUDÊMIOS	0,00	765,65D	0,00
4.1.3.2.0.00.00	RECEITAS DE VALORES MOBILIÁRIOS	0,00	231.549.374,66D	0,00
4.1.3.2.2.00.00	DIVIDENDOS	0,00	35.815.344,31D	0,00
4.1.3.2.2.01.00	DIVIDENDOS - BANESTES	0,00	35.726.001,34D	0,00
4.1.3.2.2.03.00	DIVIDENDOS - ADMINISTRAÇÃO INDIRETA	0,00	8.327,82D	0,00
4.1.3.2.2.99.00	OUTROS DIVIDENDOS	0,00	81.015,15D	0,00
4.1.3.2.4.00.00	FUNDOS DE INVESTIMENTO	0,00	511,89D	0,00
4.1.3.2.4.03.00	FUNDOS DE AÇÕES	0,00	511,89D	0,00
4.1.3.2.5.00.00	REMUNERAÇÃO DE DEPÓSITOS BANCÁRIOS	0,00	195.733.518,46D	0,00
4.1.3.2.5.01.00	REMUNERAÇÃO DE DEPÓSITOS DE RECURSOS VINCULADOS	0,00	31.740.069,25D	0,00
4.1.3.2.5.01.02	RECEITA DE REMUNERAÇÃO DEP. BANC. RECURSOS VINC.- FUNDEB	0,00	5.015.363,35D	0,00
4.1.3.2.5.01.03	RECEITA DE REMUNERAÇÃO DEP. BANC. RECUR. VINC - FUNDO SAÚDE	0,00	1.308.495,20D	0,00
4.1.3.2.5.01.05	RECEITA DE REMUNERAÇÃO DEP. BANC.REC.VINCUL. - FUNDETUR	0,00	2.103.880,77D	0,00
4.1.3.2.5.01.09	RECEITA DE REMUNERAÇÃO DE DEPOS.BANC.REC.VINCUL.-CIDE	0,00	832.182,39D	0,00
4.1.3.2.5.01.10	RECEITA DE REMUNERAÇÃO DEP. BANCÁRIOS RECUR. VINCUL. - CONVÊNIO	0,00	5.107.563,54D	0,00
4.1.3.2.5.01.11	RECEITA DE REMUNERAÇÃO DEP. BANCÁRIOS RECUR. VINCUL.- BANCO DO BRASIL	0,00	5.053.464,30D	0,00
4.1.3.2.5.01.13	RECEITA DE REMUNERAÇÃO DEP. BANCÁRIOS RECUR. VINCUL. - CEF	0,00	638.877,56D	0,00
4.1.3.2.5.01.99	RECEITA REMUN.OUTROS DEP.BANC.RECUR.VINCULADOS	0,00	11.680.242,14D	0,00
4.1.3.2.5.02.00	REMUNERAÇÃO DEPÓSITOS DE RECURSOS NÃO VINCULADOS	0,00	163.993.449,21D	0,00
4.1.3.2.5.02.01	RECEITA DE REMUNERAÇÃO DEPÓSITOS DE POUPANÇA	0,00	4.451,91D	0,00
4.1.3.2.5.02.02	REMUNERAÇÃO DE APLICAÇÕES EXTRAMERCADO	0,00	2.877,01D	0,00
4.1.3.2.5.02.03	APLICAÇÕES FINANCEIRAS - CONTA ÚNICA DO TESOURO	0,00	73.886.449,78D	0,00
4.1.3.2.5.02.04	RECEITA DE REMUNERAÇÃO COM APLICAÇÃO FINANCEIRA - FUNDOS	0,00	16.796.834,35D	0,00
4.1.3.2.5.02.99	RECEITA DE REMUNERAÇÃO OUTROS DEP. BANC. RECUR. NÃO VINCULADOS	0,00	73.302.836,16D	0,00
4.1.3.9.0.00.00	OUTRAS RECEITAS PATRIMONIAIS	0,00	29,80D	0,00
4.1.3.9.0.99.00	OUTRAS RECEITAS PATRIMONIAIS	0,00	29,80D	0,00
4.1.3.9.0.99.99	OUTRAS RECEITAS PATRIMONIAIS	0,00	29,80D	0,00
4.1.4.0.0.00.00	RECEITA AGROPECUÁRIA	0,00	623.744,01D	0,00
4.1.4.1.0.00.00	RECEITA DE PRODUÇÃO VEGETAL	0,00	102.935,38D	0,00
4.1.4.1.0.01.00	RECEITA DA PRODUÇÃO VEGETAL	0,00	102.935,38D	0,00
4.1.4.9.0.00.00	OUTRAS RECEITAS AGROPECUÁRIAS	0,00	520.808,63D	0,00

CONTA	TÍTULO	SALDO ANTERIOR	MOVIMENTO DO EXERCÍCIO NO MÊS	ATÉ O MÊS	SALDO ATUAL
4.1.4.9.0.99.00	OUTRAS RECEITAS AGROPECUÁRIAS	0,00	520.808,63D	0,00	0,00
4.1.4.9.0.99.99	OUTRAS RECEITAS AGROPECUÁRIAS	0,00	520.808,63D	0,00	0,00
4.1.5.0.0.00.00	RECEITA INDUSTRIAL	0,00	14.249.042,47D	0,00	0,00
4.1.5.2.0.00.00	RECEITA DA INDÚSTRIA DE TRANSFORMAÇÃO	0,00	14.249.042,47D	0,00	0,00
4.1.5.2.0.29.00	RECEITA DA INDÚSTRIA EDITORIAL	0,00	14.249.042,47D	0,00	0,00
4.1.5.2.0.29.01	RECEITAS DE PUBLICAÇÕES	0,00	12.199.794,89D	0,00	0,00
4.1.5.2.0.29.02	RECEITA DE ASSINATURAS	0,00	900.426,95D	0,00	0,00
4.1.5.2.0.29.03	RECEITA DE SERVIÇOS GRÁFICOS	0,00	1.112.055,84D	0,00	0,00
4.1.5.2.0.29.04	VENDAS AVULSAS DE JORNAIS	0,00	36.764,79D	0,00	0,00
4.1.6.0.0.00.00	RECEITA DE SERVIÇOS	0,00	320.894.874,75D	0,00	0,00
4.1.6.0.0.01.00	SERVIÇOS COMERCIAIS	0,00	2.250.360,07D	0,00	0,00
4.1.6.0.0.01.02	SERVIÇOS DE COMERCIALIZAÇÃO DE LIVROS PERIOD. MAT. ESCOL. PUBLIC.	0,00	145.547,58D	0,00	0,00
4.1.6.0.0.01.06	SERVIÇOS DE COMERCIALIZAÇÃO PROD. DADOS E MAT. DE INFORMÁTICA	0,00	2.104.812,49D	0,00	0,00
4.1.6.0.0.02.00	SERVIÇOS FINANCEIROS	0,00	5.184,00D	0,00	0,00
4.1.6.0.0.02.99	OUTROS SERVIÇOS FINANCEIROS	0,00	5.184,00D	0,00	0,00
4.1.6.0.0.04.00	SERVIÇOS DE COMUNICAÇÃO	0,00	361.819,91D	0,00	0,00
4.1.6.0.0.04.01	SERVIÇOS DE COMUNICAÇÃO	0,00	361.819,91D	0,00	0,00
4.1.6.0.0.05.00	SERVIÇOS DE SAÚDE	0,00	277.908.038,87D	0,00	0,00
4.1.6.0.0.05.01	SERVIÇOS HOSPITALARES	0,00	277.908.038,87D	0,00	0,00
4.1.6.0.0.13.00	SERVIÇOS ADMINISTRATIVOS	0,00	24.316.142,34D	0,00	0,00
4.1.6.0.0.13.01	SERVIÇOS DE INSCRIÇÃO EM CONCURSOS PÚBLICOS	0,00	266.945,76D	0,00	0,00
4.1.6.0.0.13.07	SERVIÇOS DE FOTOCÓPIAS E/OU CÓPIAS HELIOGRÁFICAS	0,00	14.817,68D	0,00	0,00
4.1.6.0.0.13.09	SERVIÇOS ADMINISTRATIVOS	0,00	352.221,73D	0,00	0,00
4.1.6.0.0.13.10	ANUIDADES ESCOLARES	0,00	119.556,88D	0,00	0,00
4.1.6.0.0.13.11	TAXA DE ADMINISTRAÇÃO DE SERVIÇOS	0,00	22.834.017,62D	0,00	0,00
4.1.6.0.0.13.99	OUTROS SERVIÇOS ADMINISTRATIVOS	0,00	728.582,67D	0,00	0,00
4.1.6.0.0.14.00	SERVIÇOS DE INSPECAO E FISCALIZAÇÃO	0,00	1.669.442,57D	0,00	0,00
4.1.6.0.0.14.01	SERVIÇOS DE INSPECAO E FISCALIZAÇÃO	0,00	1.669.442,57D	0,00	0,00
4.1.6.0.0.17.00	SERVIÇOS AGROPECUÁRIOS	0,00	1.572.899,14D	0,00	0,00
4.1.6.0.0.17.01	SERVIÇOS AGROPECUÁRIOS	0,00	1.381.392,00D	0,00	0,00
4.1.6.0.0.17.02	SERVIÇOS DE ANÁLISES LABORATORIAIS	0,00	116.767,62D	0,00	0,00
4.1.6.0.0.17.99	OUTROS SERVIÇOS AGROPECUÁRIOS	0,00	74.739,52D	0,00	0,00
4.1.6.0.0.24.00	SERVIÇOS DE REGISTRO DO COMÉRCIO	0,00	8.325.221,71D	0,00	0,00
4.1.6.0.0.24.01	SERVIÇOS DE REGISTRO DO COMÉRCIO	0,00	8.325.221,71D	0,00	0,00
4.1.6.0.0.99.00	OUTROS SERVIÇOS	0,00	4.485.766,14D	0,00	0,00
4.1.6.0.0.99.02	CADASTRO REG.FLORESTAL	0,00	452.956,62D	0,00	0,00
4.1.6.0.0.99.06	SERVIÇOS FLORESTAIS	0,00	651.933,05D	0,00	0,00
4.1.6.0.0.99.07	SERVIÇOS CARTOGRÁFICOS	0,00	158.257,72D	0,00	0,00
4.1.6.0.0.99.08	RESSARCIMENTO DE DESPESAS C/ PROCESSO DE CONSIGNAÇÃO	0,00	278.680,21D	0,00	0,00
4.1.6.0.0.99.09	PRODUTOS PRODUZIDOS PELO IPES	0,00	552,31D	0,00	0,00
4.1.6.0.0.99.10	RECEITA DE SERVIÇOS CONVÊNIO CAPACITAÇÃO E TREINAMENTO	0,00	187.491,92D	0,00	0,00
4.1.6.0.0.99.11	LOTEAMENTOS INDUSTRIAIS	0,00	2.133.719,92D	0,00	0,00
4.1.6.0.0.99.99	OUTROS SERVIÇOS	0,00	622.174,39D	0,00	0,00
4.1.7.0.0.00.00	TRANSFERÊNCIAS CORRENTES	0,00	1.479.424.679,76D	0,00	0,00
4.1.7.2.0.00.00	TRANSFERÊNCIAS INTERGOVERNAMENTAIS	0,00	1.440.930.972,80D	0,00	0,00
4.1.7.2.1.00.00	TRANSFERÊNCIA DA UNIÃO	0,00	1.069.211.297,81D	0,00	0,00
4.1.7.2.1.01.00	PARTICIPAÇÃO NA RECEITA DA UNIÃO	0,00	761.062.192,66D	0,00	0,00
4.1.7.2.1.01.01	COTA-PARTE DO FUNDO DE PARTICIPAÇÃO DOS ESTADOS E DF	0,00	576.124.618,80D	0,00	0,00
4.1.7.2.1.01.12	COTA-PARTE DO IMPOSTO SOBRE PRODUTOS INDUSTRIALIZADOS - IPI	0,00	144.965.024,48D	0,00	0,00
4.1.7.2.1.01.13	COTA-PARTE CONTRIBUIÇÃO INTERVENÇÃO DOMÍNIO ECONÔMICO	0,00	39.972.549,38D	0,00	0,00
4.1.7.2.1.09.00	OUTRAS TRANSFERÊNCIAS DA UNIÃO	0,00	112.028.231,25D	0,00	0,00
4.1.7.2.1.09.99	DEMAIS TRANSFERÊNCIAS DA UNIÃO	0,00	112.028.231,25D	0,00	0,00
4.1.7.2.1.22.00	TRANSFERÊNCIA DA COMPENSAÇÃO FINANCEIRA	0,00	103.511.010,87D	0,00	0,00
4.1.7.2.1.22.11	COTA PARTE COMPROMISSOS FINANCEIROS DE RECURSOS HÍDRICOS	0,00	1.762.313,28D	0,00	0,00
4.1.7.2.1.22.20	COTA-PARTE DA COMPROMISSOS FINANCEIROS RECURSOS MINERAIS	0,00	1.073.003,20D	0,00	0,00
4.1.7.2.1.22.30	COTA-PARTE ROYALTIES COMPROMISSOS FINANCEIROS LEI 7.990/89	0,00	77.874.835,54D	0,00	0,00
4.1.7.2.1.22.50	COTA-PARTE ROYALTIES PART. ESPEPCIAL	0,00	21.059.118,25D	0,00	0,00
4.1.7.2.1.22.70	COTA-PARTE DO FUNDO ESPECIAL DO PETRÓLEO - FEP	0,00	1.741.740,60D	0,00	0,00
4.1.7.2.1.33.00	TRANSFERÊNCIAS DE RECURSOS SISTEMA ÚNICO DE SAÚDE - SUS	0,00	8.718.660,87D	0,00	0,00
4.1.7.2.1.35.00	TRANSFERÊNCIAS DE RECURSOS FUNDO NAC. DES. EDUCAÇÃO - FNDE	0,00	21.540.147,16D	0,00	0,00
4.1.7.2.1.35.01	TRANSFERÊNCIAS DO SALÁRIO-EDUCAÇÃO	0,00	13.467.094,97D	0,00	0,00
4.1.7.2.1.35.02	TRANSFERÊNCIAS DIRETAS DO FNDE	0,00	1.329.917,40D	0,00	0,00

CONTA	TÍTULO	SALDO ANTERIOR	MOVIMENTO DO EXERCÍCIO NO MÊS	ATÉ O MÊS	SALDO ATUAL
4.1.7.2.1.35.03	TRANSFERÊNCIAS DIRETAS DO FNDE	0,00	6.586.046,37D	0,00	0,00
4.1.7.2.1.35.04	TRANSFERÊNCIAS DIRETAS AO FNDE - REF	0,00	48.839,69D	0,00	0,00
4.1.7.2.1.35.99	OUTRAS TRANSFERÊNCIAS DIRETAS	0,00	108.248,73D	0,00	0,00
4.1.7.2.1.36.00	TRANSFERÊNCIAS FINANC DO ICMS DESONERAÇÃO LC 87/96	0,00	62.351.055,00D	0,00	0,00
4.1.7.2.3.00.00	TRANSFERÊNCIAS DOS MUNICÍPIOS	0,00	259.920,06D	0,00	0,00
4.1.7.2.3.01.00	TRANSFERÊNCIAS DOS MUNICÍPIOS	0,00	259.920,06D	0,00	0,00
4.1.7.2.3.01.33	TRANSFERÊNCIAS DE RECURSOS SISTEMA ÚNICO DE SAÚDE - SUS	0,00	259.920,06D	0,00	0,00
4.1.7.2.4.00.00	TRANSFERÊNCIAS MULTIGOVERNAMENTAIS	0,00	371.459.754,93D	0,00	0,00
4.1.7.2.4.01.00	TRANSFERÊNCIAS REC.FUNDO MAN. DES. E .B. VAL. PROF. - FUNDEB	0,00	371.459.754,93D	0,00	0,00
4.1.7.3.0.00.00	TRANSFERÊNCIAS DE INSTITUIÇÕES	0,00	8.224,10D	0,00	0,00
4.1.7.3.0.01.00	TRANSFERÊNCIAS DE INSTITUIÇÕES	0,00	8.224,10D	0,00	0,00
4.1.7.5.0.00.00	TRANSFERÊNCIAS DE PESSOAS	0,00	15.700,00D	0,00	0,00
4.1.7.5.0.01.00	TRANSFERÊNCIAS DE PESSOAS	0,00	15.700,00D	0,00	0,00
4.1.7.6.0.00.00	TRANSFERÊNCIAS DE CONVÊNIO	0,00	38.469.782,86D	0,00	0,00
4.1.7.6.1.00.00	TRANSFERÊNCIAS DE CONVÊNIO DA UNIÃO E SUAS ENTIDADES	0,00	22.061.162,07D	0,00	0,00
4.1.7.6.1.02.00	TRANSFERÊNCIAS DE CONVÊNIO UNIÃO DEST.PROG. DE EDUCAÇÃO	0,00	7.696.350,93D	0,00	0,00
4.1.7.6.1.03.00	TRANSFERÊNCIAS DE CONVÊNIO UNIÃO DEST.PROG.ASSIST.SOCIAL	0,00	47.028,82D	0,00	0,00
4.1.7.6.1.06.00	TRANSFERÊNCIAS DE CONVÊNIO COM A UNIÃO - FRD	0,00	1.099.509,46D	0,00	0,00
4.1.7.6.1.07.00	TRANSFERÊNCIAS DE CONVÊNIO UNIÃO/BANCO DO BRASIL	0,00	190.859,07D	0,00	0,00
4.1.7.6.1.07.03	TRANSFERÊNCIAS DE CONVÊNIO DEST.PROG.ASSIST. SOCIAL	0,00	190.859,07D	0,00	0,00
4.1.7.6.1.09.00	TRANSFERÊNCIA DE CONVÊNIO MS/FUNASA/SEDU	0,00	1.623.995,00D	0,00	0,00
4.1.7.6.1.99.00	OUTRAS TRANSFERÊNCIAS DE CONVÊNIO DA UNIÃO	0,00	11.403.418,79D	0,00	0,00
4.1.7.6.2.00.00	TRANSFERÊNCIAS CONVÊNIO DOS ESTADOS, DF E SUAS ENTIDADES	0,00	7.767.983,61D	0,00	0,00
4.1.7.6.2.01.00	TRANSFERÊNCIAS DE CONVÊNIO DOS ESTADOS	0,00	268.162,65D	0,00	0,00
4.1.7.6.2.02.00	TRANSFERÊNCIAS CONVÊNIO DOS ESTADOS DEST.PROG.DE EDUC	0,00	154.352,41D	0,00	0,00
4.1.7.6.2.99.00	OUTRAS TRANSFERÊNCIAS DE CONVÊNIO DOS ESTADOS	0,00	7.345.468,55D	0,00	0,00
4.1.7.6.3.00.00	TRANSFERÊNCIAS CONVÊNIO DOS MUNICÍPIOS E SUAS ENTIDADES	0,00	8.622.132,67D	0,00	0,00
4.1.7.6.3.02.00	TRANSFERÊNCIAS DE CONVÊNIO DOS MUNICÍPIOS DEST.PROG.DE EDUC.	0,00	7.314.771,88D	0,00	0,00
4.1.7.6.3.99.00	OUTRAS TRANSFERÊNCIAS DE CONV. DOS MUNICÍPIOS	0,00	1.307.360,79D	0,00	0,00
4.1.7.6.6.00.00	TRANSFERÊNCIAS DE CONVÊNIO POLÍCIA RODOV. FEDERAL-DETRAN	0,00	18.504,51D	0,00	0,00
4.1.7.6.6.01.00	TRANSFERÊNCIAS DE CONVÊNIO POLÍCIA RODOV. FEDERAL-DETRAN	0,00	18.504,51D	0,00	0,00
4.1.9.0.00.00	OUTRAS RECEITAS CORRENTES	0,00	134.197.754,73D	0,00	0,00
4.1.9.1.0.00.00	MULTAS E JUROS DE MORA	0,00	75.904.082,31D	0,00	0,00
4.1.9.1.1.00.00	MULTAS E JUROS DE MORA DOS TRIBUTOS	0,00	37.625.700,32D	0,00	0,00
4.1.9.1.1.21.00	MULTAS E JUROS DE MORA DO ITCD	0,00	311.664,26D	0,00	0,00
4.1.9.1.1.21.01	MULTAS POR INFRAÇÃO A LEGISLAÇÃO DO ITCD	0,00	293.813,04D	0,00	0,00
4.1.9.1.1.21.02	JUROS DE MORA DO ITCD	0,00	17.851,22D	0,00	0,00
4.1.9.1.1.42.00	MULTAS/JUROS DE MORA DO ICMS	0,00	37.272.976,47D	0,00	0,00
4.1.9.1.1.42.01	MULTA PUNITIVA P/INFRAÇÃO A LEGISLAÇÃO DO ICMS	0,00	4.630.973,15D	0,00	0,00
4.1.9.1.1.42.02	MULTA MORATORIA P/INFRAÇÃO À LEGISLAÇÃO DO ICMS	0,00	25.449.553,44D	0,00	0,00
4.1.9.1.1.42.03	JUROS DE MORA DO ICMS	0,00	7.192.449,88D	0,00	0,00
4.1.9.1.1.99.00	MULTAS E JUROS DE MORA DE OUTROS TRIBUTOS	0,00	41.059,59D	0,00	0,00
4.1.9.1.1.99.99	OUTROS JUROS DE TRIBUTOS	0,00	41.059,59D	0,00	0,00
4.1.9.1.3.00.00	MULTA/JUROS MORA DA DÍVIDA ATIVA DOS TRIBUTOS	0,00	6.993.233,12D	0,00	0,00
4.1.9.1.3.15.00	MULTAS/JUROS MORA DÍVIDA ATIVA	0,00	6.993.233,12D	0,00	0,00
4.1.9.1.8.00.00	MULTAS E JUROS DE MORA DE OUTRAS RECEITAS	0,00	14.998,33D	0,00	0,00
4.1.9.1.8.99.00	OUTRAS MULTAS E JUROS DE MORA	0,00	14.998,33D	0,00	0,00
4.1.9.1.9.00.00	MULTAS DE OUTRAS ORIGENS	0,00	31.270.150,54D	0,00	0,00
4.1.9.1.9.27.00	MULTAS E JUROS PREVISTOS EM CONTRATOS	0,00	41.300,28D	0,00	0,00
4.1.9.1.9.37.00	MULTA POR INFRAÇÃO A LEGISLAÇÃO DE LICITAÇÃO	0,00	5.442,35D	0,00	0,00
4.1.9.1.9.42.00	MULTAS VEGETAL/AGROTÓXICO	0,00	43.067,85D	0,00	0,00
4.1.9.1.9.99.00	OUTRAS MULTAS	0,00	31.180.340,06D	0,00	0,00
4.1.9.1.9.99.01	MULTA POR INFRAÇÃO A LEGISLAÇÃO DE TRÂNSITO-DETRAN	0,00	8.322.673,14D	0,00	0,00
4.1.9.1.9.99.02	MULTA POR INFRAÇÃO A LEGISLAÇÃO DO MEIO AMBIENTE	0,00	307.256,32D	0,00	0,00
4.1.9.1.9.99.03	MULTA POR INFRAÇÃO A LEGISLAÇÃO DA POLÍCIA CIVIL	0,00	229,70D	0,00	0,00
4.1.9.1.9.99.04	MULTA POR INFRAÇÃO A LEGISLAÇÃO DA POLÍCIA MILITAR	0,00	262,73D	0,00	0,00
4.1.9.1.9.99.05	MULTA POR INFRAÇÃO AO CÓD. DEFESA DO CONSUMIDOR	0,00	181.282,89D	0,00	0,00
4.1.9.1.9.99.06	MULTA POR INFRAÇÃO AO CÓD. PENAL E LEIS PENAS	0,00	562,50D	0,00	0,00
4.1.9.1.9.99.07	MULTA DESCUMPRIMENTO AÇÕES JUD. AÇÕES COL. DIR. DO CONSUMIDOR	0,00	236,70D	0,00	0,00
4.1.9.1.9.99.08	MULTAS POR VIOLAÇÃO DIREITO DA INFÂNCIA E ADOLESCÊNCIA	0,00	970,80D	0,00	0,00
4.1.9.1.9.99.09	MULTAS FIXADAS NAS SENTENÇAS JUDICIAIS	0,00	376,32D	0,00	0,00
4.1.9.1.9.99.11	MULTAS POR INFRAÇÃO A LEG. TRÂNSITO E TRANSP. COL. - DERTES	0,00	9.351.579,75D	0,00	0,00

CONTA	TÍTULO	SALDO ANTERIOR	MOVIMENTO DO EXERCÍCIO NO MÊS	ATÉ O MÊS	SALDO ATUAL
4.1.9.1.9.99.12	MULTA FLORESTAL - IDAF	0,00	415.199,86D	0,00	0,00
4.1.9.1.9.99.13	MULTA FLORESTAL - IDAF E POLÍCIA AMBIENTAL	0,00	310.556,25D	0,00	0,00
4.1.9.1.9.99.14	MULTA POR ATRASO NA ENTREGA DE MATERIAL OU SERVIÇO	0,00	14.410,00D	0,00	0,00
4.1.9.1.9.99.16	MULTA DNER - CONVÊNIO DETRAN	0,00	11.972.982,40D	0,00	0,00
4.1.9.1.9.99.17	MULTAS E RESTITUIÇÕES DE DÉBITOS IMPUTADOS PELO TCEES	0,00	236.070,51D	0,00	0,00
4.1.9.1.9.99.99	OUTRAS MULTAS	0,00	65.690,19D	0,00	0,00
4.1.9.2.0.00.00	INDENIZAÇÕES E RESTITUIÇÕES	0,00	14.667.185,13D	0,00	0,00
4.1.9.2.1.00.00	INDENIZAÇÕES	0,00	3.786.864,29D	0,00	0,00
4.1.9.2.1.09.00	INDENIZAÇÕES	0,00	2.211.135,03D	0,00	0,00
4.1.9.2.1.09.01	INDENIZAÇÕES	0,00	2.211.135,03D	0,00	0,00
4.1.9.2.1.99.00	OUTRAS INDENIZAÇÕES	0,00	1.575.729,26D	0,00	0,00
4.1.9.2.2.00.00	RESTITUIÇÕES	0,00	10.880.320,84D	0,00	0,00
4.1.9.2.2.01.00	RESTITUIÇÕES DE CONVÊNIOS	0,00	7.238.431,76D	0,00	0,00
4.1.9.2.2.02.00	RESTITUIÇÕES DE BENEFÍCIOS NÃO DESEMBOLSADOS	0,00	74.414,35D	0,00	0,00
4.1.9.2.2.07.00	RESTITUIÇÕES DE SALÁRIOS PAGOS A MAIOR EXERCÍCIOS ANTERIORES	0,00	2.520,51D	0,00	0,00
4.1.9.2.2.08.00	RESTITUIÇÕES SOBRE FOLHA DE PAGAMENTO	0,00	828.349,57D	0,00	0,00
4.1.9.2.2.09.00	RESSARCIMENTOS SAL. SERVIDORES À DISPOSIÇÃO EM OUTRO ÓRGÃO	0,00	57.341,47D	0,00	0,00
4.1.9.2.2.10.00	RECUPERAÇÃO DE DESPESAS	0,00	41.408,55D	0,00	0,00
4.1.9.2.2.11.00	RESSARCIMENTOS IMPUTADOS PELO TCEES	0,00	13.943,15D	0,00	0,00
4.1.9.2.2.99.00	OUTRAS RESTITUIÇÕES	0,00	2.623.911,48D	0,00	0,00
4.1.9.2.2.99.01	RESTITUIÇÃO DE RETENÇÕES RECEITA EXERC. ANTERIORES	0,00	355.975,27D	0,00	0,00
4.1.9.2.2.99.03	RESTITUIÇÃO SALARIAL - EMENDA	0,00	3.638,75D	0,00	0,00
4.1.9.2.2.99.04	RESTITUIÇÕES DIVERSAS	0,00	2.264.297,46D	0,00	0,00
4.1.9.3.0.00.00	RECEITA DA DÍVIDA ATIVA	0,00	24.307.727,22D	0,00	0,00
4.1.9.3.1.00.00	RECEITA DA DÍVIDA ATIVA TRIBUTÁRIA	0,00	22.450.747,93D	0,00	0,00
4.1.9.3.1.14.00	RECEITA DA DÍVIDA ATIVA DO IMP. S/ PROP. VEÍCULOS - IPVA	0,00	6.514,50D	0,00	0,00
4.1.9.3.1.15.00	RECEITA DA DÍVIDA ATIVA DO IMP. S/ CIRC. MERC. P. SERV. - ICMS	0,00	22.433.365,99D	0,00	0,00
4.1.9.3.1.20.00	RECEITA DA DÍVIDA ATIVA DO ITC	0,00	10.867,44D	0,00	0,00
4.1.9.3.2.00.00	RECEITA DA DÍVIDA ATIVA NÃO TRIBUTÁRIA	0,00	1.856.979,29D	0,00	0,00
4.1.9.3.2.99.00	RECEITA DA DÍVIDA ATIVA NÃO TRIBUTÁRIA DE OUTRAS RECEITAS	0,00	1.856.979,29D	0,00	0,00
4.1.9.3.2.99.01	RECEITA DA DÍVIDA ATIVA - CUSTAS PROCESSUAIS	0,00	239.050,95D	0,00	0,00
4.1.9.3.2.99.02	RECEITA DA DÍVIDA ATIVA - MULTAS PROCESSUAIS	0,00	1.263.376,91D	0,00	0,00
4.1.9.3.2.99.99	RECEITA DA DÍVIDA ATIVA - OUTROS ÓRGÃOS	0,00	354.551,43D	0,00	0,00
4.1.9.9.0.00.00	RECEITAS DIVERSAS	0,00	19.318.760,07D	0,00	0,00
4.1.9.9.0.02.00	RECEITA DE ÔNUS DE SUCUMBÊNCIA	0,00	25.480,74D	0,00	0,00
4.1.9.9.0.02.01	HONORÁRIOS DE ADVOGADOS	0,00	25.480,74D	0,00	0,00
4.1.9.9.0.09.00	DEC. NÃO APLIC. DE INC. FISCAIS	0,00	10.267.415,57D	0,00	0,00
4.1.9.9.0.09.01	CORREÇÃO MONETÁRIA - ICMS	0,00	10.261.063,15D	0,00	0,00
4.1.9.9.0.09.03	CORREÇÃO MONETÁRIA - ITCD	0,00	6.352,42D	0,00	0,00
4.1.9.9.0.97.00	RECUPERAÇÃO DE DESPESAS DE EXERCÍCIOS ANTERIORES	0,00	4.405,21D	0,00	0,00
4.1.9.9.0.99.00	OUTRAS RECEITAS	0,00	9.021.458,55D	0,00	0,00
4.1.9.9.0.99.02	OUTRAS RECEITAS AMBIENTAIS	0,00	49.400,79D	0,00	0,00
4.1.9.9.0.99.05	RECEITA DE RECURSOS	0,00	231,75D	0,00	0,00
4.1.9.9.0.99.06	RECEITA DE FIANÇA CRIME	0,00	343.979,12D	0,00	0,00
4.1.9.9.0.99.10	FAIXA DE DOMÍNIO	0,00	123.019,02D	0,00	0,00
4.1.9.9.0.99.12	DETERMINACOES JUDICIAIS - IDAF	0,00	1.140,00D	0,00	0,00
4.1.9.9.0.99.99	OUTRAS RECEITAS	0,00	8.503.687,87D	0,00	0,00
4.2.0.0.0.00.00	RECEITAS DE CAPITAL	0,00	323.135.624,16D	0,00	0,00
4.2.1.0.0.00.00	OPERAÇÕES DE CRÉDITO	0,00	103.394.863,99D	0,00	0,00
4.2.1.1.0.00.00	OPERAÇÕES DE CRÉDITO INTERNAS	0,00	37.425.761,27D	0,00	0,00
4.2.1.1.4.00.00	OPERAÇÕES DE CRÉDITO INT. CONTR. REL. PROGRAMA DE GOVERNO	0,00	37.425.761,27D	0,00	0,00
4.2.1.1.4.99.00	OUTRAS OPERAÇÕES DE CRÉDITO INT. REL. PROGRAMA DE GOVERNO	0,00	37.425.761,27D	0,00	0,00
4.2.1.2.0.00.00	OPERAÇÕES DE CRÉDITO EXTERNAS	0,00	65.969.102,72D	0,00	0,00
4.2.1.2.3.00.00	CONTRATOS RELATIVOS A PROGRAMA	0,00	65.969.102,72D	0,00	0,00
4.2.1.2.3.03.00	PROGRAMA DE SANEAMENTO	0,00	23.698.825,44D	0,00	0,00
4.2.1.2.3.05.00	OPERAÇÕES DE CRÉDITO EXTERNAS PROG. MODERN. DA ADM. PÚBLICA	0,00	42.270.277,28D	0,00	0,00
4.2.2.0.0.00.00	ALIENAÇÃO DE BENS	0,00	1.499.003,27D	0,00	0,00
4.2.2.1.0.00.00	ALIENAÇÃO DE BENS MÓVEIS	0,00	449.315,93D	0,00	0,00
4.2.2.1.7.00.00	ALIENAÇÃO BENS MÓVEIS ADQUIRIDOS C/ REC. NÃO VINCULADO	0,00	449.315,93D	0,00	0,00
4.2.2.1.7.99.00	ALIENAÇÃO DE BENS MÓVEIS	0,00	449.315,93D	0,00	0,00
4.2.2.2.0.00.00	ALIENAÇÃO DE BENS IMÓVEIS	0,00	1.049.687,34D	0,00	0,00
4.2.2.2.7.00.00	ALIENAÇÃO DE BENS IMÓVEIS ADQUIRIDOS C/ REC. NÃO VINCULADO	0,00	300.222,71D	0,00	0,00

CONTA	TÍTULO	SALDO ANTERIOR	MOVIMENTO DO EXERCÍCIO NO MÊS	ATÉ O MÊS	SALDO ATUAL
4.2.2.2.7.99.00	ALIENAÇÃO DE BENS IMÓVEIS	0,00	300.222,71D	0,00	0,00
4.2.2.2.9.00.00	ALIENAÇÃO DE OUTROS BENS IMÓVEIS	0,00	749.464,63D	0,00	0,00
4.2.2.2.9.99.00	ALIENAÇÃO DE OUTROS BENS IMÓVEIS	0,00	749.464,63D	0,00	0,00
4.2.3.0.0.00.00	AMORTIZAÇÃO DE EMPRÉSTIMOS	0,00	53.020,91D	0,00	0,00
4.2.3.0.0.70.00	OUTRAS AMORTIZAÇÕES DE EMPRÉSTIMOS	0,00	53.020,91D	0,00	0,00
4.2.3.0.0.70.04	AMORTIZAÇÃO DE EMPRÉSTIMOS - IMOBILIÁRIO	0,00	53.020,91D	0,00	0,00
4.2.4.0.0.00.00	TRANSFERÊNCIAS DE CAPITAL	0,00	45.692.152,67D	0,00	0,00
4.2.4.2.0.00.00	TRANSFERÊNCIAS INTERGOVERNAMENTAIS	0,00	17.456.200,02D	0,00	0,00
4.2.4.2.1.00.00	TRANSFERÊNCIAS DA UNIÃO	0,00	17.456.200,02D	0,00	0,00
4.2.4.2.1.99.00	OUTRAS TRANSFERÊNCIAS DA UNIÃO	0,00	17.456.200,02D	0,00	0,00
4.2.4.2.1.99.30	COTA-PARTE CONTRIBUIÇÃO DO SALÁRIO-EDUCAÇÃO	0,00	17.456.200,02D	0,00	0,00
4.2.4.7.0.00.00	TRANSFERÊNCIAS DE CONVÊNIOS	0,00	28.235.952,65D	0,00	0,00
4.2.4.7.1.00.00	TRANSFERÊNCIAS CONVÊNIOS DA UNIÃO E SUAS ENTIDADES	0,00	177.000,00D	0,00	0,00
4.2.4.7.1.99.00	OUTRAS TRANSFERÊNCIAS CONVÊNIOS DA UNIÃO E SUAS ENTIDADES	0,00	177.000,00D	0,00	0,00
4.2.4.7.3.00.00	TRANSFERÊNCIAS CONVÊNIOS DOS MUNICIP E SUAS ENTIDADES	0,00	28.058.952,65D	0,00	0,00
4.2.4.7.3.99.00	OUTRAS TRANSFERÊNCIAS DE CONVÊNIOS DOS ESTADOS	0,00	28.058.952,65D	0,00	0,00
4.2.5.0.0.00.00	OUTRAS RECEITAS DE CAPITAL	0,00	172.496.583,32D	0,00	0,00
4.2.5.9.0.00.00	OUTRAS RECEITAS	0,00	172.496.583,32D	0,00	0,00
4.2.5.9.9.00.00	OUTRAS RECEITAS	0,00	172.496.583,32D	0,00	0,00
4.2.5.9.9.01.00	RECEITA DE LEILÃO FUNDAP	0,00	172.438.782,08D	0,00	0,00
4.2.5.9.9.99.00	OUTRAS RECEITAS	0,00	57.801,24D	0,00	0,00
4.9.0.0.0.00.00	DEDUÇÕES DA RECEITA CORRENTE	0,00	663.091.578,20C	0,00	0,00
4.9.1.0.0.00.00	DEDUÇÕES DA RECEITA CORRENTE	0,00	538.610.928,69C	0,00	0,00
4.9.1.1.0.00.00	DEDUÇÕES DA RECEITA CORRENTE	0,00	538.610.928,69C	0,00	0,00
4.9.1.1.2.00.00	DEDUÇÕES DA RECEITA CORRENTE	0,00	7.852.208,34C	0,00	0,00
4.9.1.1.2.05.00	* DEDUÇÃO RECEITA DE IPVA PARA FORMAÇÃO DO FUNDEB	0,00	6.898.190,04C	0,00	0,00
4.9.1.1.2.07.00	* DEDUÇÃO RECEITA DE ITCD PARA FORMAÇÃO DO FUNDEB	0,00	954.018,30C	0,00	0,00
4.9.1.1.3.00.00	DEDUÇÕES DA RECEITA CORRENTE	0,00	530.758.720,35C	0,00	0,00
4.9.1.1.3.02.00	* DEDUÇÃO RECEITA DE ICMS P/FORMAÇÃO DO FUNDEB	0,00	530.758.720,35C	0,00	0,00
4.9.7.0.0.00.00	DEDUÇÃO DAS RECEITAS DE IMPOSTOS	0,00	124.480.649,51C	0,00	0,00
4.9.7.2.0.00.00	DEDUÇÃO DAS RECEITAS DE IMPOSTOS	0,00	124.480.649,51C	0,00	0,00
4.9.7.2.1.00.00	DEDUÇÃO DAS RECEITAS DA UNIÃO	0,00	124.480.649,51C	0,00	0,00
4.9.7.2.1.01.00	DEDUÇÃO RECEITA PARA FORMAÇÃO DO FUNDEB - (UNIÃO)	0,00	114.092.963,75C	0,00	0,00
4.9.7.2.1.01.01	* DEDUÇÃO RECEITA PARA FORMAÇÃO DO FUNDEB-FPE	0,00	95.979.184,21C	0,00	0,00
4.9.7.2.1.01.12	* DEDUÇÃO RECEITA PARA FORMAÇÃO DO FUNDEB-IP-EXP	0,00	18.113.779,54C	0,00	0,00
4.9.7.2.1.36.00	* = DEDUÇÃO RECEITA PARA FORMAÇÃO FUNDEB-LC 87/96	0,00	10.387.685,76C	0,00	0,00
5.0.0.0.0.00.00	RESULTADO DIMINUTIVO DO EXERCÍCIO	0,00	20.083.831.097,11C	0,00	0,00
5.1.0.0.0.00.00	RESULTADO ORÇAMENTÁRIO	0,00	7.788.170.778,67C	0,00	0,00
5.1.2.0.0.00.00	INTERFERÊNCIAS PASSIVAS	0,00	7.420.541.305,80C	0,00	0,00
5.1.2.1.0.00.00	TRANSFERÊNCIAS FINANCEIRAS CONCEDIDAS	0,00	6.934.005.527,09C	0,00	0,00
5.1.2.1.1.00.00	COTA CONCEDIDA	0,00	4.265.669.983,22C	0,00	0,00
5.1.2.1.1.01.00	= COTA ORDINÁRIA	0,00	4.265.669.983,22C	0,00	0,00
5.1.2.1.3.00.00	REPASSE CONCEDIDO DO EXERCÍCIO	0,00	2.295.390.268,73C	0,00	0,00
5.1.2.1.3.01.00	= REPASSE CONCEDIDO	0,00	149.486.701,74C	0,00	0,00
5.1.2.1.3.99.00	= REPASSE CONCEDIDO A OUTROS ÓRGÃOS	0,00	2.145.903.566,99C	0,00	0,00
5.1.2.1.4.00.00	SUB-REPASSE CONCEDIDO DO EXERCÍCIO	0,00	305.520.644,10C	0,00	0,00
5.1.2.1.4.01.00	= SUB-REPASSE CONCEDIDO DO EXERCÍCIO	0,00	116.675.932,72C	0,00	0,00
5.1.2.1.4.99.00	= SUB-REPASSE CONCEDIDO A OUTROS ÓRGÃOS	0,00	188.844.711,38C	0,00	0,00
5.1.2.1.7.00.00	CONTRIBUIÇÕES PATRONAIS	0,00	67.424.631,04C	0,00	0,00
5.1.2.1.7.04.00	REPASSE PREVIDENCIÁRIO CONC. PARA COBERTURA DE DÉFICIT	0,00	67.424.631,04C	0,00	0,00
5.1.2.1.7.04.01	REPASSE PREVIDENCIÁRIO CONC. PARA COBERTURA DE DÉFICIT	0,00	67.424.631,04C	0,00	0,00
5.1.2.2.0.00.00	CORRESPONDÊNCIA DE CRÉDITOS	0,00	486.535.778,71C	0,00	0,00
5.1.2.2.3.00.00	CORRESPONDÊNCIA DE CRÉDITOS - SALDOS FINANCEIROS	0,00	486.535.778,71C	0,00	0,00
5.1.3.0.0.00.00	MUTAÇÕES PASSIVAS	0,00	367.629.472,87C	0,00	0,00
5.1.3.1.0.00.00	DESINCORPORAÇÕES DE ATIVOS	0,00	264.234.608,88C	0,00	0,00
5.1.3.1.1.00.00	ALIENAÇÃO DE BENS	0,00	356.359,91C	0,00	0,00
5.1.3.1.1.02.00	BENS MÓVEIS	0,00	356.359,91C	0,00	0,00
5.1.3.1.1.02.07	BENS DE DISTRIBUIÇÃO GRATUITA	0,00	356.359,91C	0,00	0,00
5.1.3.1.2.00.00	LIQUIDAÇÃO DE CRÉDITOS	0,00	263.878.248,97C	0,00	0,00
5.1.3.1.2.01.00	EMPRÉSTIMOS E FINANCIAMENTOS	0,00	172.438.782,08C	0,00	0,00
5.1.3.1.2.02.00	DÍVIDA ATIVA RECEBIDA	0,00	30.394.486,63C	0,00	0,00
5.1.3.1.2.03.00	CRÉDITOS PARCELADOS	0,00	51.511.595,60C	0,00	0,00

CONTA	TÍTULO	SALDO ANTERIOR	MOVIMENTO DO EXERCÍCIO NO MÊS	ATÉ O MÊS	SALDO ATUAL
5.1.3.1.2.05.00	RECEBIMENTOS DE ADIANTAMENTOS	0,00	9.533.384,66C	0,00	0,00
5.1.3.3.0.00.00	INCORPORAÇÃO DE PASSIVOS	0,00	103.394.863,99C	0,00	0,00
5.1.3.3.1.00.00	OPERAÇÕES DE CRÉDITOS - EM CONTRATOS	0,00	103.394.863,99C	0,00	0,00
5.2.0.0.0.00.00	RESULTADO EXTRA-ORÇAMENTÁRIO	0,00	12.149.452.679,61C	0,00	0,00
5.2.2.0.0.00.00	INTERFERÊNCIAS PASSIVAS	0,00	8.809.967.452,79C	0,00	0,00
5.2.2.1.0.00.00	TRANSFERÊNCIAS DE BENS E VALOR	0,00	5.254.874,46C	0,00	0,00
5.2.2.1.3.00.00	TÍTULOS E VALORES	0,00	38,09C	0,00	0,00
5.2.2.1.4.00.00	TRANSFERÊNCIAS BENS MÓVEIS INSERVÍVEIS P/ SEGER	0,00	5.253.336,37C	0,00	0,00
5.2.2.1.5.00.00	= TRANSFERENCIA BENS INSERVÍVEIS P/ ÓRGÃOS	0,00	1.500,00C	0,00	0,00
5.2.2.2.0.00.00	TRANSFERÊNCIAS FINANCEIRAS CONCEDIDAS	0,00	1.065.121.865,12C	0,00	0,00
5.2.2.2.1.00.00	ORDEM DE TRANSFERÊNCIA CONCEDIDA	0,00	871.985.396,20C	0,00	0,00
5.2.2.2.1.01.00	= TRANSFERÊNCIAS CONCEDIDAS	0,00	861.629.511,43C	0,00	0,00
5.2.2.2.1.04.00	= TRANSFERÊNCIAS DE RECEITA PRÓPRIA DOS OUTTROS PODERES	0,00	8.346.562,71C	0,00	0,00
5.2.2.2.1.06.00	CONVÊNIOS/RENDIMENTOS OUTROS PODERES	0,00	2.009.322,06C	0,00	0,00
5.2.2.2.1.06.01	= CONVÊNIOS	0,00	1.902.823,72C	0,00	0,00
5.2.2.2.1.06.02	= RENDIMENTO DE CONVÊNIOS	0,00	106.498,34C	0,00	0,00
5.2.2.2.2.00.00	ORDEM DE TRANSFERÊNCIA CONCEDIDA	0,00	192.676.278,50C	0,00	0,00
5.2.2.2.2.01.00	= TRANSFERÊNCIAS CONCEDIDAS	0,00	192.676.278,50C	0,00	0,00
5.2.2.2.3.00.00	= REPASSE CONCEDIDO DE RAP.	0,00	460.190,42C	0,00	0,00
5.2.2.2.3.99.00	= REPASSE CONCEDIDO A OUTROS ÓRGÃOS	0,00	460.190,42C	0,00	0,00
5.2.2.3.0.00.00	MOVIMENTO DE FUNDOS A CRÉDITO	0,00	7.739.590.713,21C	0,00	0,00
5.2.2.3.2.00.00	CORRESPONDÊNCIA DE CRÉDITOS INTERNOS	0,00	7.265.739.566,56C	0,00	0,00
5.2.2.3.3.00.00	MOVIMENTO DE FUNDOS PRÓPRIOS	0,00	401.858.034,09C	0,00	0,00
5.2.2.3.3.01.00	INCORPORAÇÃO/DESINCORPORAÇÃO DE SALDOS NÃO FINANCEIROS	0,00	301.291.968,03C	0,00	0,00
5.2.2.3.3.02.00	INCORPORAÇÃO/DESINCORPORAÇÃO DE SALDOS FINANCEIROS	0,00	100.566.066,06C	0,00	0,00
5.2.2.3.4.00.00	TRANSFERÊNCIA DE PASSIVOS RECEBIDOS	0,00	61.772.295,16C	0,00	0,00
5.2.2.3.5.00.00	TRANSFERÊNCIAS RECEB. DE RESTOS A PAGAR ENTRE UNIDADES GESTORAS	0,00	9.380.517,81C	0,00	0,00
5.2.2.3.6.00.00	TRANSFERÊNCIA DE CONSIGNAÇÃO PARA OUTRA UG	0,00	840.299,59C	0,00	0,00
5.2.3.0.0.00.00	DECRÉSCIMOS PATRIMONIAIS	0,00	3.339.485.226,82C	0,00	0,00
5.2.3.1.0.00.00	DESINCORPORAÇÕES DE ATIVOS	0,00	2.605.282.536,49C	0,00	0,00
5.2.3.1.1.00.00	BAIXA DE BENS IMÓVEIS	0,00	46.695.167,71C	0,00	0,00
5.2.3.1.1.01.00	BAIXA DE BENS IMÓVEIS	0,00	15.131.203,91C	0,00	0,00
5.2.3.1.1.03.00	TRANSFERÊNCIAS CONCEDIDAS - BENS IMÓVEIS	0,00	31.563.963,80C	0,00	0,00
5.2.3.1.2.00.00	BAIXA DE BENS MÓVEIS	0,00	239.821.626,46C	0,00	0,00
5.2.3.1.2.01.00	BENS MÓVEIS DE USO PERMANENTE	0,00	68.063.708,96C	0,00	0,00
5.2.3.1.2.01.03	PERDA	0,00	1.196.710,69C	0,00	0,00
5.2.3.1.2.01.04	TRANSFERÊNCIA	0,00	63.459.382,62C	0,00	0,00
5.2.3.1.2.01.06	DOAÇÃO	0,00	604.389,04C	0,00	0,00
5.2.3.1.2.01.07	DOAÇÃO DE BENS INSERVÍVEIS - USO SEGER	0,00	318.919,00C	0,00	0,00
5.2.3.1.2.01.16	INSERVIBILIDADE EXCETO SEPLOG	0,00	562.805,17C	0,00	0,00
5.2.3.1.2.01.17	INSERVIBILIDADE PELA SEPLOG	0,00	6.813,42C	0,00	0,00
5.2.3.1.2.01.99	OUTRAS BAIXAS DE BENS MÓVEIS	0,00	1.914.689,02C	0,00	0,00
5.2.3.1.2.02.00	BAIXA DE BENS DE ESTOQUE	0,00	171.757.917,50C	0,00	0,00
5.2.3.1.2.02.01	CONSUMO POR REQUISIÇÃO	0,00	108.461.160,19C	0,00	0,00
5.2.3.1.2.02.04	DOAÇÃO	0,00	807.989,49C	0,00	0,00
5.2.3.1.2.02.12	= TRANSFERÊNCIAS	0,00	4.078.907,55C	0,00	0,00
5.2.3.1.2.02.15	REQUISIÇÃO DE MATERIAL PERMENENTE	0,00	57.321.727,94C	0,00	0,00
5.2.3.1.2.02.16	= TRANSFERÊNCIAS ENTRE UGS.MATERIAL PERMANENTE UNIDADE GESTORA	0,00	956.327,96C	0,00	0,00
5.2.3.1.2.02.19	BAIXA DE ESTOQUE - BENS PERMANENTES	0,00	130.054,38C	0,00	0,00
5.2.3.1.2.02.99	OUTRAS BAIXAS DE BENS DE ESTOQUE	0,00	1.749,99C	0,00	0,00
5.2.3.1.3.00.00	BAIXA DE BENS INTANGÍVEIS	0,00	8.815.296,27C	0,00	0,00
5.2.3.1.4.00.00	BAIXA DE TÍTULOS E VALORES	0,00	17.615,15C	0,00	0,00
5.2.3.1.4.01.00	BAIXA DE TÍTULOS E VALORES	0,00	17.615,15C	0,00	0,00
5.2.3.1.5.00.00	OUTRAS BAIXAS DE VALORES	0,00	1.223.861.580,64C	0,00	0,00
5.2.3.1.5.10.00	TRANSFERÊNCIAS DE INVESTIMENTOS PARA OUTRA UNIDADE GESTORA	0,00	1.223.861.580,64C	0,00	0,00
5.2.3.1.6.00.00	DESINCORPORAÇÃO DE DISPONIBILIDADES	0,00	323.126,60C	0,00	0,00
5.2.3.1.7.00.00	BAIXA DE DIREITOS	0,00	1.085.748.123,66C	0,00	0,00
5.2.3.1.7.01.00	CRÉDITOS A RECEBER	0,00	32.522.818,87C	0,00	0,00
5.2.3.1.7.01.05	CRÉDITOS A RECEBER CURTO PRAZO	0,00	101.144,93C	0,00	0,00
5.2.3.1.7.01.99	OUTROS CRÉDITOS A RECEBER	0,00	32.421.673,94C	0,00	0,00
5.2.3.1.7.02.00	= CRÉDITOS A RECEBER	0,00	21.278,09C	0,00	0,00
5.2.3.1.7.03.00	DEVEDORES - ENTIDADES E AGENTES	0,00	7.616.350,98C	0,00	0,00

CONTA	TÍTULO	SALDO ANTERIOR	MOVIMENTO DO EXERCÍCIO NO MÊS	ATÉ O MÊS	SALDO ATUAL
5.2.3.1.7.03.01	ENTIDADES DEVEDORAS	0,00	7.616.350,98C	0,00	0,00
5.2.3.1.7.04.00	DIVERSOS RESPONSÁVEIS	0,00	464.230,91C	0,00	0,00
5.2.3.1.7.05.00	EMPRÉSTIMOS E FINANCIAMENTOS	0,00	1.002.567.286,39C	0,00	0,00
5.2.3.1.7.07.00	DESPESAS ANTECIPADAS	0,00	570.873,29C	0,00	0,00
5.2.3.1.7.10.00	CRÉDITOS REALIZÁVEIS A LONGO PRAZO	0,00	3.169,00C	0,00	0,00
5.2.3.1.7.10.02	CRÉDITOS A RECEBER A LONGO PRAZO	0,00	3.169,00C	0,00	0,00
5.2.3.1.7.12.00	CRÉDITOS DIVERSOS A RECEBER	0,00	38.688.079,63C	0,00	0,00
5.2.3.1.7.15.00	TRANSFERÊNCIA INSS A COMPENSAR	0,00	3.204.714,10C	0,00	0,00
5.2.3.1.7.98.00	TRANSFERÊNCIA DE CRÉDITO RECEBER A CURTO PRAZO - EMPRESA PÚBLICA	0,00	83.366,32C	0,00	0,00
5.2.3.1.7.99.00	BAIXA DE OUTROS DIREITOS	0,00	5.956,08C	0,00	0,00
5.2.3.2.0.00.00	AJUSTES DE BENS, VALORES E CRÉDITOS	0,00	1.049.227,01C	0,00	0,00
5.2.3.2.1.00.00	DESVALORIZAÇÕES DE BENS	0,00	7.539,00C	0,00	0,00
5.2.3.2.1.02.00	BENS MÓVEIS	0,00	7.539,00C	0,00	0,00
5.2.3.2.3.00.00	AJUSTES DE CRÉDITOS	0,00	1.041.688,01C	0,00	0,00
5.2.3.2.3.07.00	VARIAÇÃO CAMBIAL	0,00	1.041.688,01C	0,00	0,00
5.2.3.2.3.07.01	FINANCEIRA	0,00	1.041.688,01C	0,00	0,00
5.2.3.3.0.00.00	INCORPORAÇÃO DE PASSIVOS	0,00	429.961.570,21C	0,00	0,00
5.2.3.3.1.00.00	INCORPORAÇÃO DE OBRIGAÇÕES	0,00	429.961.570,21C	0,00	0,00
5.2.3.3.1.05.00	RESTOS A PAGAR	0,00	383.526.076,51C	0,00	0,00
5.2.3.3.1.07.00	PROVISÕES	0,00	7.596.139,55C	0,00	0,00
5.2.3.3.1.07.30	PROVISÕES MATEMÁTICAS PREVIDENCIÁRIAS	0,00	7.596.139,55C	0,00	0,00
5.2.3.3.1.15.00	= OPERAÇÃO DE PEQUENO VALOR - PRECATÓRIO	0,00	11.931.423,75C	0,00	0,00
5.2.3.3.1.19.00	= PRECATÓRIOS	0,00	4.220.307,60C	0,00	0,00
5.2.3.3.1.27.00	OBRIGAÇÕES TRIBUTÁRIAS - PATRIMONIAL	0,00	22.687.622,80C	0,00	0,00
5.2.3.4.0.00.00	AJUSTES DE OBRIGAÇÕES	0,00	303.191.893,11C	0,00	0,00
5.2.3.4.1.00.00	ATUALIZAÇÃO DE OBRIGAÇÕES INTERNAS	0,00	278.570.163,04C	0,00	0,00
5.2.3.4.1.01.00	ATUALIZAÇÃO MONETÁRIA FINANCEIRA	0,00	145.616.726,56C	0,00	0,00
5.2.3.4.1.02.00	ATUALIZAÇÃO MONETÁRIA NÃO FINANCEIRA	0,00	311.484,42C	0,00	0,00
5.2.3.4.1.03.00	JUROS E ENCARGOS	0,00	132.641.952,06C	0,00	0,00
5.2.3.4.2.00.00	ATUALIZAÇÃO DE OBRIGAÇÕES EXTERNAS	0,00	24.621.730,07C	0,00	0,00
5.2.3.4.2.01.00	VARIAÇÃO CAMBIAL FINANCEIRA	0,00	16.556.922,59C	0,00	0,00
5.2.3.4.2.03.00	JUROS E ENCARGOS	0,00	8.064.807,48C	0,00	0,00
5.8.0.0.0.00.00	DESPESAS EMPRESAS PÚBLICAS	0,00	146.207.638,83C	0,00	0,00
5.8.1.0.0.00.00	DESPESAS OPERACIONAIS	0,00	177.520,45C	0,00	0,00
5.8.1.1.0.00.00	DESPESAS COM PESSOAL E ENCARGOS	0,00	177.520,45C	0,00	0,00
5.8.1.1.2.00.00	DESPESAS GERAIS	0,00	61.874,03C	0,00	0,00
5.8.1.1.2.01.00	MANUTENÇÃO DA EMPRESA	0,00	61.874,03C	0,00	0,00
5.8.1.1.2.01.03	DEPRECIACÃO	0,00	61.589,08C	0,00	0,00
5.8.1.1.2.01.99	OUTRAS DESPESAS DE MANUTENÇÃO	0,00	284,95C	0,00	0,00
5.8.1.1.4.00.00	VARIAÇÕES MONETÁRIAS PASSIVAS	0,00	115.646,42C	0,00	0,00
5.8.1.1.4.99.00	OUTRAS VARIAÇÕES PASSIVAS	0,00	115.646,42C	0,00	0,00
5.8.2.0.0.00.00	DESPESAS NÃO OPERACIONAIS	0,00	146.030.118,38C	0,00	0,00
5.8.2.1.0.00.00	PERDAS EVENTUAIS OU EXTRAORDINÁRIAS	0,00	146.030.118,38C	0,00	0,00
5.8.2.1.4.00.00	INCOORPORAÇÃO DE SALDOS	0,00	146.030.118,38C	0,00	0,00
5.8.2.1.4.01.00	INCOORPORAÇÃO DE SALDOS - SISTEMA FINANCEIRO	0,00	59.963,67C	0,00	0,00
5.8.2.1.4.02.00	INCOORPORAÇÃO DE SALDOS - SISTEMA PATRIMONIAL	0,00	145.970.154,71C	0,00	0,00
6.0.0.0.0.00.00	RESULTADO AUMENTATIVO DO EXERCÍCIO	0,00	21.696.889.031,19D	0,00	0,00
6.1.0.0.0.00.00	RESULTADO ORÇAMENTÁRIO	0,00	9.297.745.011,84D	0,00	0,00
6.1.2.0.0.00.00	INTERFERÊNCIAS ATIVAS	0,00	7.418.464.614,90D	0,00	0,00
6.1.2.1.0.00.00	TRANSFERÊNCIAS FINANCEIRAS RECEBIDAS	0,00	6.931.928.836,19D	0,00	0,00
6.1.2.1.1.00.00	COTAS RECEBIDAS	0,00	4.263.593.292,32D	0,00	0,00
6.1.2.1.1.01.00	= COTA ORDINÁRIA	0,00	4.265.669.983,22D	0,00	0,00
6.1.2.1.1.11.00	* = COTA RECEBIDA C/FINAL.SUBVENÇÃO P/INVESTI UG+FR	0,00	2.076.690,90C	0,00	0,00
6.1.2.1.3.00.00	= REPASSE RECEBIDO DO EXERCÍCIO	0,00	2.295.390.268,73D	0,00	0,00
6.1.2.1.3.01.00	= REPASSE RECEBIDO	0,00	149.486.701,74D	0,00	0,00
6.1.2.1.3.99.00	= REPASSE_RECEBIDO OUTROS ÓRGÃOS	0,00	2.145.903.566,99D	0,00	0,00
6.1.2.1.4.00.00	SUB-REPASSES RECEBIDOS DO EXERCÍCIO	0,00	305.520.644,10D	0,00	0,00
6.1.2.1.4.01.00	= SUB-REPASSE RECEBIDO A AUTARQUIA DO EXERCÍCIO	0,00	116.675.932,72D	0,00	0,00
6.1.2.1.4.99.00	= SUB-REPASSE RECEBIDO A OUTROS ÓRGÃOS	0,00	188.844.711,38D	0,00	0,00
6.1.2.1.7.00.00	REPASSES PREVIDENCIÁRIOS RECEBIDOS P/RPPS	0,00	67.424.631,04D	0,00	0,00
6.1.2.1.7.04.00	REPASSE PREVIDENCIÁRIO RECEB. PARA COBERTURA DE DÉFICIT	0,00	67.424.631,04D	0,00	0,00
6.1.2.1.7.04.01	REPASSE PREVIDENCIÁRIO RECEB. PARA COBERTURA DE DÉFICIT	0,00	60.447.174,95D	0,00	0,00

CONTA	TÍTULO	SALDO ANTERIOR	MOVIMENTO DO EXERCÍCIO NO MÊS	ATÉ O MÊS	SALDO ATUAL
6.1.2.1.7.04.02	TAXA DE ADMINISTRAÇÃO DO RPPS	0,00	6.977.456,09D	0,00	0,00
6.1.2.2.0.00.00	CORRESPONDÊNCIA DE DÉBITO	0,00	486.535.778,71D	0,00	0,00
6.1.2.2.3.00.00	CORRESPONDÊNCIA DE CRÉDITOS - SALDOS FINANCEIROS	0,00	486.535.778,71D	0,00	0,00
6.1.3.0.0.00.00	MUTAÇÕES ATIVAS	0,00	1.879.280.396,94D	0,00	0,00
6.1.3.1.0.00.00	INCORPORAÇÕES DE ATIVOS	0,00	1.523.264.682,70D	0,00	0,00
6.1.3.1.1.00.00	AQUISIÇÕES DE BENS	0,00	272.588.374,53D	0,00	0,00
6.1.3.1.1.01.00	BENS IMÓVEIS	0,00	77.004.440,80D	0,00	0,00
6.1.3.1.1.02.00	BENS MÓVEIS	0,00	146.256.450,33D	0,00	0,00
6.1.3.1.1.02.01	BENS MÓVEIS DE USO PERMANENTE	0,00	50.070.584,11D	0,00	0,00
6.1.3.1.1.02.02	BENS DE ESTOQUE	0,00	94.679.735,40D	0,00	0,00
6.1.3.1.1.02.07	BENS DE DISTRIBUIÇÃO GRATUITA	0,00	1.506.130,82D	0,00	0,00
6.1.3.1.1.03.00	TÍTULOS E VALORES	0,00	49.327.483,40D	0,00	0,00
6.1.3.1.2.00.00	INCORPORAÇÃO DE CRÉDITOS	0,00	1.250.676.308,17D	0,00	0,00
6.1.3.1.2.01.00	EMPRÉSTIMOS E FINANCIAMENTOS	0,00	1.240.436.671,86D	0,00	0,00
6.1.3.1.2.05.00	ADIANTAMENTOS CONCEDIDOS	0,00	10.239.636,31D	0,00	0,00
6.1.3.3.0.00.00	DESINCORPORAÇÃO DE PASSIVOS	0,00	356.015.714,24D	0,00	0,00
6.1.3.3.2.00.00	OPERAÇÕES DE CRÉDITO - EM CONTRATO	0,00	299.292.553,44D	0,00	0,00
6.1.3.3.9.00.00	OUTRAS DESINCORPORAÇÕES DE PASSIVOS	0,00	56.723.160,80D	0,00	0,00
6.2.0.0.0.00.00	RESULTADO EXTRA-ORÇAMENTÁRIO	0,00	12.395.995.208,23D	0,00	0,00
6.2.2.0.0.00.00	INTERFERÊNCIAS ATIVAS	0,00	8.776.050.555,52D	0,00	0,00
6.2.2.1.0.00.00	TRANSFERÊNCIAS DE BENS E VALOR	0,00	4.383.981,37D	0,00	0,00
6.2.2.1.3.00.00	TÍTULOS E VALORES	0,00	38,09D	0,00	0,00
6.2.2.1.4.00.00	RECEBIMENTO DE BENS MÓVEIS INSERVÍVEIS DA SEPLOG	0,00	4.382.443,28D	0,00	0,00
6.2.2.1.5.00.00	= RECEBIMENTO DE BENS INSERVÍVEIS DA SEPLOG	0,00	1.500,00D	0,00	0,00
6.2.2.2.0.00.00	TRANSFERÊNCIAS FINANCEIRAS RECEBIDAS	0,00	1.065.121.865,12D	0,00	0,00
6.2.2.2.1.00.00	ORDEM DE TRANSFERÊNCIA RECEBIDA	0,00	871.985.396,20D	0,00	0,00
6.2.2.2.1.01.00	= TRANSFERÊNCIAS RECEBIDAS	0,00	861.629.511,43D	0,00	0,00
6.2.2.2.1.04.00	= TRANSFERÊNCIA DE RECEITA PRÓPRIAS DOS OUTROS PODERS	0,00	8.346.562,71D	0,00	0,00
6.2.2.2.1.06.00	CONVÊNIOS/RENDIMENTOS DE OUTROS PODERES	0,00	2.009.322,06D	0,00	0,00
6.2.2.2.1.06.01	= CONVÊNIOS	0,00	1.902.823,72D	0,00	0,00
6.2.2.2.1.06.02	= RENDIMENTO DE CONVÊNIOS	0,00	106.498,34D	0,00	0,00
6.2.2.2.2.00.00	ORDEM DE TRANSFERÊNCIA RECEBIDA PODER EXECUTIVO	0,00	192.676.278,50D	0,00	0,00
6.2.2.2.2.01.00	= TRANSFERÊNCIAS RECEBIDAS	0,00	192.676.278,50D	0,00	0,00
6.2.2.2.3.00.00	= REPASSE RECEBIDO DE RAP	0,00	460.190,42D	0,00	0,00
6.2.2.2.3.99.00	= REPASSE RECEBIDO OUTROS ÓRGÃOS	0,00	460.190,42D	0,00	0,00
6.2.2.3.0.00.00	MOVIMENTO DE FUNDOS A DÉBITO	0,00	7.706.544.709,03D	0,00	0,00
6.2.2.3.2.00.00	CORRESPONDÊNCIA DE DÉBITOS INTERNOS	0,00	7.265.739.566,56D	0,00	0,00
6.2.2.3.3.00.00	MOVIMENTO DE FUNDOS PRÓPRIOS	0,00	368.812.029,91D	0,00	0,00
6.2.2.3.3.01.00	INCORPORAÇÃO/DESINCORPORAÇÃO DE SALDOS NÃO FINANCEIROS	0,00	301.291.968,03D	0,00	0,00
6.2.2.3.3.02.00	INCORPORAÇÃO/DESINCORPORAÇÃO DE SALDOS FINANCEIROS	0,00	67.520.061,88D	0,00	0,00
6.2.2.3.4.00.00	TRANSFERÊNCIAS DE PASSIVOS CONCEDIDOS	0,00	61.772.295,16D	0,00	0,00
6.2.2.3.5.00.00	TRANSFERÊNCIAS CONCEDIDAS DE RESTOS A PAGAR	0,00	9.380.517,81D	0,00	0,00
6.2.2.3.6.00.00	TRANSFERÊNCIA DE CONSIGNAÇÃO PARA OUTRA UNIDADE GESTORA	0,00	840.299,59D	0,00	0,00
6.2.3.0.0.00.00	ACRÉSCIMOS PATRIMONIAIS	0,00	3.619.944.652,71D	0,00	0,00
6.2.3.1.0.00.00	INCORPORAÇÕES DE ATIVOS	0,00	2.647.398.534,39D	0,00	0,00
6.2.3.1.1.00.00	INCORPORAÇÃO DE BENS IMÓVEIS	0,00	41.371.499,22D	0,00	0,00
6.2.3.1.1.01.00	BENS IMÓVEIS	0,00	9.807.535,42D	0,00	0,00
6.2.3.1.1.03.00	TRANSFERÊNCIAS RECEBIDAS - BENS IMÓVEIS	0,00	31.563.963,80D	0,00	0,00
6.2.3.1.2.00.00	INCORPORAÇÃO DE BENS MÓVEIS	0,00	168.451.199,70D	0,00	0,00
6.2.3.1.2.01.00	BENS MÓVEIS DE USO PERMANENTE	0,00	128.652.976,10D	0,00	0,00
6.2.3.1.2.01.01	BENS MÓVEIS DE USO PERMANENTE	0,00	58.106.591,93D	0,00	0,00
6.2.3.1.2.01.02	DOAÇÃO DE BENS MÓVEIS	0,00	7.084.915,80D	0,00	0,00
6.2.3.1.2.01.03	BENS MÓVEIS DE USO PERMANENTE - RESTOS A PAGAR	0,00	3.003,01D	0,00	0,00
6.2.3.1.2.01.04	TRANSFERÊNCIA	0,00	63.444.724,62D	0,00	0,00
6.2.3.1.2.01.16	APREENSÃO	0,00	2.775,05D	0,00	0,00
6.2.3.1.2.01.99	OUTRAS INCORPORAÇÕES DE BENS MÓVEIS	0,00	10.965,69D	0,00	0,00
6.2.3.1.2.02.00	BENS DE ESTOQUE	0,00	39.798.223,60D	0,00	0,00
6.2.3.1.2.02.01	AQUISIÇÃO MATERIAL DE CONSUMO	0,00	4.067.277,19D	0,00	0,00
6.2.3.1.2.02.02	RETORNO DE MATERIAL REQUISITADO E NÃO CONSUMIDO	0,00	3.707.022,35D	0,00	0,00
6.2.3.1.2.02.04	DOAÇÃO DE MATERIAL DE CONSUMO/DISTRIBUIÇÃO GRATUITA	0,00	15.127.080,53D	0,00	0,00
6.2.3.1.2.02.09	INCORPORAÇÃO - MATERIAL DE CONSUMO	0,00	7.132,89D	0,00	0,00
6.2.3.1.2.02.12	= TRANSFERÊNCIAS	0,00	4.078.907,55D	0,00	0,00

CONTA	TÍTULO	SALDO ANTERIOR	MOVIMENTO DO EXERCÍCIO NO MÊS	ATÉ O MÊS	SALDO ATUAL
6.2.3.1.2.02.13	DOAÇÃO DE MATERIAL PERMANENTE	0,00	1.543.741,06D	0,00	0,00
6.2.3.1.2.02.14	AQUISIÇÃO MATERIAL PERMANENTE - EXERCÍCIO ANTERIOR	0,00	8.416.811,75D	0,00	0,00
6.2.3.1.2.02.16	= TRANSFERÊNCIAS RECEBIDAS ENTRE UGS. MAT. PER UNIDADE GESTORA	0,00	956.327,96D	0,00	0,00
6.2.3.1.2.02.19	INCORPORAÇÃO - BENS PERMANENTES	0,00	1.044.652,62D	0,00	0,00
6.2.3.1.2.02.23	AQUISIÇÃO DE BENS DISTRIB. GRAT. EXERCÍCIO ANTERIOR	0,00	652.982,28D	0,00	0,00
6.2.3.1.2.02.99	OUTRAS INCORPORAÇÕES DE BENS DE ESTOQUE	0,00	196.287,42D	0,00	0,00
6.2.3.1.3.00.00	INCORPORAÇÃO DE BENS INTANGÍVEIS	0,00	145.970.154,71D	0,00	0,00
6.2.3.1.5.00.00	OUTRAS INCORPORAÇÕES DE VALORES	0,00	1.223.861.580,64D	0,00	0,00
6.2.3.1.5.10.00	TRANSFERÊNCIAS DE INVESTIMENTOS PARA OUTRA UNIDADE GESTORA	0,00	1.223.861.580,64D	0,00	0,00
6.2.3.1.6.00.00	INCORPORAÇÃO DE DISPONIBILIDADE	0,00	9,76D	0,00	0,00
6.2.3.1.7.00.00	INCORPORAÇÃO DE DIREITOS	0,00	1.067.744.090,36D	0,00	0,00
6.2.3.1.7.02.00	CRÉDITOS A RECEBER	0,00	131.582,07D	0,00	0,00
6.2.3.1.7.03.00	DEVEDORES - ENTIDADES E AGENTES	0,00	9.595.384,28D	0,00	0,00
6.2.3.1.7.03.01	ENTIDADES DEVEDORAS	0,00	9.595.384,28D	0,00	0,00
6.2.3.1.7.04.00	DIVERSOS RESPONSÁVEIS - INSCRIÇÃO	0,00	601.060,97D	0,00	0,00
6.2.3.1.7.05.00	EMPRÉSTIMOS E FINANCIAMENTOS	0,00	145.556,02D	0,00	0,00
6.2.3.1.7.10.00	CRÉDITOS REALIZÁVEIS A LONGO PRAZO	0,00	1.051.317.408,94D	0,00	0,00
6.2.3.1.7.10.01	DÍVIDA ATIVA - INSCRIÇÃO	0,00	1.051.317.408,94D	0,00	0,00
6.2.3.1.7.12.00	OUTROS CRÉDITOS TRIBUTÁRIOS A RECEBER	0,00	2.575.675,65D	0,00	0,00
6.2.3.1.7.15.00	TRANSFERÊNCIA DE INSS A COMPENSAR	0,00	3.204.714,10D	0,00	0,00
6.2.3.1.7.97.00	BAIXA DE DEPRECIAÇÃO ACUMULADA	0,00	89.342,01D	0,00	0,00
6.2.3.1.7.98.00	INCORPORAÇÃO DE CRÉDITOS A RECEBER - EMPRESA PÚBLICA	0,00	83.366,32D	0,00	0,00
6.2.3.2.0.00.00	AJUSTES DE BENS, VALORES E CRÉDITOS	0,00	369.716.104,35D	0,00	0,00
6.2.3.2.1.00.00	VALORIZAÇÃO DE BENS	0,00	333.865,53D	0,00	0,00
6.2.3.2.1.02.00	BENS MÓVEIS	0,00	333.865,53D	0,00	0,00
6.2.3.2.2.00.00	VALORIZAÇÃO DE TÍTULOS E VALORES	0,00	358.577.564,22D	0,00	0,00
6.2.3.2.2.01.00	VALORIZAÇÃO DE TÍTULOS E VALORES	0,00	358.577.564,22D	0,00	0,00
6.2.3.2.3.00.00	AJUSTES DE CRÉDITOS	0,00	10.804.674,60D	0,00	0,00
6.2.3.2.3.04.00	ATUALIZAÇÃO MONETÁRIA NÃO FINANCEIRA	0,00	10.578.624,82D	0,00	0,00
6.2.3.2.3.04.05	EMPRÉSTIMOS E FINANCIAMENTOS CONCEDIDOS	0,00	10.573.763,82D	0,00	0,00
6.2.3.2.3.04.06	TÍTULOS E VALORES	0,00	4.861,00D	0,00	0,00
6.2.3.2.3.07.00	VARIAÇÃO CAMBIAL	0,00	226.049,78D	0,00	0,00
6.2.3.2.3.07.01	FINANCEIRA	0,00	226.049,78D	0,00	0,00
6.2.3.3.0.00.00	DESINCORPORAÇÃO DE PASSIVOS	0,00	536.619.200,17D	0,00	0,00
6.2.3.3.1.00.00	DESINCORPORAÇÃO DE OBRIGAÇÕES	0,00	536.619.200,17D	0,00	0,00
6.2.3.3.1.03.00	CONSIGNAÇÕES	0,00	2.049.015,85D	0,00	0,00
6.2.3.3.1.04.00	OBRIGAÇÕES DE EXERCÍCIOS ANTERIORES	0,00	383.526.076,51D	0,00	0,00
6.2.3.3.1.05.00	ANULAÇÃO DE RAP IDENT. POR NE	0,00	107.849.475,58D	0,00	0,00
6.2.3.3.1.13.00	DEPÓSITOS	0,00	29.255.263,66D	0,00	0,00
6.2.3.3.1.15.00	= OPERAÇÃO DE PEQUENO VALOR - PRECATÓRIO	0,00	11.932.862,14D	0,00	0,00
6.2.3.3.1.17.00	DESINCORPORAÇÃO PASSIVOS EMPRESA PÚBLICA	0,00	252.716,90D	0,00	0,00
6.2.3.3.1.18.00	BX.EXIGÍVEL A LONGO PRAZO - EMPRESA PÚBLICA	0,00	218.636,10D	0,00	0,00
6.2.3.3.1.19.00	= PRECATÓRIOS	0,00	1.535.153,43D	0,00	0,00
6.2.3.4.0.00.00	AJUSTES DE OBRIGAÇÕES	0,00	66.210.813,80D	0,00	0,00
6.2.3.4.1.00.00	ATUALIZAÇÃO DE OBRIGAÇÕES INTERNAS	0,00	27.571.782,37D	0,00	0,00
6.2.3.4.1.01.00	ATUALIZAÇÃO MONETÁRIA FINANCEIRA	0,00	27.571.782,37D	0,00	0,00
6.2.3.4.2.00.00	ATUALIZAÇÃO DE OBRIGAÇÕES EXTERNAS	0,00	38.639.031,43D	0,00	0,00
6.2.3.4.2.01.00	VARIAÇÃO CAMBIAL FINANCEIRA	0,00	38.639.031,43D	0,00	0,00
6.8.0.0.0.00.00	RECEITAS EMPRESAS PÚBLICAS	0,00	3.148.811,12D	0,00	0,00
6.8.1.0.0.00.00	RECEITAS OPERACIONAIS	0,00	2.932.268,06D	0,00	0,00
6.8.1.1.0.00.00	RECEITA DE SERVIÇOS	0,00	2.932.268,06D	0,00	0,00
6.8.1.1.1.00.00	RECEITA DE SERVIÇOS	0,00	48.084,32D	0,00	0,00
6.8.1.1.1.01.00	RECEITA DE SERVIÇOS	0,00	48.084,32D	0,00	0,00
6.8.1.1.1.01.03	REMUNERAÇÃO COM COBRANÇA E ADMINISTRAÇÃO	0,00	48.084,32D	0,00	0,00
6.8.1.1.2.00.00	RECEITAS FINANCEIRAS	0,00	2.321.457,75D	0,00	0,00
6.8.1.1.2.01.00	JUROS E MULTAS RECEBIDAS	0,00	2.321.457,75D	0,00	0,00
6.8.1.1.3.00.00	VARIAÇÕES MONETÁRIAS ATIVAS	0,00	562.725,99D	0,00	0,00
6.8.1.1.3.01.00	DE FINANCIAMENTOS CONCEDIDOS	0,00	551.375,11D	0,00	0,00
6.8.1.1.3.99.00	OUTRAS VARIAÇÕES ATIVAS	0,00	11.350,88D	0,00	0,00
6.8.2.0.0.00.00	RECEITAS NÃO OPERACIONAIS	0,00	216.543,06D	0,00	0,00
6.8.2.1.0.00.00	RECEITAS NÃO OPERACIONAIS	0,00	216.543,06D	0,00	0,00
6.8.2.1.4.00.00	RECEITAS NÃO OPERACIONAIS DE ALIENAÇÃO DE ATIVOS	0,00	216.543,06D	0,00	0,00
6.8.2.1.4.02.00	BENS IMÓVEIS	0,00	216.543,06D	0,00	0,00

CONTA	TÍTULO	SALDO ANTERIOR	MOVIMENTO DO EXERCÍCIO NO MÊS	EXERCÍCIO ATÉ O MÊS	SALDO ATUAL
RESUMO					
1 - ATIVO		20.707.811.890,23D	0,00D	167.359.657.447,18D	188.067.469.337,41D
2 - PASSIVO		20.707.811.890,23C	1.970.210.029,04C	167.359.657.447,18C	188.067.469.337,41C
3 - DESPESA		0,00D	8.985.826.064,71D	0,00D	0,00D
4 - RECEITA		0,00C	9.342.978.159,67C	0,00C	0,00C
5 - RESULTADO		0,00D	20.083.831.097,11D	0,00D	0,00D
6 - RESULTADO		0,00C	21.696.889.031,19C	0,00C	0,00C
7 - RESULTADO		0,00	0,00	0,00	0,00

Balancete Geral do Estado - Administração Direta

GOVERNO DO ESTADO DO ESPÍRITO SANTO
TÍTULO: BALANCETE POR ÓRGÃO E TIPO DE ADMINISTRAÇÃO

EXERCÍCIO: 2007
06/03/2008

REFERÊNCIA: DEZEMBRO
FOLHA: 1

1 - ADMINISTRAÇÃO DIRETA

CONTA	TÍTULO	SALDO INICIAL	MOVIMENTO DO EXERCÍCIO NO MÊS	SALDO ATUAL
1.0.0.0.0.00.00	ATIVO	18231.385.164,96D	129951.304.331,01D	148182.689.495,97D
1.1.0.0.0.00.00	ATIVO CIRCULANTE	1195.637.209,24D	344.905.739,39D	1540.542.948,63D
1.1.1.0.0.00.00	DISPONÍVEL	979.317.309,89D	402.579.050,38D	1381.896.360,27D
1.1.1.1.0.00.00	DISPONÍVEL EM MOEDA NACIONAL	979.317.309,89D	402.579.050,38D	1381.896.360,27D
1.1.1.1.2.00.00	BANCOS CONTA MOVIMENTO	159.950.312,45D	26.314.463,88C	133.635.848,57D
1.1.1.1.2.01.00	CONTA ÚNICA DO TESOURO	5.843.941,46D	6.589.095,93D	12.433.037,39D
1.1.1.1.2.01.01	CONTA ÚNICA	5.843.941,46D	6.589.095,93D	12.433.037,39D
1.1.1.1.2.99.00	OUTROS BANCOS CONTA MOVIMENTO	154.106.370,99D	32.903.559,81C	121.202.811,18D
1.1.1.1.2.99.01	= BANCO DO ESTADO DO ESPÍRITO SANTO	89.206.200,25D	13.582.589,88C	75.623.610,37D
1.1.1.1.2.99.02	= BANCO DO BRASIL S/A	64.618.789,83D	45.145.985,32C	19.472.804,51D
1.1.1.1.2.99.04	= CAIXA ECONÔMICA FEDERAL	281.380,91D	25.825.015,39D	26.106.396,30D
1.1.1.1.3.00.00	APLICAÇÕES FINANCEIRAS	818.806.741,74D	428.735.079,39D	1247.541.821,13D
1.1.1.1.3.01.00	= CONTA ÚNICA DO TESOURO	284.886.559,00D	273.066.978,84D	557.953.537,84D
1.1.1.1.3.02.00	APLICAÇÕES FINANCEIRAS VINCULADAS	1.333.264,97D	3.444.723,50D	4.777.988,47D
1.1.1.1.3.02.04	= PROGRAMA BIRD	227.767,43D	83.370,68D	311.138,11D
1.1.1.1.3.02.08	= CAIXA ECONÔMICA FEDERAL	880.482,82D	57.349,77D	937.832,59D
1.1.1.1.3.02.09	= PROJETO TRANSCOL III	225.014,72D	3.304.003,05D	3.529.017,77D
1.1.1.1.3.03.00	APLICAÇÕES FINANCEIRAS - FUNDOS	364.833,00D	84.754,67C	280.078,33D
1.1.1.1.3.03.01	= FUNDO ESTADUAL DE EDUCAÇÃO	427,14D		427,14D
1.1.1.1.3.03.02	= FUNDO ROTATIVO LOTERIA HABITAÇÃO	68.804,93D	68.804,93C	
1.1.1.1.3.03.03	= FUNDO ESPECIAL LOTERIA HABITAÇÃO	30.976,54D	30.976,54C	
1.1.1.1.3.03.05	= FUNDEF/FUNDEB	264.624,39D	15.026,80D	279.651,19D
1.1.1.1.3.04.00	APLICAÇÕES FINANCEIRAS - CONVÊNIOS	43.380.977,37D	5.854.145,97C	37.526.831,40D
1.1.1.1.3.04.01	= DIVERSOS CONVÊNIOS - CONTA ÚNICA	197,07D		197,07D
1.1.1.1.3.04.02	= DIVERSOS CONVÊNIOS - BANCO DO BRASIL S/A	9.708.854,24D	134.566,55C	9.574.287,69D
1.1.1.1.3.04.03	= DIVERSOS CONVÊNIOS - BANESTES	10.371.193,52D	5.337.602,61D	15.708.796,13D
1.1.1.1.3.04.04	= DIVERSOS CONVÊNIOS - CEF	23.300.732,54D	11.057.182,03C	12.243.550,51D
1.1.1.1.3.05.00	APLICAÇÕES FINANCEIRAS	463.880.397,13D	65.836.271,54D	529.716.668,67D
1.1.1.1.3.05.01	= DIVERSAS APLICAÇÕES - BANCO DO BRASIL S/A	187.890.839,38D	85.844.795,63C	102.046.043,75D
1.1.1.1.3.05.02	= DIVERSAS APLICAÇÕES - CAIXA	275.989.557,75D	151.681.067,17D	427.670.624,92D
1.1.1.1.3.06.00	APLICAÇÃO FINANCEIRA BANESTES	23.154.336,70D	91.159.550,86D	114.313.887,56D
1.1.1.1.3.06.01	= APLIC. FINANC. CONTA C. TESOURO	3.307.683,77D	24.270.631,56D	27.578.315,33D
1.1.1.1.3.06.02	= APLIC. FINANC. CONTA D. BANESTES	19.846.652,93D	66.888.851,97D	86.735.504,90D
1.1.1.1.3.06.03	= VALORES APLICADOS CTU A IDENTIFICAR		67,33D	67,33D
1.1.1.1.3.07.00	= POUPANÇAS	1.806.373,57D	1.166.455,29D	2.972.828,86D
1.1.1.1.4.00.00	RECURSOS VINCULADOS	560.255,70D	158.434,87D	718.690,57D
1.1.1.1.4.02.00	TRANSFERÊNCIAS CONSTITUCIONAIS AOS MUNICÍPIOS	706,88D	24.257,39D	24.964,27D
1.1.1.1.4.02.02	BANCO DO ESTADO DO ESPÍRITO SANTO	706,88D	24.257,39D	24.964,27D
1.1.1.1.4.05.00	= DEPÓSITOS DE CAUÇÕES - RECEBIDOS	559.548,82D	134.177,48D	693.726,30D
1.1.1.1.4.05.01	= BANESTES - CAUÇÕES	559.548,82D	134.177,48D	693.726,30D
1.1.2.0.0.00.00	CRÉDITOS EM CIRCULAÇÃO	118.286.685,49D	61.343.378,52C	56.943.306,97D
1.1.2.1.0.00.00	CRÉDITOS A RECEBER	96.758.676,28D	60.784.538,62C	35.974.137,66D
1.1.2.1.1.00.00	REDE ARRECADADORA	7.938.186,46D	11.170.051,89D	19.108.238,35D
1.1.2.1.1.01.00	AGENTES ARRECADADORES	7.938.186,46D	11.170.051,89D	19.108.238,35D
1.1.2.1.1.01.01	= AGENTES ARRECADADORES	7.938.186,46D	11.170.051,89D	19.108.238,35D
1.1.2.1.4.00.00	CRÉDITOS TRIBUTÁRIOS	44.018.433,85D	44.018.433,85C	
1.1.2.1.4.03.00	PARCELAMENTO DE DÉBITOS FISCAIS	44.018.433,85D	44.018.433,85C	
1.1.2.1.5.00.00	CRÉDITOS NÃO TRIBUTÁRIOS	1.815.978,81D	1.808.483,59C	7.495,22D
1.1.2.1.5.03.00	= TRANSFERÊNCIA A RECEBER FPE	1.815.978,81D	1.808.483,59C	7.495,22D
1.1.2.1.9.00.00	CRÉDITOS DIVERSOS A RECEBER	42.986.077,16D	26.127.673,07C	16.858.404,09D
1.1.2.1.9.10.00	= VALOR RETIDOS EM GARANTIA	5.908.543,26D		5.908.543,26D

CONTA	TÍTULO	SALDO INICIAL	MOVIMENTO DO EXERCÍCIO NO MÊS	SALDO ATUAL
1.1.2.1.9.12.00	= VALORES DE INSS A COMPENSAR	17.821,21D		17.821,21D
1.1.2.1.9.13.00	= INSS A COMPENSAR - DÉBITO	158.563,00D	6.708.329,39D	6.866.892,39D
1.1.2.1.9.13.01	= INSS A COMPENSAR DÉBITO FPE/EMPREGADO		1.984.934,41D	1.984.934,41D
1.1.2.1.9.13.02	= INSS A COMPENSAR DÉBITO FPE/EMPREGADOR		4.731.700,51D	4.731.700,51D
1.1.2.1.9.13.04	= INSS A COMPENSAR DÉBITO FPE/EMPREGADO - EXERCÍCIO ANTERIOR	9.565,89D	2.946,19C	6.619,70D
1.1.2.1.9.13.05	= INSS A COMPENSAR DÉBITO FPE/EMPREGADOR - DO EXERCÍCIO	148.997,11D	5.359,34C	143.637,77D
1.1.2.1.9.17.00	= PAGAMENTO DE INATIVOS E PENSÕES		12.240,00D	12.240,00D
1.1.2.1.9.21.00	= RESTITUIÇÃO DE CONTRIBUIÇÃO PREVIDENCIÁRIA	4.052.465,61D		4.052.465,61D
1.1.2.1.9.99.00	OUTROS CRÉDITOS A RECEBER	32.848.684,08D	32.848.242,46C	441,62D
1.1.2.2.0.00.00	DEVEDORES - ENTIDADES E AGENTES	9.746.304,83D	179.221,18D	9.925.526,01D
1.1.2.2.1.00.00	ENTIDADES DEVEDORAS	0,01D	346,00D	346,01D
1.1.2.2.1.02.00	= ENTIDADES ESTADUAIS, DISTRITAIS E MUNICIPAIS	0,01D		0,01D
1.1.2.2.1.05.00	= AGENTE FINANCEIRO - EXCETO INCENTIVOS FISCAIS		346,00D	346,00D
1.1.2.2.9.00.00	DIVERSOS RESPONSÁVEIS	9.746.304,82D	178.875,18D	9.925.180,00D
1.1.2.2.9.01.00	= PAGAMENTOS INDEVIDOS	19.887,72D		19.887,72D
1.1.2.2.9.05.00	= RESPONSÁVEIS POR DANOS OU PERDAS	25,58D		25,58D
1.1.2.2.9.07.00	= RESPONSÁVEIS POR DESPESAS	3.063.487,39D		3.063.487,39D
1.1.2.2.9.11.00	= SUPRIMENTOS DE FUNDOS NÃO COMPROVADOS	394.611,00D	158.876,05D	553.487,05D
1.1.2.2.9.12.00	= DIÁRIAS NÃO COMPROVADAS	322.614,49D	20.361,76D	342.976,25D
1.1.2.2.9.15.00	= RESPONSABILIDADE EM APURAÇÃO	5.828.936,42D		5.828.936,42D
1.1.2.2.9.18.00	= BANCOS - SALDO A REGULARIZAR	106.057,87D	362,63C	105.695,24D
1.1.2.2.9.99.00	= OUTRAS RESPONSABILIDADES	10.684,35D		10.684,35D
1.1.2.3.0.00.00	EMPRÉSTIMOS E FINANCIAMENTOS		145.556,02D	145.556,02D
1.1.2.3.2.00.00	FINANCIAMENTOS CONCEDIDOS		145.556,02D	145.556,02D
1.1.2.4.0.00.00	ADIANTAMENTOS CONCEDIDOS	9.049.898,25D	213.977,74D	9.263.875,99D
1.1.2.4.3.00.00	= ADIANTAMENTO FÉRIAS	3.856.632,11D	213.977,74D	4.070.609,85D
1.1.2.4.8.00.00	ADIANTAMENTO PASEP	5.193.266,14D		5.193.266,14D
1.1.2.5.0.00.00	DEPÓSITOS REALIZÁVEIS A CURTO PRAZO	2.731.806,13D	1.097.594,84C	1.634.211,29D
1.1.2.5.1.00.00	RECURSOS VINCULADOS	2.731.806,13D	1.097.594,84C	1.634.211,29D
1.1.2.5.1.02.00	= DEPÓSITOS JUDICIAIS	1.567.087,35D	33.401,66C	1.533.685,69D
1.1.2.5.1.80.00	= DEPÓSITOS JUDICIAIS - OPERAÇÕES PEQUENO VALOR	1.164.718,78D	1.064.193,18C	100.525,60D
1.1.3.0.0.00.00	BENS E VALORES EM CIRCULAÇÃO	98.033.213,86D	3.670.067,53D	101.703.281,39D
1.1.3.1.0.00.00	ESTOQUES	40.740.530,98D	3.670.067,53D	44.410.598,51D
1.1.3.1.3.00.00	BENS MÓVEIS INSERVÍVEIS - DEC. 1.110-R 13/12/00	4.818.606,83D	4.043.930,86D	8.862.537,69D
1.1.3.1.3.01.00	BENS MÓVEIS INSERVÍVEIS	4.818.606,83D	4.043.930,86D	8.862.537,69D
1.1.3.1.3.01.01	= EM PODER DA SEGER	4.818.606,83D	4.043.930,86D	8.862.537,69D
1.1.3.1.4.00.00	BENS PARA ALIENAÇÃO	36.463,50D		36.463,50D
1.1.3.1.4.01.00	BENS MÓVEIS	36.463,50D		36.463,50D
1.1.3.1.4.01.02	PRODUTOS DE PROPRIEDADE DO ESTADO PARA REVENDA	36.463,50D		36.463,50D
1.1.3.1.8.00.00	ESTOQUES INTERNOS ALMOXARIFADO	35.885.460,65D	373.863,33C	35.511.597,32D
1.1.3.1.8.01.00	= MATERIAL DE CONSUMO	12.613.912,48D	1.345.880,33C	11.268.032,15D
1.1.3.1.8.02.00	= EQUIPAMENTOS E MATERIAL PERMANENTE	23.271.548,17D	951.460,17D	24.223.008,34D
1.1.3.1.8.09.00	= MATERIAL DISTRIBUIÇÃO GRATUITA		20.556,83D	20.556,83D
1.1.3.2.0.00.00	TÍTULOS E VALORES	57.292.682,88D		57.292.682,88D
1.1.3.2.8.00.00	= CRÉDITOS CEDIDOS PELO BANESTES	35.048.987,40D		35.048.987,40D
1.1.3.2.9.00.00	= OUTROS TÍTULOS E VALORES	22.243.695,48D		22.243.695,48D
1.2.0.0.0.00.00	REALIZÁVEL A LONGO PRAZO	3826.656.134,74D	1056.704.328,32D	4883.360.463,06D
1.2.2.0.0.00.00	CRÉDITOS REALIZÁVEIS A LONGO PRAZO	3826.656.134,74D	1056.704.328,32D	4883.360.463,06D
1.2.2.1.0.00.00	CRÉDITOS DA UNIÃO, ESTADOS E MUNICÍPIOS	3652.699.181,75D	981.001.886,62D	4633.701.068,37D
1.2.2.1.1.00.00	DÍVIDA ATIVA	3520.596.789,96D	1020.916.722,31D	4541.513.512,27D
1.2.2.1.1.01.00	= DÍVIDA ATIVA TRIBUTÁRIA	3520.596.789,96D	1020.916.722,31D	4541.513.512,27D
1.2.2.1.8.00.00	PARCELAMENTO DE DÉBITOS FISCAIS	132.102.391,79D	39.914.835,69C	92.187.556,10D
1.2.2.3.0.00.00	EMPRÉSTIMOS E FINANCIAMENTOS	173.956.942,72D	75.702.441,70D	249.659.384,42D
1.2.2.3.1.00.00	EMPRÉSTIMOS CONCEDIDOS	315.714,59D		315.714,59D
1.2.2.3.1.02.00	= MOBILIÁRIOS	315.714,59D		315.714,59D
1.2.2.3.2.00.00	FINANCIAMENTOS CONCEDIDOS	172.017.810,34D	75.702.441,70D	247.720.252,04D
1.2.2.3.3.00.00	= BACEN - EMPRÉSTIMOS EXTERNOS	1.623.417,79D		1.623.417,79D
1.2.2.5.0.00.00	TÍTULOS E VALORES	10,27D		10,27D
1.2.2.5.1.00.00	AÇÕES	10,27D		10,27D
1.4.0.0.0.00.00	ATIVO PERMANENTE	1968.251.007,44D	483.851.205,61D	2452.102.213,05D
1.4.1.0.0.00.00	INVESTIMENTOS	1189.821.619,31D	399.072.136,20D	1588.893.755,51D
1.4.1.1.0.00.00	PARTICIPAÇÕES SOCIETÁRIAS	1163.136.689,30D	425.757.066,21D	1588.893.755,51D

CONTA	TÍTULO	SALDO INICIAL	MOVIMENTO DO EXERCÍCIO NO MÊS	SALDO ATUAL
1.4.1.1.1.00.00	= INTEGRALIZADAS	1097.207.925,17D	411.597.034,58D	1508.804.959,75D
1.4.1.1.2.00.00	= A INTEGRALIZAR	65.928.764,13D	14.160.031,63D	80.088.795,76D
1.4.1.3.0.00.00	OUTROS INVESTIMENTOS	26.684.930,01D	26.684.930,01C	
1.4.1.3.9.00.00	= OUTROS INVESTIMENTOS	26.684.930,01D	26.684.930,01C	
1.4.2.0.0.00.00	IMOBILIZADO	778.429.388,13D	84.779.069,41D	863.208.457,54D
1.4.2.1.0.00.00	BENS MÓVEIS E IMÓVEIS	778.145.669,34D	84.779.069,41D	862.924.738,75D
1.4.2.1.1.00.00	BENS IMÓVEIS	493.876.743,87D	51.634.696,20D	545.511.440,07D
1.4.2.1.1.01.00	= EDIFÍCIOS	70.941.168,03D	5.258.750,24D	76.199.918,27D
1.4.2.1.1.02.00	= GLEBAS E FAZENDAS	7.023.423,28D	498.225,97D	7.521.649,25D
1.4.2.1.1.03.00	= TERRENOS	63.809.303,21D	896.224,12D	64.705.527,33D
1.4.2.1.1.04.00	= FLORESTAS	12.198.763,55D		12.198.763,55D
1.4.2.1.1.05.00	= IMÓVEIS A REGISTRAR	8,39D		8,39D
1.4.2.1.1.06.00	= SALAS E ESCRITÓRIOS	6.167.758,25D	27.673,43D	6.195.431,68D
1.4.2.1.1.07.00	= CASAS E APARTAMENTOS	54.903,52D		54.903,52D
1.4.2.1.1.08.00	= ARMAZÉNS E SILOS	40.289,54D	204.091,62D	244.381,16D
1.4.2.1.1.10.00	IMÓVEIS DE USO ESPECIAL	69.568.319,87D	37.567.167,52D	107.135.487,39D
1.4.2.1.1.10.02	= EDIFÍCIOS	65.432,67D		65.432,67D
1.4.2.1.1.10.07	= IMÓVEIS DE USO EDUCACIONAL	3.813.900,71D	7.641.670,92D	11.455.571,63D
1.4.2.1.1.10.10	= IMÓVEIS DE USO RECREATIVO	103.229,57D		103.229,57D
1.4.2.1.1.10.14	= MUSEUS E PALÁCIOS	14.973,22D	10.000,00D	24.973,22D
1.4.2.1.1.10.18	= PRESÍDIOS E DELEGACIAS	65.567.959,50D	29.864.445,43D	95.432.404,93D
1.4.2.1.1.10.19	= PORTOS E ESTALEIROS		51.051,17D	51.051,17D
1.4.2.1.1.10.99	= OUTROS IMÓVEIS	2.824,20D		2.824,20D
1.4.2.1.1.80.00	= ESTUDOS E PROJETOS	5.576.937,67D	1.675.815,77D	7.252.753,44D
1.4.2.1.1.91.00	= OBRAS EM ANDAMENTO	150.726.561,26D	220.722,93D	150.797.284,19D
1.4.2.1.1.91.01	OBRAS EM ANDAMENTO - DERTES	40.819.032,97D	172.711,96D	40.991.744,93D
1.4.2.1.1.91.99	OBRAS EM ANDAMENTO - OUTROS ÓRGÃOS	109.757.528,29D	48.010,97D	109.805.539,26D
1.4.2.1.1.92.00	= INSTALAÇÕES	34.718.733,00D	18.251.258,29D	52.969.991,29D
1.4.2.1.1.93.00	= BENFEITORIAS EM IMÓVEIS DE TERCEIROS	216.842,14D	4.200,00D	221.042,14D
1.4.2.1.1.96.00	ALMOXARIFADO DE OBRAS	9.635.918,53D		9.635.918,53D
1.4.2.1.1.97.00	= BENS IMÓVEIS A ALIENAR	951,04D	908,97C	42,07D
1.4.2.1.1.98.00	= BENS IMÓVEIS A CLASSIFICAR	18.443.536,79D	3.094.853,30D	21.538.390,09D
1.4.2.1.1.99.00	= OUTROS BENS IMÓVEIS	44.903.325,80D	16.063.378,02C	28.839.947,78D
1.4.2.1.2.00.00	BENS MÓVEIS	284.268.925,47D	33.144.373,21D	317.413.298,68D
1.4.2.1.2.02.00	AERONAVES	2.186.061,00D		2.186.061,00D
1.4.2.1.2.04.00	APARELHOS DE MEDIÇÃO E ORIENTAÇÃO	477.203,04D	14.585,09D	491.788,13D
1.4.2.1.2.06.00	APARELHOS E EQUIPAMENTOS DE COMUNICAÇÃO	11.553.963,78D	629.701,13D	12.183.664,91D
1.4.2.1.2.08.00	APARELHOS EQUIPAMENTOS UTENS. MED. ODONT. LAB. HOSPITALARES	7.670.110,09D	1.457.422,46D	9.127.532,55D
1.4.2.1.2.10.00	APARELHOS E EQUIPAMENTOS PARA ESPORTES E DIVERSÕES	386.210,69D	69.456,33D	455.667,02D
1.4.2.1.2.12.00	APARELHOS E UTENSÍLIOS DOMÉSTICOS	7.162.382,57D	769.467,25D	7.931.849,82D
1.4.2.1.2.13.00	ARMAZÉNS ESTRUTURAIIS - COBERTURAS EM LONA		999.244,00D	999.244,00D
1.4.2.1.2.14.00	ARMAMENTOS	15.325.217,70D	1.230.617,18D	16.555.834,88D
1.4.2.1.2.16.00	BANDEIRAS, FLÂMULAS E INSÍGNIAS	177.730,80D	212,80D	177.943,60D
1.4.2.1.2.18.00	COLEÇÕES E MATERIAIS BIBLIOGRÁFICOS	4.529.387,37D	1.199.878,38D	5.729.265,75D
1.4.2.1.2.19.00	DISCOTECAS E FILMOTECAS	282.919,64D	4.389,95D	287.309,59D
1.4.2.1.2.20.00	EMBARCAÇÕES	257.529,55D	10.838,00C	246.691,55D
1.4.2.1.2.22.00	EQUIPAMENTOS DE MANOBRA E PATRULHAMENTO	170.291,00D	703,50D	170.994,50D
1.4.2.1.2.24.00	EQUIPAMENTOS DE PROTEÇÃO,SEGURAÇA E SOCORRO	4.657.946,58D	1.298.837,18D	5.956.783,76D
1.4.2.1.2.26.00	INSTRUMENTOS MUSICAIS E ARTÍSTICOS	1.434.919,15D	2.955,53C	1.431.963,62D
1.4.2.1.2.28.00	MÁQUINAS E EQUIPAMENTOS DE NATUREZA INDUSTRIAL	1.383.448,80D	138.872,11D	1.522.320,91D
1.4.2.1.2.30.00	MÁQUINAS E EQUIPAMENTOS ENERGÉTICOS	342.299,85D	95.842,97D	438.142,82D
1.4.2.1.2.32.00	MÁQUINAS E EQUIPAMENTOS GRÁFICOS	465.483,25D	21.176,11C	444.307,14D
1.4.2.1.2.33.00	EQUIPAMENTOS PARA ÁUDIO, VÍDEO E FOTO	1.802.439,83D	676.641,44D	2.479.081,27D
1.4.2.1.2.34.00	MÁQUINAS, UTENSÍLIOS E EQUIPAMENTOS DIVERSOS	6.929.387,52D	1.220.227,34D	8.149.614,86D
1.4.2.1.2.35.00	EQUIPAMENTOS DE PROCESSAMENTO DE DADOS	72.406.806,42D	11.339.481,33D	83.746.287,75D
1.4.2.1.2.36.00	MÁQUINAS, INSTALAÇÕES E UTENSÍLIOS DE ESCRITÓRIO	7.262.113,09D	897.668,65D	8.159.781,74D
1.4.2.1.2.38.00	MÁQUINAS FERRAMENTAS E UTENSÍLIOS DE OFICINA	765.527,54D	18.530,53D	784.058,07D
1.4.2.1.2.39.00	EQUIPAMENTOS E UTENSÍLIOS HIDRÁULICOS E ELÉTRICOS	216.645,35D	133.648,24D	350.293,59D
1.4.2.1.2.40.00	MÁQUINAS E EQUIPAMENTOS AGRÍCOLAS E RODOVIÁRIOS	3.170.645,42D	4.417,23C	3.166.228,19D
1.4.2.1.2.42.00	MOBILIÁRIO EM GERAL	40.668.817,61D	4.267.229,70D	44.936.047,31D
1.4.2.1.2.44.00	BRAS DE ARTES E PEÇAS PARA EXPOSIÇÃO	492.718,84D	55.692,78C	437.026,06D
1.4.2.1.2.46.00	SEMOVENTES E EQUIPAMENTOS DE MONTARIA	3.048.499,60D		3.048.499,60D

CONTA	TÍTULO	SALDO INICIAL	MOVIMENTO DO EXERCÍCIO NO MÊS	SALDO ATUAL
1.4.2.1.2.48.00	VEÍCULOS DIVERSOS	9.844.526,24D	2.423.778,84D	12.268.305,08D
1.4.2.1.2.50.00	VEÍCULOS FERROVIÁRIOS	131.000,00D	131.000,00C	
1.4.2.1.2.51.00	PEÇAS NÃO INCORPORÁVEIS A IMÓVEIS	455.661,95D	362.787,72D	818.449,67D
1.4.2.1.2.52.00	VEÍCULOS DE TRACÇÃO MECÂNICA	61.640.821,47D	2.827.800,80D	64.468.622,27D
1.4.2.1.2.54.00	EQUIPAMENTOS, PEÇAS E ACESSÓRIOS AERONÁUTICOS	12.886,30D	12.251,00D	25.137,30D
1.4.2.1.2.56.00	EQUIPAMENTOS PEÇAS E ACESSÓRIOS DE PROTEÇÃO A VÔO	6.120,00D	6.120,00C	
1.4.2.1.2.57.00	ACESSÓRIOS PARA AUTOMÓVEIS	144.663,44D	1.109.712,91D	1.254.376,35D
1.4.2.1.2.58.00	EQUIPAMENTOS DE MERGULHO E SALVAMENTO	154.236,90D	25.560,00D	179.796,90D
1.4.2.1.2.60.00	EQUIPAMENTOS, PEÇAS E ACESSÓRIOS MARÍTIMOS	83.222,00D		83.222,00D
1.4.2.1.2.83.00	EQUIPAMENTOS E SISTEMAS DE PROTEÇÃO E VIGILÂNCIA AMBIENTAL	2.103,00D	950,00D	3.053,00D
1.4.2.1.2.87.00	MATERIAL DE USO DURADOURO	166.778,22D	18.606,41D	185.384,63D
1.4.2.1.2.91.00	BENS MÓVEIS A ALIENAR	48.481,00D		48.481,00D
1.4.2.1.2.93.00	= BENS EM PODER DE OUTRA UNIDADE OU TERCEIROS	116.083,41D		116.083,41D
1.4.2.1.2.94.00	BENS MÓVEIS EM TRÂNSITO	216.406,36D		216.406,36D
1.4.2.1.2.98.00	RESTOS A PAGAR	2.850.487,17D	23.182,86C	2.827.304,31D
1.4.2.1.2.99.00	OUTROS EQUIPAMENTOS E MATERIAIS PERMANENTES	13.168.741,93D	155.650,48D	13.324.392,41D
1.4.2.2.0.00.00	TÍTULOS E VALORES	281.218,79D		281.218,79D
1.4.2.2.1.00.00	= TÍTULOS, VALORES E DOCUMENTOS DIVERSOS	281.218,79D		281.218,79D
1.4.2.3.0.00.00	BENS INTANGÍVEIS	2.500,00D		2.500,00D
1.4.2.3.7.00.00	DIREITO DE USO DE TELEFONE	2.500,00D		2.500,00D
1.4.2.3.7.01.00	= LINHA TELEFÔNICA	2.500,00D		2.500,00D
1.9.0.0.0.00.00	ATIVO COMPENSADO	11240.840.813,54D	128065.843.057,69D	139306.683.871,23D
1.9.1.0.0.00.00	EXECUÇÃO ORÇAMENTÁRIA DA RECEITA		8266.953.265,00D	8266.953.265,00D
1.9.1.1.0.00.00	ARRECADADAÇÃO ORÇAMENTÁRIA - NATUREZA DA RECEITA		8266.953.265,00D	8266.953.265,00D
1.9.1.1.1.00.00	= RECEITA A REALIZAR		490.626.730,73D	490.626.730,73D
1.9.1.1.4.00.00	= RECEITA REALIZADA		7776.326.534,27D	7776.326.534,27D
1.9.1.2.1.01.00	= ARRECADADAÇÃO REALIZADA POR FONTE DE RECURSO		7776.571.040,17D	7776.571.040,17D
1.9.1.2.1.99.00	* OUTRAS ARRECADADAÇÕES		7776.571.040,17C	7776.571.040,17C
1.9.2.0.0.00.00	EXECUÇÃO ORÇAMENTÁRIA DA DESPESA	153.852.122,92D	19816.879.700,43D	19970.731.823,35D
1.9.2.1.0.00.00	DOTAÇÃO ORÇAMENTÁRIA		7114.260.392,37D	7114.260.392,37D
1.9.2.1.1.00.00	DOTAÇÃO INICIAL		6774.669.476,00D	6774.669.476,00D
1.9.2.1.1.01.00	= CRÉDITO INICIAL - LEI ORÇAMENTÁRIA		6774.669.476,00D	6774.669.476,00D
1.9.2.1.2.00.00	DOTAÇÃO SUPLEMENTAR		1339.213.727,18D	1339.213.727,18D
1.9.2.1.2.01.00	= EXCESSO DE ARRECADADAÇÃO DO TESOURO		270.000.000,00D	270.000.000,00D
1.9.2.1.2.02.00	= SUPERÁVIT FINANCEIRO		87.832.886,00D	87.832.886,00D
1.9.2.1.2.05.00	= ANULAÇÃO TOTAL OU PARCIAL		981.380.841,18D	981.380.841,18D
1.9.2.1.3.00.00	DOTAÇÃO ESPECIAL		185.685.934,46D	185.685.934,46D
1.9.2.1.3.02.00	= SUPERÁVIT FINANCEIRO		31.800.000,00D	31.800.000,00D
1.9.2.1.3.03.00	= ANULAÇÃO TOTAL OU PARCIAL		153.885.934,46D	153.885.934,46D
1.9.2.1.5.00.00	* = CANCELAMENTO DE DOTAÇÃO		1185.308.745,27C	1185.308.745,27C
1.9.2.1.9.01.01	= ACRÉSCIMO		151.774.375,59D	151.774.375,59D
1.9.2.1.9.01.09	* = REDUÇÃO		151.774.375,59C	151.774.375,59C
1.9.2.1.9.03.01	= ACRÉSCIMO		363.620.171,47D	363.620.171,47D
1.9.2.1.9.03.09	* = REDUÇÃO		363.620.171,47C	363.620.171,47C
1.9.2.2.0.00.00	MOVIMENTO DE CRÉDITO		59.564.966,50D	59.564.966,50D
1.9.2.2.1.00.00	= DESTAQUE RECEBIDO		5.719.196,50D	5.719.196,50D
1.9.2.2.2.00.00	PROVISÃO		53.845.770,00D	53.845.770,00D
1.9.2.2.2.01.00	= PROVISÃO RECEBIDA		53.845.770,00D	53.845.770,00D
1.9.2.4.0.00.00	EXECUÇÃO DA DESPESA		6392.368.005,10D	6392.368.005,10D
1.9.2.4.1.00.00	EMPENHO DA DESPESA		6392.368.005,10D	6392.368.005,10D
1.9.2.4.1.01.00	EMPENHO POR EMISSÃO		6392.368.005,10D	6392.368.005,10D
1.9.2.4.1.01.01	= EMISSÃO DE EMPENHO		3605.597.253,65D	3605.597.253,65D
1.9.2.4.1.01.02	= REFORÇO DE EMPENHO		3575.425.075,07D	3575.425.075,07D
1.9.2.4.1.01.09	* = ANULAÇÃO DE EMPENHO		788.654.323,62C	788.654.323,62C
1.9.2.4.1.02.00	EMPENHOS POR MODALIDADE DE LICITAÇÃO		6392.368.005,10D	6392.368.005,10D
1.9.2.4.1.02.01	CONCURSO		145.068,20D	145.068,20D
1.9.2.4.1.02.02	CONVITE		3.790.210,67D	3.790.210,67D
1.9.2.4.1.02.03	TOMADA DE PREÇOS		13.626.246,41D	13.626.246,41D
1.9.2.4.1.02.04	CONCORRÊNCIA		97.435.475,11D	97.435.475,11D
1.9.2.4.1.02.06	DISPENSA DE LICITAÇÃO		1235.772.923,62D	1235.772.923,62D
1.9.2.4.1.02.07	LICITAÇÃO INEXIGÍVEL		3819.158.026,53D	3819.158.026,53D
1.9.2.4.1.02.08	NÃO APLICÁVEL		556.860.299,71D	556.860.299,71D

CONTA	TÍTULO	SALDO INICIAL	MOVIMENTO DO EXERCÍCIO NO MÊS	SALDO ATUAL
1.9.2.4.1.02.09	SUPRIMENTO DE FUNDOS		1.451.931,17D	1.451.931,17D
1.9.2.4.1.02.10	POR INTEGRAÇÃO DOS DADOS CONTÁBEIS		458.951.377,68D	458.951.377,68D
1.9.2.4.1.02.12	PREGÃO		205.176.446,00D	205.176.446,00D
1.9.2.4.1.03.01	= EMISSÃO DE EMPENHO POR SUBITEM DA DESPESA		3605.597.253,65D	3605.597.253,65D
1.9.2.4.1.03.02	= REFORÇO DE EMPENHO POR SUBITEM DA DESPESA		3575.425.075,07D	3575.425.075,07D
1.9.2.4.1.03.09	* = ANULAÇÃO DE EMPENHO POR SUBITEM DA DESPESA		788.654.323,62C	788.654.323,62C
1.9.2.4.1.03.99	* OUTROS EMPENHOS POR SUBITEM DA DESPESA		6392.368.005,10C	6392.368.005,10C
1.9.2.4.1.99.00	* OUTROS EMPENHOS POR EMISSÃO (REDUTORA)		6392.368.005,10C	6392.368.005,10C
1.9.2.4.5.01.00	= EMPENHOS LIQUIDADOS A APROPRIAR		503.439.376,46D	503.439.376,46D
1.9.2.4.5.99.00	* OUTROS VALORES A APROPRIAR		503.439.376,46C	503.439.376,46C
1.9.2.5.0.00.00	CONTROLE DA DESPESA ORÇAMENTÁRIA	153.852.122,92D	6250.686.336,46D	6404.538.459,38D
1.9.2.5.1.00.00	DESPESA ORÇAMENTÁRIA LÍQUIDA	153.852.122,92D	6250.686.336,46D	6404.538.459,38D
1.9.2.5.1.01.00	DESPESA ORÇAMENTÁRIA LÍQUIDA	153.852.122,92D	6250.686.336,46D	6404.538.459,38D
1.9.2.5.1.01.01	= DESPESA LIQUIDADADA DO EXERCÍCIO		6182.869.147,62D	6182.869.147,62D
1.9.2.5.1.01.02	= DESPESA PROCESSADA DE EXERCÍCIOS ANTERIORES		67.817.086,68D	67.817.086,68D
1.9.2.5.1.01.03	= DESPESA LIQUIDADADA A PAGAR	153.852.122,92D		153.852.122,92D
1.9.2.5.1.01.06	= EMPENHOS TRANSFERIDOS DEVIDO A MUDANÇA DE NOTA DE EMPENHO		102,16D	102,16D
1.9.3.0.0.00.00	EXECUÇÃO DE PROGRAMAÇÃO FINANCEIRA	5474.633.594,19D	76319.296.393,32D	81793.929.987,51D
1.9.3.1.0.00.00	COTAS DE DESPESA		15395.737.446,76D	15395.737.446,76D
1.9.3.1.1.00.00	COTAS DE DESPESA ORÇAMENTÁRIA		13453.372.641,10D	13453.372.641,10D
1.9.3.1.1.01.00	= COTAS DE DESPESA AUTORIZADA		8510.908.479,73D	8510.908.479,73D
1.9.3.1.1.06.00	= DESPESA POR SUBITEM		6392.368.005,10D	6392.368.005,10D
1.9.3.1.1.09.00	* = ANULAÇÃO DA COTA DE DESPESA AUTORIZADA		1449.903.843,73C	1449.903.843,73C
1.9.3.1.2.00.00	COTAS DE DESPESA EXTRA-ORÇAMENTÁRIA		570.046,61D	570.046,61D
1.9.3.1.2.02.00	COTAS DE RESTITUIÇÃO DE RECEITAS E DEPÓSITOS		570.046,61D	570.046,61D
1.9.3.1.2.02.03	= COTA DE RESTITUIÇÃO UTILIZADAS		242.083,42D	242.083,42D
1.9.3.1.2.02.06	= COTAS DE DEP. DIV. ORIGENS UTILIZADAS		327.963,19D	327.963,19D
1.9.3.1.2.02.07	= CONTRIBUINTES BENEFICIADOS		244.505,90D	244.505,90D
1.9.3.1.2.02.99	* OUTRAS COTAS DE RESTITUIÇÃO		244.505,90C	244.505,90C
1.9.3.1.9.00.00	COTA AUTORIZADA DECRETO		1941.794.759,05D	1941.794.759,05D
1.9.3.1.9.09.00	= PREVISÃO DE PROGRAMAÇÃO FINANCEIRAS DO EXERCÍCIO		1941.794.759,05D	1941.794.759,05D
1.9.3.2.0.00.00	DISPONIBILIDADES FINANCEIRAS		220.198.462,52D	220.198.462,52D
1.9.3.2.9.00.00	OUTRAS DISPONIBILIDADES FINANCEIRAS		220.198.462,52D	220.198.462,52D
1.9.3.2.9.02.00	= DISPONIBILIDADES POR FONTE DE RECURSOS		220.198.462,52D	220.198.462,52D
1.9.3.4.0.00.00	CREDORES POR EMPENHO		19589.348.014,14D	19589.348.014,14D
1.9.3.4.1.00.00	= VALORES COMPROMETIDOS		6392.368.005,10D	6392.368.005,10D
1.9.3.4.3.00.00	CONTROLE DE COMPROMISSOS PAGOS		7324.997.378,72D	7324.997.378,72D
1.9.3.4.3.01.00	= CONTROLE DE PAGAMENTOS POR CNPJ/CPF/UG + GESTÃO		5407.140.439,79D	5407.140.439,79D
1.9.3.4.3.02.00	= CONTROLE DE DEPÓSITOS		131.847.303,04D	131.847.303,04D
1.9.3.4.3.04.00	= RESTOS A PAGAR		111.962.244,15D	111.962.244,15D
1.9.3.4.3.05.00	= PAGAMENTO DE CONSIGNAÇÕES		407.417.321,40D	407.417.321,40D
1.9.3.4.3.06.00	= OPERAÇÕES DE CRÉDITO		299.038.285,01D	299.038.285,01D
1.9.3.4.3.07.00	TRANSFERÊNCIAS A MUNICÍPIOS		97.217.373,77D	97.217.373,77D
1.9.3.4.3.07.08	= TRANSFERÊNCIAS A MUNICÍPIOS IPVA		97.217.373,77D	97.217.373,77D
1.9.3.4.3.09.00	= TRANSFERÊNCIAS AOS OUTROS		866.989.574,54D	866.989.574,54D
1.9.3.4.3.15.00	= PAGAMENTO CONSIGNAÇÃO EXERCÍCIO ANTERIOR		3.384.837,02D	3.384.837,02D
1.9.3.4.4.00.00	CONTROLE COMPROMISSOS PAGOS - FONTE		5871.982.630,32D	5871.982.630,32D
1.9.3.4.4.01.00	= CONTROLE COMP. PAGOS P/ FONTE RECURSO NAT. DES FONTE + NAT. DA DESP.		5362.638.038,68D	5362.638.038,68D
1.9.3.4.4.04.00	= CONTROLE DE PAGAMENTO RESTOS A PAGAR		111.962.244,15D	111.962.244,15D
1.9.3.4.4.05.00	= CONTROLE COMPROMISSOS PAGOS P/PTR		397.382.347,49D	397.382.347,49D
1.9.3.5.0.00.00	RECURSOS ARRECADADOS		7776.815.546,07D	7776.815.546,07D
1.9.3.5.1.00.00	RECEITA LÍQUIDA ORÇAMENTÁRIA		7776.815.546,07D	7776.815.546,07D
1.9.3.5.1.01.00	RECEITA BRUTA		7776.571.040,17D	7776.571.040,17D
1.9.3.5.1.09.00	DEDUÇÕES DA RECEITA		244.505,90D	244.505,90D
1.9.3.5.1.09.01	= RESTITUIÇÕES DE RECEITA		244.505,90D	244.505,90D
1.9.3.8.0.00.00	CONTROLE DE COTA FINANCEIRA	5473.241.256,20D	23640.390.614,41D	29113.631.870,61D
1.9.3.8.5.00.00	CONTROLE DE TRANSFERÊNCIA FINANCEIRA	5473.241.256,20D	23640.390.614,41D	29113.631.870,61D
1.9.3.8.5.01.00	TRANSFERÊNCIA FINANCEIRA CONCEDIDA - FTE		7683.314.612,15D	7683.314.612,15D
1.9.3.8.5.01.01	= DO EXERCÍCIO		7683.314.612,15D	7683.314.612,15D
1.9.3.8.5.02.00	TRANSFERÊNCIA FINANCEIRA RECEBIDA - FTE	5473.241.256,20D	6415.258.505,01D	11888.499.761,21D
1.9.3.8.5.02.01	= DO EXERCÍCIO		6348.506.935,10D	6348.506.935,10D
1.9.3.8.5.02.02	= RESTOS A PAGAR		71.108.652,21D	71.108.652,21D

CONTA	TÍTULO	SALDO INICIAL	MOVIMENTO DO EXERCÍCIO NO MÊS	SALDO ATUAL
1.9.3.8.5.02.03	= SALDO DE EXERCÍCIO ANTERIOR	5473.241.256,20D	4.357.082,30C	5468.884.173,90D
1.9.3.8.5.03.00	RECURSOS DE RECEITAS PRÓPRIAS		9541.817.497,25D	9541.817.497,25D
1.9.3.8.5.03.01	= DO EXERCÍCIO		9541.817.497,25D	9541.817.497,25D
1.9.3.9.0.00.00	OUTRAS PROGRAMAÇÕES	1.392.337,99D	9696.806.309,42D	9698.198.647,41D
1.9.3.9.3.00.00	OB A EMITIR	1.392.337,99D	749.921,28C	642.416,71D
1.9.3.9.3.01.00	= OB A EMITIR DA CTC P/ CTU	323.037,24D	56.570,37C	266.466,87D
1.9.3.9.3.02.00	= OB A EMITIR DA CONTA C/ ÚNICA DE TRANSF.CTD	1.069.300,75D	693.350,91C	375.949,84D
1.9.3.9.9.00.00	PROGRAMAÇÕES DIVERSAS		9697.556.230,70D	9697.556.230,70D
1.9.3.9.9.01.00	COTA FINANCEIRA		9697.556.230,70D	9697.556.230,70D
1.9.3.9.9.01.01	= COTA DE DESPESA LIBERADA		9697.556.230,70D	9697.556.230,70D
1.9.4.0.0.00.00	CONTROLES ESPECÍFICOS	416.569.921,28D	21492.847.322,28D	21909.417.243,56D
1.9.4.2.0.00.00	APLICAÇÕES FINANCEIRAS	416.569.921,28D	2788.753.425,24D	3205.323.346,52D
1.9.4.2.1.00.00	APLICAÇÕES FINANCEIRAS CTU	416.569.921,28D	2788.753.425,24D	3205.323.346,52D
1.9.4.2.1.01.00	APLICAÇÕES FINANCEIRAS CTU UG 220100	416.569.921,28D	2788.753.425,24D	3205.323.346,52D
1.9.4.2.1.01.01	= APLICAÇÕES FINANCEIRAS SOLICITADAS		2714.074.114,25D	2714.074.114,25D
1.9.4.2.1.01.02	= RENDIMENTO DE APLICAÇÕES FINANCEIRAS		74.679.310,99D	74.679.310,99D
1.9.4.2.1.01.03	= VALORES INCORPORADOS - SALDO	416.569.921,28D		416.569.921,28D
1.9.4.5.0.00.00	CONTROLE DA RECEITA DISPONÍVEL		4953.052.718,41D	4953.052.718,41D
1.9.4.5.1.00.00	RECEITA DISPONÍVEL POR TRIBUTOS		4953.052.718,41D	4953.052.718,41D
1.9.4.5.1.01.00	ICMS RECEITA DISPONÍVEL		2491.369.927,88D	2491.369.927,88D
1.9.4.5.1.02.00	FPE - RECEITA DISPONÍVEL		214.282.878,70D	214.282.878,70D
1.9.4.5.1.03.00	IPI - RECEITA DISPONÍVEL		73.648.813,56D	73.648.813,56D
1.9.4.5.1.04.00	IPVA - RECEITA DISPONÍVEL		97.217.111,04D	97.217.111,04D
1.9.4.5.1.06.00	DESONERAÇÃO/LEI KANDIR - RECEITA DISPONÍVEL		117.339.663,69D	117.339.663,69D
1.9.4.5.1.07.00	LEILÃO FUNDAP - RECEITA DISPONÍVEL		157.030.302,95D	157.030.302,95D
1.9.4.5.1.08.00	RECURSOS MINERAIS E HÍDRICOS		3.274.057,76D	3.274.057,76D
1.9.4.5.1.09.00	FEP/ANP ROYALTIES - RECEITA DISPONÍVEL		71.830.558,47D	71.830.558,47D
1.9.4.5.1.12.00	ICMS/FUNDAP - RECEITA DISPONÍVEL		1429.023.360,55D	1429.023.360,55D
1.9.4.5.1.18.00	MULTAS APLICADAS PELO T.C (C.T.C.)		235.879,77D	235.879,77D
1.9.4.5.1.21.00	ITCD		11.409.965,23D	11.409.965,23D
1.9.4.5.1.98.00	DEPÓSITOS DIVERSOS EFETUADOS		878.317,82D	878.317,82D
1.9.4.5.1.99.00	OUTRAS RECEITAS ARRECADADAS		285.511.880,99D	285.511.880,99D
1.9.4.8.0.00.00	CONTROLE DE RESERVA ORÇAMENTÁRIA		13751.041.178,63D	13751.041.178,63D
1.9.4.8.1.00.00	DOTAÇÃO AUTORIZADA COM DESTAQUE		7061.004.636,00D	7061.004.636,00D
1.9.4.8.1.01.00	DOTAÇÃO AUTORIZADA		7064.676.784,37D	7064.676.784,37D
1.9.4.8.1.01.02	= CRÉDITO INICIAL LOA		6774.669.476,00D	6774.669.476,00D
1.9.4.8.1.01.03	= CRÉDITO SUPLEMENTAR POR ANULAÇÃO DE DOTAÇÃO		981.380.841,18D	981.380.841,18D
1.9.4.8.1.01.04	= CRÉDITO ESPECIAL POR ANULAÇÃO DE DOTAÇÃO		153.885.934,46D	153.885.934,46D
1.9.4.8.1.01.06	= CRÉDITO SUPLEMENTAR POR EXCESSO DE ARRECADAÇÃO		270.000.000,00D	270.000.000,00D
1.9.4.8.1.01.07	= CRÉDITO SUPLEMENTAR POR SUPERÁVIT FINANCEIRO		119.632.886,00D	119.632.886,00D
1.9.4.8.1.01.09	= ALTERAÇÃO DO QDD POR ACRÉSCIMO		151.774.375,59D	151.774.375,59D
1.9.4.8.1.01.10	= ALTERAÇÃO DO PI POR ACRÉSCIMO		363.620.171,47D	363.620.171,47D
1.9.4.8.1.01.95	* = ALTERAÇÃO DO PI POR REDUÇÃO		363.620.171,47C	363.620.171,47C
1.9.4.8.1.01.96	* = ALTERAÇÃO DO QDD POR REDUÇÃO		151.774.375,59C	151.774.375,59C
1.9.4.8.1.01.99	* = BLOQUEIO POR CANC. OU ALTERAÇÃO QDD REDU CELULA DA DESPESA		1234.892.353,27C	1234.892.353,27C
1.9.4.8.1.02.00	DESTAQUE		3.672.148,37C	3.672.148,37C
1.9.4.8.1.02.01	* = DESTAQUE CONCEDIDO		63.237.114,87C	63.237.114,87C
1.9.4.8.1.02.02	= DESTAQUE RECEBIDO		59.564.966,50D	59.564.966,50D
1.9.4.8.3.00.00	CONTROLE DE RESERVA POR COTA		6690.036.542,63D	6690.036.542,63D
1.9.4.8.3.01.00	= COTA LIBERADA		6690.036.542,63D	6690.036.542,63D
1.9.5.0.0.00.00	EXECUÇÃO DE RESTOS A PAGAR	118.359.843,55D	164.586.307,56D	282.946.151,11D
1.9.5.1.0.00.00	= INSCRIÇÃO DE RESTOS A PAGAR	118.359.843,55D		118.359.843,55D
1.9.5.4.0.00.00	= INSCRIÇÃO DE RAP N. PROC. - ENCERR. EXERCÍCIO NOTA DE EMPENHO		209.498.857,48D	209.498.857,48D
1.9.5.9.0.00.00	* = CANCELAMENTO DE RESTOS A PAGAR		44.912.549,92C	44.912.549,92C
1.9.7.0.0.00.00	CONTROLE DE DISPONIBILIDADES	979.080.091,43D	1077.440.960,39D	2056.521.051,82D
1.9.7.1.0.00.00	CONTROLE DE DISPONIBILIDADE	979.080.091,43D	1077.440.960,39D	2056.521.051,82D
1.9.7.1.1.00.00	CONTA ÚNICA	291.053.537,70D	279.599.571,73D	570.653.109,43D
1.9.7.1.1.01.00	CTU	291.053.537,70D	279.599.571,73D	570.653.109,43D
1.9.7.1.1.01.01	= RECURSOS NA CONTA CORRENTE	6.196.769,93D	6.502.734,33D	12.699.504,26D
1.9.7.1.1.01.02	= RECURSOS NA APLICAÇÃO FINANCEIRA	284.856.767,77D	273.096.837,40D	557.953.605,17D
1.9.7.1.2.00.00	CONTA D	688.026.553,73D	797.841.388,66D	1485.867.942,39D
1.9.7.1.2.01.00	CTD	688.026.553,73D	797.841.388,66D	1485.867.942,39D

CONTA	TÍTULO	SALDO INICIAL	MOVIMENTO DO EXERCÍCIO NO MÊS	SALDO ATUAL
1.9.7.1.2.01.01	= RECURSOS NA CONTA CORRENTE	155.770.054,42D	30.010.396,49C	125.759.657,93D
1.9.7.1.2.01.02	= RECURSOS NA APLICAÇÃO FINANCEIRA	532.256.499,31D	152.774.869,90D	685.031.369,21D
1.9.7.1.2.01.09	= DISPONIBILIDADE CTC/CTD POR FONTE C/C E APL FONTE DE RECURSOS		675.076.915,25D	675.076.915,25D
1.9.8.0.0.00.00	INGRESSOS CONTROLADOS	1.255.325,74D	737.217.496,82D	738.472.822,56D
1.9.8.2.0.00.00	VALORES, DEPÓSITOS E OBRIGAÇÕES	1.255.325,74D	737.217.496,82D	738.472.822,56D
1.9.8.2.1.00.00	= CONTROLE DE APROP. DE SEGURIDADE SOCIAL		60.688.892,66D	60.688.892,66D
1.9.8.2.2.00.00	= CLASSIFICAÇÃO DA RECEITA IRRF, TRANSF. P/ ÓRGÃOS		255.912.341,88D	255.912.341,88D
1.9.8.2.5.00.00	CONTROLE DE RETENÇÃO DE TRIBUTOS	1.255.325,74D	18.532.028,28D	19.787.354,02D
1.9.8.2.5.01.00	INSS	876.844,89D	12.945.011,11D	13.821.856,00D
1.9.8.2.5.01.01	= RETIDO NO EXERCÍCIO POR CNPJ/CPF		12.945.937,03D	12.945.937,03D
1.9.8.2.5.01.02	= RETIDO EM EXERCÍCIOS ANTERIORES	876.844,89D	925,92C	875.918,97D
1.9.8.2.5.02.00	ISS	287.755,38D	1.108.493,46D	1.396.248,84D
1.9.8.2.5.02.01	= RETIDO NO EXERCÍCIO POR CNPJ/CPF		1.114.793,14D	1.114.793,14D
1.9.8.2.5.02.02	= RETIDO EM EXERCÍCIOS ANTERIORES	287.755,38D	6.299,68C	281.455,70D
1.9.8.2.5.05.00	IRRF PF/PJ	50.882,25D	1.889.126,05D	1.940.008,30D
1.9.8.2.5.05.01	= RETIDO NO EXERCÍCIO POR CNPJ/CPF		1.893.506,03D	1.893.506,03D
1.9.8.2.5.05.02	= RETIDO EM EXERCÍCIOS ANTERIORES	50.882,25D	4.379,98C	46.502,27D
1.9.8.2.5.06.00	INSS DE PRECATÓRIO		1.446,62D	1.446,62D
1.9.8.2.5.06.03	= PQ VALORES - RETIDO NO EXERCÍCIO POR CNPJ/CPF		1.446,62D	1.446,62D
1.9.8.2.5.07.00	IRRF PRECATÓRIOS E PEQUENOS VALORES	608,28D	2.586.377,65D	2.586.985,93D
1.9.8.2.5.07.02	RETIDO EM EXERCÍCIO ANTERIOR	608,28D	2.575.675,65D	2.576.283,93D
1.9.8.2.5.07.03	= RETIDO NO EXERCÍCIO POR IG. PEG. VALORES		10.702,00D	10.702,00D
1.9.8.2.5.99.00	OUTRAS RETENÇÕES	39.234,94D	1.573,39D	40.808,33D
1.9.8.2.5.99.01	= RETIDO NO EXERCÍCIO POR CNPJ/CPF		1.606,80D	1.606,80D
1.9.8.2.5.99.02	= RETIDO EM EXERCÍCIOS ANTERIORES	39.234,94D	33,41C	39.201,53D
1.9.8.2.7.00.00	CONTROLE DE IRRF		401.050.218,21D	401.050.218,21D
1.9.8.2.7.01.00	RECEITA DE IRRF - SERVIDORES		231.486.576,09D	231.486.576,09D
1.9.8.2.7.01.01	= PODER EXECUTIVO		97.540.661,60D	97.540.661,60D
1.9.8.2.7.01.02	= OUTROS PODERES		133.945.914,49D	133.945.914,49D
1.9.8.2.7.02.00	RECEITA DE IRRF PF/PJ		24.425.765,79D	24.425.765,79D
1.9.8.2.7.02.01	= PODER EXECUTIVO - PF		10.451.039,29D	10.451.039,29D
1.9.8.2.7.02.03	= PODER EXECUTIVO - PJ		13.974.726,50D	13.974.726,50D
1.9.8.2.7.03.00	DESPESA COM IRRF - SERVIDORES		143.233.668,30D	143.233.668,30D
1.9.8.2.7.03.01	PODER EXECUTIVO - EXCETO EDUCAÇÃO/SAÚDE		49.630.661,82D	49.630.661,82D
1.9.8.2.7.03.02	OUTROS PODERES		75.132.290,81D	75.132.290,81D
1.9.8.2.7.03.03	PODER EXECUTIVO - SAÚDE		182,58D	182,58D
1.9.8.2.7.03.04	PODER EXECUTIVO - ENS. FUND. MAGISTÉRIO		11.009.285,06D	11.009.285,06D
1.9.8.2.7.03.05	PODER EXECUTIVO - ENS. FUND. ADMINISTRATIVO		12.208,67D	12.208,67D
1.9.8.2.7.03.06	PODER EXECUTIVO - EDUCAÇÃO OUTRAS (EXC. FUNEFE)		7.449.039,36D	7.449.039,36D
1.9.8.2.7.04.00	DESPEAS COM IRRF - PF/PJ		1.893.506,03D	1.893.506,03D
1.9.8.2.7.04.01	PODER EXECUTIVO - EXCETO EDUCAÇÃO/SAÚDE		1.396.966,25D	1.396.966,25D
1.9.8.2.7.04.02	OUTROS PODERES		496.539,78D	496.539,78D
1.9.8.2.7.05.00	DESPESA COM IRRF - PRECATÓRIOS E PEQUENOS VALORES		10.702,00D	10.702,00D
1.9.8.2.7.05.02	PEQUENOS VALORES - PODER EXECUTIVO		10.702,00D	10.702,00D
1.9.8.2.9.00.00	= VALORES DE CONSIGNAÇÕES CLASSIFICADAS POR N FONTES DE RECURSOS		1.034.015,79D	1.034.015,79D
1.9.9.0.0.00.00	COMPENSAÇÕES ATIVAS DIVERSAS	4097.089.914,43D	190.621.611,89D	4287.711.526,32D
1.9.9.1.0.00.00	RESPONSABILIDADE POR TÍTULOS	108.203.592,46D	6.394.319,32D	114.597.911,78D
1.9.9.1.1.00.00	DE TERCEIROS	107.664.945,40D	382.228,74D	108.047.174,14D
1.9.9.1.1.01.00	= EM CAUÇÃO	17.158.987,09D	377.184,01D	17.536.171,10D
1.9.9.1.1.03.00	= EM AÇÕES JUDICIAIS	34.230.822,33D		34.230.822,33D
1.9.9.1.1.16.00	= COMODATO DE BENS - CONCEDIDOS		100,00D	100,00D
1.9.9.1.1.99.00	= OUTRAS RESPONSABILIDADES	56.275.135,98D	4.944,73D	56.280.080,71D
1.9.9.1.2.00.00	COM TERCEIROS	538.647,06D	6.012.090,58D	6.550.737,64D
1.9.9.1.2.02.00	= EM CUSTÓDIA	1.783,50D		1.783,50D
1.9.9.1.2.06.00	= SUPRIMENTO DE FUNDOS	259.322,22D	215.698,04C	43.624,18D
1.9.9.1.2.08.00	= DIÁRIAS	275.802,23D	127.727,32D	403.529,55D
1.9.9.1.2.10.00	= PASSAGENS	1.739,11D	507,90D	2.247,01D
1.9.9.1.2.16.00	= COMODATO DE BENS - RECEBIDOS		6.099.553,40D	6.099.553,40D
1.9.9.2.0.00.00	COMODATO DE BENS	6.229.789,91D	6.115.390,00C	114.399,91D
1.9.9.2.1.00.00	= RECEBIDOS	6.115.290,00D	6.115.290,00C	
1.9.9.2.2.00.00	= CONCEDIDOS	114.499,91D	100,00C	114.399,91D
1.9.9.4.0.00.00	APREENSÃO DE MERCADORIAS	95,59D		95,59D

CONTA	TÍTULO	SALDO INICIAL	MOVIMENTO DO EXERCÍCIO NO MÊS	SALDO ATUAL
1.9.9.4.1.00.00	ESTOQUE DE MERCADORIAS APREENDIDAS	95,59D		95,59D
1.9.9.4.1.01.00	= MERCADORIAS EM DEPÓSITO	95,59D		95,59D
1.9.9.5.0.00.00	GARANTIAS DE VALORES	28.275.044,59D	8.917.430,70C	19.357.613,89D
1.9.9.5.1.00.00	AVAIS	24.296.700,39D	10.154.765,82C	14.141.934,57D
1.9.9.5.1.02.00	CONCEDIDOS	24.296.700,39D	10.154.765,82C	14.141.934,57D
1.9.9.5.1.02.01	= NO PAÍS	24.296.700,39D	10.154.765,82C	14.141.934,57D
1.9.9.5.2.00.00	FIANÇAS	1.254.492,29D	193.813,44D	1.448.305,73D
1.9.9.5.2.01.00	CONCEDIDAS	7.572,75D	29.370,55D	36.943,30D
1.9.9.5.2.01.01	= NO PAÍS	7.572,75D	29.370,55D	36.943,30D
1.9.9.5.2.02.00	RECEBIDAS	1.246.919,54D	164.442,89D	1.411.362,43D
1.9.9.5.2.02.01	= NO PAÍS	1.246.919,54D	164.442,89D	1.411.362,43D
1.9.9.5.5.00.00	SEGUROS	2.596.401,76D	1.043.521,68D	3.639.923,44D
1.9.9.5.5.01.00	RECEBIDOS	2.596.401,76D	1.043.521,68D	3.639.923,44D
1.9.9.5.5.01.01	= NO PAÍS	2.596.401,76D	1.043.521,68D	3.639.923,44D
1.9.9.5.8.00.00	TÍTULOS PÚBLICOS	127.450,15D		127.450,15D
1.9.9.5.8.02.00	RECEBIDAS	127.450,15D		127.450,15D
1.9.9.5.8.02.01	= NO PAÍS	127.450,15D		127.450,15D
1.9.9.6.0.00.00	= AÇÕES A INTEGRALIZAR	8.907,20D		8.907,20D
1.9.9.7.0.00.00	DIREITOS E OBRIGAÇÕES CONTRATUAIS	3722.809.060,46D	161.792.972,12D	3884.602.032,58D
1.9.9.7.1.00.00	COM TERCEIROS	3291.765.596,17D	21.104.946,03D	3312.870.542,20D
1.9.9.7.1.01.00	= CONTRATOS DE SEGUROS	851.184,96D	10.569,03D	861.753,99D
1.9.9.7.1.02.00	CONTRATOS DE SERVIÇOS	129.224.096,03D	5.414.969,32D	134.639.065,35D
1.9.9.7.1.02.01	= CONTRATOS DE SERVIÇOS - PESSOA FÍSICA	620.668,31D	446.988,81D	1.067.657,12D
1.9.9.7.1.02.02	= CONTRATOS DE SERVIÇOS - PESSOA JURÍDICA	116.727.509,00D	7.969.446,06D	124.696.955,06D
1.9.9.7.1.02.03	= CONTRATOS DE CONSULTORIA	2.255.090,22D	301.505,88D	2.556.596,10D
1.9.9.7.1.02.04	= CONTRATOS DE TERCEIRIZAÇÃO	9.620.828,50D	3.302.971,43C	6.317.857,07D
1.9.9.7.1.03.00	= CONTRATOS DE ALUGUÉIS	1.505.885,16D	873.049,11D	2.378.934,27D
1.9.9.7.1.04.00	= CONTRATOS DE FORNECIMENTO	21.373.894,42D	22.855.079,55D	44.228.973,97D
1.9.9.7.1.05.00	= CONTRATOS DE EMPRÉSTIMOS E FINANCIAMENTOS	473.010.314,96D		473.010.314,96D
1.9.9.7.1.06.00	= CONTRATOS DE OBRAS	46.349.605,25D	15.433.180,78D	61.782.786,03D
1.9.9.7.1.07.00	CONTRATOS DE OPERAÇÕES DE CRÉDITO	2619.450.615,39D	23.481.901,76C	2595.968.713,63D
1.9.9.7.1.07.01	= OPERAÇÕES DE CRÉDITO INTERNAS	1244.952.350,11D	71.239.782,80C	1173.712.567,31D
1.9.9.7.1.07.02	= OPERAÇÕES DE CRÉDITO EXTERNAS	4.075.696,09C	39.717.817,94D	35.642.121,85D
1.9.9.7.1.07.03	= JUROS E ENCARGOS DA DÍVIDA	28.086.672,96D	44.711,73D	28.131.384,69D
1.9.9.7.1.07.04	= JUROS E ENCARGOS DA DÍVIDA	2.434.898,03D		2.434.898,03D
1.9.9.7.1.07.05	= ATUALIZAÇÃO MONETÁRIA DA DÍVIDA INTERNA	1178.694.931,66D	83.026.665,75D	1261.721.597,41D
1.9.9.7.1.07.06	= ATUALIZAÇÃO CAMBIAL DA DÍVIDA EXTERNA	169.357.458,72D	75.031.314,38C	94.326.144,34D
1.9.9.7.2.00.00	DE TERCEIROS	51.343,43D	4.860.341,32D	4.911.684,75D
1.9.9.7.2.02.00	= CONTRATOS DE SERVIÇOS	10.800,00D	10.800,00C	
1.9.9.7.2.03.00	= CONTRATOS DE ALUGUÉIS	40.543,43D	39.043,43C	1.500,00D
1.9.9.7.2.04.00	= CONTRATOS DE FORNECIMENTO		4.910.184,75D	4.910.184,75D
1.9.9.7.4.00.00	CONVÊNIOS (EXCETO PESSOAL)	408.472.808,70D	133.791.708,96D	542.264.517,66D
1.9.9.7.4.01.00	DE TERCEIROS	56.302.573,26D	7.356.718,30D	63.659.291,56D
1.9.9.7.4.01.01	= A RECEBER	18.406.446,28D	1.847.047,31C	16.559.398,97D
1.9.9.7.4.01.02	= A COMPROVAR	19.963.152,19D	4.898.001,91D	24.861.154,10D
1.9.9.7.4.01.03	= VALORES FIRMADOS	17.852.974,78D	3.672.359,15D	21.525.333,93D
1.9.9.7.4.01.05	= A APROVAR		621.404,55D	621.404,55D
1.9.9.7.4.01.06	= APROVADO		12.000,00D	12.000,00D
1.9.9.7.4.01.13	= CANCELADO	80.000,01D		80.000,01D
1.9.9.7.4.02.00	COM TERCEIROS	351.496.050,76D	126.434.990,66D	477.931.041,42D
1.9.9.7.4.02.01	= A LIBERAR	64.841.567,24D	28.247.560,50D	93.089.127,74D
1.9.9.7.4.02.02	= A COMPROVAR	183.272.013,62D	35.696.728,98D	218.968.742,60D
1.9.9.7.4.02.05	= A APROVAR	78.170.529,36D	13.660.849,39D	91.831.378,75D
1.9.9.7.4.02.06	= APROVADO	23.235.269,24D	48.311.996,39D	71.547.265,63D
1.9.9.7.4.02.08	= IMPUGNADO	82.487,61D		82.487,61D
1.9.9.7.4.02.13	= CANCELADO OU BAIXADO DEVIDO MUDANÇA UNIDADE GESTORA	1.894.183,69D	517.855,40D	2.412.039,09D
1.9.9.7.4.03.00	CONTRAPARTIDA DO ESTADO	674.184,68D		674.184,68D
1.9.9.7.4.03.02	= REALIZADA	674.184,68D		674.184,68D
1.9.9.7.6.00.00	TRANSFERÊNCIAS	18.170.135,47D		18.170.135,47D
1.9.9.7.6.01.00	DO FUNCITEC PARA O BANDES	18.170.135,47D		18.170.135,47D
1.9.9.7.6.01.01	= A COMPROVAR	18.170.135,47D		18.170.135,47D
1.9.9.7.7.00.00	CONVÊNIOS DE PESSOAL	4.349.176,69D	2.035.975,81D	6.385.152,50D

CONTA	TÍTULO	SALDO INICIAL	MOVIMENTO DO EXERCÍCIO NO MÊS	SALDO ATUAL
1.9.9.7.7.02.00	PESSOAL REQUISITADO	4.349.176,69D		6.385.152,50D
1.9.9.7.7.02.01	= VALOR A PAGAR	837.401,84D		842.829,20D
1.9.9.7.7.02.02	= VALOR PAGO	3.511.774,85D		5.542.323,30D
1.9.9.8.0.00.00	AUXÍLIOS, CONTRIBUIÇÕES E SUBVENÇÕES	109.729.700,97D		146.321.672,45D
1.9.9.8.7.00.00	PARA TERCEIROS	109.729.700,97D		146.321.672,45D
1.9.9.8.7.03.00	= A LIBERAR	1.730.884,50D		2.065.496,03D
1.9.9.8.7.04.00	= A COMPROVAR	91.021.338,23D		120.905.194,97D
1.9.9.8.7.05.00	= A APROVAR	281.115,04D		1.647.613,04D
1.9.9.8.7.06.00	= APROVADO	16.576.744,70D		21.571.201,50D
1.9.9.8.7.13.00	= CANCELADO	119.618,50D		132.166,91D
1.9.9.9.0.00.00	OUTRAS COMPENSAÇÕES	121.833.723,25D		122.708.892,92D
1.9.9.9.1.00.00	BENS E VALORES EM TRÂNSITO	1.879,50D		875.931,09D
1.9.9.9.1.02.00	BENS MÓVEIS EM TRÂNSITO	1.879,50D		875.931,09D
1.9.9.9.1.02.01	= TRANSFERÊNCIAS DO EXERCÍCIO	1.879,50D		875.931,09D
1.9.9.9.2.00.00	IMPORTAÇÕES EM ANDAMENTO	15.590,90D		16.708,98D
1.9.9.9.2.01.00	= IMPORTAÇÕES DE MATERIAIS	406,00D		406,00D
1.9.9.9.2.02.00	= IMPORTAÇÕES DE BENS	15.184,90D		16.302,98D
1.9.9.9.4.00.00	CONTROLE DE COMPENSAÇÃO DE DÉBITOS	18.447.269,17D		18.447.269,17D
1.9.9.9.4.01.00	= INSS A COMPENSAR POR UG	998.723,62D		998.723,62D
1.9.9.9.4.02.00	= INSS COMPENSADO POR UG	17.448.545,55D		17.448.545,55D
1.9.9.9.5.00.00	= PAGAMENTO DE IRRF-CTD BANCO BRASIL E CEF	1.257,28D		1.257,28D
1.9.9.9.6.00.00	= TRANSFERÊNCIAS CONSIGNAÇÕES A CLASSIFICAR POR NE	100.438,06D		100.438,06D
1.9.9.9.8.00.00	VALORES A COMPENSAR	103.117.288,34D		103.117.288,34D
1.9.9.9.8.01.00	FINANCIAMENTO FUNDAP/BANDES	103.117.288,34D		103.117.288,34D
1.9.9.9.8.01.01	= INSCR. DE FINANCIAMENTOS FUNDAP A COMPENSAR	176.037.231,42D		176.037.231,42D
1.9.9.9.8.01.09	* = BAIXA FINANCIAMENTOS FUNDAP A COMPENSAR	72.919.943,08C		72.919.943,08C
1.9.9.9.9.00.00	OUTRAS COMPENSAÇÕES	150.000,00D		150.000,00D
1.9.9.9.9.01.00	TRANSFERÊNCIA A MUNICÍPIOS	150.000,00D		150.000,00D
2.0.0.0.0.00.00	PASSIVO	18231.385.164,96C	1779.738.867,02C	148182.689.495,97C
2.1.0.0.0.00.00	PASSIVO CIRCULANTE	293.801.910,65C		575.398.051,55C
2.1.1.0.0.00.00	DEPÓSITOS	16.716.391,32C		21.987.171,73C
2.1.1.1.0.00.00	CONSIGNAÇÕES	6.295.213,60C		9.635.616,06C
2.1.1.1.1.00.00	PREVIDÊNCIA SOCIAL	2.799.411,35C		6.602.690,58C
2.1.1.1.1.01.00	INSS	2.501.307,83C		5.787.427,33C
2.1.1.1.1.01.01	= INSS - DO EXERCÍCIO			5.054.666,16C
2.1.1.1.1.01.02	= INSS - EXERCÍCIOS ANTERIORES	1.625.145,77C		164.060,22C
2.1.1.1.1.01.08	= INSS - SERVIÇOS DE TERCEIROS			255.209,95C
2.1.1.1.1.01.09	= INSS - SERVIÇOS DE TERCEIROS - EXERCÍCIOS ANTERIORES	876.162,06C		313.491,00C
2.1.1.1.1.02.00	FUNPES - FUNDO FINANCEIRO	65.388,86C		68.412,04C
2.1.1.1.1.02.01	= FUNPES - FUNDO FINANCEIRO			3.023,18C
2.1.1.1.1.02.02	= FUNPES - FUNDO FINANCEIRO - EXERCÍCIOS ANTERIOR	65.388,86C		3.023,18C
2.1.1.1.1.03.00	FUNPES - FUNDO PREVIDENCIÁRIO	232.714,66C		65.388,86C
2.1.1.1.1.03.01	= FUNPES - FUNDO PREVIDENCIÁRIO - DO EXERCÍCIO			514.136,55C
2.1.1.1.1.03.02	= FUNPES - FUNDO PREVIDENCIÁRIO - EXERCÍCIOS ANTERIORES	232.714,66C		746.851,21C
2.1.1.1.2.00.00	PENSÃO ALIMENTÍCIA	20.141,62C		514.136,55C
2.1.1.1.2.01.00	PENSÃO ALIMENTÍCIA	20.141,62C		232.714,66C
2.1.1.1.2.01.01	= PENSÃO ALIMENTÍCIA - DO EXERCÍCIO			40.950,08C
2.1.1.1.2.01.02	= PENSÃO ALIMENTÍCIA - EXERCÍCIOS ANTERIORES	20.141,62C		61.091,70C
2.1.1.1.3.00.00	TESOURO NACIONAL	39.234,94C		42.244,16C
2.1.1.1.3.03.00	IMPOSTOS E CONTRIBUIÇÕES DIVERSAS	39.234,94C		1.294,08D
2.1.1.1.3.03.21	COFINS - EXERCÍCIOS ANTERIORES	24.580,08C		9.890,55D
2.1.1.1.3.03.22	PIS/PASEP - EXERCÍCIOS ANTERIORES	4.280,44C		9.890,55D
2.1.1.1.3.03.23	CONTRIBUIÇÃO SOCIAL - EXERCÍCIOS	10.374,42C		6.368,76D
2.1.1.1.4.00.00	TESOURO ESTADUAL E MUNICIPAL	1.892.537,45C		2.092,59D
2.1.1.1.4.02.00	= ISS	246.240,89C		973.799,11D
2.1.1.1.4.02.01	= ISS - DO EXERCÍCIO			50.348,89C
2.1.1.1.4.02.02	= ISS - EXERCÍCIO ANTERIORES	246.240,89C		128.500,88C
2.1.1.1.4.04.00	IRRF	130.225,42C		78.151,99D
2.1.1.1.4.04.01	IRRF DE SERVIDORES - DO EXERCÍCIO			16.841,51D
2.1.1.1.4.04.02	= IRRF DE SERVIÇO PF - DO EXERCÍCIO			14.089,65C
2.1.1.1.4.04.03	IRRF DE SERVIÇO PJ - DO EXERCÍCIO			9.276,22C
2.1.1.1.4.04.21	IRRF DE SERVIDORES - EXERCÍCIOS ANTERIORES	36.537,57C		16.837,82C

CONTA	TÍTULO	SALDO INICIAL	MOVIMENTO DO EXERCÍCIO NO MÊS	SALDO ATUAL
2.1.1.1.4.04.22	IRRF DE SERVIÇOS PF - EXERCÍCIOS ANTERIORES	29.589,32C		26.018,75C
2.1.1.1.4.04.23	IRRF DE SERVIÇOS PJ - EXERCÍCIOS ANTERIORES	63.490,25C		10.015,62C
2.1.1.1.4.04.24	IRRF PRECATÓRIOS - EXERCÍCIOS ANTERIORES	608,28C		608,28C
2.1.1.1.4.09.00	INDENIZAÇÕES E RESTITUIÇÕES	1.516.071,14C	1.007.306,49D	508.764,65C
2.1.1.1.4.09.02	= DEVOLUÇÃO DE VALORES DIVERSOS - DO EXERCÍCIO		387.930,04C	387.930,04C
2.1.1.1.4.09.09	= OUTRAS INDENIZAÇÕES E RESTITUIÇÕES		28.622,46C	28.622,46C
2.1.1.1.4.09.22	= DEVOLUÇÃO DE VALORES DIVERSOS - EXERCÍCIOS ANTERIORES	9.965,13C		9.965,13C
2.1.1.1.4.09.26	= CONTRIBUIÇÃO APOSENTADORIA LEI 5842 - EXERCÍCIOS ANTERIORES	15.059,41C		15.059,41C
2.1.1.1.4.09.27	= RETENÇÃO REF. CONVÊNIO MUNICÍPIOS - EXERCÍCIOS ANTERIORES	1.423.369,69C	1.423.369,69D	
2.1.1.1.4.09.29	= OUTRAS IND. E RESTITUIÇÕES	67.676,91C	489,30D	67.187,61C
2.1.1.1.9.00.00	OUTROS CONSIGNATÁRIOS	1.543.888,24C	479.862,81C	2.023.751,05C
2.1.1.1.9.99.00	= OUTROS CONSIGNATÁRIOS	1.543.888,24C	479.862,81C	2.023.751,05C
2.1.1.1.9.99.01	= OUTROS CONSIGNATÁRIOS - DO EXERCÍCIO		1.709.890,13C	1.709.890,13C
2.1.1.1.9.99.02	= OUTROS CONSIGNATÁRIOS - EXERCÍCIOS ANTERIORES	1.543.888,24C	1.230.027,32D	313.860,92C
2.1.1.3.0.00.00	RECURSOS DO ESTADO	305.223,75C		305.223,75C
2.1.1.3.1.00.00	RECURSOS DO GOVERNO DO ESTADO	305.223,75C		305.223,75C
2.1.1.3.1.99.00	= DIVERSOS RECURSOS DO ESTADO	305.223,75C		305.223,75C
2.1.1.4.0.00.00	DEPÓSITOS DE DIVERSAS ORIGENS	10.115.953,97C	1.930.377,95C	12.046.331,92C
2.1.1.4.1.00.00	= DEPÓSITOS E CAUÇÕES	447.351,63C	307.962,04D	139.389,59C
2.1.1.4.2.00.00	= DEPÓSITOS JUDICIAIS	26.315,00C		26.315,00C
2.1.1.4.9.00.00	DEPÓSITOS PARA QUEM DE DIREITO	9.642.287,34C	2.238.339,99C	11.880.627,33C
2.1.1.4.9.01.00	= DEPÓSITOS DE TERCEIROS	666.610,17C		666.610,17C
2.1.1.4.9.03.00	= DEVOLUÇÃO DE VALORES A QUEM DE DIREITO	2.092.648,18C	1.982.790,17D	109.858,01C
2.1.1.4.9.05.00	VALORES A REPASSAR DO FUNDEF	5.300.967,49C	4.218.978,12C	9.519.945,61C
2.1.1.4.9.05.01	ICMS	5.300.967,49C	4.151.700,69C	9.452.668,18C
2.1.1.4.9.05.05	ITCD		17.323,12C	17.323,12C
2.1.1.4.9.05.06	IPVA		49.954,31C	49.954,31C
2.1.1.4.9.11.00	PASEP	1.016.659,20C	88,18C	1.016.747,38C
2.1.1.4.9.16.00	FUNPES A PAGAR - OUTROS PODERES	365.589,63C		365.589,63C
2.1.1.4.9.16.05	MINISTÉRIO PÚBLICO	365.589,63C		365.589,63C
2.1.1.4.9.20.00	= PECÚLIO PRESIDÁRIOS		2.063,86C	2.063,86C
2.1.1.4.9.99.00	= OUTROS DEPÓSITOS	199.812,67C		199.812,67C
2.1.2.0.0.00.00	OBRIGAÇÕES EM CIRCULAÇÃO	266.010.256,22C	283.497.679,22C	549.507.935,44C
2.1.2.1.0.00.00	OBRIGAÇÕES A PAGAR - LIQUIDADAS	265.916.752,87C	106.087.964,82C	372.004.717,69C
2.1.2.1.1.00.00	FORNECEDORES	17.187.392,77C	91.644,36C	17.279.037,13C
2.1.2.1.1.01.00	= FORNECEDORES - DO EXERCÍCIO		17.025.307,61C	17.025.307,61C
2.1.2.1.1.02.00	= FORNECEDORES - EXERCÍCIOS ANTERIORES	17.187.392,77C	16.933.663,25D	253.729,52C
2.1.2.1.2.00.00	PESSOAL A PAGAR	5.559.202,07C	3.175.013,99C	8.734.216,06C
2.1.2.1.2.01.00	PESSOAL A PAGAR - DO EXERCÍCIO		8.608.748,10C	8.608.748,10C
2.1.2.1.2.01.01	= PESSOAL A PAGAR / SERVIDOR - DO EXERCÍCIO		7.337.015,63C	7.337.015,63C
2.1.2.1.2.01.06	= PESSOAL TERCEIRIZADO - DO EXERCÍCIO		866.507,10C	866.507,10C
2.1.2.1.2.01.81	= PESSOAL A PAGAR NÃO INTEGRANTES DO SIAFEM - DO EXERCÍCIO		405.225,37C	405.225,37C
2.1.2.1.2.02.00	PESSOAL A PAGAR - EXERCÍCIOS ANTERIORES	5.559.202,07C	5.433.734,11D	125.467,96C
2.1.2.1.2.02.01	= PESSOAL A PAGAR/SERVIDORES - EXERCÍCIOS ANTERIORES	2.607.434,19C	2.505.189,42D	102.244,77C
2.1.2.1.2.02.05	= AUXÍLIO-ALIMENTAÇÃO-ASS.LEG. - EXERCÍCIOS ANTERIORES	1.159,03C		1.159,03C
2.1.2.1.2.02.06	= PESSOAL TERCEIRIZADO - EXERCÍCIOS ANTERIORES	2.950.414,55C	2.928.350,39D	22.064,16C
2.1.2.1.2.02.81	= PESSOAL A PAGAR NÃO INR. SIAFEM - EXERCÍCIOS ANTERIORES	194,30C	194,30D	
2.1.2.1.3.00.00	ENCARGOS SOCIAIS A RECOLHER	4.065.200,04C	5.852.206,48C	9.917.406,52C
2.1.2.1.3.01.00	INSS	0,13C	5.317,24C	5.317,37C
2.1.2.1.3.01.01	= INSS - DO EXERCÍCIO		5.317,24C	5.317,24C
2.1.2.1.3.01.02	= INSS - EXERCÍCIOS ANTERIORES	0,13C		0,13C
2.1.2.1.3.02.00	INSS CONTRIBUIÇÃO SOBRE SERVIÇOS DE TERCEIROS	27.914,98C	6.434,62D	21.480,36C
2.1.2.1.3.02.01	= INSS CONTRIBUIÇÃO SOBRE SERV.DE TERCEIROS - DO EXERCÍCIO		2.375,58C	2.375,58C
2.1.2.1.3.02.02	= INSS CONTRIBUIÇÃO SOBRE SERV. DE TERC. - EXERCÍCIOS ANTERIORES	27.914,98C	8.810,20D	19.104,78C
2.1.2.1.3.99.00	OUTROS ENCARGOS SOCIAIS A RECOLHER	4.037.284,93C	5.853.323,86C	9.890.608,79C
2.1.2.1.3.99.01	= OUTROS ENCARGOS - DO EXERCÍCIO		9.347.656,16C	9.347.656,16C
2.1.2.1.3.99.02	= OUTROS ENCARGOS - EXERCÍCIO	4.037.284,93C	3.494.332,30D	542.952,63C
2.1.2.1.6.00.00	RECURSOS ESPECIAIS A LIBERAR	211.045.983,74C	92.873.143,97C	303.919.127,71C
2.1.2.1.6.02.00	RESTOS A PAGAR	211.045.983,74C	92.873.143,97C	303.919.127,71C
2.1.2.1.6.02.01	= RAP PROCESSADO	92.686.140,19C	3.896.076,91D	88.790.063,28C
2.1.2.1.6.02.02	= RAP NÃO PROCESSADOS	118.359.843,55C	96.769.220,88C	215.129.064,43C
2.1.2.1.9.00.00	DÉBITOS DIVERSOS A PAGAR	28.058.974,25C	4.095.956,02C	32.154.930,27C

CONTA	TÍTULO	SALDO INICIAL	MOVIMENTO DO EXERCÍCIO NO MÊS	SALDO ATUAL
2.1.2.1.9.07.00	INDENIZAÇÕES E RESTITUIÇÕES	40.959,73C	90.972,34C	131.932,07C
2.1.2.1.9.07.01	= INDENIZAÇÕES E RESTITUIÇÕES - DO EXERCÍCIO		100.671,95C	100.671,95C
2.1.2.1.9.07.02	= INDENIZAÇÕES E RESTITUIÇÕES - EXERCÍCIOS ANTERIORES	40.959,73C	9.699,61D	31.260,12C
2.1.2.1.9.57.00	OPERAÇÕES DE CRÉDITO A PAGAR - DO EXERCÍCIO		254.268,43C	254.268,43C
2.1.2.1.9.57.01	= AMORTIZAÇÃO DIV. INT. CONTR. - DO EXERCÍCIO		209.561,40C	209.561,40C
2.1.2.1.9.57.06	= JUROS E ENC. DIV. INT. CONTR. - DO EXERCÍCIO		44.707,03C	44.707,03C
2.1.2.1.9.60.00	OUTROS DÉBITOS A PAGAR	78.431,39C	133.884,12C	212.315,51C
2.1.2.1.9.60.02	= DIÁRIA - DO EXERCÍCIO		73.011,80C	73.011,80C
2.1.2.1.9.60.20	= SENTENÇAS JUDICIAIS - DO EXERCÍCIO		100.525,60C	100.525,60C
2.1.2.1.9.60.24	= SENTENÇAS JUDICIAIS - EXERCÍCIO ANTERIOR	5.277,66C	1.420,67D	3.856,99C
2.1.2.1.9.60.25	= DIÁRIAS - EXERCÍCIOS ANTERIORES	65.101,51C	30.180,39D	34.921,12C
2.1.2.1.9.60.30	= SALÁRIOS INTERNOS PENITENC. - EXERCÍCIOS ANTERIORES		8.052,22C	
2.1.2.1.9.80.00	TRANSFERÊNCIAS CONSTITUCIONAIS E LEGAIS	27.836.275,47C	3.496.474,03C	31.332.749,50C
2.1.2.1.9.80.40	= TRANSFERÊNCIAS MUNICÍPIOS/CONVÊNIO		2.122.515,28C	2.122.515,28C
2.1.2.1.9.80.41	= TRANSFERÊNCIAS CONSTITUCIONAIS/MUNICÍPIOS		8.913.681,70C	8.913.681,70C
2.1.2.1.9.80.43	= TRANSFERÊNCIAS MUNIC/CONVÊNIO - EXERCÍCIO ANTERIOR	9.474.509,84C	3.544.529,83D	5.929.980,01C
2.1.2.1.9.80.44	= TRANSFERÊNCIAS CONSTITUCIONAIS/MUN. - EXERCÍCIOS ANTERIORES	5.802.153,48C	5.802.153,48D	
2.1.2.1.9.80.61	= TRANSFERÊNCIAS EMPRESAS/CONC. EMPRE		1.264.017,98C	1.264.017,98C
2.1.2.1.9.80.65	= TRANSFERÊNCIAS EMPRESAS/CONC.EMPRES. - EXERCÍCIOS ANTERIOR	2.081.116,23C	2.061.687,28D	19.428,95C
2.1.2.1.9.80.68	= OUTRAS TRANSFERÊNCIAS EMPRESAS - EXERCÍCIOS ANTERIORES	3.361.833,09C	3.361.833,09D	
2.1.2.1.9.80.70	= TRANSFERÊNCIAS INST. PRIV. CONVÊNIO		184.608,00C	184.608,00C
2.1.2.1.9.80.74	= TRANSFERÊNCIAS INST. PRIV. CONVÊNIO - EXERCÍCIOS ANTERIORES	32.278,71C	30.800,00D	1.478,71C
2.1.2.1.9.80.78	= OUTRAS TRANSFERÊNCIAS INST. PRIVADA	590.564,51C	575.666,33D	14.898,18C
2.1.2.1.9.80.79	= OUTRAS TRANSFERÊNCIAS INST. PRIVADA		1.279.689,38C	1.279.689,38C
2.1.2.1.9.80.81	= TRANSFERÊNCIAS A FUNDOS CONTRIB. FUNDEB-DO EXERCÍCIO		11.602.451,31C	11.602.451,31C
2.1.2.1.9.80.85	= TRANSFERÊNCIAS A FUNDOS CONTRIB. FUNDEB - EXERCÍCIO ANTERIOR	6.493.819,61C	6.493.819,61D	
2.1.2.1.9.81.00	OBRIGAÇÕES A PAGAR ORG. NÃO INTEGRANTES DO SIAFEM	102.814,90C	120.849,86C	223.664,76C
2.1.2.1.9.81.01	= OBRIGAÇÕES A PAGAR NÃO INTEGRANTES DO SIAFEM - DO EXERCÍCIO		223.664,76C	223.664,76C
2.1.2.1.9.81.02	= OBRIGAÇÕES A PAGAR NÃO INTEG. DO SIAFEM - EXERCÍCIO ANTERIOR	102.814,90C	102.814,90D	
2.1.2.1.9.99.00	OUTRAS OBRIGAÇÕES A PAGAR	492,76C	492,76D	
2.1.2.1.9.99.02	= OUTRAS OBRIGAÇÕES A PAGAR - DO EXERCÍCIO	492,76C	492,76D	
2.1.2.2.0.00.00	CREDORES - ENTIDADES E AGENTES	93.503,35C	4.849,70C	98.353,05C
2.1.2.2.5.00.00	= RESTITUIÇÕES DE RECEITAS ORÇAMENTÁRIAS	93.503,35C	4.849,70C	98.353,05C
2.1.2.3.0.00.00	OPERAÇÕES DE CRÉDITO		177.404.864,70C	177.404.864,70C
2.1.2.3.1.00.00	INTERNAS		139.649.864,70C	139.649.864,70C
2.1.2.3.1.02.00	EM CONTRATOS		139.649.864,70C	139.649.864,70C
2.1.2.3.1.02.01	= CAIXA ECONÔMICA FEDERAL		6.243.952,00C	6.243.952,00C
2.1.2.3.1.02.02	= BNDES - TRANSCOL II		30.248.922,00C	30.248.922,00C
2.1.2.3.1.02.05	= UNIÃO		103.156.990,70C	103.156.990,70C
2.1.2.3.2.00.00	EXTERNAS		37.755.000,00C	37.755.000,00C
2.1.2.3.2.02.00	EM CONTRATOS		37.755.000,00C	37.755.000,00C
2.1.2.3.2.02.01	= BIRD/PRODESPOL		26.000.000,00C	26.000.000,00C
2.1.2.3.2.02.02	= BID/PROGRAMA RODOVIÁRIO		9.950.000,00C	9.950.000,00C
2.1.2.3.2.02.03	= KFW		1.805.000,00C	1.805.000,00C
2.1.4.0.0.00.00	VALORES PENDENTES A CURTO PRAZO	11.075.263,11C	7.172.318,73D	3.902.944,38C
2.1.4.1.0.00.00	RECEITAS PENDENTES	11.075.263,11C	7.172.318,73D	3.902.944,38C
2.1.4.1.1.00.00	RECEITAS A CLASSIFICAR	247.495,67C	92.662,91D	154.832,76C
2.1.4.1.1.01.00	RECEITAS A CLASSIFICAR	247.495,67C	92.662,91D	154.832,76C
2.1.4.1.1.01.04	IRRF PF	370,90C	27.315,06C	27.685,96C
2.1.4.1.1.01.05	CONVÊNIO	236.056,12C	236.056,12D	
2.1.4.1.1.01.99	OUTRAS RECEITAS A CLASSIFICAR	11.068,65C	116.078,15C	127.146,80C
2.1.4.1.2.00.00	DEPÓSITOS PENDENTES DE IDENTIFICAÇÃO	10.681.289,96C	6.933.178,34D	3.748.111,62C
2.1.4.1.2.01.00	DEPÓSITOS PENDENTES DE IDENTIFICAÇÃO	10.121.909,29C	7.323.128,74D	2.798.780,55C
2.1.4.1.2.03.00	VALORES A IDENTIFICAR NA CONTA ÚNICA	559.380,67C	389.950,40C	949.331,07C
2.1.4.1.3.00.00	DIFERENÇAS A APURAR	146.477,48C	146.477,48D	
2.1.4.1.3.01.00	DIFERENÇAS DE RECEITAS A APURAR	146.433,35C	146.433,35D	
2.1.4.1.3.02.00	DIFERENÇAS DE TRANSFERÊNCIAS MUNICÍPIOS - ICMS A APURAR	2.142,00C	2.142,00D	
2.1.4.1.3.03.00	DIFERENÇA DE TRANSFERÊNCIAS AO FUNDEF A APURAR	427.489,61C	427.489,61D	
2.1.4.1.3.04.00	DIFERENÇAS DE TRANSFERÊNCIAS AO MUNICÍPIOS IPVA A APURAR	44,13C	44,13D	
2.1.4.1.3.09.00	DIFERENÇAS MAPA-TRANSF. MUNICÍPIOS FUNDEF/FUNDEB	429.631,61D	429.631,61C	
2.1.4.1.3.09.01	DIFERENÇA TRANSFERÊNCIAS AO MUNICÍPIOS A APURAR	1.932,24D	1.932,24C	
2.1.4.1.3.09.02	DIFERENÇA TRANSFERÊNCIAS FUNDEF/MUNICÍPIOS A APURAR	209,75D	209,75C	

CONTA	TÍTULO	SALDO INICIAL	MOVIMENTO DO EXERCÍCIO NO MÊS	SALDO ATUAL
2.1.4.1.3.09.03	DIFERENÇA TRANSFERIDA FUNDEF/ESTADO A APURAR	427.489,62D		427.489,62C
2.2.0.0.0.00.00	EXIGÍVEL A LONGO PRAZO	3305.743.008,07C	175.873.734,60D	3129.869.273,47C
2.2.1.0.0.00.00	DEPÓSITOS EXIGÍVEIS A LONGO PRAZO	65.487.654,46C	56.772,48C	65.544.426,94C
2.2.1.2.0.00.00	RECURSOS VINCULADOS	63.682.742,96C	56.772,48C	63.739.515,44C
2.2.1.2.1.00.00	= DEPÓSITOS, CAUÇÕES E FIANÇAS	484.631,57C	140.030,95C	624.662,52C
2.2.1.2.2.00.00	= DEPÓSITOS JUDICIAIS	63.198.111,39C	83.258,47D	63.114.852,92C
2.2.1.4.0.00.00	DEPÓSITOS DE DIVERSAS ORIGENS	1.804.911,50C		1.804.911,50C
2.2.1.4.9.00.00	DEPÓSITOS PARA QUEM DE DIREITO	1.804.911,50C		1.804.911,50C
2.2.1.4.9.03.00	= DEVOLUÇÃO DE VALORES A QUEM DE DIREITO	1.804.911,50C		1.804.911,50C
2.2.2.0.0.00.00	OBRIGAÇÕES EXIGÍVEIS A LONGO PRAZO	3240.255.353,61C	175.930.507,08D	3064.324.846,53C
2.2.2.1.0.00.00	OPERAÇÕES DE CRÉDITO - INTERNO	2445.425.645,64C	128.072.538,45D	2317.353.107,19C
2.2.2.1.2.00.00	EM CONTRATOS	2445.425.645,64C	128.072.538,45D	2317.353.107,19C
2.2.2.1.2.01.00	= CAIXA ECONÔMICA FEDERAL	37.851.447,71C	12.080.933,22D	25.770.514,49C
2.2.2.1.2.02.00	= BNDES	265.222.456,02C	14.491.245,08D	250.731.210,94C
2.2.2.1.2.05.00	= UNIÃO	2142.351.741,91C	101.500.360,15D	2040.851.381,76C
2.2.2.2.0.00.00	OPERAÇÕES DE CRÉDITO - EXTERNA	157.889.751,58C	30.798.219,16D	127.091.532,42C
2.2.2.2.2.00.00	EM CONTRATOS	157.889.751,58C	30.798.219,16D	127.091.532,42C
2.2.2.2.2.01.00	= BIRD/PRODESPOL	74.784.433,47C	59.477.840,77D	15.306.592,70C
2.2.2.2.2.02.00	= BID/PROGRAMA RODOVIÁRIO	67.002.863,65C	11.907.218,33C	78.910.081,98C
2.2.2.2.2.03.00	= KFW	4.925.755,14C	3.476.403,05D	1.449.352,09C
2.2.2.2.2.04.00	= BIRD/ÁGUAS LIMPAS	11.176.699,32C	20.248.806,33C	31.425.505,65C
2.2.2.3.0.00.00	OBRIGAÇÕES LEGAIS E TRIBUTAR	525.163.132,25C	19.744.903,64D	505.418.228,61C
2.2.2.3.5.00.00	= OBRIGAÇÕES TRIBUTÁRIAS RENEGOCIADAS	525.163.132,25C	19.744.903,64D	505.418.228,61C
2.2.2.3.5.01.00	= PARCELAMENTO INSS	525.163.132,25C	19.744.903,64D	505.418.228,61C
2.2.2.4.0.00.00	OBRIGAÇÕES A PAGAR	111.776.824,14C	2.685.154,17C	114.461.978,31C
2.2.2.4.2.00.00	PRECATÓRIOS A PAGAR	108.891.740,66C	2.685.154,17C	111.576.894,83C
2.2.2.4.2.01.00	= PRECATÓRIOS DO TJES	20.181.938,86C	622.571,65C	20.804.510,51C
2.2.2.4.2.02.00	= PRECATÓRIOS DO TRT	88.709.801,80C	2.062.582,52C	90.772.384,32C
2.2.2.4.9.00.00	= OUTRAS OBRIGAÇÕES A PAGAR	2.885.083,48C		2.885.083,48C
2.4.0.0.0.00.00	PATRIMÔNIO LÍQUIDO	3390.999.432,70C	1779.738.867,02C	5170.738.299,72C
2.4.1.0.0.00.00	PATRIMÔNIO/CAPITAL	3390.999.432,70C	1779.738.867,02C	5170.738.299,72C
2.4.1.1.0.00.00	PATRIMÔNIO	3390.999.432,70C	1779.738.867,02C	5170.738.299,72C
2.9.0.0.0.00.00	PASSIVO COMPENSADO	11240.840.813,54C	128065.843.057,69C	139306.683.871,23C
2.9.1.0.0.00.00	EXECUÇÃO ORÇAMENTÁRIA DA RECEITA		8266.953.265,00C	8266.953.265,00C
2.9.1.1.0.00.00	PREVISÃO ORÇAMENTÁRIA POR NATUREZA DA RECEITA		8266.953.265,00C	8266.953.265,00C
2.9.1.1.1.00.00	= PREVISÃO INICIAL DA RECEITA		7995.953.265,00C	7995.953.265,00C
2.9.1.1.2.00.00	= PREVISÃO ADICIONAL DA RECEITA		271.000.000,00C	271.000.000,00C
2.9.1.2.1.01.00	= PREVISÃO INICIAL POR FONTE		7995.953.265,00C	7995.953.265,00C
2.9.1.2.1.02.00	= PREVISÃO ADICIONAL POR FONTE		271.000.000,00C	271.000.000,00C
2.9.1.2.1.99.00	* OUTROS CONTROLES POR FONTE		8266.953.265,00D	8266.953.265,00D
2.9.2.0.0.00.00	EXECUÇÃO ORÇAMENTÁRIA DA DESPESA	153.852.122,92C	19816.879.700,43C	19970.731.823,35C
2.9.2.1.0.00.00	DISPONIBILIDADE DE CRÉDITO		7110.588.244,00C	7110.588.244,00C
2.9.2.1.1.00.00	= CRÉDITO DISPONÍVEL		668.636.630,90C	668.636.630,90C
2.9.2.1.2.00.00	CRÉDITO INDISPONÍVEL		49.583.608,00C	49.583.608,00C
2.9.2.1.2.01.00	CONTENÇÃO DE CRÉDITO		49.583.608,00C	49.583.608,00C
2.9.2.1.2.01.01	= CRÉDITO BLOQUEADO		49.583.608,00C	49.583.608,00C
2.9.2.1.3.00.00	CRÉDITO UTILIZADO		6392.368.005,10C	6392.368.005,10C
2.9.2.1.3.02.00	= CRÉDITO REALIZADO LÍQUIDO		6392.368.005,10C	6392.368.005,10C
2.9.2.2.0.00.00	MOVIMENTO DE CRÉDITO		63.237.114,87C	63.237.114,87C
2.9.2.2.1.00.00	= DESTAQUE CONCEDIDO		5.540.636,50C	5.540.636,50C
2.9.2.2.2.00.00	PROVISÃO CONCEDIDA		57.696.478,37C	57.696.478,37C
2.9.2.2.2.01.00	= PROVISÃO CONCEDIDA		57.696.478,37C	57.696.478,37C
2.9.2.4.0.00.00	EXECUÇÃO DA DESPESA		6392.368.005,10C	6392.368.005,10C
2.9.2.4.1.00.00	DESPESA EMPENHADA		6392.368.005,10C	6392.368.005,10C
2.9.2.4.1.01.00	COMPROMISSOS A LIQUIDAR		6392.368.005,10C	6392.368.005,10C
2.9.2.4.1.01.01	= EMPENHOS A LIQUIDAR - POR EMISSÃO		209.498.857,48C	209.498.857,48C
2.9.2.4.1.01.02	= EMPENHOS LIQUIDADOS		6182.869.147,62C	6182.869.147,62C
2.9.2.4.1.02.00	EMPENHOS POR MODALIDADE DE LICITAÇÃO A LIQUIDAR		209.498.857,48C	209.498.857,48C
2.9.2.4.1.02.01	= CONCURSO		35.492,23C	35.492,23C
2.9.2.4.1.02.02	= CONVITE		1.452.782,83C	1.452.782,83C
2.9.2.4.1.02.03	= TOMADA DE PREÇOS		7.111.299,92C	7.111.299,92C
2.9.2.4.1.02.04	= CONCORRÊNCIA		29.052.538,95C	29.052.538,95C

CONTA	TÍTULO	SALDO INICIAL	MOVIMENTO DO EXERCÍCIO NO MÊS	ATÉ O MÊS	SALDO ATUAL
2.9.2.4.1.02.06	= DISPENSA DE LICITAÇÃO			47.644.468,79C	47.644.468,79C
2.9.2.4.1.02.07	= LICITAÇÃO INEXIGÍVEL			13.530.616,95C	13.530.616,95C
2.9.2.4.1.02.08	= NÃO APLICÁVEL			42.170.890,68C	42.170.890,68C
2.9.2.4.1.02.09	= SUPRIMENTO DE FUNDOS			8.693,87C	8.693,87C
2.9.2.4.1.02.10	= POR INTEGRAÇÃO DE DADOS CONTÁBEIS			13.338.605,52C	13.338.605,52C
2.9.2.4.1.02.12	= PREGÃO			55.153.467,74C	55.153.467,74C
2.9.2.4.1.03.00	COMPROMISSOS A PAGAR POR MODALIDADE DE LICITAÇÃO			347.992.727,79C	347.992.727,79C
2.9.2.4.1.03.01	= CONCURSO			287,00C	287,00C
2.9.2.4.1.03.02	= CONVITE			91.365,06C	91.365,06C
2.9.2.4.1.03.03	= TOMADA DE PREÇOS			686.169,31C	686.169,31C
2.9.2.4.1.03.04	= CONCORRÊNCIA			1.025.799,53C	1.025.799,53C
2.9.2.4.1.03.06	= DISPENSA DE LICITAÇÃO			19.651.124,96C	19.651.124,96C
2.9.2.4.1.03.07	= LICITAÇÃO INEXIGÍVEL			302.720.758,03C	302.720.758,03C
2.9.2.4.1.03.08	= NÃO APLICÁVEL			17.317.514,30C	17.317.514,30C
2.9.2.4.1.03.09	= SUPRIMENTO DE FUNDOS			2.101,35C	2.101,35C
2.9.2.4.1.03.10	= POR INTEGRAÇÃO DE DADOS CONTÁBEIS			628.890,14C	628.890,14C
2.9.2.4.1.03.12	= PREGÃO			5.868.718,11C	5.868.718,11C
2.9.2.4.1.06.00	COMPROMISSOS PAGOS POR MODALIDADE DE LICITAÇÃO			5834.876.419,83C	5834.876.419,83C
2.9.2.4.1.06.01	= CONCURSOS			109.288,97C	109.288,97C
2.9.2.4.1.06.02	= CONVITE			2.246.062,78C	2.246.062,78C
2.9.2.4.1.06.03	= TOMADA DE PREÇOS			5.828.777,18C	5.828.777,18C
2.9.2.4.1.06.04	= CONCORRÊNCIA			67.357.136,63C	67.357.136,63C
2.9.2.4.1.06.06	= DISPENSA DE LICITAÇÃO			1168.477.329,87C	1168.477.329,87C
2.9.2.4.1.06.07	= LICITAÇÃO INEXIGÍVEL			3502.906.651,55C	3502.906.651,55C
2.9.2.4.1.06.08	= NÃO APLICÁVEL			497.371.894,73C	497.371.894,73C
2.9.2.4.1.06.09	= SUPRIMENTO DE FUNDOS			1.441.135,95C	1.441.135,95C
2.9.2.4.1.06.10	= POR INTEGRAÇÃO DE DADOS CONTÁBEIS			444.983.882,02C	444.983.882,02C
2.9.2.4.1.06.12	= PREGÃO			144.154.260,15C	144.154.260,15C
2.9.2.4.1.07.01	= EMPENHOS A LIQUIDAR POR SUBITEM DE DESPESA		209.498.857,48D		
2.9.2.4.1.07.02	= EMPENHOS LIQUIDADOS A PAGAR		347.992.727,79D		
2.9.2.4.1.07.03	= EMPENHOS PAGOS POR SUBITEM DE DESPESA		5834.876.419,83D		
2.9.2.4.1.07.99	* OUTROS EMPENHOS POR SUBITEM DE DESPESA		6392.368.005,10C		
2.9.2.4.1.99.00	* = OUTRAS EMISSÕES DE EMPENHO (REDUTORA)			6392.368.005,10D	6392.368.005,10D
2.9.2.4.5.01.00	= EMPENHOS LIQUIDADOS A APROPRIAR			756.951.546,56C	756.951.546,56C
2.9.2.4.5.99.00	* = OUTROS VALORES A APROPRIAR			756.951.546,56D	756.951.546,56D
2.9.2.5.0.00.00	CONTROLE FINANCEIRO DE DESPESA ORÇAMENTÁRIA	153.852.122,92C		6250.686.336,46C	6404.538.459,38C
2.9.2.5.1.00.00	DESPESAS ORÇAMENTÁRIAS LIQUIDADAS A PAGAR	153.852.122,92C		12.659.146,40C	166.511.269,32C
2.9.2.5.1.01.00	DESPESA LIQUIDADADA A PAGAR	153.852.122,92C		12.659.146,40C	166.511.269,32C
2.9.2.5.1.01.01	= DESPESA A PAGAR POR EMPENHO DO EXERCÍCIO			69.273.101,42C	69.273.101,42C
2.9.2.5.1.01.02	= DESPESA A PAGAR POR NE DO EXERCÍCIO ANTERIOR	153.064.872,99C		57.125.841,84D	95.939.031,15C
2.9.2.5.1.01.03	= DESPESA A PAGAR P/ NE DO EXERCÍCIO ANTERIOR NÃO POR NOTA DE EMPENHO	787.249,93C		511.886,82C	1.299.136,75C
2.9.2.5.2.00.00	CONTROLE ORÇAMENTÁRIO DE PAGAMENTOS			6228.943.127,37C	6228.943.127,37C
2.9.2.5.2.01.00	DESPESA PAGÁ POR EMPENHO			6228.943.127,37C	6228.943.127,37C
2.9.2.5.2.01.01	= DESPESA PAGA POR EMPENHO DO EXERCÍCIO			6113.596.046,20C	6113.596.046,20C
2.9.2.5.2.01.02	= DESPESA PAGA POR NE DO EXERCÍCIO ANTERIOR			51.537.044,25C	51.537.044,25C
2.9.2.5.2.01.03	= DESPESA PAGA POR NE DO EXERCÍCIO ANTERIOR NÃO POR NE			63.810.036,92C	63.810.036,92C
2.9.2.5.4.00.00	CONTROLE DE CANCELAMENTOS DE EXERCÍCIOS ANTERIORES			9.084.062,69C	9.084.062,69C
2.9.2.5.4.01.00	CANCELAMENTO DE RAP PROCESSADO			7.644.685,87C	7.644.685,87C
2.9.2.5.4.01.01	= CANCELAMENTO DE DESP. A PAGAR P/ EMP. EXERC. ANTERIOR			4.149.522,93C	4.149.522,93C
2.9.2.5.4.01.03	= CANCELAMENTO DESP. PAGAR EMP. EXERC. ANT. NÃO PROC./PROCESSADO			3.495.162,94C	3.495.162,94C
2.9.2.5.4.02.00	CANCELAMENTO DE CONSIGNAÇÕES			1.439.376,82C	1.439.376,82C
2.9.2.5.4.02.01	= CANCELAMENTO DE CONSIG. A PAGAR P/ EMP. DO EX. ANT. NE			1.439.376,82C	1.439.376,82C
2.9.3.0.0.00.00	EXECUÇÃO DA PROGRAMAÇÃO FINA	5474.633.594,19C		76319.296.393,32C	81793.929.987,51C
2.9.3.1.0.00.00	COTA DE DESPESA			15395.737.446,76C	15395.737.446,76C
2.9.3.1.1.00.00	COTA DE DESPESA ORÇAMENTÁRIA			13453.372.641,10C	13453.372.641,10C
2.9.3.1.1.01.00	= COTA DE DESPESA A FIXAR			370.968.093,37C	370.968.093,37C
2.9.3.1.1.03.00	= COTA DE DESPESA DISPONÍVEL			297.668.537,53C	297.668.537,53C
2.9.3.1.1.04.00	= COTA DE DESPESA EMPENHADA			209.498.857,48C	209.498.857,48C
2.9.3.1.1.05.00	= CRONOGRAMA FINANCEIRO EXECUTADO			6182.869.147,62C	6182.869.147,62C
2.9.3.1.1.06.00	= DESPESA POR FONTE E ND A LIQUIDAR			209.498.857,48C	209.498.857,48C
2.9.3.1.1.07.00	= DESPESA POR FONTE E ND A PAGAR			347.992.727,79C	347.992.727,79C
2.9.3.1.1.08.00	= DESPESA POR FONTE E ND PAGO			5834.876.419,83C	5834.876.419,83C

CONTA	TÍTULO	SALDO INICIAL	MOVIMENTO DO EXERCÍCIO NO MÊS	SALDO ATUAL
2.9.3.1.2.00.00	COTA DE DESPESA EXTRA-ORÇAMENTÁRIA		570.046,61C	570.046,61C
2.9.3.1.2.02.00	COTA DE RESTITUIÇÃO DE RECEITAS E DEPÓSITOS		570.046,61C	570.046,61C
2.9.3.1.2.02.03	COTA DE RESTITUIÇÃO UTILIZADA		242.083,42C	242.083,42C
2.9.3.1.2.02.06	= COTA DE DEPÓSITOS DIVERSAS ORIGENS		327.963,19C	327.963,19C
2.9.3.1.9.00.00	COTA AUTORIZADA DECRETO		1941.794.759,05C	1941.794.759,05C
2.9.3.1.9.09.00	= PREVISÃO DE PROGRAMAÇÃO FINANCEIRA DO EXERCÍCIO		1941.794.759,05C	1941.794.759,05C
2.9.3.2.0.00.00	DISPONIBILIDADES FINANCEIRAS		220.198.462,52C	220.198.462,52C
2.9.3.4.0.00.00	LIQUIDAÇÃO DE COMPROMISSOS		19589.348.014,14C	19589.348.014,14C
2.9.3.4.1.00.00	= VALORES EM LIQUIDAÇÃO		209.498.857,48C	209.498.857,48C
2.9.3.4.2.00.00	= VALORES LIQUIDADOS		6182.869.147,62C	6182.869.147,62C
2.9.3.4.3.00.00	CONTROLE DE COMPROMISSOS PAGOS		7324.997.378,72C	7324.997.378,72C
2.9.3.4.3.01.00	= VALORES PAGOS POR FONTE DE RECURSO		5407.140.439,79C	5407.140.439,79C
2.9.3.4.3.02.00	= DEPÓSITOS PAGOS		131.847.303,04C	131.847.303,04C
2.9.3.4.3.04.00	= RESTOS A PAGAR PAGOS IDENT. POR NOTA DE EMPENHO		111.962.244,15C	111.962.244,15C
2.9.3.4.3.05.00	= PAGAMENTO DE CONSIGNAÇÕES POR FONTE E NAT. DA DESPESA		407.417.321,40C	407.417.321,40C
2.9.3.4.3.06.00	= OPERAÇÕES DE CRÉDITO		299.038.285,01C	299.038.285,01C
2.9.3.4.3.07.00	= TRANSFERÊNCIAS A MUNICÍPIOS		97.217.373,77C	97.217.373,77C
2.9.3.4.3.09.00	= TRANSFERÊNCIAS AOS OUTROS PODERES		866.989.574,54C	866.989.574,54C
2.9.3.4.3.15.00	= PAGAMENTO CONSIGNADO EXERC. ANTER.		3.384.837,02C	3.384.837,02C
2.9.3.4.4.00.00	CONTROLE DE COMPROMISSOS PAGOS - FONTE		5871.982.630,32C	5871.982.630,32C
2.9.3.4.4.01.00	= CONTROLE DE COMPROMISSOS PAGOS - UG+GESTÃO		5362.638.038,68C	5362.638.038,68C
2.9.3.4.4.04.00	= CONTROLE DE PAGAMENTO RESTOS A PAGAR		111.962.244,15C	111.962.244,15C
2.9.3.4.4.05.00	= CONTROLE COMPROMISSOS PAGOS - ND		397.382.347,49C	397.382.347,49C
2.9.3.5.0.00.00	RECURSOS ARRECADADOS		7776.815.546,07C	7776.815.546,07C
2.9.3.5.1.00.00	RECEITA LÍQUIDA ORÇAMENTÁRIA		7776.815.546,07C	7776.815.546,07C
2.9.3.5.1.01.00	RECEITA BRUTA		7776.571.040,17C	7776.571.040,17C
2.9.3.5.1.09.00	DEDUÇÕES DA RECEITA		244.505,90C	244.505,90C
2.9.3.5.1.09.01	= RESTITUIÇÃO DE RECEITA		244.505,90C	244.505,90C
2.9.3.8.0.00.00	CONTROLE DE COTA FINANCEIRA	5473.241.256,20C	23640.390.614,41C	29113.631.870,61C
2.9.3.8.1.01.00	COTA FINANCEIRA A LIBERAR		7207.135.817,05D	7207.135.817,05D
2.9.3.8.1.01.01	= COTA NORMAL		6865.031.046,73D	6865.031.046,73D
2.9.3.8.1.01.02	= COTA EXTRA		342.104.770,32D	342.104.770,32D
2.9.3.8.1.02.00	COTA FINANCEIRA LIBERADA		7207.135.817,05C	7207.135.817,05C
2.9.3.8.1.02.01	= COTA NORMAL		6865.031.046,73C	6865.031.046,73C
2.9.3.8.1.02.02	= COTA EXTRA		342.104.770,32C	342.104.770,32C
2.9.3.8.2.01.00	COTA FINANCEIRA A LIBERAR		10540.151.218,16D	10540.151.218,16D
2.9.3.8.2.01.01	= COTA NORMAL		9696.449.797,61D	9696.449.797,61D
2.9.3.8.2.01.02	= COTA EXTRA		843.701.420,55D	843.701.420,55D
2.9.3.8.2.02.00	COTA FINANCEIRA LIBERADA		10540.151.218,16C	10540.151.218,16C
2.9.3.8.2.02.01	= COTA NORMAL		9696.449.797,61C	9696.449.797,61C
2.9.3.8.2.02.02	= COTA EXTRA		843.701.420,55C	843.701.420,55C
2.9.3.8.5.00.00	CONTROLE DE TRANSFERÊNCIA FINANCEIRA	5473.241.256,20C	23640.390.614,41C	29113.631.870,61C
2.9.3.8.5.01.00	TRANSFERÊNCIA FINANCEIRA CONCEDIDA - UNIDADE GESTORA		7686.191.906,12C	7686.191.906,12C
2.9.3.8.5.01.01	= DO EXERCÍCIO		7686.191.906,12C	7686.191.906,12C
2.9.3.8.5.02.00	TRANSFERÊNCIA FINANCEIRA A UTILIZAR	5473.241.256,20C	7999.822.772,30C	13473.064.028,50C
2.9.3.8.5.02.01	= DO EXERCÍCIO		7761.746.535,44C	7761.746.535,44C
2.9.3.8.5.02.02	= RESTOS A PAGAR		378.687.766,60C	378.687.766,60C
2.9.3.8.5.02.03	= SALDO DE EXERCÍCIO ANTERIO	4672.894.630,01C	505.024.206,75D	4167.870.423,26C
2.9.3.8.5.02.04	= VALORES APLICADOS A UTILIZAR	800.346.626,19C	364.412.677,01C	1164.759.303,20C
2.9.3.8.5.03.00	TRANSFERÊNCIA FINANCEIRA UTILIZADA		7954.375.935,99C	7954.375.935,99C
2.9.3.8.5.03.01	= DO EXERCÍCIO		7634.803.653,16C	7634.803.653,16C
2.9.3.8.5.03.02	= RESTOS A PAGAR		115.783.629,43C	115.783.629,43C
2.9.3.8.5.03.05	= TRANSFERÊNCIAS FINANCEIRAS OUTRAS UNIDADES GESTORAS		203.788.653,40C	203.788.653,40C
2.9.3.9.0.00.00	OUTRAS PROGRAMAÇÕES	1.392.337,99C	9696.806.309,42C	9698.198.647,41C
2.9.3.9.3.00.00	OB A EMITIR	1.392.337,99C	749.921,28D	642.416,71C
2.9.3.9.3.01.00	OB A EMITIR - CTC P/ CTU	1.392.337,99C	749.921,28D	642.416,71C
2.9.3.9.3.01.01	= GR EMITIDAS NA CTC/CTD		1206.778.720,26C	1206.778.720,26C
2.9.3.9.3.01.02	= OB EMITIDAS NA CTD/CTC		454.334.355,56C	454.334.355,56C
2.9.3.9.3.01.03	GR A EMITIR DE EXERCÍCIOS ANTERIORES	1.392.337,99C	61.414,30D	1.330.923,69C
2.9.3.9.3.01.08	* = GR DE CTD		1175.694.811,84D	1175.694.811,84D
2.9.3.9.3.01.09	* = OB GERADAS DA CTC P/ CTU		35.023.824,64D	35.023.824,64D
2.9.3.9.3.01.10	* = OB DE CTD		451.082.946,32D	451.082.946,32D

CONTA	TÍTULO	SALDO INICIAL	MOVIMENTO DO EXERCÍCIO NO MÊS	SALDO ATUAL
2.9.3.9.9.00.00	DIVERSAS PROGRAMAÇÕES		9697.556.230,70C	9697.556.230,70C
2.9.3.9.9.01.00	COTA FINANCEIRA		9697.556.230,70C	9697.556.230,70C
2.9.3.9.9.01.02	= COTA FINANCEIRA APROVADA		9697.556.230,70C	9697.556.230,70C
2.9.4.0.0.00.00	CONTROLES ESPECÍFICOS	416.569.921,28C	21492.847.322,28C	21909.417.243,56C
2.9.4.2.0.00.00	APLICAÇÕES/RESGATES FINANCEIROS	416.569.921,28C	2788.753.425,24C	3205.323.346,52C
2.9.4.2.1.00.00	APLICAÇÕES/RESGATES FINANCEIROS CTU	416.569.921,28C	2788.753.425,24C	3205.323.346,52C
2.9.4.2.1.01.00	APLICAÇÕES FINANCEIRAS CTU UG 220100	416.569.921,28C	309.074.472,16C	725.644.393,44C
2.9.4.2.1.01.01	= APLICAÇÕES FINANCEIRAS A REALIZAR		1.000.000,00C	1.000.000,00C
2.9.4.2.1.01.02	= APLICAÇÕES FINANCEIRAS REALIZADAS	416.569.921,28C	308.074.472,16C	724.644.393,44C
2.9.4.2.1.02.00	RESGATES FINANCEIROS CTU UG		2479.678.953,08C	2479.678.953,08C
2.9.4.2.1.02.02	= RESGATES FINANCEIROS REALIZADOS		2479.678.953,08C	2479.678.953,08C
2.9.4.5.0.00.00	CONTROLE DA RECEITA DISPONÍVEL		4953.052.718,41C	4953.052.718,41C
2.9.4.5.1.00.00	RECEITA DISPONÍVEL		4953.052.718,41C	4953.052.718,41C
2.9.4.5.1.01.00	RECEITA TOTAL		7031.439.051,96C	7031.439.051,96C
2.9.4.5.1.02.00	* RETENÇÃO DA PARTICIPAÇÃO DOS MUNICÍPIOS		1567.748.873,59D	1567.748.873,59D
2.9.4.5.1.03.00	* RETENÇÃO DO FUNDEB ESTADO		510.637.459,96D	510.637.459,96D
2.9.4.8.0.00.00	CONTROLE DE RESERVA ORCAMENTÁRIA		13751.041.178,63C	13751.041.178,63C
2.9.4.8.1.00.00	DOTAÇÃO AUTORIZADA COM DESTAQUE		7061.004.636,00C	7061.004.636,00C
2.9.4.8.1.01.00	= DOTAÇÃO DISPONÍVEL SEM RESERVA		506.216.390,82C	506.216.390,82C
2.9.4.8.1.02.00	= DOTAÇÃO DISPONÍVEL COM RESERVA		162.420.240,08C	162.420.240,08C
2.9.4.8.1.03.00	= DOTAÇÃO EMPENHADA		6392.368.005,10C	6392.368.005,10C
2.9.4.8.2.03.01	* = RESERVA A EMPENHAR A APROPRIAR		6392.367.655,10D	6392.367.655,10D
2.9.4.8.2.03.02	= RESERVA EMPENHADA A APROPRIAR		6392.367.655,10C	6392.367.655,10C
2.9.4.8.3.00.00	CONTROLE DE RESERVA POR COTA		6690.036.542,63C	6690.036.542,63C
2.9.4.8.3.01.00	= COTA SEM RESERVA		135.248.297,45C	135.248.297,45C
2.9.4.8.3.02.00	= COTA COM RESERVA		162.420.240,08C	162.420.240,08C
2.9.4.8.3.03.00	= COTA UTILIZADA		6392.368.005,10C	6392.368.005,10C
2.9.5.0.0.00.00	EXECUÇÃO DE RESTOS A PAGAR	118.359.843,55C	164.586.307,56C	282.946.151,11C
2.9.5.1.0.00.00	= RESTOS A PAGAR NÃO PROCESSADOS	118.359.843,55C	96.769.220,88C	215.129.064,43C
2.9.5.5.0.00.00	= RAP NÃO PROCESSADOS LIQ.		67.817.086,68C	67.817.086,68C
2.9.7.0.0.00.00	CONTROLE DE DISPONIBILIDADE POR FONTE	979.080.091,43C	1077.440.960,39C	2056.521.051,82C
2.9.7.1.0.00.00	DISPONIBILIDADE POR FONTE	979.080.091,43C	1077.440.960,39C	2056.521.051,82C
2.9.7.1.1.00.00	DISPONIBILIDADE CTU POR FONTE	291.053.537,70C	279.599.571,73C	570.653.109,43C
2.9.7.1.2.00.00	DISPONIBILIDADE CTC/CTD POR FONTE	688.026.553,73C	797.841.388,66C	1485.867.942,39C
2.9.8.0.0.00.00	INGRESSOS CONTROLADOS	1.255.325,74C	737.217.496,82C	738.472.822,56C
2.9.8.2.0.00.00	VALORES, DEPÓSITOS E OBRIGAÇÕES	1.255.325,74C	737.217.496,82C	738.472.822,56C
2.9.8.2.1.00.00	CONTROLE DE APROP. DE SEGURIDADE SOCIAL		60.688.892,66C	60.688.892,66C
2.9.8.2.2.00.00	CLASSIFICAÇÃO DA RECEITA IRRF, TRANSF. P/ ÓRGÃOS		255.912.341,88C	255.912.341,88C
2.9.8.2.5.00.00	CONTROLE DE RETENÇÃO DE TRIB	1.255.325,74C	18.532.028,28C	19.787.354,02C
2.9.8.2.5.01.00	INSS	876.162,06C	12.945.011,11C	13.821.173,17C
2.9.8.2.5.01.01	= INSS A RECOLHER	876.162,06C	307.461,11D	568.700,95C
2.9.8.2.5.01.02	= RECOLHIDO		13.252.472,22C	13.252.472,22C
2.9.8.2.5.02.00	ISS	246.240,89C	1.108.493,46C	1.354.734,35C
2.9.8.2.5.02.01	= ISS A RECOLHER	246.240,89C	50.348,89C	296.589,78C
2.9.8.2.5.02.02	= RECOLHIDO		1.058.144,57C	1.058.144,57C
2.9.8.2.5.05.00	IRRF PF/PJ	93.079,57C	1.889.126,05C	1.982.205,62C
2.9.8.2.5.05.01	= IRRF PF/PJ A RECOLHER	93.079,57C	30.931,16D	62.148,41C
2.9.8.2.5.05.02	= RECOLHIDO		1.920.057,21C	1.920.057,21C
2.9.8.2.5.06.00	INSS PRECATÓRIOS E PEQUENOS		1.446,62C	1.446,62C
2.9.8.2.5.06.04	= INSS PEQUENOS VALORES RECOLHIDO		1.446,62C	1.446,62C
2.9.8.2.5.07.00	IRRF PRECATÓRIOS E PEQUENOS VALORES	608,28C	2.586.377,65C	2.586.985,93C
2.9.8.2.5.07.01	= IRRF PRECATÓRIOS A RECOLHER	608,28C		608,28C
2.9.8.2.5.07.02	= RECOLHIDO DE PRECATÓRIO		2.575.675,65C	2.575.675,65C
2.9.8.2.5.07.04	= RECOLHIDO DE PEQUENOS VALORES		10.702,00C	10.702,00C
2.9.8.2.5.99.00	OUTRAS RETENÇÕES	39.234,94C	1.573,39C	40.808,33C
2.9.8.2.5.99.01	= A RECOLHER	39.234,94C	9.890,55D	29.344,39C
2.9.8.2.5.99.02	= RECOLHIDO		11.463,94C	11.463,94C
2.9.8.2.7.00.00	CONTROLE DE IRRF		401.050.218,21C	401.050.218,21C
2.9.8.2.7.01.00	RECEITA DE IRRF - SERVIDORES		231.486.576,09C	231.486.576,09C
2.9.8.2.7.02.00	RECEITA DE IRRF - PF/PJ		24.425.765,79C	24.425.765,79C
2.9.8.2.7.03.00	DESPESAS COM IRRF - SERVIDOR		143.233.668,30C	143.233.668,30C
2.9.8.2.7.04.00	DESPESAS COM IRRF - PF/PJ		1.893.506,03C	1.893.506,03C

CONTA	TÍTULO	SALDO INICIAL	MOVIMENTO DO EXERCÍCIO NO MÊS	SALDO ATUAL
2.9.8.2.7.05.00	IRRF PRECATÓRIO, PEQUENO VALOR E SENTENÇA JUDICIAL		10.702,00C	10.702,00C
2.9.8.2.9.00.00	VALORES DE CONSIGNAÇÕES CLASSIFICADAS POR NE		1.034.015,79C	1.034.015,79C
2.9.9.0.0.00.00	COMPENSAÇÕES PASSIVAS DIVERSAS	4097.089.914,43C	190.621.611,89C	4287.711.526,32C
2.9.9.1.0.00.00	VALORES, TÍTULOS E BENS SOB RESPONSABILIDADE	108.203.592,46C	6.394.319,32C	114.597.911,78C
2.9.9.2.0.00.00	BENS EM COMODATO	6.229.789,91C	6.115.390,00D	114.399,91C
2.9.9.4.0.00.00	MERCADORIAS APREENDIDAS	95,59C		95,59C
2.9.9.5.0.00.00	VALORES EM GARANTIA	28.275.044,59C	8.917.430,70D	19.357.613,89C
2.9.9.6.0.00.00	AÇÕES POR INTEGRALIZAR	8.907,20C		8.907,20C
2.9.9.7.0.00.00	DIREITOS OBRIG. CONTR. CONV. ACORDOS AJUSTES TRANSFERÊNCIAS	3722.809.060,46C	161.792.972,12C	3884.602.032,58C
2.9.9.8.0.00.00	AUXÍLIOS, CONTRIBUIÇÕES E SUBVENÇÕES	109.729.700,97C	36.591.971,48C	146.321.672,45C
2.9.9.9.0.00.00	COMPENSAÇÕES DIVERSAS	121.833.723,25C	875.169,67C	122.708.892,92C
3.0.0.0.0.00.00	DESPESA		6392.368.005,10C	
3.3.0.0.0.00.00	DESPESAS CORRENTES		4590.518.708,31C	
3.3.1.0.0.00.00	PESSOAL E ENCARGOS SOCIAIS		2211.728.082,97C	
3.3.1.9.0.00.00	APLICAÇÕES DIRETAS		1675.481.835,75C	
3.3.1.9.0.01.00	APOSENTADORIAS E REFORMAS		3.284.473,60C	
3.3.1.9.0.01.01	PROVENTOS - PESSOAL CIVIL		3.105.736,40C	
3.3.1.9.0.01.02	ABONO PROVISÓRIO - PESSOAL CIVIL		55.680,00C	
3.3.1.9.0.01.06	13º SALÁRIO - PESSOAL CIVIL		121.357,18C	
3.3.1.9.0.01.98	RESTOS A PAGAR		1.700,02C	
3.3.1.9.0.03.00	PENSÕES		9.219.207,18C	
3.3.1.9.0.03.01	PENSÕES CIVIS		4.136.403,69C	
3.3.1.9.0.03.05	ESPECIAIS - PESSOAL CIVIL		5.082.803,49C	
3.3.1.9.0.04.00	CONTRATAÇÃO POR TEMPO DETERMINADO		138.581.551,77C	
3.3.1.9.0.04.01	PROFESSORES SUBSTITUTOS		74.021.636,42C	
3.3.1.9.0.04.15	OBRIGAÇÕES PATRONAIS		29.488.248,49C	
3.3.1.9.0.04.30	ABONO PROVISÓRIO - DT		35.071.666,86C	
3.3.1.9.0.09.00	SALÁRIO-FAMÍLIA		106.673,89C	
3.3.1.9.0.09.01	SALÁRIO-FAMÍLIA - ATIVO PESSOAL CIVIL		100.843,66C	
3.3.1.9.0.09.02	SALÁRIO-FAMÍLIA - INATIVO PESSOAL CIVIL		87,35C	
3.3.1.9.0.09.03	SALÁRIO-FAMÍLIA- ATIVO PESSOAL MILITAR		3.120,12C	
3.3.1.9.0.09.98	RESTOS A PAGAR		2.622,76C	
3.3.1.9.0.11.00	VENCIMENTOS E VANTAGENS FIXAS		933.249.211,45C	
3.3.1.9.0.11.01	VENCIMENTOS E SALÁRIOS		271.063.105,93C	
3.3.1.9.0.11.05	INCORPORAÇÕES		105.911,27C	
3.3.1.9.0.11.06	GRATIFICAÇÃO DE PRODUTIVIDADE		4.385.041,47C	
3.3.1.9.0.11.07	ABONO DE PERMANÊNCIA		6.974.256,89C	
3.3.1.9.0.11.09	ADICIONAL DE PERICULOSIDADE		12.176.773,01C	
3.3.1.9.0.11.10	ADICIONAL DE INSALUBRIDADE		206.334,87C	
3.3.1.9.0.11.11	ADICIONAL ATIVIDADES PENOSAS		10.249,96C	
3.3.1.9.0.11.12	GRATIFICAÇÃO DE FUNÇÃO POLICIAL		19.817,95C	
3.3.1.9.0.11.28	VANTAGEM PECUNIÁRIA INDIVIDUAL		14.571,62C	
3.3.1.9.0.11.30	ABONO PROVISÓRIO - PESSOAL CIVIL		56.393.174,83C	
3.3.1.9.0.11.31	GRATIFICAÇÃO POR EXERCÍCIO DE CARGOS		16.753.617,68C	
3.3.1.9.0.11.33	GRATIFICAÇÃO POR EXERCÍCIO DE FUNÇÕES		24.638.231,80C	
3.3.1.9.0.11.37	GRATIFICAÇÃO POR TEMPO DE SERVIÇO		36.236.479,40C	
3.3.1.9.0.11.39	GRATIFICAÇÃO POR ENCARGOS DE CURSO E CONCURSO		8.097.979,74C	
3.3.1.9.0.11.40	GRATIFICAÇÕES ESPECIAIS		939.763,85C	
3.3.1.9.0.11.41	GRATIFICAÇÃO POR ATIVIDADES		253.547,86C	
3.3.1.9.0.11.42	FÉRIAS INDENIZADAS		1.252.953,24C	
3.3.1.9.0.11.43	13º SALÁRIO		43.122.471,93C	
3.3.1.9.0.11.44	FÉRIAS - ABONO PECUNIÁRIO		295.406,16C	
3.3.1.9.0.11.45	FÉRIAS - ABONO CONSTITUCIONAL		21.749.063,30C	
3.3.1.9.0.11.46	FÉRIAS - PAGAMENTO ANTECIPADO		800.908,77C	
3.3.1.9.0.11.73	REMUNERAÇÃO PARTICIPAÇÃO ÓRGÃOS DELIBERAÇÃO COLETIVA		223.392,92C	
3.3.1.9.0.11.74	SUBSÍDIOS		85.228.036,51C	
3.3.1.9.0.11.75	REPRESENTAÇÃO MENSAL		7.816.323,53C	
3.3.1.9.0.11.76	GRATIFICAÇÃO ASSIDUIDADE		33.661.162,84C	
3.3.1.9.0.11.81	OUTROS PODERES NÃO INTEGRADOS		297.487.396,27C	
3.3.1.9.0.11.87	COMPLEMENTAÇÃO SALARIAL - PESSOAL CIVIL - ABONO		188.800,00C	
3.3.1.9.0.11.98	RESTOS A PAGAR		3.154.437,85C	
3.3.1.9.0.12.00	VENCIMENTOS E VANTAGENS FIXAS		190.416.637,27C	

CONTA	TÍTULO	SALDO INICIAL	MOVIMENTO DO EXERCÍCIO NO MÊS	ATÉ O MÊS	SALDO ATUAL
3.3.1.9.0.12.01	SOLDO/PARTE VENC.INER.AO POSTO/GRAD. MILITAR ATIVA		59.028.101,59C		
3.3.1.9.0.12.03	GRATIFICAÇÃO ADICIONAL POR TEMPO DE SERVIÇO		7.142.688,58C		
3.3.1.9.0.12.05	ADICIONAL DE COMPENSAÇÃO ORGÂNICA		18.258.131,65C		
3.3.1.9.0.12.06	ADICIONAL DE HABILITAÇÃO		2.155.415,04C		
3.3.1.9.0.12.07	GRATIFICAÇÃO DE LOCALIDADE ESPECIAL		935.961,33C		
3.3.1.9.0.12.08	GRATIFICAÇÃO DE REPRESENTAÇÃO		1.881.330,41C		
3.3.1.9.0.12.09	GRATIFICAÇÃO DE FUNÇÃO NATUREZA ESPECIAL		15.716.298,52C		
3.3.1.9.0.12.10	GRATIFICAÇÃO DE SERVIÇO VOLUNTÁRIO		209.461,66C		
3.3.1.9.0.12.12	ABONO PROVISÓRIO		12.498.726,84C		
3.3.1.9.0.12.31	GRATIFICAÇÃO DE COMANDO LEI C 112/98		1.377.658,55C		
3.3.1.9.0.12.39	GRATIFICAÇÃO DE CURSO		40.900.884,66C		
3.3.1.9.0.12.43	13º SALÁRIO		13.392.439,23C		
3.3.1.9.0.12.44	FÉRIAS - ABONO PECUNIÁRIO		7.038.045,57C		
3.3.1.9.0.12.45	FÉRIAS - ABONO CONSTITUCIONAL		379.779,75C		
3.3.1.9.0.12.76	GRATIFICAÇÃO DE ASSIDUIDADE		9.209.755,95C		
3.3.1.9.0.12.98	RESTOS A PAGAR		291.957,94C		
3.3.1.9.0.13.00	OBRIGAÇÕES PATRONAIS		219.631.552,50C		
3.3.1.9.0.13.01	FUNDO DE GARANTIA POR TEMPO DE SERVIÇO - FGTS		26.256,46C		
3.3.1.9.0.13.02	CONTRIBUIÇÕES PREVIDENCIÁRIAS - INSS		20.382.425,76C		
3.3.1.9.0.13.17	JUROS		433.627,84C		
3.3.1.9.0.13.18	FUNPES - FUNDO FINANCEIRO		127.932.278,18C		
3.3.1.9.0.13.19	FUNPES - FUNDO PREVIDENCIÁRIO		11.192.616,92C		
3.3.1.9.0.13.40	ENCARGOS DE PESSOAL REQUISITADOS DE OUTROS ENTES		37.745,89C		
3.3.1.9.0.13.81	OUTROS PODERES NÃO INTEGRADOS AO SIAFEM		59.479.021,35C		
3.3.1.9.0.13.98	RESTOS A PAGAR		147.580,10C		
3.3.1.9.0.16.00	OUTRAS DESPESAS VARIÁVEIS - PESSOAL CIVIL		29.812.497,81C		
3.3.1.9.0.16.01	AJUDA DE CUSTO		85.213,75C		
3.3.1.9.0.16.05	GRATIFICAÇÃO POR ENCARGOS DE SELEÇÃO APERFEIÇOAMENTO DE PESSOAL		10.452,78C		
3.3.1.9.0.16.22	RESSARCIMENTO DE VALE-TRANSPORTE		24.074,87C		
3.3.1.9.0.16.32	SUBSTITUIÇÕES		167.802,98C		
3.3.1.9.0.16.44	SERVIÇOS EXTRAORDINÁRIOS		22.620.831,08C		
3.3.1.9.0.16.81	OUTROS PODERES NÃO INTEGRADOS AO SIAFEM		6.776.374,40C		
3.3.1.9.0.16.98	RESTOS A PAGAR		127.747,95C		
3.3.1.9.0.17.00	OUTRAS DESPESAS VARIÁVEIS - PESSOAL MILITAR		54.140.601,03C		
3.3.1.9.0.17.02	INDENIZAÇÕES DE AJUDA DE CUSTO		148.817,19C		
3.3.1.9.0.17.06	RESSARCIMENTO DE VALE-TRANSPORTE		688,03C		
3.3.1.9.0.17.14	ABONO		3.351,36C		
3.3.1.9.0.17.32	SUBSTITUIÇÕES		34.831,91C		
3.3.1.9.0.17.44	SERVIÇOS EXTRAORDINÁRIOS		45.636.407,93C		
3.3.1.9.0.17.76	AUXÍLIO-MORADIA		8.168.487,00C		
3.3.1.9.0.17.80	BONUS PECUNIÁRIO		144.091,98C		
3.3.1.9.0.17.98	RESTOS A PAGAR		3.925,63C		
3.3.1.9.0.19.00	AUXÍLIO-FARDAMENTO		228.432,40C		
3.3.1.9.0.19.01	AUXÍLIO-FARDAMENTO		224.593,07C		
3.3.1.9.0.19.98	RESTOS A PAGAR		3.839,33C		
3.3.1.9.0.34.00	OUTRAS DESPESAS DE PESSOAL DECORRENTE CONTRATO DE TERCEIRIZAÇÃO		47.830.633,63C		
3.3.1.9.0.34.01	SUBSTITUIÇÃO DE MÃO-DE-OBRA (ART.18 PAR.1 LC 101/00)		44.337.756,93C		
3.3.1.9.0.34.81	OUTROS PODERES NÃO INTEGRADOS AO SIAFEM		3.462.883,77C		
3.3.1.9.0.34.98	RESTOS A PAGAR		29.992,93C		
3.3.1.9.0.41.00	CONTRIBUIÇÕES		5.088.965,34C		
3.3.1.9.0.41.02	CIDA - ES		4.143.136,21C		
3.3.1.9.0.41.04	CDA - COMPANHIA DE DESENVOLVIMENTO AGRÍCOLA		945.829,13C		
3.3.1.9.0.91.00	SENTENÇAS JUDICIAIS		4.423.680,28C		
3.3.1.9.0.91.06	SETENÇAS JUDICIAIS DE PEQUENO VALOR		4.421.313,01C		
3.3.1.9.0.91.98	RESTOS A PAGAR		2.367,27C		
3.3.1.9.0.92.00	DESPESAS DE EXERCÍCIOS ANTERIORES		34.530.586,42C		
3.3.1.9.0.92.01	ATIVO CIVIL		4.269.742,88C		
3.3.1.9.0.92.04	OUTRAS DESPESAS VARIÁVEIS - CIVIL		541,69C		
3.3.1.9.0.92.05	OBRIGAÇÕES PATRONAIS - ATIVO CIVIL		328.713,49C		
3.3.1.9.0.92.10	OUTRAS DESPESAS VARIÁVEIS - MILITAR		75.776,55C		
3.3.1.9.0.92.12	PENSIONISTA CIVIL		69.768,52C		
3.3.1.9.0.92.23	GRATIFICAÇÃO POR TEMPO DE SERVIÇO - ANUÊNIO ATIVO CIVIL		1.879.121,23C		

CONTA	TÍTULO	SALDO INICIAL	MOVIMENTO DO EXERCÍCIO NO MÊS	ATÉ O MÊS	SALDO ATUAL
3.3.1.9.0.92.26	RESSARCIMENTO DE DESPESAS DE PESSOAL REQUISITADO		333.624,37C		
3.3.1.9.0.92.30	ABONO PROVISÓRIO - ATIVO CIVIL		878,06C		
3.3.1.9.0.92.31	ABONO PROVISÓRIO - INATIVO CIVIL		67.044,00C		
3.3.1.9.0.92.81	OUTROS PODERES NÃO INTEGRADOS AO SIAFEM		19.398.860,38C		
3.3.1.9.0.92.97	MULTAS, JUROS E CORREÇÃO MONETÁRIA		8.013.140,47C		
3.3.1.9.0.92.98	RESTOS A PAGAR		93.374,78C		
3.3.1.9.0.96.00	RESSARCIMENTO DE DESPESAS DE PESSOAL REQUISITADO		4.937.131,18C		
3.3.1.9.0.96.01	PESSOAL REQUISITADO DE OUTRO		4.565.749,82C		
3.3.1.9.0.96.98	RESTOS A PAGAR		371.381,36C		
3.3.1.9.1.00.00	APLICAÇÕES DIRETAS - OPERAÇÕES INTERNAS		536.246.247,22C		
3.3.1.9.1.13.00	OBRIGAÇÕES PATRONAIS		536.246.247,22C		
3.3.1.9.1.13.18	FUNDO FINANCEIRO		45.505.560,47C		
3.3.1.9.1.13.23	CONTRIBUIÇÃO COMPLEMENTAR AO FUNDO FINANCEIRO P/ APORTE		490.641.072,63C		
3.3.1.9.1.13.98	RESTOS A PAGAR		99.614,12C		
3.3.2.0.0.00.00	JUROS E ENCARGOS DA DÍVIDA		141.186.862,10C		
3.3.2.9.0.00.00	APLICAÇÕES DIRETAS		141.186.862,10C		
3.3.2.9.0.21.00	JUROS SOBRE A DÍVIDA POR CONTRATO		139.452.744,21C		
3.3.2.9.0.21.01	JUROS SOBRE A DÍVIDA INTERNA POR CONTRATO		131.277.676,43C		
3.3.2.9.0.21.10	JUROS SOBRE A DÍVIDA INTERNA INSS DESCOT. FPE		480.107,26C		
3.3.2.9.0.21.11	JUROS SOBRE A DÍVIDA EXTERNA POR CONTRATO		7.694.960,52C		
3.3.2.9.0.22.00	OUTROS ENCARGOS SOBRE A DÍVIDA POR CONTRATO		1.734.117,89C		
3.3.2.9.0.22.02	COMISSÕES BANC S/ A DIV INTERNA POR CONTRATO		970.716,37C		
3.3.2.9.0.22.05	OUTROS ENCARGOS S/ A DIV INTERNA POR CONTRATO		393.554,56C		
3.3.2.9.0.22.12	COMISSÕES BANCÁRIAS SOBRE A DÍVIDA EXTERNA POR CONTRATO		369.846,96C		
3.3.3.0.0.00.00	OUTRAS DESPESAS CORRENTES		2237.603.763,24C		
3.3.3.3.0.00.00	TRANSFERÊNCIA A ESTADOS E O DISTRITO FEDERAL		34.190,64C		
3.3.3.3.0.39.00	OUTROS SERVIÇOS DE TERCEIROS		34.190,64C		
3.3.3.3.0.39.23	MINAS GERAIS		34.190,64C		
3.3.3.4.0.00.00	TRANSFERÊNCIAS A MUNICÍPIOS		1683.607.231,64C		
3.3.3.4.0.30.00	MATERIAL DE CONSUMO		566.636,30C		
3.3.3.4.0.30.13	MUNICÍPIOS DO ESPÍRITO SANTO		546.636,30C		
3.3.3.4.0.30.98	RESTOS A PAGAR		20.000,00C		
3.3.3.4.0.32.00	MATERIAL DE DISTRIBUIÇÃO GRATUITA		73.520,00C		
3.3.3.4.0.32.13	MUNICÍPIOS DO ESPÍRITO SANTO		73.520,00C		
3.3.3.4.0.36.00	OUTROS SERVIÇOS DE TERCEIROS		50.000,00C		
3.3.3.4.0.36.13	MUNICÍPIOS DO ESPÍRITO SANTO		50.000,00C		
3.3.3.4.0.39.00	OUTROS SERVIÇOS DE TERCEIROS		43.132.190,02C		
3.3.3.4.0.39.13	MUNICÍPIO DO ESPÍRITO SANTO		4.219.073,32C		
3.3.3.4.0.39.79	MUNICÍPIOS DO ESPÍRITO SANTO		37.026.995,99C		
3.3.3.4.0.39.98	RESTOS A PAGAR		1.886.120,71C		
3.3.3.4.0.41.00	CONTRIBUIÇÕES		1639.618.222,34C		
3.3.3.4.0.41.01	TRANSFERÊNCIAS A MUNICÍPIOS - ICMS FUNDAP 21,25%-LIQ		822.756.684,36C		
3.3.3.4.0.41.02	TRANSFERÊNCIAS A MUNICÍPIOS - IPVA 3,75% - FUNDEB		96.654.978,78C		
3.3.3.4.0.41.03	TRANSFERÊNCIAS A MUNICÍPIOS - IPI 3,75% - FUNDEB		30.200.208,90C		
3.3.3.4.0.41.05	TRANSFERÊNCIAS A MUNICÍPIOS - ICMS FUNDAP 3,75% - FUNDEB		398.255.980,47C		
3.3.3.4.0.41.06	TRANSFERÊNCIAS A MUNICÍPIOS - ICMS FUNDAP 3,75% - FUNDEB		165.970.645,83C		
3.3.3.4.0.41.07	TRANSFERÊNCIAS A MUNICÍPIOS - IPI 3,75% - FUNDEB		6.041.046,88C		
3.3.3.4.0.41.08	TRANSFERÊNCIAS A MUNICÍPIOS-ICMS FUNDAP 3,75% - FUNDEB		78.114.732,89C		
3.3.3.4.0.41.09	TRANSFERÊNCIAS A MUNICÍPIOS - CIDE		9.993.137,35C		
3.3.3.4.0.41.11	TRANSFERÊNCIAS A MUNICÍPIOS - ROYALTIES		24.473.416,35C		
3.3.3.4.0.41.12	TRANSFERÊNCIAS A MUNICÍPIOS - IPVA 6,66% - FUNDEB		6.896.942,95C		
3.3.3.4.0.41.98	RESTOS A PAGAR		260.447,58C		
3.3.3.4.0.92.00	DESPESAS DE EXERCÍCIOS ANTERIORES		166.662,98C		
3.3.3.4.0.92.85	TRANSFERÊNCIAS MUNICÍPIOS ROYALTIES		49.321,03C		
3.3.3.4.0.92.98	RESTOS A PAGAR		117.341,95C		
3.3.3.5.0.00.00	TRANSFERÊNCIAS A INSTITUIÇÕES PRIVADAS SEM FINS LUCRATIVOS		44.211.944,29C		
3.3.3.5.0.30.00	MATERIAL DE CONSUMO		25.000,00C		
3.3.3.5.0.30.07	INSTITUIÇÕES DE CARÁTER AGROPECUÁRIO		25.000,00C		
3.3.3.5.0.39.00	OUTROS SERVIÇOS DE TERCEIROS		17.740.051,97C		
3.3.3.5.0.39.22	CONVÊNIOS, ACORDOS E AJUSTES		14.573.918,84C		
3.3.3.5.0.39.23	CONTRATOS		24.856,43C		
3.3.3.5.0.39.98	RESTOS A PAGAR		3.141.276,70C		

CONTA	TÍTULO	SALDO INICIAL	MOVIMENTO DO EXERCÍCIO NO MÊS	ATÉ O MÊS	SALDO ATUAL
3.3.3.5.0.41.00	CONTRIBUIÇÕES		13.812,00C		
3.3.3.5.0.41.39	PROMOEX - PROG. MODER. SIST. CONTR. EXT. EST. DF. MUN.		13.812,00C		
3.3.3.5.0.43.00	SUBVENÇÕES SOCIAIS		26.433.080,32C		
3.3.3.5.0.43.01	DIVERSAS INSTITUIÇÕES PRIVADAS		23.565.959,12C		
3.3.3.5.0.43.02	MEPES		2.726.136,00C		
3.3.3.5.0.43.98	RESTOS A PAGAR		140.985,20C		
3.3.3.6.0.00.00	TRANSFERÊNCIAS A INSTITUIÇÕES PRIVADAS COM FINS LUCRATIVOS		32.675.435,64C		
3.3.3.6.0.41.00	CONTRIBUIÇÕES		32.675.435,64C		
3.3.3.6.0.41.10	TRANSCOL SOCIAL		32.254.255,51C		
3.3.3.6.0.41.98	RESTOS A PAGAR		421.180,13C		
3.3.3.7.0.00.00	TRANSFERÊNCIAS A INSTITUIÇÕES MULTIGOVERNAMENTAIS NACIONAIS		28.728.301,07C		
3.3.3.7.0.41.00	CONTRIBUIÇÕES		28.728.301,07C		
3.3.3.7.0.41.05	FUNDEB - LEILÃO FUNDAP		28.728.301,07C		
3.3.3.9.0.00.00	APLICAÇÕES DIRETAS		448.346.659,96C		
3.3.3.9.0.05.00	OUTROS BENEFÍCIOS PREVIDENCIÁRIOS		560.380,41C		
3.3.3.9.0.05.59	PECÚLIO		560.380,41C		
3.3.3.9.0.08.00	OUTROS BENEFÍCIOS ASSISTENCIAIS		2.010.520,45C		
3.3.3.9.0.08.51	AUXÍLIO-DOENÇA		1.256.318,21C		
3.3.3.9.0.08.54	AUXÍLIO-FUNERAL		53.228,60C		
3.3.3.9.0.08.81	OUTROS PODERES NÃO INTEGRADOS		700.973,64C		
3.3.3.9.0.14.00	DIÁRIAS - CIVIL		5.043.348,36C		
3.3.3.9.0.14.14	DIÁRIAS NO PAÍS		4.789.561,26C		
3.3.3.9.0.14.16	DIÁRIAS NO EXTERIOR		24.227,70C		
3.3.3.9.0.14.81	OUTROS PODERES NÃO INTEGRADOS AO SIAFEM		212.575,02C		
3.3.3.9.0.14.98	RESTOS A PAGAR		16.984,38C		
3.3.3.9.0.15.00	DIÁRIAS - MILITAR		2.013.304,13C		
3.3.3.9.0.15.14	DIÁRIAS NO PAÍS		1.775.547,66C		
3.3.3.9.0.15.96	DIÁRIAS - SUPRIMENTO DE FUNDOS		236.375,20C		
3.3.3.9.0.15.98	RESTOS A PAGAR		1.381,27C		
3.3.3.9.0.18.00	AUXÍLIO FINANCEIRO A ESTUDANTES		2.411.276,08C		
3.3.3.9.0.18.03	BOLSA-ESCOLA - BENEFÍCIO		2.411.276,08C		
3.3.3.9.0.30.00	MATERIAL DE CONSUMO		52.459.643,17C		
3.3.3.9.0.30.01	COMBUSTÍVEIS E LUBRIFICANTES		12.108.256,05C		
3.3.3.9.0.30.02	COMBUSTÍVEIS E LUBRIFICANTES		300.273,56C		
3.3.3.9.0.30.03	COMBUSTÍVEIS E LUBRIFICANTES		800,57C		
3.3.3.9.0.30.04	GÁS ENGARRAFADO		538.936,92C		
3.3.3.9.0.30.05	EXPLOSIVOS E MUNIÇÕES		2.610.865,40C		
3.3.3.9.0.30.06	ALIMENTOS PARA ANIMAIS		308.098,10C		
3.3.3.9.0.30.07	GÊNEROS ALIMENTAÇÃO		701.345,72C		
3.3.3.9.0.30.08	ANIMAIS PARA PESQUISA E ABATE		84,00C		
3.3.3.9.0.30.09	MATERIAL FARMACOLÓGICO		602.235,24C		
3.3.3.9.0.30.10	MATERIAL ODONTOLÓGICO		109.048,43C		
3.3.3.9.0.30.11	MATERIAL QUÍMICO		44.923,07C		
3.3.3.9.0.30.14	MATERIAL EDUCATIVO E ESPORTIVO		31.175,20C		
3.3.3.9.0.30.15	MATERIAL PARA FESTIVIDADES E HOMENAGENS		99.974,39C		
3.3.3.9.0.30.16	MATERIAL DE EXPEDIENTE		4.145.175,11C		
3.3.3.9.0.30.17	MATERIAL DE PROCESSAMENTO DE DADOS		2.192.126,07C		
3.3.3.9.0.30.18	MATERIAL E MEDICAMENTOS PARA USO VETERINÁRIO		6.923,24C		
3.3.3.9.0.30.19	MATERIAL DE ACONDICIONAMENTO		109.762,15C		
3.3.3.9.0.30.20	MATERIAL DE CAMA, MESA E BANHO		356.088,35C		
3.3.3.9.0.30.21	MATERIAL DE COPA E COZINHA		307.097,07C		
3.3.3.9.0.30.22	MATERIAL DE LIMPEZA E PRODUÇÃO		721.638,19C		
3.3.3.9.0.30.23	UNIFORMES, TECIDOS E AVIAMENTOS		189.793,40C		
3.3.3.9.0.30.24	MATERIAL PARA MANUTENÇÃO DE BENS		232.151,18C		
3.3.3.9.0.30.25	MATERIAL PARA MANUTENÇÃO DE BENS		384.474,93C		
3.3.3.9.0.30.26	MATERIAL ELÉTRICO E ELETRÔNICO		412.610,42C		
3.3.3.9.0.30.27	MATERIAL DE MANOBRAS E PATRULHAMENTO		1.967,80C		
3.3.3.9.0.30.28	MATERIAL DE PROTEÇÃO E SEGURANÇA		74.215,16C		
3.3.3.9.0.30.29	MATERIAL PARA ÁUDIO, VÍDEO E FOTO		135.889,23C		
3.3.3.9.0.30.30	MATERIAL PARA COMUNICAÇÕES		53.843,52C		
3.3.3.9.0.30.31	SEMENTES, MUDAS DE PLANTAS E INSUMOS		9.466,05C		
3.3.3.9.0.30.32	SUPRIMENTO DE AVIAÇÃO		263.433,81C		

CONTA	TÍTULO	SALDO INICIAL	MOVIMENTO DO EXERCÍCIO NO MÊS	SALDO ATUAL
3.3.3.9.0.30.33	MATERIAL PARA PRODUÇÃO INDUSTRIAL		3.491,20C	
3.3.3.9.0.30.34	SOBRESSALENTES, MÁQUINAS E MOTORES DE NAVIOS E EMBARCAÇÕES		1.525,00C	
3.3.3.9.0.30.35	MATERIAL LABORATORIAL		74.728,51C	
3.3.3.9.0.30.36	MATERIAL HOSPITALAR		549.710,89C	
3.3.3.9.0.30.37	SOBRESSALENTES DE ARMAMENTO		1.418,50C	
3.3.3.9.0.30.39	MATERIAL PARA MANUTENÇÃO DE VEÍCULOS		2.552.983,59C	
3.3.3.9.0.30.41	MATERIAL PARA UTILIZAÇÃO EM GRÁFICA		8.890,00C	
3.3.3.9.0.30.42	FERRAMENTAS		51.266,99C	
3.3.3.9.0.30.43	MATERIAL PARA REABILITAÇÃO PROFISSIONAL		635,80C	
3.3.3.9.0.30.44	MATERIAL DE SINALIZAÇÃO VISUAL E AFINS		51.481,32C	
3.3.3.9.0.30.45	MATERIAL TÉCNICO PARA SELEÇÃO E TREINAMENTO		11.380,94C	
3.3.3.9.0.30.46	MATERIAL BIBLIOGRÁFICO NÃO IMOBILIZÁVEL		3.455,80C	
3.3.3.9.0.30.47	AQUISIÇÃO DE SOFTWARES DE BASE		3.143,36C	
3.3.3.9.0.30.48	BENS MÓVEIS NÃO ATIVÁVEIS		33.936,17C	
3.3.3.9.0.30.50	BANDEIRAS, FLÂMULAS E INSÍGNIAS		22.783,80C	
3.3.3.9.0.30.52	MATERIAL DE CARÁTER SECRETO OU RESERVADO		964,90C	
3.3.3.9.0.30.57	UTENSÍLIOS COM VALOR INFERIOR A 80 VRTE'S		7.094,10C	
3.3.3.9.0.30.81	OUTROS PODERES NÃO INTEGRADOS AO SIAFEM		746.846,65C	
3.3.3.9.0.30.96	MATERIAL DE CONSUMO - SUPRIMENTO DE FUNDOS		232.249,35C	
3.3.3.9.0.30.98	RESTOS A PAGAR		21.048.983,97C	
3.3.3.9.0.31.00	PREMIAÇÕES CULT., ARTIST., CIENT., DESPOR. OUTRAS		123.150,22C	
3.3.3.9.0.31.01	PREMIAÇÕES CULTURAIS		7.893,60C	
3.3.3.9.0.31.02	PREMIAÇÕES ARTÍSTICAS		1.586,00C	
3.3.3.9.0.31.03	PREMIAÇÕES CIENTÍFICAS		33.371,98C	
3.3.3.9.0.31.04	PREMIAÇÕES DESPORTIVAS		17.842,50C	
3.3.3.9.0.31.05	ORDENS HONORÍFICAS		10.104,00C	
3.3.3.9.0.31.98	RESTOS A PAGAR		52.352,14C	
3.3.3.9.0.32.00	MATERIAL DE DISTRIBUIÇÃO GRATUITA		2.190.495,92C	
3.3.3.9.0.32.03	MATERIAL DESTINADO A ASSISTÊNCIA SOCIAL		238.612,00C	
3.3.3.9.0.32.04	MATERIAL EDUCACIONAL E CULTURAL		425.415,99C	
3.3.3.9.0.32.05	MERCADORIAS PARA DOAÇÃO		888.925,93C	
3.3.3.9.0.32.07	MATERIAL PARA CERIMONIAL		1.700,00C	
3.3.3.9.0.32.09	MATERIAL PARA DIVULGAÇÃO		30.413,00C	
3.3.3.9.0.32.89	MATERIAL DISTRIBUIÇÃO GRATUITA		2.200,00C	
3.3.3.9.0.32.98	RESTOS A PAGAR		603.229,00C	
3.3.3.9.0.33.00	PASSAGENS E DESPESAS COM LOCOMOÇÃO		6.223.735,95C	
3.3.3.9.0.33.01	PASSAGENS PARA O PAÍS		1.867.655,48C	
3.3.3.9.0.33.03	LOCAÇÃO DE MEIOS DE TRANSPORTE		3.062.742,87C	
3.3.3.9.0.33.05	LOCOMOÇÃO URBANA		404.743,67C	
3.3.3.9.0.33.08	PEDÁGIOS		153.733,00C	
3.3.3.9.0.33.96	DESPESAS COM LOCOMOÇÃO - SUPRIMENTO DE FUNDOS		8.212,20C	
3.3.3.9.0.33.98	RESTOS A PAGAR		726.648,73C	
3.3.3.9.0.35.00	SERVIÇOS DE CONSULTORIA		8.963.870,43C	
3.3.3.9.0.35.01	ASSESSORIA E CONSULTORIA TÉCNICA OU JURÍDICA		2.614.839,95C	
3.3.3.9.0.35.02	AUDITORIA EXTERNA		59.850,00C	
3.3.3.9.0.35.81	OUTROS PODERES NÃO INTEGRADOS AO SIAFEM		5.948.763,29C	
3.3.3.9.0.35.97	MULTAS, JUROS E CORREÇÃO MONETÁRIA		47,48C	
3.3.3.9.0.35.98	RESTOS A PAGAR		340.369,71C	
3.3.3.9.0.36.00	OUTROS SERVIÇOS DE TERCEIROS		11.491.321,32C	
3.3.3.9.0.36.01	CONDOMÍNIOS		675,00C	
3.3.3.9.0.36.02	DIÁRIAS A COLABORADORES EVENTUAIS NO PAÍS		8.165,30C	
3.3.3.9.0.36.06	SERVIÇOS TÉCNICOS PROFISSIONAIS		514.568,44C	
3.3.3.9.0.36.07	ESTAGIÁRIOS		7.616.855,43C	
3.3.3.9.0.36.09	SALÁRIOS DE INTERNOS EM PENITENCIÁRIAS		180.643,56C	
3.3.3.9.0.36.13	CONFERÊNCIAS, EXPOSIÇÕES E ESPETÁCULOS		21.615,00C	
3.3.3.9.0.36.15	LOCAÇÃO DE IMÓVEIS		811.679,37C	
3.3.3.9.0.36.17	TRIBUTOS A CONTA DO LOCATÁRIO		1.170,61C	
3.3.3.9.0.36.21	MANUTENÇÃO E CONSERVAÇÃO BENS MÓVEIS DE OUTRA NATUREZA		3.243,00C	
3.3.3.9.0.36.22	MANUTENÇÃO E CONSERVAÇÃO DE BENS IMÓVEIS		3.000,00C	
3.3.3.9.0.36.24	SERVIÇOS DE CARÁTER SECRETO OU RESERVADO		2.257,10C	
3.3.3.9.0.36.25	SERVIÇOS DE LIMPEZA E CONSERVAÇÃO		900,00C	
3.3.3.9.0.36.26	SERVIÇOS DOMÉSTICOS		897,40C	

CONTA	TÍTULO	SALDO INICIAL	MOVIMENTO DO EXERCÍCIO NO MÊS	SALDO ATUAL
3.3.3.9.0.36.27	SERVIÇOS DE COMUNICAÇÃO EM GERAL		550,00C	
3.3.3.9.0.36.28	SERVIÇOS DE SELEÇÃO E TREINAMENTO		268.269,01C	
3.3.3.9.0.36.35	SERVIÇO DE APOIO ADMINISTRATIVO TÉCNICO E OPERACIONAL		1.978,29C	
3.3.3.9.0.36.36	SERVIÇO DE CONSERVAÇÃO E REBENEFICIAMENTO DE MERCADORIAS		700,00C	
3.3.3.9.0.36.38	CONFECÇÃO DE UNIFORMES, BANDEIRAS E FLÂMULAS		1.560,00C	
3.3.3.9.0.36.39	FRETES E TRANSPORTES DE ENCOMENDAS		2.800,00C	
3.3.3.9.0.36.40	ENCARGOS FINANCEIROS DEDUTÍVEIS		140,00C	
3.3.3.9.0.36.45	JETONS A CONSELHEIROS		44.715,08C	
3.3.3.9.0.36.46	DIÁRIAS A CONSELHEIROS		4.406,89C	
3.3.3.9.0.36.59	SERVIÇOS DE ÁUDIO, VÍDEO E FOTO		3.160,00C	
3.3.3.9.0.36.66	CUSTAS DE OFICIAIS E HONORÁRIOS DE PERITOS PF		35.632,84C	
3.3.3.9.0.36.69	SEGUROS EM GERAL		3.246,05C	
3.3.3.9.0.36.81	OUTROS PODERES NÃO INTEGRADOS AO SIAFEM		1.703.612,38C	
3.3.3.9.0.36.96	SERVIÇOS DE TERCEIROS - PESSOA FÍSICA - SUPRIMENTOS DE FUNDOS		2.641,85C	
3.3.3.9.0.36.98	RESTOS A PAGAR		252.238,72C	
3.3.3.9.0.37.00	LOCAÇÃO DE MÃO-DE-OBRA		35.806.839,68C	
3.3.3.9.0.37.01	APOIO ADMINISTRATIVO, TÉCNICO E OPERACIONAL		11.239.163,77C	
3.3.3.9.0.37.02	LIMPEZA E CONSERVAÇÃO		5.777.499,76C	
3.3.3.9.0.37.03	VIGILÂNCIA OSTENSIVA		7.986.231,81C	
3.3.3.9.0.37.04	MANUTENÇÃO E CONSERVAÇÃO DE BENS IMÓVEIS		2.512.380,39C	
3.3.3.9.0.37.05	SERVIÇOS DE COPA E COZINHA		334.809,72C	
3.3.3.9.0.37.06	MANUTENÇÃO E CONSERVAÇÃO DE BENS MÓVEIS		291.435,00C	
3.3.3.9.0.37.08	ACPD		92.538,48C	
3.3.3.9.0.37.81	OUTROS PODERES NÃO INTEGRADOS AO SIAFEM		4.972.390,25C	
3.3.3.9.0.37.97	MULTAS, JUROS E CORREÇÃO MONETÁRIA		3.824,05C	
3.3.3.9.0.37.98	RESTOS A PAGAR		2.596.566,45C	
3.3.3.9.0.39.00	OUTROS SERVIÇOS DE TERCEIROS		221.421.545,87C	
3.3.3.9.0.39.01	ASSINATURAS DE PERIÓDICOS E ANUIDADES		1.217.957,76C	
3.3.3.9.0.39.02	CONDOMÍNIOS		254.605,94C	
3.3.3.9.0.39.03	COMISSÕES E CORRETAGENS		224.576,60C	
3.3.3.9.0.39.04	DIREITOS AUTORAIS		899,01C	
3.3.3.9.0.39.05	SERVIÇOS TÉCNICOS PROFISSIONAIS		11.087.080,52C	
3.3.3.9.0.39.08	MANUTENÇÃO DE SOFTWARE		3.336.314,07C	
3.3.3.9.0.39.10	LOCAÇÃO DE IMÓVEIS		1.228.046,06C	
3.3.3.9.0.39.11	LOCAÇÃO DE SOFTWARE		249.603,69C	
3.3.3.9.0.39.12	LOCAÇÃO DE MÁQUINAS E EQUIPAMENTOS		1.318.733,51C	
3.3.3.9.0.39.14	LOCAÇÃO DE BENS MÓVEIS E OUTRAS NATUREZA E INTANGÍVEIS		1.381.652,77C	
3.3.3.9.0.39.15	TRIBUTOS A CONTA DO LOCATÁRIO		23.014,57C	
3.3.3.9.0.39.16	MANUTENÇÃO E CONSERVAÇÃO DE BENS IMOVEIS		6.780.911,23C	
3.3.3.9.0.39.17	MANUTENÇÃO E CONSER. DE MÁQUINAS E EQUIPAMENTOS		1.579.349,56C	
3.3.3.9.0.39.18	TRANSPORTE ESCOLAR		982.301,97C	
3.3.3.9.0.39.19	MANUTENÇÃO E CONSERVAÇÃO DE VEÍCULOS		896.311,26C	
3.3.3.9.0.39.20	MANUTENÇÃO E CONSERVAÇÃO BENS MÓVEIS DE OUTRAS NATUREZAS		107.282,64C	
3.3.3.9.0.39.22	EXPOSIÇÕES, CONGRESSO E CONFERÊNCIAS		1.611.085,87C	
3.3.3.9.0.39.23	FESTIVIDADES E HOMENAGENS		625.597,73C	
3.3.3.9.0.39.25	DESPESAS COM VIAGENS DO GOVERNADOR		5.512,13C	
3.3.3.9.0.39.26	ALIMENTAÇÃO DE PRESOS		21.586.111,42C	
3.3.3.9.0.39.35	MULTAS DEDUTÍVEIS		380,93C	
3.3.3.9.0.39.36	MULTAS INDEDUTÍVEIS		63.328,20C	
3.3.3.9.0.39.37	JUROS		8.771,71C	
3.3.3.9.0.39.38	ENCARGOS FINANCEIROS DEDUTÍVEIS		15,63C	
3.3.3.9.0.39.39	ENCARGOS FINANCEIROS INDEDUTÍVEIS		820,03C	
3.3.3.9.0.39.40	PROGRAMA DE ALIMENTAÇÃO DO TRABALHADOR		13.380.857,59C	
3.3.3.9.0.39.41	FORNECIMENTO DE ALIMENTO		988.028,32C	
3.3.3.9.0.39.42	SERVIÇOS DE CARÁTER SECRETO OU RESERVADO		25.203,00C	
3.3.3.9.0.39.43	SERVIÇOS DE ENERGIA ELÉTRICA		13.110.286,79C	
3.3.3.9.0.39.44	SERVIÇOS DE ÁGUA E ESGOTO		5.853.567,46C	
3.3.3.9.0.39.46	SERVIÇOS DOMÉSTICOS		19.616,93C	
3.3.3.9.0.39.47	SERVIÇOS DE COMUNICAÇÃO EM GERAL		4.773.700,14C	
3.3.3.9.0.39.48	SERVIÇOS DE SELEÇÃO E TREINAMENTO		3.393.807,64C	
3.3.3.9.0.39.49	PRODUÇÕES JORNALÍSTICAS		346.768,54C	
3.3.3.9.0.39.50	SERVIÇOS MÉDICO, HOSPITALARES, ODONTOLÓGICOS E LABORATORIAIS		1.078.521,36C	

CONTA	TÍTULO	SALDO INICIAL	MOVIMENTO DO EXERCÍCIO NO MÊS	ATÉ O MÊS	SALDO ATUAL
3.3.3.9.0.39.52	SERVIÇOS DE REABILITAÇÃO PROFISSIONAL		7.879,40C		
3.3.3.9.0.39.53	SERVIÇOS DE ASSISTÊNCIA SOCIAL		3.325,91C		
3.3.3.9.0.39.55	SERVIÇOS DE CONFECÇÃO SELOS CONTROLE FISCAL		340,00C		
3.3.3.9.0.39.57	SERVIÇOS DE PROCESSAMENTO DE DADOS		3.005.297,76C		
3.3.3.9.0.39.58	SERVIÇOS DE TELECOMUNICAÇÕES		10.419.363,07C		
3.3.3.9.0.39.59	SERVIÇOS DE ÁUDIO, VÍDEO E FOTO		185.518,55C		
3.3.3.9.0.39.61	SERVIÇOS DE SOCORRO E SALVAMENTO		226.413,07C		
3.3.3.9.0.39.62	SERVIÇOS DE PRODUÇÃO INDUSTRIAL		17.185,20C		
3.3.3.9.0.39.63	SERVIÇOS GRÁFICOS		453.973,76C		
3.3.3.9.0.39.65	SERVIÇO DE APOIO AO ENSINO		23.581,00C		
3.3.3.9.0.39.66	SERVIÇOS JUDICIÁRIOS		164.509,61C		
3.3.3.9.0.39.67	SERVIÇOS FUNERÁRIOS		2.580,00C		
3.3.3.9.0.39.68	SERVIÇOS DE CONSERVAÇÃO E REBENEFICIAMENTO DE MERCADORIAS		405,00C		
3.3.3.9.0.39.69	SEGUROS EM GERAL		575.831,32C		
3.3.3.9.0.39.70	CONFECÇÃO DE UNIFORMES, BANDEIRAS E FLÂMULAS		7.325,50C		
3.3.3.9.0.39.71	CONFECÇÃO DE MATERIAL DE ACONDICIONAMENTO E EMBALAGEM		1.500,00C		
3.3.3.9.0.39.72	VALE-TRANSPORTE		7.369.512,17C		
3.3.3.9.0.39.73	TRANSPORTE DE SERVIDORES		425.714,36C		
3.3.3.9.0.39.74	FRETES E TRANSPORTES DE ENCOMENDAS		171.847,11C		
3.3.3.9.0.39.77	VIGILÂNCIA OSTENSIVA		27.064.849,64C		
3.3.3.9.0.39.78	LIMPEZA E CONSERVAÇÃO		772.088,71C		
3.3.3.9.0.39.79	SERVIÇO DE APOIO ADMINISTRATIVO TÉCNICO E OPERACIONAL		1.476.109,69C		
3.3.3.9.0.39.80	HOSPEDAGENS		216.506,84C		
3.3.3.9.0.39.81	SERVIÇOS BANCÁRIOS		2.315.385,54C		
3.3.3.9.0.39.82	SERVIÇOS DE CONTROLE AMBIENTAL		43.160,00C		
3.3.3.9.0.39.83	SERVIÇOS DE CÓPIAS E REPRODUÇÃO DE DOCUMENTOS		697.503,53C		
3.3.3.9.0.39.84	INTEGRAÇÃO DE DADOS E MUNICÍPIOS		15.772.671,56C		
3.3.3.9.0.39.85	SERVIÇOS EM ITENS REPARÁVEIS		170.087,48C		
3.3.3.9.0.39.86	PATROCÍNIOS		201.550,00C		
3.3.3.9.0.39.88	SERVIÇOS MÉDICOS HOSPITALARES GESTÃO PLENA		1.056,00C		
3.3.3.9.0.39.90	SERVIÇOS DE PUBLICIDADE LEGAL		5.472.836,36C		
3.3.3.9.0.39.91	SERVIÇOS DE PUBLICIDADE MERCADOLÓGICA		66.955,20C		
3.3.3.9.0.39.92	SERVIÇOS DE PUBLICIDADE INSTITUCIONAL		12.851.414,72C		
3.3.3.9.0.39.93	SERVIÇOS DE PUBLICIDADE DE UTILIDADE PÚBLICA		350.467,01C		
3.3.3.9.0.39.94	AQUISIÇÃO DE SOFTWARES DE APLICAÇÃO		259.255,96C		
3.3.3.9.0.39.95	MANUTENÇÃO E CONSERVAÇÃO DE EQUIP. DE PROCESSAMENTO DE DADOS		406.036,50C		
3.3.3.9.0.39.96	SERVIÇOS DE TERCEIROS PESSOA JURÍDICA - SUPRIMENTO DE FUNDOS		91.741,83C		
3.3.3.9.0.39.97	DESPESAS DE TELEPROCESSAMENTO		1.861.174,33C		
3.3.3.9.0.39.98	RESTOS A PAGAR		30.727.843,60C		
3.3.3.9.0.39.99	OUTROS SERVIÇOS DE TERCEIROS		126,00C		
3.3.3.9.0.41.00	CONTRIBUIÇÕES		655.264,00C		
3.3.3.9.0.41.02	CIDA - ES		303.964,00C		
3.3.3.9.0.41.03	EMCATUR - EMPRESA CAPIXABA DE TURISMO		32.500,00C		
3.3.3.9.0.41.04	CDA - COMPANHIA DE DESENVOLVIMENTO AGRÍCOLA		38.600,00C		
3.3.3.9.0.41.08	COMDUSA		280.200,00C		
3.3.3.9.0.46.00	AUXÍLIO-ALIMENTAÇÃO		68.751.628,83C		
3.3.3.9.0.46.01	AUXÍLIO-ALIMENTAÇÃO		51.812.982,72C		
3.3.3.9.0.46.81	OUTROS PODERES NÃO INTEGRADOS AO SIAFEM		16.853.459,02C		
3.3.3.9.0.46.98	RESTOS A PAGAR		85.187,09C		
3.3.3.9.0.47.00	OBRIGAÇÕES TRIBUTÁRIAS E CONTRIBUTIVAS		714.434,22C		
3.3.3.9.0.47.02	IMPOSTO SOBRE PROPRIEDADE PREDIAL E TERRITORIAL URBANA - IPTU		50.317,64C		
3.3.3.9.0.47.03	IMPOSTO DE RENDA		852,52C		
3.3.3.9.0.47.05	IMPOSTO SOBRE PROPRIEDADE DE VEÍCULOS AUTOMOTORES - IPVA		12.710,57C		
3.3.3.9.0.47.10	TAXAS		101.613,94C		
3.3.3.9.0.47.15	MULTAS		391.660,91C		
3.3.3.9.0.47.16	JUROS		1.605,64C		
3.3.3.9.0.47.18	CONTRIBUIÇÃO PREVIDENCIARIAS SERVIÇOS DE TERCEIROS		107.801,45C		
3.3.3.9.0.47.20	OBRIGAÇÕES PATRONAIS S/SERV.PESSOA JURÍDICA		98,10C		
3.3.3.9.0.47.22	CONTRIBUIÇÃO PARA CUSTEIO DE ILUMINAÇÃO PÚBLICA		3.025,55C		
3.3.3.9.0.47.81	OUTROS PODERES NÃO INTEGRADOS AO SIAFEM		32.397,78C		
3.3.3.9.0.47.98	RESTOS A PAGAR		12.350,12C		
3.3.3.9.0.49.00	AUXÍLIO-TRANSPORTE		6.631.280,66C		

CONTA	TÍTULO	SALDO INICIAL	MOVIMENTO DO EXERCÍCIO NO MÊS	ATÉ O MÊS	SALDO ATUAL
3.3.3.9.0.49.01	AUXÍLIO-TRANSPORTE		6.631.280,66C		
3.3.3.9.0.91.00	SENTENÇAS JUDICIAIS		69.570,34C		
3.3.3.9.0.91.01	SENTENÇAS JUDICIAIS		69.570,34C		
3.3.3.9.0.92.00	DESPESAS DE EXERCÍCIOS ANTERIORES		8.895.399,21C		
3.3.3.9.0.92.14	DIÁRIAS PESSOAL CIVIL		8.614,98C		
3.3.3.9.0.92.15	DIÁRIAS PESSOAL MILITAR		7.140,50C		
3.3.3.9.0.92.30	MATERIAL DE CONSUMO		239.642,60C		
3.3.3.9.0.92.31	PREMIAÇÃO CULT.CIENT.ART. E OUTRAS		1.408,00C		
3.3.3.9.0.92.33	PASSAGENS DE DESPESAS COM LOCOMOÇÃO		1.005,00C		
3.3.3.9.0.92.36	SERVIÇOS DE TERCEIROS PESSOA FÍSICA		46.604,47C		
3.3.3.9.0.92.37	LOCAÇÃO DE MÃO-DE-OBRA		13.727,18C		
3.3.3.9.0.92.39	SERVIÇOS DE PESSOA JURÍDICA		5.568.587,22C		
3.3.3.9.0.92.46	AUXÍLIO-ALIMENTAÇÃO		1.924.910,00C		
3.3.3.9.0.92.47	OBRIGAÇÕES TRIBUTÁRIAS E CONTRIBUTIVAS		250.612,88C		
3.3.3.9.0.92.48	OUTROS AUXÍLIOS FINANCEIROS		3.556,00C		
3.3.3.9.0.92.50	MULTAS E JUROS		21.280,84C		
3.3.3.9.0.92.81	OUTROS PODERES NÃO INTEGRADOS AO SIAFEM		79.860,39C		
3.3.3.9.0.92.88	SERVIÇOS DE PUBLICIDADE INSTITUCIONAL		113.926,71C		
3.3.3.9.0.92.89	SERVIÇOS DE PUBLICIDADE DE UTILIDADE PÚBLICA		7.596,92C		
3.3.3.9.0.92.91	SENTENÇAS JUDICIAIS		25,98C		
3.3.3.9.0.92.93	INDENIZAÇÃO E RESTITUIÇÃO		591.098,06C		
3.3.3.9.0.92.98	RESTOS A PAGAR		15.801,48C		
3.3.3.9.0.93.00	INDENIZAÇÕES E RESTITUIÇÕES		11.909.650,71C		
3.3.3.9.0.93.01	INDENIZAÇÕES		4.285.985,21C		
3.3.3.9.0.93.02	RESTITUIÇÕES		2.883.741,40C		
3.3.3.9.0.93.03	AJUDA DE CUSTO - PESSOAL CIVIL		4.035,84C		
3.3.3.9.0.93.05	INDENIZAÇÃO DE TRANSPORTE - PESSOAL CIVIL		220,00C		
3.3.3.9.0.93.07	INDENIZAÇÕES DE MORADIA - PESSOAL CIVIL		71.153,07C		
3.3.3.9.0.93.08	RESSARCIMENTO DE ASSISTÊNCIA MÉDICA/ODONTOLÓGICA		1.806,64C		
3.3.3.9.0.93.09	INDENIZAÇÃO POR ACIDENTE EM SERVIÇO		119.137,69C		
3.3.3.9.0.93.81	OUTROS PODERES NÃO INTEGRADOS AO SIAFEM		4.478.665,02C		
3.3.3.9.0.93.98	RESTOS A PAGAR		64.905,84C		
3.4.0.0.0.00.00	DESPESAS DE CAPITAL		1801.849.296,79C		
3.4.4.0.0.00.00	INVESTIMENTOS		339.178.491,57C		
3.4.4.4.0.00.00	TRANSFERÊNCIA A MUNICÍPIOS		81.076.377,52C		
3.4.4.4.0.42.00	AUXÍLIOS		81.076.377,52C		
3.4.4.4.0.42.13	MUNICÍPIOS DO ESTADO DO ESPÍRITO SANTO		34.517.345,85C		
3.4.4.4.0.42.98	RESTOS A PAGAR		46.559.031,67C		
3.4.4.5.0.00.00	TRANSFERÊNCIAS A INSTITUIÇÕES PRIVADAS SEM FINS LUCRATIVOS		4.826.210,39C		
3.4.4.5.0.42.00	AUXÍLIOS		4.826.210,39C		
3.4.4.5.0.42.01	AUXÍLIOS		4.253.233,04C		
3.4.4.5.0.42.98	RESTOS A PAGAR		572.977,35C		
3.4.4.9.0.00.00	APLICAÇÕES DIRETAS		253.275.903,66C		
3.4.4.9.0.51.00	OBRAS E INSTALAÇÕES		134.911.772,77C		
3.4.4.9.0.51.01	ESTUDOS E PROJETOS		1.727.108,27C		
3.4.4.9.0.51.02	EDIFICAÇÕES		13.363.316,70C		
3.4.4.9.0.51.03	OBRAS E URBANIZAÇÃO		28.233,90C		
3.4.4.9.0.51.04	OBRAS RODOVIÁRIAS E VIÁRIAS		30.116,82C		
3.4.4.9.0.51.06	OBRAS DE BENFEITORIA OU MELHORIA		28.675.939,48C		
3.4.4.9.0.51.07	OBRAS NÃO IMOBILIZÁVEIS		29.658.568,91C		
3.4.4.9.0.51.08	OBRAS HABITACIONAIS		13.191,62C		
3.4.4.9.0.51.81	OUTROS PODERES NÃO INTEGRADOS AO SIAFEM		6.379.406,89C		
3.4.4.9.0.51.91	OBRAS EM ANDAMENTO		5.622.214,36C		
3.4.4.9.0.51.92	INSTALAÇÕES		11.370,00C		
3.4.4.9.0.51.98	RESTOS A PAGAR		49.402.305,82C		
3.4.4.9.0.52.00	EQUIPAMENTOS E MATERIAL PERMANENTE		52.207.479,23C		
3.4.4.9.0.52.02	AERONAVES		2.107.044,14C		
3.4.4.9.0.52.04	APARELHOS DE MEDIÇÃO E ORIENTAÇÃO		3.048,90C		
3.4.4.9.0.52.06	APARELHOS E EQUIPAMENTOS DE COMUNICAÇÃO		681.073,96C		
3.4.4.9.0.52.08	APARELHOS E EQUIPAMENTOS UTENS. MED. ODONT. LABOR. HOSPITALARES		744.949,98C		
3.4.4.9.0.52.10	APARELHOS E EQUIPAMENTOS PARA ESPORTES E DIVERSOS		1.525,00C		
3.4.4.9.0.52.12	APARELHOS E UTENSÍLIOS DOMÉSTICOS		495.243,09C		

CONTA	TÍTULO	SALDO INICIAL	MOVIMENTO DO EXERCÍCIO NO MÊS	ATÉ O MÊS	SALDO ATUAL
3.4.4.9.0.52.14	ARMAMENTOS		1.814.605,08C		
3.4.4.9.0.52.18	COLEÇÕES E MATERIAIS BIBLIOGRÁFICOS		1.318.253,37C		
3.4.4.9.0.52.22	EQUIPAMENTOS DE MANOBRA E PATRULHAMENTO		703,50C		
3.4.4.9.0.52.24	EQUIPAMENTOS DE PROTEÇÃO, SEGURANÇA E SOCORRO		771.648,21C		
3.4.4.9.0.52.26	INSTRUMENTOS MUSICAIS E ARTÍSTICOS		1.419,90C		
3.4.4.9.0.52.28	MÁQUINAS E EQUIPAMENTOS DE NATUREZA INDUSTRIAL		30.033,49C		
3.4.4.9.0.52.30	MÁQUINAS E EQUIPAMENTOS ENERGÉTICOS		157.630,24C		
3.4.4.9.0.52.32	MÁQUINAS E EQUIPAMENTOS GRÁFICOS		42.393,50C		
3.4.4.9.0.52.33	EQUIPAMENTOS PARA ÁUDIO, VIDEO E FOTO		507.383,23C		
3.4.4.9.0.52.34	MÁQUINAS, UTENSÍLIOS E EQUIPAMENTOS DIVERSOS		473.151,12C		
3.4.4.9.0.52.35	EQUIPAMENTOS DE PROCESSAMENTO DE DADOS		5.762.402,85C		
3.4.4.9.0.52.36	MÁQUINAS, INSTALAÇÕES E UTENSÍLIOS DE ESCRITÓRIO		72.531,19C		
3.4.4.9.0.52.38	MÁQUINAS, FERRAMENTAS E UTENSÍLIOS DE OFICINA		10.019,44C		
3.4.4.9.0.52.39	EQUIPAMENTOS E UTENSÍLIOS HIDRÁULICOS E ELÉTRICOS		98.063,94C		
3.4.4.9.0.52.40	MÁQUINAS E EQUIPAMENTOS AGRÍCOLAS E RODOVIÁRIOS		2.396,00C		
3.4.4.9.0.52.42	MOBILIÁRIO EM GERAL		3.895.083,91C		
3.4.4.9.0.52.44	OBRAS DE ARTE E PEÇAS PARA EXPOSIÇÃO		11.240,32C		
3.4.4.9.0.52.48	VEÍCULOS DIVERSOS		1.165.106,40C		
3.4.4.9.0.52.51	PEÇAS NÃO INCORPORÁVEIS A IMÓVEIS		142.848,70C		
3.4.4.9.0.52.52	VEÍCULOS DE TRACÇÃO MECÂNICA		2.655.835,04C		
3.4.4.9.0.52.54	EQUIPAMENTOS, PEÇAS E ACESSÓRIOS AERONÁUTICOS		8.970,00C		
3.4.4.9.0.52.57	ACESSÓRIOS PARA VEÍCULOS		1.106.232,91C		
3.4.4.9.0.52.81	OUTROS PODERES NÃO INTEGRADOS AO SIAFEM		1.036.614,10C		
3.4.4.9.0.52.87	MATERIAL DE CONSUMO DE USO DURADOURO		124.827,78C		
3.4.4.9.0.52.98	RESTOS A PAGAR		26.965.199,94C		
3.4.4.9.0.61.00	AQUISIÇÃO DE IMÓVEIS		11.356.528,24C		
3.4.4.9.0.61.01	EDIFÍCIOS - REALIZAÇÃO DE OBRAS		500.000,00C		
3.4.4.9.0.61.03	TERRENOS		96.909,75C		
3.4.4.9.0.61.10	IMÓVEIS DE USO RECREATIVO		6.800.000,00C		
3.4.4.9.0.61.98	RESTOS A PAGAR		3.959.618,49C		
3.4.4.9.0.65.00	CONSTITUIÇÃO OU AUMENTO DE CAPITAL DE EMPRESA		47.524.093,48C		
3.4.4.9.0.65.01	CONSTITUIÇÃO OU AUMENTO DE CAPITAL DE EMPRESA		26.412.824,41C		
3.4.4.9.0.65.02	AUMENTO DE CAPITAL EMPRESA-CETURB/OBRAS TRANSCOL		10.448.583,99C		
3.4.4.9.0.65.98	RESTOS A PAGAR		10.662.685,08C		
3.4.4.9.0.92.00	DESPESAS DE EXERCÍCIOS ANTERIORES		304.411,67C		
3.4.4.9.0.92.02	EQUIPAMENTOS E MATERIAL PERMANENTE		304.411,67C		
3.4.4.9.0.93.00	INDENIZAÇÕES E RESTITUIÇÕES		6.971.618,27C		
3.4.4.9.0.93.02	RESTITUIÇÕES		6.971.618,27C		
3.4.5.0.0.00.00	INVERSÕES FINANCEIRAS		1260.072.973,27C		
3.4.5.9.0.00.00	APLICAÇÕES DIRETAS		1260.072.973,27C		
3.4.5.9.0.61.00	AQUISIÇÃO DE IMÓVEIS		5.906.208,43C		
3.4.5.9.0.61.01	EDIFÍCIOS		1.391.906,11C		
3.4.5.9.0.61.98	RESTOS A PAGAR		4.514.302,32C		
3.4.5.9.0.65.00	CONSTITUIÇÃO OU AUMENTO DE CAPITAL DE EMPRESAS		12.466.075,00C		
3.4.5.9.0.65.02	EMPRESAS DE ECONOMIA MISTA		12.466.075,00C		
3.4.5.9.0.66.00	CONCESSÃO DE EMPRÉSTIMOS E FINANCIAMENTOS		1241.700.689,84C		
3.4.5.9.0.66.02	FINANCIAMENTOS CONCEDIDOS		2.203.400,00C		
3.4.5.9.0.66.80	FUNDAP		1239.497.289,84C		
3.4.6.0.0.00.00	AMORTIZAÇÃO DA DÍVIDA		202.597.831,95C		
3.4.6.9.0.00.00	APLICAÇÃO DIRETA		202.597.831,95C		
3.4.6.9.0.71.00	PRINCIPAL DA DÍVIDA CONTRATUAL RESGATADO		202.597.831,95C		
3.4.6.9.0.71.01	CAIXA ECONÔMICA FEDERAL		6.518.139,16C		
3.4.6.9.0.71.02	BNDDES		22.639.308,66C		
3.4.6.9.0.71.05	UNIÃO		92.498.137,74C		
3.4.6.9.0.71.11	BIRD/PRODESPOL		26.169.434,79C		
3.4.6.9.0.71.12	BID/PROGRAMA RODOVIÁRIO		9.468.538,73C		
3.4.6.9.0.71.13	KFW		1.292.239,52C		
3.4.6.9.0.71.15	INSS DESCONTADO FPE		44.012.033,35C		
4.0.0.0.00.00	RECEITA		7776.326.534,27D		
4.1.0.0.00.00	RECEITAS CORRENTES		8145.267.905,59D		
4.1.1.0.00.00	RECEITA TRIBUTÁRIA		6408.299.445,64D		
4.1.1.1.00.00	IMPOSTOS		6283.421.594,56D		

CONTA	TÍTULO	SALDO INICIAL	MOVIMENTO DO EXERCÍCIO NO MÊS	EXERCÍCIO ATÉ O MÊS	SALDO ATUAL
4.1.1.1.2.00.00	IMPOSTOS SOBRE O PATRIMÔNIO		479.581.909,84D		
4.1.1.1.2.04.00	IMPOSTO SOBRE RENDA E PROVENTOS		258.439.796,84D		
4.1.1.1.2.04.31	IRRF SOBRE OS RENDIMENTOS DO TRABALHO		241.970.473,31D		
4.1.1.1.2.04.32	IRRF SOBRE OS RENDIMENTOS DE CAPITAL		20.982,41D		
4.1.1.1.2.04.34	IRRF SOBRE OUTROS RENDIMENTOS		16.448.341,12D		
4.1.1.1.2.05.00	IMPOSTO SOBRE PROPRIEDADE DE VEÍCULOS AUTOMOTORES		207.146.366,56D		
4.1.1.1.2.05.01	IPVA		207.146.366,56D		
4.1.1.1.2.07.00	IMPOSTO SOBRE TRANSM."CAUSA MORTIS" E DOAÇÃO (BENS OU DIREITOS)		13.995.746,44D		
4.1.1.1.2.07.01	ITCD		13.995.746,44D		
4.1.1.1.3.00.00	IMPOSTO SOBRE A PRODUÇÃO E A CIRCULAÇÃO		5803.839.684,72D		
4.1.1.1.3.02.00	IMPOSTO SOBRE CIRCULAÇÃO DE MERCADORIAS E SERVIÇOS - ICMS		5803.839.684,72D		
4.1.1.1.3.02.01	ICMS-COMÉRCIO		698.396.640,76D		
4.1.1.1.3.02.02	ICMS-INDÚSTRIA		820.775.924,36D		
4.1.1.1.3.02.03	ICMS-SERVIÇOS DE ENERGIA ELÉTRICA		504.017.622,48D		
4.1.1.1.3.02.04	ICMS-SERVIÇOS DE COMUNICAÇÃO		427.048.577,93D		
4.1.1.1.3.02.05	ICMS-SERVIÇOS DE TRANSPORTES - EMPRESAS DO ESPÍRITO SANTO		98.338.802,99D		
4.1.1.1.3.02.06	ICMS-SERVIÇOS DE TRANSPORTES - EMPR. OUTROS ESTADOS		5.566.678,86D		
4.1.1.1.3.02.07	ICMS-SERVIÇOS DE TRANSPORTES - TRANSPORTES AUTÔNOMOS		6.646.531,93D		
4.1.1.1.3.02.08	ICMS-DIFERENCIAL DE ALÍQUOTA		19.509.543,78D		
4.1.1.1.3.02.09	ICMS-DIFERENCIAL DE ALÍQUOTA		77.061.743,68D		
4.1.1.1.3.02.10	ICMS-DIFERENCIAL DE ALÍQUOTA SERV. ENERGIA ELÉTRICA		18.856.595,52D		
4.1.1.1.3.02.11	ICMS-DIFERENCIAL DE ALÍQUOTA SERVIÇOS DE COMUNICAÇÃO		8.940.854,42D		
4.1.1.1.3.02.12	ICMS-DIFERENCIAL DE ALÍQUOTA SERVIÇOS DE COMUNICAÇÃO		24.803.889,22D		
4.1.1.1.3.02.13	ICMS-ESTIMATIVA - MICROEMPRESA ESTADUAL		53.867.231,23D		
4.1.1.1.3.02.14	ICMS-ESTIMATIVA - EMPRESA PEQUENO PORTE ESTADUAL		38.908,14D		
4.1.1.1.3.02.15	ICMS IMPORTAÇÃO		1905.297.610,53D		
4.1.1.1.3.02.16	ICMS-INCENTIVOS FISCAIS		2.087,17D		
4.1.1.1.3.02.17	ICMS-SUBSTITUIÇÃO TRIBUTÁRIA		552.608.605,88D		
4.1.1.1.3.02.18	ICMS-SUBSTITUIÇÃO TRIBUTÁRIA		296.959.689,18D		
4.1.1.1.3.02.19	ICMS-SUBSTITUIÇÃO TRIBUTÁRIA		21.109.280,11D		
4.1.1.1.3.02.20	ICMS-CAFÉ - OPERAÇÃO INTERNA		54.622,66D		
4.1.1.1.3.02.21	ICMS-CAFÉ - OPERAÇÕES INTERESTADUAIS		121.459.661,05D		
4.1.1.1.3.02.22	ICMS-CAFÉ EXPORTAÇÃO		19.175,02D		
4.1.1.1.3.02.23	ICMS-BOVINOS OPERAÇÕES INTERNAS		11.347,11D		
4.1.1.1.3.02.24	ICMS-BOVINOS OPERAÇÕES INTERESTADUAIS		703.635,21D		
4.1.1.1.3.02.25	ICMS-DEMAIS PRODUTOS		10.374.297,96D		
4.1.1.1.3.02.26	ICMS-AUTO DE INFRAÇÃO		16.955.433,39D		
4.1.1.1.3.02.27	ICMS-DENÚNCIAS ESPONTÂNEAS		16.313.835,52D		
4.1.1.1.3.02.28	ICMS-NOTIFICAÇÃO DE DÉBITO		18.242.326,69D		
4.1.1.1.3.02.30	ICMS-CONTRIBUINTE CADASTRO ESPECIAL		234.720,12D		
4.1.1.1.3.02.32	ICMS-ESTIMATIVA/INDÚSTRIA		13.480.269,81D		
4.1.1.1.3.02.33	ICMS-SUBSTITUIÇÃO TRIBUTÁRIA - AUTOPEÇAS		3.375.295,06D		
4.1.1.1.3.02.34	FUNDO ESTADUAL DE COMBATE À POBREZA E DESIGUALDADES SOCIAIS		15.792.630,33D		
4.1.1.1.3.02.35	ICMS - DIFERENCIAL ALÍQUOTA		20.385,84D		
4.1.1.1.3.02.36	ICMS - SIMPLES NACIONAL		46.955.230,78D		
4.1.1.2.0.00.00	TAXAS		124.877.851,08D		
4.1.1.2.2.00.00	TAXAS PELA PRESTAÇÃO DE SERVIÇOS		124.877.851,08D		
4.1.1.2.2.99.00	OUTRAS TAXAS PELA PRESTAÇÃO DE SERVIÇOS		124.877.851,08D		
4.1.1.2.2.99.02	TAXA PELA PRESTAÇÃO DE SERVIÇO DE TRÂNSITO-DETRAN		96.006.607,57D		
4.1.1.2.2.99.15	TAXA C/EMISSION DO C.R.V. OU C.R.L.V. - DETRAN		20.117.866,41D		
4.1.1.2.2.99.17	TAXA C/POSTAGEM DE DOCUMENTO		2.781.400,74D		
4.1.1.2.2.99.18	TAXA DE EXPEDIENTE E SERVIÇO		3.911.942,47D		
4.1.1.2.2.99.23	TAXA DE SERVIÇO REBOCAMENTO		533.732,32D		
4.1.1.2.2.99.24	TAXA DE SERVIÇO AGRESC. POR KM RODADO-DETRAN		466.097,41D		
4.1.1.2.2.99.25	TAXA DE SERVIÇO ESTADIA VEÍCULO (DIA/FRAÇÃO) - DETRAN		1.060.204,16D		
4.1.2.0.0.00.00	RECEITA DE CONTRIBUIÇÕES		128.169,32D		
4.1.2.1.0.00.00	CONTRIBUIÇÕES SOCIAIS		127.081,27D		
4.1.2.1.0.29.00	CONTRIBUIÇÕES PREVIDENCIARIAS REGIME PRÓPRIO		6.185,86D		
4.1.2.1.0.29.13	CONTRIBUIÇÕES S/COMPLEMENT. APOSENT. E PENSÃO		6.185,86D		
4.1.2.1.0.49.00	CONTRIBUIÇÕES P/ASSIST. MED. SERV. VINC. REG. PREV. PRÓPRIO		120.865,46D		
4.1.2.1.0.49.01	CONTRIBUIÇÃO DE 1% DO EMPREGADOR PARA FUNDAPES		120.865,46D		
4.1.2.1.0.99.00	OUTRAS CONTRIBUIÇÕES SOCIAIS		29,95D		

CONTA	TÍTULO	SALDO INICIAL	MOVIMENTO DO EXERCÍCIO NO MÊS	ATÉ O MÊS	SALDO ATUAL
4.1.2.1.0.99.99	OUTRAS CONTRIBUIÇÕES SOCIAIS		29,95D		
4.1.2.2.0.00.00	CONTRIBUIÇÕES ECONÔMICAS		1.088,05D		
4.1.2.2.0.99.00	OUTRAS CONTRIBUIÇÕES ECONÔMICAS		1.088,05D		
4.1.2.2.0.99.99	OUTRAS CONTRIBUIÇÕES ECONÔMICAS		1.088,05D		
4.1.3.0.0.00.00	RECEITA PATRIMONIAL		184.989.447,54D		
4.1.3.1.0.00.00	RECEITAS IMOBILIÁRIAS		135.465,76D		
4.1.3.1.1.00.00	ALUGUÉIS		117.418,27D		
4.1.3.1.1.01.00	ALUGUÉIS		117.418,27D		
4.1.3.1.2.00.00	ARRENDAMENTOS		17.281,84D		
4.1.3.1.2.01.00	ARRENDAMENTOS		17.281,84D		
4.1.3.1.4.00.00	LAUDÊMIOS		765,65D		
4.1.3.1.4.01.00	LAUDÊMIOS		765,65D		
4.1.3.2.0.00.00	RECEITAS DE VALORES MOBILIÁRIOS		184.853.951,98D		
4.1.3.2.2.00.00	DIVIDENDOS		35.726.001,34D		
4.1.3.2.2.01.00	DIVIDENDOS - BANESTES		35.726.001,34D		
4.1.3.2.5.00.00	REMUNERAÇÃO DE DEPÓSITOS BANCÁRIOS		149.127.950,64D		
4.1.3.2.5.01.00	REMUNERAÇÃO DEPÓSITOS DE RECURSOS VINCULADOS		18.644.706,73D		
4.1.3.2.5.01.02	RECEITA REMUNERAÇÃO DE DEP. BANCÁRIOS RECURSOS VINCULADOS - FUNDEB		5.015.363,35D		
4.1.3.2.5.01.03	RECEITA REMUNERAÇÃO DE DEP. BANCÁRIOS RECURSOS VINCULADOS - FUNDO SAÚDE		1.308.495,20D		
4.1.3.2.5.01.05	RECEITA REMUNERAÇÃO DE DEP. BANCÁRIOS RECURSOS VINCULADOS - MDE		2.103.880,77D		
4.1.3.2.5.01.09	RECEITA REMUNERAÇÃO DE DEP. BANCÁRIOS RECURSOS VINCULADOS. - CIDE		832.182,39D		
4.1.3.2.5.01.10	RECEITA REMUNERAÇÃO DE DEP. BANCÁRIOS RECURSOS VINCULADOS. - CONVÊNIOS		4.026.720,80D		
4.1.3.2.5.01.11	RECEITA REMUNERAÇÃO DE DEP. BANCÁRIOS RECURSOS VINCULADOS - BANCO DO BRASIL			3.668.588,05D	
4.1.3.2.5.01.13	RECEITA REMUNERAÇÃO DE DEP. BANCÁRIOS RECURSOS VINCULADOS- CEF		638.877,56D		
4.1.3.2.5.01.99	RECEITA REMUNERAÇÃO OUTROS DEP. BANCÁRIOS RECURSOS VINCULADOS		1.050.598,61D		
4.1.3.2.5.02.00	REMUNERAÇÃO DEPÓSITOS DE RECURSOS NÃO VINCULADOS		130.483.243,91D		
4.1.3.2.5.02.01	RECEITA DE REMUNERAÇÃO DEPÓSITOS DE POUpanÇA		4.451,91D		
4.1.3.2.5.02.03	APLICAÇÕES FINANCEIRAS - CONTA ÚNICA TESOURO		59.314.557,51D		
4.1.3.2.5.02.04	RECEITA REMUNERAÇÃO COM APLICAÇÃO FINANCEIRA - FUNDOS		11.467,71D		
4.1.3.2.5.02.99	RECEITA REMUNERAÇÃO OUTROS DEP. BANCÁRIOS RECURSOS NÃO VINCULADOS		71.152.766,78D		
4.1.3.9.0.00.00	OUTRAS RECEITAS PATRIMONIAIS		29,80D		
4.1.3.9.0.99.00	OUTRAS RECEITAS PATRIMONIAIS		29,80D		
4.1.3.9.0.99.99	OUTRAS RECEITAS PATRIMONIAIS		29,80D		
4.1.6.0.0.00.00	RECEITA DE SERVIÇOS		282.670,21D		
4.1.6.0.0.99.00	OUTROS SERVIÇOS		282.670,21D		
4.1.6.0.0.99.08	RESSARCIMENTO DESPESAS COM PROCES. DE CONSIGNAÇÃO		278.680,21D		
4.1.6.0.0.99.10	RECEITA SERVIÇOS CONVÊNIO CAPACITAÇÃO E TREINAMENTO		3.990,00D		
4.1.7.0.0.00.00	TRANSFERÊNCIAS CORRENTES		1461.732.891,92D		
4.1.7.2.0.00.00	TRANSFERÊNCIAS INTERGOVERNAMENTAIS		1433.367.429,89D		
4.1.7.2.1.00.00	TRANSFERÊNCIA DA UNIÃO		1061.907.674,96D		
4.1.7.2.1.01.00	PARTICIPAÇÃO NA RECEITA DA UNIÃO		761.062.192,66D		
4.1.7.2.1.01.01	COTA-PARTE FUNDO DE PARTICIPAÇÃO DOS ESTADOS E DF		576.124.618,80D		
4.1.7.2.1.01.12	COTA-PARTE DO IMPOSTO SOBRE PRODUTOS INDUSTRIALIZADOS - IPI		144.965.024,48D		
4.1.7.2.1.01.13	COTA-PARTE CONTRIBUIÇÃO INTERVENÇÃO DOMÍNIO ECONÔMICO		39.972.549,38D		
4.1.7.2.1.09.00	OUTRAS TRANSFERÊNCIAS DA UNIÃO		112.028.231,25D		
4.1.7.2.1.09.99	DEMAIS TRANSFERÊNCIAS DA UNIÃO		112.028.231,25D		
4.1.7.2.1.22.00	TRANSFERÊNCIA DA COMPENSAÇÃO		103.511.010,87D		
4.1.7.2.1.22.11	COTA-PARTE COMP.FINANC. DE RECURSOS HÍDRICOS		1.762.313,28D		
4.1.7.2.1.22.20	COTA-PARTE DA COMPENSAÇÃO FINANCEIRA RECURSOS MINERAIS		1.073.003,20D		
4.1.7.2.1.22.30	COTA-PARTE ROYALTIES COMPENSAÇÃO FINANCEIRA LEI 7.990/89		77.874.835,54D		
4.1.7.2.1.22.50	COTA-PARTE ROYALTIES PART. ESPECIAL		21.059.118,25D		
4.1.7.2.1.22.70	COTA-PARTE DO FUNDO ESPECIAL DO PETRÓLEO - FEP		1.741.740,60D		
4.1.7.2.1.33.00	TRANSFERÊNCIAS DE RECURSOS SISTEMA ÚNICO DE SAÚDE - SUS		1.415.038,02D		
4.1.7.2.1.35.00	TRANSFERÊNCIAS DE RECURSOS FUNDO NAC. DES. EDUCAÇÃO - FNDE		21.540.147,16D		
4.1.7.2.1.35.01	TRANSFERÊNCIAS DO SALÁRIO-EDUCAÇÃO		13.467.094,97D		
4.1.7.2.1.35.02	TRANSFERÊNCIAS DIRETAS DO FNDE - REF. AO PDDE		1.329.917,40D		
4.1.7.2.1.35.03	TRANSFERÊNCIAS DIRETAS DO FNDE - REF. AO PNAE		6.586.046,37D		
4.1.7.2.1.35.04	TRANSFERÊNCIAS DIRETAS AO FNDE - REF. AO PNAE		48.839,69D		
4.1.7.2.1.35.99	OUTRAS TRANSFERÊNCIAS DIRETAS DO FNDE		108.248,73D		
4.1.7.2.1.36.00	TRANSFERÊNCIAS FINANC. DO ICMS DESONERAÇÃO LC 87/96		62.351.055,00D		
4.1.7.2.4.00.00	TRANSFERÊNCIAS MULTIGOVERNAMENTAIS		371.459.754,93D		
4.1.7.2.4.01.00	TRANSFERÊNCIAS RECURSOS FUNDO MAN. DES. E. B. VAL.P ROF. - FUNDEB		371.459.754,93D		

CONTA	TÍTULO	SALDO INICIAL	MOVIMENTO DO EXERCÍCIO NO MÊS	ATÉ O MÊS	SALDO ATUAL
4.1.7.6.0.00.00	TRANSFERÊNCIAS DE CONVÊNIOS		28.365.462,03D		
4.1.7.6.1.00.00	TRANSFERÊNCIAS DE CONVÊNIOS DA UNIÃO E SUAS ENTIDADES		12.525.773,00D		
4.1.7.6.1.02.00	TRANSFERÊNCIAS DE CONVÊNIO UNIÃO DEST. PROG. DE EDUCAÇÃO		7.696.350,93D		
4.1.7.6.1.99.00	OUTRAS TRANSFERÊNCIAS DE CONVÊNIO DA UNIÃO		4.829.422,07D		
4.1.7.6.2.00.00	TRANSFERÊNCIAS DE CONVÊNIOS DO EST., DF E SUAS ENTIDADES		7.499.820,96D		
4.1.7.6.2.02.00	TRANSFERÊNCIAS DE CONVÊNIO DOS ESTADOS		154.352,41D		
4.1.7.6.2.99.00	OUTRAS TRANSFERÊNCIAS DE CONVÊNIO DOS ESTADOS		7.345.468,55D		
4.1.7.6.3.00.00	TRANSFERÊNCIAS DE CONVÊNIOS DOS MUN. E SUAS ENTIDADES		8.339.868,07D		
4.1.7.6.3.02.00	TRANSFERÊNCIAS DE CONVÊNIO DOS MUN. DEST. PROG. DE EDUCAÇÃO		7.314.771,88D		
4.1.7.6.3.99.00	OUTRAS TRANSFERÊNCIAS DE CONVÊNIOS DOS MUNICÍPIOS		1.025.096,19D		
4.1.9.0.0.00.00	OUTRAS RECEITAS CORRENTES		89.835.280,96D		
4.1.9.1.0.00.00	MULTAS E JUROS DE MORA		39.583.105,47D		
4.1.9.1.1.00.00	MULTAS E JUROS DE MORA DOS TRIBUTOS		33.043.780,89D		
4.1.9.1.1.21.00	MULTAS E JUROS DE MORA DO ITCD		311.664,26D		
4.1.9.1.1.21.01	MULTAS POR INFRAÇÃO A LEGISLAÇÃO DO ITCD		293.813,04D		
4.1.9.1.1.21.02	JUROS DE MORA DO ITCD		17.851,22D		
4.1.9.1.1.42.00	MULTAS/JUROS DE MORA DO ICMS		32.732.116,63D		
4.1.9.1.1.42.01	MULTA PUNITIVA POR INFRAÇÃO A LEGISLAÇÃO DO ICMS		3.503.879,04D		
4.1.9.1.1.42.02	MULTA MORATÓRIA POR INFRAÇÃO A LEGISLAÇÃO DO ICMS		22.837.346,06D		
4.1.9.1.1.42.03	JUROS DE MORA DO ICMS		6.390.891,53D		
4.1.9.1.3.00.00	MULTA/JUROS MORA DA DÍVIDA ATIVA DOS TRIBUTOS		6.290.167,36D		
4.1.9.1.3.15.00	MULTAS/JUROS MORA DÍVIDA ATIVA SOBRE O ICMS		6.290.167,36D		
4.1.9.1.8.00.00	MULTAS E JUROS DE MORA DE OUTRAS RECEITAS		872,72D		
4.1.9.1.8.99.00	OUTRAS MULTAS E JUROS DE MORA		872,72D		
4.1.9.1.9.00.00	MULTAS DE OUTRAS ORIGENS		248.284,50D		
4.1.9.1.9.27.00	MULTAS E JUROS PREVISTOS EM CONTRATOS		3.562,80D		
4.1.9.1.9.37.00	MULTA POR INFRAÇÃO A LEGISLAÇÃO DE LICITAÇÃO		4.442,92D		
4.1.9.1.9.99.00	OUTRAS MULTAS		240.278,78D		
4.1.9.1.9.99.02	MULTA POR INFRAÇÃO A LEGISLAÇÃO DO MEIO AMBIENTE		105,20D		
4.1.9.1.9.99.03	MULTA POR INFRAÇÃO A LEGISLAÇÃO DA POLÍCIA CIVIL		229,70D		
4.1.9.1.9.99.04	MULTA POR INFRAÇÃO A LEGISLAÇÃO DA POLÍCIA MILITAR		262,73D		
4.1.9.1.9.99.06	MULTA POR INFRAÇÃO AO CÓDIGO PENAL E LEIS PENAIS		562,50D		
4.1.9.1.9.99.07	MULTA DESCUMPRIMENTO AÇÕES JUD. - AÇÕES COL. DIR. CONSUMIDOR		236,70D		
4.1.9.1.9.99.08	MULTAS POR VIOLAÇÃO DIREITO DA INFÂNCIA E ADOLESCÊNCIA		420,80D		
4.1.9.1.9.99.09	MULTAS FIXADAS NAS SENTENÇAS		376,32D		
4.1.9.1.9.99.11	MULTAS POR INFRAÇÃO A LEGISLAÇÃO TRÂNSITO		1.451,42D		
4.1.9.1.9.99.17	MULTAS E RESTITUIÇÕES DE DÉBITOS IMPUTADOS PELO TCEES		236.070,51D		
4.1.9.1.9.99.99	OUTRAS MULTAS		562,90D		
4.1.9.2.0.00.00	INDENIZAÇÕES E RESTITUIÇÕES		11.468.922,41D		
4.1.9.2.1.00.00	INDENIZAÇÕES		3.784.232,73D		
4.1.9.2.1.09.00	INDENIZAÇÕES		2.208.503,47D		
4.1.9.2.1.09.01	INDENIZAÇÕES		2.208.503,47D		
4.1.9.2.1.99.00	OUTRAS INDENIZAÇÕES		1.575.729,26D		
4.1.9.2.2.00.00	RESTITUIÇÕES		7.684.689,68D		
4.1.9.2.2.01.00	RESTITUIÇÕES DE CONVÊNIOS		6.338.669,61D		
4.1.9.2.2.02.00	RESTITUIÇÕES DE BENEFÍCIOS NÃO DESEMBOLSADOS		74.414,35D		
4.1.9.2.2.08.00	RESTITUIÇÕES SOBRE FOLHA DE PAGAMENTO		828.349,57D		
4.1.9.2.2.09.00	RESSARCIMENTOS DE SALÁRIO DE SERVIDORES A DISP. EM OUTRO ÓRGÃO		47.648,35D		
4.1.9.2.2.10.00	RECUPERAÇÃO DE DESPESAS		107,84D		
4.1.9.2.2.11.00	RESSARCIMENTOS IMPUTADOS PELO TCEES		13.943,15D		
4.1.9.2.2.99.00	OUTRAS RESTITUIÇÕES		381.556,81D		
4.1.9.2.2.99.01	RESTITUIÇÃO DE RETENÇÕES RECEITA EXERCÍCIOS ANTERIORES		355.975,27D		
4.1.9.2.2.99.03	RESTITUIÇÃO SALARIAL - EMENDA CONSTITUCIONAL Nº 41		3.638,75D		
4.1.9.2.2.99.04	RESTITUIÇÕES DIVERSAS		21.942,79D		
4.1.9.3.0.00.00	RECEITA DA DÍVIDA ATIVA		24.103.019,27D		
4.1.9.3.1.00.00	RECEITA DA DÍVIDA ATIVA TRIBUTÁRIA		22.450.747,93D		
4.1.9.3.1.14.00	RECEITA DA DÍVIDA ATIVA DO IMP. S/ PROPR. VEÍCULOS - IPVA		6.514,50D		
4.1.9.3.1.15.00	RECEITA DA DÍVIDA ATIVA DO IMP. S/ CIRC. MERC. P. SERV. - ICMS		22.433.365,99D		
4.1.9.3.1.20.00	RECEITA DA DÍVIDA ATIVA DO ITCD		10.867,44D		
4.1.9.3.2.00.00	RECEITA DA DÍVIDA ATIVA NÃO TRIBUTÁRIA		1.652.271,34D		
4.1.9.3.2.99.00	RECEITA DA DÍVIDA ATIVA NÃO TRIBUTÁRIA		1.652.271,34D		
4.1.9.3.2.99.01	RECEITA DA DÍVIDA ATIVA - CUSTAS PROCESSUAIS		239.050,95D		

CONTA	TÍTULO	SALDO INICIAL	MOVIMENTO DO EXERCÍCIO NO MÊS	ATÉ O MÊS	SALDO ATUAL
4.1.9.3.2.99.02	RECEITA DA DÍVIDA ATIVA - MULTAS PUNITIVAS		1.263.376,91D		
4.1.9.3.2.99.99	RECEITA DA DÍVIDA ATIVA - OUTROS ÓRGÃOS		149.843,48D		
4.1.9.9.0.00.00	RECEITAS DIVERSAS		14.680.233,81D		
4.1.9.9.0.09.00	DEC. NÃO APLIC.DE INC. FISCAIS NO ESPORTE AMADOR		10.267.415,57D		
4.1.9.9.0.09.01	CORREÇÃO MONETÁRIA - ICMS		10.261.063,15D		
4.1.9.9.0.09.03	CORREÇÃO MONETÁRIA - ITCD		6.352,42D		
4.1.9.9.0.99.00	OUTRAS RECEITAS		4.412.818,24D		
4.1.9.9.0.99.05	RECEITA DE RECURSOS		231,75D		
4.1.9.9.0.99.06	RECEITA DE FIANÇA CRIME		343.979,12D		
4.1.9.9.0.99.99	OUTRAS RECEITAS		4.068.607,37D		
4.2.0.0.0.00.00	RECEITAS DE CAPITAL		294.150.206,88D		
4.2.1.0.0.00.00	OPERAÇÕES DE CRÉDITO		103.394.863,99D		
4.2.1.1.0.00.00	OPERAÇÕES DE CRÉDITO INTERNAS		37.425.761,27D		
4.2.1.1.4.00.00	OPERAÇÕES CRED. INT. CONTR. REL. PROGR. DE GOVERNO		37.425.761,27D		
4.2.1.1.4.99.00	OUTRAS OPERAÇÕES DE CRÉDITO INT. REL. PROG. DE GOVERNO		37.425.761,27D		
4.2.1.2.0.00.00	OPERAÇÕES DE CRÉDITO EXTERNAS		65.969.102,72D		
4.2.1.2.3.00.00	CONTRATOS RELATIVOS A PROGRAMAS DE GOVERNO		65.969.102,72D		
4.2.1.2.3.03.00	PROGRAMA DE SANEAMENTO		23.698.825,44D		
4.2.1.2.3.05.00	OPERAÇÕES DE CRÉDITO EXTERNAS PROG. MODERN. ADM. PÚBLICA		42.270.277,28D		
4.2.2.0.0.00.00	ALIENAÇÃO DE BENS		749.538,64D		
4.2.2.1.0.00.00	ALIENAÇÃO DE BENS MÓVEIS		449.315,93D		
4.2.2.1.7.00.00	ALIENAÇÃO BENS MÓVEIS ADQUIRIDOS RECURSOS NÃO VINCULADO		449.315,93D		
4.2.2.1.7.99.00	ALIENAÇÃO DE BENS MÓVEIS		449.315,93D		
4.2.2.2.0.00.00	ALIENAÇÃO DE BENS IMÓVEIS		300.222,71D		
4.2.2.2.7.00.00	ALIENAÇÃO DE BENS IMÓVEIS ADQUIRIDOS RECURS. NÃO VINCULADOS		300.222,71D		
4.2.2.2.7.99.00	ALIENAÇÃO DE BENS IMÓVEIS		300.222,71D		
4.2.3.0.0.00.00	AMORTIZAÇÃO DE EMPRÉSTIMOS		53.020,91D		
4.2.3.0.0.70.00	OUTRAS AMORTIZAÇÕES DE EMPRÉSTIMOS		53.020,91D		
4.2.3.0.0.70.04	AMORTIZAÇÃO DE EMPRÉSTIMOS - IMOBILIÁRIO		53.020,91D		
4.2.4.0.0.00.00	TRANSFERÊNCIAS DE CAPITAL		17.456.200,02D		
4.2.4.2.0.00.00	TRANSFERÊNCIAS INTERGOVERNAMENTAIS		17.456.200,02D		
4.2.4.2.1.00.00	TRANSFERÊNCIAS DA UNIÃO		17.456.200,02D		
4.2.4.2.1.99.00	OUTRAS TRANSFERÊNCIAS DA UNIÃO		17.456.200,02D		
4.2.4.2.1.99.30	COTA-PARTE CONTRIBUIÇÃO DO SALÁRIO-EDUCAÇÃO		17.456.200,02D		
4.2.5.0.0.00.00	OUTRAS RECEITAS DE CAPITAL		172.496.583,32D		
4.2.5.9.0.00.00	OUTRAS RECEITAS		172.496.583,32D		
4.2.5.9.9.00.00	OUTRAS RECEITAS		172.496.583,32D		
4.2.5.9.9.01.00	RECEITA DE LEILÃO FUNDAP		172.438.782,08D		
4.2.5.9.9.99.00	OUTRAS RECEITAS		57.801,24D		
4.9.0.0.0.00.00	DEDUÇÕES DA RECEITA CORRENTE		663.091.578,20C		
4.9.1.0.0.00.00	DEDUÇÕES DA RECEITA CORRENTE		538.610.928,69C		
4.9.1.1.0.00.00	DEDUÇÕES DA RECEITA CORRENTE		538.610.928,69C		
4.9.1.1.2.00.00	DEDUÇÕES DA RECEITA CORRENTE		7.852.208,34C		
4.9.1.1.2.05.00	* DEDUÇÃO RECEITA DE IPVA PARA FORMAÇÃO DO FUNDEB		6.898.190,04C		
4.9.1.1.2.07.00	* DEDUÇÃO RECEITA DE ITCD PARA FORMAÇÃO DO FUNDEB		954.018,30C		
4.9.1.1.3.00.00	DEDUÇÕES DA RECEITA CORRENTE		530.758.720,35C		
4.9.1.1.3.02.00	* DEDUÇÃO RECEITA DE ICMS PARA FORMAÇÃO DO FUNDEB		530.758.720,35C		
4.9.7.0.0.00.00	DEDUÇÃO DAS RECEITAS DE IMPOSTOS		124.480.649,51C		
4.9.7.2.0.00.00	DEDUÇÃO DAS RECEITAS DE IMPOSTOS		124.480.649,51C		
4.9.7.2.1.00.00	DEDUÇÃO DAS RECEITAS DA UNIÃO	124.480.649,51C			
4.9.7.2.1.01.00	DEDUÇÃO RECEITA PARA FORMAÇÃO DO FUNDEB - (UNIÃO)		114.092.963,75C		
4.9.7.2.1.01.01	* DEDUÇÃO RECEITA PARA FORMAÇÃO DO FUNDEB-FPE		95.979.184,21C		
4.9.7.2.1.01.12	* DEDUÇÃO RECEITA PARA FORMAÇÃO DO FUNDEB-IP-EXP		18.113.779,54C		
4.9.7.2.1.36.00	* = DEDUÇÃO RECEITA PARA FORMAÇÃO FUNDEB-LC 87/96		10.387.685,76C		
5.0.0.0.0.00.00	RESULTADO DIMINUTIVO DO EXERCÍCIO		18722.991.126,02C		
5.1.0.0.0.00.00	RESULTADO ORÇAMENTÁRIO		7427.520.301,54C		
5.1.2.0.0.00.00	INTERFERÊNCIAS PASSIVAS		7063.349.039,04C		
5.1.2.1.0.00.00	TRANSFERÊNCIAS FINANCEIRAS CONCEDIDAS		6576.813.260,33C		
5.1.2.1.1.00.00	COTA CONCEDIDA		4221.490.945,25C		
5.1.2.1.1.01.00	= COTA ORDINÁRIA		4221.490.945,25C		
5.1.2.1.3.00.00	REPASSE CONCEDIDO DO EXERCÍCIO		2148.229.154,88C		
5.1.2.1.3.01.00	= REPASSE CONCEDIDO		2.444.417,89C		

CONTA	TÍTULO	SALDO INICIAL	MOVIMENTO DO EXERCÍCIO NO MÊS	ATÉ O MÊS	SALDO ATUAL
5.1.2.1.3.99.00	= REPASSE CONCEDIDO A OUTROS ÓRGÃOS		2145.784.736,99C		
5.1.2.1.4.00.00	SUB-REPASSE CONCEDIDO DO EXERCÍCIO		139.668.529,16C		
5.1.2.1.4.01.00	= SUB-REPASSE CONCEDIDO DO EXERCÍCIO		2.877.293,97C		
5.1.2.1.4.99.00	= SUB-REPASSE CONCEDIDO A OUTROS ÓRGÃOS		136.791.235,19C		
5.1.2.1.7.00.00	CONTRIBUIÇÕES PATRONAIS		67.424.631,04C		
5.1.2.1.7.04.00	REPASSE PREVIDENCIÁRIO CONC. PARA COBERT. DÉFICIT		67.424.631,04C		
5.1.2.1.7.04.01	REPASSE PREVIDENCIÁRIO CONC. PARA COBERT. DÉFICIT		67.424.631,04C		
5.1.2.2.0.00.00	CORRESPONDÊNCIA DE CRÉDITOS		486.535.778,71C		
5.1.2.2.3.00.00	CORRESPONDÊNCIA DE CRÉDITOS		486.535.778,71C		
5.1.3.0.0.00.00	MUTAÇÕES PASSIVAS		364.171.262,50C		
5.1.3.1.0.00.00	DESINCORPORAÇÕES DE ATIVOS		260.776.398,51C		
5.1.3.1.1.00.00	ALIENAÇÃO DE BENS		64.514,00C		
5.1.3.1.1.02.00	BENS MÓVEIS		64.514,00C		
5.1.3.1.1.02.07	BENS DE DISTRIBUIÇÃO GRATUITAS		64.514,00C		
5.1.3.1.2.00.00	LIQUIDAÇÃO DE CRÉDITOS		260.711.884,51C		
5.1.3.1.2.01.00	EMPRÉSTIMOS E FINANCIAMENTOS		172.438.782,08C		
5.1.3.1.2.02.00	DÍVIDA ATIVA RECEBIDAS		30.393.186,63C		
5.1.3.1.2.03.00	CRÉDITOS PARCELADOS		51.511.595,60C		
5.1.3.1.2.05.00	RECEBIMENTOS DE ADIANTAMENTO		6.368.320,20C		
5.1.3.3.0.00.00	INCORPORAÇÃO DE PASSIVOS		103.394.863,99C		
5.1.3.3.1.00.00	OPERAÇÕES DE CRÉDITOS - EM CONTRATOS		103.394.863,99C		
5.2.0.0.0.00.00	RESULTADO EXTRA-ORÇAMENTÁRIO		11295.470.824,48C		
5.2.2.0.0.00.00	INTERFERÊNCIAS PASSIVAS		8413.049.866,16C		
5.2.2.1.0.00.00	TRANSFERÊNCIAS DE BENS E VALORES CONCEDIDOS		3.413.981,60C		
5.2.2.1.4.00.00	TRANSFERÊNCIAS DE BENS MÓVEIS INSERVÍVEIS PARA SEGER		3.412.481,60C		
5.2.2.1.5.00.00	= TRANSFERÊNCIAS BENS INSERVÍVEIS PARA ÓRGÃOS		1.500,00C		
5.2.2.2.0.00.00	TRANSFERÊNCIAS FINANCEIRAS CONCEDIDAS		1049.408.888,47C		
5.2.2.2.1.00.00	ORDEM DE TRANSFERÊNCIA CONCEDIDA		871.985.396,20C		
5.2.2.2.1.01.00	= TRANSFERÊNCIAS CONCEDIDAS		861.629.511,43C		
5.2.2.2.1.04.00	= TRANSFERÊNCIAS DE RECEITA PRÓPRIA DOS OUTROS PODERES		8.346.562,71C		
5.2.2.2.1.06.00	CONVÊNIOS/RENDIMENTOS OUTROS PODERES		2.009.322,06C		
5.2.2.2.1.06.01	= CONVÊNIOS		1.902.823,72C		
5.2.2.2.1.06.02	= RENDIMENTO DE CONVÊNIOS		106.498,34C		
5.2.2.2.2.00.00	ORDEM DE TRANSFERÊNCIA CONCEDIDA PODER EXECUTIVO		176.963.301,85C		
5.2.2.2.2.01.00	= TRANSFERÊNCIAS CONCEDIDAS		176.963.301,85C		
5.2.2.2.3.00.00	= REPASSE CONCEDIDO DE RAP		460.190,42C		
5.2.2.2.3.99.00	= REPASSE CONCEDIDO A OUTROS ÓRGÃOS		460.190,42C		
5.2.2.3.0.00.00	MOVIMENTO DE FUNDOS A CRÉDITO		7360.226.996,09C		
5.2.2.3.2.00.00	CORRESPONDÊNCIA DE CRÉDITOS		7265.602.964,81C		
5.2.2.3.3.00.00	MOVIMENTO DE FUNDOS PRÓPRIOS		32.851.633,96C		
5.2.2.3.3.02.00	INCORPORAÇÃO/DESINCORPORAÇÃO DE SALDOS FINANCEIROS		32.851.633,96C		
5.2.2.3.4.00.00	TRANSFERÊNCIA DE PASSIVOS RECEBIDOS		61.772.295,16C		
5.2.2.3.5.00.00	TRANSFERÊNCIAS RECEBIDAS DE RESTOS A PAGAR ENTRE UNIDADES GESTORAS		76,40C		
5.2.2.3.6.00.00	TRANSFERÊNCIA DE CONSIGNAÇÃO		25,76C		
5.2.3.0.0.00.00	DECRÉSCIMOS PATRIMONIAIS		2882.420.958,32C		
5.2.3.1.0.00.00	DESINCORPORAÇÕES DE ATIVOS		2361.878.655,96C		
5.2.3.1.1.00.00	BAIXA DE BENS IMÓVEIS		15.244.447,23C		
5.2.3.1.1.01.00	BAIXA DE BENS IMÓVEIS		12.673.028,71C		
5.2.3.1.1.03.00	TRANSFERÊNCIAS CONCEDIDAS - BENS IMÓVEIS		2.571.418,52C		
5.2.3.1.2.00.00	BAIXA DE BENS MÓVEIS		72.795.828,43C		
5.2.3.1.2.01.00	BENS MÓVEIS DE USO PERMANENTE		3.781.832,19C		
5.2.3.1.2.01.03	PERDA		1.089.464,00C		
5.2.3.1.2.01.04	TRANSFERÊNCIA		1.228.257,65C		
5.2.3.1.2.01.06	DOAÇÃO		552.673,51C		
5.2.3.1.2.01.07	DOAÇÃO DE BENS INSERVÍVEIS - USO SEGER		318.919,00C		
5.2.3.1.2.01.16	INSERVIBILIDADE EXCETO SEPLOG		370.030,97C		
5.2.3.1.2.01.17	INSERVIBILIDADE PELA SEPLOG		6.813,42C		
5.2.3.1.2.01.99	OUTRAS BAIXAS DE BENS MÓVEIS		215.673,64C		
5.2.3.1.2.02.00	BAIXA DE BENS DE ESTOQUE		69.013.996,24C		
5.2.3.1.2.02.01	CONSUMO POR REQUISICÃO		36.497.697,34C		
5.2.3.1.2.02.04	DOAÇÃO		2.234,50C		
5.2.3.1.2.02.15	REQUISICÃO MATERIAL PERMANENTE		32.382.302,43C		

CONTA	TÍTULO	SALDO INICIAL	MOVIMENTO DO EXERCÍCIO NO MÊS	ATÉ O MÊS	SALDO ATUAL
5.2.3.1.2.02.19	BAIXA DE ESTOQUE - BENS PERMANENTES		130.054,38C		
5.2.3.1.2.02.99	OUTRAS BAIXAS DE BENS DE ESTOQUE		1.707,59C		
5.2.3.1.3.00.00	BAIXA DE BENS INTANGÍVEIS		8.815.296,27C		
5.2.3.1.4.00.00	BAIXA DE TÍTULOS E VALORES		17.615,15C		
5.2.3.1.4.01.00	BAIXA DE TÍTULOS E VALORES		17.615,15C		
5.2.3.1.5.00.00	OUTRAS BAIXAS DE VALORES		1223.861.580,64C		
5.2.3.1.5.10.00	TRANSFERÊNCIAS DE INVESTIMENTOS PARA OUTRA UNIDADE GESTORA		1223.861.580,64C		
5.2.3.1.6.00.00	DESINCORPORAÇÃO DE DISPONIBILIDADES		6.172,76C		
5.2.3.1.7.00.00	BAIXA DE DIREITOS		1041.137.715,48C		
5.2.3.1.7.01.00	CRÉDITOS A RECEBER		32.421.673,94C		
5.2.3.1.7.01.99	OUTROS CRÉDITOS A RECEBER		32.421.673,94C		
5.2.3.1.7.04.00	DIVERSOS RESPONSÁVEIS		330.241,77C		
5.2.3.1.7.05.00	EMPRÉSTIMOS E FINANCIAMENTOS		1002.567.286,39C		
5.2.3.1.7.07.00	DESPESAS ANTECIPADAS		38.123,63C		
5.2.3.1.7.12.00	CRÉDITOS DIVERSOS A RECEBER		2.575.675,65C		
5.2.3.1.7.15.00	TRANSFERÊNCIA INSS A COMPENSAR		3.204.714,10C		
5.2.3.2.0.00.00	AJUSTES DE BENS, VALORES E CRÉDITOS		1.041.688,01C		
5.2.3.2.3.00.00	AJUSTES DE CRÉDITOS		1.041.688,01C		
5.2.3.2.3.07.00	VARIAÇÃO CAMBIAL		1.041.688,01C		
5.2.3.2.3.07.01	FINANCEIRA		1.041.688,01C		
5.2.3.3.0.00.00	INCORPORAÇÃO DE PASSIVOS		216.620.205,66C		
5.2.3.3.1.00.00	INCORPORAÇÃO DE OBRIGAÇÕES		216.620.205,66C		
5.2.3.3.1.05.00	RESTOS A PAGAR		209.498.857,48C		
5.2.3.3.1.15.00	= OPERAÇÃO DE PEQUENO VALOR - PRECATÓRIO		2.406.862,65C		
5.2.3.3.1.19.00	= PRECATÓRIOS		2.685.154,17C		
5.2.3.3.1.27.00	OBRIGAÇÕES TRIBUTÁRIAS - PATRIMONIAL		2.029.331,36C		
5.2.3.4.0.00.00	AJUSTES DE OBRIGAÇÕES		302.880.408,69C		
5.2.3.4.1.00.00	ATUALIZAÇÃO DE OBRIGAÇÕES INTERNAS		278.258.678,62C		
5.2.3.4.1.01.00	ATUALIZAÇÃO MONETÁRIA FINANCEIRA		145.616.726,56C		
5.2.3.4.1.03.00	JUROS E ENCARGOS		132.641.952,06C		
5.2.3.4.2.00.00	ATUALIZAÇÃO DE OBRIGAÇÕES EXTERNAS		24.621.730,07C		
5.2.3.4.2.01.00	VARIAÇÃO CAMBIAL FINANCEIRA		16.556.922,59C		
5.2.3.4.2.03.00	JUROS E ENCARGOS		8.064.807,48C		
6.0.0.0.0.00.00	RESULTADO AUMENTATIVO DO EXERCÍCIO		19118.771.463,87D		
6.1.0.0.0.00.00	RESULTADO ORÇAMENTÁRIO		7782.450.406,38D		
6.1.2.0.0.00.00	INTERFERÊNCIAS ATIVAS		6027.458.514,76D		
6.1.2.1.0.00.00	TRANSFERÊNCIAS FINANCEIRAS RECEBIDAS		5540.922.736,05D		
6.1.2.1.1.00.00	COTAS RECEBIDAS		3344.469.993,05D		
6.1.2.1.1.01.00	= COTA ORDINÁRIA		3344.469.993,05D		
6.1.2.1.3.00.00	= REPASSE RECEBIDO DO EXERCÍCIO		2106.231.586,67D		
6.1.2.1.3.01.00	= REPASSE RECEBIDO		2.444.417,89D		
6.1.2.1.3.99.00	= REPASSE_RECEBIDO OUTROS ÓRGÃOS		2103.787.168,78D		
6.1.2.1.4.00.00	SUB-REPASSES RECEBIDOS DO EXERCÍCIO		90.221.156,33D		
6.1.2.1.4.99.00	= SUB-REPASSE RECEBIDO A OUTROS ÓRGÃOS		90.221.156,33D		
6.1.2.2.0.00.00	CORRESPONDÊNCIA DE DÉBITO		486.535.778,71D		
6.1.2.2.3.00.00	CORRESPONDÊNCIA DE CRÉDITOS-SALDOS FINANCEIROS		486.535.778,71D		
6.1.3.0.0.00.00	MUTAÇÕES ATIVAS		1754.991.891,62D		
6.1.3.1.0.00.00	INCORPORAÇÕES DE ATIVOS		1411.687.304,83D		
6.1.3.1.1.00.00	AQUISIÇÕES DE BENS		164.630.211,40D		
6.1.3.1.1.01.00	BENS IMÓVEIS		58.260.307,01D		
6.1.3.1.1.02.00	BENS MÓVEIS		57.042.420,99D		
6.1.3.1.1.02.01	BENS MÓVEIS DE USO PERMANENTE		25.546.690,96D		
6.1.3.1.1.02.02	BENS DE ESTOQUE		31.410.659,20D		
6.1.3.1.1.02.07	BENS DE DISTRIBUIÇÃO GRATUITA		85.070,83D		
6.1.3.1.1.03.00	TÍTULOS E VALORES		49.327.483,40D		
6.1.3.1.2.00.00	INCORPORAÇÃO DE CRÉDITOS		1247.057.093,43D		
6.1.3.1.2.01.00	EMPRÉSTIMOS E FINANCIAMENTOS		1240.436.671,86D		
6.1.3.1.2.05.00	ADIANTAMENTOS CONCEDIDOS		6.620.421,57D		
6.1.3.3.0.00.00	DESINCORPORAÇÃO DE PASSIVOS		343.304.586,79D		
6.1.3.3.2.00.00	OPERAÇÕES DE CRÉDITO - EM CONTRATO		299.292.553,44D		
6.1.3.3.9.00.00	OUTRAS DESINCORPORAÇÕES DE PASSIVOS		44.012.033,35D		
6.2.0.0.0.00.00	RESULTADO EXTRA-ORÇAMENTÁRIO		11336.321.057,49D		

CONTA	TÍTULO	SALDO INICIAL	MOVIMENTO DO EXERCÍCIO NO MÊS	ATÉ O MÊS	SALDO ATUAL
6.2.2.0.0.00.00	INTERFERÊNCIAS ATIVAS		8295.808.719,07D		
6.2.2.1.0.00.00	TRANSFERÊNCIAS DE BENS E VALORES RECEBIDOS		4.372.663,28D		
6.2.2.1.4.00.00	RECEBIMENTO DE BENS MÓVEIS INSERVÍVEIS		4.371.163,28D		
6.2.2.1.5.00.00	= RECEBIMENTO DE BENS INSERVÍVEIS DA SEPLOG		1.500,00D		
6.2.2.2.0.00.00	TRANSFERÊNCIAS FINANCEIRAS RECEBIDAS		968.902.157,29D		
6.2.2.2.1.00.00	ORDEM DE TRANSFERÊNCIA RECEBIDA OUTROS PODERES		871.985.229,41D		
6.2.2.2.1.01.00	= TRANSFERÊNCIAS RECEBIDAS		861.629.511,43D		
6.2.2.2.1.04.00	= TRANSFERÊNCIAS DE RECEITAS PRÓPRIAS DOS OUTROS PODERES		8.346.395,92D		
6.2.2.2.1.06.00	CONVÊNIOS/RENDIMENTOS DE OUTROS PODERES		2.009.322,06D		
6.2.2.2.1.06.01	= CONVÊNIOS		1.902.823,72D		
6.2.2.2.1.06.02	= RENDIMENTO DE CONVÊNIOS		106.498,34D		
6.2.2.2.2.00.00	ORDEM DE TRANSFERÊNCIA RECEBIDA PODER EXECUTIVO		96.456.737,46D		
6.2.2.2.2.01.00	= TRANSFERÊNCIAS RECEBIDAS		96.456.737,46D		
6.2.2.2.3.00.00	= REPASSE RECEBIDO DE RAP		460.190,42D		
6.2.2.2.3.99.00	= REPASSE RECEBIDO OUTROS ÓRGÃOS		460.190,42D		
6.2.2.3.0.00.00	MOVIMENTO DE FUNDOS A DÉBITO		7322.533.898,50D		
6.2.2.3.2.00.00	CORRESPONDÊNCIA DE DÉBITOS INTERNOS		7261.891.289,70D		
6.2.2.3.3.00.00	MOVIMENTO DE FUNDOS PRÓPRIOS		6.729.839,13D		
6.2.2.3.3.02.00	INCORPORAÇÃO/DESINCORPORAÇÃO DE SALDOS FINANCEIROS		6.729.839,13D		
6.2.2.3.4.00.00	TRANSFERÊNCIAS DE PASSIVOS CONCEDIDOS		53.912.769,67D		
6.2.3.0.0.00.00	ACRÉSCIMOS PATRIMONIAIS		3040.512.338,42D		
6.2.3.1.0.00.00	INCORPORAÇÕES DE ATIVOS		2339.323.739,57D		
6.2.3.1.1.00.00	INCORPORAÇÃO DE BENS IMÓVEIS		8.618.836,42D		
6.2.3.1.1.01.00	BENS IMÓVEIS		6.047.417,90D		
6.2.3.1.1.03.00	TRANSFERÊNCIAS RECEBIDAS - BENS IMÓVEIS		2.571.418,52D		
6.2.3.1.2.00.00	INCORPORAÇÃO DE BENS MÓVEIS		51.673.680,50D		
6.2.3.1.2.01.00	BENS MÓVEIS DE USO PERMANENTE		40.012.954,58D		
6.2.3.1.2.01.01	BENS MÓVEIS DE USO PERMANENTE		31.460.469,11D		
6.2.3.1.2.01.02	DOAÇÃO DE BENS MÓVEIS		6.730.741,56D		
6.2.3.1.2.01.03	BENS MÓVEIS DE USO PERMANENTE		3.003,01D		
6.2.3.1.2.01.04	TRANSFERÊNCIA		1.815.965,85D		
6.2.3.1.2.01.16	APREENSÃO		2.775,05D		
6.2.3.1.2.02.00	BENS DE ESTOQUE		11.660.725,92D		
6.2.3.1.2.02.01	AQUISIÇÃO MATERIAL DE CONSUMO - EXERCÍCIO ANTERIOR		2.196.563,16D		
6.2.3.1.2.02.02	RETORNO DE MATERIAL REQUISITADO		3.216,52D		
6.2.3.1.2.02.04	DOAÇÃO DE MATERIAL DE CONSUMO/DISTRIBUIÇÃO GRATUITA		461.717,60D		
6.2.3.1.2.02.12	= TRANSFERÊNCIAS		1.083.357,62D		
6.2.3.1.2.02.13	DOAÇÃO DE MATERIAL PERMANENTE		1.231.795,56D		
6.2.3.1.2.02.14	AQUISIÇÃO MATERIAL PERMANENTE - EXERCÍCIO ANTERIOR		4.925.918,07D		
6.2.3.1.2.02.16	= TRANSFERÊNCIAS RECEBIDAS ENTRE UG		956.327,96D		
6.2.3.1.2.02.19	INCORPORAÇÃO - BENS PERMANENTES		801.584,43D		
6.2.3.1.2.02.99	OUTRAS INCORPORAÇÕES DE BENS DE ESTOQUE		245,00D		
6.2.3.1.5.00.00	OUTRAS INCORPORAÇÕES DE VALORES		1223.861.580,64D		
6.2.3.1.5.10.00	TRANSFERÊNCIAS DE INVESTIMENTOS PARA OUTRA UG		1223.861.580,64D		
6.2.3.1.7.00.00	INCORPORAÇÃO DE DIREITOS		1055.169.642,01D		
6.2.3.1.7.03.00	DEVEDORES - ENTIDADES E AGENTES		346,00D		
6.2.3.1.7.03.01	ENTIDADES DEVEDORAS		346,00D		
6.2.3.1.7.04.00	DIVERSOS RESPONSÁVEIS - INSCRIÇÃO		509.116,95D		
6.2.3.1.7.05.00	EMPRÉSTIMOS E FINANCIAMENTOS		145.556,02D		
6.2.3.1.7.10.00	CRÉDITOS REALIZÁVEIS A LONGO PRAZO		1051.309.908,94D		
6.2.3.1.7.10.01	DÍVIDA ATIVA - INSCRIÇÃO		1051.309.908,94D		
6.2.3.1.7.15.00	TRANSFERÊNCIA DE INSS A COMPENSAR		3.204.714,10D		
6.2.3.2.0.00.00	AJUSTES DE BENS, VALORES E CRÉDITOS		369.075.452,31D		
6.2.3.2.2.00.00	VALORIZAÇÃO DE TÍTULOS E VALORES		358.577.564,22D		
6.2.3.2.2.01.00	VALORIZAÇÃO DE TÍTULOS E VALORES		358.577.564,22D		
6.2.3.2.3.00.00	AJUSTES DE CRÉDITOS		10.497.888,09D		
6.2.3.2.3.04.00	ATUALIZAÇÃO MONETÁRIA NÃO FINANCEIRA		10.271.838,31D		
6.2.3.2.3.04.05	EMPRÉSTIMOS E FINANCIAMENTOS		10.271.838,31D		
6.2.3.2.3.07.00	VARIAÇÃO CAMBIAL		226.049,78D		
6.2.3.2.3.07.01	FINANCEIRA		226.049,78D		
6.2.3.3.0.00.00	DESINCORPORAÇÃO DE PASSIVOS		265.902.332,74D		
6.2.3.3.1.00.00	DESINCORPORAÇÃO DE OBRIGAÇÕES		265.902.332,74D		

CONTA	TÍTULO	SALDO INICIAL	MOVIMENTO DO EXERCÍCIO NO MÊS	EXERCÍCIO ATÉ O MÊS	SALDO ATUAL
6.2.3.3.1.03.00	CONSIGNAÇÕES		1.439.376,82D		
6.2.3.3.1.04.00	OBRIGAÇÕES DE EXERCÍCIOS ANTERIORES		209.498.857,48D		
6.2.3.3.1.05.00	ANULAÇÃO DE RESTOS A PAGAR IDENTIFICADOS POR NOTA DE EMPENHO		52.557.235,79D		
6.2.3.3.1.15.00	= OPERAÇÃO DE PEQUENO VALOR		2.406.862,65D		
6.2.3.4.0.00.00	AJUSTES DE OBRIGAÇÕES		66.210.813,80D		
6.2.3.4.1.00.00	ATUALIZAÇÃO DE OBRIGAÇÕES INTERNAS		27.571.782,37D		
6.2.3.4.1.01.00	ATUALIZAÇÃO MONETÁRIA FINANCEIRA		27.571.782,37D		
6.2.3.4.2.00.00	ATUALIZAÇÃO DE OBRIGAÇÕES EXTERNAS		38.639.031,43D		
6.2.3.4.2.01.00	VARIAÇÃO CAMBIAL FINANCEIRA		38.639.031,43D		
	RESUMO				
	ATIVO	=	148.182.689.495,97D		
	PASSIVO	=	148.182.689.495,97C		

Balancete Geral do Estado - Autarquia

GOVERNO DO ESTADO DO ESPÍRITO SANTO
TÍTULO: BALANCETE POR ÓRGÃO E TIPO DE ADMINISTRAÇÃO

EXERCÍCIO: 2007
06/03/2008

REFERÊNCIA: DEZEMBRO
FOLHA: 1

3 - AUTARQUIA

CONTA	TÍTULO	SALDO INICIAL	MOVIMENTO DO EXERCÍCIO NO MÊS	EXERCÍCIO ATÉ O MÊS	SALDO ATUAL
1.0.0.0.0.00.00	ATIVO	1223.913.914,72D		9508.823.580,66D	10732.737.495,38D
1.1.0.0.0.00.00	ATIVO CIRCULANTE	201.641.952,69D		65.813.139,64D	267.455.092,33D
1.1.1.0.0.00.00	DISPONÍVEL	150.375.386,93D		66.202.654,65D	216.578.041,58D
1.1.1.1.0.00.00	DISPONÍVEL EM MOEDA NACIONAL	150.315.138,31D		66.262.903,27D	216.578.041,58D
1.1.1.1.1.00.00	CAIXA	19.362,04D			19.362,04D
1.1.1.1.2.00.00	BANCOS CONTA MOVIMENTO	13.863.541,98D		1.750.572,98C	12.112.969,00D
1.1.1.1.2.01.00	CONTA ÚNICA DO TESOURO	9.229.610,34D		505.950,87D	9.735.561,21D
1.1.1.1.2.01.01	CONTA ÚNICA	9.229.610,34D		505.950,87D	9.735.561,21D
1.1.1.1.2.99.00	OUTROS BANCOS CONTA MOVIMENTO	4.633.931,64D		2.256.523,85C	2.377.407,79D
1.1.1.1.2.99.01	= BANCO DO ESTADO DO ESPÍRITO SANTO	853.567,81D		1.343.931,97D	2.197.499,78D
1.1.1.1.2.99.02	= BANCO DO BRASIL S/A	3.416.040,95D		3.392.546,96C	23.493,99D
1.1.1.1.2.99.04	= CAIXA ECONÔMICA FEDERAL	288.772,01D		266.585,82C	22.186,19D
1.1.1.1.2.99.99	= OUTROS BANCOS CONTA MOVIMENTO	75.550,87D		58.676,96D	134.227,83D
1.1.1.1.3.00.00	APLICAÇÕES FINANCEIRAS	136.022.593,12D		67.892.062,96D	203.914.656,08D
1.1.1.1.3.01.00	= CONTA ÚNICA - TESOURO	119.012.178,46D		30.292.703,93D	149.304.882,39D
1.1.1.1.3.02.00	APLICAÇÕES FINANCEIRAS VINCULADAS	24.835,71D		24.835,71C	
1.1.1.1.3.02.07	= SISTEMA ÚNICO DE SAÚDE	24.835,71D		24.835,71C	
1.1.1.1.3.04.00	APLICAÇÕES FINANCEIRAS - CONVÊNIOS	3.971.843,60D		1.060.655,34D	5.032.498,94D
1.1.1.1.3.04.02	= DIVERSOS CONVÊNIOS - BANCO DO BRASIL S/A	2.840.989,85D		534.702,04D	3.375.691,89D
1.1.1.1.3.04.03	= DIVERSOS CONVÊNIOS - BANESTES	72.534,66D		261.995,58D	334.530,24D
1.1.1.1.3.04.04	= DIVERSOS CONVÊNIOS - CEF	1.058.319,09D		263.957,72D	1.322.276,81D
1.1.1.1.3.05.00	APLICAÇÕES FINANCEIRAS	8.794.554,93D		9.631.767,01D	18.426.321,94D
1.1.1.1.3.05.01	= DIVERSAS APLICAÇÕES - BANCO DO BRASIL	8.582.644,78D		9.612.355,68D	18.195.000,46D
1.1.1.1.3.05.02	= DIVERSAS APLICAÇÕES - CAIXA	211.910,15D		19.411,33D	231.321,48D
1.1.1.1.3.06.00	APLICAÇÃO FINANCEIRA BANESTES	4.216.062,03D		26.931.579,60D	31.147.641,63D
1.1.1.1.3.06.02	= APLICAÇÃO FINANCEIRA CONTA D BANESTES	4.216.062,03D		26.931.579,60D	31.147.641,63D
1.1.1.1.3.99.00	= OUTRAS APLICAÇÕES	3.118,39D		192,79D	3.311,18D
1.1.1.1.4.00.00	RECURSOS VINCULADOS	409.641,17D		121.413,29D	531.054,46D
1.1.1.1.4.05.00	= DEPÓSITOS DE CAUÇÕES - RECEBIDOS	409.641,17D		121.413,29D	531.054,46D
1.1.1.1.4.05.01	= BANESTES - CAUÇÕES	407.630,48D		118.719,89D	526.350,37D
1.1.1.1.4.05.02	= BANCO DO BRASIL - CAUÇÕES	2.010,69D		2.693,40D	4.704,09D
1.1.1.8.0.00.00	DISPONÍVEL EMPRESAS PÚBLICAS	60.248,62D		60.248,62C	
1.1.1.8.1.00.00	CAIXA	284,95D		284,95C	
1.1.1.8.3.00.00	APLICAÇÃO FINANCEIRA	59.963,67D		59.963,67C	
1.1.1.8.3.01.00	BANESTES	59.963,67D		59.963,67C	
1.1.2.0.0.00.00	CRÉDITOS EM CIRCULAÇÃO	26.523.353,21D		2.081.949,36C	24.441.403,85D
1.1.2.1.0.00.00	CRÉDITOS A RECEBER	14.175.622,89D		1.077.122,02C	13.098.500,87D
1.1.2.1.1.00.00	REDE ARRECADADORA	411.888,22D		2.761,38C	409.126,84D
1.1.2.1.1.01.00	AGENTES ARRECADADORES	411.888,22D		2.761,38C	409.126,84D
1.1.2.1.1.01.01	= AGENTES ARRECADADORES.	411.888,22D		2.761,38C	409.126,84D
1.1.2.1.2.00.00	FORNECIMENTOS A RECEBER	12.070.925,87D		110.303,98D	12.181.229,85D
1.1.2.1.2.01.00	DEVEDORES PELA PRESTAÇÃO DE SERVIÇOS	12.589.211,45D		110.303,98D	12.699.515,43D
1.1.2.1.2.01.01	= SERVIÇOS - FATURADOS	12.589.211,45D		110.303,98D	12.699.515,43D
1.1.2.1.2.90.00	* = PROVISÃO PARA DEVEDORES	518.285,58C			518.285,58C
1.1.2.1.9.00.00	CRÉDITOS DIVERSOS A RECEBER	1.692.808,80D		1.184.664,62C	508.144,18D
1.1.2.1.9.11.00	= VALOR QUITADO DE FGTS A IDENTIFICAR	1.663.453,52D		1.663.453,52C	
1.1.2.1.9.22.00	= PREGATÓRIOS/OBRIGAÇÕES PEQUENO VALOR - TRT			491.034,06D	491.034,06D
1.1.2.1.9.99.00	OUTROS CRÉDITOS A RECEBER	29.355,28D		12.245,16C	17.110,12D
1.1.2.2.0.00.00	DEVEDORES - ENTIDADES E AGENTES	3.462.096,25D		522.029,20C	2.940.067,05D
1.1.2.2.9.00.00	DIVERSOS RESPONSÁVEIS	3.462.096,25D		522.029,20C	2.940.067,05D
1.1.2.2.9.01.00	= PAGAMENTOS INDEVIDOS	8.927,08D		8.927,08C	

CONTA	TÍTULO	SALDO INICIAL	MOVIMENTO DO EXERCÍCIO NO MÊS	ATÉ O MÊS	SALDO ATUAL
1.1.2.2.9.07.00	= RESPONSÁVEIS POR DESPESAS	711.997,49D		446.896,46C	265.101,03D
1.1.2.2.9.11.00	= SUPRIMENTOS DE FUNDOS NÃO COMPROVADOS	2.364,26D		4.208,41D	6.572,67D
1.1.2.2.9.12.00	= DIÁRIAS NÃO COMPROVADAS	2.034,25D		1.362,25C	672,00D
1.1.2.2.9.15.00	= RESPONSABILIDADE EM APURAÇÃO	51.755,93D		51.755,93C	
1.1.2.2.9.18.00	= BANCOS - SALDO A REGULARIZAR	2.677.640,39D		9.919,04C	2.667.721,35D
1.1.2.2.9.99.00	= OUTRAS RESPONSABILIDADES	7.376,85D		7.376,85C	
1.1.2.3.0.00.00	EMPRÉSTIMOS E FINANCIAMENTOS	6.350.273,31D			6.350.273,31D
1.1.2.3.1.00.00	EMPRÉSTIMOS CONCEDIDOS	6.347.351,85D			6.347.351,85D
1.1.2.3.1.01.00	= IMOBILIÁRIOS	6.251.512,02D			6.251.512,02D
1.1.2.3.1.02.00	MOBILIÁRIOS	95.839,83D			95.839,83D
1.1.2.3.2.00.00	FINANCIAMENTOS CONCEDIDOS	2.921,46D			2.921,46D
1.1.2.4.0.00.00	ADIANTAMENTOS CONCEDIDOS	583.257,30D		141.886,42C	441.370,88D
1.1.2.4.2.00.00	= ADIANTAMENTOS A PESSOAL	11.349,54D		3.948,26D	15.297,80D
1.1.2.4.3.00.00	= ADIANTAMENTO DE FÉRIAS	532.749,66D		145.834,68C	386.914,98D
1.1.2.4.9.00.00	= ADIANTAMENTOS DIVERSOS CONCEDIDOS	39.158,10D			39.158,10D
1.1.2.5.0.00.00	DEPÓSITOS REALIZÁVEIS A CURTO PRAZO	1.806.167,30D		303.376,50C	1.502.790,80D
1.1.2.5.1.00.00	RECURSOS VINCULADOS	1.806.167,30D		303.376,50C	1.502.790,80D
1.1.2.5.1.02.00	= DEPÓSITOS JUDICIAIS	1.382.097,07D		379.128,22C	1.002.968,85D
1.1.2.5.1.05.00	= RECURSOS APREENDIDOS POR DECISÃO JUDICIAL			2.627,79D	2.627,79D
1.1.2.5.1.80.00	= DEPÓSITOS JUDICIAIS - OPERAÇÃO DE PEQUENO VALOR	424.070,23D		73.123,93D	497.194,16D
1.1.2.6.0.00.00	VALORES EM TRÂNSITO REALIZÁVEIS	176,72C		176,72D	
1.1.2.6.9.00.00	OUTROS VALORES EM TRÂNSITO	176,72C		176,72D	
1.1.2.9.0.00.00	= OUTROS CRÉDITOS	146.112,88D		37.711,94C	108.400,94D
1.1.3.0.0.00.00	BENS E VALORES EM CIRCULAÇÃO	24.720.246,32D		1.715.400,58D	26.435.646,90D
1.1.3.1.0.00.00	ESTOQUES	24.720.246,32D		1.715.400,58D	26.435.646,90D
1.1.3.1.4.00.00	BENS PARA ALIENAÇÃO	19.280.902,99D			19.280.902,99D
1.1.3.1.4.02.00	* BENS IMÓVEIS	19.280.902,99D			19.280.902,99D
1.1.3.1.4.02.01	TERRENOS	19.280.902,99D			19.280.902,99D
1.1.3.1.8.00.00	ESTOQUES INTERNOS ALMOXARIFADO	5.439.343,33D		1.715.400,58D	7.154.743,91D
1.1.3.1.8.01.00	= MATERIAL DE CONSUMO	3.388.839,83D		1.775.019,09D	5.163.858,92D
1.1.3.1.8.02.00	= EQUIPAMENTOS E MATERIAL PERMANENTE	2.050.503,50D		60.408,51C	1.990.094,99D
1.1.3.1.8.09.00	= MATERIAL DISTRIBUIÇÃO GRATUITA			790,00D	790,00D
1.1.8.0.0.00.00	DIREITOS A RECEBER EMPRESAS	22.966,23D		22.966,23C	
1.1.8.1.0.00.00	DIREITOS A RECEBER	22.966,23D		22.966,23C	
1.1.8.1.1.00.00	CONTAS A RECEBER	17.010,15D		17.010,15C	
1.1.8.1.1.99.00	OUTROS	17.010,15D		17.010,15C	
1.1.8.1.2.00.00	OUTROS DIREITOS A RECEBER	5.956,08D		5.956,08C	
1.1.8.1.2.02.00	ADIANTAMENTO A EMPREGADOS	3.025,77D		3.025,77C	
1.1.8.1.2.07.00	IMPOSTOS RECUPARÁVEIS	2.930,31D		2.930,31C	
1.2.0.0.0.00.00	REALIZÁVEL A LONGO PRAZO	4.194.022,80D		85.028,22C	4.108.994,58D
1.2.2.0.0.00.00	CRÉDITOS REALIZÁVEIS A LONGO PRAZO	4.194.022,80D		85.028,22C	4.108.994,58D
1.2.2.1.0.00.00	CRÉDITOS DA UNIÃO, ESTADOS E MUNICÍPIOS	3.260.797,62D		6.200,00D	3.266.997,62D
1.2.2.1.1.00.00	DÍVIDA ATIVA	3.260.797,62D		6.200,00D	3.266.997,62D
1.2.2.1.1.02.00	= DÍVIDA ATIVA NÃO TRIBUTÁRIA	3.260.797,62D		6.200,00D	3.266.997,62D
1.2.2.3.0.00.00	EMPRÉSTIMOS E FINANCIAMENTOS	676.436,05D			676.436,05D
1.2.2.3.1.00.00	EMPRÉSTIMOS CONCEDIDOS	676.436,05D			676.436,05D
1.2.2.3.1.01.00	= IMOBILIÁRIOS	7.090,77D			7.090,77D
1.2.2.3.1.02.00	= MOBILIÁRIOS	669.345,28D			669.345,28D
1.2.2.4.0.00.00	CRÉDITOS A RECEBER	243.853,73D		88.046,34C	155.807,39D
1.2.2.4.9.00.00	CRÉDITOS DIVERSOS A RECEBER	243.853,73D		88.046,34C	155.807,39D
1.2.2.4.9.01.00	= DÉBITOS DE EX-DIRIGENTES E EX-EMPREGADOS	2.085,62D			2.085,62D
1.2.2.4.9.99.00	= OUTROS CRÉDITOS A RECEBER	241.768,11D		88.046,34C	153.721,77D
1.2.2.5.0.00.00	TÍTULOS E VALORES	12.935,40D		3.181,88C	9.753,52D
1.2.2.5.1.00.00	AÇÕES	706,03D		12,88C	693,15D
1.2.2.5.9.00.00	OUTROS TÍTULOS E VALORES	12.229,37D		3.169,00C	9.060,37D
1.4.0.0.0.00.00	ATIVO PERMANENTE	301.621.838,17D		58.441.555,84C	243.180.282,33D
1.4.1.0.0.00.00	INVESTIMENTOS	52.935,15D		145.970.154,71D	146.023.089,86D
1.4.1.1.0.00.00	PARTICIPAÇÕES SOCIETÁRIAS	424,49D		145.970.154,71D	145.970.579,20D
1.4.1.1.1.00.00	= INTEGRALIZADAS	424,49D		145.970.154,71D	145.970.579,20D
1.4.1.3.0.00.00	OUTROS INVESTIMENTOS	52.510,66D			52.510,66D
1.4.1.3.9.00.00	= OUTROS INVESTIMENTOS	52.510,66D			52.510,66D
1.4.2.0.0.00.00	IMOBILIZADO	155.459.069,35D		58.301.876,88C	97.157.192,47D

CONTA	TÍTULO	SALDO INICIAL	MOVIMENTO DO EXERCÍCIO NO MÊS	SALDO ATUAL
1.4.2.1.0.00.00	BENS MÓVEIS E IMÓVEIS	155.456.835,35D	58.301.876,88C	97.154.958,47D
1.4.2.1.1.00.00	BENS IMÓVEIS	56.900.049,89D	22.823.660,05C	34.076.389,84D
1.4.2.1.1.01.00	= EDIFÍCIOS	34.317.566,77D	10.100.215,96C	24.217.350,81D
1.4.2.1.1.03.00	= TERRENOS	3.634.932,64D		3.634.932,64D
1.4.2.1.1.06.00	= SALAS E ESCRITÓRIOS	543.487,70D	2.215.336,72D	2.758.824,42D
1.4.2.1.1.08.00	= ARMAZÉNS E SILOS	13.980,00D	732,30D	14.712,30D
1.4.2.1.1.10.00	IMÓVEIS DE USO ESPECIAL		238.775,58D	238.775,58D
1.4.2.1.1.10.01	= IMÓVEIS RESIDENCIAIS/COMERCIAIS		238.775,58D	238.775,58D
1.4.2.1.1.80.00	= ESTUDOS E PROJETOS	342.025,01D	1.040.293,51D	1.382.318,52D
1.4.2.1.1.91.00	= OBRAS EM ANDAMENTO	12.756.262,65D	11.536.007,25C	1.220.255,40D
1.4.2.1.1.91.01	OBRAS EM ANDAMENTO - DERTES	8.750.814,61D	7.627.505,35C	1.123.309,26D
1.4.2.1.1.91.99	OBRAS EM ANDAMENTO - OUTROS ÓRGÃOS	4.005.448,04D	3.908.501,90C	96.946,14D
1.4.2.1.1.93.00	= BENFEITORIAS EM IMÓVEIS DE TERCEIROS	173.877,54D	182.625,63D	356.503,17D
1.4.2.1.1.97.00	= BENS IMÓVEIS A ALIENAR	106,78D	106,78C	
1.4.2.1.1.98.00	= BENS IMÓVEIS A CLASSIFICAR	4.344.961,57D	4.301.238,20C	43.723,37D
1.4.2.1.1.99.00	= OUTROS BENS IMÓVEIS	772.849,23D	563.855,60C	208.993,63D
1.4.2.1.2.00.00	BENS MÓVEIS	98.000.588,18D	35.488.909,59C	62.511.678,59D
1.4.2.1.2.02.00	AERONAVES	3.330,13D	3.330,13C	
1.4.2.1.2.04.00	APARELHOS DE MEDIÇÃO E ORIENTAÇÃO	2.578.140,83D	628.248,83C	1.949.892,00D
1.4.2.1.2.06.00	APARELHOS E EQUIPAMENTOS DE COMUNICAÇÃO	2.759.746,11D	358.382,56C	2.401.363,55D
1.4.2.1.2.08.00	APARELHOS EQUIPAMENTOS UTENS. MED. ODONT. LAB. HOSP.	27.306.286,75D	26.328.260,31C	978.026,44D
1.4.2.1.2.10.00	APARELHOS E EQUIPAMENTOS PARA ESPORTES E DIVERSÕES	11.675,86D	2.724,20C	8.951,66D
1.4.2.1.2.12.00	APARELHOS E UTENSÍLIOS DOMÉSTICOS	3.437.384,12D	2.153.006,81C	1.284.377,31D
1.4.2.1.2.14.00	ARMAMENTOS	84.690,11D	73.050,80C	11.639,31D
1.4.2.1.2.16.00	BANDEIRAS, FLÂMULAS E INSÍGNIAS	53.955,15D	5.481,40C	48.473,75D
1.4.2.1.2.18.00	COLEÇÕES E MATERIAIS BIBLIOGRÁFICOS	1.381.629,65D	42.909,30C	1.338.720,35D
1.4.2.1.2.19.00	DISCÔTECAS E FILMOTECAS	137.368,84D	2.793,06D	140.161,90D
1.4.2.1.2.20.00	EMBARCAÇÕES	63.715,45D	267,45C	63.448,00D
1.4.2.1.2.22.00	EQUIPAMENTOS DE MANOBRAS E PATRULHAMENTO	2.126,88D	520,88C	1.606,00D
1.4.2.1.2.24.00	EQUIPAMENTOS DE PROTEÇÃO, SEGURANÇA E SOCORRO	155.649,55D	45.531,64C	110.117,91D
1.4.2.1.2.26.00	INSTRUMENTOS MUSICAIS E ARTÍSTICOS	262.171,06D	15.234,01D	277.405,07D
1.4.2.1.2.28.00	MÁQUINAS E EQUIPAMENTOS DE NATUREZA INDUSTRIAL	470.046,34D	448.085,47C	21.960,87D
1.4.2.1.2.30.00	MÁQUINAS E EQUIPAMENTOS ENERGÉTICOS	297.525,24D	72.639,92C	224.885,32D
1.4.2.1.2.32.00	MÁQUINAS E EQUIPAMENTOS GRÁFICOS	18.466,39D	6.435,99D	24.902,38D
1.4.2.1.2.33.00	EQUIPAMENTOS PARA ÁUDIO, VIDEO E FOTO	386.621,02D	339.110,47D	725.731,49D
1.4.2.1.2.34.00	MÁQUINAS UTENSÍLIOS E EQUIPAMENTOS DIVERSOS	2.439.363,47D	1.664.715,31C	774.648,16D
1.4.2.1.2.35.00	EQUIPAMENTOS DE PROCESSAMENTO DE DADOS	22.307.963,31D	106.504,75D	22.414.468,06D
1.4.2.1.2.36.00	MÁQUINAS, INSTALAÇÕES E UTENSÍLIOS DE ESCRITÓRIO	1.331.884,64D	509.836,10C	822.048,54D
1.4.2.1.2.38.00	MÁQUINAS FERRAMENTAS E UTENSÍLIOS DE OFICINA	1.274.692,75D	1.164.013,23C	110.679,52D
1.4.2.1.2.39.00	EQUIPAMENTOS E UTENSÍLIOS HIDRÁULICOS E ELÉTRICOS	65.321,44D	42.528,98C	22.792,46D
1.4.2.1.2.40.00	MÁQUINAS E EQUIPAMENTOS AGRÍCOLAS E RODOVIÁRIOS	3.842.066,91D	635.988,76D	4.478.055,67D
1.4.2.1.2.42.00	MOBILIÁRIO EM GERAL	5.191.545,37D	376.865,64D	5.568.411,01D
1.4.2.1.2.44.00	BRAS. DE ARTES E PEÇAS PARA EXPOSIÇÃO	239.232,98D	4.312,12D	243.545,10D
1.4.2.1.2.46.00	SEMOVENTES E EQUIPAMENTOS DE MONTARIA	35.475,22D	10,00D	35.485,22D
1.4.2.1.2.48.00	VEÍCULOS DIVERSOS	381.779,35D	69.606,89C	312.172,46D
1.4.2.1.2.51.00	PEÇAS NÃO INCORPORÁVEIS A IMÓVEIS	71.596,58D	18.995,51D	90.592,09D
1.4.2.1.2.52.00	VEÍCULOS DE TRACÇÃO MECÂNICA	16.221.889,32D	922.334,28C	15.299.555,04D
1.4.2.1.2.57.00	ACESSÓRIOS PARA AUTOMÓVEIS	51.926,83D	21.514,39C	30.412,44D
1.4.2.1.2.60.00	EQUIPAMENTOS, PEÇAS E ACESSÓRIOS	6.936,00D	8.172,00D	15.108,00D
1.4.2.1.2.83.00	EQUIPAMENTOS E SIST. PROTEÇÃO E VIGILÂNCIA AMBIENTAL	2.045,57D	2.045,57C	
1.4.2.1.2.87.00	MATERIAL DE USO DURADOURO	718,50D	12.729,50D	13.448,00D
1.4.2.1.2.91.00	BENS MÓVEIS A ALIENAR	1.270.365,39D	1.270.365,39C	
1.4.2.1.2.93.00	= BENS EM PODER DE OUTRA UNIDADE OU TERCEIROS	2.416.891,68D	343.392,52C	2.073.499,16D
1.4.2.1.2.97.00	MULTAS, JUROS E CORREÇÃO MONETÁRIA	2.569,28D	2.569,28C	
1.4.2.1.2.98.00	RESTOS A PAGAR	6.266,60D	6.266,60C	
1.4.2.1.2.99.00	OUTROS EQUIPAMENTOS E MATERIAIS PERMANENTES	1.429.527,51D	834.433,16C	595.094,35D
1.4.2.1.4.00.00	BENS MÓVEIS DE NATUREZA INDUSTRIAL	556.197,28D	10.692,76D	566.890,04D
1.4.2.1.4.01.00	MÓVEIS E UTENSÍLIOS	556.169,80D	10.692,94D	566.862,74D
1.4.2.1.4.03.00	FERRAMENTAS	27,48D	0,18C	27,30D
1.4.2.3.0.00.00	BENS INTANGÍVEIS	2.234,00D		2.234,00D
1.4.2.3.7.00.00	DIREITO DE USO DE TELEFONE	2.234,00D		2.234,00D
1.4.2.3.7.01.00	= LINHA TELEFÔNICA	2.234,00D		2.234,00D

CONTA	TÍTULO	SALDO INICIAL	MOVIMENTO DO EXERCÍCIO NO MÊS	SALDO ATUAL
1.4.8.0.0.00.00	ATIVO PERMANENTE EMPRESAS PÚBLICAS	146.109.833,67D		146.109.833,67C
1.4.8.1.0.00.00	ATIVO PERMANENTE EMPRESAS PÚBLICAS	146.109.833,67D		146.109.833,67C
1.4.8.1.1.00.00	INVESTIMENTOS	145.970.154,71D		145.970.154,71C
1.4.8.1.1.01.00	COLIGADAS E CONTROLADAS	145.940.154,71D		145.940.154,71C
1.4.8.1.1.01.01	BANESTES	197.571,30D		197.571,30C
1.4.8.1.1.01.02	CESAN	145.742.583,41D		145.742.583,41C
1.4.8.1.1.99.00	OUTROS	30.000,00D		30.000,00C
1.4.8.1.1.99.99	OUTROS	30.000,00D		30.000,00C
1.4.8.1.2.00.00	IMOBILIZADO	139.678,96D		139.678,96C
1.4.8.1.2.01.00	CUSTO CORRIGIDO	229.020,97D		229.020,97C
1.4.8.1.2.01.02	MÁQUINAS, APARELHOS E EQUIPAMENTOS	21.595,29D		21.595,29C
1.4.8.1.2.01.03	OBRAS E INSTALAÇÕES	30.068,45D		30.068,45C
1.4.8.1.2.01.04	EQUIPAMENTOS DE INFORMÁTICA	113.986,88D		113.986,88C
1.4.8.1.2.01.05	SOFTWARE E APLICATIVOS	7.119,50D		7.119,50C
1.4.8.1.2.01.06	MÓVEIS E UTENSÍLIOS	41.413,98D		41.413,98C
1.4.8.1.2.01.99	OUTROS	14.836,87D		14.836,87C
1.4.8.1.2.02.00	DEPRECIAÇÃO	89.342,01C		89.342,01D
1.4.8.1.2.02.02	* MÁQUINAS, APARELHOS E EQUIPAMENTOS	7.866,77C		7.866,77D
1.4.8.1.2.02.03	* OBRAS E INSTALAÇÕES	5.585,49C		5.585,49D
1.4.8.1.2.02.04	* EQUIPAMENTOS DE INFORMÁTICA	43.118,66C		43.118,66D
1.4.8.1.2.02.05	* SOFTWARE E APLICATIVOS	6.358,35C		6.358,35D
1.4.8.1.2.02.06	* MÓVEIS E UTENSÍLIOS	25.537,49C		25.537,49D
1.4.8.1.2.02.99	* OUTROS	875,25C		875,25D
1.9.0.0.0.00.00	ATIVO COMPENSADO	716.456.101,06D		9501.537.025,08D 10217.993.126,14D
1.9.1.0.0.00.00	EXECUÇÃO ORÇAMENTÁRIA DA RECEITA		298.241.921,00D	298.241.921,00D
1.9.1.1.0.00.00	ARRECADAÇÃO ORÇAMENTÁRIA - NATUREZA DA RECEITA		298.241.921,00D	298.241.921,00D
1.9.1.1.1.00.00	= RECEITA A REALIZAR		88.039.877,93D	88.039.877,93D
1.9.1.1.4.00.00	= RECEITA REALIZADA		210.202.043,07D	210.202.043,07D
1.9.1.2.1.01.00	= ARRECADAÇÃO REALIZADA POR FONTE DE RECURSOS		210.207.189,30D	210.207.189,30D
1.9.1.2.1.99.00	* OUTRAS ARRECADAÇÕES		210.207.189,30C	210.207.189,30C
1.9.2.0.0.00.00	EXECUÇÃO ORÇAMENTÁRIA DA DESPESA	30.812.154,29D	2215.209.122,85D	2246.021.277,14D
1.9.2.1.0.00.00	DOTAÇÃO ORÇAMENTÁRIA		1002.054.685,54D	1002.054.685,54D
1.9.2.1.1.00.00	DOTAÇÃO INICIAL		881.663.950,00D	881.663.950,00D
1.9.2.1.1.01.00	= CRÉDITO INICIAL - LEI ORÇAMENTÁRIA		881.663.950,00D	881.663.950,00D
1.9.2.1.2.00.00	DOTAÇÃO SUPLEMENTAR		229.353.156,54D	229.353.156,54D
1.9.2.1.2.02.00	= SUPERÁVIT FINANCEIRO		76.081.441,29D	76.081.441,29D
1.9.2.1.2.05.00	= ANULAÇÃO TOTAL OU PARCIAL		153.271.715,25D	153.271.715,25D
1.9.2.1.3.00.00	DOTAÇÃO ESPECIAL		107.633.543,51D	107.633.543,51D
1.9.2.1.3.02.00	= SUPERÁVIT FINANCEIRO		5.500.000,00D	5.500.000,00D
1.9.2.1.3.03.00	= ANULAÇÃO TOTAL OU PARCIAL		102.133.543,51D	102.133.543,51D
1.9.2.1.5.00.00	* = CANCELAMENTO DE DOTAÇÃO		216.595.964,51C	216.595.964,51C
1.9.2.1.9.01.01	= ACRÉSCIMO		24.993.220,00D	24.993.220,00D
1.9.2.1.9.01.09	* = REDUÇÃO		24.993.220,00C	24.993.220,00C
1.9.2.1.9.03.01	= ACRÉSCIMO		61.733.354,57D	61.733.354,57D
1.9.2.1.9.03.09	* = REDUÇÃO		61.733.354,57C	61.733.354,57C
1.9.2.2.0.00.00	MOVIMENTO DE CRÉDITO		7.173.812,48D	7.173.812,48D
1.9.2.2.1.00.00	= DESTAQUE RECEBIDO		3.228.204,11D	3.228.204,11D
1.9.2.2.2.00.00	PROVISÃO		3.945.608,37D	3.945.608,37D
1.9.2.2.2.01.00	= PROVISÃO RECEBIDA		3.945.608,37D	3.945.608,37D
1.9.2.4.0.00.00	EXECUÇÃO DA DESPESA		625.831.718,70D	625.831.718,70D
1.9.2.4.1.00.00	EMPENHO DA DESPESA		625.831.718,70D	625.831.718,70D
1.9.2.4.1.01.00	EMPENHO POR EMISSÃO		625.831.718,70D	625.831.718,70D
1.9.2.4.1.01.01	= EMISSÃO DE EMPENHO		580.632.336,36D	580.632.336,36D
1.9.2.4.1.01.02	= REFORÇO DE EMPENHO		152.716.438,29D	152.716.438,29D
1.9.2.4.1.01.09	* = ANULAÇÃO DE EMPENHO		107.517.055,95C	107.517.055,95C
1.9.2.4.1.02.00	EMPENHOS POR MODALIDADE DE LICITAÇÃO		625.831.718,70D	625.831.718,70D
1.9.2.4.1.02.01	CONCURSO		1.105.544,70D	1.105.544,70D
1.9.2.4.1.02.02	CONVITE		15.260.198,59D	15.260.198,59D
1.9.2.4.1.02.03	TOMADA DE PREÇOS		68.583.913,62D	68.583.913,62D
1.9.2.4.1.02.04	CONCORRÊNCIA		217.541.301,79D	217.541.301,79D
1.9.2.4.1.02.06	DISPENSA DE LICITAÇÃO		110.829.703,67D	110.829.703,67D
1.9.2.4.1.02.07	LICITAÇÃO INEXIGÍVEL		46.887.272,92D	46.887.272,92D

CONTA	TÍTULO	SALDO INICIAL	MOVIMENTO DO EXERCÍCIO NO MÊS	SALDO ATUAL
1.9.2.4.1.02.08	NÃO APLICÁVEL		121.483.548,70D	121.483.548,70D
1.9.2.4.1.02.09	SUPRIMENTO DE FUNDOS		783.083,66D	783.083,66D
1.9.2.4.1.02.12	PREGÃO		43.357.151,05D	43.357.151,05D
1.9.2.4.1.03.01	= EMISSÃO DE EMPENHO POR SUBITEM DA DESPESA		580.632.336,36D	580.632.336,36D
1.9.2.4.1.03.02	= REFORÇO DE EMPENHO POR SUBITEM DA DESPESA		152.716.438,29D	152.716.438,29D
1.9.2.4.1.03.09	* = ANULAÇÃO DE EMPENHO POR SUBITEM DA DESPESA		107.517.055,95C	107.517.055,95C
1.9.2.4.1.03.99	* OUTROS EMPENHOS POR SUBITEM DA DESPESA		625.831.718,70C	625.831.718,70C
1.9.2.4.1.99.00	* OUTROS EMPENHOS POR EMISSÃO (REDUTORA)		625.831.718,70C	625.831.718,70C
1.9.2.4.5.01.00	= EMPENHOS LIQUIDADOS A APROPRIAR		23.107.451,23D	23.107.451,23D
1.9.2.4.5.99.00	* OUTROS VALORES A APROPRIAR		23.107.451,23C	23.107.451,23C
1.9.2.5.0.00.00	CONTROLE DA DESPESA ORÇAMENTÁRIA	30.812.154,29D	580.148.906,13D	610.961.060,42D
1.9.2.5.1.00.00	DESPESA ORÇAMENTÁRIA LIQUIDADADA	30.812.154,29D	580.148.906,13D	610.961.060,42D
1.9.2.5.1.01.00	DESPESA ORÇAMENTÁRIA LIQUIDADADA	30.812.154,29D	580.148.906,13D	610.961.060,42D
1.9.2.5.1.01.01	= DESPESA LIQUIDADADA DO EXERCÍCIO		501.524.640,74D	501.524.640,74D
1.9.2.5.1.01.02	= DESPESA PROCESSADA DE EXERCÍCIOS ANTERIORES		79.388.047,95D	79.388.047,95D
1.9.2.5.1.01.03	= DESPESA LIQUIDADADA A PAGAR	30.812.154,29D		30.812.154,29D
1.9.2.5.1.01.06	= EMPENHOS TRANSF. DEVIDO A MUDANÇA DE U NOTA DE EMPENHO		763.782,56C	763.782,56C
1.9.3.0.0.00.00	EXECUÇÃO DE PROGRAMAÇÃO FINANCEIRA	151.745.261,18D	4835.780.284,60D	4987.525.545,78D
1.9.3.1.0.00.00	COTAS DE DESPESA		1903.185.531,46D	1903.185.531,46D
1.9.3.1.1.00.00	COTAS DE DESPESA ORÇAMENTÁRIA		1633.307.503,77D	1633.307.503,77D
1.9.3.1.1.01.00	= COTAS DE DESPESA AUTORIZADA		1250.817.682,53D	1250.817.682,53D
1.9.3.1.1.06.00	= DESPESA POR SUBITEM		625.831.718,70D	625.831.718,70D
1.9.3.1.1.09.00	* = ANULAÇÃO DA COTA DE DESPESA AUTORIZADA		243.341.897,46C	243.341.897,46C
1.9.3.1.2.00.00	COTAS DE DESPESA EXTRA-ORÇAMENTÁRIA		77.674,74D	77.674,74D
1.9.3.1.2.02.00	COTAS DE RESTITUIÇÃO DE RECEITAS E DEPÓSITOS		77.674,74D	77.674,74D
1.9.3.1.2.02.03	= COTA DE RESTITUIÇÃO UTILIZADAS		5.146,23D	5.146,23D
1.9.3.1.2.02.06	= COTAS DE DEP. DIV. ORIGENS UTILIZADAS		72.528,51D	72.528,51D
1.9.3.1.2.02.07	= CONTRIBUINTE BENEFICIADOS		5.146,23D	5.146,23D
1.9.3.1.2.02.99	* OUTRAS COTAS DE RESTITUIÇÃO		5.146,23C	5.146,23C
1.9.3.1.9.00.00	COTA AUTORIZADA DECRETO		269.800.352,95D	269.800.352,95D
1.9.3.1.9.09.00	= PREVISÃO DE PROGRAMAÇÃO FINANCEIRA DO EXERCÍCIO		269.800.352,95D	269.800.352,95D
1.9.3.2.0.00.00	DISPONIBILIDADES FINANCEIRAS		48.644.520,26C	48.644.520,26C
1.9.3.2.9.00.00	OUTRAS DISPONIBILIDADES FINANCEIRAS		48.644.520,26C	48.644.520,26C
1.9.3.2.9.02.00	= DISPONIBILIDADES POR FONTE		48.644.520,26C	48.644.520,26C
1.9.3.4.0.00.00	CREDORES POR EMPENHO		1878.008.102,00D	1878.008.102,00D
1.9.3.4.1.00.00	= VALORES COMPROMETIDOS		625.831.718,70D	625.831.718,70D
1.9.3.4.3.00.00	CONTROLE DE COMPROMISSOS PAGOS		670.989.501,38D	670.989.501,38D
1.9.3.4.3.01.00	= CONTROLE DE PAGAMENTOS POR CGC/CPF/UG+GEST		447.241.687,31D	447.241.687,31D
1.9.3.4.3.02.00	= CONTROLE DE DEPÓSITOS		89.513.550,20D	89.513.550,20D
1.9.3.4.3.04.00	= RESTOS A PAGAR		94.037.405,49D	94.037.405,49D
1.9.3.4.3.05.00	= PAGAMENTO DE CONSIGNAÇÕES		39.911.661,52D	39.911.661,52D
1.9.3.4.3.15.00	= PAGAMENTO DE CONSIGNAÇÃO EXERCÍCIOS ANTERIORES		285.196,86D	285.196,86D
1.9.3.4.4.00.00	CONTROLE COMPROMISSOS PAGOS		581.186.881,92D	581.186.881,92D
1.9.3.4.4.01.00	= CONTROLE COMPROMISSOS PAGOS POR FONTE RECURSO		447.238.027,21D	447.238.027,21D
1.9.3.4.4.04.00	= CONTROLE DE PAGAMENTO RESTOS A PAGAR		94.037.405,49D	94.037.405,49D
1.9.3.4.4.05.00	= CONTROLE COMPR. PAGOS POR PTRES, E ND - CONSIGNAÇÕES		39.911.449,22D	39.911.449,22D
1.9.3.5.0.00.00	RECURSOS ARRECADADOS		210.212.335,53D	210.212.335,53D
1.9.3.5.1.00.00	RECEITA LÍQUIDA ORÇAMENTÁRIA		210.212.335,53D	210.212.335,53D
1.9.3.5.1.01.00	RECEITA BRUTA		210.207.189,30D	210.207.189,30D
1.9.3.5.1.09.00	DEDUÇÕES DA RECEITA		5.146,23D	5.146,23D
1.9.3.5.1.09.01	= RESTITUIÇÕES DE RECEITA		5.146,23D	5.146,23D
1.9.3.8.0.00.00	CONTROLE DE COTA FINANCEIRA	151.735.902,68D	893.012.682,13D	1044.748.584,81D
1.9.3.8.5.00.00	CONTROLE DE TRANSFERÊNCIA FINANCEIRA	151.735.902,68D	893.012.682,13D	1044.748.584,81D
1.9.3.8.5.01.00	TRANSFERÊNCIA FINANCEIRA CONCEDIDA - FTE		28.029.606,06D	28.029.606,06D
1.9.3.8.5.01.01	= DO EXERCÍCIO		28.029.606,06D	28.029.606,06D
1.9.3.8.5.02.00	TRANSFERÊNCIA FINANCEIRA RECEBIDA - FTE	151.735.902,68D	454.320.766,56D	606.056.669,24D
1.9.3.8.5.02.01	= DO EXERCÍCIO		347.566.302,67D	347.566.302,67D
1.9.3.8.5.02.02	= RESTOS A PAGAR		113.540.669,22D	113.540.669,22D
1.9.3.8.5.02.03	= SALDO DE EXERCÍCIO ANTERIOR	151.735.902,68D	6.786.205,33C	144.949.697,35D
1.9.3.8.5.03.00	RECURSOS DE RECEITAS PRÓPRIAS		410.662.309,51D	410.662.309,51D
1.9.3.8.5.03.01	= DO EXERCÍCIO		410.662.309,51D	410.662.309,51D
1.9.3.9.0.00.00	OUTRAS PROGRAMAÇÕES	9.358,50D	6.153,74D	15.512,24D

CONTA	TÍTULO	SALDO INICIAL	MOVIMENTO DO EXERCÍCIO NO MÊS	SALDO ATUAL
1.9.3.9.3.00.00	OB A EMITIR	9.358,50D	6.153,74D	15.512,24D
1.9.3.9.3.01.00	= OB A EMITIR DA CTC P/ CTU	8.734,50D	2.104,59D	10.839,09D
1.9.3.9.3.02.00	= OB A EMITIR DA CONTA C/ÚNICA DE TRANSF.CTD	624,00D	4.049,15D	4.673,15D
1.9.4.0.0.00.00	CONTROLES ESPECÍFICOS		1790.630.047,25D	1790.630.047,25D
1.9.4.4.0.00.00	CONTROLE DE RENDIMENTOS SOBRE APLICAÇÕES FINANCEIRAS		13.968.875,09D	13.968.875,09D
1.9.4.4.1.00.00	= RENDIMENTOS SOBRE APLIC. FINANC. RECURSOS DE CONVÊNIOS		462.762,21D	462.762,21D
1.9.4.4.4.00.00	= RENDIMENTOS SOBRE APLIC. FINANC. - CONTA ÚNICA UG +FR		13.126.964,23D	13.126.964,23D
1.9.4.4.5.00.00	= RENDIMENTOS S/ APLIC. FINANC. - BANCO DO BRASIL/CEF/BANESTES		379.148,65D	379.148,65D
1.9.4.8.0.00.00	CONTROLE DE RESERVA ORÇAMENTÁRIA		1776.661.172,16D	1776.661.172,16D
1.9.4.8.1.00.00	DOTAÇÃO AUTORIZADA COM DESTAQUE		1007.475.785,07D	1007.475.785,07D
1.9.4.8.1.01.00	DOTAÇÃO AUTORIZADA		1000.834.262,59D	1000.834.262,59D
1.9.4.8.1.01.02	= CRÉDITO INICIAL LOA		881.663.950,00D	881.663.950,00D
1.9.4.8.1.01.03	= CRÉDITO SUPLEMENTAR POR ANULAÇÃO DE DOTAÇÃO		153.271.715,25D	153.271.715,25D
1.9.4.8.1.01.04	= CRÉDITO ESPECIAL POR ANULAÇÃO DE DOTAÇÃO		102.133.543,51D	102.133.543,51D
1.9.4.8.1.01.07	= CRÉDITO SUPLEMENTAR POR SUPERÁVIT FINANCEIRO		81.581.441,29D	81.581.441,29D
1.9.4.8.1.01.09	= ALTERAÇÃO DO QDD POR ACRÉSCIMO		24.993.220,00D	24.993.220,00D
1.9.4.8.1.01.10	= ALTERAÇÃO DO PI POR ACRÉSCIMO		61.733.354,57D	61.733.354,57D
1.9.4.8.1.01.95	* = ALTERAÇÃO DO PI POR REDUÇÃO		61.733.354,57C	61.733.354,57C
1.9.4.8.1.01.96	* = ALTERAÇÃO DO QDD POR REDUÇÃO		24.993.220,00C	24.993.220,00C
1.9.4.8.1.01.99	* = BLOQUEIO POR CANCELAMENTO OU ALTERAÇÃO QDD REDU		217.816.387,46C	217.816.387,46C
1.9.4.8.1.02.00	DESTAQUE		6.641.522,48D	6.641.522,48D
1.9.4.8.1.02.01	* = DESTAQUE CONCEDIDO		532.290,00C	532.290,00C
1.9.4.8.1.02.02	= DESTAQUE RECEBIDO		7.173.812,48D	7.173.812,48D
1.9.4.8.3.00.00	CONTROLE DE RESERVA POR COTA		769.185.387,09D	769.185.387,09D
1.9.4.8.3.01.00	= COTA LIBERADA		769.185.387,09D	769.185.387,09D
1.9.5.0.0.00.00	EXECUÇÃO DE RESTOS A PAGAR	91.846.803,07D	111.848.322,84D	203.695.125,91D
1.9.5.1.0.00.00	= INSCRIÇÃO DE RESTOS A PAGAR	91.846.803,07D		91.846.803,07D
1.9.5.4.0.00.00	= INSCRIÇÃO DE RAP N. PROC. - ENCERR. EXERCIC. NOTA DE EMPENHO		124.307.077,96D	124.307.077,96D
1.9.5.9.0.00.00	* = CANCELAMENTO DE RESTOS A PAGAR		12.458.755,12C	12.458.755,12C
1.9.7.0.0.00.00	CONTROLE DE DISPONIBILIDADES	149.894.879,60D	66.143.584,57D	216.038.464,17D
1.9.7.1.0.00.00	CONTROLE DE DISPONIBILIDADES	149.894.879,60D	66.143.584,57D	216.038.464,17D
1.9.7.1.1.00.00	CONTA ÚNICA	128.250.523,30D	30.800.759,39D	159.051.282,69D
1.9.7.1.1.01.00	CTU	128.250.523,30D	30.800.759,39D	159.051.282,69D
1.9.7.1.1.01.01	= RECURSOS NA CONTA CORRENTE	9.238.344,84D	508.055,46D	9.746.400,30D
1.9.7.1.1.01.02	= RECURSOS NA APLICAÇÃO FINANCEIRA	119.012.178,46D	30.292.703,93D	149.304.882,39D
1.9.7.1.2.00.00	CONTA D	21.644.356,30D	35.342.825,18D	56.987.181,48D
1.9.7.1.2.01.00	CTD	21.644.356,30D	35.342.825,18D	56.987.181,48D
1.9.7.1.2.01.01	= RECURSOS NA CONTA CORRENTE	4.646.690,67D	2.269.282,88C	2.377.407,79D
1.9.7.1.2.01.02	= RECURSOS NA APLICAÇÃO FINANCEIRA	16.997.655,63D	37.612.118,06D	54.609.773,69D
1.9.7.1.2.01.09	= DISPONIBILIDADE CTC/CTD POR FONTE C/C E APL FONTE DE RECURSOS	10,00D	10,00C	
1.9.8.0.0.00.00	INGRESSOS CONTROLADOS	395.568,31D	26.850.021,07D	27.245.589,38D
1.9.8.2.0.00.00	VALORES, DEPÓSITOS E OBRIGAÇÕES	395.568,31D	26.850.021,07D	27.245.589,38D
1.9.8.2.1.00.00	= CONTROLE DE APROP. DE SEGURIDADE		7.648.208,27D	7.648.208,27D
1.9.8.2.5.00.00	CONTROLE DE RETENÇÃO DE TRIBUTOS	395.568,31D	6.103.394,91D	6.498.963,22D
1.9.8.2.5.01.00	INSS	150.660,01D	2.048.694,78D	2.199.354,79D
1.9.8.2.5.01.01	= RETIDO NO EXERCÍCIO POR CNPJ/CPF		2.054.913,12D	2.054.913,12D
1.9.8.2.5.01.02	= RETIDO EM EXERCÍCIOS ANTERIORES	150.660,01D	6.218,34C	144.441,67D
1.9.8.2.5.02.00	ISS	118.024,09D	292.192,36D	410.216,45D
1.9.8.2.5.02.01	= RETIDO NO EXERCÍCIO POR CNPJ/CPF		293.285,99D	293.285,99D
1.9.8.2.5.02.02	= RETIDO EM EXERCÍCIOS ANTERIORES	118.024,09D	1.093,63C	116.930,46D
1.9.8.2.5.05.00	IRRF PF/PJ	80.675,62D	694.318,45D	774.994,07D
1.9.8.2.5.05.01	= RETIDO NO EXERCÍCIO POR CNPJ/CPF		745.802,22D	745.802,22D
1.9.8.2.5.05.02	= RETIDO EM EXERCÍCIOS ANTERIORES	80.675,62D	51.483,77C	29.191,85D
1.9.8.2.5.06.00	INSS DE PRECATÓRIO	5,54D	241.295,13D	241.300,67D
1.9.8.2.5.06.01	= PRECATÓRIO - RETIDO NO EXERCÍCIO POR CNPJ/C		241.295,13D	241.295,13D
1.9.8.2.5.06.02	PRECATÓRIOS - RETIDO EM EXERCÍCIO ANTERIOR	5,54D		5,54D
1.9.8.2.5.07.00	IRRF PRECATÓRIOS E PEQUENOS		2.729.097,91D	2.729.097,91D
1.9.8.2.5.07.01	= RETIDO NO EXERCÍCIO - PRECATÓRIOS		2.727.491,84D	2.727.491,84D
1.9.8.2.5.07.05	= RETIDO NO EXERCÍCIO POR IG SENTENÇA		1.606,07D	1.606,07D
1.9.8.2.5.99.00	OUTRAS RETENÇÕES	46.203,05D	97.796,28D	143.999,33D
1.9.8.2.5.99.01	= RETIDO NO EXERCÍCIO POR CNPJ/CPF		100.453,24D	100.453,24D
1.9.8.2.5.99.02	= RETIDO EM EXERCÍCIOS ANTERIORES	46.203,05D	2.656,96C	43.546,09D

CONTA	TÍTULO	SALDO INICIAL	MOVIMENTO DO EXERCÍCIO NO MÊS	SALDO ATUAL
1.9.8.2.7.00.00	CONTROLE DE IRRF		13.091.697,81D	13.091.697,81D
1.9.8.2.7.03.00	DESPESA COM IRRF - SERVIDORES		9.616.797,68D	9.616.797,68D
1.9.8.2.7.03.01	PODER EXECUTIVO - EXCETO EDUCAÇÃO/SAÚDE		9.616.797,68D	9.616.797,68D
1.9.8.2.7.04.00	DESPESAS COM IRRF - PF/PJ		745.802,22D	745.802,22D
1.9.8.2.7.04.01	PODER EXECUTIVO - EXCETO EDUCAÇÃO/SAÚDE		745.802,22D	745.802,22D
1.9.8.2.7.05.00	DESPESA COM IRRF - PRECATÓRIOS E PEQUENOS VALORES		2.729.097,91D	2.729.097,91D
1.9.8.2.7.05.01	PRECATÓRIO - PODER EXECUTIVO		2.727.491,84D	2.727.491,84D
1.9.8.2.7.05.03	SENTENÇA JUDICIAL PODER EXECUTIVO		1.606,07D	1.606,07D
1.9.8.2.9.00.00	= VALORES DE CONSIGNAÇÕES CLASSIF. POR N FONTES DE RECURSOS		6.720,08D	6.720,08D
1.9.9.0.0.00.00	COMPENSAÇÕES ATIVAS DIVERSAS	291.761.434,61D	156.833.720,90D	448.595.155,51D
1.9.9.1.0.00.00	RESPONSABILIDADE POR TÍTULOS	1.164.110,12D	139.514,31D	1.303.624,43D
1.9.9.1.1.00.00	DE TERCEIROS	1.003.164,70D	141.914,99D	1.145.079,69D
1.9.9.1.1.01.00	= EM CAUÇÃO	1.003.122,31D	121.413,29D	1.124.535,60D
1.9.9.1.1.99.00	= OUTRAS RESPONSABILIDADES	42,39D	20.501,70D	20.544,09D
1.9.9.1.2.00.00	COM TERCEIROS	160.945,42D	2.400,68C	158.544,74D
1.9.9.1.2.06.00	= SUPRIMENTO DE FUNDOS	28.021,92D	26.437,77C	1.584,15D
1.9.9.1.2.08.00	= DIÁRIAS	131.982,46D	24.037,09D	156.019,55D
1.9.9.1.2.10.00	= PASSAGENS	941,04D		941,04D
1.9.9.2.0.00.00	COMODATO DE BENS	2.416.891,68D	343.392,52C	2.073.499,16D
1.9.9.2.2.00.00	= CONCEDIDOS	2.416.891,68D	343.392,52C	2.073.499,16D
1.9.9.5.0.00.00	GARANTIAS DE VALORES	32.957.703,34D	257.463,43D	33.215.166,77D
1.9.9.5.2.00.00	FIANÇAS	32.633.824,61D	130.994,40D	32.764.819,01D
1.9.9.5.2.02.00	RECEBIDAS	32.633.824,61D	130.994,40D	32.764.819,01D
1.9.9.5.2.02.01	= NO PAÍS	32.633.824,61D	130.994,40D	32.764.819,01D
1.9.9.5.5.00.00	SEGUROS	323.878,73D	126.469,03D	450.347,76D
1.9.9.5.5.01.00	RECEBIDOS	323.878,73D	126.469,03D	450.347,76D
1.9.9.5.5.01.01	= NO PAÍS	323.878,73D	126.469,03D	450.347,76D
1.9.9.7.0.00.00	DIREITOS E OBRIGAÇÕES CONTRATUAIS	253.724.606,92D	156.799.205,96D	410.523.812,88D
1.9.9.7.1.00.00	COM TERCEIROS	168.321.496,87D	134.845.981,88D	303.167.478,75D
1.9.9.7.1.01.00	= CONTRATOS DE SEGUROS	11.471,84D	11.471,84C	
1.9.9.7.1.02.00	CONTRATOS DE SERVIÇOS	54.316.609,42D	8.603.589,00C	45.713.020,42D
1.9.9.7.1.02.01	= CONTRATOS DE SERVIÇOS - PESSOA FÍSICA	360.585,52D	35.769,85C	324.815,67D
1.9.9.7.1.02.02	= CONTRATOS DE SERVIÇOS - PESSOA JURÍDICA	51.120.099,07D	9.216.808,39C	41.903.290,68D
1.9.9.7.1.02.03	= CONTRATOS DE CONSULTORIA	2.835.924,83D	111.175,88D	2.947.100,71D
1.9.9.7.1.02.04	= CONTRATOS DE TERCEIRIZAÇÃO		537.813,36D	537.813,36D
1.9.9.7.1.03.00	= CONTRATOS DE ALUGUÉIS	1.507.279,21D	367.732,44D	1.875.011,65D
1.9.9.7.1.04.00	= CONTRATOS DE FORNECIMENTO	6.855.318,40D	3.343.091,97C	3.512.226,43D
1.9.9.7.1.06.00	= CONTRATOS DE OBRAS	99.442.434,76D	146.436.402,25D	245.878.837,01D
1.9.9.7.1.07.00	CONTRATOS DE OPERAÇÕES DE CRÉDITO	6.188.383,24D		6.188.383,24D
1.9.9.7.1.07.03	= JUROS E ENCARGOS DA DÍVIDA	2.868.470,36D		2.868.470,36D
1.9.9.7.1.07.05	= ATUALIZAÇÃO MONETÁRIA DA DÍVIDA INTERNA	3.319.912,88D		3.319.912,88D
1.9.9.7.2.00.00	DE TERCEIROS	4.998.276,85D	2.293.020,81C	2.705.256,04D
1.9.9.7.2.01.00	= CONTRATOS DE SEGUROS	148.300,93D	132.710,53C	15.590,40D
1.9.9.7.2.02.00	= CONTRATOS DE SERVIÇOS	4.808.905,07D	2.160.310,28C	2.648.594,79D
1.9.9.7.2.03.00	= CONTRATOS DE ALUGUÉIS	1.228,00D		1.228,00D
1.9.9.7.2.05.00	= CONTRATOS DE EMPRÉSTIMOS E FINANCIAMENTOS	39.842,85D		39.842,85D
1.9.9.7.4.00.00	CONVÊNIOS (EXCETO PESSOAL)	77.674.547,46D	25.909.173,77D	103.583.721,23D
1.9.9.7.4.01.00	DE TERCEIROS	16.816.298,80D	11.635.213,61D	28.451.512,41D
1.9.9.7.4.01.01	= A RECEBER	697.273,24D	542.606,75D	1.239.879,99D
1.9.9.7.4.01.02	= A COMPROVAR	11.405.963,69D	4.012.986,63D	15.418.950,32D
1.9.9.7.4.01.03	= VALORES FIRMADOS	3.472.635,29D	5.807.804,27D	9.280.439,56D
1.9.9.7.4.01.05	= A APROVAR	404.717,29D	1.191.806,93D	1.596.524,22D
1.9.9.7.4.01.06	= APROVADO	535.709,29D	3.524,68D	539.233,97D
1.9.9.7.4.01.13	= CANCELADO	300.000,00D	76.484,35D	376.484,35D
1.9.9.7.4.02.00	COM TERCEIROS	60.858.248,66D	14.273.960,16D	75.132.208,82D
1.9.9.7.4.02.01	= A LIBERAR	24.834.374,80D	337.280,12C	24.497.094,68D
1.9.9.7.4.02.02	= A COMPROVAR	29.173.267,57D	3.727.029,68D	32.900.297,25D
1.9.9.7.4.02.05	= A APROVAR	2.785.312,91D	2.688.128,63D	5.473.441,54D
1.9.9.7.4.02.06	= APROVADO	4.015.293,38D	795.285,00D	4.810.578,38D
1.9.9.7.4.02.08	= IMPUGNADO		50.000,00D	50.000,00D
1.9.9.7.4.02.09	= INADIMPLENTE	50.000,00D		50.000,00D
1.9.9.7.4.02.13	= CANCELADO OU BAIXADO DEVIDO MUDANÇA UG		7.350.796,97D	7.350.796,97D

CONTA	TÍTULO	SALDO INICIAL	MOVIMENTO DO EXERCÍCIO NO MÊS	ATÉ O MÊS	SALDO ATUAL
1.9.9.7.6.00.00	TRANSFERÊNCIAS	2.058.300,00D		2.058.300,00C	
1.9.9.7.6.01.00	DO FUNCITEC PARA O BANDES	2.058.300,00D		2.058.300,00C	
1.9.9.7.6.01.01	= A COMPROVAR	2.058.300,00D		2.058.300,00C	
1.9.9.7.7.00.00	CONVÊNIO DE PESSOAL	671.985,74D		395.371,12D	1.067.356,86D
1.9.9.7.7.01.00	PESSOAL CEDIDO	36.801,00D			36.801,00D
1.9.9.7.7.01.01	= VALOR A RECEBER	36.801,00D			36.801,00D
1.9.9.7.7.02.00	PESSOAL REQUISITADO	635.184,74D		395.371,12D	1.030.555,86D
1.9.9.7.7.02.01	= VALOR A PAGAR	334.789,40D		109.423,97D	444.213,37D
1.9.9.7.7.02.02	= VALOR PAGO	300.395,34D		285.947,15D	586.342,49D
1.9.9.8.0.00.00	AUXÍLIOS, CONTRIBUIÇÕES E SUBVENÇÕES	1.307.465,34D		777.145,93C	530.319,41D
1.9.9.8.7.00.00	PARA TERCEIROS	1.307.465,34D		777.145,93C	530.319,41D
1.9.9.8.7.03.00	= A LIBERAR	229.365,00D		199.365,00C	30.000,00D
1.9.9.8.7.04.00	= A COMPROVAR	1.078.100,34D		647.780,93C	430.319,41D
1.9.9.8.7.06.00	= APROVADO			70.000,00D	70.000,00D
1.9.9.9.0.00.00	OUTRAS COMPENSAÇÕES	190.657,21D		758.075,65D	948.732,86D
1.9.9.9.1.00.00	BENS E VALORES EM TRÂNSITO	74.084,73D		66.563,73C	7.521,00D
1.9.9.9.1.02.00	BENS MÓVEIS EM TRÂNSITO	74.084,73D		66.563,73C	7.521,00D
1.9.9.9.1.02.01	= TRANSFERÊNCIAS DO EXERCÍCIO	74.084,73D		66.563,73C	7.521,00D
1.9.9.9.2.00.00	IMPORTAÇÕES EM ANDAMENTO	93.174,88D		848.036,98D	941.211,86D
1.9.9.9.2.02.00	= IMPORTAÇÕES DE BENS	93.174,88D		848.036,98D	941.211,86D
1.9.9.9.5.00.00	= PAGAMENTO DE IRRF-CTD BANCO BRASIL E CEF	22.484,46D		22.484,46C	
1.9.9.9.6.00.00	= TRANSFERÊNCIAS CONSIGNAÇÕES A CLASSIFICAR POR NE	913,14D		913,14C	
2.0.0.0.0.00.00	PASSIVO	1223.913.914,72C	3.172.450,52D	9508.823.580,66C	10732.737.495,38C
2.1.0.0.0.00.00	PASSIVO CIRCULANTE	163.719.231,25C		2.556.032,03D	161.163.199,22C
2.1.1.0.0.00.00	DEPÓSITOS	42.089.538,43C		28.965.402,40D	13.124.136,03C
2.1.1.1.0.00.00	CONSIGNAÇÕES	1.462.839,06C		1.097.238,65C	2.560.077,71C
2.1.1.1.1.00.00	PREVIDÊNCIA SOCIAL	414.751,31C		753.094,53C	1.167.845,84C
2.1.1.1.1.01.00	INSS	171.919,58C		745.140,12C	917.059,70C
2.1.1.1.1.01.01	= INSS - DO EXERCÍCIO			785.309,09C	785.309,09C
2.1.1.1.1.01.02	INSS - EXERCÍCIOS ANTERIORES	21.289,14C		161,36D	21.127,78C
2.1.1.1.1.01.05	INSS PRECATÓRIOS - EXERCÍCIOS ANTERIORES	5,54C			5,54C
2.1.1.1.1.01.08	= INSS - SERVIÇOS DE TERCEIROS			66.442,36C	66.442,36C
2.1.1.1.1.01.09	INSS-SERVIÇOS DE TERCEIROS-EXERCÍCIOS ANTERIORES	150.624,90C		106.449,97D	44.174,93C
2.1.1.1.1.02.00	FUNPES - FUNDO FINANCEIRO	234.862,32C		7.954,41C	242.816,73C
2.1.1.1.1.02.01	= FUNPES - FUNDO FINANCEIRO			7.954,41C	7.954,41C
2.1.1.1.1.02.02	FUNPES - FUNDO FINANCEIRO - EXERCÍCIOS ANTERIORES	234.862,32C			234.862,32C
2.1.1.1.1.03.00	FUNPES - FUNDO PREVIDENCIÁRIO	0,30C			0,30C
2.1.1.1.1.03.02	= FUNPES - FUNDO PREVIDENCIÁRIO - EXERCÍCIOS ANTERIORES	0,30C			0,30C
2.1.1.1.1.04.00	SISTEMA DE PREVIDÊNCIA COMPLEMENTAR	7.969,11C			7.969,11C
2.1.1.1.1.04.02	SISTEMA DE PREVIDÊNCIA COMP. - EXERCÍCIOS ANTERIORES	7.969,11C			7.969,11C
2.1.1.1.2.00.00	PENSÃO ALIMENTÍCIA	14.474,62C		35.749,15C	50.223,77C
2.1.1.1.2.01.00	PENSÃO ALIMENTÍCIA	14.474,62C		35.749,15C	50.223,77C
2.1.1.1.2.01.01	= PENSÃO ALIMENTÍCIA - DO EXERCÍCIO			35.749,15C	35.749,15C
2.1.1.1.2.01.02	= PENSÃO ALIMENTÍCIA - EXERCÍCIOS ANTERIORES	14.474,62C			14.474,62C
2.1.1.1.3.00.00	TESOURO NACIONAL	46.203,05C		42.353,76D	3.849,29C
2.1.1.1.3.03.00	IMPOSTOS E CONTRIBUIÇÕES DIVERSAS	46.203,05C		42.353,76D	3.849,29C
2.1.1.1.3.03.21	COFINS - EXERCÍCIOS ANTERIORES	29.763,86C		27.285,19D	2.478,67C
2.1.1.1.3.03.22	PIS/PASEP - EXERCÍCIOS ANTERIORES	6.156,75C		5.837,12D	319,63C
2.1.1.1.3.03.23	CONTRIBUIÇÃO SOCIAL - EXERCÍCIOS ANTERIORES	10.282,44C		9.231,45D	1.050,99C
2.1.1.1.4.00.00	TESOURO ESTADUAL E MUNICIPAL	842.136,67C		304.541,83C	1.146.678,50C
2.1.1.1.4.02.00	= ISS	118.024,09C		1.945,17C	119.969,26C
2.1.1.1.4.02.01	ISS - DO EXERCÍCIO			23.453,89C	23.453,89C
2.1.1.1.4.02.02	ISS - EXERCÍCIO ANTERIORES	118.024,09C		21.508,72D	96.515,37C
2.1.1.1.4.04.00	IRRF	609.779,39C		336.022,49C	945.801,88C
2.1.1.1.4.04.01	IRRF DE SERVIDORES - DO EXERCÍCIO			358.620,26C	358.620,26C
2.1.1.1.4.04.02	= IRRF DE SERVIÇO PF - DO EXERCÍCIO			25.489,10C	25.489,10C
2.1.1.1.4.04.03	IRRF DE SERVIÇO PJ - DO EXERCÍCIO			6.528,06C	6.528,06C
2.1.1.1.4.04.21	IRRF DE SERVIDORES - EXERCÍCIOS ANTERIORES	559.023,35C		21.397,58D	537.625,77C
2.1.1.1.4.04.22	IRRF DE SERVIÇOS PF - EXERCÍCIOS ANTERIORES	41.796,84C		26.623,52D	15.173,32C
2.1.1.1.4.04.23	IRRF DE SERVIÇOS PJ - EXERCÍCIOS ANTERIORES	8.959,20C		6.593,83D	2.365,37C
2.1.1.1.4.09.00	INDENIZAÇÕES E RESTITUIÇÕES	114.333,19C		33.425,83D	80.907,36C
2.1.1.1.4.09.02	= DEVOLUÇÃO DE VALORES DIVERSOS DO EXERCÍCIO			3.410,30C	3.410,30C

CONTA	TÍTULO	SALDO INICIAL	MOVIMENTO DO EXERCÍCIO NO MÊS	SALDO ATUAL
2.1.1.1.4.09.06	= CONTRIBUIÇÃO DE APOSENTADORIA LEI 5842 - DO EXERCÍCIO		945,07C	945,07C
2.1.1.1.4.09.09	= OUTRAS INDENIZAÇÕES E RESTITUIÇÕES		265,32C	265,32C
2.1.1.1.4.09.22	= DEVOLUÇÃO DE VALORES DIVERSOS - EXERCÍCIOS ANTERIORES	57.687,60C	37.817,67D	19.869,93C
2.1.1.1.4.09.26	= CONTRIBUIÇÃO APOSENTADORIA LEI 5842 - EX. ANTERIORES	56.416,74C		56.416,74C
2.1.1.1.4.09.29	= OUTRAS IND. E RESTITUIÇÕES	228,85C	228,85D	
2.1.1.1.9.00.00	OUTROS CONSIGNATÁRIOS	145.273,41C	46.206,90C	191.480,31C
2.1.1.1.9.99.00	= OUTROS CONSIGNATÁRIOS	145.273,41C	46.206,90C	191.480,31C
2.1.1.1.9.99.01	= OUTROS CONSIGNATÁRIOS - DO EXERCÍCIO		136.427,38C	136.427,38C
2.1.1.1.9.99.02	= OUTROS CONSIGNATÁRIOS - EXERCÍCIOS ANTERIORES	145.273,41C	90.220,48D	55.052,93C
2.1.1.4.0.00.00	DEPÓSITOS DE DIVERSAS ORIGENS	40.626.699,37C	30.062.641,05D	10.564.058,32C
2.1.1.4.1.00.00	= DEPÓSITOS E CAUÇÕES	5.184,75C	4.538,84D	645,91C
2.1.1.4.2.00.00	= DEPÓSITOS JUDICIAIS	3.157.433,10C	881,45D	3.156.551,65C
2.1.1.4.8.00.00	DEPÓSITOS TRANSFERIDOS	120.955,01C	8.637,01C	129.592,02C
2.1.1.4.8.01.00	= FUNDO DE RESERVA PARA EMPRÉSTIMOS - IPAJM	105.543,23C	8.126,53C	113.669,76C
2.1.1.4.8.02.00	= FUNDO DE GARANTIA FINANCEIRA - IPAJM	15.411,78C	510,48C	15.922,26C
2.1.1.4.9.00.00	DEPÓSITOS PARA QUEM DE DIREITO	37.343.126,51C	30.065.857,77D	7.277.268,74C
2.1.1.4.9.01.00	= DEPÓSITOS DE TERCEIROS	1.381.158,78C	1.268.179,65D	112.979,13C
2.1.1.4.9.03.00	= DEVOLUÇÃO DE VALORES A QUEM DE DIREITO	1.346.715,55C	57.539,02C	1.404.254,57C
2.1.1.4.9.09.00	= CONTRATANTES DE OBRAS	5.245.113,46C	509.500,85C	5.754.614,31C
2.1.1.4.9.11.00	PASEP	327.619,52C	326.462,30D	1.157,22C
2.1.1.4.9.15.00	VALORES A PAGAR DE EXERCÍCIO	29.015.602,08C	29.015.602,08D	
2.1.1.4.9.15.01	= FORNECEDORES A PAGAR	7.865.674,58C	7.865.674,58D	
2.1.1.4.9.15.03	= OBRIGAÇÕES TRIBUTÁRIAS - I	5.897,70C	5.897,70D	
2.1.1.4.9.15.04	= OBRIGAÇÕES TRIBUTÁRIAS - I	29.748,72C	29.748,72D	
2.1.1.4.9.15.05	= OBRIGAÇÕES TRIBUTÁRIAS -CO	1.196.012,01C	1.196.012,01D	
2.1.1.4.9.15.06	= OBRIGAÇÕES TRIBUTÁRIAS - PASEP	94.156,47C	94.156,47D	
2.1.1.4.9.15.07	= OBRIGAÇÕES TRIBUTÁRIAS - CLT	396.840,14C	396.840,14D	
2.1.1.4.9.15.08	= OBRIGAÇÕES TRIBUTÁRIAS-COFINS, CSLL, PASEP SE EXERCÍCIO	218.620,86C	218.620,86D	
2.1.1.4.9.15.09	= OBRIGAÇÕES TRIBUTÁRIAS - SPU	33.431,40C	33.431,40D	
2.1.1.4.9.15.11	= ENCARGOS SOCIAIS TRABALHISTAS - INSS	808,24C	808,24D	
2.1.1.4.9.15.12	= ENCARGOS SOCIAIS TRABALHISTAS - FGTS	524.518,57C	524.518,57D	
2.1.1.4.9.15.13	= ENCARGOS SOCIAIS TRABALHISTAS - SALÁRIO EDUCAÇÃO	10.570,34C	10.570,34D	
2.1.1.4.9.15.14	= ENCARGOS SOCIAIS TRABALHISTAS - AD.PARC. LEI 10.68	18.566.204,86C	18.566.204,86D	
2.1.1.4.9.15.15	= ENCARGOS SOCIAIS TRABALHISTAS - INSS RETIDO FONT	205,97C	205,97D	
2.1.1.4.9.15.99	= OUTROS DÉBITOS	72.912,22C	72.912,22D	
2.1.1.4.9.17.00	= VALORES A PAGAR DE EMPRESA	11.869,47C	11.869,47D	
2.1.1.4.9.19.00	DEPÓSITOS PARA RECOLHIMENTO	5.459,77C	5.459,77D	
2.1.1.4.9.99.00	= OUTROS DEPÓSITOS	9.587,88C	5.324,37D	4.263,51C
2.1.2.0.0.00.00	OBRIGAÇÕES EM CIRCULAÇÃO	121.319.954,70C	26.441.670,19C	147.761.624,89C
2.1.2.1.0.00.00	OBRIGAÇÕES A PAGAR - LIQUIDADAS	121.196.118,30C	26.562.244,99C	147.758.363,29C
2.1.2.1.1.00.00	FORNECEDORES	14.388.859,19C	2.670.498,19D	11.718.361,00C
2.1.2.1.1.01.00	= FORNECEDORES - DO EXERCÍCIO		11.386.184,04C	11.386.184,04C
2.1.2.1.1.02.00	= FORNECEDORES - EXERCÍCIOS	14.388.859,19C	14.056.682,23D	332.176,96C
2.1.2.1.2.00.00	PESSOAL A PAGAR	72.632,89C	30.751,10C	103.383,99C
2.1.2.1.2.01.00	PESSOAL A PAGAR - DO EXERCÍCIOS		64.186,98C	64.186,98C
2.1.2.1.2.01.01	= PESSOAL A PAGAR / SERVIDORES - DO EXERCÍCIO		64.186,98C	64.186,98C
2.1.2.1.2.02.00	PESSOAL A PAGAR - EXERCÍCIOS ANTERIORES	72.632,89C	33.435,88D	39.197,01C
2.1.2.1.2.02.01	= PESSOAL A APAGAR/SERVIDORES - EXERCÍCIOS ANTERIORES	72.632,89C	33.435,88D	39.197,01C
2.1.2.1.3.00.00	ENCARGOS SOCIAIS A RECOLHER	265.004,80C	266.801,62C	531.806,42C
2.1.2.1.3.02.00	INSS CONTRIBUIÇÃO SOBRE SERVIÇOS DE TERCEIROS	867,54C	990,75C	1.858,29C
2.1.2.1.3.02.01	= INSS CONTRIBUIÇÃO SOBRE SERV. DE TERCEIROS - DO EXERCÍCIO		1.164,07C	1.164,07C
2.1.2.1.3.02.02	= INSS CONTRIBUIÇÃO SOBRE SERV. DE TERCEIROS - DO EXERCÍCIO	867,54C	173,32D	694,22C
2.1.2.1.3.99.00	OUTROS ENCARGOS SOCIAIS A RECOLHER	264.137,26C	265.810,87C	529.948,13C
2.1.2.1.3.99.01	= OUTROS ENCARGOS - DO EXERCÍCIO		265.882,91C	265.882,91C
2.1.2.1.3.99.02	= OUTROS ENCARGOS - EXERCÍCIOS ANTERIORES	264.137,26C	72,04D	264.065,22C
2.1.2.1.6.00.00	RECURSOS ESPECIAIS A LIBERAR	97.930.532,37C	31.005.975,29C	128.936.507,66C
2.1.2.1.6.02.00	RESTOS A PAGAR	97.930.532,37C	31.005.975,29C	128.936.507,66C
2.1.2.1.6.02.01	= RAP PROCESSADO	6.083.729,30C	1.454.299,60D	4.629.429,70C
2.1.2.1.6.02.02	= RAP NÃO PROCESSADOS	91.846.803,07C	32.460.274,89C	124.307.077,96C
2.1.2.1.9.00.00	DÉBITOS DIVERSOS A PAGAR	8.539.089,05C	2.070.784,83D	6.468.304,22C
2.1.2.1.9.07.00	INDENIZAÇÕES E RESTITUIÇÕES	618.000,00C	609.696,08D	8.303,92C
2.1.2.1.9.07.01	= INDENIZAÇÕES E RESTITUIÇÕES - DO EXERCÍCIO		8.303,92C	8.303,92C

CONTA	TÍTULO	SALDO INICIAL	MOVIMENTO DO EXERCÍCIO NO MÊS	SALDO ATUAL
2.1.2.1.9.07.02	= INDENIZAÇÕES E RESTITUIÇÕES - EXERCÍCIOS ANTERIORES	618.000,00C		618.000,00D
2.1.2.1.9.60.00	OUTROS DÉBITOS A PAGAR	12.517,85C		564.743,62C
2.1.2.1.9.60.02	= DIÁRIA - DO EXERCÍCIO			6.236,10C
2.1.2.1.9.60.20	= SENTENÇAS JUDICIAIS - DO EXERCÍCIO			559.610,77C
2.1.2.1.9.60.24	= SENTENÇAS JUDICIAIS - EXERCÍCIOS ANTERIORES	10.457,60C		10.457,60C
2.1.2.1.9.60.25	= DIÁRIAS - EXERCÍCIOS ANTERIORES	2.060,25C		957,00C
2.1.2.1.9.80.00	TRANSFERÊNCIAS CONSTITUCIONAIS E LEGAIS	7.907.530,72C		2.026.656,43D
2.1.2.1.9.80.40	= TRANSFERÊNCIAS MUNICÍPIOS/CONVÊNIO			567.520,69C
2.1.2.1.9.80.43	= TRANSFERÊNCIAS MUNIC/CONVÊNIO-EXERCÍCIOS ANTERIORES	7.738.530,72C		2.485.177,12D
2.1.2.1.9.80.70	= TRANSFERÊNCIAS INST. PRIV./CONVÊNIO			60.000,00C
2.1.2.1.9.80.74	= TRANSFERÊNCIAS INST. PRIV./CONVÊNIO	169.000,00C		169.000,00D
2.1.2.1.9.99.00	OUTRAS OBRIGAÇÕES A PAGAR	1.040,48C		824,06C
2.1.2.1.9.99.01	= OUTRAS OBRIGAÇÕES A PAGAR - DO EXERCÍCIO			1.608,04C
2.1.2.1.9.99.02	= OUTRAS OBRIGAÇÕES A PAGAR - EXERCÍCIOS ANTERIORES	1.040,48C		783,98D
2.1.2.2.0.00.00	CREDORES - ENTIDADES E AGENTES	123.836,40C		120.574,80D
2.1.2.2.1.00.00	ENTIDADES CREDORAS	95,61C		95,61C
2.1.2.2.1.08.00	= ESTADOS, DF E MUNICÍPIOS	95,61C		95,61C
2.1.2.2.4.00.00	= PROVISÕES PARA PAGAMENTOS	120.574,80C		120.574,80D
2.1.2.2.5.00.00	= RESTITUIÇÕES DE RECEITAS ORÇAMENTÁRIAS	3.165,99C		3.165,99C
2.1.4.0.0.00.00	VALORES PENDENTES A CURTO PRAZO	15.204,42C		9.117,95D
2.1.4.1.0.00.00	RECEITAS PENDENTES	9.783,15C		9.117,95D
2.1.4.1.1.00.00	RECEITAS A CLASSIFICAR	4.149,58C		3.484,38D
2.1.4.1.1.01.00	RECEITA A CLASSIFICAR	4.149,58C		3.484,38D
2.1.4.1.1.01.02	RENDIMENTOS	4.149,58C		3.484,38D
2.1.4.1.2.00.00	DEPÓSITOS PENDENTES DE IDENTIFICAÇÃO	5.633,57C		5.633,57D
2.1.4.1.2.01.00	DEPÓSITOS PENDENTES DE IDENTIFICAÇÃO	5.633,57C		5.633,57D
2.1.4.9.0.00.00	OUTROS VALORES PENDENTES	5.421,27C		5.421,27C
2.1.8.0.0.00.00	CIRCULANTE EMPRESAS PÚBLICAS	294.533,70C		23.181,87D
2.1.8.1.0.00.00	OBRIGAÇÕES A PAGAR	294.533,70C		23.181,87D
2.1.8.1.2.00.00	FORNECEDORES	6.907,46C		6.907,46D
2.1.8.1.2.01.00	FORNECEDORES	6.907,46C		6.907,46D
2.1.8.1.2.01.01	= FORNECEDORES DE BENS E SERVIÇOS	6.907,46C		6.907,46D
2.1.8.1.3.00.00	OBRIGAÇÕES FISCAIS	287.626,24C		16.274,41D
2.1.8.1.3.01.00	OBRIGAÇÕES FISCAIS	287.626,24C		16.274,41D
2.1.8.1.3.01.01	IRRF - PF	1.433,63C		1.433,63D
2.1.8.1.3.01.03	ISS	57.984,83C		57.984,83C
2.1.8.1.3.01.04	COFINS	4.511,89C		4.511,89D
2.1.8.1.3.01.05	PIS	979,55C		979,55D
2.1.8.1.3.01.07	INSS	7.585,60C		7.585,60D
2.1.8.1.3.01.08	FGTS	1.763,74C		1.763,74D
2.1.8.1.3.01.99	OUTRAS OBRIGAÇÕES FISCAIS	213.367,00C		213.367,00C
2.2.0.0.0.00.00	EXIGÍVEL A LONGO PRAZO	556.006,69C		13.015.038,13C
2.2.1.0.0.00.00	DEPÓSITOS EXIGÍVEIS A LONGO PRAZO	407.682,74C		125.932,46C
2.2.1.2.0.00.00	RECURSOS VINCULADOS	407.682,74C		125.932,46C
2.2.1.2.1.00.00	= DEPÓSITOS, CAUÇÕES E FIANÇAS	407.663,07C		125.952,13C
2.2.1.2.2.00.00	= DEPÓSITOS JUDICIAIS	19,67C		19,67D
2.2.2.0.0.00.00	OBRIGAÇÕES EXIGÍVEIS A LONGO PRAZO	148.323,95C		12.889.105,67C
2.2.2.1.0.00.00	OPERAÇÕES DE CRÉDITO - INTERNO	3.568,45C		3.568,45C
2.2.2.1.5.00.00	FINANCIAMENTOS EM CIRCULAÇÃO	3.568,45C		3.568,45C
2.2.2.1.5.02.00	= FINANCIAMENTOS DE CAPITAL	3.568,45C		3.568,45C
2.2.2.3.0.00.00	OBRIGAÇÕES LEGAIS E TRIBUTARIAS	144.755,50C		12.887.968,57C
2.2.2.3.5.00.00	= OBRIGAÇÕES TRIBUTÁRIAS RENEGOCIADAS	144.755,50C		12.887.968,57C
2.2.2.3.5.01.00	= PARCELAMENTO INSS	46.595,04C		4.296.035,55C
2.2.2.3.5.02.00	= PARCELAMENTO DE FGTS			658.132,58C
2.2.2.3.5.03.00	= PARCELAMENTO DE IRPJ			5.688,14C
2.2.2.3.5.07.00	= PARCELAMENTO FNDE	98.160,46C		450.894,96C
2.2.2.3.5.08.00	= PARCELAMENTO PATRIMÔNIO DA UNIÃO - SPU			25.063,26C
2.2.2.3.5.09.00	= PARCELAMENTO RECEITA FEDERAL			7.452.154,08C
2.2.2.4.0.00.00	OBRIGAÇÕES A PAGAR			1.137,10C
2.2.2.4.2.00.00	PRECATÓRIOS A PAGAR			1.137,10C
2.2.2.4.2.02.00	= PRECATÓRIOS DO TRT			1.137,10C
2.3.0.0.0.00.00	RESULTADO DE EXERCÍCIOS FUTUROS	1.228,00C		1.228,00C

CONTA	TÍTULO	SALDO INICIAL	MOVIMENTO DO EXERCÍCIO NO MÊS	EXERCÍCIO ATÉ O MÊS	SALDO ATUAL
2.3.1.0.0.00.00	RECEITAS DE EXERCÍCIOS FUTUROS	1.228,00C			1.228,00C
2.4.0.0.0.00.00	PATRIMÔNIO LÍQUIDO	343.181.347,72C	3.172.450,52D	3.172.450,52D	340.008.897,20C
2.4.1.0.0.00.00	PATRIMÔNIO/CAPITAL	250.042.774,23D	142.857.952,81C	590.159.401,81C	340.116.627,58C
2.4.1.1.0.00.00	PATRIMÔNIO	250.042.797,56D	142.857.952,81C	590.159.401,81C	340.116.604,25C
2.4.1.2.0.00.00	CAPITAL REALIZADO	23,33C			23,33C
2.4.1.2.1.00.00	CAPITAL SOCIAL SUBSCRITO	23,33C			23,33C
2.4.2.0.0.00.00	RESERVAS	447.301.449,00C		447.301.449,00D	
2.4.2.4.0.00.00	RESERVAS TÉCNICAS	447.301.449,00C		447.301.449,00D	
2.4.2.4.2.00.00	RESERVA DE GARANTIA	447.301.449,00C		447.301.449,00D	
2.4.8.0.0.00.00	PATRIMÔNIO LÍQUIDO EMPRESAS	145.922.672,95C	146.030.403,33D	146.030.403,33D	107.730,38D
2.4.8.1.0.00.00	PATRIMÔNIO LÍQUIDO EMPRESAS	145.922.672,95C	146.030.403,33D	146.030.403,33D	107.730,38D
2.4.8.1.1.00.00	CAPITAL SOCIAL	240.746.330,00C			240.746.330,00C
2.4.8.1.1.01.00	CAPITAL SUBSCRITO	240.746.330,00C			240.746.330,00C
2.4.8.1.9.00.00	LUCROS OU PREJUÍZOS ACUMULADOS	94.823.657,05D	146.030.403,33D	146.030.403,33D	240.854.060,38D
2.4.8.1.9.01.00	DE EXERCÍCIOS ANTERIORES	57.800.846,47D			57.800.846,47D
2.4.8.1.9.02.00	DO EXERCÍCIO	37.022.810,58D	146.030.403,33D	146.030.403,33D	183.053.213,91D
2.9.0.0.0.00.00	PASSIVO COMPENSADO	716.456.101,06C		9501.537.025,08C	10217.993.126,14C
2.9.1.0.0.00.00	EXECUÇÃO ORÇAMENTÁRIA DA RECEITA			298.241.921,00C	298.241.921,00C
2.9.1.1.0.00.00	PREVISÃO ORÇAMENTÁRIA POR NATUREZA DA RECEITA			298.241.921,00C	298.241.921,00C
2.9.1.1.1.00.00	= PREVISÃO INICIAL DA RECEITA			300.458.921,00C	300.458.921,00C
2.9.1.1.2.00.00	= PREVISÃO ADICIONAL DA RECEITA			97.662.329,51C	97.662.329,51C
2.9.1.1.9.00.00	* = ANULAÇÃO DA PREVISÃO DA RECEITA			99.879.329,51D	99.879.329,51D
2.9.1.2.1.01.00	= PREVISÃO INICIAL POR FONTE DE RECURSO			300.458.921,00C	300.458.921,00C
2.9.1.2.1.02.00	= PREVISÃO ADICIONAL POR FONTE DE RECURSO			97.662.329,51C	97.662.329,51C
2.9.1.2.1.09.00	* = ANULAÇÃO DE PREVISÃO POR FONTE DE RECURSO DOU			99.879.329,51D	99.879.329,51D
2.9.1.2.1.99.00	* OUTROS CONTROLES POR FONTE DE RECURSO			298.241.921,00D	298.241.921,00D
2.9.2.0.0.00.00	EXECUÇÃO ORÇAMENTÁRIA DA DESPESA	30.812.154,29C		2215.209.122,85C	2246.021.277,14C
2.9.2.1.0.00.00	DISPONIBILIDADE DE CRÉDITO			1008.696.208,02C	1008.696.208,02C
2.9.2.1.1.00.00	= CRÉDITO DISPONÍVEL			381.644.066,37C	381.644.066,37C
2.9.2.1.2.00.00	CRÉDITO INDISPONÍVEL			1.220.422,95C	1.220.422,95C
2.9.2.1.2.01.00	CONTENÇÃO DE CRÉDITO			1.220.422,95C	1.220.422,95C
2.9.2.1.2.01.01	= CRÉDITO BLOQUEADO			1.220.422,95C	1.220.422,95C
2.9.2.1.3.00.00	CRÉDITO UTILIZADO			625.831.718,70C	625.831.718,70C
2.9.2.1.3.02.00	= CRÉDITO REALIZADO LÍQUIDO			625.831.718,70C	625.831.718,70C
2.9.2.2.0.00.00	MOVIMENTO DE CRÉDITO			532.290,00C	532.290,00C
2.9.2.2.1.00.00	= DESTAQUE CONCEDIDO			437.390,00C	437.390,00C
2.9.2.2.2.00.00	PROVISÃO CONCEDIDA			94.900,00C	94.900,00C
2.9.2.2.2.01.00	= PROVISÃO CONCEDIDA			94.900,00C	94.900,00C
2.9.2.4.0.00.00	EXECUÇÃO DA DESPESA			625.831.718,70C	625.831.718,70C
2.9.2.4.1.00.00	DESPESA EMPENHADA			625.831.718,70C	625.831.718,70C
2.9.2.4.1.01.00	COMPROMISSOS A LIQUIDAR			625.831.718,70C	625.831.718,70C
2.9.2.4.1.01.01	= EMPENHOS A LIQUIDAR - POR EMISSÃO			124.307.077,96C	124.307.077,96C
2.9.2.4.1.01.02	= EMPENHOS LIQUIDADOS			501.524.640,74C	501.524.640,74C
2.9.2.4.1.02.00	EMPENHOS POR MODALIDADE DE LICITAÇÃO			124.307.077,96C	124.307.077,96C
2.9.2.4.1.02.01	= CONCURSO			118.624,21C	118.624,21C
2.9.2.4.1.02.02	= CONVITE			4.483.342,45C	4.483.342,45C
2.9.2.4.1.02.03	= TOMADA DE PREÇOS			26.769.886,17C	26.769.886,17C
2.9.2.4.1.02.04	= CONCORRÊNCIA			71.095.875,59C	71.095.875,59C
2.9.2.4.1.02.06	= DISPENSA DE LICITAÇÃO			6.892.775,20C	6.892.775,20C
2.9.2.4.1.02.07	= LICITAÇÃO INEXIGÍVEL			2.385.421,11C	2.385.421,11C
2.9.2.4.1.02.08	= NÃO APLICÁVEL			4.942.139,39C	4.942.139,39C
2.9.2.4.1.02.09	= SUPRIMENTO DE FUNDOS			45.309,46C	45.309,46C
2.9.2.4.1.02.12	= PREGÃO			7.573.704,38C	7.573.704,38C
2.9.2.4.1.03.00	COMPROMISSOS A PAGAR POR MODALIDADE DE LICITAÇÃO			14.414.760,25C	14.414.760,25C
2.9.2.4.1.03.01	= CONCURSO			24.995,54C	24.995,54C
2.9.2.4.1.03.02	= CONVITE			85.700,65C	85.700,65C
2.9.2.4.1.03.03	= TOMADA DE PREÇOS			1.261.393,52C	1.261.393,52C
2.9.2.4.1.03.04	= CONCORRÊNCIA			4.077.453,48C	4.077.453,48C
2.9.2.4.1.03.06	= DISPENSA DE LICITAÇÃO			5.631.310,04C	5.631.310,04C
2.9.2.4.1.03.07	= LICITAÇÃO INEXIGÍVEL			163.596,71C	163.596,71C
2.9.2.4.1.03.08	= NÃO APLICÁVEL			817.345,33C	817.345,33C
2.9.2.4.1.03.12	= PREGÃO			2.352.964,98C	2.352.964,98C

CONTA	TÍTULO	SALDO INICIAL	MOVIMENTO DO EXERCÍCIO NO MÊS	EXERCÍCIO ATÉ O MÊS	SALDO ATUAL
2.9.2.4.1.06.00	COMPROMISSOS PAGOS POR MODALIDADE DE LICITAÇÃO			487.109.880,49C	487.109.880,49C
2.9.2.4.1.06.01	= CONCURSOS			961.924,95C	961.924,95C
2.9.2.4.1.06.02	= CONVITE			10.691.155,49C	10.691.155,49C
2.9.2.4.1.06.03	= TOMADA DE PREÇOS			40.552.633,93C	40.552.633,93C
2.9.2.4.1.06.04	= CONCORRÊNCIA			142.367.972,72C	142.367.972,72C
2.9.2.4.1.06.06	= DISPENSA DE LICITAÇÃO			98.305.618,43C	98.305.618,43C
2.9.2.4.1.06.07	= LICITAÇÃO INEXIGÍVEL			44.338.255,10C	44.338.255,10C
2.9.2.4.1.06.08	= NÃO APLICÁVEL			115.724.063,98C	115.724.063,98C
2.9.2.4.1.06.09	= SUPRIMENTO DE FUNDOS			737.774,20C	737.774,20C
2.9.2.4.1.06.12	= PREGÃO			33.430.481,69C	33.430.481,69C
2.9.2.4.1.07.01	= EMPENHOS A LIQUIDAR POR SUBITEM DE DESPESA		124.307.077,96D		
2.9.2.4.1.07.02	= EMPENHOS LIQUIDADOS A PAGAR		14.414.760,25D		
2.9.2.4.1.07.03	= EMPENHOS PAGOS POR SUBITEM		487.109.880,49D		
2.9.2.4.1.07.99	* OUTROS EMPENHOS POR SUBITEM		625.831.718,70C		
2.9.2.4.1.99.00	* = OUTRAS EMISSÕES DE EMPENHO			625.831.718,70D	625.831.718,70D
2.9.2.5.0.00.00	CONTROLE FINANCEIRO DE DESPESA ORÇAMENTÁRIA	30.812.154,29C		580.148.906,13C	610.961.060,42C
2.9.2.5.1.00.00	DESPESAS ORÇAMENTÁRIA LIQUIDADADA	30.812.154,29C		4.800.791,25D	26.011.363,04C
2.9.2.5.1.01.00	DESPESA LIQUIDADADA A PAGAR	30.812.154,29C		4.800.791,25D	26.011.363,04C
2.9.2.5.1.01.01	= DESPESA A PAGAR POR EMPENHO POR EXERCÍCIO			14.371.291,91C	14.371.291,91C
2.9.2.5.1.01.02	= DESPESA A PAGAR POR NE DO EXERCÍCIO ANTERIOR	30.731.083,79C		21.008.131,14D	9.722.952,65C
2.9.2.5.1.01.03	= DESPESA A PAGAR POR NE DO EXERCÍCIO ANTERIOR	81.070,50C		1.836.047,98C	1.917.118,48C
2.9.2.5.2.00.00	CONTROLE ORÇAMENTÁRIO DE PAGAMENTOS			581.475.951,18C	581.475.951,18C
2.9.2.5.2.01.00	DESPESA PAGA POR EMPENHO			581.475.951,18C	581.475.951,18C
2.9.2.5.2.01.01	= DESPESA PAGA POR EMPENHO DO EXERCÍCIO			487.153.348,83C	487.153.348,83C
2.9.2.5.2.01.02	= DESPESA PAGA POR NE DO EXERCÍCIO ANTERIOR			17.996.100,42C	17.996.100,42C
2.9.2.5.2.01.03	= DESPESA PAGA POR NE DO EXERC. ANTERIOR NÃO POR NOTA DE EMPENHO			76.326.501,93C	76.326.501,93C
2.9.2.5.4.00.00	CONTROLE DE CANCELAMENTOS DE EXERCÍCIOS ANTERIORES			3.473.746,20C	3.473.746,20C
2.9.2.5.4.01.00	CANCELAMENTO DE RAP PROCESSADO			3.411.187,91C	3.411.187,91C
2.9.2.5.4.01.01	= CANCELAMENTO DE DESP. A PAGAR P/ EMP. EXERC. ANTERIOR NE			2.185.689,87C	2.185.689,87C
2.9.2.5.4.01.03	= CANCELAMENTO DESP. A PAGAR EMP. EXERC. ANT. N. PROC. PROC. NE			1.225.498,04C	1.225.498,04C
2.9.2.5.4.02.00	CANCELAMENTO DE CONSIGNAÇÕES			62.558,29C	62.558,29C
2.9.2.5.4.02.01	= CANCELAMENTO DE CONSIG. A PAGAR P/ EMP. DE EX.ANTE NE			62.558,29C	62.558,29C
2.9.3.0.0.00.00	EXECUÇÃO DA PROGRAMAÇÃO FINANCEIRA	151.745.261,18C		4835.780.284,60C	4987.525.545,78C
2.9.3.1.0.00.00	COTA DE DESPESA			1903.185.531,46C	1903.185.531,46C
2.9.3.1.1.00.00	COTA DE DESPESA ORÇAMENTÁRIA			1633.307.503,77C	1633.307.503,77C
2.9.3.1.1.01.00	= COTA DE DESPESA A FIXAR			238.290.397,98C	238.290.397,98C
2.9.3.1.1.03.00	= COTA DE DESPESA DISPONÍVEL			143.353.668,39C	143.353.668,39C
2.9.3.1.1.04.00	= COTA DE DESPESA EMPENHADA			124.307.077,96C	124.307.077,96C
2.9.3.1.1.05.00	= CRONOGRAMA FINANCEIRO EXECUTADO			501.524.640,74C	501.524.640,74C
2.9.3.1.1.06.00	= DESPESA POR FONTE E ND A LIQUIDAR			124.307.077,96C	124.307.077,96C
2.9.3.1.1.07.00	= DESPESA POR FONTE E ND A PAGAR			14.414.760,25C	14.414.760,25C
2.9.3.1.1.08.00	= DESPESA POR FONTE E ND PAGO			487.109.880,49C	487.109.880,49C
2.9.3.1.2.00.00	COTA DE DESPESA EXTRA-ORÇAMENTO			77.674,74C	77.674,74C
2.9.3.1.2.02.00	COTA DE RESTITUIÇÃO DE RECEITAS E DEPÓSITOS			77.674,74C	77.674,74C
2.9.3.1.2.02.03	COTA DE RESTITUIÇÃO UTILIZADA			5.146,23C	5.146,23C
2.9.3.1.2.02.06	= COTA DE DEPÓSITO DE DIVERSAS ORIGENS			72.528,51C	72.528,51C
2.9.3.1.9.00.00	COTA AUTORIZADA DECRETO			269.800.352,95C	269.800.352,95C
2.9.3.1.9.09.00	= PREVISÃO DE PROGRAMAÇÃO FINANCEIRA DO EXERCÍCIO			269.800.352,95C	269.800.352,95C
2.9.3.2.0.00.00	DISPONIBILIDADES FINANCEIRAS			48.644.520,26D	48.644.520,26D
2.9.3.4.0.00.00	LIQUIDAÇÃO DE COMPROMISSOS			1878.008.102,00C	1878.008.102,00C
2.9.3.4.1.00.00	= VALORES EM LIQUIDAÇÃO			124.307.077,96C	124.307.077,96C
2.9.3.4.2.00.00	= VALORES LIQUIDADOS			501.524.640,74C	501.524.640,74C
2.9.3.4.3.00.00	CONTROLE DE COMPROMISSOS PAGOS			670.989.501,38C	670.989.501,38C
2.9.3.4.3.01.00	= VALORES PAGOS POR FONTE DE RECURSOS			447.241.687,31C	447.241.687,31C
2.9.3.4.3.02.00	= DEPÓSITOS PAGOS			89.513.550,20C	89.513.550,20C
2.9.3.4.3.04.00	= RESTOS A PAGAR PAGOS IDENT. POR NE			94.037.405,49C	94.037.405,49C
2.9.3.4.3.05.00	= PAGAMENTO DE CONSIGNAÇÕES POR FONTE E NAT. DESP.			39.911.661,52C	39.911.661,52C
2.9.3.4.3.15.00	= PAGAMENTO CONSIGNAÇÃO EXERCÍCIO ANTERIOR			285.196,86C	285.196,86C
2.9.3.4.4.00.00	CONTROLE DE COMPROMISSOS PAGOS			581.186.881,92C	581.186.881,92C
2.9.3.4.4.01.00	= CONTROLE DE COMPROMISSOS PAGOS - UG+GESTÃO			447.238.027,21C	447.238.027,21C
2.9.3.4.4.04.00	= CONTROLE DE PAGAMENTO RESTOS A PAGAR			94.037.405,49C	94.037.405,49C
2.9.3.4.4.05.00	= CONTROLE COMPROMISSOS PAGOS - ND			39.911.449,22C	39.911.449,22C

CONTA	TÍTULO	SALDO INICIAL	MOVIMENTO DO EXERCÍCIO NO MÊS	SALDO ATUAL
2.9.3.5.0.00.00	RECURSOS ARRECADADOS		210.212.335,53C	210.212.335,53C
2.9.3.5.1.00.00	RECEITA LÍQUIDA ORÇAMENTÁRIA		210.212.335,53C	210.212.335,53C
2.9.3.5.1.01.00	RECEITA BRUTA		210.207.189,30C	210.207.189,30C
2.9.3.5.1.09.00	DEDUÇÕES DA RECEITA		5.146,23C	5.146,23C
2.9.3.5.1.09.01	= RESTITUIÇÃO DE RECEITA		5.146,23C	5.146,23C
2.9.3.8.0.00.00	CONTROLE DE COTA FINANCEIRA	151.735.902,68C	893.012.682,13C	1044.748.584,81C
2.9.3.8.1.01.00	COTA FINANCEIRA A LIBERAR		833.545.033,96D	833.545.033,96D
2.9.3.8.1.01.01	= COTA NORMAL		629.285.425,62D	629.285.425,62D
2.9.3.8.1.01.02	= COTA EXTRA		204.259.608,34D	204.259.608,34D
2.9.3.8.1.02.00	COTA FINANCEIRA LIBERADA		833.545.033,96C	833.545.033,96C
2.9.3.8.1.02.01	= COTA NORMAL		629.285.425,62C	629.285.425,62C
2.9.3.8.1.02.02	= COTA EXTRA		204.259.608,34C	204.259.608,34C
2.9.3.8.5.00.00	CONTROLE DE TRANSFERÊNCIA FINANCEIRA	151.735.902,68C	893.012.682,13C	1044.748.584,81C
2.9.3.8.5.01.00	TRANSFERÊNCIA FINANCEIRA CONCEDIDA - UNIDADE GESTORA		28.029.606,06C	28.029.606,06C
2.9.3.8.5.01.01	= DO EXERCÍCIO		28.029.606,06C	28.029.606,06C
2.9.3.8.5.02.00	TRANSFERÊNCIA FINANCEIRA A UTILIZAR	151.735.902,68C	153.964.921,17C	305.700.823,85C
2.9.3.8.5.02.01	= DO EXERCÍCIO		38.033.290,58C	38.033.290,58C
2.9.3.8.5.02.02	= RESTOS A PAGAR		184.970,28C	184.970,28C
2.9.3.8.5.02.03	= SALDO DE EXERCÍCIO ANTERIOR	15.397.535,71C	15.060.044,06D	337.491,65C
2.9.3.8.5.02.04	= VALORES APLICADOS A UTILIZAR	136.338.366,97C	130.806.704,37C	267.145.071,34C
2.9.3.8.5.03.00	TRANSFERÊNCIA FINANCEIRA UTILIZADA		711.018.154,90C	711.018.154,90C
2.9.3.8.5.03.01	= DO EXERCÍCIO		573.354.936,42C	573.354.936,42C
2.9.3.8.5.03.02	= RESTOS A PAGAR		95.077.010,41C	95.077.010,41C
2.9.3.8.5.03.05	= TRANSFERÊNCIA FINANCEIRA OUTRAS UG'S		42.586.208,07C	42.586.208,07C
2.9.3.9.0.00.00	OUTRAS PROGRAMAÇÕES	9.358,50C	6.153,74C	15.512,24C
2.9.3.9.3.00.00	OB A EMITIR	9.358,50C	6.153,74C	15.512,24C
2.9.3.9.3.01.00	OB A EMITIR - CTC P/ CTU	9.358,50C	6.153,74C	15.512,24C
2.9.3.9.3.01.01	= GR EMITIDAS NA CTC/CTD		154.935.560,01C	154.935.560,01C
2.9.3.9.3.01.02	= OB EMITIDAS NA CTD/CTC		3.453.221,79C	3.453.221,79C
2.9.3.9.3.01.03	GR A EMITIR DE EXERCÍCIOS ANTERIORES	9.358,50C		9.358,50C
2.9.3.9.3.01.08	* = GR DE CTD		54.774.762,33D	54.774.762,33D
2.9.3.9.3.01.09	* = OB GERADAS DA CTC P/ CTU		103.167.099,36D	103.167.099,36D
2.9.3.9.3.01.10	* = OB DE CTD		440.766,37D	440.766,37D
2.9.4.0.0.00.00	CONTROLES ESPECÍFICOS		1790.630.047,25C	1790.630.047,25C
2.9.4.4.0.00.00	CONTROLE DE RENDIMENTOS SOBRE APLICAÇÕES FINANCEIRAS		13.968.875,09C	13.968.875,09C
2.9.4.8.0.00.00	CONTROLE DE RESERVA ORÇAMENTÁRIA		1776.661.172,16C	1776.661.172,16C
2.9.4.8.1.00.00	DOTAÇÃO AUTORIZADA COM DESTAQUE		1007.475.785,07C	1007.475.785,07C
2.9.4.8.1.01.00	= DOTAÇÃO DISPONÍVEL SEM RESERVA		321.764.127,44C	321.764.127,44C
2.9.4.8.1.02.00	= DOTAÇÃO DISPONÍVEL COM RESERVA		59.879.938,93C	59.879.938,93C
2.9.4.8.1.03.00	= DOTAÇÃO EMPENHADA		625.831.718,70C	625.831.718,70C
2.9.4.8.2.03.01	* = RESERVA A EMPENHAR A APROPRIAR		625.787.211,16D	625.787.211,16D
2.9.4.8.2.03.02	= RESERVA EMPENHADA A APROPRIAR		625.787.211,16C	625.787.211,16C
2.9.4.8.3.00.00	CONTROLE DE RESERVA POR COTA		769.185.387,09C	769.185.387,09C
2.9.4.8.3.01.00	= COTA SEM RESERVA		83.473.729,46C	83.473.729,46C
2.9.4.8.3.02.00	= COTA COM RESERVA		59.879.938,93C	59.879.938,93C
2.9.4.8.3.03.00	= COTA UTILIZADA		625.831.718,70C	625.831.718,70C
2.9.5.0.0.00.00	EXECUÇÃO DE RESTOS A PAGAR	91.846.803,07C	111.848.322,84C	203.695.125,91C
2.9.5.1.0.00.00	= RESTOS A PAGAR NÃO PROCESSADOS INSCRITOS	91.846.803,07C	32.460.274,89C	124.307.077,96C
2.9.5.5.0.00.00	= RAP NÃO PROCESSADOS LIQUIDADOS		79.388.047,95C	79.388.047,95C
2.9.7.0.0.00.00	CONTROLE DE DISPONIBILIDADE	149.894.879,60C	66.143.584,57C	216.038.464,17C
2.9.7.1.0.00.00	DISPONIBILIDADE POR FONTE	149.894.879,60C	66.143.584,57C	216.038.464,17C
2.9.7.1.1.00.00	DISPONIBILIDADE CTU POR FONTE	128.250.523,30C	30.800.759,39C	159.051.282,69C
2.9.7.1.2.00.00	DISPONIBILIDADE CTC/CTD POR FONTE	21.644.356,30C	35.342.825,18C	56.987.181,48C
2.9.8.0.0.00.00	INGRESSOS CONTROLADOS	395.568,31C	26.850.021,07C	27.245.589,38C
2.9.8.2.0.00.00	VALORES, DEPÓSITOS E OBRIGAÇÕES	395.568,31C	26.850.021,07C	27.245.589,38C
2.9.8.2.1.00.00	CONTROLE DE APROP. DE SEGURIDADE		7.648.208,27C	7.648.208,27C
2.9.8.2.5.00.00	CONTROLE DE RETENÇÃO DE TRIBUTOS	395.568,31C	6.103.394,91C	6.498.963,22C
2.9.8.2.5.01.00	INSS	150.830,87C	2.048.694,78C	2.199.525,65C
2.9.8.2.5.01.01	= INSS A RECOLHER	150.830,87C	40.213,58D	110.617,29C
2.9.8.2.5.01.02	= RECOLHIDO		2.088.908,36C	2.088.908,36C
2.9.8.2.5.02.00	ISS	118.024,09C	292.192,36C	410.216,45C
2.9.8.2.5.02.01	= ISS A RECOLHER	118.024,09C	1.945,17C	119.969,26C

CONTA	TÍTULO	SALDO INICIAL	MOVIMENTO DO EXERCÍCIO NO MÊS	ATÉ O MÊS	SALDO ATUAL
2.9.8.2.5.02.02	= RECOLHIDO			290.247,19C	290.247,19C
2.9.8.2.5.05.00	IRRF PF/PJ	80.504,76C		694.318,45C	774.823,21C
2.9.8.2.5.05.01	= IRRF PF/PJ A RECOLHER	80.504,76C		30.948,91D	49.555,85C
2.9.8.2.5.05.02	= RECOLHIDO			725.267,36C	725.267,36C
2.9.8.2.5.06.00	INSS PRECATÓRIOS E PEQUENOS VALORES	5,54C		241.295,13C	241.300,67C
2.9.8.2.5.06.01	= INSS PRECATÓRIOS A RECOLHER	5,54C			5,54C
2.9.8.2.5.06.02	= INSS PRECATÓRIO RECOLHIDO			241.295,13C	241.295,13C
2.9.8.2.5.07.00	IRRF PRECATÓRIOS E PEQUENOS VALORES			2.729.097,91C	2.729.097,91C
2.9.8.2.5.07.02	= RECOLHIDO DE PRECATÓRIO			2.727.491,84C	2.727.491,84C
2.9.8.2.5.07.06	= RECOLHIDO DE SENTENÇA JUDICIAL			1.606,07C	1.606,07C
2.9.8.2.5.99.00	OUTRAS RETENÇÕES	46.203,05C		97.796,28C	143.999,33C
2.9.8.2.5.99.01	= A RECOLHER	46.203,05C		42.353,76D	3.849,29C
2.9.8.2.5.99.02	= RECOLHIDO			140.150,04C	140.150,04C
2.9.8.2.7.00.00	CONTROLE DE IRRF			13.091.697,81C	13.091.697,81C
2.9.8.2.7.03.00	DESPESAS COM IRRF - SERVIDOR			9.616.797,68C	9.616.797,68C
2.9.8.2.7.04.00	DESPESAS COM IRRF - PF/PJ			745.802,22C	745.802,22C
2.9.8.2.7.05.00	IRRF PRECATÓRIO, PEQUENO VALOR E SENTENÇA JUDICIAL			2.729.097,91C	2.729.097,91C
2.9.8.2.9.00.00	VALORES DE CONSIGNAÇÕES CLASSIFICADAS POR NE			6.720,08C	6.720,08C
2.9.9.0.0.00.00	COMPENSAÇÕES PASSIVAS DIVERSAS	291.761.434,61C		156.833.720,90C	448.595.155,51C
2.9.9.1.0.00.00	VALORES, TÍTULOS E BENS SOB RESPONSABILIDADE	1.164.110,12C		139.514,31C	1.303.624,43C
2.9.9.2.0.00.00	BENS EM COMODATO	2.416.891,68C		343.392,52D	2.073.499,16C
2.9.9.5.0.00.00	VALORES EM GARANTIA	32.957.703,34C		257.463,43C	33.215.166,77C
2.9.9.7.0.00.00	DIREITOS OBRIG. CONTR. CONV. ACORD. AJUSTES TRANSFERÊNCIAS	253.724.606,92C		156.799.205,96C	410.523.812,88C
2.9.9.8.0.00.00	AUXÍLIOS, CONTRIBUIÇÕES E SUBVENÇÕES	1.307.465,34C		777.145,93D	530.319,41C
2.9.9.9.0.00.00	COMPENSAÇÕES DIVERSAS	190.657,21C		758.075,65C	948.732,86C
3.0.0.0.0.00.00	DESPESA		625.831.718,70C		
3.3.0.0.0.00.00	DESPESAS CORRENTES		289.405.505,76C		
3.3.1.0.0.00.00	PESSOAL E ENCARGOS SOCIAIS		174.122.785,34C		
3.3.1.9.0.00.00	APLICAÇÕES DIRETAS		174.122.785,34C		
3.3.1.9.0.01.00	APOSENTADORIAS E REFORMAS		27.233.100,72C		
3.3.1.9.0.01.01	PROVENTOS - PESSOAL CIVIL		21.691.531,63C		
3.3.1.9.0.01.02	ABONO PROVISÓRIO - PESSOAL CIVIL		10.400,00C		
3.3.1.9.0.01.05	VANTAGEM PESSOAL - LEI 8.216		4.967.880,21C		
3.3.1.9.0.01.06	13º SALÁRIO - PESSOAL CIVIL		284.207,74C		
3.3.1.9.0.01.28	VANTAGENS INCORPORADAS - PESSOAL CIVIL		46.512,50C		
3.3.1.9.0.01.87	COMPLEMENTAÇÃO DE APOSENTADO		192.149,95C		
3.3.1.9.0.01.98	RESTOS A PAGAR		40.418,69C		
3.3.1.9.0.03.00	PENSÕES		36.868,40C		
3.3.1.9.0.03.05	ESPECIAIS - PESSOAL CIVIL		36.808,40C		
3.3.1.9.0.03.98	RESTOS A PAGAR		60,00C		
3.3.1.9.0.04.00	CONTRATAÇÃO POR TEMPO DETERMINADO		8.092.063,80C		
3.3.1.9.0.04.01	PROFESSORES SUBSTITUTOS		7.254.009,36C		
3.3.1.9.0.04.15	OBRIGAÇÕES PATRONAIS		435.003,66C		
3.3.1.9.0.04.30	ABONO PROVISÓRIO - DT		350.348,16C		
3.3.1.9.0.04.98	RESTOS A PAGAR		52.702,62C		
3.3.1.9.0.09.00	SALÁRIO-FAMÍLIA		27.491,60C		
3.3.1.9.0.09.01	SALÁRIO-FAMÍLIA - ATIVO PESSOAL CIVIL		25.130,79C		
3.3.1.9.0.09.05	SALÁRIO-FAMÍLIA - PENSIONISTA PESSOAL CIVIL		1.855,87C		
3.3.1.9.0.09.98	RESTOS A PAGAR		504,94C		
3.3.1.9.0.11.00	VENCIMENTOS E VANTAGENS FIXAS		103.987.127,83C		
3.3.1.9.0.11.01	VENCIMENTOS E SALÁRIOS		69.317.862,67C		
3.3.1.9.0.11.04	ADICIONAL NOTURNO		277.140,96C		
3.3.1.9.0.11.05	INCORPORAÇÕES		97.204,22C		
3.3.1.9.0.11.07	ABONO DE PERMANÊNCIA		391.570,86C		
3.3.1.9.0.11.08	ADIANTAMENTO PECUNIÁRIO		23.743,07C		
3.3.1.9.0.11.09	ADICIONAL DE PERICULOSIDADE		67.885,23C		
3.3.1.9.0.11.10	ADICIONAL DE INSALUBRIDADE		258.958,20C		
3.3.1.9.0.11.11	ADICIONAL ATIVIDADES PENOSAS		264.432,07C		
3.3.1.9.0.11.30	ABONO PROVISÓRIO - PESSOAL CIVIL		1.464.853,19C		
3.3.1.9.0.11.31	GRATIFICAÇÃO POR EXERCÍCIO DE CARGOS		1.413.236,91C		
3.3.1.9.0.11.32	INCREMENTO PLANO DE CARGOS E SALÁRIOS JUD.		1.980,38C		
3.3.1.9.0.11.33	GRATIFICAÇÃO POR EXERCÍCIO DE FUNÇÕES		1.652.856,82C		

CONTA	TÍTULO	SALDO INICIAL	MOVIMENTO DO EXERCÍCIO NO MÊS	EXERCÍCIO ATÉ O MÊS	SALDO ATUAL
3.3.1.9.0.11.37	GRATIFICAÇÃO POR TEMPO DE SERVIÇO		10.337.071,16C		
3.3.1.9.0.11.40	GRATIFICAÇÕES ESPECIAIS		3.826.453,84C		
3.3.1.9.0.11.41	GRATIFICAÇÃO POR ATIVIDADES		383.480,06C		
3.3.1.9.0.11.42	FÉRIAS INDENIZADAS		221.550,57C		
3.3.1.9.0.11.43	13º SALÁRIO		5.877.058,97C		
3.3.1.9.0.11.44	FÉRIAS - ABONO PECUNIÁRIO		285.865,84C		
3.3.1.9.0.11.45	FÉRIAS - ABONO CONSTITUCIONAL		2.495.056,34C		
3.3.1.9.0.11.46	FÉRIAS - PAGAMENTO ANTECIPADO		98.927,59C		
3.3.1.9.0.11.47	LICENÇA-PRÊMIO		19.435,50C		
3.3.1.9.0.11.71	REMUNERAÇÃO DE DIRETORES		104.273,94C		
3.3.1.9.0.11.73	REMUNERAÇÃO PART. ÓRGÃOS DELIBERAÇÃO COLETIVA		971.196,47C		
3.3.1.9.0.11.74	SUBSÍDIOS		1.794,76C		
3.3.1.9.0.11.75	REPRESENTAÇÃO MENSAL		9.691,96C		
3.3.1.9.0.11.76	GRATIFICAÇÃO ASSIDUIDADE		3.932.051,82C		
3.3.1.9.0.11.87	COMPLEMENTAÇÃO SALARIAL - PESSOAL CIVIL - ABONO		19.200,00C		
3.3.1.9.0.11.98	RESTOS A PAGAR		172.294,43C		
3.3.1.9.0.13.00	OBRIGAÇÕES PATRONAIS		23.596.572,12C		
3.3.1.9.0.13.01	FUNDO DE GARANTIA POR TEMPO DE SERVIÇO		906.264,39C		
3.3.1.9.0.13.02	CONTRIBUIÇÕES PREVIDENCIARIAS		7.242.434,52C		
3.3.1.9.0.13.04	CONTRIBUIÇÃO DE SALÁRIO-EDUCAÇÃO		116.914,18C		
3.3.1.9.0.13.09	SEGUROS DE ACIDENTES DO TRABALHO		2.893,35C		
3.3.1.9.0.13.15	MULTAS		25.861,10C		
3.3.1.9.0.13.17	JUROS		19.609,68C		
3.3.1.9.0.13.18	FUNPES - FUNDO FINANCEIRO		12.782.507,80C		
3.3.1.9.0.13.19	FUNPES - FUNDO PREVIDENCIÁRIO		2.448.488,89C		
3.3.1.9.0.13.40	ENCARGOS DE PESSOAL REQUISITADO DE OUTROS ENTES		12.875,00C		
3.3.1.9.0.13.98	RESTOS A PAGAR		38.723,21C		
3.3.1.9.0.16.00	OUTRAS DESPESAS VARIÁVEIS - PESSOAL CIVIL		517.482,54C		
3.3.1.9.0.16.01	AJUDA DE CUSTO		6.733,04C		
3.3.1.9.0.16.05	GRATIFICAÇÃO POR ENCARG. DE SELEÇÃO APERFEIÇOAMENTO PESSOAL		302.649,58C		
3.3.1.9.0.16.32	SUBSTITUIÇÕES		42.208,56C		
3.3.1.9.0.16.44	SERVIÇOS EXTRAORDINÁRIOS		152.259,36C		
3.3.1.9.0.16.98	RESTOS A PAGAR		13.632,00C		
3.3.1.9.0.91.00	SENTENÇAS JUDICIÁRIAS		9.560.435,26C		
3.3.1.9.0.91.01	PRECATÓRIO ATIVO CIVIL		8.568.124,48C		
3.3.1.9.0.91.06	SENTENÇAS JUDICIAIS DE PEQUENO VALOR		819.120,67C		
3.3.1.9.0.91.23	PRECATÓRIOS DE INATIVOS CIVIL		169.083,91C		
3.3.1.9.0.91.98	RESTOS A PAGAR		4.106,20C		
3.3.1.9.0.92.00	DESPESAS DE EXERCÍCIOS ANTERIORES		345.353,15C		
3.3.1.9.0.92.01	ATIVO CIVIL		42.260,55C		
3.3.1.9.0.92.26	RESSARCIMENTO DE DESPESAS DE PESSOAL REQUISITADO		3.236,51C		
3.3.1.9.0.92.91	SENTENÇAS JUDICIAIS		299.856,09C		
3.3.1.9.0.96.00	RESSARCIMENTO DE DESPESAS DE PESSOAL REQUISITADO		726.289,92C		
3.3.1.9.0.96.01	PESSOAL REQUISITADO DE OUTROS ÓRGÃOS		604.401,78C		
3.3.1.9.0.96.98	RESTOS A PAGAR		121.888,14C		
3.3.3.0.0.00.00	OUTRAS DESPESAS CORRENTES		115.282.720,42C		
3.3.3.3.0.00.00	TRANSFERÊNCIA A ESTADOS E O DISTRITO FEDERAL		940.859,02C		
3.3.3.3.0.39.00	OUTROS SERVIÇOS DE TERCEIROS		940.859,02C		
3.3.3.3.0.39.23	MINAS GERAIS		940.859,02C		
3.3.3.4.0.00.00	TRANSFERÊNCIAS A MUNICÍPIOS		228.687,41C		
3.3.3.4.0.30.00	MATERIAL DE CONSUMO		43.010,09C		
3.3.3.4.0.30.13	MUNICÍPIOS DO ESPÍRITO SANTO		30.871,34C		
3.3.3.4.0.30.98	RESTOS A PAGAR		12.138,75C		
3.3.3.4.0.36.00	OUTROS SERVIÇOS DE TERCEIROS		170.077,32C		
3.3.3.4.0.36.13	MUNICÍPIOS DO ESPÍRITO SANTO		149.677,32C		
3.3.3.4.0.36.98	RESTOS A PAGAR		20.400,00C		
3.3.3.4.0.39.00	OUTROS SERVIÇOS DE TERCEIROS		15.600,00C		
3.3.3.4.0.39.13	MUNICÍPIO DO ESPÍRITO SANTO		15.600,00C		
3.3.3.5.0.00.00	TRANSFERÊNCIAS A INSTITUIÇÕES PRIVADAS SEM FINS LUCRATIVOS		808.789,29C		
3.3.3.5.0.39.00	OUTROS SERVIÇOS DE TERCEIROS		637.469,88C		
3.3.3.5.0.39.22	CONVÊNIO, ACORDOS E AJUSTES		367.329,88C		
3.3.3.5.0.39.98	RESTOS A PAGAR		270.140,00C		

CONTA	TÍTULO	SALDO INICIAL	MOVIMENTO DO EXERCÍCIO NO MÊS	ATÉ O MÊS	SALDO ATUAL
3.3.3.5.0.43.00	SUBVENÇÕES SOCIAIS		171.319,41C		
3.3.3.5.0.43.01	DIVERSAS INSTITUIÇÕES PRIVADAS		155.319,41C		
3.3.3.5.0.43.98	RESTOS A PAGAR		16.000,00C		
3.3.3.9.0.00.00	APLICAÇÕES DIRETAS		113.304.384,70C		
3.3.3.9.0.08.00	OUTROS BENEFÍCIOS ASSISTENCIAIS		31.204,20C		
3.3.3.9.0.08.55	AUXÍLIO-CRECHE		30.959,61C		
3.3.3.9.0.08.98	RESTOS A PAGAR		244,59C		
3.3.3.9.0.14.00	DIÁRIAS - CIVIL		2.153.029,23C		
3.3.3.9.0.14.14	DIÁRIAS NO PAÍS		2.134.025,33C		
3.3.3.9.0.14.96	DIÁRIAS - SUPRIMENTO DE FUNDOS		276,40C		
3.3.3.9.0.14.98	RESTOS A PAGAR		18.727,50C		
3.3.3.9.0.30.00	MATERIAL DE CONSUMO		10.235.919,15C		
3.3.3.9.0.30.01	COMBUSTÍVEIS E LUBRIFICANTES		2.488.019,56C		
3.3.3.9.0.30.02	COMBUSTÍVEIS E LUBRIFICANTES		27.556,00C		
3.3.3.9.0.30.03	COMBUSTÍVEIS E LUBRIFICANTES		6.099,67C		
3.3.3.9.0.30.04	GÁS ENGARRAFADO		24.923,55C		
3.3.3.9.0.30.05	EXPLOSIVOS E MUNIÇÕES		430,53C		
3.3.3.9.0.30.06	ALIMENTOS PARA ANIMAIS		7.638,90C		
3.3.3.9.0.30.07	GÊNEROS ALIMENTAÇÃO		306.371,42C		
3.3.3.9.0.30.09	MATERIAL FARMACOLÓGICO		15.531,86C		
3.3.3.9.0.30.10	MATERIAL ODONTOLÓGICO		6.692,06C		
3.3.3.9.0.30.11	MATERIAL QUÍMICO		4.526,16C		
3.3.3.9.0.30.12	MATERIAL DE COUDELARIA OU DE USO ZOOTÉCNICO		4.621,94C		
3.3.3.9.0.30.13	MATERIAL DE CAÇA E PESCA		1.156,50C		
3.3.3.9.0.30.14	MATERIAL EDUCATIVO E ESPORTIVO		284.730,64C		
3.3.3.9.0.30.15	MATERIAL PARA FESTIVIDADES E HOMENAGENS		16.052,50C		
3.3.3.9.0.30.16	MATERIAL DE EXPEDIENTE		737.139,61C		
3.3.3.9.0.30.17	MATERIAL DE PROCESSAMENTO DE DADOS		1.186.098,83C		
3.3.3.9.0.30.18	MATERIAL E MEDICAMENTOS PARA USO VETERINÁRIO		84.401,80C		
3.3.3.9.0.30.19	MATERIAL DE ACONDICIONAMENTO		78.572,49C		
3.3.3.9.0.30.20	MATERIAL DE CAMA, MESA E BANHO		80.376,82C		
3.3.3.9.0.30.21	MATERIAL DE COPA E COZINHA		83.899,73C		
3.3.3.9.0.30.22	MATERIAL DE LIMPEZA E PRODUÇÃO		196.585,99C		
3.3.3.9.0.30.23	UNIFORMES, TECIDOS E AVIAMENTOS		64.433,91C		
3.3.3.9.0.30.24	MATERIAL PARA MANUTENÇÃO DE BENS IMÓVEIS		264.446,07C		
3.3.3.9.0.30.25	MATERIAL PARA MANUTENÇÃO DE BENS MÓVEIS		185.591,89C		
3.3.3.9.0.30.26	MATERIAL ELÉTRICO E ELETRÔNICO		261.596,13C		
3.3.3.9.0.30.27	MATERIAL DE MANOBRA E PATRULHAMENTO		3.872,00C		
3.3.3.9.0.30.28	MATERIAL DE PROTEÇÃO E SEGURANÇA		129.429,41C		
3.3.3.9.0.30.29	MATERIAL PARA ÁUDIO, VÍDEO E FOTO		5.189,30C		
3.3.3.9.0.30.30	MATERIAL PARA COMUNICAÇÕES		34.423,90C		
3.3.3.9.0.30.31	SEMENTES, MUDAS DE PLANTAS E INSUMOS		56.747,24C		
3.3.3.9.0.30.35	MATERIAL LABORATORIAL		50.636,19C		
3.3.3.9.0.30.36	MATERIAL HOSPITALAR		5.578,80C		
3.3.3.9.0.30.39	MATERIAL PARA MANUTENÇÃO DE VEÍCULOS		936.737,35C		
3.3.3.9.0.30.40	MATERIAL BIOLÓGICO		180,00C		
3.3.3.9.0.30.41	MATERIAL PARA UTILIZAÇÃO EM GRÁFICA		842.992,08C		
3.3.3.9.0.30.42	FERRAMENTAS		31.016,44C		
3.3.3.9.0.30.43	MATERIAL PARA REABILITAÇÃO PROFISSIONAL		240,00C		
3.3.3.9.0.30.44	MATERIAL DE SINALIZAÇÃO VISUAL		69.354,63C		
3.3.3.9.0.30.45	MATERIAL TÉCNICO PARA SELEÇÃO E TREINAMENTO		6.650,00C		
3.3.3.9.0.30.46	MATERIAL BIBLIOGRÁFICO NÃO IMOBILIZÁVEL		37.693,42C		
3.3.3.9.0.30.47	AQUISIÇÃO DE SOFTWARES DE BASE		149.383,61C		
3.3.3.9.0.30.50	BANDEIRAS, FLÂMULAS E INSÍGNIAS		4.568,40C		
3.3.3.9.0.30.54	MATERIAL PARA MANUTENÇÃO E CONS. DE ESTRADAS E VIAS		1.491,13C		
3.3.3.9.0.30.55	SELOS PARA CONTROLE FISCAL		2.100,00C		
3.3.3.9.0.30.57	UTENSÍLIOS COM VALOR INFERIOR A 80 VRTE'S		7.069,02C		
3.3.3.9.0.30.96	MATERIAL DE CONSUMO - SUPRIMENTO DE FUNDOS		81.214,05C		
3.3.3.9.0.30.98	RESTOS A PAGAR		1.361.857,62C		
3.3.3.9.0.31.00	PREMIAÇÕES CULT., ARTIST., CIENT., DESPOR. OUTRAS		6.000,00C		
3.3.3.9.0.31.01	PREMIAÇÕES CULTURAIS		6.000,00C		
3.3.3.9.0.32.00	MATERIAL DE DISTRIBUIÇÃO GRATUITA		106.711,20C		

CONTA	TÍTULO	SALDO INICIAL	MOVIMENTO DO EXERCÍCIO NO MÊS	ATÉ O MÊS	SALDO ATUAL
3.3.3.9.0.32.03	MATERIAL DESTINADO A ASSISTÊNCIA SOCIAL		1.015,00C		
3.3.3.9.0.32.04	MATERIAL EDUCACIONAL E CULTURAL		14.026,00C		
3.3.3.9.0.32.07	MATERIAL PARA CERIMONIAL		646,00C		
3.3.3.9.0.32.09	MATERIAL PARA DIVULGAÇÃO		50.120,40C		
3.3.3.9.0.32.98	RESTOS A PAGAR		40.903,80C		
3.3.3.9.0.33.00	PASSAGENS E DESPESAS COM LOCOMOÇÃO		2.445.845,87C		
3.3.3.9.0.33.01	PASSAGENS PARA O PAÍS		572.330,91C		
3.3.3.9.0.33.03	LOCAÇÃO DE MEIOS DE TRANSPORTE		1.377.317,62C		
3.3.3.9.0.33.05	LOCOMOÇÃO URBANA		322.144,31C		
3.3.3.9.0.33.08	PEDÁGIOS		24.196,00C		
3.3.3.9.0.33.96	DESPESAS COM LOCOMOÇÃO - SUPRIMENTO DE FUNDOS		999,44C		
3.3.3.9.0.33.98	RESTOS A PAGAR		148.857,59C		
3.3.3.9.0.35.00	SERVIÇOS DE CONSULTORIA		3.446.017,09C		
3.3.3.9.0.35.01	ASSESSORIA E CONSULTORIA TÉCNICA		1.827.280,12C		
3.3.3.9.0.35.98	RESTOS A PAGAR		1.618.736,97C		
3.3.3.9.0.36.00	OUTROS SERVIÇOS DE TERCEIROS		3.882.919,75C		
3.3.3.9.0.36.01	CONDOMÍNIOS		16.332,16C		
3.3.3.9.0.36.02	DIÁRIAS A COLABORADORES EVENTUAIS NO PAÍS		2.846,85C		
3.3.3.9.0.36.04	COMISSÕES E CORRETAGENS		1.726,80C		
3.3.3.9.0.36.05	DIREITOS AUTORAIS		21.275,19C		
3.3.3.9.0.36.06	SERVIÇOS TÉCNICOS PROFISSIONAIS		206.299,54C		
3.3.3.9.0.36.07	ESTAGIÁRIOS		1.090.750,28C		
3.3.3.9.0.36.08	BOLSA DE INICIAÇÃO AO TRABALHO		600,00C		
3.3.3.9.0.36.15	LOCAÇÃO DE IMÓVEIS		817.613,74C		
3.3.3.9.0.36.17	TRIBUTOS A CONTA DO LOCATÁRIO		299,52C		
3.3.3.9.0.36.18	MANUTENÇÃO E CONSERVAÇÃO DE EQUIPAMENTOS		2.415,00C		
3.3.3.9.0.36.20	MANUTENÇÃO E CONSERVAÇÃO DE VEÍCULOS		3.969,00C		
3.3.3.9.0.36.21	MANUTENÇÃO E CONSERVAÇÃO BENS MÓVEIS DE OUTRA NATUREZA		920,00C		
3.3.3.9.0.36.22	MANUTENÇÃO E CONSERVAÇÃO DE BENS IMÓVEIS		26.282,00C		
3.3.3.9.0.36.23	FORNECIMENTO DE ALIMENTAÇÃO		1.770,29C		
3.3.3.9.0.36.24	SERVIÇOS DE CARÁTER SECRETO OU RESERVADO		4.960,00C		
3.3.3.9.0.36.27	SERVIÇOS DE COMUNICAÇÃO EM GERAL		2.300,00C		
3.3.3.9.0.36.28	SERVIÇOS DE SELEÇÃO E TREINAMENTO		1.383.202,00C		
3.3.3.9.0.36.30	SERVIÇOS MÉDICOS E ODONTOLÓGICOS		425,00C		
3.3.3.9.0.36.34	SERVIÇOS DE PERÍCIAS MÉDICAS		34.272,00C		
3.3.3.9.0.36.35	SERVIÇO DE APOIO ADMINISTRATIVO TÉCNICO		137.410,20C		
3.3.3.9.0.36.42	JUROS		29,67C		
3.3.3.9.0.36.45	JETONS A CONSELHEIROS		30.692,51C		
3.3.3.9.0.36.59	SERVIÇOS DE ÁUDIO, VÍDEO E FOTO		150,00C		
3.3.3.9.0.36.66	CUSTAS DE OFICIAIS E HONORÁRIOS DE PERITOS PF		12.641,62C		
3.3.3.9.0.36.69	SEGUROS EM GERAL		203,82C		
3.3.3.9.0.36.96	SERVIÇOS DE TERCEIROS - PESSOA FÍSICA - SUPRIMENTOS DE FUNDOS		3.011,00C		
3.3.3.9.0.36.98	RESTOS A PAGAR		80.521,56C		
3.3.3.9.0.37.00	LOCAÇÃO DE MÃO-DE-OBRA		11.063.215,62C		
3.3.3.9.0.37.01	APOIO ADMINISTRATIVO, TÉCNICO E OPERACIONAL		3.460.427,71C		
3.3.3.9.0.37.02	LIMPEZA E CONSERVAÇÃO		2.221.309,76C		
3.3.3.9.0.37.03	VIGILÂNCIA OSTENSIVA		3.983.259,19C		
3.3.3.9.0.37.04	MANUTENÇÃO E CONSERVAÇÃO DE BENS IMÓVEIS		214.264,24C		
3.3.3.9.0.37.05	SERVIÇOS DE COPA E COZINHA		630,00C		
3.3.3.9.0.37.97	MULTAS, JUROS E CORREÇÃO MONETÁRIA		52.832,87C		
3.3.3.9.0.37.98	RESTOS A PAGAR		1.130.491,85C		
3.3.3.9.0.39.00	OUTROS SERVIÇOS DE TERCEIROS		69.169.827,71C		
3.3.3.9.0.39.01	ASSINATURAS DE PERIÓDICOS E ANUIDADES		260.855,47C		
3.3.3.9.0.39.02	CONDOMÍNIOS		146.941,82C		
3.3.3.9.0.39.03	COMISSÕES E CORRETAGENS		79.490,32C		
3.3.3.9.0.39.04	DIREITOS AUTORAIS		20.491,40C		
3.3.3.9.0.39.05	SERVIÇOS TÉCNICOS PROFISSIONAIS		4.077.716,79C		
3.3.3.9.0.39.08	MANUTENÇÃO DE SOFTWARE		722.231,56C		
3.3.3.9.0.39.09	ARMAZENAGEM		287.422,58C		
3.3.3.9.0.39.10	LOCAÇÃO DE IMÓVEIS		477.418,35C		
3.3.3.9.0.39.11	LOCAÇÃO DE SOFTWARE		1.314.525,07C		
3.3.3.9.0.39.12	LOCAÇÃO DE MÁQUINAS E EQUIPAMENTOS		958.274,86C		

CONTA	TÍTULO	SALDO INICIAL	MOVIMENTO DO EXERCÍCIO NO MÊS	ATÉ O MÊS	SALDO ATUAL
3.3.3.9.0.39.13	PERÍCIAS TÉCNICAS JUSTIÇA GRATUITA		600,00C		
3.3.3.9.0.39.14	LOCAÇÃO BENS MÓVEIS E OUTRAS NATUREZA		113.586,41C		
3.3.3.9.0.39.15	TRIBUTOS A CONTA DO LOCATÁRIO		113.598,44C		
3.3.3.9.0.39.16	MANUTENÇÃO E CONSERVAÇÃO DE BENS IMÓVEIS		929.998,85C		
3.3.3.9.0.39.17	MANUTENÇÃO E CONSERVAÇÃO DE MÁQUINAS E EQUIPAMENTOS		543.796,41C		
3.3.3.9.0.39.18	TRANSPORTE ESCOLAR		1.800,00C		
3.3.3.9.0.39.19	MANUTENÇÃO E CONSERVAÇÃO DE VEÍCULOS		498.140,90C		
3.3.3.9.0.39.20	MANUTENÇÃO E CONSERVAÇÃO BENS MÓVEIS DE OUTRA NATUREZA		89.962,61C		
3.3.3.9.0.39.21	MANUTENÇÃO E CONSERVAÇÃO DE ESTRADAS E VIAS		652.796,00C		
3.3.3.9.0.39.22	EXPOSIÇÕES, CONGRESSO E CONFERÊNCIAS		255.232,00C		
3.3.3.9.0.39.23	FESTIVIDADES E HOMENAGENS		60.304,93C		
3.3.3.9.0.39.29	HONORÁRIOS ADVOCATÍCIOS - ÔNUS DA SUCUMBÊNCIA		62,97C		
3.3.3.9.0.39.36	MULTAS INDEDUTÍVEIS		22.749,76C		
3.3.3.9.0.39.37	JUROS		19.480,36C		
3.3.3.9.0.39.39	ENCARGOS FINANCEIROS INDEDUTÍVEIS		341,06C		
3.3.3.9.0.39.40	PROGRAMA DE ALIMENTAÇÃO DO TRABALHADOR		3.628.194,14C		
3.3.3.9.0.39.41	FORNECIMENTO DE ALIMENTO		2.449.989,41C		
3.3.3.9.0.39.42	SERVIÇOS DE CARÁTER SECRETO		9.290,37C		
3.3.3.9.0.39.43	SERVIÇOS DE ENERGIA ELÉTRICA		2.593.876,66C		
3.3.3.9.0.39.44	SERVIÇOS DE ÁGUA E ESGOTO		664.071,13C		
3.3.3.9.0.39.47	SERVIÇOS DE COMUNICAÇÃO EM GERAL		8.793.010,56C		
3.3.3.9.0.39.48	SERVIÇOS DE SELEÇÃO E TREINAMENTO		1.770.771,69C		
3.3.3.9.0.39.49	PRODUÇÕES JORNALÍSTICAS		606,73C		
3.3.3.9.0.39.50	SERVIÇOS MÉDICO HOSPITAL, ODONT. E LABORAT.		624.110,88C		
3.3.3.9.0.39.51	SERVIÇOS DE ANÁLISE E PESQUISAS CIENTÍFICAS		837.394,05C		
3.3.3.9.0.39.52	SERVIÇOS DE REABILITAÇÃO PROFISSIONAL		10.000,00C		
3.3.3.9.0.39.55	SERVIÇOS DE CONFECÇÃO SELOS		1.500,00C		
3.3.3.9.0.39.56	SERVIÇOS DE PERÍCIAS MÉDICAS		502,00C		
3.3.3.9.0.39.57	SERVIÇOS DE PROCESSAMENTO DE DADOS		4.765.320,38C		
3.3.3.9.0.39.58	SERVIÇOS DE TELECOMUNICAÇÕES		4.594.349,63C		
3.3.3.9.0.39.59	SERVIÇOS DE ÁUDIO, VÍDEO E FOTO		34.781,24C		
3.3.3.9.0.39.63	SERVIÇOS GRÁFICOS		346.533,56C		
3.3.3.9.0.39.65	SERVIÇO DE APOIO AO ENSINO		22.210,24C		
3.3.3.9.0.39.66	SERVIÇOS JUDICIÁRIOS		83.965,25C		
3.3.3.9.0.39.67	SERVIÇOS FUNERÁRIOS		1.340,00C		
3.3.3.9.0.39.68	MANUTENÇÃO E CONSERVAÇÃO E REBENEFICIAMENTO DE MERCADORIAS		280,00C		
3.3.3.9.0.39.69	SEGUROS EM GERAL		147.698,99C		
3.3.3.9.0.39.70	CONFECÇÃO DE UNIFORMES, BANDEIRAS E FLÂMULAS		1.215,70C		
3.3.3.9.0.39.71	CONFECÇÃO DE MATERIAL DE ACONDICIONAMENTO E EMBALAGEM		5.591,60C		
3.3.3.9.0.39.72	VALE-TRANSPORTE		914.555,94C		
3.3.3.9.0.39.73	TRANSPORTE DE SERVIDORES		46.633,83C		
3.3.3.9.0.39.74	FRETES E TRANSPORTES DE ENCOMENDAS		307.663,99C		
3.3.3.9.0.39.75	SERVIÇO DE INCINERAÇÃO/DESTRUIÇÃO DE MATERIAIS		5.370,01C		
3.3.3.9.0.39.77	VIGILÂNCIA OSTENSIVA		836.888,48C		
3.3.3.9.0.39.78	LIMPEZA E CONSERVAÇÃO		219.279,49C		
3.3.3.9.0.39.79	SERVIÇO DE APOIO ADMINISTRATIVO TÉCNICO E OPERACIONAL		4.373.546,66C		
3.3.3.9.0.39.80	HOSPEDAGENS		139.916,13C		
3.3.3.9.0.39.81	SERVIÇOS BANCÁRIOS		22.152,31C		
3.3.3.9.0.39.82	SERVIÇOS DE CONTROLE AMBIENTAL		7.117,22C		
3.3.3.9.0.39.83	SERVIÇOS DE CÓPIAS E REPRODUÇÃO		337.663,96C		
3.3.3.9.0.39.89	MANUTENÇÃO DE REPARTIÇÕES - SERVIÇO EXTERIOR		1.604,00C		
3.3.3.9.0.39.90	SERVIÇOS DE PUBLICIDADE LEGAL		347.288,77C		
3.3.3.9.0.39.92	SERVIÇOS DE PUBLICIDADE INSTITUCIONAL		5.353.619,21C		
3.3.3.9.0.39.93	SERVIÇOS DE PUBLICIDADE DE UTILIDADE PÚBLICA		77.670,70C		
3.3.3.9.0.39.94	AQUISIÇÃO DE SOFTWARES DE APLICAÇÃO		157.861,26C		
3.3.3.9.0.39.95	MANUTENÇÃO E CONSERVAÇÃO EQUIP. DE PROCESSAMENTO DE DADOS		214.602,92C		
3.3.3.9.0.39.96	SERVIÇOS DE TERCEIROS - P. JURÍDICA - SUPRIMENTO DE FUNDOS		56.582,37C		
3.3.3.9.0.39.97	DESPESAS DE TELEPROCESSAMENTO		72.332,20C		
3.3.3.9.0.39.98	RESTOS A PAGAR		12.642.541,13C		
3.3.3.9.0.39.99	OUTROS SERVIÇOS DE TERCEIROS		514,00C		
3.3.3.9.0.46.00	AUXÍLIO-ALIMENTAÇÃO		4.213.504,00C		
3.3.3.9.0.46.01	AUXÍLIO-ALIMENTAÇÃO		4.202.769,01C		

CONTA	TÍTULO	SALDO INICIAL	MOVIMENTO DO EXERCÍCIO NO MÊS	ATÉ O MÊS	SALDO ATUAL
3.3.3.9.0.46.98	RESTOS A PAGAR		10.734,99C		
3.3.3.9.0.47.00	OBRIGAÇÕES TRIBUTÁRIAS E CONTRIBUTIVAS		2.245.074,35C		
3.3.3.9.0.47.01	IMPOSTO SOBRE PROPRIEDADE TERRITORIAL RURAL - ITR		2.329,16C		
3.3.3.9.0.47.02	IMPOSTO SOBRE PROPRIEDADE PREDIAL E TERRIT. URBANA - IPTU		23.126,48C		
3.3.3.9.0.47.03	IMPOSTO DE RENDA		75.463,34C		
3.3.3.9.0.47.05	IMPOSTO SOBRE PROPRIEDADE DE VEÍCULOS AUTOMOTORES - IPVA		32.359,43C		
3.3.3.9.0.47.10	TAXAS		105.561,39C		
3.3.3.9.0.47.11	COFINS		39.206,97C		
3.3.3.9.0.47.12	CONTRIBUIÇÃO PARA PIS/PASEP		12.978,69C		
3.3.3.9.0.47.13	CONTRIBUIÇÃO SOCIAL SOBRE LUCRO		39.350,59C		
3.3.3.9.0.47.15	MULTAS		10.833,91C		
3.3.3.9.0.47.16	JUROS		277.704,62C		
3.3.3.9.0.47.18	CONTRIB.PREVIDÊNCIARIAS SERVIÇOS DE TERCEIROS		657.654,02C		
3.3.3.9.0.47.20	OBRIGAÇÕES PATRONAIS S/ SERV. PESSOA JURÍDICA		941.550,31C		
3.3.3.9.0.47.98	RESTOS A PAGAR		26.955,44C		
3.3.3.9.0.91.00	SENTENÇAS JUDICIAIS		10.367,05C		
3.3.3.9.0.91.01	SENTENÇAS JUDICIAIS		9.868,85C		
3.3.3.9.0.91.98	RESTOS A PAGAR		498,20C		
3.3.3.9.0.92.00	DESPESAS DE EXERCÍCIOS ANTERIORES		1.433.621,37C		
3.3.3.9.0.92.14	DIÁRIAS PESSOAL CIVIL		588,00C		
3.3.3.9.0.92.30	MATERIAL DE CONSUMO		6.016,16C		
3.3.3.9.0.92.33	PASSAGENS DE DESPESAS COM LOCOMOÇÃO		5.893,59C		
3.3.3.9.0.92.36	SERVIÇOS DE TERCEIROS PESSOA FÍSICA		22.516,04C		
3.3.3.9.0.92.37	LOCAÇÃO DE MÃO-DE-OBRA		94.995,78C		
3.3.3.9.0.92.39	SERVIÇOS DE PESSOA JURÍDICA		598.809,61C		
3.3.3.9.0.92.47	OBRIGAÇÕES TRIBUTÁRIAS E CONTRIBUTIVA		1.847,97C		
3.3.3.9.0.92.48	OUTROS AUXÍLIOS FINANCEIROS		218,40C		
3.3.3.9.0.92.50	MULTAS E JUROS		5.033,98C		
3.3.3.9.0.92.85	SERVIÇOS DE PUBLICIDADE LEGAL		7.892,64C		
3.3.3.9.0.92.93	INDENIZAÇÃO E RESTITUIÇÃO		688.055,33C		
3.3.3.9.0.92.98	RESTOS A PAGAR		1.753,87C		
3.3.3.9.0.93.00	INDENIZAÇÕES E RESTITUIÇÕES		2.861.128,11C		
3.3.3.9.0.93.01	INDENIZAÇÕES		50.964,01C		
3.3.3.9.0.93.02	RESTITUIÇÕES		2.806.124,89C		
3.3.3.9.0.93.03	AJUDA DE CUSTO - PESSOAL CIVIL		3.088,20C		
3.3.3.9.0.93.98	RESTOS A PAGAR		951,01C		
3.4.0.0.0.00.00	DESPESAS DE CAPITAL		336.426.212,94C		
3.4.4.0.0.00.00	INVESTIMENTOS		335.401.758,24C		
3.4.4.4.0.00.00	TRANSFERÊNCIA A MUNICÍPIOS		11.990.642,20C		
3.4.4.4.0.42.00	AUXÍLIOS		11.990.642,20C		
3.4.4.4.0.42.13	MUNICÍPIOS DO ESTADO DO ESPÍRITO SANTO		7.765.427,71C		
3.4.4.4.0.42.98	RESTOS A PAGAR		4.225.214,49C		
3.4.4.5.0.00.00	TRANSFERÊNCIAS A INSTITUIÇÕES PRIVADAS SEM FINS LUCRATIVOS		54.000,00C		
3.4.4.5.0.42.00	AUXÍLIOS		54.000,00C		
3.4.4.5.0.42.98	RESTOS A PAGAR		54.000,00C		
3.4.4.9.0.00.00	APLICAÇÕES DIRETAS		323.357.116,04C		
3.4.4.9.0.51.00	OBRAS E INSTALAÇÕES		308.590.406,74C		
3.4.4.9.0.51.01	ESTUDOS E PROJÉTOS		1.182.912,30C		
3.4.4.9.0.51.02	EDIFICAÇÕES		1.856.612,92C		
3.4.4.9.0.51.06	OBRAS DE BENFEITORIA OU MELHORIAS		1.196.429,51C		
3.4.4.9.0.51.07	OBRAS NÃO IMOBILIZÁVEIS		208.081.868,01C		
3.4.4.9.0.51.92	INSTALAÇÕES		48.658,00C		
3.4.4.9.0.51.93	BENFEITORIAS EM PROPRIEDADES		15.367,24C		
3.4.4.9.0.51.97	MULTAS, JUROS E CORREÇÃO MONETÁRIA		34,91C		
3.4.4.9.0.51.98	RESTOS A PAGAR		96.208.523,85C		
3.4.4.9.0.52.00	EQUIPAMENTOS E MATERIAIS PERMANENTES		13.365.431,07C		
3.4.4.9.0.52.04	APARELHOS DE MEDIÇÃO E ORIENTAÇÃO		87.129,26C		
3.4.4.9.0.52.06	APARELHOS E EQUIPAMENTOS DE COMUNICAÇÃO		1.102.948,64C		
3.4.4.9.0.52.08	APARELHOS E EQUIPAMENTOS UTENS. MED. ODONT. LABOR. HOSPITALARES		112.935,03C		
3.4.4.9.0.52.12	APARELHOS E UTENSÍLIOS DOMÉSTICOS		161.662,27C		
3.4.4.9.0.52.18	COLEÇÕES E MATERIAIS BIBLIOGRÁFICOS		18.842,83C		
3.4.4.9.0.52.22	EQUIPAMENTOS DE MANOBRA E PATRULHAMENTO		397,00C		

CONTA	TÍTULO	SALDO INICIAL	MOVIMENTO DO EXERCÍCIO NO MÊS	ATÉ O MÊS	SALDO ATUAL
3.4.4.9.0.52.24	EQUIPAMENTOS DE PROTEÇÃO, SEGURANÇA E SOCORRO		31.814,90C		
3.4.4.9.0.52.26	INSTRUMENTOS MUSICAIS E ARTÍSTICOS		3.865,00C		
3.4.4.9.0.52.28	MÁQUINAS E EQUIPAMENTOS DE NATUREZA INDUSTRIAL		11.620,00C		
3.4.4.9.0.52.30	MÁQUINAS E EQUIPAMENTOS ENERGÉTICOS		96.652,67C		
3.4.4.9.0.52.32	MÁQUINAS E EQUIPAMENTOS GRÁFICOS		13.610,82C		
3.4.4.9.0.52.33	EQUIPAMENTOS PARA ÁUDIO, VÍDEO E FOTO		177.499,24C		
3.4.4.9.0.52.34	MÁQUINAS, UTENSÍLIOS E EQUIPAMENTOS DIVERSOS		230.141,79C		
3.4.4.9.0.52.35	EQUIPAMENTOS DE PROCESSAMENTO DE DADOS		2.429.869,60C		
3.4.4.9.0.52.36	MÁQUINAS, INSTALAÇÕES E UTENSÍLIOS DE ESCRITÓRIO		17.419,29C		
3.4.4.9.0.52.38	MÁQUINAS, FERRAMENTAS E UTENSÍLIOS DE OFICINA		57.605,37C		
3.4.4.9.0.52.39	EQUIPAMENTOS E UTENSÍLIOS HIDRÁULICOS E ELÉTRICOS		5.449,00C		
3.4.4.9.0.52.40	MÁQUINAS E EQUIPAMENTOS AGRÍCOLAS E RODOVIÁRIOS		50.944,22C		
3.4.4.9.0.52.42	MOBILIÁRIO EM GERAL		761.912,23C		
3.4.4.9.0.52.44	OBRAS DE ARTE E PEÇAS PARA EXPOSIÇÃO		16.498,00C		
3.4.4.9.0.52.48	VEÍCULOS DIVERSOS		4.659,66C		
3.4.4.9.0.52.51	PEÇAS NÃO INCORPORÁVEIS A IMÓVEIS		25.275,44C		
3.4.4.9.0.52.52	VEÍCULOS DE TRACÇÃO MECÂNICA		3.539.218,99C		
3.4.4.9.0.52.57	ACESSÓRIOS PARA VEÍCULOS		1.360,00C		
3.4.4.9.0.52.87	MATERIAL DE CONSUMO DE USO DURADOURO		13.000,00C		
3.4.4.9.0.52.98	RESTOS A PAGAR		4.393.099,82C		
3.4.4.9.0.61.00	AQUISIÇÃO DE IMÓVEIS		600.000,00C		
3.4.4.9.0.61.98	RESTOS A PAGAR		600.000,00C		
3.4.4.9.0.92.00	DESPESAS DE EXERCÍCIOS ANTERIORES		348.083,41C		
3.4.4.9.0.92.01	OBRAS E INSTALAÇÕES		22.746,26C		
3.4.4.9.0.92.02	EQUIPAMENTOS E MATERIAL PERMANENTE		588,00C		
3.4.4.9.0.92.04	OBRAS NÃO IMOBILIZÁVEIS		324.749,15C		
3.4.4.9.0.93.00	INDENIZAÇÕES E RESTITUIÇÕES		453.194,82C		
3.4.4.9.0.93.02	RESTITUIÇÕES		453.194,82C		
3.4.5.0.0.00.00	INVERSÕES FINANCEIRAS		1.024.454,70C		
3.4.5.9.0.00.00	APLICAÇÕES DIRETAS		1.024.454,70C		
3.4.5.9.0.61.00	AQUISIÇÃO DE IMÓVEIS		1.024.454,70C		
3.4.5.9.0.61.06	SALAS E ESCRITÓRIOS		45.000,00C		
3.4.5.9.0.61.98	RESTOS A PAGAR		979.454,70C		
4.0.0.0.0.00.00	RECEITA		210.202.043,07D		
4.1.0.0.0.00.00	RECEITAS CORRENTES		181.216.625,79D		
4.1.1.0.0.00.00	RECEITA TRIBUTÁRIA		68.379.577,66D		
4.1.1.2.0.00.00	TAXAS		68.379.577,66D		
4.1.1.2.1.00.00	TAXAS PARA EXERCÍCIO DO PODER DE POLÍCIA		929.709,77D		
4.1.1.2.1.37.00	TAXA DE REGULAÇÃO DE SERVIÇO		929.709,77D		
4.1.1.2.2.00.00	TAXAS PELA PRESTAÇÃO DE SERVIÇOS		67.449.867,89D		
4.1.1.2.2.12.00	EMOLUMENTOS E CUSTAS PROCESSUAIS ADMINISTRATIVAS		532,02D		
4.1.1.2.2.23.00	TAXA DE ASSISTÊNCIA TÉCNICA		373.095,96D		
4.1.1.2.2.99.00	OUTRAS TAXAS PELA PRESTAÇÃO DE SERVIÇOS		67.076.239,91D		
4.1.1.2.2.99.02	TAXA PELA PRESTAÇÃO DE SERVIÇO DE TRÂNSITO - DETRAN		37.883.167,81D		
4.1.1.2.2.99.07	TAXA FLORESTAL		2.185.894,08D		
4.1.1.2.2.99.08	TAXA DE REPOSIÇÃO FLORESTAL		23.684,50D		
4.1.1.2.2.99.11	TAXA DE CONTROLE E ERRADICAÇÃO DE ZOONOSES		1.873,00D		
4.1.1.2.2.99.12	TAXA DE PROCESSAMENTO DE LICENÇA AMBIENTAIS		2.064.419,11D		
4.1.1.2.2.99.15	TAXA COM EMISSÃO DO C.R.V. OU C.R.L.V - DETRAN		19.649.065,89D		
4.1.1.2.2.99.17	TAXA COM POSTAGEM DE DOCUMENTO		2.755.195,39D		
4.1.1.2.2.99.18	TAXA DE EXPEDIENTE E SERVIÇO		3.316,55D		
4.1.1.2.2.99.20	TAXA DE AGROTÓXICO		359.903,00D		
4.1.1.2.2.99.21	TAXA DE VEGETAL		210.757,22D		
4.1.1.2.2.99.22	TAXAS DE CONCURSO PÚBLICO		60,00D		
4.1.1.2.2.99.23	TAXA DE SERVIÇO REBOCAMENTO		502.841,08D		
4.1.1.2.2.99.24	TAXA DE SERVIÇO ACRÉSCIMO POR KM RODADO - DETRAN		432.967,38D		
4.1.1.2.2.99.25	TAXA DE SERVIÇO ESTADIA VEÍCULO(DIA/FRAÇÃO) - DETRAN		1.001.271,47D		
4.1.1.2.2.99.26	TAXA DE UTILIZAÇÃO DE ÁREA		813,00D		
4.1.1.2.2.99.29	TAXA DE UTILIZAÇÃO DE EQUIPAMENTOS E MATERIAIS		92,43D		
4.1.1.2.2.99.99	OUTRAS TAXAS		918,00D		
4.1.2.0.0.00.00	RECEITA DE CONTRIBUIÇÕES		2.724,31D		
4.1.2.1.0.00.00	CONTRIBUIÇÕES SOCIAIS		2.724,31D		

CONTA	TÍTULO	SALDO INICIAL	MOVIMENTO DO EXERCÍCIO NO MÊS	ATÉ O MÊS	SALDO ATUAL
4.1.2.1.0.30.00	CONTRIBUIÇÃO PREVIDENCIÁRIA PARA O REGIME GERAL		2.724,31D		2.724,31D
4.1.2.1.0.30.03	CONTRIBUIÇÃO PREVIDENCIÁRIA DA EMPR. S/ SEG. ASSALARIADO		2.724,31D		2.724,31D
4.1.3.0.0.00.00	RECEITA PATRIMONIAL		15.886.556,13D		15.886.556,13D
4.1.3.1.0.00.00	RECEITAS IMOBILIÁRIAS		79.449,01D		79.449,01D
4.1.3.1.2.00.00	ARRENDAMENTOS		79.449,01D		79.449,01D
4.1.3.1.2.01.00	ARRENDAMENTOS		79.449,01D		79.449,01D
4.1.3.2.0.00.00	RECEITAS DE VALORES MOBILIÁRIOS		15.807.107,12D		15.807.107,12D
4.1.3.2.2.00.00	DIVIDENDOS		78.890,06D		78.890,06D
4.1.3.2.2.03.00	DIVIDENDOS - ADMINISTRAÇÃO INDIRETA		8.327,82D		8.327,82D
4.1.3.2.2.99.00	OUTROS DIVIDENDOS		70.562,24D		70.562,24D
4.1.3.2.4.00.00	FUNDOS DE INVESTIMENTO		511,89D		511,89D
4.1.3.2.4.03.00	FUNDOS DE AÇÕES		511,89D		511,89D
4.1.3.2.5.00.00	REMUNERAÇÃO DE DEPÓSITOS BANCÁRIOS		15.727.705,17D		15.727.705,17D
4.1.3.2.5.01.00	REMUNERAÇÃO DEPÓSITOS DE RECURSOS VINCULADOS		2.096.569,21D		2.096.569,21D
4.1.3.2.5.01.10	RECEITA DE REM. DEP. BANCÁRIOS RECUR. VINC. - CONVÊNIO		1.080.842,74D		1.080.842,74D
4.1.3.2.5.01.11	RECEITA DE REM. DEP. BANCÁRIOS RECUR. VINC. - BANCO DO BRASIL		887.354,62D		887.354,62D
4.1.3.2.5.01.99	RECEITA DE REM. OUTROS DEP. BANC. RECUR. VINCULADOS		128.371,85D		128.371,85D
4.1.3.2.5.02.00	REMUNERAÇÃO DEPÓSITOS DE RECURSOS NÃO VINCULADOS		13.631.135,96D		13.631.135,96D
4.1.3.2.5.02.02	REMUNERAÇÃO DE APLICAÇÕES EXTRAMERCADO		623,05D		623,05D
4.1.3.2.5.02.03	APLICAÇÕES FINANCEIRAS - CONTA ÚNICA DO TESOUREIRO		13.103.156,28D		13.103.156,28D
4.1.3.2.5.02.04	RECEITA DE REM. COM APLICAÇÃO FINANCEIRA - FUNDOS		16.742,38D		16.742,38D
4.1.3.2.5.02.99	RECEITA REM. OUTROS DEP. BANC. RECURSOS NÃO VINCULADOS		510.614,25D		510.614,25D
4.1.4.0.0.00.00	RECEITA AGROPECUÁRIA		623.744,01D		623.744,01D
4.1.4.1.0.00.00	RECEITA DE PRODUÇÃO VEGETAL		102.935,38D		102.935,38D
4.1.4.1.0.01.00	RECEITA DA PRODUÇÃO VEGETAL		102.935,38D		102.935,38D
4.1.4.9.0.00.00	OUTRAS RECEITAS AGROPECUÁRIA		520.808,63D		520.808,63D
4.1.4.9.0.99.00	OUTRAS RECEITAS AGROPECUÁRIA		520.808,63D		520.808,63D
4.1.4.9.0.99.99	OUTRAS RECEITAS AGROPECUÁRIA		520.808,63D		520.808,63D
4.1.5.0.0.00.00	RECEITA INDUSTRIAL		14.249.042,47D		14.249.042,47D
4.1.5.2.0.00.00	RECEITA DA INDÚSTRIA DE TRANSFORMAÇÃO		14.249.042,47D		14.249.042,47D
4.1.5.2.0.29.00	RECEITA DA INDÚSTRIA EDITORIAL E GRÁFICA		14.249.042,47D		14.249.042,47D
4.1.5.2.0.29.01	RECEITAS DE PUBLICAÇÕES		12.199.794,89D		12.199.794,89D
4.1.5.2.0.29.02	RECEITA DE ASSINATURAS		900.426,95D		900.426,95D
4.1.5.2.0.29.03	RECEITA DE SERVIÇOS GRÁFICOS		1.112.055,84D		1.112.055,84D
4.1.5.2.0.29.04	VENDAS AVULSAS DE JORNAIS		36.764,79D		36.764,79D
4.1.6.0.0.00.00	RECEITA DE SERVIÇOS		39.279.107,16D		39.279.107,16D
4.1.6.0.0.01.00	SERVIÇOS COMERCIAIS		2.112.446,95D		2.112.446,95D
4.1.6.0.0.01.02	SERVIÇOS COMERCIALIZAÇÃO LIVROS PERIÓD. MAT. ESCOL. PUBL.		7.634,46D		7.634,46D
4.1.6.0.0.01.06	SERVIÇOS COMERCIALIZAÇÃO PROD. DADOS E MAT. DE INFORMÁTICA		2.104.812,49D		2.104.812,49D
4.1.6.0.0.02.00	SERVIÇOS FINANCEIROS		5.184,00D		5.184,00D
4.1.6.0.0.02.99	OUTROS SERVIÇOS FINANCEIROS		5.184,00D		5.184,00D
4.1.6.0.0.04.00	SERVIÇOS DE COMUNICAÇÃO		361.819,91D		361.819,91D
4.1.6.0.0.04.01	SERVIÇOS DE COMUNICAÇÃO		361.819,91D		361.819,91D
4.1.6.0.0.13.00	SERVIÇOS ADMINISTRATIVOS		23.320.613,91D		23.320.613,91D
4.1.6.0.0.13.07	SERVIÇOS DE FOTOCÓPIAS E/OU CÓPIAS HELIOGRÁFICAS		14.817,68D		14.817,68D
4.1.6.0.0.13.09	SERVIÇOS ADMINISTRATIVOS		352.221,73D		352.221,73D
4.1.6.0.0.13.10	ANUIDADES ESCOLARES		119.556,88D		119.556,88D
4.1.6.0.0.13.11	TAXA DE ADMINISTRAÇÃO DE SERVIÇOS - IPAJM		22.834.017,62D		22.834.017,62D
4.1.6.0.0.17.00	SERVIÇOS AGROPECUÁRIOS		1.572.899,14D		1.572.899,14D
4.1.6.0.0.17.01	SERVIÇOS AGROPECUÁRIOS		1.381.392,00D		1.381.392,00D
4.1.6.0.0.17.02	SERVIÇOS DE ANÁLISES LABORATORIAIS		116.767,62D		116.767,62D
4.1.6.0.0.17.99	OUTROS SERVIÇOS AGROPECUÁRIOS		74.739,52D		74.739,52D
4.1.6.0.0.24.00	SERVIÇOS DE REGISTRO DO COMÉRCIO		8.325.221,71D		8.325.221,71D
4.1.6.0.0.24.01	SERVIÇOS DE REGISTRO DO COMÉRCIO		8.325.221,71D		8.325.221,71D
4.1.6.0.0.99.00	OUTROS SERVIÇOS		3.580.921,54D		3.580.921,54D
4.1.6.0.0.99.02	CADASTRO REG. FLORESTAL		452.956,62D		452.956,62D
4.1.6.0.0.99.06	SERVIÇOS FLORESTAIS		651.933,05D		651.933,05D
4.1.6.0.0.99.07	SERVIÇOS CARTOGRAFICOS		158.257,72D		158.257,72D
4.1.6.0.0.99.09	PRODUTOS PRODUZIDOS PELO IPES		552,31D		552,31D
4.1.6.0.0.99.10	RECEITA SERV. CONVÊNIO CAPACITAÇÃO E TREINAMENTO		183.501,92D		183.501,92D
4.1.6.0.0.99.11	LOTEAMENTOS INDUSTRIAIS		2.133.719,92D		2.133.719,92D
4.1.7.0.0.00.00	TRANSFERÊNCIAS CORRENTES		7.657.619,45D		7.657.619,45D

CONTA	TÍTULO	SALDO INICIAL	MOVIMENTO DO EXERCÍCIO NO MÊS	ATÉ O MÊS	SALDO ATUAL
4.1.7.2.0.00.00	TRANSFERÊNCIAS INTERGOVERNAMENTAIS		259.920,06D		
4.1.7.2.3.00.00	TRANSFERÊNCIAS DOS MUNICÍPIOS		259.920,06D		
4.1.7.2.3.01.00	TRANSFERÊNCIAS DOS MUNICÍPIOS		259.920,06D		
4.1.7.2.3.01.33	TRANSF.DE RECURSOS SISTEMA ÚNICO DE SAÚDE - SUS		259.920,06D		
4.1.7.3.0.00.00	TRANSFERÊNCIAS DE INSTITUIÇÕES PRIVADAS		8.224,10D		
4.1.7.3.0.01.00	TRANSFERÊNCIAS DE INSTITUIÇÕES PRIVADAS		8.224,10D		
4.1.7.6.0.00.00	TRANSFERÊNCIAS DE CONVÊNIO		7.389.475,29D		
4.1.7.6.1.00.00	TRANSFERÊNCIAS CONVÊNIO DA UNIÃO E SUAS ENTIDADES		7.088.706,18D		
4.1.7.6.1.06.00	TRANSFERÊNCIAS CONVÊNIO C/A UNIÃO - FRD		1.099.509,46D		
4.1.7.6.1.99.00	OUTRAS TRANSFERÊNCIAS DE CONVÊNIO DA UNIÃO		5.989.196,72D		
4.1.7.6.3.00.00	TRANSFERÊNCIAS CONVÊNIO DOS MUN. E SUAS ENTIDADES		282.264,60D		
4.1.7.6.3.99.00	OUTRAS TRANSFERÊNCIAS DE CONV. DOS MUNICÍPIOS		282.264,60D		
4.1.7.6.6.00.00	TRANSFERÊNCIAS CONVÊNIO POLÍCIA RODOV. FEDERAL - DETRAN		18.504,51D		
4.1.7.6.6.01.00	TRANSFERÊNCIAS CONVÊNIO POLÍCIA RODOV. FEDERAL - DETRAN		18.504,51D		
4.1.9.0.0.00.00	OUTRAS RECEITAS CORRENTES		35.138.254,60D		
4.1.9.1.0.00.00	MULTAS E JUROS DE MORA		30.746.389,75D		
4.1.9.1.9.00.00	MULTAS DE OUTRAS ORIGENS		30.746.389,75D		
4.1.9.1.9.37.00	MULTA POR INFRAÇÃO A LEGISLAÇÃO DE LICITAÇÃO		999,43D		
4.1.9.1.9.42.00	MULTAS VEGETAL/AGROTÓXICO		43.067,85D		
4.1.9.1.9.99.00	OUTRAS MULTAS		30.702.322,47D		
4.1.9.1.9.99.01	MULTA POR INFRAÇÃO A LEGISLAÇÃO DE TRÂNSITO-DETRAN		8.322.673,14D		
4.1.9.1.9.99.02	MULTA POR INFRAÇÃO A LEGISLAÇÃO DO MEIO AMBIENTE		307.151,12D		
4.1.9.1.9.99.11	MULTAS POR INFRAÇÃO A LEGISLAÇÃO TRÂNSITO		9.350.128,33D		
4.1.9.1.9.99.12	MULTA FLORESTAL - IDAF		415.199,86D		
4.1.9.1.9.99.13	MULTA FLORESTAL - IDAF E POLÍCIA AMBIENTAL		310.556,25D		
4.1.9.1.9.99.14	MULTA POR ATRASO NA ENTREGA		14.410,00D		
4.1.9.1.9.99.16	MULTA DNER - CONVÊNIO DETRAN		11.972.982,40D		
4.1.9.1.9.99.99	OUTRAS MULTAS		9.221,37D		
4.1.9.2.0.00.00	INDENIZAÇÕES E RESTITUIÇÕES		9.304,79D		
4.1.9.2.1.00.00	INDENIZAÇÕES		2.400,64D		
4.1.9.2.1.09.00	INDENIZAÇÕES		2.400,64D		
4.1.9.2.1.09.01	INDENIZAÇÕES		2.400,64D		
4.1.9.2.2.00.00	RESTITUIÇÕES		6.904,15D		
4.1.9.2.2.01.00	RESTITUIÇÕES DE CONVÊNIO		1.738,46D		
4.1.9.2.2.10.00	RECUPERAÇÃO DE DESPESAS		2.722,53D		
4.1.9.2.2.99.00	OUTRAS RESTITUIÇÕES		2.443,16D		
4.1.9.2.2.99.04	RESTITUIÇÕES DIVERSAS		2.443,16D		
4.1.9.3.0.00.00	RECEITA DA DÍVIDA ATIVA		110.964,18D		
4.1.9.3.2.00.00	RECEITA DA DÍVIDA ATIVA NÃO TRIBUTÁRIA		110.964,18D		
4.1.9.3.2.99.00	RECEITA DA DÍVIDA ATIVA NÃO TRIBUTÁRIA		110.964,18D		
4.1.9.3.2.99.99	RECEITA DA DÍVIDA ATIVA - OUTROS ÓRGÃOS		110.964,18D		
4.1.9.9.0.00.00	RECEITAS DIVERSAS		4.271.595,88D		
4.1.9.9.0.97.00	RECUPERAÇÃO DE DESPESAS DE EXERCÍCIOS ANTERIORES		4.405,21D		
4.1.9.9.0.99.00	OUTRAS RECEITAS		4.267.190,67D		
4.1.9.9.0.99.02	OUTRAS RECEITAS AMBIENTAIS		49.400,79D		
4.1.9.9.0.99.10	FAIXA DE DOMÍNIO		123.019,02D		
4.1.9.9.0.99.12	DETERMINACOES JUDICIAIS - IDAF		1.140,00D		
4.1.9.9.0.99.99	OUTRAS RECEITAS		4.093.630,86D		
4.2.0.0.0.00.00	RECEITAS DE CAPITAL		28.985.417,28D		
4.2.2.0.0.00.00	ALIENAÇÃO DE BENS		749.464,63D		
4.2.2.2.0.00.00	ALIENAÇÃO DE BENS IMÓVEIS		749.464,63D		
4.2.2.2.9.00.00	ALIENAÇÃO DE OUTROS BENS IMÓVEIS		749.464,63D		
4.2.2.2.9.99.00	ALIENAÇÃO DE OUTROS BENS IMÓVEIS		749.464,63D		
4.2.4.0.0.00.00	TRANSFERÊNCIAS DE CAPITAL		28.235.952,65D		
4.2.4.7.0.00.00	TRANSFERÊNCIAS DE CONVÊNIO		28.235.952,65D		
4.2.4.7.1.00.00	TRANSFERÊNCIAS DE CONVÊNIO DA UNIÃO E SUAS ENTIDADES		177.000,00D		
4.2.4.7.1.99.00	OUTRAS TRANSFERÊNCIAS DE CONVÊNIO DA UNIÃO SUAS ENTIDADES		177.000,00D		
4.2.4.7.3.00.00	TRANSFERÊNCIAS CONVÊNIO DOS MUN. E SUAS ENTIDADES		28.058.952,65D		
4.2.4.7.3.99.00	OUTRAS TRANSF.DE CONVÊNIO DOS MUNICÍPIOS		28.058.952,65D		
5.0.0.0.0.00.00	RESULTADO DIMINUTIVO DO EXERCÍCIO		515.251.633,13C		
5.1.0.0.0.00.00	RESULTADO ORÇAMENTÁRIO		45.804.303,99C		
5.1.2.0.0.00.00	INTERFERÊNCIAS PASSIVAS		45.283.898,87C		

CONTA	TÍTULO	SALDO INICIAL	MOVIMENTO DO EXERCÍCIO NO MÊS	ATÉ O MÊS	SALDO ATUAL
5.1.2.1.0.00.00	TRANSFERÊNCIAS FINANCEIRAS CONCEDIDAS		45.283.898,87C		
5.1.2.1.1.00.00	COTA CONCEDIDA		40.402.343,63C		
5.1.2.1.1.01.00	= COTA ORDINÁRIA		40.402.343,63C		
5.1.2.1.3.00.00	REPASSE CONCEDIDO DO EXERCÍCIO		122.847,13C		
5.1.2.1.3.01.00	= REPASSE CONCEDIDO		4.017,13C		
5.1.2.1.3.99.00	= REPASSE CONCEDIDO A OUTROS ÓRGÃOS		118.830,00C		
5.1.2.1.4.00.00	SUB-REPASSE CONCEDIDO DO EXERCÍCIO		4.758.708,11C		
5.1.2.1.4.99.00	= SUB-REPASSE CONCEDIDO A OUTROS ÓRGÃOS		4.758.708,11C		
5.1.3.0.0.00.00	MUTAÇÕES PASSIVAS		520.405,12C		
5.1.3.1.0.00.00	DESINCORPORAÇÕES DE ATIVOS		520.405,12C		
5.1.3.1.2.00.00	LIQUIDAÇÃO DE CRÉDITOS		520.405,12C		
5.1.3.1.2.02.00	DÍVIDA ATIVA RECEBIDA		1.300,00C		
5.1.3.1.2.05.00	RECEBIMENTOS DE ADIANTAMENTO		519.105,12C		
5.2.0.0.0.00.00	RESULTADO EXTRA-ORÇAMENTÁRIO		323.416.925,81C		
5.2.2.0.0.00.00	INTERFERÊNCIAS PASSIVAS		63.417.928,77C		
5.2.2.1.0.00.00	TRANSFERÊNCIAS DE BENS E VALORES CONCEDIDOS		1.009.611,00C		
5.2.2.1.3.00.00	TÍTULOS E VALORES		38,09C		
5.2.2.1.4.00.00	TRANSFERÊNCIAS DE BENS MÓVEIS INSERVÍVEIS P/ SEGER		1.009.572,91C		
5.2.2.2.0.00.00	TRANSFERÊNCIAS FINANCEIRAS CONCEDIDAS		4.435.039,54C		
5.2.2.2.2.00.00	ORDEM DE TRANSFERÊNCIA CONCEDIDAS PODER EXECUTIVO		4.435.039,54C		
5.2.2.2.2.01.00	= TRANSFERÊNCIAS CONCEDIDAS		4.435.039,54C		
5.2.2.3.0.00.00	MOVIMENTO DE FUNDOS A CRÉDITO		57.973.278,23C		
5.2.2.3.2.00.00	CORRESPONDÊNCIA DE CRÉDITOS		55.618,10C		
5.2.2.3.3.00.00	MOVIMENTO DE FUNDOS PRÓPRIOS		51.939.642,31C		
5.2.2.3.3.01.00	INCORPORAÇÃO/DESINCORPORAÇÃO DE SALDOS NÃO FINANCEIROS		12,88C		
5.2.2.3.3.02.00	INCORPORAÇÃO/DESINCORPORAÇÃO DE SALDOS FINANCEIROS		51.939.629,43C		
5.2.2.3.5.00.00	TRANSFERÊNCIA RECEBIDAS DE RESTOS A PAGAR		5.977.415,62C		
5.2.2.3.6.00.00	TRANSFERÊNCIA DE CONSIGNAÇÃO		602,20C		
5.2.3.0.0.00.00	DECRÉSCIMOS PATRIMONIAIS		259.998.997,04C		
5.2.3.1.0.00.00	DESINCORPORAÇÕES DE ATIVOS		105.938.769,40C		
5.2.3.1.1.00.00	BAIXA DE BENS IMÓVEIS		30.613.604,36C		
5.2.3.1.1.01.00	BAIXA DE BENS IMÓVEIS		1.771.902,28C		
5.2.3.1.1.03.00	TRANSFERÊNCIAS CONCEDIDAS - BENS IMÓVEIS		28.841.702,08C		
5.2.3.1.2.00.00	BAIXA DE BENS MÓVEIS		74.543.949,60C		
5.2.3.1.2.01.00	BENS MÓVEIS DE USO PERMANENTE		55.438.087,52C		
5.2.3.1.2.01.03	PERDA		107.246,69C		
5.2.3.1.2.01.04	TRANSFERÊNCIA		53.465.481,82C		
5.2.3.1.2.01.06	DOAÇÃO		16.836,55C		
5.2.3.1.2.01.16	INSERVIBILIDADE EXCETO SEPLOG		192.774,20C		
5.2.3.1.2.01.99	OUTRAS BAIXAS DE BENS MÓVEIS		1.655.748,26C		
5.2.3.1.2.02.00	BAIXA DE BENS DE ESTOQUE		19.105.862,08C		
5.2.3.1.2.02.01	CONSUMO POR REQUISIÇÃO		7.541.989,42C		
5.2.3.1.2.02.12	= TRANSFERÊNCIAS		455.360,95C		
5.2.3.1.2.02.15	REQUISIÇÃO DE MATERIAL PERMANENTE		11.108.469,31C		
5.2.3.1.2.02.99	OUTRAS BAIXAS DE BENS DE ESTOQUE		42,40C		
5.2.3.1.6.00.00	DESINCORPORAÇÃO DE DISPONIBILIDADES		1.843,77C		
5.2.3.1.7.00.00	BAIXA DE DIREITOS		779.371,67C		
5.2.3.1.7.01.00	CRÉDITOS A RECEBER		101.144,93C		
5.2.3.1.7.01.05	CRÉDITOS A RECEBER CURTO PRAZO		101.144,93C		
5.2.3.1.7.02.00	= CRÉDITOS A RECEBER		21.278,09C		
5.2.3.1.7.04.00	DIVERSOS RESPONSÁVEIS		77.361,97C		
5.2.3.1.7.07.00	DESPESAS ANTECIPADAS		532.749,66C		
5.2.3.1.7.10.00	CRÉDITOS REALIZÁVEIS A LONGO PRAZO		3.169,00C		
5.2.3.1.7.10.02	CRÉDITOS A RECEBER A LONGO PRAZO		3.169,00C		
5.2.3.1.7.12.00	CRÉDITOS DIVERSOS A RECEBER		37.711,94C		
5.2.3.1.7.99.00	BAIXA DE OUTROS DIREITOS		5.956,08C		
5.2.3.2.0.00.00	AJUSTES DE BENS, VALORES E CRÉDITOS		7.539,00C		
5.2.3.2.1.00.00	DESVALORIZAÇÕES DE BENS		7.539,00C		
5.2.3.2.1.02.00	BENS MÓVEIS		7.539,00C		
5.2.3.3.0.00.00	INCORPORAÇÃO DE PASSIVOS		153.741.204,22C		
5.2.3.3.1.00.00	INCORPORAÇÃO DE OBRIGAÇÕES		153.741.204,22C		
5.2.3.3.1.05.00	RESTOS A PAGAR		124.307.077,96C		

CONTA	TÍTULO	SALDO INICIAL	MOVIMENTO DO EXERCÍCIO NO MÊS	ATÉ O MÊS	SALDO ATUAL
5.2.3.3.1.15.00	= OPERAÇÃO DE PEQUENO VALOR - PRECATÓRIO		7.240.681,39C		
5.2.3.3.1.19.00	= PRECATÓRIOS		1.535.153,43C		
5.2.3.3.1.27.00	OBRIGAÇÕES TRIBUTÁRIAS - PATRIMONIAL		20.658.291,44C		
5.2.3.4.0.00.00	AJUSTES DE OBRIGAÇÕES		311.484,42C		
5.2.3.4.1.00.00	ATUALIZAÇÃO DE OBRIGAÇÕES INTERNAS		311.484,42C		
5.2.3.4.1.02.00	ATUALIZAÇÃO MONETÁRIA NÃO FINANCEIRA		311.484,42C		
5.8.0.0.0.00.00	DESPESAS EMPRESAS PÚBLICAS		146.030.403,33C		
5.8.1.0.0.00.00	DESPESAS OPERACIONAIS		284,95C		
5.8.1.1.0.00.00	DESPESAS COM PESSOAL E ENCARGOS SOCIAIS		284,95C		
5.8.1.1.2.00.00	DESPESAS GERAIS		284,95C		
5.8.1.1.2.01.00	MANUTENÇÃO DA EMPRESA		284,95C		
5.8.1.1.2.01.99	OUTRAS DESPESAS DE MANUTENÇÃO		284,95C		
5.8.2.0.0.00.00	DESPESAS NÃO OPERACIONAIS		146.030.118,38C		
5.8.2.1.0.00.00	PERDAS EVENTUAIS OU EXTRAORDINÁRIAS		146.030.118,38C		
5.8.2.1.4.00.00	INCOORPORAÇÃO DE SALDOS		146.030.118,38C		
5.8.2.1.4.01.00	INCOORPORAÇÃO DE SALDOS - SISTEMA FINANCEIRO		59.963,67C		
5.8.2.1.4.02.00	INCOORPORAÇÃO DE SALDOS - SISTEMA PATRIMONIAL		145.970.154,71C		
6.0.0.0.0.00.00	RESULTADO AUMENTATIVO DO EXERCÍCIO		927.708.858,24D		
6.1.0.0.0.00.00	RESULTADO ORÇAMENTÁRIO		434.756.112,69D		
6.1.2.0.0.00.00	INTERFERÊNCIAS ATIVAS		403.552.753,38D		
6.1.2.1.0.00.00	TRANSFERÊNCIAS FINANCEIRAS RECEBIDAS		403.552.753,38D		
6.1.2.1.1.00.00	COTAS RECEBIDAS		312.524.524,74D		
6.1.2.1.1.01.00	= COTA ORDINÁRIA		312.524.524,74D		
6.1.2.1.3.00.00	= REPASSE RECEBIDO DO EXERCÍCIO		42.116.398,21D		
6.1.2.1.3.99.00	= REPASSE RECEBIDO OUTROS ÓRGÃOS		42.116.398,21D		
6.1.2.1.4.00.00	SUB-REPASSES RECEBIDOS DO EXERCÍCIO		48.911.830,43D		
6.1.2.1.4.01.00	= SUB-REPASSE RECEBIDO A AUTARQUIA DO EXERCÍCIO		2.877.293,97D		
6.1.2.1.4.99.00	= SUB-REPASSE RECEBIDO A OUTROS ÓRGÃOS		46.034.536,46D		
6.1.3.0.0.00.00	MUTAÇÕES ATIVAS		31.203.359,31D		
6.1.3.1.0.00.00	INCORPORAÇÕES DE ATIVOS		23.121.552,02D		
6.1.3.1.1.00.00	AQUISIÇÕES DE BENS		22.215.531,92D		
6.1.3.1.1.01.00	BENS IMÓVEIS		4.367.761,14D		
6.1.3.1.1.02.00	BENS MÓVEIS		17.847.770,78D		
6.1.3.1.1.02.01	BENS MÓVEIS DE USO PERMANENTE		8.972.919,25D		
6.1.3.1.1.02.02	BENS DE ESTOQUE		8.874.061,53D		
6.1.3.1.1.02.07	BENS DE DISTRIBUIÇÃO GRATUITO		790,00D		
6.1.3.1.2.00.00	INCORPORAÇÃO DE CRÉDITOS		906.020,10D		
6.1.3.1.2.05.00	ADIANTAMENTOS CONCEDIDOS		906.020,10D		
6.1.3.3.0.00.00	DESINCORPORAÇÃO DE PASSIVOS		8.081.807,29D		
6.1.3.3.9.00.00	OUTRAS DESINCORPORAÇÕES DE PASSIVOS		8.081.807,29D		
6.2.0.0.0.00.00	RESULTADO EXTRA-ORÇAMENTÁRIO		492.952.745,55D		
6.2.2.0.0.00.00	INTERFERÊNCIAS ATIVAS		139.809.459,75D		
6.2.2.1.0.00.00	TRANSFERÊNCIAS DE BENS E VALORES RECEBIDOS		38,09D		
6.2.2.1.3.00.00	TÍTULOS E VALORES		38,09D		
6.2.2.2.0.00.00	TRANSFERÊNCIAS FINANCEIRAS RECEBIDAS		80.554.810,72D		
6.2.2.2.1.00.00	ORDEM DE TRANSFERÊNCIA RECEBIDA OUTROS PODERES		166,79D		
6.2.2.2.1.04.00	= TRANSFERÊNCIA DE REC. PRÓPRIAS DOS OUTROS PODERES		166,79D		
6.2.2.2.2.00.00	ORDEM DE TRANSFERÊNCIA RECEBIDA PODER EXECUTIVO		80.554.643,93D		
6.2.2.2.2.01.00	= TRANSFERÊNCIAS RECEBIDAS		80.554.643,93D		
6.2.2.3.0.00.00	MOVIMENTO DE FUNDOS A DÉBITO		59.254.610,94D		
6.2.2.3.2.00.00	CORRESPONDÊNCIA DE DÉBITOS INTERNOS		1.126.303,47D		
6.2.2.3.3.00.00	MOVIMENTO DE FUNDOS PRÓPRIOS		42.768.021,54D		
6.2.2.3.3.02.00	INCORPORAÇÃO/DESINCORPORAÇÃO DE SALDOS FINANCEIROS		42.768.021,54D		
6.2.2.3.4.00.00	TRANSFERÊNCIAS DE PASSIVOS CONCEDIDOS		7.812.305,47D		
6.2.2.3.5.00.00	TRANSFERÊNCIA CONCEDIDAS DE RESTOS A PAGAR ENTRE UGE'S		6.735.597,59D		
6.2.2.3.6.00.00	TRANSFERÊNCIA DE CONSIGNAÇÃO		812.382,87D		
6.2.3.0.0.00.00	ACRÉSCIMOS PATRIMONIAIS		353.143.285,80D		
6.2.3.1.0.00.00	INCORPORAÇÕES DE ATIVOS		174.317.468,01D		
6.2.3.1.1.00.00	INCORPORAÇÃO DE BENS IMÓVEIS		3.422.183,17D		
6.2.3.1.1.01.00	BENS IMÓVEIS		3.419.577,57D		
6.2.3.1.1.03.00	TRANSFERÊNCIAS RECEBIDAS - BENS IMÓVEIS		2.605,60D		
6.2.3.1.2.00.00	INCORPORAÇÃO DE BENS MÓVEIS		23.387.587,98D		

CONTA	TÍTULO	SALDO INICIAL	MOVIMENTO DO EXERCÍCIO NO MÊS	EXERCÍCIO ATÉ O MÊS	SALDO ATUAL
6.2.3.1.2.01.00	BENS MÓVEIS DE USO PERMANENTE		20.414.096,10D		
6.2.3.1.2.01.01	BENS MÓVEIS DE USO PERMANENTE		13.011.577,04D		
6.2.3.1.2.01.02	DOAÇÃO DE BENS MÓVEIS		88.191,33D		
6.2.3.1.2.01.04	TRANSFERÊNCIA		7.303.362,04D		
6.2.3.1.2.01.99	OUTRAS INCORPORAÇÕES DE BENS		10.965,69D		
6.2.3.1.2.02.00	BENS DE ESTOQUE		2.973.491,88D		
6.2.3.1.2.02.01	AQUISIÇÃO MATERIAL DE CONSUMO - EXERCÍCIO ANTERIOR		561.052,31D		
6.2.3.1.2.02.04	DOAÇÃO DE MATERIAL DE CONSUMO/DISTRIB. GRATUITA		3.846,09D		
6.2.3.1.2.02.12	= TRANSFERÊNCIAS		333.451,93D		
6.2.3.1.2.02.13	DOAÇÃO DE MATERIAL PERMANENTE		56.295,80D		
6.2.3.1.2.02.14	AQUISIÇÃO MATERIAL PERMANENTE - EXERCÍCIO ANTERIOR		1.948.557,82D		
6.2.3.1.2.02.19	INCORPORAÇÃO - BENS PERMANENTE		70.287,93D		
6.2.3.1.3.00.00	INCORPORAÇÃO DE BENS INTANGÍVEIS		145.970.154,71D		
6.2.3.1.6.00.00	INCORPORAÇÃO DE DISPONIBILIDADES		9,76D		
6.2.3.1.7.00.00	INCORPORAÇÃO DE DIREITOS		1.537.532,39D		
6.2.3.1.7.02.00	CRÉDITOS A RECEBER		131.582,07D		
6.2.3.1.7.04.00	DIVERSOS RESPONSÁVEIS - INSCRIÇÃO		12.269,52D		
6.2.3.1.7.10.00	CRÉDITOS REALIZÁVEIS A LONGO PRAZO		7.500,00D		
6.2.3.1.7.10.01	DÍVIDA ATIVA - INSCRIÇÃO		7.500,00D		
6.2.3.1.7.12.00	OUTROS CRÉDITOS TRIBUTÁRIOS		1.296.838,79D		
6.2.3.1.7.97.00	BAIXA DE DEPRECIAÇÃO ACUMULADA		89.342,01D		
6.2.3.2.0.00.00	AJUSTES DE BENS, VALORES E CRÉDITOS		333.865,53D		
6.2.3.2.1.00.00	VALORIZAÇÃO DE BENS		333.865,53D		
6.2.3.2.1.02.00	BENS MÓVEIS		333.865,53D		
6.2.3.3.0.00.00	DESINCORPORAÇÃO DE PASSIVOS		178.491.952,26D		
6.2.3.3.1.00.00	DESINCORPORAÇÃO DE OBRIGAÇÕES		178.491.952,26D		
6.2.3.3.1.03.00	CONSIGNAÇÕES		62.558,29D		
6.2.3.3.1.04.00	OBRIGAÇÕES DE EXERCÍCIOS ANTERIORES		124.307.077,96D		
6.2.3.3.1.05.00	ANULAÇÃO DE RAP IDENT. POR NOTA DE EMPENHO		15.869.943,03D		
6.2.3.3.1.13.00	DEPÓSITOS		29.255.263,66D		
6.2.3.3.1.15.00	= OPERAÇÃO DE PEQUENO VALOR		7.239.544,29D		
6.2.3.3.1.17.00	DESINCORPORAÇÃO PASSIVOS EMPRESAS PÚBLICAS		222.411,60D		
6.2.3.3.1.19.00	= PRECATÓRIOS		1.535.153,43D		
	RESUMO				
	ATIVO	=	10.732.737.495,38D		
	PASSIVO	=	10.732.737.495,38C		

Balancete Geral do Estado - Fundação

GOVERNO DO ESTADO DO ESPÍRITO SANTO
TÍTULO: BALANCETE POR ÓRGÃO E TIPO DE ADMINISTRAÇÃO

EXERCÍCIO: 2007
06/03/2008

REFERÊNCIA: DEZEMBRO
FOLHA: 1

4 - FUNDAÇÃO

CONTA	TÍTULO	SALDO INICIAL	MOVIMENTO DO EXERCÍCIO NO MÊS	SALDO ATUAL
1.0.0.0.0.00.00	ATIVO	35.797.247,02D	97.436.041,62D	133.233.288,64D
1.1.0.0.0.00.00	ATIVO CIRCULANTE	6.865.093,24D	2.066.660,77C	4.798.432,47D
1.1.1.0.0.00.00	DISPONÍVEL	5.763.925,29D	1.024.849,62C	4.739.075,67D
1.1.1.1.0.00.00	DISPONÍVEL EM MOEDA NACIONAL	5.763.925,29D	1.024.849,62C	4.739.075,67D
1.1.1.1.2.00.00	BANCOS CONTA MOVIMENTO	121.120,00D	144.129,87D	265.249,87D
1.1.1.1.2.01.00	CONTA ÚNICA DO TESOUREIRO	104.000,00D	43.892,82C	60.107,18D
1.1.1.1.2.01.01	CONTA ÚNICA	104.000,00D	43.892,82C	60.107,18D
1.1.1.1.2.99.00	OUTROS BANCOS CONTA MOVIMENTO	17.120,00D	188.022,69D	205.142,69D
1.1.1.1.2.99.01	= BANCO DO ESTADO DO ESPÍRITO SANTO	14.300,00D	127.028,69D	141.328,69D
1.1.1.1.2.99.02	= BANCO DO BRASIL S/A	2.820,00D	60.994,00D	63.814,00D
1.1.1.1.3.00.00	APLICAÇÕES FINANCEIRAS	5.631.107,72D	1.162.166,77C	4.468.940,95D
1.1.1.1.3.04.00	APLICAÇÕES FINANCEIRAS - CONVÊNIOS	5.631.107,72D	1.162.166,77C	4.468.940,95D
1.1.1.1.3.04.02	= DIVERSOS CONVÊNIOS - BANCO DO BRASIL S/A	5.586.006,60D	1.164.943,60C	4.421.063,00D
1.1.1.1.3.04.03	= DIVERSOS CONVÊNIO - BANESTES	45.101,12D	6.140,17C	38.960,95D
1.1.1.1.3.04.04	= DIVERSOS CONVÊNIOS - CEF		8.917,00D	8.917,00D
1.1.1.1.4.00.00	RECURSOS VINCULADOS	11.697,57D	6.812,72C	4.884,85D
1.1.1.1.4.05.00	= DEPÓSITOS DE CAUÇÕES - RECEBIDOS	11.697,57D	6.812,72C	4.884,85D
1.1.1.1.4.05.01	= BANESTES - CAUÇÕES	11.697,57D	6.812,72C	4.884,85D
1.1.3.0.0.00.00	BENS E VALORES EM CIRCULAÇÃO	1.101.167,95D	1.041.811,15C	59.356,80D
1.1.3.1.0.00.00	ESTOQUES	1.101.167,95D	1.041.811,15C	59.356,80D
1.1.3.1.8.00.00	ESTOQUES INTERNOS ALMOXARIFADO	1.101.167,95D	1.041.811,15C	59.356,80D
1.1.3.1.8.01.00	= MATERIAL DE CONSUMO	14.335,05D	7.421,75D	21.756,80D
1.1.3.1.8.02.00	= EQUIPAMENTOS E MATERIAL PERMANENTE	1.086.832,90D	1.049.232,90C	37.600,00D
1.4.0.0.0.00.00	ATIVO PERMANENTE	848.328,68D	1.804.533,25D	2.652.861,93D
1.4.2.0.0.00.00	IMOBILIZADO	848.328,68D	1.804.533,25D	2.652.861,93D
1.4.2.1.0.00.00	BENS MÓVEIS E IMÓVEIS	848.328,68D	1.804.533,25D	2.652.861,93D
1.4.2.1.2.00.00	BENS MÓVEIS	848.328,68D	1.804.533,25D	2.652.861,93D
1.4.2.1.2.08.00	APARELHOS EQUIP. UTENS. MED. ODONT. LAB. HOSPITALARES	790.000,00D	1.115.628,26D	1.905.628,26D
1.4.2.1.2.12.00	APARELHOS E UTENSÍLIOS DOMÉSTICOS	1.649,00D	26.680,00D	28.329,00D
1.4.2.1.2.18.00	COLEÇÕES E MATERIAIS BIBLIOGRÁFICOS		1.038,22D	1.038,22D
1.4.2.1.2.30.00	MÁQUINAS E EQUIPAMENTOS ENERGÉTICOS		96.334,00D	96.334,00D
1.4.2.1.2.32.00	MÁQUINAS E EQUIPAMENTOS GRÁFICOS		382,90D	382,90D
1.4.2.1.2.33.00	EQUIPAMENTOS PARA ÁUDIO, VIDEO E FOTO	5.019,00D	12.406,00D	17.425,00D
1.4.2.1.2.34.00	MÁQUINAS UTENSÍLIOS E EQUIPAMENTOS DIVERSOS	407,70D	65.464,55D	65.872,25D
1.4.2.1.2.35.00	EQUIPAMENTOS DE PROCESSAMENTO DE DADOS	23.583,00D	122.418,00D	146.001,00D
1.4.2.1.2.36.00	MÁQUINAS, INSTALAÇÕES E UTENSÍLIOS DE ESCRITÓRIOS	5.671,00D	2.725,40D	8.396,40D
1.4.2.1.2.39.00	EQUIPAMENTOS E UTENSÍLIOS HIDRÁULICOS E ELÉTRICOS	1.168,00D	14.700,00D	15.868,00D
1.4.2.1.2.40.00	MÁQUINAS E EQUIPAMENTOS AGRÍCOLAS E RODOVIÁRIOS		291.402,00D	291.402,00D
1.4.2.1.2.42.00	MOBILIÁRIO EM GERAL	20.830,98D	53.578,80D	74.409,78D
1.4.2.1.2.51.00	PEÇAS NÃO INCORPORÁVEIS A IMÓVEIS		1.775,12D	1.775,12D
1.9.0.0.0.00.00	ATIVO COMPENSADO	28.083.825,10D	97.698.169,14D	125.781.994,24D
1.9.1.0.0.00.00	EXECUÇÃO ORÇAMENTÁRIA DA RECEITA		6.944.176,00D	6.944.176,00D
1.9.1.1.0.00.00	ARRECAÇÃO ORÇAMENTÁRIA - NATUREZA DA RECEITA		6.944.176,00D	6.944.176,00D
1.9.1.1.1.00.00	= RECEITA A REALIZAR		4.514.437,58D	4.514.437,58D
1.9.1.1.4.00.00	= RECEITA REALIZADA		2.429.738,42D	2.429.738,42D
1.9.1.2.1.01.00	= ARRECAÇÃO REALIZADA POR FONTE DE RECURSO		2.429.738,42D	2.429.738,42D
1.9.1.2.1.99.00	* OUTRAS ARRECAÇÕES		2.429.738,42C	2.429.738,42C
1.9.2.0.0.00.00	EXECUÇÃO ORÇAMENTÁRIA DA DESPESA	154.769,71D	22.704.185,48D	22.858.955,19D
1.9.2.1.0.00.00	DOTAÇÃO ORÇAMENTÁRIA		12.610.594,00D	12.610.594,00D
1.9.2.1.1.00.00	DOTAÇÃO INICIAL		12.354.443,00D	12.354.443,00D
1.9.2.1.1.01.00	= CRÉDITO INICIAL - LEI ORÇAMENTÁRIA		12.354.443,00D	12.354.443,00D
1.9.2.1.2.00.00	DOTAÇÃO SUPLEMENTAR		440.308,00D	440.308,00D

CONTA	TÍTULO	SALDO INICIAL	MOVIMENTO DO EXERCÍCIO NO MÊS	SALDO ATUAL
1.9.2.1.2.05.00	= ANULAÇÃO TOTAL OU PARCIAL		440.308,00D	440.308,00D
1.9.2.1.5.00.00	* = CANCELAMENTO DE DOTAÇÃO		184.157,00C	184.157,00C
1.9.2.1.9.01.01	= ACRÉSCIMO		981.012,00D	981.012,00D
1.9.2.1.9.01.09	* = REDUÇÃO		981.012,00C	981.012,00C
1.9.2.1.9.03.01	= ACRÉSCIMO		55.919,00D	55.919,00D
1.9.2.1.9.03.09	* = REDUÇÃO		55.919,00C	55.919,00C
1.9.2.4.0.00.00	EXECUÇÃO DA DESPESA		5.177.584,31D	5.177.584,31D
1.9.2.4.1.00.00	EMPENHO DA DESPESA		5.177.584,31D	5.177.584,31D
1.9.2.4.1.01.00	EMPENHO POR EMISSÃO		5.177.584,31D	5.177.584,31D
1.9.2.4.1.01.01	= EMISSÃO DE EMPENHO		4.635.802,00D	4.635.802,00D
1.9.2.4.1.01.02	= REFORÇO DE EMPENHO		1.336.801,46D	1.336.801,46D
1.9.2.4.1.01.09	* = ANULAÇÃO DE EMPENHO		795.019,15C	795.019,15C
1.9.2.4.1.02.00	EMPENHOS POR MODALIDADE DE LICITAÇÃO		5.177.584,31D	5.177.584,31D
1.9.2.4.1.02.01	CONCURSO		2.700,82D	2.700,82D
1.9.2.4.1.02.02	CONVITE		9.170,00D	9.170,00D
1.9.2.4.1.02.06	DISPENSA DE LICITAÇÃO		4.258.588,88D	4.258.588,88D
1.9.2.4.1.02.08	NÃO APLICÁVEL		789,60D	789,60D
1.9.2.4.1.02.09	SUPRIMENTO DE FUNDOS		2.931,08D	2.931,08D
1.9.2.4.1.02.12	PREGÃO		903.403,93D	903.403,93D
1.9.2.4.1.03.01	= EMISSÃO DE EMPENHO POR SUBITEM DA DESPESA		4.635.802,00D	4.635.802,00D
1.9.2.4.1.03.02	= REFORÇO DE EMPENHO POR SUBITEM DA DESPESA		1.336.801,46D	1.336.801,46D
1.9.2.4.1.03.09	* = ANULAÇÃO DE EMPENHO POR SUBITEM DA DESPESA		795.019,15C	795.019,15C
1.9.2.4.1.03.99	* OUTROS EMPENHOS POR SUBITEM DA DESPESA		5.177.584,31C	5.177.584,31C
1.9.2.4.1.99.00	* OUTROS EMPENHOS POR EMISSÃO (REDUTORA)		5.177.584,31C	5.177.584,31C
1.9.2.4.5.01.00	= EMPENHOS LIQUIDADOS A APROPRIAR		3.138.278,09D	3.138.278,09D
1.9.2.4.5.99.00	* OUTROS VALORES A APROPRIAR		3.138.278,09C	3.138.278,09C
1.9.2.5.0.00.00	CONTROLE DA DESPESA ORÇAMENTÁRIA	154.769,71D	4.916.007,17D	5.070.776,88D
1.9.2.5.1.00.00	DESPESA ORÇAMENTÁRIA LIQUIDADADA	154.769,71D	4.916.007,17D	5.070.776,88D
1.9.2.5.1.01.00	DESPESA ORÇAMENTÁRIA LIQUIDADADA	154.769,71D	4.916.007,17D	5.070.776,88D
1.9.2.5.1.01.01	= DESPESA LIQUIDADADA DO EXERCÍCIO		4.577.162,80D	4.577.162,80D
1.9.2.5.1.01.02	= DESPESA PROCESSADA DE EXERCÍCIOS ANTERIORES		338.844,37D	338.844,37D
1.9.2.5.1.01.03	= DESPESA LIQUIDADADA A PAGAR	154.769,71D		154.769,71D
1.9.3.0.0.00.00	EXECUÇÃO DE PROGRAMAÇÃO FINANCEIRA	5.752.227,72D	41.993.487,93D	47.745.715,65D
1.9.3.1.0.00.00	COTAS DE DESPESA		19.737.596,24D	19.737.596,24D
1.9.3.1.1.00.00	COTAS DE DESPESA ORÇAMENTÁRIA		17.788.178,31D	17.788.178,31D
1.9.3.1.1.01.00	= COTAS DE DESPESA AUTORIZADA		13.775.763,00D	13.775.763,00D
1.9.3.1.1.06.00	= DESPESA POR SUBITEM		5.177.584,31D	5.177.584,31D
1.9.3.1.1.09.00	* = ANULAÇÃO DA COTA DE DESPESA AUTORIZADA		1.165.169,00C	1.165.169,00C
1.9.3.1.2.00.00	COTAS DE DESPESA EXTRA-ORÇAMENTÁRIA		17.501,60D	17.501,60D
1.9.3.1.2.02.00	COTAS DE RESTITUIÇÃO DE RECEITAS E DEPÓSITOS		17.501,60D	17.501,60D
1.9.3.1.2.02.06	= COTAS DE DEP.DIV.ORIGENS UTILIZADAS		17.501,60D	17.501,60D
1.9.3.1.9.00.00	COTA AUTORIZADA DECRETO		1.931.916,33D	1.931.916,33D
1.9.3.1.9.09.00	= PREVISÃO DE PROGRAMAÇÃO FINANCEIRA DO EXERCÍCIO		1.931.916,33D	1.931.916,33D
1.9.3.2.0.00.00	DISPONIBILIDADES FINANCEIRAS		1.221.821,68C	1.221.821,68C
1.9.3.2.9.00.00	OUTRAS DISPONIBILIDADES FINANCEIRAS		1.221.821,68C	1.221.821,68C
1.9.3.2.9.02.00	= DISPONIBILIDADES POR FONTE DE RECURSOS		1.221.821,68C	1.221.821,68C
1.9.3.4.0.00.00	CREDORES POR EMPENHO		14.778.754,99D	14.778.754,99D
1.9.3.4.1.00.00	= VALORES COMPROMETIDOS		5.177.584,31D	5.177.584,31D
1.9.3.4.3.00.00	CONTROLE DE COMPROMISSOS PAGOS		4.809.457,15D	4.809.457,15D
1.9.3.4.3.01.00	= CONTROLE DE PAGAMENTOS POR CGC/CPF/UG+GEST		4.212.851,42D	4.212.851,42D
1.9.3.4.3.02.00	= CONTROLE DE DEPÓSITOS		17.743,62D	17.743,62D
1.9.3.4.3.04.00	= RESTOS A PAGAR		491.671,43D	491.671,43D
1.9.3.4.3.05.00	= PAGAMENTO DE CONSIGNAÇÕES		87.190,68D	87.190,68D
1.9.3.4.4.00.00	CONTROLE COMPROMISSOS PAGOS		4.791.713,53D	4.791.713,53D
1.9.3.4.4.01.00	= CONTROLE COMPROMISSOS PAGOS POR FONTE DE RECURSO		4.212.851,42D	4.212.851,42D
1.9.3.4.4.04.00	= CONTROLE DE PAGAMENTO RESTOS A PAGAR		491.671,43D	491.671,43D
1.9.3.4.4.05.00	= CONTROLE COMPR. PAGOS P/PTRES, FONTE E ND-CONSIGNAÇÕES		87.190,68D	87.190,68D
1.9.3.5.0.00.00	RECURSOS ARRECADADOS		2.429.738,42D	2.429.738,42D
1.9.3.5.1.00.00	RECEITA LÍQUIDA ORÇAMENTÁRIA		2.429.738,42D	2.429.738,42D
1.9.3.5.1.01.00	RECEITA BRUTA		2.429.738,42D	2.429.738,42D
1.9.3.8.0.00.00	CONTROLE DE COTA FINANCEIRA	5.752.227,72D	3.949.639,72D	9.701.867,44D
1.9.3.8.5.00.00	CONTROLE DE TRANSFERÊNCIA FINANCEIRA	5.752.227,72D	3.949.639,72D	9.701.867,44D

CONTA	TÍTULO	SALDO INICIAL	MOVIMENTO DO EXERCÍCIO NO MÊS	ATÉ O MÊS	SALDO ATUAL
1.9.3.8.5.02.00	TRANSFERÊNCIA FINANCEIRA RECEBIDA - FTE	5.752.227,72D		1.511.028,86D	7.263.256,58D
1.9.3.8.5.02.01	= DO EXERCÍCIO			1.292.432,40D	1.292.432,40D
1.9.3.8.5.02.02	= RESTOS A PAGAR			218.596,46D	218.596,46D
1.9.3.8.5.02.03	= SALDO DE EXERCÍCIO ANTERIOR	5.752.227,72D			5.752.227,72D
1.9.3.8.5.03.00	RECURSOS DE RECEITAS PRÓPRIAS			2.438.610,86D	2.438.610,86D
1.9.3.8.5.03.01	= DO EXERCÍCIO			2.438.610,86D	2.438.610,86D
1.9.3.9.0.00.00	OUTRAS PROGRAMAÇÕES			2.319.580,24D	2.319.580,24D
1.9.3.9.3.00.00	OB A EMITIR			2.319.580,24D	2.319.580,24D
1.9.3.9.3.02.00	= OB A EMITIR DA CONTA C/ ÚNICA DE TRANSF. CTD			2.319.580,24D	2.319.580,24D
1.9.4.0.0.00.00	CONTROLES ESPECÍFICOS			20.436.448,84D	20.436.448,84D
1.9.4.4.0.00.00	CONTROLE DE RENDIMENTOS SOBRE APLICAÇÕES FINANCEIRAS			391.277,35D	391.277,35D
1.9.4.4.5.00.00	= RENDIMENTO APLICAÇÕES FINACEIRAS - BANCO DO BRASIL			391.277,35D	391.277,35D
1.9.4.8.0.00.00	CONTROLE DE RESERVA ORCAMENTÁRIA			20.045.171,49D	20.045.171,49D
1.9.4.8.1.00.00	DOTAÇÃO AUTORIZADA COM DESTAQUE			12.610.594,00D	12.610.594,00D
1.9.4.8.1.01.00	DOTAÇÃO AUTORIZADA			12.610.594,00D	12.610.594,00D
1.9.4.8.1.01.02	= CRÉDITO INICIAL LOA			12.354.443,00D	12.354.443,00D
1.9.4.8.1.01.03	= CRÉDITO SUPLEMENTAR POR ANULAÇÃO DE DOTAÇÃO			440.308,00D	440.308,00D
1.9.4.8.1.01.09	= ALTERAÇÃO DO QDD POR ACRÉSCIMO			981.012,00D	981.012,00D
1.9.4.8.1.01.10	= ALTERAÇÃO DO PI POR ACRÉSCIMO			55.919,00D	55.919,00D
1.9.4.8.1.01.95	* = ALTERAÇÃO DO PI POR REDUÇÃO			55.919,00C	55.919,00C
1.9.4.8.1.01.96	* = ALTERAÇÃO DO QDD POR REDUÇÃO			981.012,00C	981.012,00C
1.9.4.8.1.01.99	* = BLOQUEIO POR CANCEL.OU ALTERAÇÃO QDD REDU			184.157,00C	184.157,00C
1.9.4.8.3.00.00	CONTROLE DE RESERVA POR COTA			7.434.577,49D	7.434.577,49D
1.9.4.8.3.01.00	= COTA LIBERADA			7.434.577,49D	7.434.577,49D
1.9.5.0.0.00.00	EXECUÇÃO DE RESTOS A PAGAR	353.839,72D		585.426,16D	939.265,88D
1.9.5.1.0.00.00	= INSCRIÇÃO DE RESTOS A PAGA	353.839,72D			353.839,72D
1.9.5.4.0.00.00	= INSCRIÇÃO DE RAP N. PROC. - ENCERR. EXERC. NOTA DE EMPENHO			600.421,51D	600.421,51D
1.9.5.9.0.00.00	* = CANCELAMENTO DE RESTOS A PAGAR			14.995,35C	14.995,35C
1.9.7.0.0.00.00	CONTROLE DE DISPONIBILIDADES	5.752.227,72D		1.018.036,90C	4.734.190,82D
1.9.7.1.0.00.00	CONTROLE DE DISPONIBILIDADE	5.752.227,72D		1.018.036,90C	4.734.190,82D
1.9.7.1.1.00.00	CONTA ÚNICA	104.000,00D		43.892,82C	60.107,18D
1.9.7.1.1.01.00	CTU	104.000,00D		43.892,82C	60.107,18D
1.9.7.1.1.01.01	= RECURSOS NA CONTA-CORRENTE	104.000,00D		43.892,82C	60.107,18D
1.9.7.1.2.00.00	CONTA D	5.648.227,72D		974.144,08C	4.674.083,64D
1.9.7.1.2.01.00	CTD	5.648.227,72D		974.144,08C	4.674.083,64D
1.9.7.1.2.01.01	= RECURSOS NA CONTA-CORRENTE	17.120,00D		188.022,69D	205.142,69D
1.9.7.1.2.01.02	= RECURSOS NA APLICAÇÃO FINACEIRA	5.631.107,72D		1.162.166,77C	4.468.940,95D
1.9.8.0.0.00.00	INGRESSOS CONTROLADOS			32.909,35D	32.909,35D
1.9.8.2.0.00.00	VALORES, DEPÓSITOS E OBRIGAÇÕES			32.909,35D	32.909,35D
1.9.8.2.7.00.00	CONTROLE DE IRRF			32.909,35D	32.909,35D
1.9.8.2.7.03.00	DESPESA COM IRRF - SERVIDORES			32.909,35D	32.909,35D
1.9.8.2.7.03.01	PODER EXECUTIVO - EXCETO EDUCAÇÃO/SAÚDE			32.909,35D	32.909,35D
1.9.9.0.0.00.00	COMPENSAÇÕES ATIVAS DIVERSAS	16.070.760,23D		6.019.572,28D	22.090.332,51D
1.9.9.1.0.00.00	RESPONSABILIDADE POR TÍTULOS	11.697,57D		6.812,72C	4.884,85D
1.9.9.1.1.00.00	DE TERCEIROS	11.697,57D		6.812,72C	4.884,85D
1.9.9.1.1.01.00	= EM CAUÇÃO	11.697,57D		6.812,72C	4.884,85D
1.9.9.7.0.00.00	DIREITOS E OBRIGAÇÕES CONTRATUAIS	16.059.062,66D		6.026.385,00D	22.085.447,66D
1.9.9.7.1.00.00	COM TERCEIROS	13.242,66D			13.242,66D
1.9.9.7.1.02.00	CONTRATOS DE SERVIÇOS	13.242,66D			13.242,66D
1.9.9.7.1.02.02	= CONTRATOS DE SERVIÇOS - PESSOA JURÍDICA	13.242,66D			13.242,66D
1.9.9.7.4.00.00	CONVÊNIOS (EXCETO PESSOAL)	16.045.820,00D		6.026.385,00D	22.072.205,00D
1.9.9.7.4.01.00	DE TERCEIROS	8.825.510,00D		4.017.590,00D	12.843.100,00D
1.9.9.7.4.01.01	= A RECEBER	1.423.208,00D			1.423.208,00D
1.9.9.7.4.01.02	= A COMPROVAR	5.292.926,00D		2.008.795,00D	7.301.721,00D
1.9.9.7.4.01.03	= VALORES FIRMADOS	2.109.376,00D		2.008.795,00D	4.118.171,00D
1.9.9.7.4.02.00	COM TERCEIROS	7.220.310,00D		2.008.795,00D	9.229.105,00D
1.9.9.7.4.02.01	= A LIBERAR	6.398.030,00D		2.008.795,00D	8.406.825,00D
1.9.9.7.4.02.02	= A COMPROVAR	822.280,00D			822.280,00D
2.0.0.0.0.00.00	PASSIVO	35.797.247,02C	626.190,23D	97.436.041,62C	133.233.288,64C
2.1.0.0.0.00.00	PASSIVO CIRCULANTE	508.929,43C		370.875,43C	879.804,86C
2.1.1.0.0.00.00	DEPÓSITOS	341,15C		17,95C	359,10C
2.1.1.1.0.00.00	CONSIGNAÇÕES	21,15C		17,95C	39,10C

CONTA	TÍTULO	SALDO INICIAL	MOVIMENTO DO EXERCÍCIO NO MÊS	SALDO ATUAL
2.1.1.1.1.00.00	PREVIDÊNCIA SOCIAL	21,15C		39,10C
2.1.1.1.1.01.00	INSS	21,15C	17,95C	39,10C
2.1.1.1.1.01.01	= INSS - DO EXERCÍCIO		17,95C	17,95C
2.1.1.1.1.01.02	INSS - EXERCÍCIOS ANTERIORES	21,15C		21,15C
2.1.1.4.0.00.00	DEPÓSITOS DE DIVERSAS ORIGENS	320,00C		320,00C
2.1.1.4.9.00.00	DEPÓSITOS PARA QUEM DE DIREITO	320,00C		320,00C
2.1.1.4.9.03.00	= DEVOLUÇÃO DE VALORES A QUEM DE DIREITO	320,00C		320,00C
2.1.2.0.0.00.00	OBRIGAÇÕES EM CIRCULAÇÃO	508.588,28C	370.857,48C	879.445,76C
2.1.2.1.0.00.00	OBRIGAÇÕES A PAGAR - LIQUIDADAS	508.588,28C	370.857,48C	879.445,76C
2.1.2.1.1.00.00	FORNECEDORES	111.629,04C	63.837,52D	47.791,52C
2.1.2.1.1.01.00	= FORNECEDORES - DO EXERCÍCIO		47.709,02C	47.709,02C
2.1.2.1.1.02.00	= FORNECEDORES - EXERCÍCIOS ANTERIORES	111.629,04C	111.546,54D	82,50C
2.1.2.1.2.00.00	PESSOAL A PAGAR		600,00C	600,00C
2.1.2.1.2.01.00	PESSOAL A PAGAR - DO EXERCÍCIO		600,00C	600,00C
2.1.2.1.2.01.01	= PESSOAL A PAGAR / SERVIDOR		600,00C	600,00C
2.1.2.1.3.00.00	ENCARGOS SOCIAIS A RECOLHER		1.413,91C	1.413,91C
2.1.2.1.3.99.00	OUTROS ENCARGOS SOCIAIS A RECOLHER		1.413,91C	1.413,91C
2.1.2.1.3.99.01	= OUTROS ENCARGOS - DO EXERCÍCIO		1.413,91C	1.413,91C
2.1.2.1.6.00.00	RECURSOS ESPECIAIS A LIBERAR	355.399,24C	245.721,27C	601.120,51C
2.1.2.1.6.02.00	RESTOS A PAGAR	355.399,24C	245.721,27C	601.120,51C
2.1.2.1.6.02.01	= RAP PROCESSADO	1.559,52C	860,52D	699,00C
2.1.2.1.6.02.02	= RAP NÃO PROCESSADOS	353.839,72C	246.581,79C	600.421,51C
2.1.2.1.9.00.00	DÉBITOS DIVERSOS A PAGAR	41.560,00C	186.959,82C	228.519,82C
2.1.2.1.9.60.00	OUTROS DÉBITOS A PAGAR	41.560,00C	186.959,82C	228.519,82C
2.1.2.1.9.60.03	= AUXÍLIO FINANCEIRO A ESTUDANTE DO EXERCÍCIO		940,00C	940,00C
2.1.2.1.9.60.04	= AUXÍLIO FINANCEIRO PESQ. - DO EXERCÍCIO		226.439,82C	226.439,82C
2.1.2.1.9.60.26	= AUXÍLIO FINANCEIRO A ESTUDANTE - EXERCÍCIOS ANTERIORES	41.560,00C	40.420,00D	1.140,00C
2.2.0.0.0.00.00	EXIGÍVEL A LONGO PRAZO	11.697,57C	6.812,72D	4.884,85C
2.2.1.0.0.00.00	DEPÓSITOS EXIGÍVEIS A LONGO PRAZO	11.697,57C	6.812,72D	4.884,85C
2.2.1.2.0.00.00	RECURSOS VINCULADOS	11.697,57C	6.812,72D	4.884,85C
2.2.1.2.1.00.00	= DEPÓSITOS, CAUÇÕES E FIANÇAS	11.697,57C	6.812,72D	4.884,85C
2.4.0.0.0.00.00	PATRIMÔNIO LÍQUIDO	7.192.794,92C	626.190,23D	6.566.604,69C
2.4.1.0.0.00.00	PATRIMÔNIO/CAPITAL	7.192.794,92C	626.190,23D	6.566.604,69C
2.4.1.1.0.00.00	PATRIMÔNIO	7.192.794,92C	626.190,23D	6.566.604,69C
2.9.0.0.0.00.00	PASSIVO COMPENSADO	28.083.825,10C	97.698.169,14C	125.781.994,24C
2.9.1.0.0.00.00	EXECUÇÃO ORÇAMENTÁRIA DA RECEITA		6.944.176,00C	6.944.176,00C
2.9.1.1.0.00.00	PREVISÃO ORÇAMENTÁRIA POR NATUREZA DA RECEITA		6.944.176,00C	6.944.176,00C
2.9.1.1.1.00.00	= PREVISÃO INICIAL DA RECEITA		6.944.176,00C	6.944.176,00C
2.9.1.2.1.01.00	= PREVISÃO INICIAL POR FONTE DE RECURSOS		6.944.176,00C	6.944.176,00C
2.9.1.2.1.99.00	* OUTROS CONTROLES POR FONTE DE RECURSOS		6.944.176,00D	6.944.176,00D
2.9.2.0.0.00.00	EXECUÇÃO ORÇAMENTÁRIA DA DESPESA	154.769,71C	22.704.185,48C	22.858.955,19C
2.9.2.1.0.00.00	DISPONIBILIDADE DE CRÉDITO		12.610.594,00C	12.610.594,00C
2.9.2.1.1.00.00	= CRÉDITO DISPONÍVEL		7.433.009,69C	7.433.009,69C
2.9.2.1.3.00.00	CRÉDITO UTILIZADO		5.177.584,31C	5.177.584,31C
2.9.2.1.3.02.00	= CRÉDITO REALIZADO LÍQUIDO		5.177.584,31C	5.177.584,31C
2.9.2.4.0.00.00	EXECUÇÃO DA DESPESA		5.177.584,31C	5.177.584,31C
2.9.2.4.1.00.00	DESPESA EMPENHADA		5.177.584,31C	5.177.584,31C
2.9.2.4.1.01.00	COMPROMISSOS A LIQUIDAR		5.177.584,31C	5.177.584,31C
2.9.2.4.1.01.01	= EMPENHOS A LIQUIDAR - POR EMISSÃO		600.421,51C	600.421,51C
2.9.2.4.1.01.02	= EMPENHOS LIQUIDADOS		4.577.162,80C	4.577.162,80C
2.9.2.4.1.02.00	EMPENHOS POR MODALIDADE DE LICITAÇÃO		600.421,51C	600.421,51C
2.9.2.4.1.02.01	= CONCURSO		210,72C	210,72C
2.9.2.4.1.02.06	= DISPENSA DE LICITAÇÃO		89.587,51C	89.587,51C
2.9.2.4.1.02.12	= PREGÃO		510.623,28C	510.623,28C
2.9.2.4.1.03.00	COMPROMISSOS A PAGAR POR MODALIDADE DE LICITAÇÃO		277.120,70C	277.120,70C
2.9.2.4.1.03.01	= CONCURSO		210,72C	210,72C
2.9.2.4.1.03.06	= DISPENSA DE LICITAÇÃO		238.304,93C	238.304,93C
2.9.2.4.1.03.12	= PREGÃO		38.605,05C	38.605,05C
2.9.2.4.1.06.00	COMPROMISSOS PAGOS POR MODALIDADE DE LICITAÇÃO		4.300.042,10C	4.300.042,10C
2.9.2.4.1.06.01	= CONCURSOS		2.279,38C	2.279,38C
2.9.2.4.1.06.02	= CONVITE		9.170,00C	9.170,00C
2.9.2.4.1.06.06	= DISPENSA DE LICITAÇÃO		3.930.696,44C	3.930.696,44C

CONTA	TÍTULO	SALDO INICIAL	MOVIMENTO DO EXERCÍCIO NO MÊS	ATÉ O MÊS	SALDO ATUAL
2.9.2.4.1.06.08	= NÃO APLICÁVEL			789,60C	789,60C
2.9.2.4.1.06.09	= SUPRIMENTO DE FUNDOS			2.931,08C	2.931,08C
2.9.2.4.1.06.12	= PREGÃO		354.175,60C	354.175,60C	
2.9.2.4.1.07.01	= EMPENHOS A LIQUIDAR POR SUBITEM DE DESPESA		600.421,51D		
2.9.2.4.1.07.02	= EMPENHOS LIQUIDADOS A PAGAR POR SUBITEM DE DESPESA		277.120,70D		
2.9.2.4.1.07.03	= EMPENHOS PAGOS POR SUBITEM DE DESPESA		4.300.042,10D		
2.9.2.4.1.07.99	* OUTROS EMPENHOS POR SUBITEM DE DESPESA		5.177.584,31C		
2.9.2.4.1.99.00	* = OUTRAS EMISSÕES DE EMPENHO (REDUTORA)			5.177.584,31D	5.177.584,31D
2.9.2.5.0.00.00	CONTROLE FINANCEIRO DE DESPESA ORÇAMENTÁRIA	154.769,71C		4.916.007,17C	5.070.776,88C
2.9.2.5.1.00.00	DESPESAS ORÇAMENTÁRIA LIQUIDADADA A PAGAR	154.769,71C		124.293,64C	279.063,35C
2.9.2.5.1.01.00	DESPESA LIQUIDADADA A PAGAR	154.769,71C		124.293,64C	279.063,35C
2.9.2.5.1.01.01	= DESPESA A PAGAR POR EMPENHO DO EXERCÍCIO			277.120,70C	277.120,70C
2.9.2.5.1.01.02	= DESPESA A PAGAR POR NE DO EXERCÍCIO ANTERIOR	154.769,71C		152.827,06D	1.942,65C
2.9.2.5.2.00.00	CONTROLE ORÇAMENTÁRIO DE PAGAMENTOS			4.791.713,53C	4.791.713,53C
2.9.2.5.2.01.00	DESPESA PAGA POR EMPENHO			4.791.713,53C	4.791.713,53C
2.9.2.5.2.01.01	= DESPESA PAGA POR EMPENHO DO EXERCÍCIO			4.300.042,10C	4.300.042,10C
2.9.2.5.2.01.02	= DESPESA PAGA POR NE DO EXERC. ANTERIOR PROC.			152.827,06C	152.827,06C
2.9.2.5.2.01.03	= DESPESA PAGA POR NE DO EXERC. ANTER. NÃO POR NE			338.844,37C	338.844,37C
2.9.3.0.0.00.00	EXECUÇÃO DA PROGRAMAÇÃO FINA	5.752.227,72C		41.993.487,93C	47.745.715,65C
2.9.3.1.0.00.00	COTA DE DESPESA			19.737.596,24C	19.737.596,24C
2.9.3.1.1.00.00	COTA DE DESPESA ORÇAMENTÁRIA			17.788.178,31C	17.788.178,31C
2.9.3.1.1.01.00	= COTA DE DESPESA A FIXAR			5.176.016,51C	5.176.016,51C
2.9.3.1.1.03.00	= COTA DE DESPESA DISPONÍVEL			2.256.993,18C	2.256.993,18C
2.9.3.1.1.04.00	= COTA DE DESPESA EMPENHADA			600.421,51C	600.421,51C
2.9.3.1.1.05.00	= CRONOGRAMA FINANCEIRO EXECUTADO			4.577.162,80C	4.577.162,80C
2.9.3.1.1.06.00	= DESPESA POR FONTE E ND A LIQUIDAR			600.421,51C	600.421,51C
2.9.3.1.1.07.00	= DESPESA POR FONTE E ND A PAGAR			277.120,70C	277.120,70C
2.9.3.1.1.08.00	= DESPESA POR FONTE E ND PAGO			4.300.042,10C	4.300.042,10C
2.9.3.1.2.00.00	COTA DE DESPESA EXTRA-ORÇAMENTÁRIA			17.501,60C	17.501,60C
2.9.3.1.2.02.00	COTA DE RESTITUIÇÃO DE RECEITAS E DEPÓSITOS			17.501,60C	17.501,60C
2.9.3.1.2.02.06	= COTA DE DEP. DIV. ORIGENS			17.501,60C	17.501,60C
2.9.3.1.9.00.00	COTA AUTORIZADA DECRETO			1.931.916,33C	1.931.916,33C
2.9.3.1.9.09.00	= PREVISÃO DE PROGRAMAÇÃO FINANCEIRA DO EXERCÍCIO			1.931.916,33C	1.931.916,33C
2.9.3.2.0.00.00	DISPONIBILIDADES FINANCEIRAS			1.221.821,68D	1.221.821,68D
2.9.3.4.0.00.00	LIQUIDAÇÃO DE COMPROMISSOS			14.778.754,99C	14.778.754,99C
2.9.3.4.1.00.00	= VALORES EM LIQUIDAÇÃO			600.421,51C	600.421,51C
2.9.3.4.2.00.00	= VALORES LIQUIDADOS			4.577.162,80C	4.577.162,80C
2.9.3.4.3.00.00	CONTROLE DE COMPROMISSOS_PAGOS			4.809.457,15C	4.809.457,15C
2.9.3.4.3.01.00	= VALORES PAGOS POR FONTE DE RECURSO			4.212.851,42C	4.212.851,42C
2.9.3.4.3.02.00	= DEPÓSITOS PAGOS			17.743,62C	17.743,62C
2.9.3.4.3.04.00	= RESTOS A PAGAR PAGOS IDENT. POR NE			491.671,43C	491.671,43C
2.9.3.4.3.05.00	= PAGTO DE CONSIGNAÇÕES POR FONTE E NAT. DESP. FONTE			87.190,68C	87.190,68C
2.9.3.4.4.00.00	CONTROLE DE COMPROMISSOS PAGOS - FONTE			4.791.713,53C	4.791.713,53C
2.9.3.4.4.01.00	= CONTROLE DE COMPROMISSOS PAGOS - UG+GESTÃO			4.212.851,42C	4.212.851,42C
2.9.3.4.4.04.00	= CONTROLE DE PAGAMENTO RESTOS A PAGAR			491.671,43C	491.671,43C
2.9.3.4.4.05.00	= CONTROLE COMPR. PAGOS - ND DETALHADA			87.190,68C	87.190,68C
2.9.3.5.0.00.00	RECURSOS ARRECADADOS			2.429.738,42C	2.429.738,42C
2.9.3.5.1.00.00	RECEITA LÍQUIDA ORÇAMENTÁRIA			2.429.738,42C	2.429.738,42C
2.9.3.5.1.01.00	RECEITA BRUTA			2.429.738,42C	2.429.738,42C
2.9.3.8.0.00.00	CONTROLE DE COTA FINANCEIRA	5.752.227,72C		3.949.639,72C	9.701.867,44C
2.9.3.8.1.01.00	COTA FINANCEIRA A LIBERAR			7.574.732,49D	7.574.732,49D
2.9.3.8.1.01.01	= COTA NORMAL			2.096.875,49D	2.096.875,49D
2.9.3.8.1.01.02	= COTA EXTRA			5.477.857,00D	5.477.857,00D
2.9.3.8.1.02.00	COTA FINANCEIRA LIBERADA			7.574.732,49C	7.574.732,49C
2.9.3.8.1.02.01	= COTA NORMAL			2.096.875,49C	2.096.875,49C
2.9.3.8.1.02.02	= COTA EXTRA			5.477.857,00C	5.477.857,00C
2.9.3.8.5.00.00	CONTROLE DE TRANSFERÊNCIA FINANCEIRA	5.752.227,72C		3.949.639,72C	9.701.867,44C
2.9.3.8.5.02.00	TRANSFERÊNCIA FINANCEIRA A UTILIZAR	5.752.227,72C		824.751,59D	4.927.476,13C
2.9.3.8.5.02.01	= DO EXERCÍCIO			202.813,85C	202.813,85C
2.9.3.8.5.02.02	= RESTOS A PAGAR			199.630,00C	199.630,00C
2.9.3.8.5.02.03	= SALDO DE EXERCÍCIO ANTERIOR	121.120,00C		58.556,00D	62.564,00C
2.9.3.8.5.02.04	= VALORES APLICADOS A UTILIZAR	5.631.107,72C		1.168.639,44D	4.462.468,28C

CONTA	TÍTULO	SALDO INICIAL	MOVIMENTO DO EXERCÍCIO NO MÊS	SALDO ATUAL
2.9.3.8.5.03.00	TRANSFERÊNCIA FINANCEIRA UTILIZADA		4.774.391,31C	4.774.391,31C
2.9.3.8.5.03.01	= DO EXERCÍCIO		4.282.719,88C	4.282.719,88C
2.9.3.8.5.03.02	= RESTOS A PAGAR		491.671,43C	491.671,43C
2.9.3.9.0.00.00	OUTRAS PROGRAMAÇÕES		2.319.580,24C	2.319.580,24C
2.9.3.9.3.00.00	OB A EMITIR		2.319.580,24C	2.319.580,24C
2.9.3.9.3.01.00	OB A EMITIR - CTC P/ CTU		2.319.580,24C	2.319.580,24C
2.9.3.9.3.01.01	= GR EMITIDAS NA CTC/CTD		2.035.694,44C	2.035.694,44C
2.9.3.9.3.01.02	= OB EMITIDAS NA CTD/CTC		2.336.622,26C	2.336.622,26C
2.9.3.9.3.01.08	* = GR DE CTD		2.032.926,84D	2.032.926,84D
2.9.3.9.3.01.09	* = OB GERADAS DA CTC P/ CTU		3.009,62D	3.009,62D
2.9.3.9.3.01.10	* = OB DE CTD		16.800,00D	16.800,00D
2.9.4.0.0.00.00	CONTROLES ESPECÍFICOS		20.436.448,84C	20.436.448,84C
2.9.4.4.0.00.00	CONTROLE DE RENDIMENTOS SOBRE APLICAÇÕES FINANCEIRAS		391.277,35C	391.277,35C
2.9.4.8.0.00.00	CONTROLE DE RESERVA ORÇAMENTÁRIA		20.045.171,49C	20.045.171,49C
2.9.4.8.1.00.00	DOTAÇÃO AUTORIZADA COM DESTAQUE		12.610.594,00C	12.610.594,00C
2.9.4.8.1.01.00	= DOTAÇÃO DISPONÍVEL SEM RESERVA		7.019.654,73C	7.019.654,73C
2.9.4.8.1.02.00	= DOTAÇÃO DISPONÍVEL COM RESERVA		413.354,96C	413.354,96C
2.9.4.8.1.03.00	= DOTAÇÃO EMPENHADA		5.177.584,31C	5.177.584,31C
2.9.4.8.2.03.01	* = RESERVA A EMPENHAR A APROPRIAR		5.177.584,31D	5.177.584,31D
2.9.4.8.2.03.02	= RESERVA EMPENHADA A APROPRIAR		5.177.584,31C	5.177.584,31C
2.9.4.8.3.00.00	CONTROLE DE RESERVA POR COTA		7.434.577,49C	7.434.577,49C
2.9.4.8.3.01.00	= COTA SEM RESERVA		1.843.638,22C	1.843.638,22C
2.9.4.8.3.02.00	= COTA COM RESERVA		413.354,96C	413.354,96C
2.9.4.8.3.03.00	= COTA UTILIZADA		5.177.584,31C	5.177.584,31C
2.9.5.0.0.00.00	EXECUÇÃO DE RESTOS A PAGAR	353.839,72C	585.426,16C	939.265,88C
2.9.5.1.0.00.00	= RESTOS A PAGAR NÃO PROCESSADOS	353.839,72C	246.581,79C	600.421,51C
2.9.5.5.0.00.00	= RAP NÃO PROCESSADOS LIQUIDADOS		338.844,37C	338.844,37C
2.9.7.0.0.00.00	CONTROLE DE DISPONIBILIDADE	5.752.227,72C	1.018.036,90D	4.734.190,82C
2.9.7.1.0.00.00	DISPONIBILIDADE POR FONTE	5.752.227,72C	1.018.036,90D	4.734.190,82C
2.9.7.1.1.00.00	DISPONIBILIDADE CTU POR FONTE	104.000,00C	43.892,82D	60.107,18C
2.9.7.1.2.00.00	DISPONIBILIDADE CTC/CTD POR FONTE	5.648.227,72C	974.144,08D	4.674.083,64C
2.9.8.0.0.00.00	INGRESSOS CONTROLADOS		32.909,35C	32.909,35C
2.9.8.2.0.00.00	VALORES, DEPÓSITOS E OBRIGAÇÕES		32.909,35C	32.909,35C
2.9.8.2.7.00.00	CONTROLE DE IRRF		32.909,35C	32.909,35C
2.9.8.2.7.03.00	DESPESAS COM IRRF - SERVIDOR		32.909,35C	32.909,35C
2.9.9.0.0.00.00	COMPENSAÇÕES PASSIVAS DIVERSAS	16.070.760,23C	6.019.572,28C	22.090.332,51C
2.9.9.1.0.00.00	VALORES, TÍTULOS E BENS SOB RESPONSABILIDADE	11.697,57C	6.812,72D	4.884,85C
2.9.9.7.0.00.00	DIREITOS OBRIG. CONTR. CONV. ACORD. AJUST. TRANSFER.	16.059.062,66C	6.026.385,00C	22.085.447,66C
3.0.0.0.0.00.00	DESPESA		5.177.584,31C	
3.3.0.0.0.00.00	DESPESAS CORRENTES		3.739.259,95C	
3.3.1.0.0.00.00	PESSOAL E ENCARGOS SOCIAIS		574.841,12C	
3.3.1.9.0.00.00	APLICAÇÕES DIRETAS		574.841,12C	
3.3.1.9.0.11.00	VENCIMENTOS E VANTAGENS FIXAS - PESSOAL CIVIL		473.340,14C	
3.3.1.9.0.11.01	VENCIMENTOS E SALÁRIOS		380.652,41C	
3.3.1.9.0.11.30	ABONO PROVISÓRIO - PESSOAL CIVIL		11.200,00C	
3.3.1.9.0.11.33	GRATIFICAÇÃO POR EXERCÍCIO DE FUNÇÕES		33.421,85C	
3.3.1.9.0.11.43	13º SALÁRIO		29.841,19C	
3.3.1.9.0.11.45	FÉRIAS - ABONO CONSTITUCIONAL		18.224,69C	
3.3.1.9.0.13.00	OBRIGAÇÕES PATRONAIS		101.500,98C	
3.3.1.9.0.13.02	CONTRIBUIÇÕES PREVIDENCIÁRIAS		99.227,38C	
3.3.1.9.0.13.17	JUROS		2.273,60C	
3.3.3.0.0.00.00	OUTRAS DESPESAS CORRENTES		3.164.418,83C	
3.3.3.9.0.00.00	APLICAÇÕES DIRETAS		3.164.418,83C	
3.3.3.9.0.14.00	DIÁRIAS - CIVIL		7.279,40C	
3.3.3.9.0.14.14	DIÁRIAS NO PAÍS		7.279,40C	
3.3.3.9.0.18.00	AUXÍLIO FINANCEIRO A ESTUDANTES		1.166.768,00C	
3.3.3.9.0.18.01	BOLSAS DE ESTUDO NO PAÍS		1.143.754,00C	
3.3.3.9.0.18.98	RESTOS A PAGAR		23.014,00C	
3.3.3.9.0.20.00	AUXÍLIO FINANCEIRO A PESQUISADORES		1.579.247,99C	
3.3.3.9.0.20.01	AUXÍLIO A PESQUISADORES		886.102,98C	
3.3.3.9.0.20.02	BOLSA DE APOIO TÉCNICO E DE PESQUISA		6.400,00C	
3.3.3.9.0.20.03	BOLSA DE INICIAÇÃO CIENTÍFICA		677.600,01C	

CONTA	TÍTULO	SALDO INICIAL	MOVIMENTO DO EXERCÍCIO NO MÊS	ATÉ O MÊS	SALDO ATUAL
3.3.3.9.0.20.98	RESTOS A PAGAR		9.145,00C		
3.3.3.9.0.30.00	MATERIAL DE CONSUMO		65.604,08C		
3.3.3.9.0.30.01	COMBUSTÍVEIS E LUBRIFICANTES		4.426,76C		
3.3.3.9.0.30.16	MATERIAL DE EXPEDIENTE		20.823,63C		
3.3.3.9.0.30.17	MATERIAL DE PROCESSAMENTO DE DADOS		25.259,37C		
3.3.3.9.0.30.96	MATERIAL DE CONSUMO - SUPRIMENTOS DE FUNDOS		2.242,68C		
3.3.3.9.0.30.98	RESTOS A PAGAR		12.851,64C		
3.3.3.9.0.33.00	PASSAGENS E DESPESAS COM LOCOMOÇÃO		56.822,77C		
3.3.3.9.0.33.01	PASSAGENS PARA O PAÍS		20.851,32C		
3.3.3.9.0.33.03	LOCAÇÃO DE MEIOS DE TRANSPORTE		11.307,87C		
3.3.3.9.0.33.05	LOCOMOÇÃO URBANA		757,20C		
3.3.3.9.0.33.98	RESTOS A PAGAR		23.906,38C		
3.3.3.9.0.36.00	OUTROS SERVIÇOS DE TERCEIROS		23.165,87C		
3.3.3.9.0.36.06	SERVIÇOS TÉCNICOS PROFISSIONAIS		768,00C		
3.3.3.9.0.36.07	ESTAGIÁRIOS		22.397,87C		
3.3.3.9.0.39.00	OUTROS SERVIÇOS DE TERCEIROS		214.059,66C		
3.3.3.9.0.39.01	ASSINATURAS DE PERIÓDICOS E ANUIDADES		744,60C		
3.3.3.9.0.39.03	COMISSÕES E CORRETAGENS		199,19C		
3.3.3.9.0.39.08	MANUTENÇÃO DE SOFTWARE		1.725,60C		
3.3.3.9.0.39.17	MANUTENÇÃO E CONSERVAÇÃO DE MÁQUINAS E EQUIPAMENTOS		2.107,20C		
3.3.3.9.0.39.41	FORNECIMENTO DE ALIMENTO		4.591,27C		
3.3.3.9.0.39.43	SERVIÇOS DE ENERGIA ELÉTRICA		1.452,00C		
3.3.3.9.0.39.47	SERVIÇOS DE COMUNICAÇÃO EM GERAL		71.693,24C		
3.3.3.9.0.39.57	SERVIÇOS DE PROCESSAMENTO DE DADOS		34.800,00C		
3.3.3.9.0.39.58	SERVIÇOS DE TELECOMUNICAÇÕES		4.806,34C		
3.3.3.9.0.39.59	SERVIÇOS DE ÁUDIO, VÍDEO E FOTO		6.650,00C		
3.3.3.9.0.39.63	SERVIÇOS GRÁFICOS		4.813,00C		
3.3.3.9.0.39.69	SEGUROS EM GERAL		830,77C		
3.3.3.9.0.39.72	VALE-TRANSPORTE		8.528,85C		
3.3.3.9.0.39.80	HOSPEDAGENS		1.182,91C		
3.3.3.9.0.39.96	SERVIÇO DE TERCEIROS P. JURÍDICA - SUPRIMENTO DE FUNDOS		2.561,80C		
3.3.3.9.0.39.98	RESTOS A PAGAR		67.372,89C		
3.3.3.9.0.46.00	AUXÍLIO-ALIMENTAÇÃO		27.285,87C		
3.3.3.9.0.46.01	AUXÍLIO-ALIMENTAÇÃO		27.285,87C		
3.3.3.9.0.47.00	OBRIGAÇÕES TRIBUTÁRIAS E CONTRIBUTIVAS		14.834,94C		
3.3.3.9.0.47.10	TAXAS		14.834,94C		
3.3.3.9.0.48.00	OUTROS AUXÍLIOS FINANCEIROS		6.500,00C		
3.3.3.9.0.48.01	AUXÍLIOS A PESSOAS FÍSICAS		6.500,00C		
3.3.3.9.0.92.00	DESPESAS DE EXERCÍCIOS ANTERIORES		2.850,25C		
3.3.3.9.0.92.39	SERVIÇOS DE PESSOA JURÍDICA		2.850,25C		
3.4.0.0.0.00.00	DESPESAS DE CAPITAL		1.438.324,36C		
3.4.4.0.0.00.00	INVESTIMENTOS		1.438.324,36C		
3.4.4.9.0.00.00	APLICAÇÕES DIRETAS		1.438.324,36C		
3.4.4.9.0.20.00	AUXÍLIO FINANCEIRO A PESQUISADORES		555.793,38C		
3.4.4.9.0.20.01	AUXÍLIO/BOLSA A PESQUISADORES		538.463,38C		
3.4.4.9.0.20.98	RESTOS A PAGAR		17.330,00C		
3.4.4.9.0.52.00	EQUIPAMENTOS E MATERIAL PERMANENTE		882.530,98C		
3.4.4.9.0.52.08	APARELHOS EQUIP. UTENS. MED. ODONT. LABOR. HOSPITALARES		174.154,26C		
3.4.4.9.0.52.12	APARELHOS E UTENSÍLIOS DOMÉSTICOS		19.850,00C		
3.4.4.9.0.52.30	MÁQUINAS E EQUIPAMENTOS ENERGÉTICOS		90.484,00C		
3.4.4.9.0.52.32	MÁQUINAS E EQUIPAMENTOS GRÁFICOS		382,90C		
3.4.4.9.0.52.33	EQUIPAMENTOS PARA ÁUDIO, VÍDEO E FOTO		12.406,00C		
3.4.4.9.0.52.34	MÁQUINAS, UTENSÍLIOS E EQUIPAMENTOS DIVERSOS		37.751,90C		
3.4.4.9.0.52.35	EQUIPAMENTOS DE PROCESSAMENTO DE DADOS		73.411,00C		
3.4.4.9.0.52.36	MÁQUINAS, INSTALAÇÕES E UTENSÍLIOS DE ESCRITÓRIO		2.725,40C		
3.4.4.9.0.52.40	MÁQUINAS E EQUIPAMENTOS AGRÍCOLAS E RODOVIÁRIOS		11.560,00C		
3.4.4.9.0.52.42	MOBILIÁRIO EM GERAL		11.228,80C		
3.4.4.9.0.52.51	PEÇAS NÃO INCORPORÁVEIS A IMÓVEIS		1.775,12C		
3.4.4.9.0.52.98	RESTOS A PAGAR		446.801,60C		
4.0.0.0.0.00.00	RECEITA		2.429.738,42D		
4.1.0.0.0.00.00	RECEITAS CORRENTES		2.429.738,42D		
4.1.3.0.0.00.00	RECEITA PATRIMONIAL		391.277,35D		

CONTA	TÍTULO	SALDO INICIAL	MOVIMENTO DO EXERCÍCIO NO MÊS	EXERCÍCIO ATÉ O MÊS	SALDO ATUAL
4.1.3.2.0.00.00	RECEITAS DE VALORES MOBILIÁRIOS		391.277,35D		
4.1.3.2.5.00.00	REMUNERAÇÃO DE DEPÓSITOS BANCÁRIOS		391.277,35D		
4.1.3.2.5.01.00	REMUNERAÇÃO DEPÓSITOS DE RECURSOS VINCULADOS		391.277,35D		
4.1.3.2.5.01.11	RECEITA REM. DEP. BANC. RECUR. VINCUL. - BANCO DO BRASIL		391.277,35D		
4.1.7.0.0.00.00	TRANSFERÊNCIAS CORRENTES		2.008.795,00D		
4.1.7.6.0.00.00	TRANSFERÊNCIAS DE CONVÊNIOS		2.008.795,00D		
4.1.7.6.1.00.00	TRANSFERÊNCIAS CONVÊNIOS DA UNIÃO E SUAS ENTIDADES		2.008.795,00D		
4.1.7.6.1.09.00	TRANSFERÊNCIAS DE CONVÊNIOS MS/FUNASA/SEDU		1.623.995,00D		
4.1.7.6.1.99.00	OUTRAS TRANSFERÊNCIAS DE CONVÊNIO DA UNIÃO		384.800,00D		
4.1.9.0.0.00.00	OUTRAS RECEITAS CORRENTES		29.666,07D		
4.1.9.2.0.00.00	INDENIZAÇÕES E RESTITUIÇÕES		29.666,07D		
4.1.9.2.2.00.00	RESTITUIÇÕES		29.666,07D		
4.1.9.2.2.10.00	RECUPERAÇÃO DE DESPESAS		29.666,07D		
5.0.0.0.0.00.00	RESULTADO DIMINUTIVO DO EXERCÍCIO		2.753.404,09C		
5.1.0.0.0.00.00	RESULTADO ORÇAMENTÁRIO		94.331,59C		
5.1.2.0.0.00.00	INTERFERÊNCIAS PASSIVAS		94.331,59C		
5.1.2.1.0.00.00	TRANSFERÊNCIAS FINANCEIRAS CONCEDIDAS		94.331,59C		
5.1.2.1.1.00.00	COTA CONCEDIDA		94.331,59C		
5.1.2.1.1.01.00	= COTA ORDINÁRIA		94.331,59C		
5.2.0.0.0.00.00	RESULTADO EXTRA-ORÇAMENTÁRIO		2.659.072,50C		
5.2.2.0.0.00.00	INTERFERÊNCIAS PASSIVAS		208.787,05C		
5.2.2.2.0.00.00	TRANSFERÊNCIAS FINANCEIRAS CONCEDIDAS		8.787,05C		
5.2.2.2.2.00.00	ORDEM DE TRANSFERÊNCIA CONCEDIDA		8.787,05C		
5.2.2.2.2.01.00	= TRANSFERÊNCIAS CONCEDIDAS		8.787,05C		
5.2.2.3.0.00.00	MOVIMENTO DE FUNDOS A CRÉDITO		200.000,00C		
5.2.2.3.3.00.00	MOVIMENTO DE FUNDOS PRÓPRIOS		200.000,00C		
5.2.2.3.3.02.00	INCORPORAÇÃO/DESINCORPORAÇÃO DE SALDOS FINANCEIROS		200.000,00C		
5.2.3.0.0.00.00	DECRÉSCIMOS PATRIMONIAIS		2.450.285,45C		
5.2.3.1.0.00.00	DESINCORPORAÇÕES DE ATIVOS		1.849.863,94C		
5.2.3.1.2.00.00	BAIXA DE BENS MÓVEIS		1.849.863,94C		
5.2.3.1.2.02.00	BAIXA DE BENS DE ESTOQUE		1.849.863,94C		
5.2.3.1.2.02.01	CONSUMO POR REQUISIÇÃO		45.330,69C		
5.2.3.1.2.02.15	REQUISIÇÃO DE MATERIAL PERMANENTE		1.804.533,25C		
5.2.3.3.0.00.00	INCORPORAÇÃO DE PASSIVOS		600.421,51C		
5.2.3.3.1.00.00	INCORPORAÇÃO DE OBRIGAÇÕES		600.421,51C		
5.2.3.3.1.05.00	RESTOS A PAGAR		600.421,51C		
6.0.0.0.0.00.00	RESULTADO AUMENTATIVO DO EXERCÍCIO		4.875.059,75D		
6.1.0.0.0.00.00	RESULTADO ORÇAMENTÁRIO		1.875.245,81D		
6.1.2.0.0.00.00	INTERFERÊNCIAS ATIVAS		1.386.763,99D		
6.1.2.1.0.00.00	TRANSFERÊNCIAS FINANCEIRAS RECEBIDAS		1.386.763,99D		
6.1.2.1.1.00.00	COTAS RECEBIDAS		1.386.763,99D		
6.1.2.1.1.01.00	= COTA ORDINÁRIA		1.386.763,99D		
6.1.3.0.0.00.00	MUTAÇÕES ATIVAS		488.481,82D		
6.1.3.1.0.00.00	INCORPORAÇÕES DE ATIVOS		488.481,82D		
6.1.3.1.1.00.00	AQUISIÇÕES DE BENS		488.481,82D		
6.1.3.1.1.02.00	BENS MÓVEIS		488.481,82D		
6.1.3.1.1.02.01	BENS MÓVEIS DE USO PERMANENTE		435.729,38D		
6.1.3.1.1.02.02	BENS DE ESTOQUE		52.752,44D		
6.2.0.0.0.00.00	RESULTADO EXTRA-ORÇAMENTÁRIO		2.999.813,94D		
6.2.2.0.0.00.00	INTERFERÊNCIAS ATIVAS		260.292,86D		
6.2.2.2.0.00.00	TRANSFERÊNCIAS FINANCEIRAS RECEBIDAS		227.383,51D		
6.2.2.2.2.00.00	ORDEM DE TRANSFERÊNCIA RECEBIDA		227.383,51D		
6.2.2.2.2.01.00	= TRANSFERÊNCIAS RECEBIDAS		227.383,51D		
6.2.2.3.0.00.00	MOVIMENTO DE FUNDOS A DÉBITO		32.909,35D		
6.2.2.3.4.00.00	TRANSFERÊNCIAS DE PASSIVOS CONCEDIDOS		32.909,35D		
6.2.3.0.0.00.00	ACRÉSCIMOS PATRIMONIAIS		2.739.521,08D		
6.2.3.1.0.00.00	INCORPORAÇÕES DE ATIVOS		2.124.104,22D		
6.2.3.1.2.00.00	INCORPORAÇÃO DE BENS MÓVEIS		2.124.104,22D		
6.2.3.1.2.01.00	BENS MÓVEIS DE USO PERMANENTE		1.804.533,25D		
6.2.3.1.2.01.01	BENS MÓVEIS DE USO PERMANENTE		1.804.533,25D		
6.2.3.1.2.02.00	BENS DE ESTOQUE		319.570,97D		
6.2.3.1.2.02.14	AQUISIÇÃO DE MATERIAL PERMANENTE - EXERCÍCIO ANTERIOR		319.570,97D		

CONTA	TÍTULO	SALDO INICIAL	MOVIMENTO DO EXERCÍCIO NO MÊS	EXERCÍCIO ATÉ O MÊS	SALDO ATUAL
6.2.3.3.0.00.00	DESINCORPORAÇÃO DE PASSIVOS		615.416,86D		
6.2.3.3.1.00.00	DESINCORPORAÇÃO DE OBRIGAÇÕES		615.416,86D		
6.2.3.3.1.04.00	OBRIGAÇÕES DE EXERCÍCIOS ANTERIORES		600.421,51D		
6.2.3.3.1.05.00	ANULAÇÃO DE RAP IDENT. POR NE		14.995,35D		
	RESUMO				
	ATIVO	=	133.233.288,64D		
	PASSIVO	=	133.233.288,64C		

Balancete Geral do Estado - Empresa Pública

GOVERNO DO ESTADO DO ESPÍRITO SANTO
TÍTULO: BALANCETE POR ÓRGÃO E TIPO DE ADMINISTRAÇÃO

EXERCÍCIO: 2007
06/03/2008

REFERÊNCIA: DEZEMBRO
FOLHA: 1

5 - EMPRESA PÚBLICA

CONTA	TÍTULO	SALDO INICIAL	MOVIMENTO DO EXERCÍCIO NO MÊS	ATÉ O MÊS	SALDO ATUAL
1.0.0.0.0.00.00	ATIVO	173.675.744,01D		321.712.772,84D	495.388.516,85D
1.1.0.0.0.00.00	ATIVO CIRCULANTE	7.357.667,07D		2.504.557,52D	9.862.224,59D
1.1.1.0.0.00.00	DISPONÍVEL	1.883.895,17D		160.927,23D	2.044.822,40D
1.1.1.1.0.00.00	DISPONÍVEL EM MOEDA NACIONAL	1.693.862,36D		160.927,23D	1.854.789,59D
1.1.1.1.2.00.00	BANCOS CONTA MOVIMENTO	396.335,55D		45.691,60C	350.643,95D
1.1.1.1.2.01.00	CONTA ÚNICA DO TESOIRO	307.383,07D		137.738,07C	169.645,00D
1.1.1.1.2.01.01	CONTA ÚNICA	307.383,07D		137.738,07C	169.645,00D
1.1.1.1.2.99.00	OUTROS BANCOS CONTA MOVIMENTO	88.952,48D		92.046,47D	180.998,95D
1.1.1.1.2.99.01	= BANCO DO ESTADO DO ESPÍRITO SANTO	21.550,78D		64.960,92D	86.511,70D
1.1.1.1.2.99.04	= CAIXA ECONÔMICA FEDERAL	67.401,70D		27.085,55D	94.487,25D
1.1.1.1.3.00.00	APLICAÇÕES FINANCEIRAS	1.297.526,81D		206.618,83D	1.504.145,64D
1.1.1.1.3.01.00	= CONTA ÚNICA - TESOIRO			101.883,40D	101.883,40D
1.1.1.1.3.05.00	APLICAÇÕES FINANCEIRAS	1.072,60D		91,02D	1.163,62D
1.1.1.1.3.05.02	= DIVERSAS APLICAÇÕES - CAIXA	1.072,60D		91,02D	1.163,62D
1.1.1.1.3.06.00	APLICAÇÃO FINANCEIRA BANESTES	1.206.696,89D		98.616,52D	1.305.313,41D
1.1.1.1.3.06.02	= APLICAÇÃO FINANCEIRA CONTA BANESTES	1.206.696,89D		98.616,52D	1.305.313,41D
1.1.1.1.3.07.00	= POUPANÇAS	89.757,32D		6.027,89D	95.785,21D
1.1.1.8.0.00.00	DISPONÍVEL EMPRESAS PÚBLICAS	190.032,81D			190.032,81D
1.1.1.8.1.00.00	CAIXA	148.453,60D			148.453,60D
1.1.1.8.2.00.00	DEPÓSITOS BANCÁRIOS À VISTA	40.329,21D			40.329,21D
1.1.1.8.2.01.00	BANCOS CONTA MOVIMENTO	40.329,21D			40.329,21D
1.1.1.8.2.01.01	BANESTES	40.083,91D			40.083,91D
1.1.1.8.2.01.02	BANCO DO BRASIL	245,30D			245,30D
1.1.1.8.4.00.00	ADIANTAMENTO PARA FUNDO FIXO	1.250,00D			1.250,00D
1.1.1.8.4.01.00	ADIANTAMENTO PARA FUNDO FIXO	500,00D			500,00D
1.1.1.8.4.02.00	ADIANTAMENTO PARA FUNDO FIXO	250,00D			250,00D
1.1.1.8.4.03.00	ADIANTAMENTO PARA FUNDO FIXO	500,00D			500,00D
1.1.2.0.0.00.00	CRÉDITOS EM CIRCULAÇÃO	54.136,15D		30.098,18D	84.234,33D
1.1.2.1.0.00.00	CRÉDITOS A RECEBER	5.229,84D		2.134,17D	7.364,01D
1.1.2.1.1.00.00	REDE ARRECADADORA	5.229,84D		2.134,17D	7.364,01D
1.1.2.1.1.01.00	AGENTES ARRECADADORES	5.229,84D		2.134,17D	7.364,01D
1.1.2.1.1.01.01	= AGENTES ARRECADADORES	5.229,84D		2.134,17D	7.364,01D
1.1.2.4.0.00.00	ADIANTAMENTOS CONCEDIDOS	40.906,31D		27.964,01D	68.870,32D
1.1.2.4.2.00.00	= ADIANTAMENTOS A PESSOAL	40.906,31D		27.964,01D	68.870,32D
1.1.2.5.0.00.00	DEPÓSITOS REALIZÁVEIS A CURTO PRAZO	8.000,00D			8.000,00D
1.1.2.5.1.00.00	RECURSOS VINCULADOS	8.000,00D			8.000,00D
1.1.2.5.1.02.00	= DEPÓSITOS JUDICIAIS	8.000,00D			8.000,00D
1.1.3.0.0.00.00	BENS E VALORES EM CIRCULAÇÃO	251.111,74D		131.741,45D	382.853,19D
1.1.3.1.0.00.00	ESTOQUES	242.471,62D		131.741,45D	374.213,07D
1.1.3.1.8.00.00	ESTOQUES INTERNOS ALMOXARIFADO	242.471,62D		131.741,45D	374.213,07D
1.1.3.1.8.01.00	= MATERIAL DE CONSUMO	55.211,24D		84.535,82D	139.747,06D
1.1.3.1.8.02.00	= EQUIPAMENTOS E MATERIAL PERMANENTE	187.260,38D		47.205,63D	234.466,01D
1.1.3.8.0.00.00	ESTOQUES DAS EMPRESAS PÚBLICAS	8.640,12D			8.640,12D
1.1.3.8.1.00.00	ESTOQUE INTERNO - ALMOXARIFADO	8.640,12D			8.640,12D
1.1.3.8.1.01.00	MATERIAL DE CONSUMO	8.640,12D			8.640,12D
1.1.8.0.0.00.00	DIREITOS A RECEBER EMPRESAS	5.168.524,01D		2.181.790,66D	7.350.314,67D
1.1.8.1.0.00.00	DIREITOS A RECEBER	5.168.524,01D		2.181.790,66D	7.350.314,67D
1.1.8.1.1.00.00	CONTAS A RECEBER	992.039,55D		2.170.439,78D	3.162.479,33D
1.1.8.1.1.02.00	PRESTAÇÕES DO PODER PÚBLICO	36.215,01D		24.094,48C	12.120,53D
1.1.8.1.1.03.00	CONTAS A RECEBER DE CLIENTES	179.113,32D			179.113,32D

CONTA	TÍTULO	SALDO INICIAL	MOVIMENTO DO EXERCÍCIO NO MÊS	SALDO ATUAL
1.1.8.1.1.05.00	REMUNERAÇÕES A RECEBER	1.041.511,18D		1.041.511,18D
1.1.8.1.1.06.00	PRESTAÇÕES DE MUTUÁRIOS (COHAB)	264.799,96C	2.194.534,26D	1.929.734,30D
1.1.8.1.1.06.01	DE CONJUNTOS HABITACIONAIS (DV)	24.602,88D	2.418.649,75D	2.443.252,63D
1.1.8.1.1.06.09	* RECOLH. IMOBILIÁRIOS A RECOLHER (CR)	289.402,84C	224.115,49C	513.518,33C
1.1.8.1.2.00.00	OUTROS DIREITOS A RECEBER	2.012.046,52D	11.350,88D	2.023.397,40D
1.1.8.1.2.02.00	ADIANTAMENTO A EMPREGADOS	10.371,54D		10.371,54D
1.1.8.1.2.04.00	DEPÓSITOS RECURSAIS/JUDICIAIS	179.278,33D		179.278,33D
1.1.8.1.2.05.00	= ADIANTAMENTO A TERCEIROS	722,25D		722,25D
1.1.8.1.2.06.00	INDENIZAÇÕES A RECEBER DE SEGURADORA	840.340,17D		840.340,17D
1.1.8.1.2.07.00	IMPOSTOS RECUPARÁVEIS	44.765,38D		44.765,38D
1.1.8.1.2.08.00	ADIANTAMENTO VIAGEM	2.113,50D		2.113,50D
1.1.8.1.2.09.00	= DEPÓSITOS JUDICIAIS DA CEASA DE 2001	40.787,62D		40.787,62D
1.1.8.1.2.11.00	= DEPÓSITOS JUDICIAIS DA CEASA DE 2003	116.382,58D		116.382,58D
1.1.8.1.2.12.00	= DEPÓSITOS JUDICIAIS DA CEASA	651.565,58D		651.565,58D
1.1.8.1.2.13.00	ADIANTAMENTO DE 13º SALÁRIO	367,68D		367,68D
1.1.8.1.2.14.00	ADIANTAMENTO PARA PAGTO POR CONTA DA CIA (COHAB)	1.000,00D		1.000,00D
1.1.8.1.2.99.00	OUTROS DIREITOS A RECEBER	124.351,89D	11.350,88D	135.702,77D
1.1.8.1.3.00.00	PERMISSIONÁRIOS	1.133.054,81D		1.133.054,81D
1.1.8.1.3.01.00	= PERMISSIONÁRIOS CEASA ES / JUL-DEZ 2001	94.567,81D		94.567,81D
1.1.8.1.3.02.00	= PERMISSIONÁRIOS CEASA ES DE 2002	283.552,69D		283.552,69D
1.1.8.1.3.03.00	= PERMISSIONÁRIOS CEASA ES	745.672,12D		745.672,12D
1.1.8.1.3.04.00	= PERMISSIONÁRIOS CEASA ES - REGIONAL SUL	9.262,19D		9.262,19D
1.1.8.1.4.00.00	BLOQUEIO JUDICIAL	306.515,71D		306.515,71D
1.1.8.1.4.01.00	= BLOQUEIO JUD. PERM. RT1840/92-CEA CGC, CPF, IG OU UG+GESTÃO	69.300,14D		69.300,14D
1.1.8.1.4.02.00	= BLOQUEIO JUD. PERM. RT1840/98-CEA CGC, CPF, IG OU UG+GESTÃO	67.900,00D		67.900,00D
1.1.8.1.4.03.00	= BLOQUEIOS JUDICIAIS	169.315,57D		169.315,57D
1.1.8.1.5.00.00	VALORES A RECUPERAR	724.867,42D		724.867,42D
1.1.8.1.5.01.00	VALORES A RECUPERAR	724.728,28D		724.728,28D
1.1.8.1.5.02.00	CHEQUES DEVOLVIDOS	139,14D		139,14D
1.2.0.0.0.00.00	REALIZÁVEL A LONGO PRAZO	147.706.058,76D	2.846.625,20D	150.552.683,96D
1.2.8.0.0.00.00	REALIZÁVEL A LONGO PRAZO EMPRESAS PÚBLICAS	147.706.058,76D	2.846.625,20D	150.552.683,96D
1.2.8.1.0.00.00	REALIZÁVEL A LONGO PRAZO EMPRESAS PÚBLICAS	147.559.013,10D	2.846.625,20D	150.405.638,30D
1.2.8.1.1.00.00	DEVEDORES P/VENDAS COMPROMISSADAS (COHAB)	7.431.262,50D	468.008,79D	7.899.271,29D
1.2.8.1.1.01.00	CONJUNTOS HABITACIONAIS	7.020.746,08D	546.084,92D	7.566.831,00D
1.2.8.1.1.02.00	PROGRAMA GOVERNAMENTAL	410.516,42D	78.076,13C	332.440,29D
1.2.8.1.3.00.00	PROJETOS EM FASE DE DESENVOLVIMENTO	61.593.980,16D	2.249.150,83D	63.843.130,99D
1.2.8.1.3.01.00	= CONJUNTOS HABITACIONAIS E PROGRAMA COHRAL	61.593.980,16D	2.249.150,83D	63.843.130,99D
1.2.8.1.4.00.00	TERRENOS	3.597.387,06D	51.381,40D	3.648.768,46D
1.2.8.1.4.01.00	= TERRENOS DESTINADOS A EDIFICAÇÕES OU URBANIZAÇÕES	3.597.387,06D	51.381,40D	3.648.768,46D
1.2.8.1.6.00.00	PRESTAÇÕES A RECEBER A LONGO PRAZO	6.480.072,28D		6.480.072,28D
1.2.8.1.6.01.00	DE CONJUNTOS HABITACIONAIS	5.740.231,17D		5.740.231,17D
1.2.8.1.6.02.00	DO PODER PÚBLICO	739.841,11D		739.841,11D
1.2.8.1.7.00.00	INVESTIMENTOS CEASA	0,88D		0,88D
1.2.8.1.7.01.00	= PARTICIPAÇÕES	0,88D		0,88D
1.2.8.1.8.00.00	CRÉDITOS COM TERCEIROS	68.456.310,22D	78.084,18D	68.534.394,40D
1.2.8.1.8.01.00	= CRÉDITOS COM TERCEIROS	68.456.310,22D	78.084,18D	68.534.394,40D
1.2.8.9.0.00.00	OUTROS VALORES A RECEBER	147.045,66D		147.045,66D
1.2.8.9.9.00.00	OUTROS VALORES A RECEBER	147.045,66D		147.045,66D
1.2.8.9.9.99.00	OUTROS	147.045,66D		147.045,66D
1.4.0.0.0.00.00	ATIVO PERMANENTE	6.399.408,10D	158.099,45D	6.557.507,55D
1.4.2.0.0.00.00	IMOBILIZADO		198.100,53D	198.100,53D
1.4.2.1.0.00.00	BENS MÓVEIS E IMÓVEIS		198.100,53D	198.100,53D
1.4.2.1.2.00.00	BENS MÓVEIS		198.100,53D	198.100,53D
1.4.2.1.2.06.00	APARELHOS E EQUIPAMENTOS DE COMUNICAÇÃO		630,00D	630,00D
1.4.2.1.2.12.00	APARELHOS E UTENSÍLIOS DOMÉSTICOS		4.898,00D	4.898,00D
1.4.2.1.2.33.00	EQUIPAMENTOS PARA ÁUDIO, VÍDEO E FOTO		2.400,00D	2.400,00D
1.4.2.1.2.35.00	EQUIPAMENTOS DE PROCESSAMENTO DE DADOS		42.472,53D	42.472,53D
1.4.2.1.2.42.00	MOBILIÁRIO EM GERAL		8.665,00D	8.665,00D
1.4.2.1.2.52.00	VEÍCULOS DE TRAÇÃO MECÂNICA		139.035,00D	139.035,00D
1.4.3.0.0.00.00	DIFERIDO	1.211.803,66D		1.211.803,66D
1.4.3.8.0.00.00	DIFERIDO DAS EMPRESAS PÚBLICAS	1.211.803,66D		1.211.803,66D
1.4.3.8.1.00.00	DIFERIDO DAS EMPRESAS PÚBLICAS	1.211.803,66D		1.211.803,66D

CONTA	TÍTULO	SALDO INICIAL	MOVIMENTO DO EXERCÍCIO NO MÊS	SALDO ATUAL
1.4.8.0.0.00.00	ATIVO PERMANENTE EMPRESAS PÚBLICAS	5.187.604,44D		5.147.603,36D
1.4.8.1.0.00.00	ATIVO PERMANENTE EMPRESAS PÚBLICAS	5.187.604,44D	40.001,08C	5.147.603,36D
1.4.8.1.1.00.00	INVESTIMENTOS	69.892,92D	4.861,00D	74.753,92D
1.4.8.1.1.01.00	COLIGADAS E CONTROLADAS	339,65D		339,65D
1.4.8.1.1.01.99	OUTRAS	339,65D		339,65D
1.4.8.1.1.99.00	OUTROS	69.553,27D	4.861,00D	74.414,27D
1.4.8.1.1.99.99	OUTROS	69.553,27D	4.861,00D	74.414,27D
1.4.8.1.2.00.00	IMOBILIZADO	5.117.711,52D	44.862,08C	5.072.849,44D
1.4.8.1.2.01.00	CUSTO CORRIGIDO	5.369.660,43D	4.178,13D	5.373.838,56D
1.4.8.1.2.01.01	TERRENOS	3.802.993,35D		3.802.993,35D
1.4.8.1.2.01.02	MÁQUINAS, APARELHOS E EQUIPAMENTOS	314.788,53D	9.407,00D	324.195,53D
1.4.8.1.2.01.03	OBRAS E INSTALAÇÕES	794.760,88D		794.760,88D
1.4.8.1.2.01.04	EQUIPAMENTOS DE INFORMÁTICA	201.564,10D	7.320,00D	208.884,10D
1.4.8.1.2.01.06	MÓVEIS E UTENSÍLIOS	138.108,03D		138.108,03D
1.4.8.1.2.01.07	VEÍCULOS	112.133,87D	12.548,87C	99.585,00D
1.4.8.1.2.01.99	OUTROS	5.311,67D		5.311,67D
1.4.8.1.2.02.00	DEPRECIACÃO	965.765,96C	49.040,21C	1.014.806,17C
1.4.8.1.2.02.02	* MÁQUINAS, APARELHOS E EQUIPAMENTOS	148.827,64C	1.324,30C	150.151,94C
1.4.8.1.2.02.03	* OBRAS E INSTALAÇÕES	488.065,72C		488.065,72C
1.4.8.1.2.02.04	* EQUIPAMENTOS DE INFORMÁTICA	137.962,09C	47.118,83C	185.080,92C
1.4.8.1.2.02.06	* MÓVEIS E UTENSÍLIOS	142.896,22C	13,75C	142.909,97C
1.4.8.1.2.02.07	* VEÍCULOS	34.590,95C	583,33C	35.174,28C
1.4.8.1.2.02.08	* EDIFICAÇÕES	8.674,45C		8.674,45C
1.4.8.1.2.02.09	* URBANIZAÇÕES	4.748,89C		4.748,89C
1.4.8.1.2.04.00	EDIFICACOES (CEASA)	671.317,05D		671.317,05D
1.4.8.1.2.04.01	EDIFICAÇÕES (CEASA)	671.317,05D		671.317,05D
1.4.8.1.2.05.00	URBANIZAÇÕES	42.500,00D		42.500,00D
1.4.8.1.2.05.01	URBANIZAÇÕES (CEASA)	42.500,00D		42.500,00D
1.9.0.0.0.00.00	ATIVO COMPENSADO	12.212.610,08D	316.203.490,67D	328.416.100,75D
1.9.1.0.0.00.00	EXECUÇÃO ORÇAMENTÁRIA DA RECEITA		5.959.600,00D	5.959.600,00D
1.9.1.1.0.00.00	ARRECADACÃO ORÇAMENTÁRIA - NATUREZA DA RECEITA		5.959.600,00D	5.959.600,00D
1.9.1.1.1.00.00	= RECEITA A REALIZAR		1.271.412,12D	1.271.412,12D
1.9.1.1.4.00.00	= RECEITA REALIZADA		4.688.187,88D	4.688.187,88D
1.9.1.2.1.01.00	= ARRECADACÃO REALIZADA POR FONTE DE RECURSO		4.688.187,88D	4.688.187,88D
1.9.1.2.1.99.00	* OUTRAS ARRECADACÕES		4.688.187,88C	4.688.187,88C
1.9.2.0.0.00.00	EXECUÇÃO ORÇAMENTÁRIA DA DESPESA	107.059,31D	84.957.376,12D	85.064.435,43D
1.9.2.1.0.00.00	DOTACÃO ORÇAMENTÁRIA		52.745.779,00D	52.745.779,00D
1.9.2.1.1.00.00	DOTACÃO INICIAL		52.946.814,00D	52.946.814,00D
1.9.2.1.1.01.00	= CRÉDITO INICIAL - LEI ORÇAMENTÁRIA		52.946.814,00D	52.946.814,00D
1.9.2.1.2.00.00	DOTACÃO SUPLEMENTAR		4.617.300,00D	4.617.300,00D
1.9.2.1.2.05.00	= ANULAÇÃO TOTAL OU PARCIAL		4.617.300,00D	4.617.300,00D
1.9.2.1.3.00.00	DOTACÃO ESPECIAL		44.199.303,96D	44.199.303,96D
1.9.2.1.3.03.00	= ANULAÇÃO TOTAL OU PARCIAL		44.199.303,96D	44.199.303,96D
1.9.2.1.5.00.00	* = CANCELAMENTO DE DOTACÃO		49.017.638,96C	49.017.638,96C
1.9.2.1.9.01.01	= ACRÉSCIMO		2.012.212,95D	2.012.212,95D
1.9.2.1.9.01.09	* = REDUÇÃO		2.012.212,95C	2.012.212,95C
1.9.2.1.9.03.01	= ACRÉSCIMO		695.764,53D	695.764,53D
1.9.2.1.9.03.09	* = REDUÇÃO		695.764,53C	695.764,53C
1.9.2.4.0.00.00	EXECUÇÃO DA DESPESA		16.294.799,63D	16.294.799,63D
1.9.2.4.1.00.00	EMPENHO DA DESPESA		16.294.799,63D	16.294.799,63D
1.9.2.4.1.01.00	EMPENHO POR EMISSÃO		16.294.799,63D	16.294.799,63D
1.9.2.4.1.01.01	= EMISSÃO DE EMPENHO		10.834.246,43D	10.834.246,43D
1.9.2.4.1.01.02	= REFORÇO DE EMPENHO		6.625.983,00D	6.625.983,00D
1.9.2.4.1.01.09	* = ANULAÇÃO DE EMPENHO		1.165.429,80C	1.165.429,80C
1.9.2.4.1.02.00	EMPENHOS POR MODALIDADE DE LICITAÇÃO		16.294.799,63D	16.294.799,63D
1.9.2.4.1.02.01	CONCURSO		702.196,18D	702.196,18D
1.9.2.4.1.02.02	CONVITE		1.092.813,43D	1.092.813,43D
1.9.2.4.1.02.03	TOMADA DE PREÇOS		65.457,56D	65.457,56D
1.9.2.4.1.02.04	CONCORRÊNCIA		2.774.184,91D	2.774.184,91D
1.9.2.4.1.02.06	DISPENSA DE LICITAÇÃO		1.504.049,23D	1.504.049,23D
1.9.2.4.1.02.07	LICITAÇÃO INEXIGÍVEL		5.634.823,76D	5.634.823,76D
1.9.2.4.1.02.08	NÃO APLICÁVEL		3.520.686,98D	3.520.686,98D

CONTA	TÍTULO	SALDO INICIAL	MOVIMENTO DO EXERCÍCIO NO MÊS	SALDO ATUAL
1.9.2.4.1.02.12	PREGÃO		1.000.587,58D	1.000.587,58D
1.9.2.4.1.03.01	= EMISSÃO DE EMPENHO POR SUBITEM DE DESPESA		10.834.246,43D	10.834.246,43D
1.9.2.4.1.03.02	= REFORÇO DE EMPENHO POR SUBITEM DE DESPESA		6.625.983,00D	6.625.983,00D
1.9.2.4.1.03.09	* = ANULAÇÃO DE EMPENHO POR SUBITEM DE DESPESA		1.165.429,80C	1.165.429,80C
1.9.2.4.1.03.99	* OUTROS EMPENHOS POR SUBITEM DE DESPESA		16.294.799,63C	16.294.799,63C
1.9.2.4.1.99.00	* OUTROS EMPENHOS POR EMISSÃO (REDUTORA)		16.294.799,63C	16.294.799,63C
1.9.2.4.5.01.00	= EMPENHOS LIQUIDADOS A APROPRIAR		269.129,68D	269.129,68D
1.9.2.4.5.99.00	* OUTROS VALORES A APROPRIAR		269.129,68C	269.129,68C
1.9.2.5.0.00.00	CONTROLE DA DESPESA ORÇAMENTÁRIA	107.059,31D	15.916.797,49D	16.023.856,80D
1.9.2.5.1.00.00	DESPESA ORÇAMENTÁRIA LIQUIDADADA	107.059,31D	15.916.797,49D	16.023.856,80D
1.9.2.5.1.01.00	DESPESA ORÇAMENTÁRIA LIQUIDADADA	107.059,31D	15.916.797,49D	16.023.856,80D
1.9.2.5.1.01.01	= DESPESA LIQUIDADADA DO EXERCÍCIO		15.084.829,39D	15.084.829,39D
1.9.2.5.1.01.02	= DESPESA PROCESSADA DE EXERCÍCIOS ANTERIORES		831.968,10D	831.968,10D
1.9.2.5.1.01.03	= DESPESA LIQUIDADADA A PAGAR	107.059,31D		107.059,31D
1.9.3.0.0.00.00	EXECUÇÃO DE PROGRAMAÇÃO FINANCEIRA	1.762.914,26D	154.625.310,08D	156.388.224,34D
1.9.3.1.0.00.00	COTAS DE DESPESA		82.231.430,97D	82.231.430,97D
1.9.3.1.1.00.00	COTAS DE DESPESA ORÇAMENTÁRIA		69.040.578,63D	69.040.578,63D
1.9.3.1.1.01.00	= COTAS DE DESPESA AUTORIZADAS		103.775.630,91D	103.775.630,91D
1.9.3.1.1.06.00	= DESPESA POR SUBITEM		16.294.799,63D	16.294.799,63D
1.9.3.1.1.09.00	* = ANULAÇÃO DA COTA DE DESPESA AUTORIZADA		51.029.851,91C	51.029.851,91C
1.9.3.1.9.00.00	COTA AUTORIZADA DECRETO		13.190.852,34D	13.190.852,34D
1.9.3.1.9.09.00	= PREVISÃO DE PROGRAMAÇÃO FINANCEIRA		13.190.852,34D	13.190.852,34D
1.9.3.2.0.00.00	DISPONIBILIDADES FINANCEIRAS		677.252,84D	677.252,84D
1.9.3.2.9.00.00	OUTRAS DISPONIBILIDADES FINANCEIRAS		677.252,84D	677.252,84D
1.9.3.2.9.02.00	= DISPONIBILIDADES POR FONTE DE RECURSOS		677.252,84D	677.252,84D
1.9.3.4.0.00.00	CREDORES POR EMPENHO		48.810.065,60D	48.810.065,60D
1.9.3.4.1.00.00	= VALORES COMPROMETIDOS		16.294.799,63D	16.294.799,63D
1.9.3.4.3.00.00	CONTROLE DE COMPROMISSOS PAGOS		16.603.879,38D	16.603.879,38D
1.9.3.4.3.01.00	= CONTROLE DE PAGAMENTOS POR CGC/CPF/UG+GEST		13.627.509,37D	13.627.509,37D
1.9.3.4.3.02.00	= CONTROLE DE DEPÓSITOS		681.239,72D	681.239,72D
1.9.3.4.3.04.00	= RESTOS A PAGAR		907.860,41D	907.860,41D
1.9.3.4.3.05.00	= PAGAMENTO DE CONSIGNAÇÕES		1.376.111,81D	1.376.111,81D
1.9.3.4.3.15.00	= PAGAMENTO CONSIGNAÇÃO EXERCÍCIOS ANTERIORES		11.158,07D	11.158,07D
1.9.3.4.4.00.00	CONTROLE COMPROMISSOS PAGOS		15.911.386,59D	15.911.386,59D
1.9.3.4.4.01.00	= CONTROLE COMP.PAGOS POR FONTE DE RECURSO		13.627.414,37D	13.627.414,37D
1.9.3.4.4.04.00	= CONTROLE DE PAGAMENTO RESTOS A PAGAR		907.860,41D	907.860,41D
1.9.3.4.4.05.00	= CONTROLE COMP. PAGOS POR PTRES, FONTE E ND-CONSIGNAÇÕES		1.376.111,81D	1.376.111,81D
1.9.3.5.0.00.00	RECURSOS ARRECADADOS		4.688.187,88D	4.688.187,88D
1.9.3.5.1.00.00	RECEITA LÍQUIDA ORÇAMENTÁRIA		4.688.187,88D	4.688.187,88D
1.9.3.5.1.01.00	RECEITA BRUTA		4.688.187,88D	4.688.187,88D
1.9.3.8.0.00.00	CONTROLE DE COTA FINANCEIRA	1.762.914,26D	18.186.363,98D	19.949.278,24D
1.9.3.8.5.00.00	CONTROLE DE TRANSFERÊNCIA FINANCEIRA	1.762.914,26D	18.186.363,98D	19.949.278,24D
1.9.3.8.5.02.00	TRANSFERÊNCIA FINANCEIRA RECEBIDA - FTE	1.762.914,26D	12.210.799,23D	13.973.713,49D
1.9.3.8.5.02.01	= DO EXERCÍCIO		9.909.706,63D	9.909.706,63D
1.9.3.8.5.02.02	= RESTOS A PAGAR		2.301.092,60D	2.301.092,60D
1.9.3.8.5.02.03	= SALDO DE EXERCÍCIO ANTERIOR	1.762.914,26D		1.762.914,26D
1.9.3.8.5.03.00	RECURSOS DE RECEITAS PRÓPRIAS		5.975.564,75D	5.975.564,75D
1.9.3.8.5.03.01	= DO EXERCÍCIO		5.975.564,75D	5.975.564,75D
1.9.3.9.0.00.00	OUTRAS PROGRAMAÇÕES		32.008,81D	32.008,81D
1.9.3.9.3.00.00	OB A EMITIR		32.008,81D	32.008,81D
1.9.3.9.3.01.00	= OB A EMITIR DA CTC P/ CTU		1.986,97D	1.986,97D
1.9.3.9.3.02.00	= OB A EMITIR DA CONTA C PARA CONTA ÚNICA DE TRANSF.CTD		30.021,84D	30.021,84D
1.9.4.0.0.00.00	CONTROLES ESPECÍFICOS		70.964.052,07D	70.964.052,07D
1.9.4.4.0.00.00	CONTROLE DE RENDIMENTOS S/APLIC.FINANCEIRAS		140.634,31D	140.634,31D
1.9.4.4.4.00.00	= RENDIMENTOS SOBRE APLIC. FINANCEIRAS-CONTA ÚNICA UG+FR		24.395,68D	24.395,68D
1.9.4.4.5.00.00	= RENDIMENTOS SOBRE APLIC. FINAC. - BANCO DO BRASIL		116.238,63D	116.238,63D
1.9.4.8.0.00.00	CONTROLE DE RESERVA ORÇAMENTÁRIA		70.823.417,76D	70.823.417,76D
1.9.4.8.1.00.00	DOTAÇÃO AUTORIZADA COM DESTAQUE		52.745.779,00D	52.745.779,00D
1.9.4.8.1.01.00	DOTAÇÃO AUTORIZADA		52.745.779,00D	52.745.779,00D
1.9.4.8.1.01.02	= CRÉDITO INICIAL LOA		52.946.814,00D	52.946.814,00D
1.9.4.8.1.01.03	= CRÉDITO SUPLEMENTAR POR ANULAÇÃO DE DOTAÇÃO		4.617.300,00D	4.617.300,00D
1.9.4.8.1.01.04	= CRÉDITO ESPECIAL POR ANULAÇÃO DE DOTAÇÃO		44.199.303,96D	44.199.303,96D

CONTA	TÍTULO	SALDO INICIAL	MOVIMENTO DO EXERCÍCIO NO MÊS	SALDO ATUAL
1.9.4.8.1.01.09	= ALTERAÇÃO DO QDD POR ACRÉSCIMO		2.012.212,95D	2.012.212,95D
1.9.4.8.1.01.10	= ALTERAÇÃO DO PI POR ACRÉSCIMO		695.764,53D	695.764,53D
1.9.4.8.1.01.95	* = ALTERAÇÃO DO PI POR REDUÇÃO		695.764,53C	695.764,53C
1.9.4.8.1.01.96	* = ALTERAÇÃO DO QDD POR REDUÇÃO		2.012.212,95C	2.012.212,95C
1.9.4.8.1.01.99	* = BLOQUEIO POR CANCEL. OU ALTERAÇÃO QDD REDU		49.017.638,96C	49.017.638,96C
1.9.4.8.3.00.00	CONTROLE DE RESERVA POR COTA		18.077.638,76D	18.077.638,76D
1.9.4.8.3.01.00	= COTA LIBERADA		18.077.638,76D	18.077.638,76D
1.9.5.0.0.00.00	EXECUÇÃO DE RESTOS A PAGAR	2.881.022,41D	839.084,07C	2.041.938,34D
1.9.5.1.0.00.00	= INSCRIÇÃO DE RESTOS A PAGAR	2.881.022,41D		2.881.022,41D
1.9.5.4.0.00.00	= INSCRIÇÃO DE RAP N. PROC. - ENCERR. EXERCÍCIO NOTA DE EMPENHO		1.209.970,24D	1.209.970,24D
1.9.5.9.0.00.00	* = CANCELAMENTO DE RESTOS A PAGAR		2.049.054,31C	2.049.054,31C
1.9.7.0.0.00.00	CONTROLE DE DISPONIBILIDADES	1.693.862,36D	162.914,20D	1.856.776,56D
1.9.7.1.0.00.00	CONTROLE DE DISPONIBILIDADE	1.693.862,36D	162.914,20D	1.856.776,56D
1.9.7.1.1.00.00	CONTA ÚNICA	307.383,07D	33.867,70C	273.515,37D
1.9.7.1.1.01.00	CTU	307.383,07D	33.867,70C	273.515,37D
1.9.7.1.1.01.01	= RECURSOS NA CONTA CORRENTE	307.383,07D	135.751,10C	171.631,97D
1.9.7.1.1.01.02	= RECURSOS NA APLICAÇÃO FINANCEIRA		101.883,40D	101.883,40D
1.9.7.1.2.00.00	CONTA D	1.386.479,29D	196.781,90D	1.583.261,19D
1.9.7.1.2.01.00	CTD	1.386.479,29D	196.781,90D	1.583.261,19D
1.9.7.1.2.01.01	= RECURSOS NA CONTA CORRENTE	88.952,48D	92.046,47D	180.998,95D
1.9.7.1.2.01.02	= RECURSOS NA APLICAÇÃO FINANCEIRA	1.297.526,81D	104.735,43D	1.402.262,24D
1.9.8.0.0.00.00	INGRESSOS CONTROLADOS	980.050,71D	952.616,04D	1.932.666,75D
1.9.8.2.0.00.00	VALORES, DEPÓSITOS E OBRIGAÇÕES	980.050,71D	952.616,04D	1.932.666,75D
1.9.8.2.5.00.00	CONTROLE DE RETENÇÃO DE TRIBUTOS	980.050,71D	675.990,57D	1.656.041,28D
1.9.8.2.5.01.00	INSS	2.756,04D	342.086,18D	344.842,22D
1.9.8.2.5.01.01	= RETIDO NO EXERCÍCIO POR CNPJ/CPF		342.086,18D	342.086,18D
1.9.8.2.5.01.02	= RETIDO EM EXERCÍCIOS ANTERIORES	2.756,04D		2.756,04D
1.9.8.2.5.02.00	ISS	271,93D	81.341,69D	81.613,62D
1.9.8.2.5.02.01	= RETIDO NO EXERCÍCIO POR CNPJ/CPF		81.341,69D	81.341,69D
1.9.8.2.5.02.02	= RETIDO EM EXERCÍCIOS ANTERIORES	271,93D		271,93D
1.9.8.2.5.05.00	IRRF PF/PJ	579,91D	46.072,09D	46.652,00D
1.9.8.2.5.05.01	= RETIDO NO EXERCÍCIO POR CNPJ/CPF		46.072,09D	46.072,09D
1.9.8.2.5.05.02	= RETIDO EM EXERCÍCIOS ANTERIORES	579,91D		579,91D
1.9.8.2.5.06.00	INSS DE PRECATÓRIO	975.787,18D	744,99D	976.532,17D
1.9.8.2.5.06.03	= PEQUENOS VALORES - RET. NO EXERC. POR CNPJ/C CGC, CPF, IG OU UG+GESTÃO		744,99D	744,99D
1.9.8.2.5.06.05	= SENTENÇA JUD. - RET. NO EXERC. POR CNPJ/C CGC, CPF, IG OU UG+GESTÃO	975.787,18D		975.787,18D
1.9.8.2.5.99.00	OUTRAS RETENÇÕES	655,65D	205.745,62D	206.401,27D
1.9.8.2.5.99.01	= RETIDO NO EXERCÍCIO POR CNPJ/CPF		205.745,62D	205.745,62D
1.9.8.2.5.99.02	= RETIDO EM EXERCÍCIOS ANTERIORES	655,65D		655,65D
1.9.8.2.7.00.00	CONTROLE DE IRRF		276.078,57D	276.078,57D
1.9.8.2.7.03.00	DESPESA COM IRRF - SERVIDORES		230.006,48D	230.006,48D
1.9.8.2.7.03.01	PODER EXECUTIVO - EXCETO EDUCAÇÃO/SAÚDE		230.006,48D	230.006,48D
1.9.8.2.7.04.00	DESPEAS COM IRRF - PF/PJ		46.072,09D	46.072,09D
1.9.8.2.7.04.01	PODER EXECUTIVO - EXCETO EDUCAÇÃO/SAÚDE		41.458,63D	41.458,63D
1.9.8.2.7.04.02	OUTROS PODERES		4.613,46D	4.613,46D
1.9.8.2.9.00.00	= VALORES DE CONSIGNAÇÕES CLASSIF. POR N FONTES DE RECURSOS		546,90D	546,90D
1.9.9.0.0.00.00	COMPENSAÇÕES ATIVAS DIVERSAS	4.787.701,03D	579.293,77C	4.208.407,26D
1.9.9.1.0.00.00	RESPONSABILIDADE POR TÍTULOS	82.554,92D	14.807,02D	97.361,94D
1.9.9.1.1.00.00	DE TERCEIROS	77.104,28D	5.421,42D	82.525,70D
1.9.9.1.1.01.00	= EM CAUÇÃO	77.104,28D	5.421,42D	82.525,70D
1.9.9.1.2.00.00	COM TERCEIROS	5.450,64D	9.385,60D	14.836,24D
1.9.9.1.2.08.00	= DIÁRIAS	5.450,64D	9.385,60D	14.836,24D
1.9.9.7.0.00.00	DIREITOS E OBRIGAÇÕES CONTRATUAIS	4.705.146,11D	603.656,79C	4.101.489,32D
1.9.9.7.1.00.00	COM TERCEIROS	4.360.146,11D	1.829.632,44C	2.530.513,67D
1.9.9.7.1.02.00	CONTRATOS DE SERVIÇOS	861.046,79D	195.505,49C	665.541,30D
1.9.9.7.1.02.01	= CONTRATOS DE SERVIÇOS - PESSOA FÍSICA		8.800,00D	8.800,00D
1.9.9.7.1.02.02	= CONTRATOS DE SERVIÇOS - PESSOA JURÍDICA	861.046,79D	204.305,49C	656.741,30D
1.9.9.7.1.03.00	= CONTRATOS DE ALUGUÉIS		13.188,00D	13.188,00D
1.9.9.7.1.06.00	= CONTRATOS DE OBRAS	3.499.099,32D	1.647.314,95C	1.851.784,37D
1.9.9.7.2.00.00	DE TERCEIROS	45.000,00D		45.000,00D
1.9.9.7.2.04.00	= CONTRATOS DE FORNECIMENTO	45.000,00D		45.000,00D
1.9.9.7.4.00.00	CONVÊNIO (EXCETO PESSOAL)	300.000,00D	1.225.975,65D	1.525.975,65D

CONTA	TÍTULO	SALDO INICIAL	MOVIMENTO DO EXERCÍCIO NO MÊS	SALDO ATUAL
1.9.9.7.4.02.00	COM TERCEIROS	300.000,00D		1.225.975,65D
1.9.9.7.4.02.02	= A COMPROVAR	300.000,00D		785.975,65D
1.9.9.7.4.02.06	= APROVADO			140.000,00D
1.9.9.7.4.02.13	= CANCELADO OU BAIXADO DEVIDO MUDANÇA UNIDADE GESTORA			300.000,00D
1.9.9.9.0.00.00	OUTRAS COMPENSAÇÕES			9.556,00D
1.9.9.9.1.00.00	BENS E VALORES EM TRÂNSITO			2.099,00D
1.9.9.9.1.02.00	BENS MÓVEIS EM TRÂNSITO			2.099,00D
1.9.9.9.1.02.01	= TRANSFERÊNCIAS DO EXERCÍCIO			2.099,00D
1.9.9.9.2.00.00	IMPORTAÇÕES EM ANDAMENTO			7.457,00D
1.9.9.9.2.02.00	= IMPORTAÇÕES DE BENS			7.457,00D
2.0.0.0.0.00.00	PASSIVO	173.675.744,01C	5.103.614,01C	321.712.772,84C
2.1.0.0.0.00.00	PASSIVO CIRCULANTE	20.090.050,35C		1.487.733,56D
2.1.1.0.0.00.00	DEPÓSITOS	54.629,37C		67.585,96C
2.1.1.1.0.00.00	CONSIGNAÇÕES	13.638,22C		13.027,56C
2.1.1.1.1.00.00	PREVIDÊNCIA SOCIAL	2.756,04C		5.073,36C
2.1.1.1.1.01.00	INSS	2.756,04C		5.073,36C
2.1.1.1.1.01.08	= INSS - SERVIÇOS DE TERCEIROS			5.432,81C
2.1.1.1.1.01.09	INSS - SERVIÇOS DE TERCEIROS - EXERCÍCIOS ANTERIORES	2.756,04C		359,45D
2.1.1.1.3.00.00	TESOURO NACIONAL	655,65C		4.543,89C
2.1.1.1.3.03.00	IMPOSTOS E CONTRIBUIÇÕES DIVERSAS	655,65C		4.543,89C
2.1.1.1.3.03.01	COFINS - DO EXERCÍCIO			3.675,24C
2.1.1.1.3.03.02	PIS/PASEP - DO EXERCÍCIO			600,48C
2.1.1.1.3.03.03	CONTRIBUIÇÃO SOCIAL - DO EXERCÍCIO			923,82C
2.1.1.1.3.03.21	COFINS - EXERCÍCIOS ANTERIORES	423,00C		423,00D
2.1.1.1.3.03.22	PIS/PASEP - EXERCÍCIOS ANTERIORES	91,65C		91,65D
2.1.1.1.3.03.23	CONTRIBUIÇÃO SOCIAL - EXERCÍCIOS ANTERIORES	141,00C		141,00D
2.1.1.1.4.00.00	TESOURO ESTADUAL E MUNICIPAL	851,84C		3.054,10C
2.1.1.1.4.02.00	= ISS	271,93C		1.829,76C
2.1.1.1.4.02.01	ISS - DO EXERCÍCIO			2.018,13C
2.1.1.1.4.02.02	ISS - EXERCÍCIO ANTERIORES	271,93C		188,37D
2.1.1.1.4.04.00	IRRF	579,91C		1.224,34C
2.1.1.1.4.04.01	IRRF DE SERVIDORES - DO EXERCÍCIO			1.308,12C
2.1.1.1.4.04.03	IRRF DE SERVIÇO PJ - DO EXERCÍCIO			496,13C
2.1.1.1.4.04.23	IRRF DE SERVIÇOS PJ - EXERCÍCIOS ANTERIORES	579,91C		579,91D
2.1.1.1.9.00.00	OUTROS CONSIGNATÁRIOS	9.374,69C		356,21C
2.1.1.1.9.99.00	= OUTROS CONSIGNATÁRIOS	9.374,69C		356,21C
2.1.1.1.9.99.01	= OUTROS CONSIGNATÁRIOS - DO EXERCÍCIO			9.730,90C
2.1.1.1.9.99.02	= OUTROS CONSIGNATÁRIOS - EXERCÍCIOS ANTERIORES	9.374,69C		9.374,69D
2.1.1.4.0.00.00	DEPÓSITOS DE DIVERSAS ORIGENS	40.991,15C		54.558,40C
2.1.1.4.9.00.00	DEPÓSITOS PARA QUEM DE DIREITO	40.991,15C		54.558,40C
2.1.1.4.9.03.00	= DEVOLUÇÃO DE VALORES A QUEM DE DIREITO			65,87C
2.1.1.4.9.15.00	VALORES A PAGAR DE EXERCÍCIO	15.383,85C		45.969,86C
2.1.1.4.9.15.16	= CAUÇÕES - EMPRESAS PÚBLICAS	183,96C		183,96C
2.1.1.4.9.15.99	= OUTROS DÉBITOS	15.199,89C		45.969,86C
2.1.1.4.9.17.00	= VALORES A PAGAR DE EMPRESAS PÚBLICAS	20.635,76C		20.635,76C
2.1.1.4.9.18.00	= ADIANTAMENTO SALÁRIO A PAGAR - EMP. PUBL. - DO EXERCÍCIO	4.971,54C		8.522,67C
2.1.2.0.0.00.00	OBRIGAÇÕES EM CIRCULAÇÃO	2.974.443,50C		1.690.270,90D
2.1.2.1.0.00.00	OBRIGAÇÕES A PAGAR - LIQUIDADAS	2.974.443,50C		1.690.270,90D
2.1.2.1.1.00.00	FORNECEDORES	89.032,97C		23.458,39D
2.1.2.1.1.01.00	= FORNECEDORES - DO EXERCÍCIO			55.877,78C
2.1.2.1.1.02.00	= FORNECEDORES - EXERCÍCIOS ANTERIORES	89.032,97C		79.336,17D
2.1.2.1.5.00.00	OBRIGAÇÕES TRIBUTÁRIAS	1.018,95C		1.018,95C
2.1.2.1.5.30.00	IPU A RECOLHER - EXERCÍCIOS ANTERIORES	1.018,95C		1.018,95C
2.1.2.1.6.00.00	RECURSOS ESPECIAIS A LIBERAR	2.882.768,85C		1.667.208,27D
2.1.2.1.6.02.00	RESTOS A PAGAR	2.882.768,85C		1.667.208,27D
2.1.2.1.6.02.01	= RAP PROCESSADO	1.746,44C		3.843,90C
2.1.2.1.6.02.02	= RAP NÃO PROCESSADOS	2.881.022,41C		1.671.052,17D
2.1.2.1.9.00.00	DÉBITOS DIVERSOS A PAGAR	1.622,73C		395,76C
2.1.2.1.9.07.00	INDENIZAÇÕES E RESTITUIÇÕES	85,81C		9,88C
2.1.2.1.9.07.01	= INDENIZAÇÕES E RESTITUIÇÕES - DO EXERCÍCIO			95,69C
2.1.2.1.9.07.02	= INDENIZAÇÕES E RESTITUIÇÕES - EXERCÍCIO ANTERIOR	85,81C		85,81D
2.1.2.1.9.60.00	OUTROS DÉBITOS A PAGAR	1.536,92C		663,23D

CONTA	TÍTULO	SALDO INICIAL	MOVIMENTO DO EXERCÍCIO NO MÊS	SALDO ATUAL
2.1.2.1.9.60.24	= SETENCAS JUDICIAIS - EXERCÍCIO ANTERIOR	1.536,92C	663,23D	873,69C
2.1.2.1.9.99.00	OUTRAS OBRIGAÇÕES A PAGAR		1.049,11C	1.049,11C
2.1.2.1.9.99.01	= OUTRAS OBRIGAÇÕES A PAGAR - DO EXERCÍCIO		1.049,11C	1.049,11C
2.1.8.0.0.00.00	CIRCULANTE EMPRESAS PÚBLICAS	17.060.977,48C	134.951,38C	17.195.928,86C
2.1.8.1.0.00.00	OBRIGAÇÕES A PAGAR	17.060.977,48C	134.951,38C	17.195.928,86C
2.1.8.1.2.00.00	FORNECEDORES	360.315,72C		360.315,72C
2.1.8.1.2.01.00	FORNECEDORES	360.315,72C		360.315,72C
2.1.8.1.2.01.01	= FORNECEDORES DE BENS E SERVIÇOS	360.315,72C		360.315,72C
2.1.8.1.3.00.00	OBRIGAÇÕES FISCAIS	2.424.636,08C		2.424.636,08C
2.1.8.1.3.01.00	OBRIGAÇÕES FISCAIS	2.424.636,08C		2.424.636,08C
2.1.8.1.3.01.02	IRRF - PJ	5.006,72C		5.006,72C
2.1.8.1.3.01.03	ISS	687.570,44C		687.570,44C
2.1.8.1.3.01.04	COFINS	348.549,81C		348.549,81C
2.1.8.1.3.01.05	PIS	94.570,79C		94.570,79C
2.1.8.1.3.01.07	INSS	469.233,85C		469.233,85C
2.1.8.1.3.01.08	FGTS	195.111,81C		195.111,81C
2.1.8.1.3.01.09	SINDICAL	6.009,44C		6.009,44C
2.1.8.1.3.01.12	LEI 10.833 - CSLL,PIS,COFINS	6.740,14C		6.740,14C
2.1.8.1.3.01.99	OUTRAS OBRIGAÇÕES FISCAIS	611.843,08C		611.843,08C
2.1.8.1.4.00.00	OUTRAS OBRIGAÇÕES	13.536.029,31C	134.951,38C	13.670.980,69C
2.1.8.1.4.01.00	CONSIGNAÇÕES A RECOLHER	8.948,57C		8.948,57C
2.1.8.1.4.01.02	SEGURO EM GRUPO	833,57C		833,57C
2.1.8.1.4.01.04	PENSÃO ALIMENTÍCIA	32,74C		32,74C
2.1.8.1.4.01.99	OUTRAS OBRIGAÇÕES	8.082,26C		8.082,26C
2.1.8.1.4.02.00	OBRIGAÇÕES RELATIVAS A EMPREGADOS	266.657,90C		266.657,90C
2.1.8.1.4.02.01	SALÁRIOS E HONORÁRIOS A PAGAR	13.687,06C		13.687,06C
2.1.8.1.4.02.99	OUTRAS OBRIGAÇÕES RELATIVAS A EMPREGADOS	252.970,84C		252.970,84C
2.1.8.1.4.03.00	PRÊMIOS DE SEGUROS A PAGAR (COHAB)	1.439.073,36C	134.951,38C	1.574.024,74C
2.1.8.1.4.03.01	SEGUROS	1.439.073,36C	134.951,38C	1.574.024,74C
2.1.8.1.4.04.00	CAUÇÕES E RETENÇÕES CONTRATUAIS	10.324,65C		10.324,65C
2.1.8.1.4.04.99	OUTRAS RETENÇÕES	10.324,65C		10.324,65C
2.1.8.1.4.05.00	DÉBITO COM O GOVERNO DO ESTADO	8.086.421,15C		8.086.421,15C
2.1.8.1.4.05.01	SEGURO COMPREENSIVO	3.487.341,13C		3.487.341,13C
2.1.8.1.4.05.02	CONTRIBUIÇÃO TRIMESTRAL P/ FCVS	4.599.080,02C		4.599.080,02C
2.1.8.1.4.99.00	OUTRAS OBRIGAÇÕES	3.724.603,68C		3.724.603,68C
2.1.8.1.4.99.01	VALORES A TRANSF. MUTUÁRIOS (COHAB)	2.104,06C		2.104,06C
2.1.8.1.4.99.02	CREDORES TRANSITÓRIOS - COHAB	576.486,54C		576.486,54C
2.1.8.1.4.99.04	CREDORES EM CONTAS CORRENTES	24,00C		24,00C
2.1.8.1.4.99.05	ADIANTAMENTO PARA AUMENTO DE CAPITAL	2.528.310,86C		2.528.310,86C
2.1.8.1.4.99.99	OUTROS OBRIGAÇÕES	617.678,22C		617.678,22C
2.1.8.1.5.00.00	OUTRAS PROVISÕES	733.178,67C		733.178,67C
2.1.8.1.5.01.00	TRABALHISTAS	526.557,98C		526.557,98C
2.1.8.1.5.99.00	OUTRAS PROVISÕES	206.620,69C		206.620,69C
2.1.8.1.6.00.00	REC P/CNT SISNIST, LIQ ANTEC. E AMORT. EXTRA	6.817,70C		6.817,70C
2.1.8.1.6.01.00	DE LIQUIDAÇÕES ANTECIPADAS	6.817,70C		6.817,70C
2.2.0.0.0.00.00	EXIGÍVEL A LONGO PRAZO	134.067.109,83C	183.289,18D	133.883.820,65C
2.2.1.0.0.00.00	DEPÓSITOS EXIGÍVEIS A LONGO PRAZO	77.104,28C	5.421,42C	82.525,70C
2.2.1.2.0.00.00	RECURSOS VINCULADOS	77.104,28C	5.421,42C	82.525,70C
2.2.1.2.1.00.00	= DEPÓSITOS, CAUÇÕES E FIANÇAS	76.748,85C	5.421,42C	82.170,27C
2.2.1.2.9.00.00	= OUTROS DEPÓSITOS	355,43C		355,43C
2.2.2.0.0.00.00	OBRIGAÇÕES EXIGÍVEIS A LONGO PRAZO		29.925,50C	29.925,50C
2.2.2.4.0.00.00	OBRIGAÇÕES A PAGAR		29.925,50C	29.925,50C
2.2.2.4.2.00.00	PRECATÓRIOS A PAGAR		29.925,50C	29.925,50C
2.2.2.4.2.04.00	= OPERAÇÃO DE PEQUENO VALOR		29.925,50C	29.925,50C
2.2.8.0.0.00.00	EXIGÍVEL A LONGO PRAZO EMPRESAS PÚBLICAS	133.990.005,55C	218.636,10D	133.771.369,45C
2.2.8.1.0.00.00	EMPRÉSTIMOS	308.941,31C		308.941,31C
2.2.8.1.2.00.00	PROVISÃO PARA CONTINGÊNCIAS	308.941,31C		308.941,31C
2.2.8.1.2.01.00	PROVISÃO PARA CONTINGÊNCIAS	308.941,31C		308.941,31C
2.2.8.2.0.00.00	PARCELAMENTOS	131.306.307,31C	218.636,10D	131.087.671,21C
2.2.8.2.1.00.00	PARCELAMENTOS	131.306.307,31C	218.636,10D	131.087.671,21C
2.2.8.2.1.01.00	PARCELAMENTO PAES - INSS EMPRESA PÚBLICA	3.009.819,26C	218.636,10D	2.791.183,16C
2.2.8.2.1.04.00	PRESTAÇÕES CAIXA ECONÔMICA FEDERAL	1.336.426,42C		1.336.426,42C

CONTA	TÍTULO	SALDO INICIAL	MOVIMENTO DO EXERCÍCIO NO MÊS	ATÉ O MÊS	SALDO ATUAL
2.2.8.2.1.05.00	ASSUNÇÃO DA DÍVIDA PARA ESTADO ESPÍRITO SANTO (COHAB)	126.960.061,63C			126.960.061,63C
2.2.8.3.0.00.00	OBRIGAÇÕES TRABALHISTAS	918.031,06C			918.031,06C
2.2.8.3.1.00.00	OBRIGAÇÕES TRABALHISTAS	918.031,06C			918.031,06C
2.2.8.3.1.01.00	OBRIGAÇÕES TRABALHISTAS DE LONGO PRAZO	918.031,06C			918.031,06C
2.2.8.9.0.00.00	OUTROS EXIGÍVEL A LONGO PRAZO	1.456.725,87C			1.456.725,87C
2.2.8.9.9.00.00	OUTROS EXIGÍVEL A LONGO PRAZO	1.456.725,87C			1.456.725,87C
2.2.8.9.9.99.00	OUTROS EXIGÍVEL A LONGO PRAZO	1.456.725,87C			1.456.725,87C
2.4.0.0.0.00.00	PATRIMÔNIO LÍQUIDO	7.305.973,75C	5.103.614,01C	7.180.304,91C	14.486.278,66C
2.4.1.0.0.00.00	PATRIMÔNIO/CAPITAL	3.621.319,04C	2.132.038,39C	2.128.771,20C	5.750.090,24C
2.4.1.1.0.00.00	PATRIMÔNIO	3.621.319,04C	2.132.038,39C	2.128.771,20C	5.750.090,24C
2.4.8.0.0.00.00	PATRIMÔNIO LÍQUIDO EMPRESAS	3.684.654,71C	2.971.575,62C	5.051.533,71C	8.736.188,42C
2.4.8.1.0.00.00	PATRIMÔNIO LÍQUIDO EMPRESAS	3.684.654,71C	2.971.575,62C	5.051.533,71C	8.736.188,42C
2.4.8.1.1.00.00	CAPITAL SOCIAL	4.524.806,47C			4.524.806,47C
2.4.8.1.1.01.00	CAPITAL SUBSCRITO	4.524.806,47C			4.524.806,47C
2.4.8.1.2.00.00	RESERVAS	4.205.863,24C		2.076.690,90C	6.282.554,14C
2.4.8.1.2.01.00	RESERVA DE CAPITAL	4.205.863,24C		2.076.690,90C	6.282.554,14C
2.4.8.1.2.01.01	CORREÇÃO MONETÁRIA DO CAPITAL REALIZADO	808,92C			808,92C
2.4.8.1.2.01.02	RECEITA COM FINALIDADE DE SUBVENÇÕES INVESTIMENTO	4.205.054,32C		2.076.690,90C	6.281.745,22C
2.4.8.1.9.00.00	LUCROS OU PREJUÍZOS ACUMULADOS	5.046.015,00D	2.971.575,62C	2.974.842,81C	2.071.172,19D
2.4.8.1.9.01.00	DE EXERCÍCIOS ANTERIORES	2.294.003,09D			2.294.003,09D
2.4.8.1.9.02.00	DO EXERCÍCIO	2.752.011,91D	2.971.575,62C	2.974.842,81C	222.830,90C
2.9.0.0.0.00.00	PASSIVO COMPENSADO	12.212.610,08C		316.203.490,67C	328.416.100,75C
2.9.1.0.0.00.00	EXECUÇÃO ORÇAMENTÁRIA DA RECEITA			5.959.600,00C	5.959.600,00C
2.9.1.1.0.00.00	PREVISÃO ORÇAMENTÁRIA POR NATUREZA DA RECEITA			5.959.600,00C	5.959.600,00C
2.9.1.1.1.00.00	= PREVISÃO INICIAL DA RECEITA			4.742.600,00C	4.742.600,00C
2.9.1.1.2.00.00	= PREVISÃO ADICIONAL DA RECEITA			2.517.447,88C	2.517.447,88C
2.9.1.1.9.00.00	* = ANULAÇÃO DA PREVISÃO DA RECEITA			1.300.447,88D	1.300.447,88D
2.9.1.2.1.01.00	= PREVISÃO INICIAL POR FONTE DE RECURSO			4.742.600,00C	4.742.600,00C
2.9.1.2.1.02.00	= PREVISÃO ADICIONAL POR FONTE DE RECURSO			2.517.447,88C	2.517.447,88C
2.9.1.2.1.09.00	* = ANULAÇÃO DE PREVISÃO POR FONTE DE RECURSO FONTE DOU			1.300.447,88D	1.300.447,88D
2.9.1.2.1.99.00	* OUTROS CONTROLES POR FONTE DE RECURSO			5.959.600,00D	5.959.600,00D
2.9.2.0.0.00.00	EXECUÇÃO ORÇAMENTÁRIA DA DESPESA	107.059,31C		84.957.376,12C	85.064.435,43C
2.9.2.1.0.00.00	DISPONIBILIDADE DE CRÉDITO			52.745.779,00C	52.745.779,00C
2.9.2.1.1.00.00	= CRÉDITO DISPONÍVEL			36.450.979,37C	36.450.979,37C
2.9.2.1.3.00.00	CRÉDITO UTILIZADO			16.294.799,63C	16.294.799,63C
2.9.2.1.3.02.00	= CRÉDITO REALIZADO LÍQUIDO			16.294.799,63C	16.294.799,63C
2.9.2.4.0.00.00	EXECUÇÃO DA DESPESA			16.294.799,63C	16.294.799,63C
2.9.2.4.1.00.00	DESPESA EMPENHADA			16.294.799,63C	16.294.799,63C
2.9.2.4.1.01.00	COMPROMISSOS A LIQUIDAR			16.294.799,63C	16.294.799,63C
2.9.2.4.1.01.01	= EMPENHOS A LIQUIDAR - POR EMISSÃO			1.209.970,24C	1.209.970,24C
2.9.2.4.1.01.02	= EMPENHOS LIQUIDADOS			15.084.829,39C	15.084.829,39C
2.9.2.4.1.02.00	EMPENHOS POR MODALIDADE DE LICITAÇÃO			1.209.970,24C	1.209.970,24C
2.9.2.4.1.02.01	= CONCURSO			6.825,00C	6.825,00C
2.9.2.4.1.02.02	= CONVITE			200.754,32C	200.754,32C
2.9.2.4.1.02.04	= CONCORRÊNCIA			747.631,04C	747.631,04C
2.9.2.4.1.02.06	= DISPENSA DE LICITAÇÃO			32.617,29C	32.617,29C
2.9.2.4.1.02.07	= LICITAÇÃO INEXIGÍVEL			163.745,82C	163.745,82C
2.9.2.4.1.02.08	= NÃO APLICÁVEL			8.942,34C	8.942,34C
2.9.2.4.1.02.12	= PREGÃO			49.454,43C	49.454,43C
2.9.2.4.1.03.00	COMPROMISSOS A PAGAR POR MODALIDADE DE LICITAÇÃO			204.595,43C	204.595,43C
2.9.2.4.1.03.02	= CONVITE			5.569,52C	5.569,52C
2.9.2.4.1.03.04	= CONCORRÊNCIA			50.377,91C	50.377,91C
2.9.2.4.1.03.06	= DISPENSA DE LICITAÇÃO			720,76C	720,76C
2.9.2.4.1.03.07	= LICITAÇÃO INEXIGÍVEL			129.745,14C	129.745,14C
2.9.2.4.1.03.08	= NÃO APLICÁVEL			16.163,97C	16.163,97C
2.9.2.4.1.03.12	= PREGÃO			2.018,13C	2.018,13C
2.9.2.4.1.06.00	COMPROMISSOS PAGOS POR MODALIDADE DE LICITAÇÃO			14.880.233,96C	14.880.233,96C
2.9.2.4.1.06.01	= CONCURSOS			695.371,18C	695.371,18C
2.9.2.4.1.06.02	= CONVITE			886.489,59C	886.489,59C
2.9.2.4.1.06.03	= TOMADA DE PREÇOS			65.457,56C	65.457,56C
2.9.2.4.1.06.04	= CONCORRÊNCIA			1.976.175,96C	1.976.175,96C
2.9.2.4.1.06.06	= DISPENSA DE LICITAÇÃO			1.470.711,18C	1.470.711,18C

CONTA	TÍTULO	SALDO INICIAL	MOVIMENTO DO EXERCÍCIO NO MÊS	SALDO ATUAL
2.9.2.4.1.06.07	= LICITAÇÃO INEXIGÍVEL			5.341.332,80C
2.9.2.4.1.06.08	= NÃO APLICÁVEL			3.495.580,67C
2.9.2.4.1.06.12	= PREGÃO			949.115,02C
2.9.2.4.1.07.01	= EMPENHOS A LIQUIDAR POR SUBITEM DE DESPESA		1.209.970,24D	
2.9.2.4.1.07.02	= EMPENHOS LIQUIDADOS A PAGAR		204.595,43D	
2.9.2.4.1.07.03	= EMPENHOS PAGOS POR SUBITEM DE DESPESA		14.880.233,96D	
2.9.2.4.1.07.99	* OUTROS EMPENHOS POR SUBITEM DE DESPESA		16.294.799,63C	
2.9.2.4.1.99.00	* = OUTRAS EMISSÕES DE EMPENHO (REDUTORA)			16.294.799,63D
2.9.2.5.0.00.00	CONTROLE FINANCEIRO DE DESPESA ORÇAMENTÁRIA	107.059,31C		15.916.797,49C
2.9.2.5.1.00.00	DESPESAS ORÇAMENTÁRIA LIQUIDADADA A PAGAR	107.059,31C		6.191,17D
2.9.2.5.1.01.00	DESPESA LIQUIDADADA A PAGAR	107.059,31C		6.191,17D
2.9.2.5.1.01.01	= DESPESA A PAGAR POR EMPENHO DO EXERCÍCIO			81.208,21C
2.9.2.5.1.01.02	= DESPESA A PAGAR POR NE DO EXERC. ANTER. PROCESSADA	107.059,31C		91.243,28D
2.9.2.5.1.01.03	= DESPESA A PAGAR POR NE DO EXERC. ANTER. NÃO PR NE			3.843,90C
2.9.2.5.2.00.00	CONTROLE ORÇAMENTÁRIO DE PAGAMENTOS			15.922.639,66C
2.9.2.5.2.01.00	DESPESA PAGA POR EMPENHO			15.922.639,66C
2.9.2.5.2.01.01	= DESPESA PAGA POR EMPENHO DO EXERCÍCIO			15.003.621,18C
2.9.2.5.2.01.02	= DESPESA PAGA POR NE DO EXERCÍCIO ANTERIOR PROC.			91.243,28C
2.9.2.5.2.01.03	= DESPESA PAGA POR NE DO EXERC. ANTER. NÃO PRO NOTA DE EMPENHO			827.775,20C
2.9.2.5.4.00.00	CONTROLE DE CANCELAMENTOS DE EXERCÍCIOS ANTERIORES			349,00C
2.9.2.5.4.01.00	CANCELAMENTO DE RAP PROCESSADO			349,00C
2.9.2.5.4.01.03	= CANCELAMENTO DESP. A PAGAR EMP. EXEC. ANT. N. PROC. PROCE. NE			349,00C
2.9.3.0.0.00.00	EXECUÇÃO DA PROGRAMAÇÃO FINANCEIRA	1.762.914,26C		154.625.310,08C
2.9.3.1.0.00.00	COTA DE DESPESA			82.231.430,97C
2.9.3.1.1.00.00	COTA DE DESPESA ORÇAMENTÁRIA			69.040.578,63C
2.9.3.1.1.01.00	= COTA DE DESPESA A FIXAR			34.668.140,24C
2.9.3.1.1.03.00	= COTA DE DESPESA DISPONÍVEL			1.782.839,13C
2.9.3.1.1.04.00	= COTA DE DESPESA EMPENHADA			1.209.970,24C
2.9.3.1.1.05.00	= CRONOGRAMA FINANCEIRO EXECUTADO			15.084.829,39C
2.9.3.1.1.06.00	= DESPESA POR FONTE E ND A LIQUIDAR			1.209.970,24C
2.9.3.1.1.07.00	= DESPESA POR FONTE E ND A PAGAR			204.595,43C
2.9.3.1.1.08.00	= DESPESA POR FONTE E ND PAGO			14.880.233,96C
2.9.3.1.9.00.00	COTA AUTORIZADA DECRETO			13.190.852,34C
2.9.3.1.9.09.00	= PREVISÃO DE PROGRAMAÇÃO FINANCEIRA DO EXERCÍCIO			13.190.852,34C
2.9.3.2.0.00.00	DISPONIBILIDADES FINANCEIRAS			677.252,84C
2.9.3.4.0.00.00	LIQUIDAÇÃO DE COMPROMISSOS			48.810.065,60C
2.9.3.4.1.00.00	= VALORES EM LIQUIDAÇÃO			1.209.970,24C
2.9.3.4.2.00.00	= VALORES LIQUIDADOS			15.084.829,39C
2.9.3.4.3.00.00	CONTROLE DE COMPROMISSOS_PAGOS			16.603.879,38C
2.9.3.4.3.01.00	= VALORES PAGOS POR FONTE DE RECURSO			13.627.509,37C
2.9.3.4.3.02.00	= DEPÓSITOS PAGOS			681.239,72C
2.9.3.4.3.04.00	= RESTOS A PAGAR PAGOS IDENT. POR NE			907.860,41C
2.9.3.4.3.05.00	= PAGAMENTO DE CONSIG. POR FONTE E NAT. DESP. FONTE+NAT. DA DESPESA			1.376.111,81C
2.9.3.4.3.15.00	= PAGAMENTO CONSIG. EXERCÍCIO ANTERIOR			11.158,07C
2.9.3.4.4.00.00	CONTROLE DE COMPROMISSOS PAGOS			15.911.386,59C
2.9.3.4.4.01.00	= CONTROLE DE COMPROMISSOS PAGOS			13.627.414,37C
2.9.3.4.4.04.00	= CONTROLE DE PAGAMENTO RESTOS A PAGAR			907.860,41C
2.9.3.4.4.05.00	= CONTROLE DE COMPROMISSOS PAGOS - ND			1.376.111,81C
2.9.3.5.0.00.00	RECURSOS ARRECADADOS			4.688.187,88C
2.9.3.5.1.00.00	RECEITA LÍQUIDA ORÇAMENTÁRIA			4.688.187,88C
2.9.3.5.1.01.00	RECEITA BRUTA			4.688.187,88C
2.9.3.8.0.00.00	CONTROLE DE COTA FINANCEIRA	1.762.914,26C		18.186.363,98C
2.9.3.8.1.01.00	COTA FINANCEIRA A LIBERAR			22.853.448,90D
2.9.3.8.1.01.01	= COTA NORMAL			20.082.970,90D
2.9.3.8.1.01.02	= COTA EXTRA			2.770.478,00D
2.9.3.8.1.02.00	COTA FINANCEIRA LIBERADA			22.853.448,90C
2.9.3.8.1.02.01	= COTA NORMAL			20.082.970,90C
2.9.3.8.1.02.02	= COTA EXTRA			2.770.478,00C
2.9.3.8.5.00.00	CONTROLE DE TRANSFERÊNCIA FINANCEIRA	1.762.914,26C		18.186.363,98C
2.9.3.8.5.02.00	TRANSFERÊNCIA FINANCEIRA A UTILIZAR	1.762.914,26C		100.095,61C
2.9.3.8.5.02.01	= DO EXERCÍCIO			204.423,12C
2.9.3.8.5.02.02	= RESTOS A PAGAR			154.443,33C

CONTA	TÍTULO	SALDO INICIAL	MOVIMENTO DO EXERCÍCIO NO MÊS	SALDO ATUAL
2.9.3.8.5.02.03	= SALDO DE EXERCÍCIO ANTERIOR	465.387,45C		465.387,45D
2.9.3.8.5.02.04	= VALORES APLICADOS A UTILIZAR	1.297.526,81C		206.616,61C
2.9.3.8.5.03.00	TRANSFERÊNCIA FINANCEIRA UTILIZADA			18.086.268,37C
2.9.3.8.5.03.01	= DO EXERCÍCIO			15.704.276,42C
2.9.3.8.5.03.02	= RESTOS A PAGAR			919.016,26C
2.9.3.8.5.03.05	= TRANSFERÊNCIA FINANCEIRA OUTRAS UNIDADES GESTORAS			1.462.975,69C
2.9.3.9.0.00.00	OUTRAS PROGRAMAÇÕES			32.008,81C
2.9.3.9.3.00.00	OB A EMITIR			32.008,81C
2.9.3.9.3.01.00	OB A EMITIR - CTC P/ CTU			32.008,81C
2.9.3.9.3.01.01	= GR EMITIDAS NA CTC/CTD			74.153,07C
2.9.3.9.3.01.02	= OB EMITIDAS NA CTD/CTC			46.707,61C
2.9.3.9.3.01.08	* = GR DE CTD			68.355,62D
2.9.3.9.3.01.09	* = OB GERADAS DA CTC P/ CTU			20.496,25D
2.9.4.0.0.00.00	CONTROLES ESPECÍFICOS			70.964.052,07C
2.9.4.4.0.00.00	CONTROLE DE RENDIMENTOS S/AP			140.634,31C
2.9.4.8.0.00.00	CONTROLE DE RESERVA ORÇAMENTÁRIA			70.823.417,76C
2.9.4.8.1.00.00	DOTAÇÃO AUTORIZADA COM DESTAQUE			52.745.779,00C
2.9.4.8.1.01.00	= DOTAÇÃO DISPONÍVEL SEM RESERVA			35.860.990,26C
2.9.4.8.1.02.00	= DOTAÇÃO DISPONÍVEL COM RESERVA			589.989,11C
2.9.4.8.1.03.00	= DOTAÇÃO EMPENHADA			16.294.799,63C
2.9.4.8.2.03.01	* = RESERVA A EMPENHAR A APROPRIAR			16.294.799,63D
2.9.4.8.2.03.02	= RESERVA EMPENHADA A APROPRIAR			16.294.799,63C
2.9.4.8.3.00.00	CONTROLE DE RESERVA POR COTA			18.077.638,76C
2.9.4.8.3.01.00	= COTA SEM RESERVA			1.192.850,02C
2.9.4.8.3.02.00	= COTA COM RESERVA			589.989,11C
2.9.4.8.3.03.00	= COTA UTILIZADA			16.294.799,63C
2.9.5.0.0.00.00	EXECUÇÃO DE RESTOS A PAGAR	2.881.022,41C		839.084,07D
2.9.5.1.0.00.00	= RESTOS A PAGAR NÃO PROCESSADOS	2.881.022,41C		1.671.052,17D
2.9.5.5.0.00.00	= RAP NÃO PROCESSADOS LIQUIDADOS			831.968,10C
2.9.7.0.0.00.00	CONTROLE DE DISPONIBILIDADE	1.693.862,36C		162.914,20C
2.9.7.1.0.00.00	DISPONIBILIDADE POR FONTE	1.693.862,36C		162.914,20C
2.9.7.1.1.00.00	DISPONIBILIDADE CTU POR FONTE	307.383,07C		33.867,70D
2.9.7.1.2.00.00	DISPONIBILIDADE CTC/CTD POR FONTE	1.386.479,29C		196.781,90C
2.9.8.0.0.00.00	INGRESSOS CONTROLADOS	980.050,71C		952.616,04C
2.9.8.2.0.00.00	VALORES, DEPÓSITOS E OBRIGAÇÕES	980.050,71C		952.616,04C
2.9.8.2.5.00.00	CONTROLE DE RETENÇÃO DE TRIBUTOS	980.050,71C		675.990,57C
2.9.8.2.5.01.00	INSS	2.756,04C		342.086,18C
2.9.8.2.5.01.01	= INSS A RECOLHER	2.756,04C		5.073,36C
2.9.8.2.5.01.02	= RECOLHIDO			337.012,82C
2.9.8.2.5.02.00	ISS	271,93C		81.341,69C
2.9.8.2.5.02.01	= ISS A RECOLHER	271,93C		1.829,76C
2.9.8.2.5.02.02	= RECOLHIDO			79.511,93C
2.9.8.2.5.05.00	IRRF PF/PJ	579,91C		46.072,09C
2.9.8.2.5.05.01	= IRRF PF/PJ A RECOLHER	579,91C		83,78D
2.9.8.2.5.05.02	= RECOLHIDO			46.155,87C
2.9.8.2.5.06.00	INSS PRECATÓRIOS E PEQUENOS VALORES	975.787,18C		744,99C
2.9.8.2.5.06.04	= INSS PEQUENOS VALORES RECOLHIDO			744,99C
2.9.8.2.5.06.06	= INSS SENTENÇA JUDICIAL RECOLHIDO	975.787,18C		
2.9.8.2.5.99.00	OUTRAS RETENÇÕES	655,65C		205.745,62C
2.9.8.2.5.99.01	= A RECOLHER	655,65C		4.543,89C
2.9.8.2.5.99.02	= RECOLHIDO			201.201,73C
2.9.8.2.7.00.00	CONTROLE DE IRRF			276.078,57C
2.9.8.2.7.03.00	DESPESAS COM IRRF - SERVIDORES			230.006,48C
2.9.8.2.7.04.00	DESPESAS COM IRRF - PF/PJ			46.072,09C
2.9.8.2.9.00.00	VALORES DE CONSIGNAÇÕES CLASSIFICADAS POR NE			546,90C
2.9.9.0.0.00.00	COMPENSAÇÕES PASSIVAS DIVERSAS	4.787.701,03C		579.293,77D
2.9.9.1.0.00.00	VALORES, TÍTULOS E BENS SOB RESPONSABILIDADE	82.554,92C		14.807,02C
2.9.9.7.0.00.00	DIREITOS OBRIG. CONTR. CONV. ACORD. AJUST. TRANSFERÊNCIAS	4.705.146,11C		603.656,79D
2.9.9.9.0.00.00	COMPENSAÇÕES DIVERSAS			9.556,00C
3.0.0.0.0.00.00	DESPESA		16.294.799,63C	
3.3.0.0.0.00.00	DESPESAS CORRENTES		11.890.072,90C	
3.3.1.0.0.00.00	PESSOAL E ENCARGOS SOCIAIS		5.329.810,59C	

CONTA	TÍTULO	SALDO INICIAL	MOVIMENTO DO EXERCÍCIO NO MÊS	ATÉ O MÊS	SALDO ATUAL
3.3.1.9.0.00.00	APLICAÇÕES DIRETAS		5.329.810,59C		
3.3.1.9.0.11.00	VENCIMENTOS E VANTAGENS FIXAS		3.285.067,50C		
3.3.1.9.0.11.01	VENCIMENTOS E SALÁRIOS		2.031.890,70C		
3.3.1.9.0.11.30	ABONO PROVISÓRIO - PESSOAL CIVIL		78.400,00C		
3.3.1.9.0.11.33	GRATIFICAÇÃO POR EXERCÍCIO DE FUNÇÕES		188.874,14C		
3.3.1.9.0.11.37	GRATIFICAÇÃO POR TEMPO DE SERVIÇO		356.005,48C		
3.3.1.9.0.11.43	13º SALÁRIO		228.797,90C		
3.3.1.9.0.11.44	FÉRIAS - ABONO PECUNIÁRIO		60.646,35C		
3.3.1.9.0.11.45	FÉRIAS - ABONO CONSTITUCIONAL		114.557,02C		
3.3.1.9.0.11.71	REMUNERAÇÃO DE DIRETORES		208.287,25C		
3.3.1.9.0.11.75	REPRESENTAÇÃO MENSAL		2.500,00C		
3.3.1.9.0.11.98	RESTOS A PAGAR		15.108,66C		
3.3.1.9.0.13.00	OBRIGAÇÕES PATRONAIS		1.746.993,02C		
3.3.1.9.0.13.01	FUNDO DE GARANTIA POR TEMPO DE SERVIÇO - FGTS		359.256,58C		
3.3.1.9.0.13.02	CONTRIBUIÇÕES PREVIDENCIÁRIAS		1.387.736,44C		
3.3.1.9.0.16.00	OUTRAS DESPESAS VARIÁVEIS - PESSOAL CIVIL		35.080,11C		
3.3.1.9.0.16.44	SERVIÇOS EXTRAORDINÁRIOS		35.080,11C		
3.3.1.9.0.91.00	SENTENÇAS JUDICIAIS		262.669,96C		
3.3.1.9.0.91.06	SENTENÇAS JUDICIAIS DE PEQUENO VALOR		188.641,80C		
3.3.1.9.0.91.32	SENTENÇAS JUD. TRANSF. JULG. CARÁTER ÚNICO - ATIVO CIVIL		59.764,34C		
3.3.1.9.0.91.98	RESTOS A PAGAR		14.263,82C		
3.3.3.0.0.00.00	OUTRAS DESPESAS CORRENTES		6.560.262,31C		
3.3.3.9.0.00.00	APLICAÇÕES DIRETAS		6.560.262,31C		
3.3.3.9.0.08.00	OUTROS BENEFÍCIOS ASSISTENCIAIS		1.452,00C		
3.3.3.9.0.08.55	AUXÍLIO-CRECHE		1.452,00C		
3.3.3.9.0.14.00	DIÁRIAS - CIVIL		21.974,10C		
3.3.3.9.0.14.14	DIÁRIAS NO PAÍS		21.974,10C		
3.3.3.9.0.30.00	MATERIAL DE CONSUMO		247.479,22C		
3.3.3.9.0.30.01	COMBUSTÍVEIS E LUBRIFICANTES		61.383,36C		
3.3.3.9.0.30.04	GÁS ENGARRAFADO		2.370,00C		
3.3.3.9.0.30.07	GÊNEROS ALIMENTAÇÃO		6.642,67C		
3.3.3.9.0.30.16	MATERIAL DE EXPEDIENTE		25.928,88C		
3.3.3.9.0.30.17	MATERIAL DE PROCESSAMENTO DE DADOS		66.851,19C		
3.3.3.9.0.30.21	MATERIAL DE COPA E COZINHA		9.005,18C		
3.3.3.9.0.30.22	MATERIAL DE LIMPEZA E PRODUÇÃO		1.023,98C		
3.3.3.9.0.30.23	UNIFORMES, TECIDOS E AVIAMENTOS		3.319,80C		
3.3.3.9.0.30.24	MATERIAL PARA MANUTENÇÃO DE BENS IMÓVEIS		26.980,93C		
3.3.3.9.0.30.25	MATERIAL PARA MANUTENÇÃO DE BENS MÓVEIS		838,70C		
3.3.3.9.0.30.26	MATERIAL ELÉTRICO E ELETRÔNICO		12.765,16C		
3.3.3.9.0.30.28	MATERIAL DE PROTEÇÃO E SEGURANÇA		702,51C		
3.3.3.9.0.30.29	MATERIAL PARA ÁUDIO, VÍDEO E FOTO		94,75C		
3.3.3.9.0.30.30	MATERIAL PARA COMUNICAÇÕES		945,00C		
3.3.3.9.0.30.39	MATERIAL PARA MANUTENÇÃO DE VEÍCULOS		8.656,07C		
3.3.3.9.0.30.42	FERRAMENTAS		1.530,05C		
3.3.3.9.0.30.46	MATERIAL BIBLIOGRÁFICO NÃO IMOBILIZÁVEL		645,00C		
3.3.3.9.0.30.47	AQUISIÇÃO DE SOFTWARES DE BASE		2.800,00C		
3.3.3.9.0.30.48	BENS MÓVEIS NÃO ATIVÁVEIS		1.470,00C		
3.3.3.9.0.30.96	MATERIAL DE CONSUMO - SUPRIMENTO DE FUNDOS		727,10C		
3.3.3.9.0.30.98	RESTOS A PAGAR		12.798,89C		
3.3.3.9.0.33.00	PASSAGENS E DESPESAS COM LOCOMOÇÃO		14.999,86C		
3.3.3.9.0.33.01	PASSAGENS PARA O PAÍS		12.359,56C		
3.3.3.9.0.33.05	LOCOMOÇÃO URBANA		2.000,30C		
3.3.3.9.0.33.08	PEDÁGIOS		320,00C		
3.3.3.9.0.33.98	RESTOS A PAGAR		320,00C		
3.3.3.9.0.36.00	OUTROS SERVIÇOS DE TERCEIROS		272.842,25C		
3.3.3.9.0.36.06	SERVIÇOS TÉCNICOS PROFISSIONAIS		53.100,00C		
3.3.3.9.0.36.07	ESTAGIÁRIOS		187.358,98C		
3.3.3.9.0.36.15	LOCAÇÃO DE IMÓVEIS		17.177,30C		
3.3.3.9.0.36.18	MANUTENÇÃO E CONSERVAÇÃO DE EQUIPAMENTOS		1.150,00C		
3.3.3.9.0.36.27	SERVIÇOS DE COMUNICAÇÃO EM GERAL		427,16C		
3.3.3.9.0.36.45	JETONS A CONSELHEIROS		13.628,81C		
3.3.3.9.0.37.00	LOCAÇÃO DE MAO-DE-OBRA		2.327.121,37C		

CONTA	TÍTULO	SALDO INICIAL	MOVIMENTO DO EXERCÍCIO NO MÊS	ATÉ O MÊS	SALDO ATUAL
3.3.3.9.0.37.01	APOIO ADMINISTRATIVO, TÉCNICO E OPERACIONAL		824.961,38C		
3.3.3.9.0.37.02	LIMPEZA E CONSERVAÇÃO		695.565,01C		
3.3.3.9.0.37.03	VIGILÂNCIA OSTENSIVA		791.989,84C		
3.3.3.9.0.37.97	MULTAS, JUROS E CORREÇÃO MONETÁRIA		198,23C		
3.3.3.9.0.37.98	RESTOS A PAGAR		14.406,91C		
3.3.3.9.0.39.00	OUTROS SERVIÇOS DE TERCEIROS		3.184.004,96C		
3.3.3.9.0.39.01	ASSINATURAS DE PERIÓDICOS E ANUIDADES		7.970,82C		
3.3.3.9.0.39.02	CONDOMÍNIOS		10.408,27C		
3.3.3.9.0.39.03	COMISSÕES E CORRETAGENS		7.441,41C		
3.3.3.9.0.39.05	SERVIÇOS TÉCNICOS PROFISSIONAIS		268.012,95C		
3.3.3.9.0.39.08	MANUTENÇÃO DE SOFTWARE		4.589,28C		
3.3.3.9.0.39.11	LOCAÇÃO DE SOFTWARE		4.555,66C		
3.3.3.9.0.39.12	LOCAÇÃO DE MÁQUINAS E EQUIPAMENTOS		8.719,52C		
3.3.3.9.0.39.14	LOC.BENS MÓVEIS E OUTRAS NATUREZAS E INTANGÍVEIS		18.947,62C		
3.3.3.9.0.39.16	MANUTENÇÃO E CONSERVAÇÃO DE BENS IMÓVEIS		106.982,37C		
3.3.3.9.0.39.17	MANUTENÇÃO E CONSERVAÇÃO DE MÁQUINAS E EQUIPAMENTOS		13.526,74C		
3.3.3.9.0.39.19	MANUTENÇÃO E CONSERVAÇÃO DE VEÍCULOS		5.254,56C		
3.3.3.9.0.39.20	MANUTENÇÃO E CONSERVAÇÃO BENS MÓVEIS DE OUTRA NATUREZA		31.228,62C		
3.3.3.9.0.39.22	EXPOSIÇÕES, CONGRESSO E CONFERÊNCIAS		9.137,67C		
3.3.3.9.0.39.36	MULTAS INDEDUTÍVEIS		106,62C		
3.3.3.9.0.39.37	JUROS		39,37C		
3.3.3.9.0.39.40	PROGRAMA DE ALIMENTAÇÃO DO TRABALHADOR		196.884,00C		
3.3.3.9.0.39.41	FORNECIMENTO DE ALIMENTO		39.511,25C		
3.3.3.9.0.39.43	SERVIÇOS DE ENERGIA ELÉTRICA		836.557,00C		
3.3.3.9.0.39.44	SERVIÇOS DE ÁGUA E ESGOTO		240.559,11C		
3.3.3.9.0.39.47	SERVIÇOS DE COMUNICAÇÃO EM GERAL		73.240,06C		
3.3.3.9.0.39.48	SERVIÇOS DE SELEÇÃO E TREINAMENTO		17.723,65C		
3.3.3.9.0.39.50	SERVIÇOS MÉDICO HOSPITAL, ODONT. E LABORAT.		227.474,88C		
3.3.3.9.0.39.57	SERVIÇOS DE PROCESSAMENTO DE DADOS		47.452,89C		
3.3.3.9.0.39.58	SERVIÇOS DE TELECOMUNICAÇÕES		90.281,91C		
3.3.3.9.0.39.63	SERVIÇOS GRÁFICOS		23.051,11C		
3.3.3.9.0.39.65	SERVIÇO DE APOIO AO ENSINO		60.673,20C		
3.3.3.9.0.39.66	SERVIÇOS JUDICIÁRIOS		239.010,94C		
3.3.3.9.0.39.69	SEGUROS EM GERAL		111.843,27C		
3.3.3.9.0.39.72	VALE-TRANSPORTE		64.843,64C		
3.3.3.9.0.39.73	TRANSPORTE DE SERVIDORES		29.205,00C		
3.3.3.9.0.39.78	LIMPEZA E CONSERVAÇÃO		59.055,72C		
3.3.3.9.0.39.79	SERVIÇO DE APOIO ADMINISTRATIVO TÉCNICO E OPERACIONAL		14.010,04C		
3.3.3.9.0.39.80	HOSPEDAGENS		417,50C		
3.3.3.9.0.39.81	SERVIÇOS BANCÁRIOS		6.971,84C		
3.3.3.9.0.39.83	SERVIÇOS DE CÓPIAS E REPRODUÇÃO DE DOCUMENTOS		3.068,75C		
3.3.3.9.0.39.96	SERVIÇOS DE TERCEIROS P. JURÍDICA - SUPRIMENTO DE FUNDOS		526,06C		
3.3.3.9.0.39.98	RESTOS A PAGAR		304.721,66C		
3.3.3.9.0.47.00	OBRIGAÇÕES TRIBUTÁRIAS E CONTRIBUTIVAS		343.524,62C		
3.3.3.9.0.47.02	IMPOSTO SOBRE PROPRIEDADE PREDIAL E TERRITORIAL RURAL - ITR		27.843,35C		
3.3.3.9.0.47.03	IMPOSTO DE RENDA		160.937,89C		
3.3.3.9.0.47.05	IMPOSTO SOBRE PROPRIEDADE DE VEÍCULOS AUTOMOTORES - IPVA		5.281,60C		
3.3.3.9.0.47.10	TAXAS		15.781,47C		
3.3.3.9.0.47.11	COFINS		100.236,60C		
3.3.3.9.0.47.12	CONTRIBUIÇÃO PARA P PIS/PASEP		21.761,89C		
3.3.3.9.0.47.15	MULTAS		7.281,54C		
3.3.3.9.0.47.21	CONTRIBUIÇÃO SINDICAL		3.875,00C		
3.3.3.9.0.47.98	RESTOS A PAGAR		525,28C		
3.3.3.9.0.91.00	SENTENÇAS JUDICIAIS		22.534,58C		
3.3.3.9.0.91.01	SENTENÇAS JUDICIAIS		20.234,58C		
3.3.3.9.0.91.98	RESTOS A PAGAR		2.300,00C		
3.3.3.9.0.92.00	DESPESAS DE EXERCÍCIOS ANTERIORES		87.240,06C		
3.3.3.9.0.92.39	SERVIÇOS DE PESSOA JURÍDICA		85.333,32C		
3.3.3.9.0.92.47	OBRIGAÇÕES TRIBUTÁRIAS E CONTRIBUTIVAS		1.906,74C		
3.3.3.9.0.93.00	INDENIZAÇÕES E RESTITUIÇÕES		37.089,29C		
3.3.3.9.0.93.01	INDENIZAÇÕES		33.224,70C		
3.3.3.9.0.93.02	RESTITUIÇÕES		1.804,59C		

CONTA	TÍTULO	SALDO INICIAL	MOVIMENTO DO EXERCÍCIO NO MÊS	EXERCÍCIO ATÉ O MÊS	SALDO ATUAL
3.3.3.9.0.93.03	AJUDA DE CUSTO - PESSOAL CIVIL		1.460,00C		
3.3.3.9.0.93.98	RESTOS A PAGAR		600,00C		
3.4.0.0.0.00.00	DESPESAS DE CAPITAL		4.404.726,73C		
3.4.4.0.0.00.00	INVESTIMENTOS		4.404.726,73C		
3.4.4.4.0.00.00	TRANSFERÊNCIA A MUNICÍPIOS		1.234.392,71C		
3.4.4.4.0.42.00	AUXÍLIOS		1.234.392,71C		
3.4.4.4.0.42.13	MUNICÍPIOS DO ESTADO DO ESPÍRITO SANTO		1.225.975,65C		
3.4.4.4.0.42.98	RESTOS A PAGAR		8.417,06C		
3.4.4.9.0.00.00	APLICAÇÕES DIRETAS		3.170.334,02C		
3.4.4.9.0.51.00	OBRAS E INSTALAÇÕES		2.857.253,19C		
3.4.4.9.0.51.02	EDIFICAÇÕES		2.030.520,94C		
3.4.4.9.0.51.05	EQUIPAMENTOS PARA OBRAS		20.593,30C		
3.4.4.9.0.51.08	OBRAS HABITACIONAIS		25.576,66C		
3.4.4.9.0.51.98	RESTOS A PAGAR		780.562,29C		
3.4.4.9.0.52.00	EQUIPAMENTOS E MATERIAL PERMANENTE		313.080,83C		
3.4.4.9.0.52.04	APARELHOS DE MEDIÇÃO E ORIENTAÇÃO		1.480,00C		
3.4.4.9.0.52.06	APARELHOS E EQUIPAMENTOS DE COMUNICAÇÃO		630,00C		
3.4.4.9.0.52.12	APARELHOS E UTENSÍLIOS DOMÉSTICOS		520,00C		
3.4.4.9.0.52.28	MÁQUINAS E EQUIPAMENTOS DE NATUREZA INDUSTRIAL		900,00C		
3.4.4.9.0.52.33	EQUIPAMENTOS PARA ÁUDIO, VÍDEO E FOTO		7.802,28C		
3.4.4.9.0.52.34	MÁQUINAS, UTENSÍLIOS E EQUIPAMENTOS DIVERSOS		19.222,35C		
3.4.4.9.0.52.35	EQUIPAMENTOS DE PROCESSAMENTO DE DADOS		63.896,53C		
3.4.4.9.0.52.42	MOBILIÁRIO EM GERAL		23.649,00C		
3.4.4.9.0.52.52	VEÍCULOS DE TRACÇÃO MECÂNICA		139.035,00C		
3.4.4.9.0.52.98	RESTOS A PAGAR		55.945,67C		
4.0.0.0.0.00.00	RECEITA		4.688.187,88D		
4.1.0.0.0.00.00	RECEITAS CORRENTES		4.688.187,88D		
4.1.1.0.0.00.00	RECEITA TRIBUTÁRIA		4.501.557,98D		
4.1.1.2.0.00.00	TAXAS		4.501.557,98D		
4.1.1.2.2.00.00	TAXAS PELA PRESTAÇÃO DE SERVIÇOS		4.501.557,98D		
4.1.1.2.2.99.00	OUTRAS TAXAS PELA PRESTAÇÃO DE SERVIÇOS		4.501.557,98D		
4.1.1.2.2.99.10	TAXA GERENCIAMENTO CONTRATOS ADMINISTRATIVOS - TAC		35.516,06D		
4.1.1.2.2.99.26	TAXA DE UTILIZAÇÃO DE ÁREA		2.909.769,92D		
4.1.1.2.2.99.27	ARRECADÇÃO DE PORTARIA		1.473.865,75D		
4.1.1.2.2.99.28	AUTÔNOMO - PNP		82.406,25D		
4.1.3.0.0.00.00	RECEITA PATRIMONIAL		140.634,31D		
4.1.3.2.0.00.00	RECEITAS DE VALORES MOBILIÁRIOS		140.634,31D		
4.1.3.2.5.00.00	REMUNERAÇÃO DE DEPÓSITOS BANCÁRIOS		140.634,31D		
4.1.3.2.5.01.00	REMUNERAÇÃO DEPÓSITOS DE RECURSOS VINCULADOS		116.238,63D		
4.1.3.2.5.01.99	RECEITA REMUN. OUTROS DEP. BANC. RECUR. VINCULADOS		116.238,63D		
4.1.3.2.5.02.00	REMUNERAÇÃO DEPÓSITOS DE RECURSOS NÃO VINCULADOS		24.395,68D		
4.1.3.2.5.02.03	APLICAÇÕES FINANCEIRAS - CONTA ÚNICA DO TESOURO		24.395,68D		
4.1.9.0.0.00.00	OUTRAS RECEITAS CORRENTES		45.995,59D		
4.1.9.1.0.00.00	MULTAS E JUROS DE MORA		37.737,48D		
4.1.9.1.9.00.00	MULTAS DE OUTRAS ORIGENS		37.737,48D		
4.1.9.1.9.27.00	MULTAS E JUROS PREVISTOS EM CONTRATOS		37.737,48D		
4.1.9.2.0.00.00	INDENIZAÇÕES E RESTITUIÇÕES		8.258,11D		
4.1.9.2.2.00.00	RESTITUIÇÕES		8.258,11D		
4.1.9.2.2.10.00	RECUPERAÇÃO DE DESPESAS		8.258,11D		
5.0.0.0.0.00.00	RESULTADO DIMINUTIVO DO EXERCÍCIO		314.603.081,90C		
5.1.0.0.0.00.00	RESULTADO ORÇAMENTÁRIO		714.258,63C		
5.1.2.0.0.00.00	INTERFERÊNCIAS PASSIVAS		714.258,63C		
5.1.2.1.0.00.00	TRANSFERÊNCIAS FINANCEIRAS CONCEDIDAS		714.258,63C		
5.1.2.1.1.00.00	COTA CONCEDIDA		714.258,63C		
5.1.2.1.1.01.00	= COTA ORDINÁRIA		714.258,63C		
5.2.0.0.0.00.00	RESULTADO EXTRA-ORÇAMENTÁRIO		313.711.587,77C		
5.2.2.0.0.00.00	INTERFERÊNCIAS PASSIVAS		305.874.810,30C		
5.2.2.2.0.00.00	TRANSFERÊNCIAS FINANCEIRAS CONCEDIDAS		22.229,47C		
5.2.2.2.2.00.00	ORDEM DE TRANSFERÊNCIA CONCEDIDAS		22.229,47C		
5.2.2.2.2.01.00	= TRANSFERÊNCIAS CONCEDIDAS		22.229,47C		
5.2.2.3.0.00.00	MOVIMENTO DE FUNDOS A CRÉDITO		305.852.580,83C		
5.2.2.3.3.00.00	MOVIMENTO DE FUNDOS PRÓPRIOS		303.469.501,06C		

CONTA	TÍTULO	SALDO INICIAL	MOVIMENTO DO EXERCÍCIO NO MÊS	ATÉ O MÊS	SALDO ATUAL
5.2.2.3.3.01.00	INCORPORAÇÃO/DESINCORPORAÇÃO DE SALDOS NÃO FINANCEIROS		289.256.309,13C		
5.2.2.3.3.02.00	INCORPORAÇÃO/DESINCORPORAÇÃO DE SALDOS FINANCEIROS		14.213.191,93C		
5.2.2.3.5.00.00	TRANSFERÊNCIAS RECEBIDAS DE RESTOS A PAGAR ENTRE UGE'S		2.380.599,62C		
5.2.2.3.6.00.00	TRANSFERÊNCIA DE CONSIGNAÇÃO		2.480,15C		
5.2.3.0.0.00.00	DECRÉSCIMOS PATRIMONIAIS		7.836.777,47C		
5.2.3.1.0.00.00	DESINCORPORAÇÕES DE ATIVOS		6.415.258,14C		
5.2.3.1.2.00.00	BAIXA DE BENS MÓVEIS		6.331.891,82C		
5.2.3.1.2.01.00	BENS MÓVEIS DE USO PERMANENTE		5.971.618,78C		
5.2.3.1.2.01.04	TRANSFERÊNCIA		5.971.618,78C		
5.2.3.1.2.02.00	BAIXA DE BENS DE ESTOQUE		360.273,04C		
5.2.3.1.2.02.01	CONSUMO POR REQUISIÇÃO		150.144,51C		
5.2.3.1.2.02.12	= TRANSFERÊNCIAS		199,00C		
5.2.3.1.2.02.15	REQUISIÇÃO MAT PERMENENTE		209.929,53C		
5.2.3.1.7.00.00	BAIXA DE DIREITOS		83.366,32C		
5.2.3.1.7.98.00	TRANSFERÊNCIAS DE CRÉDITOS RECEBER P/CURTO PRAZO - EMP. PUB.		83.366,32C		
5.2.3.3.0.00.00	INCORPORAÇÃO DE PASSIVOS		1.421.519,33C		
5.2.3.3.1.00.00	INCORPORAÇÃO DE OBRIGAÇÕES		1.421.519,33C		
5.2.3.3.1.05.00	RESTOS A PAGAR		1.209.970,24C		
5.2.3.3.1.15.00	= OPERAÇÃO DE PEQUENO VALOR - PRECATÓRIO		211.549,09C		
5.8.0.0.0.00.00	DESPESAS EMPRESAS PÚBLICAS		177.235,50C		
5.8.1.0.0.00.00	DESPESAS OPERACIONAIS		177.235,50C		
5.8.1.1.0.00.00	DESPESAS COM PESSOAL E ENCARGOS SOCIAIS		177.235,50C		
5.8.1.1.2.00.00	DESPESAS GERAIS		61.589,08C		
5.8.1.1.2.01.00	MANUTENÇÃO DA EMPRESA		61.589,08C		
5.8.1.1.2.01.03	DEPRECIAÇÃO		61.589,08C		
5.8.1.1.4.00.00	VARIAÇÕES MONETÁRIAS PASSIVA		115.646,42C		
5.8.1.1.4.99.00	OUTRAS VARIAÇÕES PASSIVAS		115.646,42C		
6.0.0.0.0.00.00	RESULTADO AUMENTATIVO DO EXERCÍCIO		331.313.307,66D		
6.1.0.0.0.00.00	RESULTADO ORÇAMENTÁRIO		11.115.780,75D		
6.1.2.0.0.00.00	INTERFERÊNCIAS ATIVAS		8.547.274,36D		
6.1.2.1.0.00.00	TRANSFERÊNCIAS FINANCEIRAS RECEBIDAS		8.547.274,36D		
6.1.2.1.1.00.00	COTAS RECEBIDAS		8.547.274,36D		
6.1.2.1.1.01.00	= COTA ORDINÁRIA		10.623.965,26D		
6.1.2.1.1.11.00	* = COTA RECEBIDA COM FINALIDADE SUBVENÇÃO P/INVEST. UG+FR		2.076.690,90C		
6.1.3.0.0.00.00	MUTAÇÕES ATIVAS		2.568.506,39D		
6.1.3.1.0.00.00	INCORPORAÇÕES DE ATIVOS		2.568.506,39D		
6.1.3.1.1.00.00	AQUISIÇÕES DE BENS		2.568.506,39D		
6.1.3.1.1.01.00	BENS IMÓVEIS		2.076.690,90D		
6.1.3.1.1.02.00	BENS MÓVEIS		491.815,49D		
6.1.3.1.1.02.01	BENS MÓVEIS DE USO PERMANENTE		257.135,16D		
6.1.3.1.1.02.02	BENS DE ESTOQUE		234.680,33D		
6.2.0.0.0.00.00	RESULTADO EXTRA-ORÇAMENTÁRIO		317.048.715,79D		
6.2.2.0.0.00.00	INTERFERÊNCIAS ATIVAS		306.781.979,11D		
6.2.2.2.0.00.00	TRANSFERÊNCIAS FINANCEIRAS RECEBIDAS		929.398,28D		
6.2.2.2.2.00.00	ORDEM DE TRANSFERÊNCIA RECEBIDAS		929.398,28D		
6.2.2.2.2.01.00	= TRANSFERÊNCIAS RECEBIDAS		929.398,28D		
6.2.2.3.0.00.00	MOVIMENTO DE FUNDOS A DÉBITO		305.852.580,83D		
6.2.2.3.3.00.00	MOVIMENTO DE FUNDOS PRÓPRIOS		303.469.501,06D		
6.2.2.3.3.01.00	INCORPORAÇÃO/DESINCORPORAÇÃO DE SALDOS		289.256.309,13D		
6.2.2.3.3.02.00	INCORPORAÇÃO/DESINCORPORAÇÃO DE SALDOS FINANCEIROS		14.213.191,93D		
6.2.2.3.5.00.00	TRANSFERÊNCIAS CONCEDIDAS DE RESTOS A PAGAR ENTRE UGE'S		2.380.599,62D		
6.2.2.3.6.00.00	TRANSFERÊNCIA DE CONSIGNAÇÃO		2.480,15D		
6.2.3.0.0.00.00	ACRÉSCIMOS PATRIMONIAIS		10.266.736,68D		
6.2.3.1.0.00.00	INCORPORAÇÕES DE ATIVOS		6.270.011,63D		
6.2.3.1.2.00.00	INCORPORAÇÃO DE BENS MÓVEIS		6.186.645,31D		
6.2.3.1.2.01.00	BENS MÓVEIS DE USO PERMANENTE		6.186.446,31D		
6.2.3.1.2.01.01	BENS MÓVEIS DE USO PERMANENTE		209.929,53D		
6.2.3.1.2.01.04	TRANSFERÊNCIA		5.976.516,78D		
6.2.3.1.2.02.00	BENS DE ESTOQUE		199,00D		
6.2.3.1.2.02.12	= TRANSFERÊNCIAS		199,00D		
6.2.3.1.7.00.00	INCORPORAÇÃO DE DIREITOS		83.366,32D		
6.2.3.1.7.98.00	INCORPORAÇÃO DE CRÉDITOS A RECEBER - EMPRESA PÚBLICA		83.366,32D		

CONTA	TÍTULO	SALDO INICIAL	MOVIMENTO DO EXERCÍCIO NO MÊS	EXERCÍCIO ATÉ O MÊS	SALDO ATUAL
6.2.3.2.0.00.00	AJUSTES DE BENS, VALORES E CRÉDITOS		306.786,51D		
6.2.3.2.3.00.00	AJUSTES DE CRÉDITOS		306.786,51D		
6.2.3.2.3.04.00	ATUALIZAÇÃO MONETÁRIA NÃO FINANCEIRA		306.786,51D		
6.2.3.2.3.04.05	EMPRÉSTIMOS E FINANCIAMENTOS		301.925,51D		
6.2.3.2.3.04.06	TÍTULOS E VALORES		4.861,00D		
6.2.3.3.0.00.00	DESINCORPORAÇÃO DE PASSIVOS		3.689.938,54D		
6.2.3.3.1.00.00	DESINCORPORAÇÃO DE OBRIGAÇÕES		3.689.938,54D		
6.2.3.3.1.04.00	OBRIGAÇÕES DE EXERCÍCIOS ANTERIORES		1.209.970,24D		
6.2.3.3.1.05.00	ANULAÇÃO DE RAP IDENT. POR NE		2.049.403,31D		
6.2.3.3.1.15.00	= OPERAÇÃO DE PEQUENO VALOR		181.623,59D		
6.2.3.3.1.17.00	DESINCORPORAÇÃO PASSIVOS EMPRESAS PÚBLICAS		30.305,30D		
6.2.3.3.1.18.00	BX. EXIGÍVEL A LONGO PRAZO - EMPRESAS PÚBLICAS		218.636,10D		
6.8.0.0.0.00.00	RECEITAS EMPRESAS PÚBLICAS		3.148.811,12D		
6.8.1.0.0.00.00	RECEITAS OPERACIONAIS		2.932.268,06D		
6.8.1.1.0.00.00	RECEITA DE SERVIÇOS		2.932.268,06D		
6.8.1.1.1.00.00	RECEITA DE SERVIÇOS		48.084,32D		
6.8.1.1.1.01.00	RECEITA DE SERVIÇOS		48.084,32D		
6.8.1.1.1.01.03	REMUNERAÇÃO COM COBRANÇA E ADMINISTRAÇÃO		48.084,32D		
6.8.1.1.2.00.00	RECEITAS FINANCEIRAS		2.321.457,75D		
6.8.1.1.2.01.00	JUROS E MULTAS RECEBIDAS		2.321.457,75D		
6.8.1.1.3.00.00	VARIAÇÕES MONETÁRIAS ATIVAS		562.725,99D		
6.8.1.1.3.01.00	DE FINANCIAMENTOS CONCEDIDOS		551.375,11D		
6.8.1.1.3.99.00	OUTRAS VARIAÇÕES ATIVAS		11.350,88D		
6.8.2.0.0.00.00	RECEITAS NÃO OPERACIONAIS		216.543,06D		
6.8.2.1.0.00.00	RECEITAS NÃO OPERACIONAIS		216.543,06D		
6.8.2.1.4.00.00	RECEITAS NÃO OPERACIONAIS DE ALIENAÇÃO DE ATIVOS		216.543,06D		
6.8.2.1.4.02.00	BENS IMÓVEIS		216.543,06D		
	RESUMO				
	ATIVO	=	495.388.516,85D		
	PASSIVO	=	495.388.516,85C		

Balancete Geral do Estado - Fundos

GOVERNO DO ESTADO DO ESPÍRITO SANTO
TÍTULO: BALANCETE POR ÓRGÃO E TIPO DE ADMINISTRAÇÃO

EXERCÍCIO: 2007
06/03/2008

REFERÊNCIA: DEZEMBRO
FOLHA: 1

7 - FUNDOS

CONTA	TÍTULO	SALDO INICIAL	MOVIMENTO DO EXERCÍCIO NO MÊS	SALDO ATUAL
1.0.0.0.0.00.00	ATIVO	1043.039.819,52D	27480.380.721,05D	28523.420.540,57D
1.1.0.0.0.00.00	ATIVO CIRCULANTE	272.207.823,36D	92.205.535,85D	364.413.359,21D
1.1.1.0.0.00.00	DISPONÍVEL	191.983.465,60D	114.872.109,63D	306.855.575,23D
1.1.1.1.0.00.00	DISPONÍVEL EM MOEDA NACIONAL	191.983.465,60D	114.872.109,63D	306.855.575,23D
1.1.1.1.2.00.00	BANCOS CONTA MOVIMENTO	21.506.187,14D	7.826.008,41C	13.680.178,73D
1.1.1.1.2.01.00	CONTA ÚNICA DO TESOURO	1.402.318,98D	4.135.410,96D	5.537.729,94D
1.1.1.1.2.01.01	CONTA ÚNICA	1.402.318,98D	4.135.410,96D	5.537.729,94D
1.1.1.1.2.99.00	OUTROS BANCOS CONTA MOVIMENTO	20.103.868,16D	11.961.419,37C	8.142.448,79D
1.1.1.1.2.99.01	= BANCO DO ESTADO DO ESPÍRITO SANTO	19.816.780,11D	13.647.550,36C	6.169.229,75D
1.1.1.1.2.99.02	= BANCO DO BRASIL S/A	286.867,66D	1.683.051,25D	1.969.918,91D
1.1.1.1.2.99.04	= CAIXA ECONÔMICA FEDERAL	220,39D	3.079,74D	3.300,13D
1.1.1.1.3.00.00	APLICAÇÕES FINANCEIRAS	170.042.977,53D	123.002.188,24D	293.045.165,77D
1.1.1.1.3.01.00	= CONTA ÚNICA DO TESOURO	12.605.761,90D	5.610.995,68D	18.216.757,58D
1.1.1.1.3.02.00	APLICAÇÕES FINANCEIRAS VINCULADAS	89.117.366,30D	49.704.857,17D	138.822.223,47D
1.1.1.1.3.02.07	= SISTEMA ÚNICO DE SAÚDE	83.977.589,70D	47.259.818,93D	131.237.408,63D
1.1.1.1.3.02.08	= CAIXA ECONÔMICA FEDERAL	5.139.776,60D	2.445.038,24D	7.584.814,84D
1.1.1.1.3.03.00	APLICAÇÕES FINANCEIRAS - FUNDOS	296.687,12D	140.790,29D	437.477,41D
1.1.1.1.3.03.99	= OUTROS FUNDOS	296.687,12D	140.790,29D	437.477,41D
1.1.1.1.3.04.00	APLICAÇÕES FINANCEIRAS - CONVÊNIOS	18.216.488,25D	4.083.108,30D	22.299.596,55D
1.1.1.1.3.04.02	= DIVERSOS CONVÊNIOS - BANCO DO BRASIL S/A	18.216.488,25D	4.083.108,30D	22.299.596,55D
1.1.1.1.3.05.00	APLICAÇÕES FINANCEIRAS	24.880,78D	47.524,62D	72.405,40D
1.1.1.1.3.05.01	= DIVERSAS APLICAÇÕES - BANCO DO BRASIL S/A	24.880,78D	47.524,62D	72.405,40D
1.1.1.1.3.06.00	APLICAÇÃO FINANCEIRA BANESTES	49.781.793,18D	63.414.912,18D	113.196.705,36D
1.1.1.1.3.06.02	= APLICAÇÕES FINANCEIRAS CONTA D BANESTES	49.781.793,18D	63.414.912,18D	113.196.705,36D
1.1.1.1.4.00.00	RECURSOS VINCULADOS	434.300,93D	304.070,20C	130.230,73D
1.1.1.1.4.01.00	RECURSOS DE OPERAÇÕES DE CRÉDITO	315.110,07D	315.110,07C	
1.1.1.1.4.01.01	= BANCO DO ESTADO DO ESPÍRITO SANTO	315.110,07D	315.110,07C	
1.1.1.1.4.05.00	= DEPÓSITOS DE CAUÇÕES - RECEBIDOS	119.190,86D	11.039,87D	130.230,73D
1.1.1.1.4.05.01	= BANESTES - CAUÇÕES	119.190,86D	11.039,87D	130.230,73D
1.1.2.0.0.00.00	CRÉDITOS EM CIRCULAÇÃO	44.351.675,54D	36.188.282,75C	8.163.392,79D
1.1.2.1.0.00.00	CRÉDITOS A RECEBER	40.124.216,66D	38.503.816,05C	1.620.400,61D
1.1.2.1.1.00.00	REDE ARRECADADORA	24.743,35D	93.967,31D	118.710,66D
1.1.2.1.1.01.00	AGENTES ARRECADADORES	24.743,35D	93.967,31D	118.710,66D
1.1.2.1.1.01.01	= AGENTES ARRECADADORES.	24.743,35D	93.967,31D	118.710,66D
1.1.2.1.9.00.00	CRÉDITOS DIVERSOS A RECEBER	40.099.473,31D	38.597.783,36C	1.501.689,95D
1.1.2.1.9.17.00	= PAGAMENTOS DE INATIVOS E PENSÕES	40.094.306,33D	38.597.783,36C	1.496.522,97D
1.1.2.1.9.99.00	OUTROS CRÉDITOS A RECEBER	5.166,98D		5.166,98D
1.1.2.2.0.00.00	DEVEDORES - ENTIDADES E AGENTES	4.003.140,12D	2.458.671,38D	6.461.811,50D
1.1.2.2.1.00.00	ENTIDADES DEVEDORAS	3.933.481,42D	1.978.687,30D	5.912.168,72D
1.1.2.2.1.05.00	= AGENTE FINANC. - EXCETO INCENTIVOS FISC. CGC, CPF, IG OU UG+GESTÃO	3.933.481,42D	1.978.687,30D	5.912.168,72D
1.1.2.2.9.00.00	DIVERSOS RESPONSÁVEIS	69.658,70D	479.984,08D	549.642,78D
1.1.2.2.9.07.00	= RESPONSÁVEIS POR DESPESAS		446.896,46D	446.896,46D
1.1.2.2.9.11.00	= SUPRIMENTOS DE FUNDOS NÃO COMPROVADOS	14.450,85D	8.536,03D	22.986,88D
1.1.2.2.9.12.00	= DIÁRIAS NÃO COMPROVADAS	55.207,85D	14.632,55D	69.840,40D
1.1.2.2.9.18.00	= BANCOS - SALDO A REGULARIZAR		9.919,04D	9.919,04D
1.1.2.4.0.00.00	ADIANTAMENTOS CONCEDIDOS		67.235,30D	67.235,30D
1.1.2.4.3.00.00	= ADIANTAMENTO FÉRIAS		67.235,30D	67.235,30D
1.1.2.5.0.00.00	DEPÓSITOS REALIZÁVEIS A CURTO PRAZO	224.318,76D	210.373,38C	13.945,38D
1.1.2.5.1.00.00	RECURSOS VINCULADOS	224.318,76D	210.373,38C	13.945,38D
1.1.2.5.1.02.00	= DEPÓSITOS JUDICIAIS	123.184,41D	109.239,03C	13.945,38D
1.1.2.5.1.80.00	= DEPÓSITOS JUDICIAIS - OPERAÇÃO DE PEQUENO VALOR	101.134,35D	101.134,35C	

CONTA	TÍTULO	SALDO INICIAL	MOVIMENTO DO EXERCÍCIO NO MÊS	SALDO ATUAL
1.1.3.0.0.00.00	BENS E VALORES EM CIRCULAÇÃO	35.872.682,22D		49.394.391,19D
1.1.3.1.0.00.00	ESTOQUES	35.872.682,22D		49.394.391,19D
1.1.3.1.3.00.00	BENS MÓVEIS INSERVÍVEIS-DEC. 1.110-R 13/12/00		11.280,00D	11.280,00D
1.1.3.1.3.01.00	BENS MÓVEIS INSERVÍVEIS		11.280,00D	11.280,00D
1.1.3.1.3.01.01	= EM PODER DA SEGER		11.280,00D	11.280,00D
1.1.3.1.8.00.00	ESTOQUES INTERNOS ALMOXARIFADO	35.872.682,22D	13.510.428,97D	49.383.111,19D
1.1.3.1.8.01.00	= MATERIAL DE CONSUMO	32.422.409,08D	7.992.539,78D	40.414.948,86D
1.1.3.1.8.02.00	= EQUIPAMENTOS E MATERIAL PERMANENTE	3.450.273,14D	3.736.482,83D	7.186.755,97D
1.1.3.1.8.09.00	= MATERIAL DISTRIBUIÇÃO GRATUITA		1.781.406,36D	1.781.406,36D
1.2.0.0.0.00.00	REALIZÁVEL A LONGO PRAZO	145.401,70D	15.276,95D	160.678,65D
1.2.2.0.0.00.00	CRÉDITOS REALIZÁVEIS A LONGO PRAZO	145.401,70D	15.276,95D	160.678,65D
1.2.2.1.0.00.00	CRÉDITOS DA UNIÃO, ESTADOS E MUNICÍPIOS	145.401,70D		145.401,70D
1.2.2.1.1.00.00	DÍVIDA ATIVA	145.401,70D		145.401,70D
1.2.2.1.1.02.00	= DÍVIDA ATIVA NÃO TRIBUTÁRIA	145.401,70D		145.401,70D
1.2.2.4.0.00.00	CRÉDITOS A RECEBER		15.264,07D	15.264,07D
1.2.2.4.9.00.00	CRÉDITOS DIVERSOS A RECEBER		15.264,07D	15.264,07D
1.2.2.4.9.99.00	= OUTROS CRÉDITOS A RECEBER		15.264,07D	15.264,07D
1.2.2.5.0.00.00	TÍTULOS E VALORES		12,88D	12,88D
1.2.2.5.1.00.00	AÇÕES		12,88D	12,88D
1.4.0.0.0.00.00	ATIVO PERMANENTE	39.845.393,76D	97.324.538,79D	137.169.932,55D
1.4.2.0.0.00.00	IMOBILIZADO	39.845.393,76D	97.324.538,79D	137.169.932,55D
1.4.2.1.0.00.00	BENS MÓVEIS E IMÓVEIS	39.845.393,76D	97.324.538,79D	137.169.932,55D
1.4.2.1.1.00.00	BENS IMÓVEIS	19.499.559,74D	40.793.045,26D	60.292.605,00D
1.4.2.1.1.01.00	= EDIFÍCIOS	3.286.058,16D	18.380.759,42D	21.666.817,58D
1.4.2.1.1.06.00	= SALAS E ESCRITÓRIOS		97.911,86D	97.911,86D
1.4.2.1.1.10.00	IMÓVEIS DE USO ESPECIAL	659.398,12D	150.296,33D	809.694,45D
1.4.2.1.1.10.06	= AEROPORTOS/ESTAÇÕES/AERÓDROMOS	33,32D		33,32D
1.4.2.1.1.10.16	= HOSPITAIS	619.539,97D	131.140,72D	750.680,69D
1.4.2.1.1.10.22	= ESTACIONAMENTOS	14.602,50D	14.680,80D	29.283,30D
1.4.2.1.1.10.99	= OUTROS IMÓVEIS	25.222,33D	4.474,81D	29.697,14D
1.4.2.1.1.80.00	= ESTUDOS E PROJETOS	62.041,40D	89.050,37D	151.091,77D
1.4.2.1.1.91.00	= OBRAS EM ANDAMENTO	2.797.360,16D	11.225.273,22D	14.022.633,38D
1.4.2.1.1.91.01	OBRAS EM ANDAMENTO - DERTES	2.797.360,16D	7.463.872,02D	10.261.232,18D
1.4.2.1.1.91.99	OBRAS EM ANDAMENTO - OUTROS		3.761.401,20D	3.761.401,20D
1.4.2.1.1.92.00	= INSTALAÇÕES	1.178.223,11D	1.987.842,99D	3.166.066,10D
1.4.2.1.1.98.00	= BENS IMÓVEIS A CLASSIFICAR	11.477.819,89D	8.778.760,43D	20.256.580,32D
1.4.2.1.1.99.00	= OUTROS BENS IMÓVEIS	38.658,90D	83.150,64D	121.809,54D
1.4.2.1.2.00.00	BENS MÓVEIS	20.345.834,02D	56.531.493,35D	76.877.327,37D
1.4.2.1.2.02.00	AERONAVES	338.496,00D	328.486,00D	10.010,00D
1.4.2.1.2.04.00	APARELHOS DE MEDIÇÃO E ORIENTAÇÃO	529.339,00D	709.783,34D	1.239.122,34D
1.4.2.1.2.06.00	APARELHOS E EQUIPAMENTOS DE COMUNICAÇÃO	140.558,46D	255.435,63D	395.994,09D
1.4.2.1.2.08.00	APARELHOS EQUIPAMENTOS UTENS. MED. ODONT., LAB. HOSP.	9.930.270,34D	29.861.362,28D	39.791.632,62D
1.4.2.1.2.10.00	APARELHOS E EQUIPAMENTOS PARA ESPORTES E DIVERSÕES	9.979,20D	2.155,33D	12.134,53D
1.4.2.1.2.12.00	APARELHOS E UTENSÍLIOS DOMÉSTICOS	729.187,89D	2.464.927,81D	3.194.115,70D
1.4.2.1.2.14.00	ARMAMENTOS	8.547,00D	80.550,80D	89.097,80D
1.4.2.1.2.16.00	BANDEIRAS, FLÂMULAS E INSÍGNIAS	5.326,40D	5.326,40D	
1.4.2.1.2.18.00	COLEÇÕES E MATERIAIS BIBLIOGRÁFICOS	23.359,65D	98.383,40D	121.743,05D
1.4.2.1.2.19.00	DISCOTECAS E FILMOTECAS	17.180,00D	576,84D	17.756,84D
1.4.2.1.2.20.00	EMBARCAÇÕES		267,45D	267,45D
1.4.2.1.2.22.00	EQUIPAMENTOS DE MANOBRA E PATRULHAMENTO		917,88D	917,88D
1.4.2.1.2.24.00	EQUIPAMENTOS DE PROTEÇÃO, SEGURANÇA E SOCORRO	13.552,94D	19.322,24D	32.875,18D
1.4.2.1.2.26.00	INSTRUMENTOS MUSICAIS E ARTÍSTICOS	900,00D	30.885,98D	31.785,98D
1.4.2.1.2.28.00	MÁQUINAS E EQUIPAMENTOS DE NATUREZA INDUSTRIAL	45.731,34D	541.652,52D	587.383,86D
1.4.2.1.2.30.00	MÁQUINAS E EQUIPAMENTOS ENERGÉTICOS	453.094,89D	703.587,29D	1.156.682,18D
1.4.2.1.2.32.00	MÁQUINAS E EQUIPAMENTOS GRÁFICOS	126.598,70D	63.796,23D	62.802,47D
1.4.2.1.2.33.00	EQUIPAMENTOS PARA ÁUDIO, VÍDEO E FOTO	98.197,29D	182.721,72D	280.919,01D
1.4.2.1.2.34.00	MÁQUINAS UTENSÍLIOS E EQUIPAMENTOS	783.543,77D	1.294.115,80D	2.077.659,57D
1.4.2.1.2.35.00	EQUIPAMENTOS DE PROCESSAMENTO DE DADOS	2.312.284,82D	7.311.821,65D	9.624.106,47D
1.4.2.1.2.36.00	MÁQUINAS, INSTALAÇÕES E UTENSÍLIOS ESCRITÓRIO	318.798,48D	400.653,91D	719.452,39D
1.4.2.1.2.38.00	MÁQUINAS FERRAMENTAS E UTENSÍLIOS OFICINA	67.143,65D	1.183.978,19D	1.251.121,84D
1.4.2.1.2.39.00	EQUIPAMENTOS E UTENSÍLIOS HIDRÁULICOS E ELÉTRICOS	66.796,00D	64.022,82D	130.818,82D

CONTA	TÍTULO	SALDO INICIAL	MOVIMENTO DO EXERCÍCIO NO MÊS	SALDO ATUAL
1.4.2.1.2.40.00	MÁQUINAS E EQUIPAMENTOS AGRÍCOLAS E RODOVIÁRIOS	25.454,00D	22.755,05D	48.209,05D
1.4.2.1.2.42.00	MOBILIÁRIO EM GERAL	860.969,99D	3.243.545,06D	4.104.515,05D
1.4.2.1.2.44.00	BRAS. DE ARTES E PEÇAS PARA EXPOSIÇÃO	6.464,93D	15.420,60D	21.885,53D
1.4.2.1.2.46.00	SEMOVENTES E EQUIPAMENTOS DE MONTARIA	2.355.929,08D		2.355.929,08D
1.4.2.1.2.48.00	VEÍCULOS DIVERSOS	447.288,00D	108.192,37C	339.095,63D
1.4.2.1.2.51.00	PEÇAS NÃO INCORPORÁVEIS A IMÓVEIS	8.784,67D	7.581,79D	16.366,46D
1.4.2.1.2.52.00	VEÍCULOS DE TRACÇÃO MECÂNICA	529.385,89D	5.817.301,44D	6.346.687,33D
1.4.2.1.2.57.00	ACESSÓRIOS PARA AUTOMÓVEIS		11.780,39D	11.780,39D
1.4.2.1.2.58.00	EQUIPAMENTOS DE MERGULHO E SALVAMENTO		3.878,00D	3.878,00D
1.4.2.1.2.83.00	EQUIPAMENTOS E SISTEMAS DE PROTEÇÃO E VIGILÂNCIA	4.400,00D	2.045,57D	6.445,57D
1.4.2.1.2.87.00	MATERIAL DE USO DURADOURO	60.292,02D	35.332,99D	95.625,01D
1.4.2.1.2.91.00	BENS MÓVEIS A ALIENAR		1.344.449,87D	1.344.449,87D
1.4.2.1.2.93.00	= BENS EM PODER DE OUTRA UNIDADE OU TERCEIROS		343.392,52D	343.392,52D
1.4.2.1.2.97.00	MULTAS, JUROS E CORREÇÃO MONETÁRIA		2.569,28D	2.569,28D
1.4.2.1.2.98.00	RESTOS A PAGAR		6.266,60D	6.266,60D
1.4.2.1.2.99.00	OUTROS EQUIPAMENTOS E MATERIAIS PERMANENTES	33.306,02D	963.199,51D	996.505,53D
1.4.2.1.4.00.00	BENS MÓVEIS DE NATUREZA INDUSTRIAL		0,18D	0,18D
1.4.2.1.4.03.00	FERRAMENTAS		0,18D	0,18D
1.9.0.0.0.00.00	ATIVO COMPENSADO	730.841.200,70D	27290.835.369,46D	28021.676.570,16D
1.9.1.0.0.00.00	EXECUÇÃO ORÇAMENTÁRIA DA RECEITA		1712.164.688,00D	1712.164.688,00D
1.9.1.1.0.00.00	ARRECADAÇÃO ORÇAMENTÁRIA - NATUREZA DA RECEITA		1712.164.688,00D	1712.164.688,00D
1.9.1.1.1.00.00	= RECEITA A REALIZAR		362.833.031,97D	362.833.031,97D
1.9.1.1.4.00.00	= RECEITA REALIZADA		1349.331.656,03D	1349.331.656,03D
1.9.1.2.1.01.00	= ARRECADAÇÃO REALIZADA POR FONTE DE RECURSO		1349.332.943,27D	1349.332.943,27D
1.9.1.2.1.99.00	* OUTRAS ARRECADAÇÕES		1349.332.943,27C	1349.332.943,27C
1.9.2.0.0.00.00	EXECUÇÃO ORÇAMENTÁRIA DA DESPESA	81.871.257,16D	6216.853.333,40D	6298.724.590,56D
1.9.2.1.0.00.00	DOTAÇÃO ORÇAMENTÁRIA		2322.612.834,38D	2322.612.834,38D
1.9.2.1.1.00.00	DOTAÇÃO INICIAL		2298.628.967,00D	2298.628.967,00D
1.9.2.1.1.01.00	= CRÉDITO INICIAL - LEI ORÇAMENTÁRIA		2298.628.967,00D	2298.628.967,00D
1.9.2.1.2.00.00	DOTAÇÃO SUPLEMENTAR		384.606.998,25D	384.606.998,25D
1.9.2.1.2.02.00	= SUPERÁVIT FINANCEIRO		12.806.308,00D	12.806.308,00D
1.9.2.1.2.05.00	= ANULAÇÃO TOTAL OU PARCIAL		371.800.690,25D	371.800.690,25D
1.9.2.1.3.00.00	DOTAÇÃO ESPECIAL		7.115.213,00D	7.115.213,00D
1.9.2.1.3.03.00	= ANULAÇÃO TOTAL OU PARCIAL		7.115.213,00D	7.115.213,00D
1.9.2.1.5.00.00	* = CANCELAMENTO DE DOTAÇÃO		367.738.343,87C	367.738.343,87C
1.9.2.1.9.01.01	= ACRÉSCIMO		101.561.415,42D	101.561.415,42D
1.9.2.1.9.01.09	* = REDUÇÃO		101.561.415,42C	101.561.415,42C
1.9.2.1.9.03.01	= ACRÉSCIMO		44.977.212,73D	44.977.212,73D
1.9.2.1.9.03.09	* = REDUÇÃO		44.977.212,73C	44.977.212,73C
1.9.2.2.0.00.00	MOVIMENTO DE CRÉDITO		10.956.568,58D	10.956.568,58D
1.9.2.2.1.00.00	= DESTAQUE RECEBIDO		140.000,00D	140.000,00D
1.9.2.2.2.00.00	PROVISÃO		10.816.568,58D	10.816.568,58D
1.9.2.2.2.01.00	= PROVISÃO RECEBIDA		10.816.568,58D	10.816.568,58D
1.9.2.4.0.00.00	EXECUÇÃO DA DESPESA		1946.153.956,97D	1946.153.956,97D
1.9.2.4.1.00.00	EMPENHO DA DESPESA		1946.153.956,97D	1946.153.956,97D
1.9.2.4.1.01.00	EMPENHO POR EMISSÃO		1946.153.956,97D	1946.153.956,97D
1.9.2.4.1.01.01	= EMISSÃO DE EMPENHO		849.744.310,13D	849.744.310,13D
1.9.2.4.1.01.02	= REFORÇO DE EMPENHO		1801.611.098,34D	1801.611.098,34D
1.9.2.4.1.01.09	* = ANULAÇÃO DE EMPENHO		705.201.451,50C	705.201.451,50C
1.9.2.4.1.02.00	EMPENHOS POR MODALIDADE DE LICITAÇÃO		1946.153.956,97D	1946.153.956,97D
1.9.2.4.1.02.01	CONCURSO		35.284,73D	35.284,73D
1.9.2.4.1.02.02	CONVITE		2.568.137,13D	2.568.137,13D
1.9.2.4.1.02.03	TOMADA DE PREÇOS		1.725.277,62D	1.725.277,62D
1.9.2.4.1.02.04	CONCORRÊNCIA		4.709.150,53D	4.709.150,53D
1.9.2.4.1.02.06	DISPENSA DE LICITAÇÃO		509.971.835,25D	509.971.835,25D
1.9.2.4.1.02.07	LICITAÇÃO INEXIGÍVEL		14.840.527,68D	14.840.527,68D
1.9.2.4.1.02.08	NÃO APLICÁVEL		1203.636.337,11D	1203.636.337,11D
1.9.2.4.1.02.09	SUPRIMENTO DE FUNDOS		3.992.642,55D	3.992.642,55D
1.9.2.4.1.02.10	POR INTEGRAÇÃO DOS DADOS CON		30.599.308,54D	30.599.308,54D
1.9.2.4.1.02.12	PREGÃO		174.075.455,83D	174.075.455,83D
1.9.2.4.1.03.01	= EMISSÃO DE EMPENHO POR SUBITEM DA DESPESA		849.744.310,13D	849.744.310,13D
1.9.2.4.1.03.02	= REFORÇO DE EMPENHO POR SUBITEM DA DESPESA		1801.611.098,34D	1801.611.098,34D

CONTA	TÍTULO	SALDO INICIAL	MOVIMENTO DO EXERCÍCIO NO MÊS	SALDO ATUAL
1.9.2.4.1.03.09	* = ANULAÇÃO DE EMPENHO POR SUBITEM DA DESPESA		705.201.451,50C	705.201.451,50C
1.9.2.4.1.03.99	* OUTROS EMPENHOS POR SUBITEM DA DESPESA		1946.153.956,97C	1946.153.956,97C
1.9.2.4.1.99.00	* OUTROS EMPENHOS POR EMISSÃO (REDUTORA)		1946.153.956,97C	1946.153.956,97C
1.9.2.4.5.01.00	= EMPENHOS LIQUIDADOS A APROPRIAR		226.997.311,10D	226.997.311,10D
1.9.2.4.5.99.00	* OUTROS VALORES A APROPRIAR		226.997.311,10C	226.997.311,10C
1.9.2.5.0.00.00	CONTROLE DA DESPESA ORÇAMENTÁRIA	81.871.257,16D	1937.129.973,47D	2019.001.230,63D
1.9.2.5.1.00.00	DESPESA ORÇAMENTÁRIA LIQUIDADADA	81.871.257,16D	1937.129.973,47D	2019.001.230,63D
1.9.2.5.1.01.00	DESPESA ORÇAMENTÁRIA LIQUIDADADA	81.871.257,16D	1937.129.973,47D	2019.001.230,63D
1.9.2.5.1.01.01	= DESPESA LIQUIDADADA DO EXERCÍCIO		1898.244.207,65D	1898.244.207,65D
1.9.2.5.1.01.02	= DESPESA PROCESSADA DE EXERCÍCIOS ANTERIORES		38.122.085,42D	38.122.085,42D
1.9.2.5.1.01.03	= DESPESA LIQUIDADADA A PAGAR	81.871.257,16D		81.871.257,16D
1.9.2.5.1.01.06	= EMPENHOS TRANSF. DEVIDO A MUDANÇA DE U NOTA DE EMPENHO		763.680,40D	763.680,40D
1.9.3.0.0.00.00	EXECUÇÃO DE PROGRAMAÇÃO FINANCEIRA	192.995.920,65D	14379.979.073,29D	14572.974.993,94D
1.9.3.1.0.00.00	COTAS DE DESPESA		4801.665.603,44D	4801.665.603,44D
1.9.3.1.1.00.00	COTAS DE DESPESA ORÇAMENTÁRIA		4265.737.417,24D	4265.737.417,24D
1.9.3.1.1.01.00	= COTAS DE DESPESA AUTORIZADA		2802.869.162,25D	2802.869.162,25D
1.9.3.1.1.06.00	= DESPESA POR SUBITEM		1946.153.956,97D	1946.153.956,97D
1.9.3.1.1.09.00	* = ANULAÇÃO DA COTA DE DESPESA		483.285.701,98C	483.285.701,98C
1.9.3.1.2.00.00	COTAS DE DESPESA EXTRA-ORÇAMENTÁRIA		136.427,26D	136.427,26D
1.9.3.1.2.02.00	COTAS DE RESTITUIÇÃO DE RECEITA E DEPÓSITOS		136.427,26D	136.427,26D
1.9.3.1.2.02.03	= COTA DE RESTITUIÇÃO UTILIZADAS		933,24D	933,24D
1.9.3.1.2.02.06	= COTAS DE DEPÓSITOS DIVERSAS ORIGENS UTILIZADAS		135.494,02D	135.494,02D
1.9.3.1.2.02.07	= CONTRIBUINTES BENEFICIADOS		1.287,24D	1.287,24D
1.9.3.1.2.02.99	* OUTRAS COTAS DE RESTITUIÇÃO		1.287,24C	1.287,24C
1.9.3.1.9.00.00	COTA AUTORIZADA DECRETO		535.791.758,94D	535.791.758,94D
1.9.3.1.9.09.00	= PREVISÃO DE PROGRAMAÇÃO FINANCEIRA		535.791.758,94D	535.791.758,94D
1.9.3.2.0.00.00	DISPONIBILIDADES FINANCEIRAS		23.210.389,51C	23.210.389,51C
1.9.3.2.9.00.00	OUTRAS DISPONIBILIDADES FINANCEIRAS		23.210.389,51C	23.210.389,51C
1.9.3.2.9.02.00	= DISPONIBILIDADES POR FONTE DE RECURSOS		23.210.389,51C	23.210.389,51C
1.9.3.4.0.00.00	CREDORES POR EMPENHO		5769.886.545,07D	5769.886.545,07D
1.9.3.4.1.00.00	= VALORES COMPROMETIDOS		1946.153.956,97D	1946.153.956,97D
1.9.3.4.3.00.00	CONTROLE DE COMPROMISSOS PAGOS		1912.764.821,46D	1912.764.821,46D
1.9.3.4.3.01.00	= CONTROLE DE PAGAMENTOS POR CGC/CPF/UG+GESTÃO		1567.204.540,45D	1567.204.540,45D
1.9.3.4.3.02.00	= CONTROLE DE DEPÓSITOS		137.249,31D	137.249,31D
1.9.3.4.3.04.00	= RESTOS A PAGAR		79.733.283,41D	79.733.283,41D
1.9.3.4.3.05.00	= PAGAMENTO DE CONSIGNAÇÕES		264.239.108,27D	264.239.108,27D
1.9.3.4.3.15.00	= PAGAMENTO CONSIGNAÇÃO EXERCÍCIOS ANTERIORES		1.450.640,02D	1.450.640,02D
1.9.3.4.4.00.00	CONTROLE COMPROMISSOS PAGOS		1910.967.766,64D	1910.967.766,64D
1.9.3.4.4.01.00	= CONTROLE COMPROMISSOS PAGOS POR FONTE RECURSO		1567.204.540,45D	1567.204.540,45D
1.9.3.4.4.04.00	= CONTROLE DE PAGAMENTO RESTOS A PAGAR		79.733.283,41D	79.733.283,41D
1.9.3.4.4.05.00	= CONTROLE COMPR. PAGOS P/ PTRES, FONTE E ND-CONSIGNAÇÕES		264.029.942,78D	264.029.942,78D
1.9.3.5.0.00.00	RECURSOS ARRECADADOS		1349.334.230,51D	1349.334.230,51D
1.9.3.5.1.00.00	RECEITA LÍQUIDA ORÇAMENTÁRIA		1349.334.230,51D	1349.334.230,51D
1.9.3.5.1.01.00	RECEITA BRUTA		1349.332.943,27D	1349.332.943,27D
1.9.3.5.1.09.00	DEDUÇÕES DA RECEITA		1.287,24D	1.287,24D
1.9.3.5.1.09.01	= RESTITUIÇÕES DE RECEITA		1.287,24D	1.287,24D
1.9.3.8.0.00.00	CONTROLE DE COTA FINANCEIRA	192.919.906,78D	2481.862.645,06D	2674.782.551,84D
1.9.3.8.5.00.00	CONTROLE DE TRANSFERÊNCIA FINANCEIRA	192.919.906,78D	2481.862.645,06D	2674.782.551,84D
1.9.3.8.5.01.00	TRANSFERÊNCIA FINANCEIRA CONCEDIDA - FTE		50.996.671,83D	50.996.671,83D
1.9.3.8.5.01.01	= DO EXERCÍCIO		50.996.671,83D	50.996.671,83D
1.9.3.8.5.02.00	TRANSFERÊNCIA FINANCEIRA RECEBIDA - FTE	192.919.906,78D	921.402.146,54D	1114.322.053,32D
1.9.3.8.5.02.01	= DO EXERCÍCIO		904.006.655,95D	904.006.655,95D
1.9.3.8.5.02.02	= RESTOS A PAGAR		18.229.114,76D	18.229.114,76D
1.9.3.8.5.02.03	= SALDO DE EXERCÍCIOS ANTERIORES	192.919.906,78D	833.624,17C	192.086.282,61D
1.9.3.8.5.03.00	RECURSOS DE RECEITAS PRÓPRIAS		1509.463.826,69D	1509.463.826,69D
1.9.3.8.5.03.01	= DO EXERCÍCIO		1509.463.826,69D	1509.463.826,69D
1.9.3.9.0.00.00	OUTRAS PROGRAMAÇÕES	76.013,87D	440.438,72D	516.452,59D
1.9.3.9.3.00.00	OB A EMITIR	76.013,87D	440.438,72D	516.452,59D
1.9.3.9.3.01.00	= OB A EMITIR DA CTC P/ CTU	76.013,87D	75.013,77C	1.000,10D
1.9.3.9.3.02.00	= OB A EMITIR DA CONTA C/ÚNICA DE TRANSF. CTD		515.452,49D	515.452,49D
1.9.4.0.0.00.00	CONTROLES ESPECÍFICOS	1.000,79D	4550.732.518,98D	4550.733.519,77D
1.9.4.2.0.00.00	APLICAÇÕES FINANCEIRAS	1.000,79D		1.000,79D

CONTA	TÍTULO	SALDO INICIAL	MOVIMENTO DO EXERCÍCIO NO MÊS	SALDO ATUAL
1.9.4.2.1.00.00	APLICAÇÕES FINANCEIRAS CTU	1.000,79D		1.000,79D
1.9.4.2.1.01.00	APLICAÇÕES FINANCEIRAS CTU UG 220100	1.000,79D		1.000,79D
1.9.4.2.1.01.03	= VALORES INCORPORADOS - SALDO	1.000,79D		1.000,79D
1.9.4.4.0.00.00	CONTROLE DE RENDIMENTOS SOBRE APLICAÇÕES FINANCEIRAS		18.326.973,98D	18.326.973,98D
1.9.4.4.4.00.00	= RENDIMENTOS SOBRE APLICAÇÕES FINANCEIRAS		1.444.340,31D	1.444.340,31D
1.9.4.4.5.00.00	= RENDIMENTOS APLIC. FINAC. - BANCO DO BRASIL/CEF/BANESTES		16.882.633,67D	16.882.633,67D
1.9.4.8.0.00.00	CONTROLE DE RESERVA ORÇAMENTÁRIA		4532.405.545,00D	4532.405.545,00D
1.9.4.8.1.00.00	DOTAÇÃO AUTORIZADA COM DESTAQUE		2319.583.460,27D	2319.583.460,27D
1.9.4.8.1.01.00	DOTAÇÃO AUTORIZADA		2322.552.834,38D	2322.552.834,38D
1.9.4.8.1.01.02	= CRÉDITO INICIAL LOA		2298.628.967,00D	2298.628.967,00D
1.9.4.8.1.01.03	= CRÉDITO SUPLEMENTAR POR ANULAÇÃO DE DOTAÇÃO		371.800.690,25D	371.800.690,25D
1.9.4.8.1.01.04	= CRÉDITO ESPECIAL POR ANULAÇÃO DE DOTAÇÃO		7.115.213,00D	7.115.213,00D
1.9.4.8.1.01.07	= CRÉDITO SUPLEMENTAR POR SUPERÁVIT FINANCEIRO		12.806.308,00D	12.806.308,00D
1.9.4.8.1.01.09	= ALTERAÇÃO DO QDD POR ACRÉSCIMO		101.561.415,42D	101.561.415,42D
1.9.4.8.1.01.10	= ALTERAÇÃO DO PI POR ACRÉSCIMO		44.977.212,73D	44.977.212,73D
1.9.4.8.1.01.95	* = ALTERAÇÃO DO PI POR REDUÇÃO		44.977.212,73C	44.977.212,73C
1.9.4.8.1.01.96	* = ALTERAÇÃO DO QDD POR REDUÇÃO		101.561.415,42C	101.561.415,42C
1.9.4.8.1.01.99	* = BLOQUEIO POR CANCEL.OU ALTERAÇÃO QDD REDUÇÃO		367.798.343,87C	367.798.343,87C
1.9.4.8.1.02.00	DESTAQUE		2.969.374,11C	2.969.374,11C
1.9.4.8.1.02.01	* = DESTAQUE CONCEDIDO		13.925.942,69C	13.925.942,69C
1.9.4.8.1.02.02	= DESTAQUE RECEBIDO		10.956.568,58D	10.956.568,58D
1.9.4.8.3.00.00	CONTROLE DE RESERVA POR COTA		2212.822.084,73D	2212.822.084,73D
1.9.4.8.3.01.00	= COTA LIBERADA		2212.822.084,73D	2212.822.084,73D
1.9.5.0.0.00.00	EXECUÇÃO DE RESTOS A PAGAR	51.922.908,46D	35.840.786,36D	87.763.694,82D
1.9.5.1.0.00.00	= INSCRIÇÃO DE RESTOS A PAGAR	51.922.908,46D		51.922.908,46D
1.9.5.4.0.00.00	= INSCRIÇÃO DE RAP N. PROC.		47.909.749,32D	47.909.749,32D
1.9.5.9.0.00.00	* = CANCELAMENTO DE RESTOS A PAGAR		12.068.962,96C	12.068.962,96C
1.9.7.0.0.00.00	CONTROLE DE DISPONIBILIDADES	191.625.178,54D	115.101.166,06D	306.726.344,60D
1.9.7.1.0.00.00	CONTROLE DE DISPONIBILIDADES	191.625.178,54D	115.101.166,06D	306.726.344,60D
1.9.7.1.1.00.00	CONTA ÚNICA	14.084.094,75D	9.671.392,87D	23.755.487,62D
1.9.7.1.1.01.00	CTU	14.084.094,75D	9.671.392,87D	23.755.487,62D
1.9.7.1.1.01.01	= RECURSOS NA CONTA CORRENTE	1.478.332,85D	4.060.397,19D	5.538.730,04D
1.9.7.1.1.01.02	= RECURSOS NA APLICAÇÃO FINANCEIRA	12.605.761,90D	5.610.995,68D	18.216.757,58D
1.9.7.1.2.00.00	CONTA D	177.541.083,79D	105.429.773,19D	282.970.856,98D
1.9.7.1.2.01.00	CTD	177.541.083,79D	105.429.773,19D	282.970.856,98D
1.9.7.1.2.01.01	= RECURSOS NA CONTA CORRENTE	55.550.924,84D	47.408.476,05C	8.142.448,79D
1.9.7.1.2.01.02	= RECURSOS NA APLICAÇÃO FINANCEIRA	121.990.158,95D	152.838.249,24D	274.828.408,19D
1.9.8.0.0.00.00	INGRESSOS CONTROLADOS	863.097,80D	108.601.721,08D	109.464.818,88D
1.9.8.2.0.00.00	VALORES, DEPÓSITOS E OBRIGAÇÕES	863.097,80D	108.601.721,08D	109.464.818,88D
1.9.8.2.1.00.00	= CONTROLE DE APROP. DE SEGURIDADE SOCIAL		19.030,35D	19.030,35D
1.9.8.2.5.00.00	CONTROLE DE RETENÇÃO DE TRIBUTOS	863.097,80D	6.485.326,10D	7.348.423,90D
1.9.8.2.5.01.00	INSS	340.379,68D	2.991.659,99D	3.332.039,67D
1.9.8.2.5.01.01	= RETIDO NO EXERCÍCIO POR CNPJ/CPF		2.991.666,59D	2.991.666,59D
1.9.8.2.5.01.02	= RETIDO EM EXERCÍCIOS ANTERIORES	340.379,68D	6,60C	340.373,08D
1.9.8.2.5.02.00	ISS	115.032,74D	385.604,33D	500.637,07D
1.9.8.2.5.02.01	= RETIDO NO EXERCÍCIO POR CNPJ/CPF		385.604,33D	385.604,33D
1.9.8.2.5.02.02	= RETIDO EM EXERCÍCIOS ANTERIOR	115.032,74D		115.032,74D
1.9.8.2.5.05.00	IRRF PF/PJ	246.750,17D	1.814.477,18D	2.061.227,35D
1.9.8.2.5.05.01	= RETIDO NO EXERCÍCIO POR CNPJ/CPF		1.811.651,62D	1.811.651,62D
1.9.8.2.5.05.02	= RETIDO EM EXERCÍCIOS ANTERIOR	246.750,17D	2.825,56D	249.575,73D
1.9.8.2.5.06.00	INSS DE PRECATÓRIO	267,20D	6.333,08D	6.600,28D
1.9.8.2.5.06.02	PRECATÓRIOS - RETIDO EM EXERCÍCIO ANTERIOR	267,20D	267,20D	
1.9.8.2.5.06.03	= PEQUENOS VALORES - RET. NO EXERC. P/ CNPJ/C CGC, CPF, IG OU UG+GESTÃO		1.090,10D	1.090,10D
1.9.8.2.5.06.05	= SENTENÇA JUD. - RETIDO NO EXERC. P/ CNPJ/C CGC, CPF, IG OU UG+GESTÃO		5.242,98D	5.242,98D
1.9.8.2.5.07.00	IRRF PRECATÓRIOS E PEQUENOS VALORES		1.280.098,26D	1.280.098,26D
1.9.8.2.5.07.01	= RETIDO NO EXERCÍCIO - PRECATÓRIOS		1.278.836,86D	1.278.836,86D
1.9.8.2.5.07.03	= RETIDO NO EXERCÍCIO POR IG PEQUENOS VALORES		1.016,07D	1.016,07D
1.9.8.2.5.07.05	= RETIDO NO EXERCÍCIO POR IG SENTENÇA JUDICIAL		245,33D	245,33D
1.9.8.2.5.99.00	OUTRAS RETENÇÕES	160.668,01D	7.153,26D	167.821,27D
1.9.8.2.5.99.01	= RETIDO NO EXERCÍCIO POR CNPJ/CPF		6.912,63D	6.912,63D
1.9.8.2.5.99.02	= RETIDO EM EXERCÍCIOS ANTERIORES	160.668,01D	240,63D	160.908,64D
1.9.8.2.7.00.00	CONTROLE DE IRRF		100.668.813,57D	100.668.813,57D

CONTA	TÍTULO	SALDO INICIAL	MOVIMENTO DO EXERCÍCIO NO MÊS	ATÉ O MÊS	SALDO ATUAL
1.9.8.2.7.03.00	DESPESA COM IRRF - SERVIDORES			97.577.063,69D	97.577.063,69D
1.9.8.2.7.03.01	PODER EXECUTIVO - EXCETO EDUCAÇÃO/SAÚDE			47.612.253,75D	47.612.253,75D
1.9.8.2.7.03.02	OUTROS PODERES			19.310.036,37D	19.310.036,37D
1.9.8.2.7.03.03	PODER EXECUTIVO - SAÚDE			18.166.018,92D	18.166.018,92D
1.9.8.2.7.03.04	PODER EXECUTIVO - ENS. FUND. MAGISTÉRIO			9.859.404,98D	9.859.404,98D
1.9.8.2.7.03.06	PODER EXECUTIVO - EDUCAÇÃO OUTRAS (EXCETO FUNEFE)			2.629.349,67D	2.629.349,67D
1.9.8.2.7.04.00	DESPESAS COM IRRF - PF/PJ			1.811.651,62D	1.811.651,62D
1.9.8.2.7.04.01	PODER EXECUTIVO - EXCETO EDUCAÇÃO/SAÚDE			1.790.957,84D	1.790.957,84D
1.9.8.2.7.04.02	OUTROS PODERES			20.693,78D	20.693,78D
1.9.8.2.7.05.00	DESPESA COM IRRF - PRECATÓRIOS E PEQUENOS VALORES			1.280.098,26D	1.280.098,26D
1.9.8.2.7.05.01	PRECATÓRIO - PODER EXECUTIVO			1.278.836,86D	1.278.836,86D
1.9.8.2.7.05.02	PEQUENOS VALORES - PODER EXECUTIVO			1.016,07D	1.016,07D
1.9.8.2.7.05.03	SENTENÇA JUDICIAL PODER EXECUTIVO			245,33D	245,33D
1.9.8.2.9.00.00	= VALORES DE CONSIG. CLASSIFICADAS POR N FONTES DE VALORES			1.428.551,06D	1.428.551,06D
1.9.9.0.0.00.00	COMPENSAÇÕES ATIVAS DIVERSAS	211.561.837,30D		171.562.082,29D	383.123.919,59D
1.9.9.1.0.00.00	RESPONSABILIDADE POR TÍTULOS	221.609,23D		41.546,22C	180.063,01D
1.9.9.1.1.00.00	DE TERCEIROS	119.190,86D		7.261,66D	126.452,52D
1.9.9.1.1.01.00	= EM CAUÇÃO	119.190,86D		7.261,66D	126.452,52D
1.9.9.1.2.00.00	COM TERCEIROS	102.418,37D		48.807,88C	53.610,49D
1.9.9.1.2.06.00	= SUPRIMENTO DE FUNDOS	69.413,37D		15.837,88C	53.575,49D
1.9.9.1.2.08.00	= DIÁRIAS	33.005,00D		32.970,00C	35,00D
1.9.9.5.0.00.00	GARANTIAS DE VALORES	22.787,00D		4.313,17D	27.100,17D
1.9.9.5.2.00.00	FIANÇAS	1.963,50D		2.975,00D	4.938,50D
1.9.9.5.2.02.00	RECEBIDAS	1.963,50D		2.975,00D	4.938,50D
1.9.9.5.2.02.01	= NO PAÍS	1.963,50D		2.975,00D	4.938,50D
1.9.9.5.5.00.00	SEGUROS	20.823,50D		1.338,17D	22.161,67D
1.9.9.5.5.01.00	RECEBIDOS	20.823,50D		1.338,17D	22.161,67D
1.9.9.5.5.01.01	= NO PAÍS	20.823,50D		1.338,17D	22.161,67D
1.9.9.7.0.00.00	DIREITOS E OBRIGAÇÕES CONTRATUAIS	189.713.220,52D		159.791.921,44D	349.505.141,96D
1.9.9.7.1.00.00	COM TERCEIROS	120.169.594,22D		110.297.166,36D	230.466.760,58D
1.9.9.7.1.02.00	CONTRATOS DE SERVIÇOS	43.955.299,84D		121.319.504,92D	165.274.804,76D
1.9.9.7.1.02.01	= CONTRATOS DE SERVIÇOS - PESSOA FÍSICA	276.250,38D		12.512,45C	263.737,93D
1.9.9.7.1.02.02	= CONTRATOS DE SERVIÇOS - PESSOA JURÍDICA	43.439.323,30D		112.510.671,94D	155.949.995,24D
1.9.9.7.1.02.03	= CONTRATOS DE CONSULTORIA	239.726,16D		16.500,00C	223.226,16D
1.9.9.7.1.02.04	= CONTRATOS DE TERCEIRIZAÇÃO			8.837.845,43D	8.837.845,43D
1.9.9.7.1.03.00	= CONTRATOS DE ALUGUÉIS	718.091,99D		107.854,35D	825.946,34D
1.9.9.7.1.04.00	= CONTRATOS DE FORNECIMENTO	68.909.307,84D		9.218.687,95C	59.690.619,89D
1.9.9.7.1.06.00	= CONTRATOS DE OBRAS	6.586.894,55D		1.911.504,96C	4.675.389,59D
1.9.9.7.4.00.00	CONVÊNIOS (EXCETO PESSOAL)	66.238.164,30D		49.494.755,08D	115.732.919,38D
1.9.9.7.4.02.00	COM TERCEIROS	66.238.164,30D		49.494.755,08D	115.732.919,38D
1.9.9.7.4.02.01	= A LIBERAR	20.967.931,59D		18.473.033,83D	39.440.965,42D
1.9.9.7.4.02.02	= A COMPROVAR	44.140.482,30D		20.161.177,32D	64.301.659,62D
1.9.9.7.4.02.05	= A APROVAR	1.129.750,41D		6.081.651,24D	7.211.401,65D
1.9.9.7.4.02.06	= APROVADO			4.425.632,29D	4.425.632,29D
1.9.9.7.4.02.13	= CANCELADO OU BAIXADO DEVIDO MUDANÇA UG			353.260,40D	353.260,40D
1.9.9.7.6.00.00	TRANSFERÊNCIAS	3.305.462,00D			3.305.462,00D
1.9.9.7.6.01.00	DO FUNCITEC PARA O BANDES	3.305.462,00D			3.305.462,00D
1.9.9.7.6.01.01	= A COMPROVAR	3.305.462,00D			3.305.462,00D
1.9.9.8.0.00.00	AUXÍLIOS, CONTRIBUIÇÕES E SUBVENÇÕES	21.602.205,11D		11.806.103,90D	33.408.309,01D
1.9.9.8.7.00.00	PARA TERCEIROS	21.602.205,11D		11.806.103,90D	33.408.309,01D
1.9.9.8.7.03.00	= A LIBERAR	3.942.449,63D		151.834,56C	3.790.615,07D
1.9.9.8.7.04.00	= A COMPROVAR	16.061.868,54D		10.844.797,63D	26.906.666,17D
1.9.9.8.7.05.00	= A APROVAR	1.456.886,94D		460.837,20D	1.917.724,14D
1.9.9.8.7.06.00	= APROVADO	141.000,00D			141.000,00D
1.9.9.8.7.13.00	= CANCELADO			652.303,63D	652.303,63D
1.9.9.9.0.00.00	OUTRAS COMPENSAÇÕES	2.015,44D		1.290,00D	3.305,44D
1.9.9.9.2.00.00	IMPORTAÇÕES EM ANDAMENTO			1.290,00D	1.290,00D
1.9.9.9.2.02.00	= IMPORTAÇÕES DE BENS			1.290,00D	1.290,00D
1.9.9.9.5.00.00	= PAGAMENTO DE IRRF-CTD BANCO BRASIL E CEF	2.015,44D			2.015,44D
2.0.0.0.0.00.00	PASSIVO	1043.039.819,52C	189.166.188,76C	27480.380.721,05C	28523.420.540,57C
2.1.0.0.0.00.00	PASSIVO CIRCULANTE	133.888.122,18C		2.566.195,44D	131.321.926,74C
2.1.1.0.0.00.00	DEPÓSITOS	6.756.571,18C		293.759,94D	6.462.811,24C

CONTA	TÍTULO	SALDO INICIAL	MOVIMENTO DO EXERCÍCIO NO MÊS	SALDO ATUAL
2.1.1.1.0.00.00	CONSIGNAÇÕES	6.733.525,53C		5.636.876,87C
2.1.1.1.1.00.00	PREVIDÊNCIA SOCIAL	2.865.965,04C	16.304,88D	2.849.660,16C
2.1.1.1.1.01.00	INSS	369.538,73C	118.942,03C	488.480,76C
2.1.1.1.1.01.01	= INSS - DO EXERCÍCIO		160.622,32C	160.622,32C
2.1.1.1.1.01.02	INSS - EXERCÍCIOS ANTERIORES	28.891,85C	19.687,96D	9.203,89C
2.1.1.1.1.01.05	INSS PRECATÓRIOS - EXERCÍCIOS ANTERIORES	267,20C		267,20C
2.1.1.1.1.01.08	= INSS - SERVIÇOS DE TERCEIROS		198.767,06C	198.767,06C
2.1.1.1.1.01.09	INSS-SERVIÇOS DE TERCEIROS-EXERCÍCIOS ANTERIORES	340.379,68C	220.759,39D	119.620,29C
2.1.1.1.1.02.00	FUNPES - FUNDO FINANCEIRO	2.496.426,31C	135.246,91D	2.361.179,40C
2.1.1.1.1.02.01	= FUNPES - FUNDO FINANCEIRO - DO EXERCÍCIO		956,96C	956,96C
2.1.1.1.1.02.02	FUNPES - FUNDO FINANCEIRO - EXERCÍCIOS ANTERIORES	2.496.426,31C	136.203,87D	2.360.222,44C
2.1.1.1.1.2.00.00	PENSÃO ALIMENTÍCIA	35.309,96C	14.824,58D	20.485,38C
2.1.1.1.1.2.01.00	PENSÃO ALIMENTÍCIA	35.309,96C	14.824,58D	20.485,38C
2.1.1.1.1.2.01.01	= PENSÃO ALIMENTÍCIA - DO EXERCÍCIO		66,04C	66,04C
2.1.1.1.1.2.01.02	= PENSÃO ALIMENTÍCIA - EXERCÍCIOS ANTERIORES	35.309,96C	14.890,62D	20.419,34C
2.1.1.1.1.3.00.00	TESOURO NACIONAL	160.668,01C	14.356,00D	146.312,01C
2.1.1.1.1.3.03.00	IMPOSTOS E CONTRIBUIÇÕES DIVERSAS	160.668,01C	14.356,00D	146.312,01C
2.1.1.1.1.3.03.21	COFINS - EXERCÍCIOS ANTERIORES	66.876,85C	7.575,27D	59.301,58C
2.1.1.1.1.3.03.22	PIS/PASEP - EXERCÍCIOS ANTERIORES	34.843,06C	3.357,06D	31.486,00C
2.1.1.1.1.3.03.23	CONTRIBUIÇÃO SOCIAL - EXERCÍCIOS ANTERIORES	58.948,10C	3.423,67D	55.524,43C
2.1.1.1.1.4.00.00	TESOURO ESTADUAL E MUNICIPAL	2.966.300,07C	832.419,40D	2.133.880,67C
2.1.1.1.1.4.02.00	= ISS	115.032,74C	19.010,48D	96.022,26C
2.1.1.1.1.4.02.01	ISS - DO EXERCÍCIO		29.058,13C	29.058,13C
2.1.1.1.1.4.02.02	ISS - EXERCÍCIO ANTERIORES	115.032,74C	48.068,61D	66.964,13C
2.1.1.1.1.4.04.00	IRRF	1.678.060,28C	766.207,69D	911.852,59C
2.1.1.1.1.4.04.01	IRRF DE SERVIDORES - DO EXERCÍCIO		307.740,15C	307.740,15C
2.1.1.1.1.4.04.02	= IRRF DE SERVIÇO PF - DO EXERCÍCIO		3.848,82C	3.848,82C
2.1.1.1.1.4.04.03	IRRF DE SERVIÇO PJ - DO EXERCÍCIO		111.045,45C	111.045,45C
2.1.1.1.1.4.04.21	IRRF DE SERVIDORES - EXERCÍCIOS ANTERIORES	1.431.310,11C	1.074.267,37D	357.042,74C
2.1.1.1.1.4.04.22	IRRF DE SERVIÇOS PF - EXERCÍCIOS ANTERIORES	42.593,95C	6.021,60D	36.572,35C
2.1.1.1.1.4.04.23	IRRF DE SERVIÇOS PJ - EXERCÍCIOS ANTERIORES	204.156,22C	108.553,14D	95.603,08C
2.1.1.1.1.4.09.00	INDEZAÇÕES E RESTITUIÇÕES	1.173.207,05C	47.201,23D	1.126.005,82C
2.1.1.1.1.4.09.09	= OUTRAS INDENIZAÇÕES E RESTITUIÇÕES		2.438,44C	2.438,44C
2.1.1.1.1.4.09.22	= DEVOLUÇÃO DE VALORES DIVERSOS - EXERCÍCIOS ANTERIORES	128.078,08C	49.620,11D	78.457,97C
2.1.1.1.1.4.09.29	= OUTRAS INDENIZAÇÕES E RESTITUIÇÕES	1.045.128,97C	19,56D	1.045.109,41C
2.1.1.1.1.9.00.00	OUTROS CONSIGNATÁRIOS	705.282,45C	218.743,80D	486.538,65C
2.1.1.1.1.9.99.00	= OUTROS CONSIGNATÁRIOS	705.282,45C	218.743,80D	486.538,65C
2.1.1.1.1.9.99.01	= OUTROS CONSIGNATÁRIOS - DO EXERCÍCIO		80.953,90C	80.953,90C
2.1.1.1.1.9.99.02	= OUTROS CONSIGNATÁRIOS - EXERCÍCIOS ANTERIORES	705.282,45C	299.697,70D	405.584,75C
2.1.1.1.4.0.00.00	DEPÓSITOS DE DIVERSAS ORIGENS	23.045,65C	802.888,72C	825.934,37C
2.1.1.1.4.9.00.00	DEPÓSITOS PARA QUEM DE DIREITO	23.045,65C	802.888,72C	825.934,37C
2.1.1.1.4.9.01.00	= DEPÓSITOS DE TERCEIROS	4.746,09C	444.060,81C	448.806,90C
2.1.1.1.4.9.03.00	= DEVOLUÇÃO DE VALORES A QUEM DE DIREITO	18.299,56C	27.848,21C	46.147,77C
2.1.1.1.4.9.11.00	PASEP		320.195,56C	320.195,56C
2.1.1.1.4.9.19.00	DEPÓSITOS PARA RECOLHIMENTO		5.459,77C	5.459,77C
2.1.1.1.4.9.99.00	= OUTROS DEPÓSITOS		5.324,37C	5.324,37C
2.1.2.0.0.00.00	OBRIGAÇÕES EM CIRCULAÇÃO	127.060.640,09C	2.517.910,96D	124.542.729,13C
2.1.2.1.0.00.00	OBRIGAÇÕES A PAGAR - LIQUIDADAS	127.060.640,09C	2.518.264,96D	124.542.375,13C
2.1.2.1.1.00.00	FORNECEDORES	37.853.189,78C	1.075.298,02C	38.928.487,80C
2.1.2.1.1.01.00	= FORNECEDORES - DO EXERCÍCIO		38.097.415,45C	38.097.415,45C
2.1.2.1.1.02.00	= FORNECEDORES - EXERCÍCIOS ANTERIORES	37.853.189,78C	37.022.117,43D	831.072,35C
2.1.2.1.2.00.00	PESSOAL A PAGAR	2.927.684,69C	2.374.491,30C	5.302.175,99C
2.1.2.1.2.01.00	PESSOAL A PAGAR - DO EXERCÍCIO		5.238.067,99C	5.238.067,99C
2.1.2.1.2.01.01	= PESSOAL A PAGAR / SERVIDOR		209.729,23C	209.729,23C
2.1.2.1.2.01.06	= PESSOAL TERCEIRIZADO - DO EXERCÍCIO		5.028.338,76C	5.028.338,76C
2.1.2.1.2.02.00	PESSOAL A PAGAR - EXERCÍCIOS ANTERIORES	2.927.684,69C	2.863.576,69D	64.108,00C
2.1.2.1.2.02.01	= PESSOAL A APAGAR/SERVIDORES - EXERCÍCIOS ANTERIORES	2.927.684,69C	2.863.576,69D	64.108,00C
2.1.2.1.3.00.00	ENCARGOS SOCIAIS A RECOLHER	1.342.745,90C	725.601,81D	617.144,09C
2.1.2.1.3.02.00	INSS CONTRIBUIÇÕES SOBRE SERVIÇOS DE TERCEIROS	985.786,13C	982.067,49D	3.718,64C
2.1.2.1.3.02.01	= INSS CONTRIBUIÇÕES SOBRE SERVIÇOS DE TERCEIROS		2.923,64C	2.923,64C
2.1.2.1.3.02.02	= INSS CONTRIBUIÇÕES SOBRE SERVIÇOS DE TERCEIROS	985.786,13C	984.991,13D	795,00C
2.1.2.1.3.99.00	OUTROS ENCARGOS SOCIAIS A RECOLHER	356.959,77C	256.465,68C	613.425,45C

CONTA	TÍTULO	SALDO INICIAL	MOVIMENTO DO EXERCÍCIO NO MÊS	SALDO ATUAL
2.1.2.1.3.99.01	= OUTROS ENCARGOS - DO EXERCÍCIO		496.544,06C	496.544,06C
2.1.2.1.3.99.02	= OUTROS ENCARGOS - EXERCÍCIOS ANTERIORES	356.959,77C	240.078,38D	116.881,39C
2.1.2.1.6.00.00	RECURSOS ESPECIAIS A LIBERAR	77.582.577,69C	20.823.572,59D	56.759.005,10C
2.1.2.1.6.02.00	RESTOS A PAGAR	77.582.577,69C	20.823.572,59D	56.759.005,10C
2.1.2.1.6.02.01	= RAP PROCESSADO	25.659.669,23C	18.542.273,53D	7.117.395,70C
2.1.2.1.6.02.02	= RAP NÃO PROCESSADOS	51.922.908,46C	2.281.299,06D	49.641.609,40C
2.1.2.1.9.00.00	DÉBITOS DIVERSOS A PAGAR	7.354.442,03C	15.581.120,12C	22.935.562,15C
2.1.2.1.9.07.00	INDENIZAÇÕES E RESTITUIÇÕES	841.501,56C	803.733,21D	37.768,35C
2.1.2.1.9.07.01	= INDENIZAÇÕES E RESTITUIÇÕES - DO EXERCÍCIO		9.103,43C	9.103,43C
2.1.2.1.9.07.02	= INDENIZAÇÕES E RESTITUIÇÕES - EXERCÍCIOS ANTERIORES	841.501,56C	812.836,64D	28.664,92C
2.1.2.1.9.58.00	REDE CREDENCIADA FILANTRÓPICA DE SAÚDE	2.597.585,53C	4.484.620,77C	7.082.206,30C
2.1.2.1.9.58.01	= HOSPITAIS DA REDE CREDENCIADA - DO EXERCÍCIO		6.289.321,51C	6.289.321,51C
2.1.2.1.9.58.02	= MÉDICOS DA REDE CREDENCIADA - DO EXERCÍCIO		331.778,87C	331.778,87C
2.1.2.1.9.58.21	= HOSPITAIS DA REDE CREDENCIADA - EXERCÍCIOS ANTERIORES	2.525.123,87C	2.064.017,95D	461.105,92C
2.1.2.1.9.58.22	= MÉDICOS DA REDE CREDENCIADA - EXERCÍCIOS ANTERIORES	72.461,66C	72.461,66D	
2.1.2.1.9.59.00	REDE CREDENCIADA PARTICULAR	1.812.977,41C	170.270,29D	1.642.707,12C
2.1.2.1.9.59.01	= HOSPITAIS DA REDE CREDENCIADA - DO EXERCÍCIO		1.599.668,29C	1.599.668,29C
2.1.2.1.9.59.21	= HOSPITAIS DA REDE CREDENCIADA - EXERCÍCIO ANTERIOR	1.810.634,56C	1.767.595,77D	43.038,79C
2.1.2.1.9.59.22	= MÉDICOS DA REDE CREDENCIADA - EXERCÍCIO ANTERIOR	2.342,85C	2.342,81D	0,04C
2.1.2.1.9.60.00	OUTROS DÉBITOS A PAGAR	62.362,81C	180.527,97C	242.890,78C
2.1.2.1.9.60.02	= DIÁRIA - DO EXERCÍCIO		15.346,40C	15.346,40C
2.1.2.1.9.60.04	= AUXÍLIO FINANCEIRO PESQUISA - DO EXERCÍCIO		139.863,00C	139.863,00C
2.1.2.1.9.60.20	= SENTENÇAS JUDICIAIS - DO EXERCÍCIO		0,20C	0,20C
2.1.2.1.9.60.23	= SAL. INTERNOS EM PENIT. - DO EXERCÍCIO		57.125,55C	57.125,55C
2.1.2.1.9.60.24	= SENTENÇAS JUDICIAIS - EXERCÍCIOS ANTERIORES	29.500,36C	25.297,18D	4.203,18C
2.1.2.1.9.60.25	= DIÁRIAS - EXERCÍCIOS ANTERIORES	7.524,00C	6.510,00D	1.014,00C
2.1.2.1.9.60.30	= SALÁRIOS INTERNOS PENITENC.-EXERCÍCIOS ANTERIORES	25.338,45C		25.338,45C
2.1.2.1.9.80.00	TRANSFERÊNCIAS CONSTITUCIONAIS E LEGAIS	1.930.350,09C	11.563.386,63C	13.493.736,72C
2.1.2.1.9.80.40	= TRANSFERÊNCIAS MUNICÍPIOS/CONVÊNIO		3.581.211,27C	3.581.211,27C
2.1.2.1.9.80.43	= TRANSFERÊNCIAS MUNIC/CONVÊNIO-EXERCÍCIOS ANTERIORES	634.221,09C	382.134,76D	252.086,33C
2.1.2.1.9.80.68	= OUTRAS TRANSFERÊNCIAS EMPRESAS-EXERCÍCIOS ANTERIORES	50.000,00C		50.000,00C
2.1.2.1.9.80.70	= TRANSFERÊNCIAS A INSTITUIÇÕES PRIVADAS/CONVÊNIO		4.933.954,44C	4.933.954,44C
2.1.2.1.9.80.74	= TRANSFERÊNCIAS A INSTITUIÇÕES PRIVADAS/CONVÊNIO	80.000,00C	80.000,00D	
2.1.2.1.9.80.78	= OUTRAS TRANSFERÊNCIAS A INSTITUIÇÕES PRIVADAS	1.166.129,00C	1.166.129,00D	
2.1.2.1.9.80.79	= OUTRAS TRANSFERÊNCIAS A INSTITUIÇÕES PRIVADAS		3.453.484,68C	3.453.484,68C
2.1.2.1.9.80.82	= TRANSFERÊNCIAS A FUNDOS/FRD IPES - DO EXERCÍCIO		1.223.000,00C	1.223.000,00C
2.1.2.1.9.81.00	OBRIGAÇÕES A PAGAR ORG. NÃO INT. SIAFEM	109.664,63C	326.588,25C	436.252,88C
2.1.2.1.9.81.01	= OBRIGAÇÕES A PAGAR NÃO INT. SIAFEM - DO EXERCÍCIO		436.252,88C	436.252,88C
2.1.2.1.9.81.02	= OBRIGAÇÕES A PAGAR NÃO INT. SIAFEM - EX. ANTERIORES	109.664,63C	109.664,63D	
2.1.2.2.0.00.00	CREDORES - ENTIDADES E AGENTES		354,00C	354,00C
2.1.2.2.3.00.00	= RETENÇÕES SOBRE RESTITUIÇÃO DE RECEITAS		354,00C	354,00C
2.1.4.0.0.00.00	VALORES PENDENTES A CURTO PRAZO	70.910,91C	245.475,46C	316.386,37C
2.1.4.1.0.00.00	RECEITAS PENDENTES	70.910,91C	245.475,46C	316.386,37C
2.1.4.1.1.00.00	RECEITAS A CLASSIFICAR		4.017,13C	4.017,13C
2.1.4.1.1.01.00	RECEITA A CLASSIFICAR		4.017,13C	4.017,13C
2.1.4.1.1.01.02	RENDIMENTOS		4.017,13C	4.017,13C
2.1.4.1.2.00.00	DEPÓSITOS PENDENTES DE IDENTIFICAÇÃO	70.910,91C	241.458,33C	312.369,24C
2.1.4.1.2.01.00	DEPÓSITOS PENDENTES DE IDENTIFICAÇÃO	70.910,91C	241.458,33C	312.369,24C
2.2.0.0.0.00.00	EXIGÍVEL A LONGO PRAZO	15.290.488,32C	2.945.358,27C	18.235.846,59C
2.2.1.0.0.00.00	DEPÓSITOS EXIGÍVEIS A LONGO PRAZO	119.190,86C	11.039,87C	130.230,73C
2.2.1.2.0.00.00	RECURSOS VINCULADOS	119.190,86C	11.039,87C	130.230,73C
2.2.1.2.1.00.00	= DEPÓSITOS, CAUÇÕES E FIANÇAS	119.190,86C	11.039,87C	130.230,73C
2.2.2.0.0.00.00	OBRIGAÇÕES EXIGÍVEIS A LONGO PRAZO	15.171.297,46C	2.934.318,40C	18.105.615,86C
2.2.2.3.0.00.00	OBRIGAÇÕES LEGAIS E TRIBUTÁRIAS	8.661.207,78C	4.629.320,16D	4.031.887,62C
2.2.2.3.5.00.00	= OBRIGAÇÕES TRIBUTÁRIAS RENEGOCIADAS	8.661.207,78C	4.629.320,16D	4.031.887,62C
2.2.2.3.5.01.00	= PARCELAMENTO INSS	8.661.207,78C	4.629.320,16D	4.031.887,62C
2.2.2.4.0.00.00	OBRIGAÇÕES A PAGAR	6.510.089,68C	32.500,99D	6.477.588,69C
2.2.2.4.2.00.00	PRECATÓRIOS A PAGAR	6.510.089,68C	32.500,99D	6.477.588,69C
2.2.2.4.2.02.00	= PRECATÓRIOS DO TRT	5.338.451,35C	9.137,62C	5.347.588,97C
2.2.2.4.2.04.00	= OPERAÇÃO DE PEQUENO VALOR	1.171.638,33C	41.638,61D	1.129.999,72C
2.2.2.5.0.00.00	PROVISÕES MATEMÁTICAS PREVIDENCIÁRIAS		7.596.139,55C	7.596.139,55C
2.2.2.5.2.00.00	PROVISÕES PARA BENEFÍCIOS A CONCEDER		7.596.139,55C	7.596.139,55C

CONTA	TÍTULO	SALDO INICIAL	MOVIMENTO DO EXERCÍCIO NO MÊS	EXERCÍCIO ATÉ O MÊS	SALDO ATUAL
2.2.2.5.2.01.00	APOSENTADORIA/PENSÕES/OUTROS BEN. DO PLANO P/GER.ATUAL			84.611.696,21C	84.611.696,21C
2.2.2.5.2.02.00	* CONTRIBUIÇÃO DO ENTE PARA GERAÇÃO ATUAL (REDUTOR)			51.343.704,44D	51.343.704,44D
2.2.2.5.2.03.00	CONTRIBUIÇÃO DOS SERVIDORES P/GER.ATUAL (REDUTORA)			25.671.852,22D	25.671.852,22D
2.2.2.5.2.03.01	* ATIVOS (REDUTORA)			25.671.852,22D	25.671.852,22D
2.4.0.0.0.00.00	PATRIMÔNIO LÍQUIDO	163.020.008,32C	189.166.188,76C	189.166.188,76C	352.186.197,08C
2.4.1.0.0.00.00	PATRIMÔNIO CAPITAL	386.235.053,41D	189.166.188,76C	738.421.250,49C	352.186.197,08C
2.4.1.1.0.00.00	PATRIMÔNIO	386.235.053,41D	189.166.188,76C	738.421.250,49C	352.186.197,08C
2.4.2.0.0.00.00	RESERVAS	549.255.061,73C		549.255.061,73D	
2.4.2.4.0.00.00	RESERVAS TÉCNICAS	549.255.061,73C		549.255.061,73D	
2.4.2.4.2.00.00	RESERVA DE GARANTIA	549.255.061,73C		549.255.061,73D	
2.9.0.0.0.00.00	PASSIVO COMPENSADO	730.841.200,70C		27290.835.369,46C	28021.676.570,16C
2.9.1.0.0.00.00	EXECUÇÃO ORÇAMENTÁRIA DA RECEITA			1712.164.688,00C	1712.164.688,00C
2.9.1.1.0.00.00	PREVISÃO ORÇAMENTÁRIA POR NATUREZA DA RECEITA			1712.164.688,00C	1712.164.688,00C
2.9.1.1.1.00.00	= PREVISÃO INICIAL DA RECEITA			1712.164.688,00C	1712.164.688,00C
2.9.1.1.2.00.00	= PREVISÃO ADICIONAL DA RECEITA			1.710.000,00C	1.710.000,00C
2.9.1.1.9.00.00	* = ANULAÇÃO DA PREVISÃO DA RECEITA			1.710.000,00D	1.710.000,00D
2.9.1.2.1.01.00	= PREVISÃO INICIAL POR FONTE DE RECURSO			1712.164.688,00C	1712.164.688,00C
2.9.1.2.1.02.00	= PREVISÃO ADICIONAL POR FONTE DE RECURSO			1.710.000,00C	1.710.000,00C
2.9.1.2.1.09.00	* = ANULAÇÃO DE PREVISÃO POR FONTE DE RECURSO			1.710.000,00D	1.710.000,00D
2.9.1.2.1.99.00	* OUTROS CONTROLES POR FONTE DE RECURSO		1712.164.688,00D	1712.164.688,00D	
2.9.2.0.0.00.00	EXECUÇÃO ORÇAMENTÁRIA DA DESPESA	81.871.257,16C		6216.853.333,40C	6298.724.590,56C
2.9.2.1.0.00.00	DISPONIBILIDADE DE CRÉDITO			2319.643.460,27C	2319.643.460,27C
2.9.2.1.1.00.00	= CRÉDITO DISPONÍVEL			373.429.503,30C	373.429.503,30C
2.9.2.1.2.00.00	CRÉDITO INDISPONÍVEL			60.000,00C	60.000,00C
2.9.2.1.2.01.00	CONTENÇÃO DE CRÉDITO			60.000,00C	60.000,00C
2.9.2.1.2.01.01	= CRÉDITO BLOQUEADO			60.000,00C	60.000,00C
2.9.2.1.3.00.00	CRÉDITO UTILIZADO			1946.153.956,97C	1946.153.956,97C
2.9.2.1.3.02.00	= CRÉDITO REALIZADO LÍQUIDO			1946.153.956,97C	1946.153.956,97C
2.9.2.2.0.00.00	MOVIMENTO DE CRÉDITO			13.925.942,69C	13.925.942,69C
2.9.2.2.1.00.00	= DESTAQUE CONCEDIDO			3.109.374,11C	3.109.374,11C
2.9.2.2.2.00.00	PROVISÃO CONCEDIDA			10.816.568,58C	10.816.568,58C
2.9.2.2.2.01.00	= PROVISÃO CONCEDIDA			10.816.568,58C	10.816.568,58C
2.9.2.4.0.00.00	EXECUÇÃO DA DESPESA			1946.153.956,97C	1946.153.956,97C
2.9.2.4.1.00.00	DESPESA EMPENHADA			1946.153.956,97C	1946.153.956,97C
2.9.2.4.1.01.00	COMPROMISSOS A LIQUIDAR			1946.153.956,97C	1946.153.956,97C
2.9.2.4.1.01.01	= EMPENHOS A LIQUIDAR - POR EMISSÃO			47.909.749,32C	47.909.749,32C
2.9.2.4.1.01.02	= EMPENHOS LIQUIDADOS			1898.244.207,65C	1898.244.207,65C
2.9.2.4.1.02.00	EMPENHOS POR MODALIDADE DE LICITAÇÃO			47.909.749,32C	47.909.749,32C
2.9.2.4.1.02.02	= CONVITE			109.922,63C	109.922,63C
2.9.2.4.1.02.03	= TOMADA DE PREÇOS			563.900,49C	563.900,49C
2.9.2.4.1.02.04	= CONCORRÊNCIA			2.742.482,24C	2.742.482,24C
2.9.2.4.1.02.06	= DISPENSA DE LICITAÇÃO			20.586.941,92C	20.586.941,92C
2.9.2.4.1.02.07	= LICITAÇÃO INEXIGÍVEL			475.826,14C	475.826,14C
2.9.2.4.1.02.08	= NÃO APLICÁVEL			8.733.395,81C	8.733.395,81C
2.9.2.4.1.02.09	= SUPRIMENTO DE FUNDOS			1.194,00C	1.194,00C
2.9.2.4.1.02.10	= POR INTEGRAÇÃO DE DADOS CONTÁBEIS			5.912.459,60C	5.912.459,60C
2.9.2.4.1.02.12	= PREGÃO			8.783.626,49C	8.783.626,49C
2.9.2.4.1.03.00	COMPROMISSOS A PAGAR POR MODALIDADE DE LICITAÇÃO			66.858.646,84C	66.858.646,84C
2.9.2.4.1.03.01	= CONCURSO			3.626,00C	3.626,00C
2.9.2.4.1.03.02	= CONVITE			724.951,47C	724.951,47C
2.9.2.4.1.03.03	= TOMADA DE PREÇOS			35.495,39C	35.495,39C
2.9.2.4.1.03.04	= CONCORRÊNCIA			100.411,83C	100.411,83C
2.9.2.4.1.03.06	= DISPENSA DE LICITAÇÃO			33.877.058,61C	33.877.058,61C
2.9.2.4.1.03.07	= LICITAÇÃO INEXIGÍVEL			2.335.450,11C	2.335.450,11C
2.9.2.4.1.03.08	= NÃO APLICÁVEL			6.729.031,30C	6.729.031,30C
2.9.2.4.1.03.09	= SUPRIMENTO DE FUNDOS			88.486,23C	88.486,23C
2.9.2.4.1.03.10	= POR INTEGRAÇÃO DE DADOS CONTÁBEIS			436.252,88C	436.252,88C
2.9.2.4.1.03.12	= PREGÃO			22.527.883,02C	22.527.883,02C
2.9.2.4.1.06.00	COMPROMISSOS PAGOS POR MODALIDADE DE LICITAÇÃO			1831.385.560,81C	1831.385.560,81C
2.9.2.4.1.06.01	= CONCURSOS			31.658,73C	31.658,73C
2.9.2.4.1.06.02	= CONVITE			1.733.263,03C	1.733.263,03C
2.9.2.4.1.06.03	= TOMADA DE PREÇOS			1.125.881,74C	1.125.881,74C

CONTA	TÍTULO	SALDO INICIAL	MOVIMENTO DO EXERCÍCIO NO MÊS	EXERCÍCIO ATÉ O MÊS	SALDO ATUAL
2.9.2.4.1.06.04	= CONCORRÊNCIA			1.866.256,46C	1.866.256,46C
2.9.2.4.1.06.06	= DISPENSA DE LICITAÇÃO			455.507.834,72C	455.507.834,72C
2.9.2.4.1.06.07	= LICITAÇÃO INEXIGÍVEL			12.029.251,43C	12.029.251,43C
2.9.2.4.1.06.08	= NÃO APLICÁVEL			1188.173.910,00C	1188.173.910,00C
2.9.2.4.1.06.09	= SUPRIMENTO DE FUNDOS			3.902.962,32C	3.902.962,32C
2.9.2.4.1.06.10	= POR INTEGRAÇÃO DE DADOS CONTÁBEIS			24.250.596,06C	24.250.596,06C
2.9.2.4.1.06.12	= PREGÃO			142.763.946,32C	142.763.946,32C
2.9.2.4.1.07.01	= EMPENHOS A LIQUIDAR POR SUBITEM DE DESPESA		47.909.749,32D		
2.9.2.4.1.07.02	= EMPENHOS LIQUIDADOS A PAGAR		66.858.646,84D		
2.9.2.4.1.07.03	= EMPENHOS PAGOS POR SUBITEM DE DESPESA		1831.385.560,81D		
2.9.2.4.1.07.99	* OUTROS EMPENHOS POR SUBITEM DE DESPESA		1946.153.956,97C		
2.9.2.4.1.99.00	* = OUTRAS EMISSÕES DE EMPENHO			1946.153.956,97D	1946.153.956,97D
2.9.2.5.0.00.00	CONTROLE FINANCEIRO DE DESPESA	81.871.257,16C		1937.129.973,47C	2019.001.230,63C
2.9.2.5.1.00.00	DESPESAS ORÇAMENTÁRIA LIQUIDADAS	81.871.257,16C		1.333.614,56D	80.537.642,60C
2.9.2.5.1.01.00	DESPESA LIQUIDADADA A PAGAR	81.871.257,16C		1.333.614,56D	80.537.642,60C
2.9.2.5.1.01.01	= DESPESA A PAGAR POR EMPENHO			66.800.558,93C	66.800.558,93C
2.9.2.5.1.01.02	= DESPESA A PAGAR POR NE DO EXERC. ANTER. PROC	81.444.632,19C		68.698.439,29D	12.746.192,90C
2.9.2.5.1.01.03	= DESPESA A PAGAR P/ NE DO EXERC. ANTER. NÃO PR NOTA DE EMPENHO	426.624,97C		564.265,80C	990.890,77C
2.9.2.5.2.00.00	CONTROLE ORÇAMENTÁRIO DE PAGAMENTOS			1912.627.572,15C	1912.627.572,15C
2.9.2.5.2.01.00	DESPESA PAGA POR EMPENHO			1912.627.572,15C	1912.627.572,15C
2.9.2.5.2.01.01	= DESPESA PAGA POR EMPENHO DO EXERCÍCIO			1831.443.648,72C	1831.443.648,72C
2.9.2.5.2.01.02	= DESPESA PAGA POR NE DO EXERC. ANTER. PROC.			45.981.693,33C	45.981.693,33C
2.9.2.5.2.01.03	= DESPESA PAGA POR NE DO EXER. ANTER. PRO NOTA DE EMPENHO			35.202.230,10C	35.202.230,10C
2.9.2.5.4.00.00	CONTROLE DE CANCELAMENTOS DE EXERCÍCIO ANTERIOR			25.836.015,88C	25.836.015,88C
2.9.2.5.4.01.00	CANCELAMENTO DE RAP PROCESSADO			25.288.935,14C	25.288.935,14C
2.9.2.5.4.01.01	= CANCELAMENTO DE DESP.A PAGAR P/ EMP. EXERC. ANTERIOR NE			22.933.345,62C	22.933.345,62C
2.9.2.5.4.01.03	= CANCELAMENTO DESP.A PAGAR EMP. EXERC. ANT. N PROC. PROCE NE			2.355.589,52C	2.355.589,52C
2.9.2.5.4.02.00	CANCELAMENTO DE CONSIGNAÇÕES			547.080,74C	547.080,74C
2.9.2.5.4.02.01	= CANCELAMENTO DE CONSIG. A PAGAR P/EMP. DE EX. ANT. NE			547.080,74C	547.080,74C
2.9.3.0.0.00.00	EXECUÇÃO DA PROGRAMAÇÃO FINANCEIRA	192.995.920,65C		14379.979.073,29C	14572.974.993,94C
2.9.3.1.0.00.00	COTA DE DESPESA			4801.665.603,44C	4801.665.603,44C
2.9.3.1.1.00.00	COTA DE DESPESA ORÇAMENTÁRIA			4265.737.417,24C	4265.737.417,24C
2.9.3.1.1.01.00	= COTA DE DESPESA A FIXAR			106.761.375,54C	106.761.375,54C
2.9.3.1.1.03.00	= COTA DE DESPESA DISPONÍVEL			266.668.127,76C	266.668.127,76C
2.9.3.1.1.04.00	= COTA DE DESPESA EMPENHADA			47.909.749,32C	47.909.749,32C
2.9.3.1.1.05.00	= CRONOGRAMA FINANCEIRO EXECUTADO			1898.244.207,65C	1898.244.207,65C
2.9.3.1.1.06.00	= DESPESA POR FONTE E ND A LIQUIDAR			47.909.749,32C	47.909.749,32C
2.9.3.1.1.07.00	= DESPESA POR FONTE E ND A PAGAR			66.858.646,84C	66.858.646,84C
2.9.3.1.1.08.00	= DESPESA POR FONTE E ND PAGO			1831.385.560,81C	1831.385.560,81C
2.9.3.1.2.00.00	COTA DE DESPESA EXTRA-ORÇAMENTÁRIA			136.427,26C	136.427,26C
2.9.3.1.2.02.00	COTA DE RESTITUIÇÃO DE RECEITA			136.427,26C	136.427,26C
2.9.3.1.2.02.03	COTA DE RESTITUIÇÃO UTILIZADA			933,24C	933,24C
2.9.3.1.2.02.06	= COTA DE DEPÓSITOS DE DIVERSAS ORIGENS			135.494,02C	135.494,02C
2.9.3.1.9.00.00	COTA AUTORIZADA DECRETO			535.791.758,94C	535.791.758,94C
2.9.3.1.9.09.00	= PREVISÃO DE PROGRAMAÇÃO FINANCEIRA DO EXERCÍCIO			535.791.758,94C	535.791.758,94C
2.9.3.2.0.00.00	DISPONIBILIDADES FINANCEIRAS			23.210.389,51D	23.210.389,51D
2.9.3.4.0.00.00	LIQUIDAÇÃO DE COMPROMISSOS			5769.886.545,07C	5769.886.545,07C
2.9.3.4.1.00.00	= VALORES EM LIQUIDAÇÃO			47.909.749,32C	47.909.749,32C
2.9.3.4.2.00.00	= VALORES LIQUIDADOS			1898.244.207,65C	1898.244.207,65C
2.9.3.4.3.00.00	CONTROLE DE COMPROMISSOS PAGOS			1912.764.821,46C	1912.764.821,46C
2.9.3.4.3.01.00	= VALORES PAGOS POR FONTE DE RECURSOS			1567.204.540,45C	1567.204.540,45C
2.9.3.4.3.02.00	= DEPÓSITOS PAGOS			137.249,31C	137.249,31C
2.9.3.4.3.04.00	= RESTOS A PAGAR PAGOS IDENT. POR NE			79.733.283,41C	79.733.283,41C
2.9.3.4.3.05.00	= PAGAMENTO DE CONSIGNAÇÕES POR FONTE E NAT.			264.239.108,27C	264.239.108,27C
2.9.3.4.3.15.00	= PAGAMENTO CONSIGNAÇÕES EXERCÍCIOS ANTERIORES			1.450.640,02C	1.450.640,02C
2.9.3.4.4.00.00	CONTROLE DE COMPROMISSOS PAGOS - FONTE			1910.967.766,64C	1910.967.766,64C
2.9.3.4.4.01.00	= CONTROLE DE COMPROMISSOS PAGOS - UG+GESTÃO			1567.204.540,45C	1567.204.540,45C
2.9.3.4.4.04.00	= CONTROLE DE PAGAMENTO RESTOS A PAGAR			79.733.283,41C	79.733.283,41C
2.9.3.4.4.05.00	= CONTROLE DE COMPROMISSOS PAGOS - ND			264.029.942,78C	264.029.942,78C
2.9.3.5.0.00.00	RECURSOS ARRECADADOS			1349.334.230,51C	1349.334.230,51C
2.9.3.5.1.00.00	RECEITA LÍQUIDA ORÇAMENTÁRIA			1349.334.230,51C	1349.334.230,51C
2.9.3.5.1.01.00	RECEITA BRUTA			1349.332.943,27C	1349.332.943,27C

CONTA	TÍTULO	SALDO INICIAL	MOVIMENTO DO EXERCÍCIO NO MÊS	SALDO ATUAL
2.9.3.5.1.09.00	DEDUÇÕES DA RECEITA		1.287,24C	1.287,24C
2.9.3.5.1.09.01	= RESTITUIÇÃO DE RECEITA		1.287,24C	1.287,24C
2.9.3.8.0.00.00	CONTROLE DE COTA FINANCEIRA	192.919.906,78C	2481.862.645,06C	2674.782.551,84C
2.9.3.8.1.01.00	COTA FINANCEIRA A LIBERAR		2469.042.185,76D	2469.042.185,76D
2.9.3.8.1.01.01	= COTA NORMAL		2179.953.478,87D	2179.953.478,87D
2.9.3.8.1.01.02	= COTA EXTRA		289.088.706,89D	289.088.706,89D
2.9.3.8.1.02.00	COTA FINANCEIRA LIBERADA		2469.042.185,76C	2469.042.185,76C
2.9.3.8.1.02.01	= COTA NORMAL		2179.953.478,87C	2179.953.478,87C
2.9.3.8.1.02.02	= COTA EXTRA		289.088.706,89C	289.088.706,89C
2.9.3.8.5.00.00	CONTROLE DE TRANSFERÊNCIA FINANCEIRA	192.919.906,78C	2481.862.645,06C	2674.782.551,84C
2.9.3.8.5.01.00	TRANSFERÊNCIA FINANCEIRA CONCEDIDA		311.607.526,85C	311.607.526,85C
2.9.3.8.5.01.01	= DO EXERCÍCIO		311.607.526,85C	311.607.526,85C
2.9.3.8.5.02.00	TRANSFERÊNCIA FINANCEIRA A UTILIZAR	192.919.906,78C	190.621.236,07C	383.541.142,85C
2.9.3.8.5.02.01	= DO EXERCÍCIO		26.388.263,85C	26.388.263,85C
2.9.3.8.5.02.02	= RESTOS A PAGAR		107.407.528,17C	107.407.528,17C
2.9.3.8.5.02.03	= SALDO DE EXERCÍCIO ANTERIOR	66.947.328,11C	66.615.591,55D	331.736,56C
2.9.3.8.5.02.04	= VALORES APLICADOS A UTILIZAR	125.972.578,67C	123.441.035,60C	249.413.614,27C
2.9.3.8.5.03.00	TRANSFERÊNCIA FINANCEIRA UTILIZADA		1979.633.882,14C	1979.633.882,14C
2.9.3.8.5.03.01	= DO EXERCÍCIO		1855.118.065,17C	1855.118.065,17C
2.9.3.8.5.03.02	= RESTOS A PAGAR		77.135.752,10C	77.135.752,10C
2.9.3.8.5.03.05	= TRANSFERÊNCIA FINANCEIRA OUTRAS UNIDADES GESTORAS		47.380.064,87C	47.380.064,87C
2.9.3.9.0.00.00	OUTRAS PROGRAMAÇÕES	76.013,87C	440.438,72C	516.452,59C
2.9.3.9.3.00.00	OB A EMITIR	76.013,87C	440.438,72C	516.452,59C
2.9.3.9.3.01.00	OB A EMITIR - CTC P/ CTU	76.013,87C	440.438,72C	516.452,59C
2.9.3.9.3.01.01	= GR EMITIDAS NA CTC/CTD		1124.391.735,14C	1124.391.735,14C
2.9.3.9.3.01.02	= OB EMITIDAS NA CTD/CTC		94.302.716,01C	94.302.716,01C
2.9.3.9.3.01.03	GR A EMITIR DE EXERCÍCIOS ANTERIORES	76.013,87C		76.013,87C
2.9.3.9.3.01.08	* = GR DE CTD		1124.329.026,71D	1124.329.026,71D
2.9.3.9.3.01.09	* = OB GERADAS DA CTC P/ CTU		154.972,20D	154.972,20D
2.9.3.9.3.01.10	* = OB DE CTD		93.770.013,52D	93.770.013,52D
2.9.4.0.0.00.00	CONTROLES ESPECÍFICOS	1.000,79C	4550.732.518,98C	4550.733.519,77C
2.9.4.2.0.00.00	APLICAÇÕES/RESGATES FINANCEIROS	1.000,79C		1.000,79C
2.9.4.2.1.00.00	APLICAÇÕES/RESGATES FINANCEIROS CTU	1.000,79C		1.000,79C
2.9.4.2.1.01.00	APLICAÇÕES FINANCEIRAS CTU UG 220100	1.000,79C		1.000,79C
2.9.4.2.1.01.01	= APLICAÇÕES FINANCEIRAS A REALIZAR	1.000,79C		1.000,79C
2.9.4.4.0.00.00	CONTROLE DE RENDIMENTOS SOBRE APLICAÇÕES FINANCEIRAS		18.326.973,98C	18.326.973,98C
2.9.4.8.0.00.00	CONTROLE DE RESERVA ORÇAMENTÁRIA		4532.405.545,00C	4532.405.545,00C
2.9.4.8.1.00.00	DOTAÇÃO AUTORIZADA COM DESTAQUE		2319.583.460,27C	2319.583.460,27C
2.9.4.8.1.01.00	= DOTAÇÃO DISPONÍVEL SEM RESERVA		154.823.768,06C	154.823.768,06C
2.9.4.8.1.02.00	= DOTAÇÃO DISPONÍVEL COM RESERVA		218.605.735,24C	218.605.735,24C
2.9.4.8.1.03.00	= DOTAÇÃO EMPENHADA		1946.153.956,97C	1946.153.956,97C
2.9.4.8.2.03.01	* = RESERVA A EMPENHAR A APROPRIAR		1946.153.956,97D	1946.153.956,97D
2.9.4.8.2.03.02	= RESERVA EMPENHADA A APROPRIAR		1946.153.956,97C	1946.153.956,97C
2.9.4.8.3.00.00	CONTROLE DE RESERVA POR COTA		2212.822.084,73C	2212.822.084,73C
2.9.4.8.3.01.00	= COTA SEM RESERVA		48.062.392,52C	48.062.392,52C
2.9.4.8.3.02.00	= COTA COM RESERVA		218.605.735,24C	218.605.735,24C
2.9.4.8.3.03.00	= COTA UTILIZADA		1946.153.956,97C	1946.153.956,97C
2.9.5.0.0.00.00	EXECUÇÃO DE RESTOS A PAGAR	51.922.908,46C	35.840.786,36C	87.763.694,82C
2.9.5.1.0.00.00	= RESTOS A PAGAR NÃO PROCESSADOS	51.922.908,46C	2.281.299,06D	49.641.609,40C
2.9.5.5.0.00.00	= RAP NÃO PROCESSADOS LIQUIDADOS		38.122.085,42C	38.122.085,42C
2.9.7.0.0.00.00	CONTROLE DE DISPONIBILIDADE	191.625.178,54C	115.101.166,06C	306.726.344,60C
2.9.7.1.0.00.00	DISPONIBILIDADE POR FONTE	191.625.178,54C	115.101.166,06C	306.726.344,60C
2.9.7.1.1.00.00	DISPONIBILIDADE CTU POR FONTE	14.084.094,75C	9.671.392,87C	23.755.487,62C
2.9.7.1.2.00.00	DISPONIBILIDADE CTC/CTD POR FONTE	177.541.083,79C	105.429.773,19C	282.970.856,98C
2.9.8.0.0.00.00	INGRESSOS CONTROLADOS	863.097,80C	108.601.721,08C	109.464.818,88C
2.9.8.2.0.00.00	VALORES, DEPÓSITOS E OBRIGAÇÕES	863.097,80C	108.601.721,08C	109.464.818,88C
2.9.8.2.1.00.00	CONTROLE DE APROP. DE SEGURIDADE		19.030,35C	19.030,35C
2.9.8.2.5.00.00	CONTROLE DE RETENÇÃO DE TRIBUTOS	863.097,80C	6.485.326,10C	7.348.423,90C
2.9.8.2.5.01.00	INSS	340.379,68C	2.991.659,99C	3.332.039,67C
2.9.8.2.5.01.01	= INSS A RECOLHER	340.379,68C	21.992,33D	318.387,35C
2.9.8.2.5.01.02	= RECOLHIDO		3.013.652,32C	3.013.652,32C
2.9.8.2.5.02.00	ISS	115.032,74C	385.604,33C	500.637,07C

CONTA	TÍTULO	SALDO INICIAL	MOVIMENTO DO EXERCÍCIO NO MÊS	SALDO ATUAL
2.9.8.2.5.02.01	= ISS A RECOLHER	115.032,74C	19.010,48D	96.022,26C
2.9.8.2.5.02.02	= RECOLHIDO		404.614,81C	404.614,81C
2.9.8.2.5.05.00	IRRF PF/PJ	246.750,17C	1.814.477,18C	2.061.227,35C
2.9.8.2.5.05.01	= IRRF PF/PJ A RECOLHER	246.750,17C	319,53C	247.069,70C
2.9.8.2.5.05.02	= RECOLHIDO		1.814.157,65C	1.814.157,65C
2.9.8.2.5.06.00	INSS PRECATÓRIOS E PEQUENOS	267,20C	6.333,08C	6.600,28C
2.9.8.2.5.06.01	= INSS PRECATÓRIOS A RECOLHER	267,20C		267,20C
2.9.8.2.5.06.04	= INSS PEQUENOS VALORES RECOLHIDO		1.090,10C	1.090,10C
2.9.8.2.5.06.06	= INSS SENTENÇA JUDICIAL RECOLHIDO		5.242,98C	5.242,98C
2.9.8.2.5.07.00	IRRF PRECATÓRIOS E PEQUENOS VALORES		1.280.098,26C	1.280.098,26C
2.9.8.2.5.07.02	= RECOLHIDO DE PRECATÓRIO		1.278.836,86C	1.278.836,86C
2.9.8.2.5.07.04	= RECOLHIDO DE PEQUENOS VALORES		1.016,07C	1.016,07C
2.9.8.2.5.07.06	= RECOLHIDO DE SENTENÇA JUDICIAIS		245,33C	245,33C
2.9.8.2.5.99.00	OUTRAS RETENÇÕES	160.668,01C	7.153,26C	167.821,27C
2.9.8.2.5.99.01	= A RECOLHER	160.668,01C	14.356,00D	146.312,01C
2.9.8.2.5.99.02	= RECOLHIDO		21.509,26C	21.509,26C
2.9.8.2.7.00.00	CONTROLE DE IRRF		100.668.813,57C	100.668.813,57C
2.9.8.2.7.03.00	DESPESAS COM IRRF - SERVIDORES		97.577.063,69C	97.577.063,69C
2.9.8.2.7.04.00	DESPESAS COM IRRF - PF/PJ		1.811.651,62C	1.811.651,62C
2.9.8.2.7.05.00	IRRF PRECATÓRIO, PEQUENO VALOR E SENTENÇA JUDICIAL		1.280.098,26C	1.280.098,26C
2.9.8.2.9.00.00	VALORES DE CONSIGNAÇÕES CLASSIFICADAS POR NE		1.428.551,06C	1.428.551,06C
2.9.9.0.0.00.00	COMPENSAÇÕES PASSIVAS DIVERSAS	211.561.837,30C	171.562.082,29C	383.123.919,59C
2.9.9.1.0.00.00	VALORES, TÍTULOS E BENS SOB RESPONSABILIDADE	221.609,23C	41.546,22D	180.063,01C
2.9.9.5.0.00.00	VALORES EM GARANTIA	22.787,00C	4.313,17C	27.100,17C
2.9.9.7.0.00.00	DIREITOS OBRIG. CONTR. CONV. ACORD. AJUST. TRANSFERÊNCIAS	189.713.220,52C	159.791.921,44C	349.505.141,96C
2.9.9.8.0.00.00	AUXÍLIOS, CONTRIBUIÇÕES E SUBVENÇÕES	21.602.205,11C	11.806.103,90C	33.408.309,01C
2.9.9.9.0.00.00	COMPENSAÇÕES DIVERSAS	2.015,44C	1.290,00C	3.305,44C
3.0.0.0.0.00.00	DESPESA		1946.153.956,97C	
3.3.0.0.0.00.00	DESPESAS CORRENTES		1868.729.085,10C	
3.3.1.0.0.00.00	PESSOAL E ENCARGOS SOCIAIS		389.052.853,73C	
3.3.1.9.0.00.00	APLICAÇÕES DIRETAS		389.052.853,73C	
3.3.1.9.0.01.00	APOSENTADORIAS E REFORMAS		980.173,28C	
3.3.1.9.0.01.87	COMPLEMENTAÇÃO DE APOSENTADO		980.173,28C	
3.3.1.9.0.04.00	CONTRATAÇÃO POR TEMPO DETERMINADO		43.601.735,69C	
3.3.1.9.0.04.01	PROFESSORES SUBSTITUTOS		36.017.007,03C	
3.3.1.9.0.04.15	OBRIGAÇÕES PATRONAIS		190.000,00C	
3.3.1.9.0.04.30	ABONO PROVISÓRIO - DT		7.394.728,66C	
3.3.1.9.0.09.00	SALÁRIO-FAMÍLIA		31.928,28C	
3.3.1.9.0.09.01	SALÁRIO-FAMÍLIA - ATIVO PESSAO CIVIL		31.928,28C	
3.3.1.9.0.11.00	VENCIMENTOS E VANTAGENS FIXAS		182.922.721,69C	
3.3.1.9.0.11.01	VENCIMENTOS E SALÁRIOS		85.953.628,34C	
3.3.1.9.0.11.04	ADICIONAL NOTURNO		1.617,42C	
3.3.1.9.0.11.05	INCORPORAÇÕES		401.563,51C	
3.3.1.9.0.11.07	ABONO DE PERMANÊNCIA		263.220,94C	
3.3.1.9.0.11.09	ADICIONAL DE PERICULOSIDADE		8.704,64C	
3.3.1.9.0.11.10	ADICIONAL DE INSALUBRIDADE		20.270,00C	
3.3.1.9.0.11.30	ABONO PROVISÓRIO - PESSOAL CIVIL		18.382.464,11C	
3.3.1.9.0.11.31	GRATIFICAÇÃO POR EXERCÍCIO DE CARGOS		1.255.338,92C	
3.3.1.9.0.11.33	GRATIFICAÇÃO POR EXERCÍCIO DE FUNÇÕES		719.343,44C	
3.3.1.9.0.11.37	GRATIFICAÇÃO POR TEMPO DE SERVIÇO		15.403.668,59C	
3.3.1.9.0.11.40	GRATIFICAÇÕES ESPECIAIS		43.669.994,62C	
3.3.1.9.0.11.41	GRATIFICAÇÃO POR ATIVIDADES EXPOSTAS		24.722,86C	
3.3.1.9.0.11.43	13º SALÁRIO		10.714.637,74C	
3.3.1.9.0.11.45	FÉRIAS - ABONO CONSTITUCIONAL		3.504.874,28C	
3.3.1.9.0.11.74	SUBSÍDIOS		55.200,00C	
3.3.1.9.0.11.76	GRATIFICAÇÃO ASSIDUIDADE		2.543.472,28C	
3.3.1.9.0.13.00	OBRIGAÇÕES PATRONAIS		108.660.353,80C	
3.3.1.9.0.13.01	FUNDO DE GARANTIA POR TEMPO DE SERVIÇO - FGTS		19.726,19C	
3.3.1.9.0.13.02	CONTRIBUIÇÕES PREVIDENCIÁRIAS		22.329.698,81C	
3.3.1.9.0.13.18	FUNPES - FUNDO FINANCEIRO		85.002.536,42C	
3.3.1.9.0.13.19	FUNPES - FUNDO PREVIDENCIÁRIO		1.308.392,38C	
3.3.1.9.0.16.00	OUTRAS DESPESAS VARIÁVEIS - PESSOAL CIVIL		2.352,48C	

CONTA	TÍTULO	SALDO INICIAL	MOVIMENTO DO EXERCÍCIO NO MÊS	ATÉ O MÊS	SALDO ATUAL
3.3.1.9.0.16.32	SUBSTITUIÇÕES		2.352,48C		
3.3.1.9.0.34.00	OUTRAS DESPESAS DE PESSOAL DECORRENTE CONT. TERCEIRIZAÇÃO		30.443.750,05C		
3.3.1.9.0.34.01	SUBSTITUIÇÃO DE MÃO-DE-OBRA(ART.18 PAR.1 LC101/00)		30.351.928,88C		
3.3.1.9.0.34.98	RESTOS A PAGAR		91.821,17C		
3.3.1.9.0.91.00	SENTENÇAS JUDICIAIS		9.146.641,97C		
3.3.1.9.0.91.01	PRECATÓRIO ATIVO CIVIL		9.033.998,71C		
3.3.1.9.0.91.06	SETENCAS JUDICIAIS DE PEQUENO VALOR		112.643,26C		
3.3.1.9.0.92.00	DESPESAS DE EXERCÍCIOS ANTERIORES		12.709.659,66C		
3.3.1.9.0.92.01	ATIVO CIVIL		13.123,93C		
3.3.1.9.0.92.02	INATIVO CIVIL		10.932.999,01C		
3.3.1.9.0.92.03	ATIVO MILITAR		965,42C		
3.3.1.9.0.92.05	OBRIGAÇÕES PATRONAIS - ATIVO		1.663.453,52C		
3.3.1.9.0.92.11	INATIVO MILITAR		93.000,36C		
3.3.1.9.0.92.91	SENTENÇAS JUDICIAIS		6.117,42C		
3.3.1.9.0.96.00	RESSARCIMENTO DE DESPESAS DE PESSOAL REQUISITADO		553.536,83C		
3.3.1.9.0.96.01	PESSOAL REQUISITADO DE OUTROS ÓRGÃOS		553.536,83C		
3.3.3.0.0.00.00	OUTRAS DESPESAS CORRENTES		1479.676.231,37C		
3.3.3.4.0.00.00	TRANSFERÊNCIAS A MUNICÍPIOS		5.920.608,19C		
3.3.3.4.0.30.00	MATERIAL DE CONSUMO		3.400.698,47C		
3.3.3.4.0.30.13	MUNICÍPIOS DO ESPÍRITO SANTO		3.400.698,47C		
3.3.3.4.0.39.00	OUTROS SERVIÇOS DE TERCEIROS		2.519.909,72C		
3.3.3.4.0.39.13	MUNICÍPIO DO ESPÍRITO SANTO		1.097.805,60C		
3.3.3.4.0.39.98	RESTOS A PAGAR		1.422.104,12C		
3.3.3.5.0.00.00	TRANSFERÊNCIAS A INSTITUIÇÕES PRIVADAS SEM FINS LUCRATIVOS		20.550.772,87C		
3.3.3.5.0.39.00	OUTROS SERVIÇOS DE TERCEIROS		10.137.445,31C		
3.3.3.5.0.39.22	CONVÊNIOS, ACORDOS E AJUSTES		9.618.478,18C		
3.3.3.5.0.39.23	CONTRATOS		518.967,13C		
3.3.3.5.0.43.00	SUBVENÇÕES SOCIAIS		10.413.327,56C		
3.3.3.5.0.43.01	DIVERSAS INSTITUIÇÕES PRIVADAS		9.555.535,08C		
3.3.3.5.0.43.98	RESTOS A PAGAR		857.792,48C		
3.3.3.9.0.00.00	APLICAÇÕES DIRETAS		1453.204.850,31C		
3.3.3.9.0.01.00	APOSENTADORIAS E REFORMAS		736.649.710,42C		
3.3.3.9.0.01.01	PROVENTOS - PESSOAL CIVIL RPPS		489.944.317,19C		
3.3.3.9.0.01.02	ABONO PROVISÓRIO - INATIVOS		67.622.074,33C		
3.3.3.9.0.01.06	13º SALÁRIO - PESSOAL CIVIL - RPPS		37.765.329,84C		
3.3.3.9.0.01.21	PROVENTOS - PESSOAL MILITAR		126.030.942,40C		
3.3.3.9.0.01.24	ABONO PROVISÓRIO - INATIVOS		4.806.981,46C		
3.3.3.9.0.01.26	13º SALÁRIO - PESSOAL MILITAR		10.480.065,20C		
3.3.3.9.0.03.00	PENSÕES		206.898.336,28C		
3.3.3.9.0.03.01	PENSIONISTAS CIVIS - RPPS		147.767.868,77C		
3.3.3.9.0.03.02	PESIONISTAS MILITARES - RPPS		44.778.312,88C		
3.3.3.9.0.03.03	13º SALÁRIO - PENSIONISTA CIVIL		4.728.022,42C		
3.3.3.9.0.03.04	13º SALÁRIO - PENSIONISTA MILITAR		1.373.087,94C		
3.3.3.9.0.03.07	ABONO PROVISÓRIO - PENSIONISTA		5.897.705,03C		
3.3.3.9.0.03.08	ABONO PROVISÓRIO - PENSIONISTA		2.353.339,24C		
3.3.3.9.0.08.00	OUTROS BENEFÍCIOS ASSISTENCIAIS		22.269,44C		
3.3.3.9.0.08.53	AUXÍLIO-RECLUSÃO		22.269,44C		
3.3.3.9.0.14.00	DIÁRIAS - CIVIL		1.804.401,19C		
3.3.3.9.0.14.14	DIÁRIAS NO PAÍS		615.792,20C		
3.3.3.9.0.14.81	OUTROS PODERES NÃO INTEGRADOS		1.176.398,90C		
3.3.3.9.0.14.98	RESTOS A PAGAR		12.210,09C		
3.3.3.9.0.15.00	DIÁRIAS - MILITAR		75.907,20C		
3.3.3.9.0.15.14	DIÁRIAS NO PAÍS		75.907,20C		
3.3.3.9.0.18.00	AUXÍLIO FINANCEIRO A ESTUDANTES		6.932.000,00C		
3.3.3.9.0.18.01	BOLSAS DE ESTUDO NO PAÍS		6.932.000,00C		
3.3.3.9.0.20.00	AUXÍLIO FINANCEIRO A PESQUISA		2.071.452,00C		
3.3.3.9.0.20.01	AUXÍLIO A PESQUISADORES		1.885.557,00C		
3.3.3.9.0.20.03	BOLSA DE INICIAÇÃO CIENTÍFICA		185.895,00C		
3.3.3.9.0.30.00	MATERIAL DE CONSUMO		58.045.692,41C		
3.3.3.9.0.30.01	COMBUSTÍVEIS E LUBRIFICANTES		1.018.829,59C		
3.3.3.9.0.30.03	COMBUSTÍVEIS E LUBRIFICANTES		118.832,97C		
3.3.3.9.0.30.04	GÁS ENGARRAFADO		3.121.634,99C		

CONTA	TÍTULO	SALDO INICIAL	MOVIMENTO DO EXERCÍCIO NO MÊS	ATÉ O MÊS	SALDO ATUAL
3.3.3.9.0.30.07	GÊNEROS ALIMENTAÇÃO		6.834.604,56C		
3.3.3.9.0.30.09	MATERIAL FARMACOLÓGICO		12.532.896,57C		
3.3.3.9.0.30.10	MATERIAL ODONTOLÓGICO		30.276,40C		
3.3.3.9.0.30.11	MATERIAL QUÍMICO		2.235.883,96C		
3.3.3.9.0.30.14	MATERIAL EDUCATIVO E ESPORTIVO		33.209,78C		
3.3.3.9.0.30.15	MATERIAL PARA FESTIVIDADES E HOMENAGENS		52.446,17C		
3.3.3.9.0.30.16	MATERIAL DE EXPEDIENTE		759.387,25C		
3.3.3.9.0.30.17	MATERIAL DE PROCESSAMENTO DE DADOS		705.004,97C		
3.3.3.9.0.30.18	MATERIAL E MEDICAMENTOS PARA USO VETERINÁRIO		5.728,00C		
3.3.3.9.0.30.19	MATERIAL DE ACONDICIONAMENTO		288.788,88C		
3.3.3.9.0.30.20	MATERIAL DE CAMA, MESA E BANHO		369.567,32C		
3.3.3.9.0.30.21	MATERIAL DE COPA E COZINHA		272.368,69C		
3.3.3.9.0.30.22	MATERIAL DE LIMPEZA E PRODUÇÃO		1.474.111,21C		
3.3.3.9.0.30.23	UNIFORMES, TECIDOS E AVIAMENTOS		717.467,59C		
3.3.3.9.0.30.24	MATERIAL PARA MANUTENÇÃO DE BENS IMÓVEIS		339.746,30C		
3.3.3.9.0.30.25	MATERIAL PARA MANUTENÇÃO DE BENS MÓVEIS		809.527,30C		
3.3.3.9.0.30.26	MATERIAL ELÉTRICO E ELETRÔNICO		665.491,76C		
3.3.3.9.0.30.27	MATERIAL DE MANOBRA E PATRULHAMENTO		485,80C		
3.3.3.9.0.30.28	MATERIAL DE PROTEÇÃO E SEGURANÇA		69.968,46C		
3.3.3.9.0.30.29	MATERIAL PARA ÁUDIO, VÍDEO E FOTO		267.637,43C		
3.3.3.9.0.30.30	MATERIAL PARA COMUNICAÇÕES		26.774,27C		
3.3.3.9.0.30.31	SEMENTES, MUDAS DE PLANTAS E INSUMOS		25.488,68C		
3.3.3.9.0.30.33	MATERIAL PARA PRODUÇÃO INDUSTRIAL		7.672,91C		
3.3.3.9.0.30.34	SOBRESSALENTES, MAQUINAS E MOTORES DE NAVIOS E EMBARCAÇÕES		410,00C		
3.3.3.9.0.30.35	MATERIAL LABORATORIAL		2.988.147,20C		
3.3.3.9.0.30.36	MATERIAL HOSPITALAR		13.010.956,27C		
3.3.3.9.0.30.39	MATERIAL PARA MANUTENÇÃO DE VEÍCULOS		897.528,91C		
3.3.3.9.0.30.40	MATERIAL BIOLÓGICO		945,00C		
3.3.3.9.0.30.41	MATERIAL PARA UTILIZAÇÃO EM GRÁFICA		43.908,29C		
3.3.3.9.0.30.42	FERRAMENTAS		15.096,66C		
3.3.3.9.0.30.43	MATERIAL PARA REABILITAÇÃO PROFISSIONAL		859.295,94C		
3.3.3.9.0.30.44	MATERIAL DE SINALIZAÇÃO VISUAL E AFINS		31.850,80C		
3.3.3.9.0.30.45	MATERIAL TÉCNICO PARA SELEÇÃO E TREINAMENTO		15.020,00C		
3.3.3.9.0.30.47	AQUISIÇÃO DE SOFTWARES DE BASE		2.200,00C		
3.3.3.9.0.30.48	BENS MÓVEIS NÃO ATIVÁVEIS		41.664,85C		
3.3.3.9.0.30.50	BANDEIRAS, FLÂMULAS E INSÍGNIAS		3.246,40C		
3.3.3.9.0.30.52	MATERIAL DE CARÁTER SECRETO OU RESERVADO		7.062,70C		
3.3.3.9.0.30.57	UTENSÍLIOS COM VALOR INFERIOR A 80 VRTE'S		4.490,97C		
3.3.3.9.0.30.81	OUTROS PODERES NÃO INTEGRADOS AO SIAFEM		3.260.228,70C		
3.3.3.9.0.30.96	MATERIAL DE CONSUMO - SUPRIMENTO DE FUNDOS		141.697,40C		
3.3.3.9.0.30.98	RESTOS A PAGAR		3.938.110,51C		
3.3.3.9.0.31.00	PREMIAÇÕES CULT., ARTIST., CIENT., DESPOR. OUTRAS		14.270,00C		
3.3.3.9.0.31.04	PREMIAÇÕES DESPORTIVAS		5.400,00C		
3.3.3.9.0.31.05	ORDENS HONORÍFICAS		6.805,00C		
3.3.3.9.0.31.81	OUTROS PODERES NÃO INTEGRADOS AO SIAFEM		1.445,00C		
3.3.3.9.0.31.98	RESTOS A PAGAR		620,00C		
3.3.3.9.0.32.00	MATERIAL DE DISTRIBUIÇÃO GRATUITA		73.481.421,27C		
3.3.3.9.0.32.03	MATERIAL DESTINADO A ASSISTÊNCIA SOCIAL		71.381.106,98C		
3.3.3.9.0.32.05	MERCADORIAS PARA DOAÇÃO		432.533,23C		
3.3.3.9.0.32.08	MATERIAL PAR REABILITAÇÃO PROFISSIONAL		1.139.326,32C		
3.3.3.9.0.32.09	MATERIAL PARA DIVULGAÇÃO		144.112,98C		
3.3.3.9.0.32.98	RESTOS A PAGAR		384.341,76C		
3.3.3.9.0.33.00	PASSAGENS E DESPESAS COM LOCOMOÇÃO		4.320.896,91C		
3.3.3.9.0.33.01	PASSAGENS PARA O PAÍS		1.477.777,06C		
3.3.3.9.0.33.03	LOCAÇÃO DE MEIOS DE TRANSPORTE		199.997,57C		
3.3.3.9.0.33.08	PEDÁGIOS		4.948,00C		
3.3.3.9.0.33.10	TRATAMENTO FORA DE DOMICÍLIO		2.395.056,88C		
3.3.3.9.0.33.81	OUTROS PODERES NÃO INTEGRADOS AO SIAFEM		219.611,16C		
3.3.3.9.0.33.98	RESTOS A PAGAR		23.506,24C		
3.3.3.9.0.35.00	SERVIÇOS DE CONSULTORIA		595.423,17C		
3.3.3.9.0.35.01	ASSESSORIA E CONSULTORIA TÉCNICA OU JURÍDICA		522.741,17C		
3.3.3.9.0.35.81	OUTROS PODERES NÃO INTEGRADOS AO SIAFEM		72.682,00C		

CONTA	TÍTULO	SALDO INICIAL	MOVIMENTO DO EXERCÍCIO NO MÊS	ATÉ O MÊS	SALDO ATUAL
3.3.3.9.0.36.00	OUTROS SERVIÇOS DE TERCEIROS		4.294.004,80C		
3.3.3.9.0.36.06	SERVIÇOS TÉCNICOS PROFISSIONAIS		42.131,98C		
3.3.3.9.0.36.07	ESTAGIÁRIOS		451.856,70C		
3.3.3.9.0.36.09	SALÁRIOS DE INTERNOS EM PENITENCIÁRIA		602.207,19C		
3.3.3.9.0.36.11	PRÓ-LABORE A CONSULTORES EVENTUAIS		700,00C		
3.3.3.9.0.36.13	CONFERÊNCIAS, EXPOSIÇÕES E ESPETÁCULOS		2.000,00C		
3.3.3.9.0.36.15	LOCAÇÃO DE IMÓVEIS		194.805,78C		
3.3.3.9.0.36.22	MANUTENÇÃO E CONSERVAÇÃO DE BENS IMÓVEIS		7.225,33C		
3.3.3.9.0.36.23	FORNECIMENTO DE ALIMENTAÇÃO		2.067,74C		
3.3.3.9.0.36.30	SERVIÇOS MÉDICOS E ODONTOLÓGICOS		1.162.302,66C		
3.3.3.9.0.36.34	SERVIÇOS DE PERÍCIAS MÉDICAS		3.500,00C		
3.3.3.9.0.36.39	FRETES E TRANSPORTES DE ENCOMENDAS		380,00C		
3.3.3.9.0.36.46	DIÁRIAS A CONSELHEIROS		258,80C		
3.3.3.9.0.36.81	OUTROS PODERES NÃO INTEGRADOS AO SIAFEM		1.821.368,62C		
3.3.3.9.0.36.96	SERVIÇOS DE TERCEIROS -PESSOA FÍSICA - SUPRIMENTOS DE FUNDOS		3.200,00C		
3.3.3.9.0.37.00	LOCAÇÃO DE MÃO-DE-OBRA		41.022.756,53C		
3.3.3.9.0.37.02	LIMPEZA E CONSERVAÇÃO		8.248.947,97C		
3.3.3.9.0.37.03	VIGILÂNCIA OSTENSIVA		6.668.584,44C		
3.3.3.9.0.37.04	MANUTENÇÃO E CONSERVAÇÃO DE BENS IMÓVEIS		1.732.010,78C		
3.3.3.9.0.37.05	SERVIÇOS DE COPA E COZINHA		98.733,06C		
3.3.3.9.0.37.11	COOPERATIVAS		24.214.296,03C		
3.3.3.9.0.37.97	MULTAS, JUROS E CORREÇÃO MONETÁRIA		515,14C		
3.3.3.9.0.37.98	RESTOS A PAGAR		59.669,11C		
3.3.3.9.0.39.00	OUTROS SERVIÇOS DE TERCEIROS		284.055.093,62C		
3.3.3.9.0.39.01	ASSINATURAS DE PERIÓDICOS E ANUIDADES		87.073,24C		
3.3.3.9.0.39.03	COMISSÕES E CORRETAGENS		37.675,98C		
3.3.3.9.0.39.05	SERVIÇOS TÉCNICOS PROFISSIONAIS		32.461.419,40C		
3.3.3.9.0.39.08	MANUTENÇÃO DE SOFTWARE		3.119,79C		
3.3.3.9.0.39.09	ARMAZENAGEM		64.918,92C		
3.3.3.9.0.39.10	LOCAÇÃO DE IMÓVEIS		194.841,15C		
3.3.3.9.0.39.11	LOCAÇÃO DE SOFTWARE		21.441,00C		
3.3.3.9.0.39.12	LOCAÇÃO DE MÁQUINAS E EQUIPAMENTOS		1.689.011,84C		
3.3.3.9.0.39.13	PERÍCIAS TÉCNICAS - JUSTIÇA GRATUITA		978,70C		
3.3.3.9.0.39.14	LOCAÇÃO DE BENS MÓVEIS E OUTRAS NATUREZAS E INTANGÍVEIS		390.014,66C		
3.3.3.9.0.39.15	TRIBUTOS A CONTA DO LOCATÁRIO		45.754,96C		
3.3.3.9.0.39.16	MANUTENÇÃO E CONSERVAÇÃO DE BENS IMÓVEIS		1.891.893,96C		
3.3.3.9.0.39.17	MANUTENÇÃO E CONSERVAÇÃO DE MÁQUINAS E EQUIPAMENTOS		3.043.646,61C		
3.3.3.9.0.39.19	MANUTENÇÃO E CONSERVAÇÃO DE VEÍCULOS		207.565,71C		
3.3.3.9.0.39.20	MANUTENÇÃO E CONSERVAÇÃO BENS MÓVEIS DE OUTRAS NATUREZAS		120.063,08C		
3.3.3.9.0.39.21	MANUTENÇÃO E CONSERVAÇÃO DE ESTRADAS E VIAS		2.504,00C		
3.3.3.9.0.39.22	EXPOSIÇÕES, CONGRESSO E CONFERÊNCIAS		627.760,26C		
3.3.3.9.0.39.23	FESTIVIDADES E HOMENAGENS		472.036,39C		
3.3.3.9.0.39.25	DESPESAS COM VIAGENS DO GOVERNADOR		85,00C		
3.3.3.9.0.39.26	ALIMENTAÇÃO DE PRESOS		312,00C		
3.3.3.9.0.39.29	HONORÁRIOS ADVOCATÍCIOS - ÔNUS DA SUCUMBÊNCIA		250,00C		
3.3.3.9.0.39.35	MULTAS DEDUTÍVEIS		2.192,18C		
3.3.3.9.0.39.36	MULTAS INDEDUTÍVEIS		4.386,71C		
3.3.3.9.0.39.37	JUROS		3.393,82C		
3.3.3.9.0.39.38	ENCARGOS FINANCEIROS DEDUTÍVEIS		56.349,34C		
3.3.3.9.0.39.39	ENCARGOS FINANCEIROS INDEDUTÍVEIS		59,21C		
3.3.3.9.0.39.41	FORNECIMENTO DE ALIMENTO		6.804.349,90C		
3.3.3.9.0.39.43	SERVIÇOS DE ENERGIA ELÉTRICA		4.724.125,48C		
3.3.3.9.0.39.44	SERVIÇOS DE ÁGUA E ESGOTO		1.481.905,16C		
3.3.3.9.0.39.45	SERVIÇOS DE GÁS		115.162,76C		
3.3.3.9.0.39.46	SERVIÇO DOMÉSTICOS		569.313,40C		
3.3.3.9.0.39.47	SERVIÇOS DE COMUNICAÇÃO EM GERAL		1.016.514,59C		
3.3.3.9.0.39.48	SERVIÇOS DE SELEÇÃO E TREINAMENTO		165.224,56C		
3.3.3.9.0.39.49	PRODUÇÕES JORNALÍSTICAS		752,00C		
3.3.3.9.0.39.50	SERVIÇOS MÉDICO, HOSPITAL, ODONT. E LABORATORIAIS		16.820.449,19C		
3.3.3.9.0.39.51	SERVIÇOS DE ANÁLISE E PESQUISA		5.707,66C		
3.3.3.9.0.39.52	SERVIÇOS DE REABILITAÇÃO PROFISSIONAL		5.360,70C		
3.3.3.9.0.39.57	SERVIÇOS DE PROCESSAMENTO DE DADOS		223.814,06C		

CONTA	TÍTULO	SALDO INICIAL	MOVIMENTO DO EXERCÍCIO NO MÊS	ATÉ O MÊS	SALDO ATUAL
3.3.3.9.0.39.58	SERVIÇOS DE TELECOMUNICAÇÕES		2.516.293,52C		
3.3.3.9.0.39.59	SERVIÇOS DE ÁUDIO, VÍDEO E FOTO		641.569,15C		
3.3.3.9.0.39.61	SERVIÇOS DE SOCORRO E SALVAMENTO		293.147,95C		
3.3.3.9.0.39.62	SERVIÇOS DE PRODUÇÃO INDUSTRIAL		5.609,46C		
3.3.3.9.0.39.63	SERVIÇOS GRÁFICOS		152.190,65C		
3.3.3.9.0.39.67	SERVIÇOS FUNERÁRIOS		103.399,72C		
3.3.3.9.0.39.68	SERVIÇOS DE CONSERVAÇÃO E REBENEF. DE MERCADORIAS		387,00C		
3.3.3.9.0.39.69	SEGUROS EM GERAL		181.452,58C		
3.3.3.9.0.39.70	CONFECÇÃO DE UNIFORMES, BANDEIRAS E FLÂMULAS		9.269,70C		
3.3.3.9.0.39.72	VALE-TRANSPORTE		4.859.387,64C		
3.3.3.9.0.39.73	TRANSPORTE DE SERVIDORES		4.053,36C		
3.3.3.9.0.39.74	FRETES E TRANSPORTES DE ENCOMENDAS		16.896,45C		
3.3.3.9.0.39.77	VIGILÂNCIA OSTENSIVA		480,00C		
3.3.3.9.0.39.78	LIMPEZA E CONSERVAÇÃO		86.473,39C		
3.3.3.9.0.39.79	SERVIÇO DE APOIO ADM. TÉCNICA		455.954,89C		
3.3.3.9.0.39.80	HOSPEDAGENS		375.031,72C		
3.3.3.9.0.39.81	SERVIÇOS BANCÁRIOS		484.531,72C		
3.3.3.9.0.39.82	SERVIÇOS DE CONTROLE AMBIENTAL		9.160,89C		
3.3.3.9.0.39.83	SERVIÇOS DE CÓPIAS E REPRODUÇÃO DE DOCUMENTOS		296.532,37C		
3.3.3.9.0.39.84	INTEGRAÇÃO DE DADOS E MUNICÍPIOS		14.109.285,86C		
3.3.3.9.0.39.88	SERVIÇOS MÉDICOS HOSPITALARES		156.658.855,03C		
3.3.3.9.0.39.90	SERVIÇOS DE PUBLICIDADE LEGAL		20.137,36C		
3.3.3.9.0.39.92	SERVIÇOS DE PUBLICIDADE INSTITUCIONAL		3.476.513,17C		
3.3.3.9.0.39.93	SERVIÇOS DE PUBLICIDADE DE UTILIDADE PÚBLICA		894.109,56C		
3.3.3.9.0.39.94	AQUISIÇÃO DE SOFTWARES DE APLICAÇÃO		608.182,58C		
3.3.3.9.0.39.95	MANUTENÇÃO E CONSERVAÇÃO EQUIP. PROCESSAMENTO DE DADOS		1.558,00C		
3.3.3.9.0.39.96	SERVIÇOS DE TERC. PESSOA JURÍDICA - SUPRIMENTO DE FUNDOS		80.353,00C		
3.3.3.9.0.39.97	DESPESAS DE TELEPROCESSAMENTO		3.763,94C		
3.3.3.9.0.39.98	RESTOS A PAGAR		24.349.085,59C		
3.3.3.9.0.46.00	AUXÍLIO-ALIMENTAÇÃO		18.292.863,21C		
3.3.3.9.0.46.01	AUXÍLIO-ALIMENTAÇÃO		18.292.863,21C		
3.3.3.9.0.47.00	OBRIGAÇÕES TRIBUTÁRIAS E CONTRIBUTIVAS		3.836.002,30C		
3.3.3.9.0.47.02	IMPOSTO S/PROP.PREDIAL E TERRITORIAL URBANA - IPTU		8.476,79C		
3.3.3.9.0.47.03	IMPOSTO DE RENDA		8.551,91C		
3.3.3.9.0.47.05	IMPOSTO SOBRE PROP. DE VEÍCULOS AUTOMOTORES - IPVA		13.555,49C		
3.3.3.9.0.47.10	TAXAS		60.292,27C		
3.3.3.9.0.47.15	MULTAS		5.060,97C		
3.3.3.9.0.47.16	JUROS		4.003,20C		
3.3.3.9.0.47.18	CONTRIBUIÇÕES PREVIDENCIÁRIAS SERVIÇOS DE TERCEIROS		884.703,14C		
3.3.3.9.0.47.20	OBRIGAÇÕES PATRONAIS SOBRE SERV. PESSOA JURÍDICA		2.788.333,12C		
3.3.3.9.0.47.25	IMPOSTO SOBRE IMPORTAÇÃO		5.400,00C		
3.3.3.9.0.47.81	OUTROS PODERES NÃO INTEGRADOS AO SIAFEM		55.892,00C		
3.3.3.9.0.47.98	RESTOS A PAGAR		1.733,41C		
3.3.3.9.0.92.00	DESPESAS DE EXERCÍCIOS ANTERIORES		8.175.914,55C		
3.3.3.9.0.92.04	CONTRATAÇÃO POR TEMPO DETERMINADO		11.285,51C		
3.3.3.9.0.92.08	OUTROS BENEFÍCIOS ASSISTENCIAIS		25.635,44C		
3.3.3.9.0.92.14	DIÁRIAS PESSOAL CIVIL		1.981,90C		
3.3.3.9.0.92.30	MATERIAL DE CONSUMO		372.427,48C		
3.3.3.9.0.92.32	MATERIAL DE DISTRIBUIÇÃO GRATUITA		649.885,13C		
3.3.3.9.0.92.33	PASSAGENS DE DESPESAS COM LOCOMOÇÃO		9.949,14C		
3.3.3.9.0.92.36	SERVIÇOS DE TERCEIROS PESSOA FÍSICA		346.818,26C		
3.3.3.9.0.92.37	LOCAÇÃO DE MÃO-DE-OBRA		304.667,90C		
3.3.3.9.0.92.39	SERVIÇOS DE PESSOA JURÍDICA		5.904.538,87C		
3.3.3.9.0.92.47	OBRIGAÇÕES TRIBUTÁRIAS E CONTRIBUTIVAS		66.707,69C		
3.3.3.9.0.92.48	OUTROS AUXÍLIOS FINANCEIROS		2.470,00C		
3.3.3.9.0.92.50	MULTAS E JUROS		10.551,39C		
3.3.3.9.0.92.81	OUTROS PODERES NÃO INTEGRADOS AO SIAFEM		201.980,26C		
3.3.3.9.0.92.85	SERVIÇOS DE PUBLICIDADE LEGAL		1.888,17C		
3.3.3.9.0.92.88	SERVIÇOS DE PUBLICIDADE INSTITUCIONAL		1.300,65C		
3.3.3.9.0.92.89	SERVIÇOS DE PUBLICIDADE DE UTILIDADE PÚBLICA		1.970,55C		
3.3.3.9.0.92.93	INDENIZAÇÃO E RESTITUIÇÃO		96.401,49C		
3.3.3.9.0.92.98	RESTOS A PAGAR		165.454,72C		

CONTA	TÍTULO	SALDO INICIAL	MOVIMENTO DO EXERCÍCIO NO MÊS	ATÉ O MÊS	SALDO ATUAL
3.3.3.9.0.93.00	INDENIZAÇÕES E RESTITUIÇÕES		2.616.435,01C		
3.3.3.9.0.93.01	INDENIZAÇÕES		1.920.745,06C		
3.3.3.9.0.93.02	RESTITUIÇÕES		683.577,46C		
3.3.3.9.0.93.05	INDENIZAÇÃO DE TRANSPORTE - PESSOAL CIVIL		46,41C		
3.3.3.9.0.93.08	RESSARCIMENTO ASSISTÊNCIA MÉDICA/ODONTOLÓGICA		360,00C		
3.3.3.9.0.93.81	OUTROS PODERES NÃO INTEGRADOS AO SIAFEM		9.852,55C		
3.3.3.9.0.93.98	RESTOS A PAGAR		1.853,53C		
3.4.0.0.0.00.00	DESPESAS DE CAPITAL		77.424.871,87C		
3.4.4.0.0.00.00	INVESTIMENTOS		77.424.871,87C		
3.4.4.4.0.00.00	TRANSFERÊNCIA A MUNICÍPIOS		19.212.364,94C		
3.4.4.4.0.42.00	AUXÍLIOS		19.212.364,94C		
3.4.4.4.0.42.13	MUNICÍPIOS DO ESTADO DO ESPÍRITO SANTO		14.189.027,91C		
3.4.4.4.0.42.98	RESTOS A PAGAR		5.023.337,03C		
3.4.4.5.0.00.00	TRANSFERÊNCIAS A INST. PRIVADAS SEM FINS LUCRATIVOS		17.134.241,81C		
3.4.4.5.0.42.00	AUXÍLIOS		16.634.241,81C		
3.4.4.5.0.42.01	AUXÍLIOS		15.181.423,81C		
3.4.4.5.0.42.98	RESTOS A PAGAR		1.452.818,00C		
3.4.4.5.0.52.00	EQUIPAMENTOS E MATERIAIS PERMANENTES		500.000,00C		
3.4.4.5.0.52.05	DESPESAS COM OSCIP - TERMO DE PARCERIA		500.000,00C		
3.4.4.9.0.00.00	APLICAÇÕES DIRETAS		41.078.265,12C		
3.4.4.9.0.20.00	AUXÍLIO FINANCEIRO A PESQUISADORES		500.000,00C		
3.4.4.9.0.20.01	AUXÍLIO-BOLSA A PESQUISADORES		500.000,00C		
3.4.4.9.0.51.00	OBRAS E INSTALAÇÕES		11.532.693,42C		
3.4.4.9.0.51.01	ESTUDOS E PROJETOS		166.435,25C		
3.4.4.9.0.51.02	EDIFICAÇÕES		5.142.081,49C		
3.4.4.9.0.51.03	OBRAS E URBANIZAÇÃO		36.982,71C		
3.4.4.9.0.51.04	OBRAS RODOVIÁRIAS E VIÁRIAS		14.680,80C		
3.4.4.9.0.51.05	EQUIPAMENTOS PARA OBRAS		115.500,00C		
3.4.4.9.0.51.06	OBRAS DE BENFEITORIA OU MELHORIAS		334.096,04C		
3.4.4.9.0.51.81	OUTROS PODERES NÃO INTEGRADOS AO SIAFEM		1.506.492,39C		
3.4.4.9.0.51.91	OBRAS EM ANDAMENTO		124.562,20C		
3.4.4.9.0.51.98	RESTOS A PAGAR		4.091.862,54C		
3.4.4.9.0.52.00	EQUIPAMENTOS E MATERIAL PERMANENTE		20.745.708,23C		
3.4.4.9.0.52.04	APARELHOS DE MEDIÇÃO E ORIENTAÇÃO		8.330,38C		
3.4.4.9.0.52.06	APARELHOS E EQUIPAMENTOS DE MANUTENÇÃO		62.275,44C		
3.4.4.9.0.52.08	APARELHOS EQUIP. UTENS. MED. ODONT. LABOR. HOSPITALARES		3.962.578,07C		
3.4.4.9.0.52.10	APARELHOS E EQUIPAMENTOS P/ ESPORTES E DIVERSÕES		4.236,00C		
3.4.4.9.0.52.12	APARELHOS E UTENSÍLIOS DOMÉSTICOS		358.310,49C		
3.4.4.9.0.52.14	ARMAMENTOS		7.500,00C		
3.4.4.9.0.52.18	COLEÇÕES E MATERIAIS BIBLIOGRÁFICOS		8.045,76C		
3.4.4.9.0.52.24	EQUIPAMENTOS DE PROTEÇÃO, SEGURANÇA E SOCORRO		248.439,00C		
3.4.4.9.0.52.26	INSTRUMENTOS MUSICAIS E ARTÍSTICOS		882,00C		
3.4.4.9.0.52.28	MÁQUINAS E EQUIPAMENTOS DE NATUREZA INDUSTRIAL		13.782,00C		
3.4.4.9.0.52.30	MÁQUINAS E EQUIPAMENTOS ENERGÉTICOS		525.006,00C		
3.4.4.9.0.52.32	MÁQUINAS E EQUIPAMENTOS GRÁFICOS		17.674,00C		
3.4.4.9.0.52.33	EQUIPAMENTOS PARA ÁUDIO, VÍDEO E FOTO		130.995,86C		
3.4.4.9.0.52.34	MÁQUINAS, UTENSÍLIOS E EQUIPAMENTOS		407.215,36C		
3.4.4.9.0.52.35	EQUIPAMENTOS DE PROCESSAMENTO DE DADOS		2.499.882,80C		
3.4.4.9.0.52.36	MÁQUINAS, INSTALAÇÕES E UTENSÍLIOS DE ESCRITÓRIO		12.766,32C		
3.4.4.9.0.52.38	MÁQUINAS, FERRAMENTAS E UTENSÍLIOS DE OFICINA		5.842,00C		
3.4.4.9.0.52.39	EQUIPAMENTOS E UTENSÍLIOS HIDRÁULICOS E ELÉTRICOS		14.110,00C		
3.4.4.9.0.52.40	MÁQUINAS E EQUIPAMENTOS AGRÍCOLAS E RODOVIÁRIOS		6.056,00C		
3.4.4.9.0.52.42	MOBILIÁRIO EM GERAL		2.346.785,51C		
3.4.4.9.0.52.48	VEÍCULOS DIVERSOS		321.299,94C		
3.4.4.9.0.52.51	PEÇAS NÃO INCORPORÁVEIS A IMÓVEIS		10.399,54C		
3.4.4.9.0.52.52	VEÍCULOS DE TRACÇÃO MECÂNICA		1.517.645,00C		
3.4.4.9.0.52.57	ACESSÓRIOS PARA VEÍCULOS		2.500,00C		
3.4.4.9.0.52.81	OUTROS PODERES NÃO INTEGRADOS AO SIAFEM		2.182.661,50C		
3.4.4.9.0.52.87	MATERIAL DE CONSUMO DE USO DURADOURO		40.207,99C		
3.4.4.9.0.52.98	RESTOS A PAGAR		6.030.281,27C		
3.4.4.9.0.61.00	AQUISIÇÃO DE IMÓVEIS		5.455.131,00C		
3.4.4.9.0.61.03	TERRENOS		176.131,00C		

CONTA	TÍTULO	SALDO INICIAL	MOVIMENTO DO EXERCÍCIO NO MÊS	ATÉ O MÊS	SALDO ATUAL
3.4.4.9.0.61.06	SALAS E ESCRITÓRIOS		5.279.000,00C		
3.4.4.9.0.92.00	DESPESAS DE EXERCÍCIOS ANTERIORES		1.052.894,66C		
3.4.4.9.0.92.01	OBRAS E INSTALAÇÕES		870.824,35C		
3.4.4.9.0.92.02	EQUIPAMENTOS E MATERIAL PERMANENTE		142.682,40C		
3.4.4.9.0.92.35	SERVIÇOS DE CONSULTORIA		39.387,91C		
3.4.4.9.0.93.00	INDENIZAÇÕES E RESTITUIÇÕES		1.791.837,81C		
3.4.4.9.0.93.01	INDENIZAÇÕES		556.356,14C		
3.4.4.9.0.93.02	RESTITUIÇÕES		1.080.371,30C		
3.4.4.9.0.93.03	BENS MÓVEIS EM PODER DE TERCEIROS		151.962,62C		
3.4.4.9.0.93.98	RESTOS A PAGAR		3.147,75C		
4.0.0.0.0.00.00	RECEITA		1349.331.656,03D		
4.1.0.0.0.00.00	RECEITAS CORRENTES		1349.331.656,03D		
4.1.1.0.0.00.00	RECEITA TRIBUTÁRIA		33.703.228,13D		
4.1.1.1.0.00.00	IMPOSTOS		15.463,07D		
4.1.1.1.3.00.00	IMPOSTO SOBRE A PRODUÇÃO E A CIRCULAÇÃO		15.463,07D		
4.1.1.1.3.02.00	IMPOSTO SOBRE CIRCULAÇÃO DE MERCADORIAS E SERVIÇOS - ICMS		15.463,07D		
4.1.1.1.3.02.36	ICMS - SIMPLES NACIONAL		15.463,07D		
4.1.1.2.0.00.00	TAXAS		33.687.765,06D		
4.1.1.2.1.00.00	TAXAS PELO EXERCÍCIO DO PODER DE POLÍCIA		7.349.641,51D		
4.1.1.2.1.99.00	OUTRAS TAXAS PELO EXERCÍCIO DO PODER DE POLÍCIA		7.349.641,51D		
4.1.1.2.1.99.03	TAXA PELO EXERCÍCIO DO PODER DE POLÍCIA-CORPO DE BOMBEIRO		3.950.472,33D		
4.1.1.2.1.99.04	TAXA PELO EXERCÍCIO DO PODER DE POLÍCIA MILITAR		512.573,49D		
4.1.1.2.1.99.05	TAXA PELO EXERCÍCIO DO PODER DE POLÍCIA CIVIL		2.886.595,69D		
4.1.1.2.2.00.00	TAXAS PELA PRESTAÇÃO DE SERVIÇOS		26.338.123,55D		
4.1.1.2.2.02.00	EMOLUMENTOS E CUSTAS JUDICIAIS EXTRAJUDICIAIS		10.151.965,18D		
4.1.1.2.2.08.00	EMOLUMENTOS E CUSTAS JUDICIAIS		15.399.737,80D		
4.1.1.2.2.99.00	OUTRAS TAXAS PELA PRESTAÇÃO DE SERVIÇOS		786.420,57D		
4.1.1.2.2.99.06	TAXA APLICADA PELA VIGILÂNCIA		786.420,57D		
4.1.2.0.0.00.00	RECEITA DE CONTRIBUIÇÕES		986.535.262,73D		
4.1.2.1.0.00.00	CONTRIBUIÇÕES SOCIAIS		983.033.385,77D		
4.1.2.1.0.29.00	CONTRIBUIÇÕES PREVIDENCIÁRIAS		983.033.385,77D		
4.1.2.1.0.29.01	CONTRIBUIÇÃO PATRONAL - ATIVOS		627.941.457,37D		
4.1.2.1.0.29.02	CONTRIBUIÇÃO PATRONAL - ATIVOS		144.827.121,22D		
4.1.2.1.0.29.03	CONTRIBUIÇÃO PATRONAL - INATIVOS		34.870.886,86D		
4.1.2.1.0.29.04	CONTRIBUIÇÃO PATRONAL - INATIVOS		8.830.024,54D		
4.1.2.1.0.29.05	CONTRIBUIÇÃO PATRONAL - PENSIONISTA		16.752.257,36D		
4.1.2.1.0.29.06	CONTRIBUIÇÃO PATRONAL - PENSIONISTA		1.599.162,80D		
4.1.2.1.0.29.07	CONTRIBUIÇÃO DE SERVIDOR ATIVO		101.428.018,27D		
4.1.2.1.0.29.08	CONTRIBUIÇÃO DE SERVIDOR ATIVO		16.684.642,69D		
4.1.2.1.0.29.09	CONTRIBUIÇÃO DE SERVIDOR INATIVO		16.627.765,51D		
4.1.2.1.0.29.10	CONTRIBUIÇÃO DE SERVIDOR INATIVO		4.396.272,10D		
4.1.2.1.0.29.11	CONTRIBUIÇÃO DE SERVIDOR PENSIONISTA		8.209.810,84D		
4.1.2.1.0.29.12	CONTRIBUIÇÃO DE SERVIDOR PENSIONISTA		865.966,21D		
4.1.2.2.0.00.00	CONTRIBUIÇÕES ECONÔMICAS		3.501.876,96D		
4.1.2.2.0.22.00	COMPENSAÇÕES FINANCEIRAS		3.501.876,96D		
4.1.2.2.0.22.03	REPASSE DO INSS PARA O IPAJM		3.501.876,96D		
4.1.3.0.0.00.00	RECEITA PATRIMONIAL		30.586.136,89D		
4.1.3.1.0.00.00	RECEITAS IMOBILIÁRIAS		229.732,99D		
4.1.3.1.1.00.00	ALUGUÉIS		229.732,99D		
4.1.3.1.1.01.00	ALUGUÉIS		229.732,99D		
4.1.3.2.0.00.00	RECEITAS DE VALORES MOBILIÁRIOS		30.356.403,90D		
4.1.3.2.2.00.00	DIVIDENDOS		10.452,91D		
4.1.3.2.2.99.00	OUTROS DIVIDENDOS		10.452,91D		
4.1.3.2.5.00.00	REMUNERAÇÃO DE DEPÓSITOS BANCÁRIOS		30.345.950,99D		
4.1.3.2.5.01.00	REMUNERAÇÃO DE DEPÓSITOS DE RECURSOS VINCULADOS		10.491.277,33D		
4.1.3.2.5.01.11	RECEITA REM. DEP. BANCÁRIOS RECUR. VINCULADOS - BCO BRASIL		106.244,28D		
4.1.3.2.5.01.99	RECEITA REMUN. OUTROS DEP. BANC. RECUR. VINCULADOS		10.385.033,05D		
4.1.3.2.5.02.00	REMUNERAÇÃO DE DEPÓSITOS DE RECURSOS NÃO VINCULADOS		19.854.673,66D		
4.1.3.2.5.02.02	REMUNERAÇÃO DE APLICAÇÕES EXTRAMERCADO		2.253,96D		
4.1.3.2.5.02.03	APLICAÇÕES FINANCEIRAS - CONTA ÚNICA TESOURO		1.444.340,31D		
4.1.3.2.5.02.04	RECEITA REMUN. COM APLICAÇÃO FINANCEIRA - FUNDOS		16.768.624,26D		
4.1.3.2.5.02.99	RECEITA REMUN. OUTROS DEP. BANC. RECUR. NÃO VINCULADOS		1.639.455,13D		

CONTA	TÍTULO	SALDO INICIAL	MOVIMENTO DO EXERCÍCIO NO MÊS	ATÉ O MÊS	SALDO ATUAL
4.1.6.0.0.00.00	RECEITA DE SERVIÇOS		281.333.097,38D		
4.1.6.0.0.01.00	SERVIÇOS COMERCIAIS		137.913,12D		
4.1.6.0.0.01.02	SERVIÇOS DE COMERCIALIZAÇÃO DE LIVROS E PERIÓDICOS		137.913,12D		
4.1.6.0.0.05.00	SERVIÇOS DE SAÚDE		277.908.038,87D		
4.1.6.0.0.05.01	SERVIÇOS HOSPITALARES		277.908.038,87D		
4.1.6.0.0.13.00	SERVIÇOS ADMINISTRATIVOS		995.528,43D		
4.1.6.0.0.13.01	SERVIÇOS DE INSCRIÇÃO EM CONCURSOS PÚBLICOS		266.945,76D		
4.1.6.0.0.13.99	OUTROS SERVIÇOS ADMINISTRATIVOS		728.582,67D		
4.1.6.0.0.14.00	SERVIÇOS DE INSPEÇÃO E FISCALIZAÇÃO		1.669.442,57D		
4.1.6.0.0.14.01	SERVIÇOS DE INSPEÇÃO E FISCALIZAÇÃO		1.669.442,57D		
4.1.6.0.0.99.00	OUTROS SERVIÇOS		622.174,39D		
4.1.6.0.0.99.99	OUTROS SERVIÇOS		622.174,39D		
4.1.7.0.0.00.00	TRANSFERÊNCIAS CORRENTES		8.025.373,39D		
4.1.7.2.0.00.00	TRANSFERÊNCIAS INTERGOVERNAMENTAIS		7.303.622,85D		
4.1.7.2.1.00.00	TRANSFERÊNCIA DA UNIÃO.		7.303.622,85D		
4.1.7.2.1.33.00	TRANSFERÊNCIAS DE RECURSOS SISTEMA ÚNICO SAÚDE - SUS		7.303.622,85D		
4.1.7.5.0.00.00	TRANSFERÊNCIAS DE PESSOAS		15.700,00D		
4.1.7.5.0.01.00	TRANSFERÊNCIAS DE PESSOAS		15.700,00D		
4.1.7.6.0.00.00	TRANSFERÊNCIAS DE CONVÊNIOS		706.050,54D		
4.1.7.6.1.00.00	TRANSFERÊNCIAS DE CONVÊNIOS DA UNIÃO E SUAS ENTIDADES		437.887,89D		
4.1.7.6.1.03.00	TRANSFERÊNCIAS DE CONV. UNIÃO DEST. PROG. ASSIST. SOCIAL		47.028,82D		
4.1.7.6.1.07.00	TRANSFERÊNCIA CONVÊNIO UNIÃO		190.859,07D		
4.1.7.6.1.07.03	TRANSFERÊNCIAS DE CONVÊNIOS DEST. PROG. ASSIST. SOCIAL		190.859,07D		
4.1.7.6.1.99.00	OUTRAS TRANSFERÊNCIAS DE CONVÊNIOS MS/FUNASA/SEDU		200.000,00D		
4.1.7.6.2.00.00	TRANSFERÊNCIAS DE CONVÊNIOS DO EST., DF E SUAS ENTIDADES		268.162,65D		
4.1.7.6.2.01.00	TRANSFERÊNCIAS DE CONVÊNIO DOS ESTADOS PARA O SUS		268.162,65D		
4.1.9.0.0.00.00	OUTRAS RECEITAS CORRENTES		9.148.557,51D		
4.1.9.1.0.00.00	MULTAS E JUROS DE MORA		5.536.849,61D		
4.1.9.1.1.00.00	MULTAS E JUROS DE MORA DOS TRIBUTOS		4.581.919,43D		
4.1.9.1.1.42.00	MULTAS/JUROS DE MORA DO ICMS		4.540.859,84D		
4.1.9.1.1.42.01	MULTA PUNITIVA POR INFRAÇÃO A LEGISLAÇÃO DO ICMS		1.127.094,11D		
4.1.9.1.1.42.02	MULTA MORATORIA POR INFRAÇÃO A LEGISLAÇÃO DO ICMS		2.612.207,38D		
4.1.9.1.1.42.03	JUROS DE MORA DO ICMS		801.558,35D		
4.1.9.1.1.99.00	MULTAS E JUROS DE MORA DE OUTROS TRIBUTOS		41.059,59D		
4.1.9.1.1.99.99	OUTROS JUROS DE TRIBUTOS		41.059,59D		
4.1.9.1.3.00.00	MULTA/JUROS MORA DA DÍVIDA ATIVA DOS TRIBUTOS		703.065,76D		
4.1.9.1.3.15.00	MULTAS/JUROS MORA DÍVIDA ATIVA SOBRE O ICMS		703.065,76D		
4.1.9.1.8.00.00	MULTAS E JUROS DE MORA DE OUTRAS RECEITAS		14.125,61D		
4.1.9.1.8.99.00	OUTRAS MULTAS E JUROS DE MORA		14.125,61D		
4.1.9.1.9.00.00	MULTAS DE OUTRAS ORIGENS		237.738,81D		
4.1.9.1.9.99.00	OUTRAS MULTAS		237.738,81D		
4.1.9.1.9.99.05	MULTA POR INFRAÇÃO AO CÓDIGO DE DEFESA DO CONSUMIDOR		181.282,89D		
4.1.9.1.9.99.08	MULTAS POR VIOLAÇÃO DIREITO DA INFÂNCIA E ADOLESCÊNCIA		550,00D		
4.1.9.1.9.99.99	OUTRAS MULTAS		55.905,92D		
4.1.9.2.0.00.00	INDENIZAÇÕES E RESTITUIÇÕES		3.151.033,75D		
4.1.9.2.1.00.00	INDENIZAÇÕES		230,92D		
4.1.9.2.1.09.00	INDENIZAÇÕES		230,92D		
4.1.9.2.1.09.01	INDENIZAÇÕES		230,92D		
4.1.9.2.2.00.00	RESTITUIÇÕES		3.150.802,83D		
4.1.9.2.2.01.00	RESTITUIÇÕES DE CONVÊNIOS		898.023,69D		
4.1.9.2.2.07.00	RESTITUIÇÕES DE SALÁRIOS PAGOS A MAIOR		2.520,51D		
4.1.9.2.2.09.00	RESSARCIMENTO SAL. SERVIDORES A DISP. EM OUTROS ÓRGÃOS		9.693,12D		
4.1.9.2.2.10.00	RECUPERAÇÃO DE DESPESAS		654,00D		
4.1.9.2.2.99.00	OUTRAS RESTITUIÇÕES		2.239.911,51D		
4.1.9.2.2.99.04	RESTITUIÇÕES DIVERSAS		2.239.911,51D		
4.1.9.3.0.00.00	RECEITA DA DÍVIDA ATIVA		93.743,77D		
4.1.9.3.2.00.00	RECEITA DA DÍVIDA ATIVA NÃO TRIBUTÁRIA		93.743,77D		
4.1.9.3.2.99.00	RECEITA DA DÍVIDA ATIVA NÃO TRIBUTÁRIA		93.743,77D		
4.1.9.3.2.99.99	RECEITA DA DÍVIDA ATIVA - OUTROS ÓRGÃOS		93.743,77D		
4.1.9.9.0.00.00	RECEITAS DIVERSAS		366.930,38D		
4.1.9.9.0.02.00	RECEITA DE ÔNUS DE SUCUMBÊNCIA		25.480,74D		
4.1.9.9.0.02.01	HONORÁRIOS DE ADVOGADOS		25.480,74D		

CONTA	TÍTULO	SALDO INICIAL	MOVIMENTO DO EXERCÍCIO NO MÊS	EXERCÍCIO ATÉ O MÊS	SALDO ATUAL
4.1.9.9.0.99.00	OUTRAS RECEITAS		341.449,64D		
4.1.9.9.0.99.99	OUTRAS RECEITAS		341.449,64D		
5.0.0.0.0.00.00	RESULTADO DIMINUTIVO DO EXERCÍCIO		528.231.851,97C		
5.1.0.0.0.00.00	RESULTADO ORÇAMENTÁRIO		314.037.582,92C		
5.1.2.0.0.00.00	INTERFERÊNCIAS PASSIVAS		311.099.777,67C		
5.1.2.1.0.00.00	TRANSFERÊNCIAS FINANCEIRAS CONCEDIDAS		311.099.777,67C		
5.1.2.1.1.00.00	COTA CONCEDIDA		2.968.104,12C		
5.1.2.1.1.01.00	= COTA ORDINÁRIA		2.968.104,12C		
5.1.2.1.3.00.00	REPASSE CONCEDIDO DO EXERCÍCIO		147.038.266,72C		
5.1.2.1.3.01.00	= REPASSE CONCEDIDO		147.038.266,72C		
5.1.2.1.4.00.00	SUB-REPASSE CONCEDIDO DO EXERCÍCIO		161.093.406,83C		
5.1.2.1.4.01.00	= SUB-REPASSE CONCEDIDO DO EXERCÍCIO		113.798.638,75C		
5.1.2.1.4.99.00	= SUB-REPASSE CONCEDIDO A OUTROS ÓRGÃOS		47.294.768,08C		
5.1.3.0.0.00.00	MUTAÇÕES PASSIVAS		2.937.805,25C		
5.1.3.1.0.00.00	DESINCORPORAÇÕES DE ATIVOS		2.937.805,25C		
5.1.3.1.1.00.00	ALIENAÇÃO DE BENS		291.845,91C		
5.1.3.1.1.02.00	BENS MÓVEIS		291.845,91C		
5.1.3.1.1.02.07	BENS DE DISTRIBUIÇÃO GRATUITA		291.845,91C		
5.1.3.1.2.00.00	LIQUIDAÇÃO DE CRÉDITOS		2.645.959,34C		
5.1.3.1.2.05.00	RECEBIMENTOS DE ADIANTAMENTO		2.645.959,34C		
5.2.0.0.0.00.00	RESULTADO EXTRA-ORÇAMENTÁRIO		214.194.269,05C		
5.2.2.0.0.00.00	INTERFERÊNCIAS PASSIVAS		27.416.060,51C		
5.2.2.1.0.00.00	TRANSFERÊNCIAS DE BENS E VALORES		831.281,86C		
5.2.2.1.4.00.00	TRANSFERÊNCIAS BENS MÓVEIS INSERVÍVEIS		831.281,86C		
5.2.2.2.0.00.00	TRANSFERÊNCIAS FINANCEIRAS CONCEDIDAS		11.246.920,59C		
5.2.2.2.2.00.00	ORDEM DE TRANSFERÊNCIA CONCEDIDA		11.246.920,59C		
5.2.2.2.2.01.00	= TRANSFERÊNCIAS CONCEDIDAS		11.246.920,59C		
5.2.2.3.0.00.00	MOVIMENTO DE FUNDOS A CRÉDITO		15.337.858,06C		
5.2.2.3.2.00.00	CORRESPONDÊNCIA DE CRÉDITOS		80.983,65C		
5.2.2.3.3.00.00	MOVIMENTO DE FUNDOS PRÓPRIOS		13.397.256,76C		
5.2.2.3.3.01.00	INCORPORAÇÃO/DESINCORPORAÇÃO DE SALDOS NÃO FINANCEIROS		12.035.646,02C		
5.2.2.3.3.02.00	INCORPORAÇÃO/DESINCORPORAÇÃO DE SALDOS NÃO FINANCEIROS		1.361.610,74C		
5.2.2.3.5.00.00	TRANSFERÊNCIAS RECEBIDAS DE RESTOS A PAGAR		1.022.426,17C		
5.2.2.3.6.00.00	TRANSFERÊNCIA DE CONSIGNAÇÃO		837.191,48C		
5.2.3.0.0.00.00	DECRÉSCIMOS PATRIMONIAIS		186.778.208,54C		
5.2.3.1.0.00.00	DESINCORPORAÇÕES DE ATIVOS		129.199.989,05C		
5.2.3.1.1.00.00	BAIXA DE BENS IMÓVEIS		837.116,12C		
5.2.3.1.1.01.00	BAIXA DE BENS IMÓVEIS		686.272,92C		
5.2.3.1.1.03.00	TRANSFERÊNCIAS CONCEDIDAS - BENS IMÓVEIS		150.843,20C		
5.2.3.1.2.00.00	BAIXA DE BENS MÓVEIS		84.300.092,67C		
5.2.3.1.2.01.00	BENS MÓVEIS DE USO PERMANENTE		2.872.170,47C		
5.2.3.1.2.01.04	TRANSFERÊNCIA		2.794.024,37C		
5.2.3.1.2.01.06	DOAÇÃO		34.878,98C		
5.2.3.1.2.01.99	OUTRAS BAIXAS DE BENS MÓVEIS		43.267,12C		
5.2.3.1.2.02.00	BAIXA DE BENS DE ESTOQUE		81.427.922,20C		
5.2.3.1.2.02.01	CONSUMO POR REQUISIÇÃO		64.225.998,23C		
5.2.3.1.2.02.04	DOAÇÃO		805.754,99C		
5.2.3.1.2.02.12	= TRANSFERÊNCIAS		3.623.347,60C		
5.2.3.1.2.02.15	REQUISIÇÃO DE MATERIAL PERMANENTE		11.816.493,42C		
5.2.3.1.2.02.16	= TRANSFERÊNCIAS ENTRE UGS. MATERIAL PERMANENTE		956.327,96C		
5.2.3.1.6.00.00	DESINCORPORAÇÃO DE DISPONIBILIDADES		315.110,07C		
5.2.3.1.7.00.00	BAIXA DE DIREITOS		43.747.670,19C		
5.2.3.1.7.03.00	DEVEDORES - ENTIDADES E AGENTES		7.616.350,98C		
5.2.3.1.7.03.01	ENTIDADES DEVEDORAS		7.616.350,98C		
5.2.3.1.7.04.00	DIVERSOS RESPONSÁVEIS		56.627,17C		
5.2.3.1.7.12.00	CRÉDITOS DIVERSOS A RECEBER		36.074.692,04C		
5.2.3.3.0.00.00	INCORPORAÇÃO DE PASSIVOS		57.578.219,49C		
5.2.3.3.1.00.00	INCORPORAÇÃO DE OBRIGAÇÕES		57.578.219,49C		
5.2.3.3.1.05.00	RESTOS A PAGAR		47.909.749,32C		
5.2.3.3.1.07.00	PROVISÕES		7.596.139,55C		
5.2.3.3.1.07.30	PROVISÕES MATEMÁTICAS PREVIDENCIÁRIAS		7.596.139,55C		
5.2.3.3.1.15.00	= OPERAÇÃO DE PEQUENO VALOR - PRECATÓRIO		2.072.330,62C		

CONTA	TÍTULO	SALDO INICIAL	MOVIMENTO DO EXERCÍCIO NO MÊS	EXERCÍCIO ATÉ O MÊS	SALDO ATUAL
6.0.0.0.0.00.00	RESULTADO AUMENTATIVO DO EXERCÍCIO		1314.220.341,67D		
6.1.0.0.0.00.00	RESULTADO ORÇAMENTÁRIO		1067.547.466,21D		
6.1.2.0.0.00.00	INTERFERÊNCIAS ATIVAS		977.519.308,41D		
6.1.2.1.0.00.00	TRANSFERÊNCIAS FINANCEIRAS RECEBIDAS		977.519.308,41D		
6.1.2.1.1.00.00	COTAS RECEBIDAS		596.664.736,18D		
6.1.2.1.1.01.00	= COTA ORDINÁRIA		596.664.736,18D		
6.1.2.1.3.00.00	= REPASSE RECEBIDO DO EXERCÍCIO		147.042.283,85D		
6.1.2.1.3.01.00	= REPASSE RECEBIDO		147.042.283,85D		
6.1.2.1.4.00.00	SUB-REPASSES RECEBIDOS DO EXERCÍCIO		166.387.657,34D		
6.1.2.1.4.01.00	= SUB-REPASSE RECEBIDO A AUTARQUIA DO EXERCÍCIO		113.798.638,75D		
6.1.2.1.4.99.00	= SUB-REPASSE RECEBIDO A OUTROS ÓRGÃOS		52.589.018,59D		
6.1.2.1.7.00.00	REPASSES PREVIDENCIÁRIOS RECEBIDOS P/ RPPS		67.424.631,04D		
6.1.2.1.7.04.00	REPASSE PREVIDENCIÁRIO RECEBIDO PARA COBERTURA DE DÉFICIT		67.424.631,04D		
6.1.2.1.7.04.01	REPASSE PREVIDENCIÁRIO RECEBIDO PARA COBERTURA DE DÉFICIT		60.447.174,95D		
6.1.2.1.7.04.02	TAXA DE ADMINISTRAÇÃO DO RPPS		6.977.456,09D		
6.1.3.0.0.00.00	MUTAÇÕES ATIVAS		90.028.157,80D		
6.1.3.1.0.00.00	INCORPORAÇÕES DE ATIVOS		85.398.837,64D		
6.1.3.1.1.00.00	AQUISIÇÕES DE BENS		82.685.643,00D		
6.1.3.1.1.01.00	BENS IMÓVEIS		12.299.681,75D		
6.1.3.1.1.02.00	BENS MÓVEIS		70.385.961,25D		
6.1.3.1.1.02.01	BENS MÓVEIS DE USO PERMANENTE		14.858.109,36D		
6.1.3.1.1.02.02	BENS DE ESTOQUE		54.107.581,90D		
6.1.3.1.1.02.07	BENS DE DISTRIBUIÇÃO GRATUITA		1.420.269,99D		
6.1.3.1.2.00.00	INCORPORAÇÃO DE CRÉDITOS		2.713.194,64D		
6.1.3.1.2.05.00	ADIANTAMENTOS CONCEDIDOS		2.713.194,64D		
6.1.3.3.0.00.00	DESINCORPORAÇÃO DE PASSIVOS		4.629.320,16D		
6.1.3.3.9.00.00	OUTRAS DESINCORPORAÇÕES DE PASSIVOS		4.629.320,16D		
6.2.0.0.0.00.00	RESULTADO EXTRA-ORÇAMENTÁRIO		246.672.875,46D		
6.2.2.0.0.00.00	INTERFERÊNCIAS ATIVAS		33.390.104,73D		
6.2.2.1.0.00.00	TRANSFERÊNCIAS DE BENS E VALORES		11.280,00D		
6.2.2.1.4.00.00	RECEBIMENTO DE BENS MÓVEIS INSERVÍVEIS		11.280,00D		
6.2.2.2.0.00.00	TRANSFERÊNCIAS FINANCEIRAS RECEBIDAS		14.508.115,32D		
6.2.2.2.2.00.00	ORDEM DE TRANSFERÊNCIA RECEBIDA OUTROS PODERES		14.508.115,32D		
6.2.2.2.2.01.00	= TRANSFERÊNCIAS RECEBIDAS		14.508.115,32D		
6.2.2.3.0.00.00	MOVIMENTO DE FUNDOS A DÉBITO		18.870.709,41D		
6.2.2.3.2.00.00	CORRESPONDÊNCIA DE DÉBITOS INTERNOS		2.721.973,39D		
6.2.2.3.3.00.00	MOVIMENTO DE FUNDOS PRÓPRIOS		15.844.668,18D		
6.2.2.3.3.01.00	INCORPORAÇÃO/DESINCORPORAÇÃO DE SALDOS		12.035.658,90D		
6.2.2.3.3.02.00	INCORPORAÇÃO/DESINCORPORAÇÃO DE SALDOS FINANCEIROS		3.809.009,28D		
6.2.2.3.4.00.00	TRANSFERÊNCIAS DE PASSIVOS CONCEDIDOS		14.310,67D		
6.2.2.3.5.00.00	TRANSFERÊNCIAS CONCEDIDAS DE RESTOS A PAGAR		264.320,60D		
6.2.2.3.6.00.00	TRANSFERÊNCIA DE CONSIGNAÇÃO		25.436,57D		
6.2.3.0.0.00.00	ACRÉSCIMOS PATRIMONIAIS		213.282.770,73D		
6.2.3.1.0.00.00	INCORPORAÇÕES DE ATIVOS		125.363.210,96D		
6.2.3.1.1.00.00	INCORPORAÇÃO DE BENS IMÓVEIS		29.330.479,63D		
6.2.3.1.1.01.00	BENS IMÓVEIS		340.539,95D		
6.2.3.1.1.03.00	TRANSFERÊNCIAS RECEBIDAS - BENS MÓVEIS		28.989.939,68D		
6.2.3.1.2.00.00	INCORPORAÇÃO DE BENS MÓVEIS		85.079.181,69D		
6.2.3.1.2.01.00	BENS MÓVEIS DE USO PERMANENTE		60.234.945,86D		
6.2.3.1.2.01.01	BENS MÓVEIS DE USO PERMANENTE		11.620.083,00D		
6.2.3.1.2.01.02	DOAÇÃO DE BENS MÓVEIS		265.982,91D		
6.2.3.1.2.01.04	TRANSFERÊNCIA		48.348.879,95D		
6.2.3.1.2.02.00	BENS DE ESTOQUE		24.844.235,83D		
6.2.3.1.2.02.01	AQUISIÇÃO MATERIAL DE CONSUMO		1.309.661,72D		
6.2.3.1.2.02.02	RETORNO DE MATERIAL REQUISITADO		3.703.805,83D		
6.2.3.1.2.02.04	DOAÇÃO DE MATERIAL DE CONSUMO/DISTRIBUIÇÃO GRATUITA		14.661.516,84D		
6.2.3.1.2.02.09	INCORPORAÇÃO - MATERIAL DE CONSUMO		7.132,89D		
6.2.3.1.2.02.12	= TRANSFERÊNCIAS		2.661.899,00D		
6.2.3.1.2.02.13	DOAÇÃO DE MATERIAL PERMANENTE		255.649,70D		
6.2.3.1.2.02.14	AQUISIÇÃO MATERIAL PERMANENTE - EXERCÍCIO ANTERIOR		1.222.764,89D		
6.2.3.1.2.02.19	INCORPORAÇÃO - BENS PERMANENTES		172.780,26D		
6.2.3.1.2.02.23	AQUISIÇÃO DE BENS DISTRIBUIÇÃO GRATUITA		652.982,28D		

CONTA	TÍTULO	SALDO INICIAL	MOVIMENTO DO EXERCÍCIO NO MÊS	EXERCÍCIO ATÉ O MÊS	SALDO ATUAL
6.2.3.1.2.02.99	OUTRAS INCORPORAÇÕES DE BENS DE ESTOQUE		196.042,42D		
6.2.3.1.7.00.00	INCORPORAÇÃO DE DIREITOS		10.953.549,64D		
6.2.3.1.7.03.00	DEVEDORES - ENTIDADES E AGENTES		9.595.038,28D		
6.2.3.1.7.03.01	ENTIDADES DEVEDORAS		9.595.038,28D		
6.2.3.1.7.04.00	DIVERSOS RESPONSÁVEIS - INSCRIÇÃO		79.674,50D		
6.2.3.1.7.12.00	OUTROS CRÉDITOS TRIBUTÁRIOS		1.278.836,86D		
6.2.3.3.0.00.00	DESINCORPORAÇÃO DE PASSIVOS		87.919.559,77D		
6.2.3.3.1.00.00	DESINCORPORAÇÃO DE OBRIGAÇÕES		87.919.559,77D		
6.2.3.3.1.03.00	CONSIGNAÇÕES		547.080,74D		
6.2.3.3.1.04.00	OBRIGAÇÕES DE EXERCÍCIOS ANTERIORES		47.909.749,32D		
6.2.3.3.1.05.00	ANULAÇÃO DE RAP IDENT. POR NE		37.357.898,10D		
6.2.3.3.1.15.00	= OPERAÇÃO DE PEQUENO VALOR		2.104.831,61D		
RESUMO					
	ATIVO	=	28.523.420.540,57D		
	PASSIVO	=	28.523.420.540,57C		