

Espírito Santo

Balanco Geral 2008

Governo do
Estado do
Espírito Santo

Secretaria
de Estado
da Fazenda





Governador do Estado do Espírito Santo
Paulo Cesar Hartung Gomes

Secretário de Estado da Fazenda
Bruno Pessanha Negris

Subsecretário de Estado da Receita
Gustavo Assis Guerra

Subsecretária do Tesouro Estadual
Dineia Silva Barroso

Subsecretário de Estado para Assuntos Administrativos
Silvio Henrique Brunoro Grillo

Gerente de Contabilidade
Simony Pedrini Nunes Rátis

Secretaria
da Fazenda



www.es.gov.br

ASSESSORIA DE COMUNICAÇÃO DA
SECRETARIA DE ESTADO DA FAZENDA
Vera Caser - Assessora
Karina Soares - Jornalista

COORDENAÇÃO GERAL
Vera Caser

COORDENAÇÃO DE PRODUÇÃO
Ampla Comunicação

EDIÇÃO
Vera Caser
Karina Soares
SR Comunicação

REDAÇÃO
Shirley Ribeiro


REVISÃO
Larissa Bazilio

PROJETO GRÁFICO
Cristina Xavier

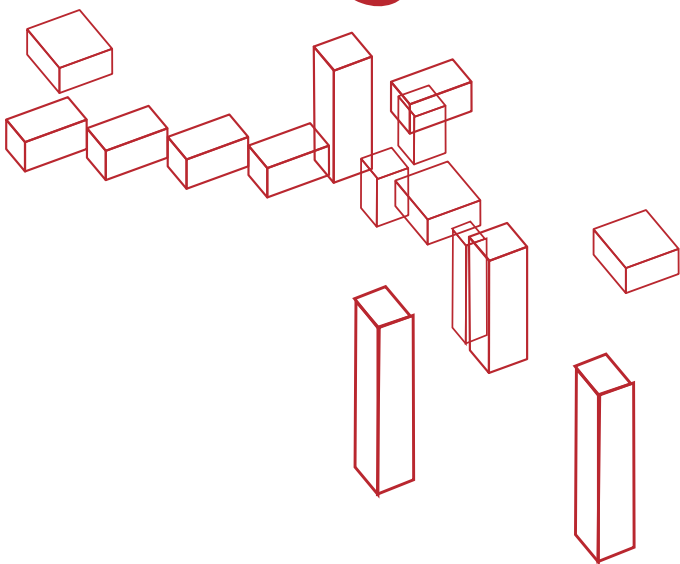
EDITORIAÇÃO
Bios Editoração

IMPRESSÃO
GSA Gráfica e Editora

TIRAGEM
120 exemplares



Gerência de Contabilidade



Subgerência de Orientação Contábil

Fabiana Del Caro
Fábio Tadeu Dias
Ademir Nascimento Flores
Aline Pereira Sérgio
Bruno Zabam da Silva
Cassiana Adriano dos Santos
Irlei da Silva Simões

Subgerência de Análise Contábil

Susana Gonçalves de Souza José Guerra
Adriana Alves Netto
Alexandro Polette Bergami
Bruno Rios Laurindo
Penha Lopes Rangel Nascimento

Subgerência de Informações Legais e Gerenciais

Evandro de Andrade Siqueira
Alcione Braun
Grazziani Zambon Costa
João Vicente Soares Freitas
Marcia Galantini da Paixão

Sistemas/Apoio

Andressa Sarmiento Sechim
Carlos Roberto Borges
Edimar de Souza Dias
Luana Calenzani Albino

Índice

Síntese



1. Introdução	7
2. Notas Explicativas	8
3. Do Orçamento	12
4. Execução Orçamentária	16
5. Comprometimento da Receita Corrente Líquida com as Despesas com Pessoal e Encargos Sociais	38
6. Execução de Despesa com Manutenção e Desenvolvimento do Ensino	42
7. Execução de Despesa em Ações e Serviços Públicos de Saúde	48
8. Dos Limites da Dívida Pública	51
9. Balanços Gerais	52
10. Dívida Fundada	63
11. Dívida Flutuante	66
12. Repasses aos Municípios em 2008 (Despesa Paga incluídos Restos a Pagar)	68
13. Considerações Finais	71

Anexos da Lei nº. 4.320/64

1. Demonstrativo da Receita e da Despesa Segundo as Categorias Econômicas	77
2. Demonstrativo da Despesa da Unidade Orçamentária Discriminada por Elemento	87

2a. Receitas Segundo as Categorias Econômicas	163
3. Especificação da Receita	173
4. Especificação da Despesa	201
5. Classificação Funcional-Programática: Código e Estrutura	227
6. Demonstrativo da Despesa por Unidade Orçamentária, Função, Subfunção e Programa	243
7. Demonstrativo da Despesa do Estado por Funções, Subfunções e Programas por Projeto e Atividade	277
8. Demonstrativo da Despesa por Função, Subfunção e Programa (Recurso Ordinário e Vinculado)	291
9. Demonstrativo da Despesa por Órgãos e Funções	311
10. Comparativo da Receita Orçada com a Arrecadada	329
11. Comparativo da Despesa Autorizada com a Realizada em Nível de Grupo de Despesa	341
12. Balanço Orçamentário Consolidado	359
13. Balanço Financeiro	363
14. Balanço Patrimonial	379
15. Demonstrativos das Variações Patrimoniais	389
16. Demonstrativo da Dívida Fundada Interna	401
16a. Demonstrativo da Dívida Fundada Externa	407
17. Demonstrativo da Dívida Flutuante	411



Balancete Geral do Estado 419

Apresentação

Este Balanço Geral apresenta os resultados alcançados pelo Estado do Espírito Santo no âmbito da gestão financeira e fiscal, durante o exercício de 2008. As informações demonstram que a Secretaria de Estado da Fazenda tem conseguido cumprir seu principal objetivo, que é arrecadar recursos para viabilizar a construção de uma realidade no Espírito Santo que ofereça boas oportunidades de melhoria de vida a todos os cidadãos.

A gestão de 2008 manteve a linha de atuação embasada na austeridade e na eficiência na auditoria fiscal que, junto com o desenvolvimento da economia, tem propiciado uma constante evolução das receitas públicas. Fechamos o ano com uma arrecadação de ICMS recorde de R\$ 7,9 bilhões, valor 18,4% superior ao do ano anterior. Ou seja, reduzindo impostos e melhorando a competitividade das empresas, arrecadamos mais e tivemos, portanto, mais recursos direcionados aos diversos setores da Administração Pública.

A execução do orçamento de 2008, conduzida pelos ex-secretários José Teófilo Oliveira e Cristiane Mendonça, manteve a linha de atuação sustentada na eficiência da arrecadação e na austeridade nos gastos.

Neste momento, em que sucedemos o economista Roberto da Cunha Penedo no comando da Secretaria de Estado da Fazenda, nosso principal objetivo é manter o equilíbrio das finanças públicas, aprimorando as ações empreendidas nos últimos anos. Vamos dar prioridade à modernização da gestão fiscal e às ações de controle dos recursos. Assim, a Secretaria continuará atuando para aumentar a eficiência tributária e, com isso, permitirá ao Estado manter as contas em dia e executar os projetos de investimentos prioritários.

Bruno Pessanha Negris

Secretário da Fazenda do Estado do Espírito Santo

1

Introdução

O Balanço Geral do Estado constitui a Prestação de Contas que deve ser apresentada anualmente ao Poder Legislativo pelo Excelentíssimo Senhor Governador do Estado, nos termos da Constituição Estadual, da Lei Complementar nº. 101, denominada Lei de Responsabilidade Fiscal (LRF), e da Resolução do Tribunal de Contas do Estado do Espírito Santo (TCEES) nº. 182/02.

Integram o Balanço Geral os demonstrativos concernentes às execuções orçamentária, financeira e patrimonial da Administração Direta, Autarquias, Fundos e Empresas Estatais, elaborados conforme as disposições da Lei Federal nº. 4.320, de 17 de março de 1964.

Com o objetivo de alcançar os vários segmentos da sociedade, o Balanço utiliza relatórios e demonstrativos, contendo análises horizontais e verticais, percentuais e comparativas, bem como análise gráfica.

O Balanço Geral torna-se um instrumento imprescindível à sociedade, no momento em que oferece informações que identificam a origem e a destinação dos recursos públicos, bem como demonstram o desempenho da gestão pública.

O presente relatório foi elaborado pela equipe da Gerência de Contabilidade da Secretaria de Estado da Fazenda, com base nos registros orçamentários e contábeis dos diversos órgãos e entidades participantes do Sistema Integrado de Administração Financeira para Estados e Municípios (Siafem) do Estado do Espírito Santo.

O Governo do Estado do Espírito Santo, na busca pela eficiência na gestão e no equilíbrio fiscal das contas públicas, vem cumprindo, na íntegra, todos os limites estabelecidos na Lei de Responsabilidade Fiscal, tais como Pessoal, Educação, Saúde, Dívida, Operações de Crédito e Garantias.

Os anexos do Relatório Resumido da Execução Orçamentária (RREO) e os da Gestão Fiscal (RGF) foram publicados e entregues aos órgãos de controle externo dentro dos prazos estabelecidos pela LRF, reafirmando o compromisso e a transparência na Gestão Pública Estadual.

NOTAS EXPLICATIVAS

Na contabilização da Execução Orçamentária foram utilizados os regimes de caixa para a receita e de competência para as despesas, em conformidade com o Art. 35, da Lei nº. 4.320/64, e com o inciso II do Art. 50, da Lei Complementar nº. 101/2000 (LRF).

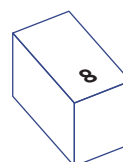
A partir do exercício de 2005 as empresas públicas dependentes passaram a realizar seus lançamentos contábeis no Siafem, sem prejuízo da Lei nº. 6.404/76. No Estado do Espírito Santo, são consideradas dependentes as estatais que se enquadram na definição do inciso III, do Art. 2º da Lei Complementar nº. 101/2000 (LRF), quais sejam: Companhia de Habitação e Urbanização do Estado do Espírito Santo (Cohab-ES) e Centrais de Abastecimento do Espírito Santo (Ceasa-ES).

Para subsidiar a análise do Balanço Geral do Estado no exercício de 2008, cabe destacar algumas particularidades ocorridas na Execução Orçamentária ou em casos específicos, conforme descrito a seguir:

- I. No exercício de 2008, para facilitar a identificação e a exclusão das duplicidades, permitindo melhorar a consolidação, foi adotada a classificação de receitas e despesas intragovernamentais. No caso do Espírito Santo, essa duplicidade refere-se à contabilização das despesas entre órgãos estaduais, como obrigações patronais e prestação de serviços pagas ao Fundo de Previdência (Funpes) e a outros órgãos estaduais.

Os valores de receitas e despesas a serem excluídos para eliminar tal duplicidade são:	Receita de Contribuições	R\$ 807.934.010,63
	Receita de Serviços	R\$ 34.209.071,23
	Despesa de Pessoal/Encargos Sociais	R\$ 807.934.010,63
	Outras Despesas Correntes	R\$ 34.209.071,23

As despesas de contribuições patronais pagas ao Funpes, no montante de R\$ 90.019.480,52, realizadas pelos Outros Poderes, foram contabilizadas na natureza de despesa 319013, e não na 319113 (Intragovernamentais). No entanto, as mesmas foram incluídas na exclusão das duplicidades por se referirem a despesas entre órgãos da mesma esfera de governo.



- II. Para se fazer análise de “Pessoal e Encargos Sociais” e “Outras despesas correntes”, principalmente, comparando vários exercícios, deverá ser observada uma mudança realizada a partir do exercício de 2005. Tal alteração consiste na classificação das despesas com inativos custeadas com recursos do Funpes. Tais despesas passaram a ser contabilizadas no grupo de “Outras Despesas Correntes”, deixando, portanto, de ser consideradas em “Pessoal e Encargos Sociais”.

Ao lado, demonstra-se o montante de tais despesas.	Despesas com Inativos que, em 2005, passaram do grupo 331 para o grupo 333	R\$ 982.741.361,88
	Inativos (339001)	R\$ 759.332.558,58
	Pensões (339003)	R\$ 223.408.803,30

- III. Na apuração dos totais gastos com Educação e Saúde foram consideradas apenas as despesas liquidadas com disponibilidade financeira, conforme determinam as Resoluções do Tribunal de Contas do Estado do Espírito Santo (TCEES) sobre tais matérias. Portanto, os valores inscritos em restos a pagar não processados, mesmo com disponibilidade financeira, não foram incluídos na apuração dos limites.

- IV. Na apuração da “Receita Líquida de Impostos”, utilizada para verificar os limites aplicados na Educação e na Saúde, é excluída a parcela da Receita de ICMS – Importação destinada a financiamentos do Sistema Fundap - Fundo de Desenvolvimento das Atividades Portuárias -, e são incluídos os valores de resíduos e de leilão.

- V. Ainda com relação ao Sistema Fundap, informamos que a apuração do montante dos financiamentos concedidos é realizada de acordo com os valores solicitados pelo Banco de Desenvolvimento do Estado do Espírito Santo (Bandes).

- VI. Analisando a alteração do Ativo Real Líquido (Balanço Patrimonial) ocorrida no exercício de 2008, conforme o quadro a seguir, pode-se verificar que o mesmo variou de 2007 para 2008 em R\$ 923.588.140,29, divergindo do resultado apresentado na Demonstração das Variações Patrimoniais em R\$ 7.227.461,42. Tal divergência é composta por R\$ 1.072.929,09 que se referem a ajustes de reservas realizados pela empresa pública dependente Companhia de Habitação e Urbanização do Estado do Espírito Santo (Cohab-ES) (UG 360201 – Documentos: 2008NL's 1408/1409/1410) e por R\$ 8.300.391,51 que dizem respeito à apuração de lucro ou prejuízos acumulados da mesma empresa (Documentos: 2008NS00141).

Em R\$ 1,00

	2008	2007	DIFERENÇA
Ativo Real Líquido	6.807.488.760	5.883.900.619	923.588.140
Patrimônio	7.036.903.977	6.120.543.298	916.360.679
Reservas	5.209.625	6.282.554	(1.072.929)
Lucros ou Prejuízos Acumulados	(234.624.842)	(242.925.233)	8.300.391

VII. Os déficits demonstrados de R\$ 214.020.635,29 e de R\$ 366.586.705,89, em 2007 e 2008, respectivamente, devem-se aos créditos especiais reabertos e créditos provenientes de Superávit Financeiro, conforme valores apresentados nas contas contábeis ao lado. Do total demonstrado na conta 192130500 (Dotação Especial - Créditos Reabertos), em 2008, foi desconsiderado o valor de R\$ 1.000.000,00 que se refere ao Decreto nº. 540-S, de 20 de junho de 2008, que registrou indevidamente um acréscimo na receita prevista.

Em R\$

Contas contábeis	Descrição da conta	2008	2007
192120200	Dotação Suplementar - Superávit Financeiro	358.769.565,32	176.720.635,29
192130200	Dotação Especial - Superávit Financeiro	7.429.185,57	37.300.000,00
192130500	Dotação Especial - Créditos Reabertos	387.955,00	0,00
		366.586.705,89	214.020.635,29

VIII. As “Deduções das receitas correntes” são referentes às transferências ao Fundo de Desenvolvimento do Ensino Básico (Fundeb), sendo que em 2008 passaram a ser incluídas Restituições (R\$ 6.020,25) e Retificações (R\$ 1.424.649,64), conforme prevê o Manual de Receitas e Despesas Públicas da Secretaria do Tesouro Nacional (STN);

IX. O parcelamento da dívida do Estado para com o Instituto Nacional do Seguro Social (INSS), contabilizado na Unidade Gestora Encargos Gerais do Estado, é debitado no Fundo de Participação dos Estados (FPE), conforme Medida Provisória MP 2.187/2001;

X. O valor de R\$ 2.545.472.320,21, apresentado como saldo das Operações de Crédito Internas no Demonstrativo da Dívida Fundada (Anexo 16), diverge do demonstrado no Balanço Patrimonial (Anexo 14) em R\$ 21.475,37, que se refere a pagamento de juros sem a apropriação do mesmo no exercício em análise, sendo regularizado nos montantes de R\$ 3.605,53 no contrato BB 02 - 90/1095-7, de 27 de novembro de 1987 (Lei nº. 4399), e de R\$ 17.869,84 no contrato BB 01 - 90/1098 - 1, de 29 de junho de 1990. Ambos foram regularizados no exercício de 2009;

XI. Além das dívidas apresentadas no Demonstrativo da Dívida Fundada (Anexo 16), há R\$ 133.761.863,39 de passivos Exigíveis a Longo Prazo de Empresas Públicas e R\$ 70.997.392,74 de Provisões Matemáticas Previdenciárias, conforme demonstrado no Balanço Patrimonial no grupo Passivo Permanente ou Não Financeiro (Anexo 14).

XII. No item Depósitos de Diversas Origens demonstrado no Demonstrativo da Dívida Flutuante (Anexo 17) estão incluídos os valores de Depósitos Exigíveis a Longo Prazo que independem de execução orçamentária para o seu pagamento, obedecendo ao critério adotado na elaboração do Balanço Financeiro (Anexo 13). Ou seja, na coluna “Inscrição” foi considerada a movimentação (inscrição menos baixa) do item Depósitos Exigíveis a Longo Prazo (Em 2008 = R\$ 127.810.271,55 menos R\$ 127.330.558,43 e em 2007 = R\$ 1.383.884,43 menos R\$ 1.191.530,92);

XIII. No Demonstrativo da Dívida Flutuante (Anexo 17) o saldo de Consignações e Circulante de Empresas Públicas diverge do demonstrado no Balanço Patrimonial (Anexo 14) no valor de R\$ 8.948,57 devido à conta 21.814.01.00 – Consignações a recolher de Empresas Públicas – estar evidenciada neste, no total de Circulante de Empresas Públicas, e naquele, no total de Consignações;

XIV. No exercício de 2008 foi registrada a dívida com precatórios existente até 31 de dezembro de 2008, conforme relação encaminhada pela Procuradoria Geral do Estado (PGE) – (OF/PGE/GAB nº. 053/2009), com exceção dos valores referentes à trimestralidade por estarem *sub judice* em face de ter sido levantada questão de ordem referente à inconstitucionalidade da Lei que embasou a decisão que deu origem aos processos.

O saldo existente em 31 de dezembro de 2007, R\$ 118.085.546,12, contemplava os precatórios com previsão de pagamento para os exercícios de 2003 a 2007. Com base na listagem elaborada pela PGE, os valores dos precatórios contabilizados foram atualizados, os não contabilizados registrados, e efetuada a baixa daqueles não incluídos na relação.

DO ORÇAMENTO

3.1 – Orçamento Geral

O Orçamento Geral do Estado para o exercício de 2008, aprovado pela Lei nº. 8.822, de 25 de janeiro de 2008, publicada no Diário Oficial de 28 de janeiro de 2008, apresenta uma Receita Prevista e uma Despesa Fixada da ordem de R\$ 10,8 bilhões, conforme demonstrado a seguir:

Previsão Inicial da Receita

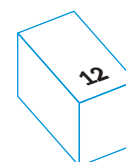
Em R\$ 1,00

DISCRIMINAÇÃO	VALOR
RECEITA TOTAL	10.838.790.177
1. RECEITA DO TESOURO	10.177.637.503
1.1. Receitas Correntes	9.309.446.219
1.2. Receitas de Capital	868.191.284
2. RECEITAS DE OUTRAS FONTES	1.436.276.553
2.1. Receitas Correntes	1.385.642.272
2.2. Receitas de Capital	50.634.281
3. DEDUÇÕES DO TESOURO	(775.123.879)
3.1. Receita Corrente	(775.123.879)

Fixação Inicial da Despesa

Em R\$ 1,00

DISCRIMINAÇÃO	VALOR
DESPESA TOTAL	10.838.790.177
1. DESPESAS CORRENTES	7.670.549.367
1.1. Pessoal e Encargos Sociais	2.846.480.238
1.2. Juros e Encargos da Dívida	151.867.628
1.3. Outras Despesas Correntes	4.672.201.501
2. DESPESAS DE CAPITAL	3.045.930.691
2.1. Investimentos	1.540.627.162
2.2. Inversões Financeiras	1.280.721.234
2.3. Amortização da Dívida	224.582.295
3. RESERVA DE CONTINGÊNCIA	122.310.119



Do total da despesa fixada, foram destinados os seguintes valores aos poderes estaduais:

Fixação Inicial da Despesa por Poder

Em R\$ 1,00

DISCRIMINAÇÃO	VALOR	%
PODER LEGISLATIVO	186.806.553	1,72
ASSEMBLEIA LEGISLATIVA	106.966.553	0,99
TRIBUNAL DE CONTAS	79.840.000	0,74
PODER JUDICIÁRIO	580.483.480	5,36
TRIBUNAL DE JUSTIÇA	536.852.000	4,95
FUNDO DO TRIBUNAL DE JUSTIÇA	40.655.000	0,38
CORREGEDORIA GERAL DE JUSTIÇA	2.976.480	0,03
MINISTÉRIO PÚBLICO	202.850.000	1,87
PODER EXECUTIVO	9.868.650.144	91,05
RESERVA DE CONTINGÊNCIA	0	0,00
TOTAL	10.838.790.177	100,00

3.2 – Orçamento da Administração Direta

A Administração Direta teve sua receita inicial estimada em R\$ 8,8 bilhões, enquanto sua despesa foi fixada em R\$ 7,3 bilhões. Esses valores equivalem a 81% e 67% do Orçamento Geral do Estado, respectivamente.

A diferença entre a receita prevista e a despesa fixada se refere ao valor de receitas transferidas para as Autarquias, Fundações e Empresas Públicas Dependentes.

A Lei Orçamentária estimou a receita e fixou a despesa da Administração Direta, conforme dados demonstrados ao lado:

Em R\$ 1,00

DISCRIMINAÇÃO	VALOR
RECEITA PREVISTA	9.235.087.718
PREVISÃO INICIAL	8.811.587.718
PREVISÃO ADICIONAL	423.500.000
DESPESA FIXADA	7.967.794.621
DOTAÇÃO INICIAL	7.297.141.099
DOTAÇÃO SUPLEMENTAR	1.396.148.600
DOTAÇÃO ESPECIAL	7.837.211
(-) CANCELAMENTO DE DOTAÇÃO	733.332.288
DIFERENÇA	1.267.293.097

Em 2008, houve um acréscimo na receita prevista superior a R\$ 420 milhões. Isso ocorreu devido a fatores como crescimento da atividade econômica capixaba e maior eficiência nos processos de arrecadação.

Além disso, foram realizadas alterações no Orçamento Inicial da Administração Direta, por meio de créditos adicionais. Dessa forma, o valor das despesas passou de R\$ 7,3 bilhões para R\$ 7,9 bilhões, o que representa um acréscimo de cerca de 8%.

3.3 – Orçamento das Autarquias

A Lei Orçamentária de 2008 estimou a receita das Autarquias em R\$ 330 milhões e fixou sua despesa em R\$ 1,1 bilhão. A diferença se refere a despesas custeadas com recursos do Tesouro transferidos pela Administração Direta.

O Orçamento das Autarquias, demonstrado na tabela ao lado, representa 3% e 11%, respectivamente, da receita prevista e da despesa fixada do Orçamento Geral do Estado.

Em R\$ 1,00

DISCRIMINAÇÃO	VALOR
RECEITA PREVISTA	328.664.153
PREVISÃO INICIAL	330.164.153
PREVISÃO ADICIONAL	995.000
(-) ANULAÇÃO DE RECEITA PREVISTA	2.495.000
DESPESA FIXADA	1.132.891.350
DOTAÇÃO INICIAL	1.141.193.214
DOTAÇÃO SUPLEMENTAR	252.462.632
DOTAÇÃO ESPECIAL	810.000
(-) CANCELAMENTO DE DOTAÇÃO	261.574.496
DIFERENÇA	(804.227.197)

3.4 – Orçamento dos Fundos

Os Fundos tiveram sua receita inicial estimada em R\$ 1,7 bilhão, enquanto sua despesa foi fixada em R\$ 2,3 bilhões, que correspondem a 16% da receita prevista e 22% da despesa fixada no Orçamento Geral do Estado. A diferença entre a receita prevista e a despesa fixada diz respeito a despesas custeadas com recursos transferidos pela Administração Direta e Indireta.

A Lei Orçamentária estimou a receita e fixou a despesa dos Fundos, conforme demonstrado no quadro ao lado:

Em R\$ 1,00

DISCRIMINAÇÃO	VALOR
RECEITA PREVISTA	1.686.859.421
PREVISÃO INICIAL	1.686.859.421
PREVISÃO ADICIONAL	180.000
(-) ANULAÇÃO DA PREVISÃO DE RECEITA	180.000
DESPESA FIXADA	2.460.860.855
DOTAÇÃO INICIAL	2.348.821.071
DOTAÇÃO SUPLEMENTAR	359.149.087
DOTAÇÃO ESPECIAL	1.179.930
(-) CANCELAMENTO DE DOTAÇÃO	248.289.233
DIFERENÇA	(774.001.434)

3.5 – Orçamento das Fundações

Em R\$ 1,00

A receita inicial estimada para as Fundações foi de R\$ 6,2 milhões, enquanto a despesa foi fixada em R\$ 10,6 milhões, conforme demonstra a tabela ao lado. Novamente, a diferença entre a receita prevista e a despesa fixada ocorre em função das despesas custeadas com recursos transferidos pela Administração Direta e Indireta.

DISCRIMINAÇÃO	VALOR
RECEITA PREVISTA	6.246.885
PREVISÃO INICIAL	6.246.885
PREVISÃO ADICIONAL	614.000
(-) ANULAÇÃO DE RECEITA PREVISTA	614.000
DESPESA FIXADA	12.799.151
DOTAÇÃO INICIAL	10.619.555
DOTAÇÃO SUPLEMENTAR	2.795.733
DOTAÇÃO ESPECIAL	1.000.000
(-) CANCELAMENTO DE DOTAÇÃO	1.616.137
DIFERENÇA	(6.552.266)

3.6 – Orçamento das Empresas Públicas

Em R\$ 1,00

As Empresas Públicas tiveram sua receita inicial estimada em R\$ 3,9 milhões, enquanto sua despesa foi fixada em R\$ 41 milhões. A diferença entre a receita prevista e a despesa fixada se refere a despesas custeadas com recursos transferidos pela Administração Direta e Indireta. A tabela ao lado traz o detalhamento desse orçamento.

DISCRIMINAÇÃO	VALOR
RECEITA PREVISTA	5.432.000
PREVISÃO INICIAL	3.932.000
PREVISÃO ADICIONAL	1.500.000
ANULAÇÃO DE RECEITA PREVISTA	0
DESPESA FIXADA	54.530.906
DOTAÇÃO INICIAL	41.015.238
DOTAÇÃO SUPLEMENTAR	16.455.818
DOTAÇÃO ESPECIAL	0
(-) CANCELAMENTO DE DOTAÇÃO	2.940.150
DIFERENÇA	(49.098.906)

EXECUÇÃO ORÇAMENTÁRIA

4

4.1 – Da Execução Orçamentária Geral do Estado

4.1.1 – Da Receita

A previsão da Receita Orçamentária no Orçamento Geral do Estado, incluindo as alterações, era de R\$ 11,2 bilhões. No entanto, o valor da receita realizada foi de R\$ 11 bilhões. Isso significa que houve uma arrecadação 1,73% inferior à prevista, equivalente a R\$ 195 milhões. No entanto, ao compararmos o resultado do ano com a arrecadação prevista inicialmente, que era de R\$ 10,8 bilhões (conforme descrito no item 3.1), observamos que houve um acréscimo de R\$ 229 milhões na Receita, o que corresponde a 2,11% do total previsto inicialmente.

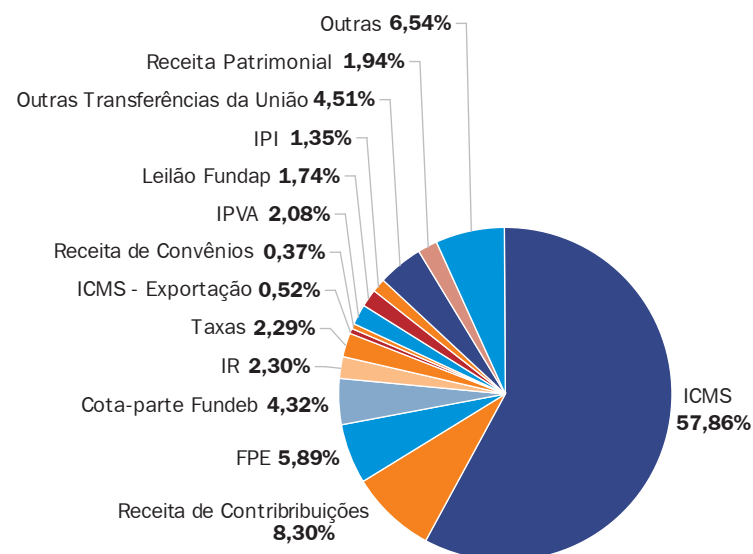
Em R\$ 1,00

Execução Orçamentária

Categoria Econômica	RECEITA		VARIÇÃO %	
	Prevista	Realizada	Realização	Participação
1. RECEITAS CORRENTES	10.942.240.986	10.785.404.825	98,57	97,45
Tributária	7.185.058.243	7.728.768.866	107,57	69,83
de Contribuições	1.013.422.290	175.279.302	17,30	1,58
Patrimonial	315.835.210	323.703.020	102,49	2,92
Agropecuária	1.516.400	327.965	21,63	0,00
Industrial	12.797.742	14.691.819	114,80	0,13
de Serviços	427.182.345	372.418.375	87,18	3,36
Transferências Correntes	1.742.627.339	2.027.193.370	116,33	18,32
Outras Receitas Correntes	243.801.417	143.022.107	58,66	1,29
2. RECEITAS DE CAPITAL	922.825.565	317.172.248	34,37	2,87
Operações de Crédito	299.820.096	94.521.792	31,53	0,85
Alienação de Bens	15.994.485	2.975.146	18,60	0,03
Amortizações	52.748	53.456	0,00	0,00
Transferências de Capital	376.313.615	11.429.377	3,04	0,10
Outras Receitas de Capital	230.644.621	208.192.477	90,27	1,88
3. RECEITAS CORRENTES INTRAORÇAMENTÁRIAS	172.148.505	850.449.878	494,02	7,68
RECEITA DE CONTRIBUIÇÕES	172.148.505	816.240.806	474,15	7,38
RECEITA DE SERVIÇOS	-	34.209.071	-	0,31
4. DEDUÇÕES DAS RECEITAS CORRENTES	(775.123.879)	(885.576.304)	114,25	(8,00)
TOTAL	11.262.091.177	11.067.450.647	98,27	100,00

Cabe ressaltar que o percentual de participação das Receitas Correntes corresponde a 97,13% do total previsto, se incluimos o percentual das Receitas Correntes Intragovernamentais (7,68%) e excluimos a participação das Deduções (8%).

No gráfico ao lado, pode-se observar que o Imposto sobre Circulação de Mercadorias e Serviços (ICMS) é a principal receita do Estado do Espírito Santo, representando, no exercício de 2008, 57,86% do total arrecadado.



Obs.: valores consolidados (Direta, Autarquias, Fundos, Fundações e Empresas Públicas Dependentes)

Composição da Receita Realizada - 2008

4.1.1.1 – Das Receitas Correntes

Esta categoria econômica inclui Receitas Tributárias, Patrimoniais, Transferências Correntes e Outras Receitas Correntes. Em 2008, somou R\$ 10,7 bilhões, o que representa 97,45% da arrecadação total.

As receitas que mais contribuíram na composição dessa categoria foram:

Receita Tributária	R\$ 7.729 milhões (69,83 %)
Transferências Correntes	R\$ 2.027 milhões (18,32 %)

A – Da Receita Tributária

Composta por Impostos e Taxas, a Receita Tributária é a maior fonte de recursos do Estado. Em 2008, alcançou R\$ 7,7 bilhões, representando 69,83% da Receita Total. A tabela ao lado apresenta a composição da Receita Tributária em 2008.

Em R\$ 1,00

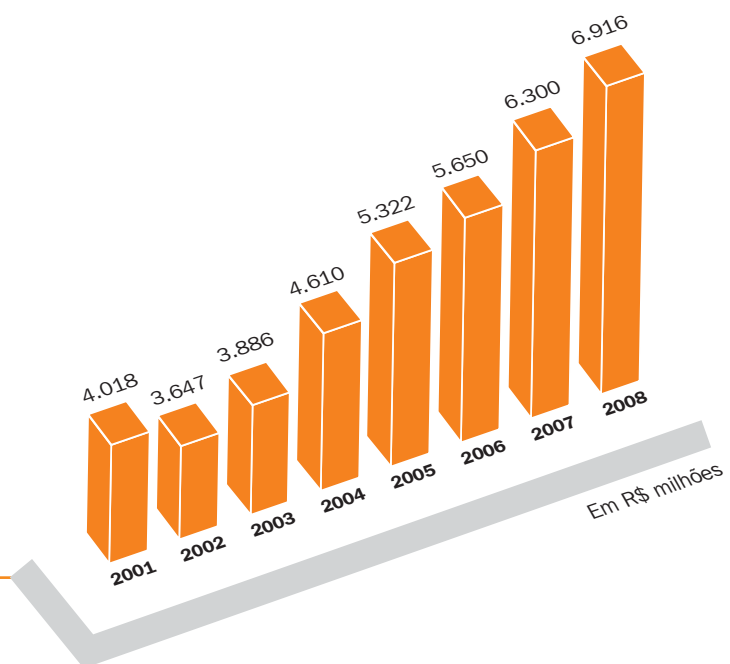
Discriminação	Receita Realizada	Participação %
IMPOSTOS	7.455.228.723	96,46
ICMS	6.916.205.132	89,49
IRRF	274.388.600	3,55
IPVA	248.185.948	3,21
ITCD	16.449.043	0,21
TAXAS	273.540.143	3,54
TOTAL	7.728.768.866	100,00

Receita Tributária

A .1 – Impostos

A receita de ICMS é a mais representativa entre as receitas de impostos. Em 2008, representou 89,49% da Receita Tributária, confirmando a tendência de crescimento consistente desde 2003, como demonstra o gráfico ao lado (valores corrigidos pelo IPCA).

Evolução da Arrecadação do ICMS



B – Transferências Correntes

Em R\$ 1,00

A previsão atualizada de receita com Transferências Correntes foi de R\$ 1,7 bilhão. No entanto, a receita realizada alcançou R\$ 2 bilhões. Esse valor representou 18,32% da receita total arrecadada. Seu detalhamento está demonstrado no quadro ao lado.

Transferências Correntes

Discriminação	Receita Realizada	Participação %
Transferências da União	1.466.712.592	72,35
FPE	704.368.049	34,75
IPI	161.351.617	7,96
ICMS Desoneração (LC 87/96)	62.351.055	3,08
CIDE	33.949.002	1,67
Auxílio financeiro - FEX	154.796.265	7,64
Compensações financeiras (Royalties/ Participação Especial e Outras)	309.463.533	15,27
Outras Transferências da União	40.433.071	1,99
Transferências dos Municípios	0	0,00
Transferências Fundeb	516.362.834	25,47
Transferências de Instituições Privadas	328.519	0,02
Transferências de Convênios	43.789.425	2,16
TOTAL	2.027.193.370	100,00

4.1.1.2 – Das Receitas de Capital

As Receitas de Capital totalizaram R\$ 317 milhões, o que corresponde a 2,87% da Receita Total. As principais fontes foram:

Operações de Crédito	R\$ 95 milhões (0,85%)
Outras Receitas de Capital	R\$ 208 milhões (1,88%)

As principais fontes de recursos do grupo “Outras Receitas de Capital” são os Leilões de Financiamento do Fundo de Desenvolvimento das Atividades Portuárias (Fundap).

4.1.1.3 – Da Receita Corrente Líquida

O conceito de Receita Corrente Líquida (RCL) foi estabelecido pela Lei de Responsabilidade Fiscal (Lei Complementar nº. 101, art. 2º, inciso IV). Conforme o Manual de Elaboração do Relatório Resumido da Execução Orçamentária, da Secretaria do Tesouro Nacional/Ministério da Fazenda, esse conceito foi constituído para servir de parâmetro à apuração dos limites da despesa total de pessoal, da dívida pública, das garantias e contrapartidas, das operações de crédito e das despesas com serviços de terceiros.

Para melhor análise do quadro demonstrativo da evolução mensal da Receita Corrente Líquida do exercício de 2008 (nas páginas 21 e 22), devem ser observados os seguintes esclarecimentos:

1. Na elaboração deste Balanço Geral não foi considerado o valor de R\$ 268.430,16 registrado no Passivo Financeiro, na conta contábil “Receitas a Classificar”, devido à impossibilidade de classificação contábil do referido valor até a data de encerramento do exercício;
2. A receita de Imposto de Renda Retido na Fonte (IRRF) - conta 198270100 (Transferência IRRF - Servidores), apurada em 2008, no valor de R\$ 265.164.460,44, foi incluída na especificação “Outras Receitas Tributárias”;
3. Seguindo as instruções do Manual da Execução Orçamentária de 2008, realizamos as seguintes incorporações de valores na especificação “Deduções (II) Contribuições para Plano de Seguridade Social”:
 - a) No item Servidor foi incorporado o valor da Contribuição dos Trabalhadores para Seguridade Social (conta 412103002);
 - b) No item Patronal foram acrescentados os valores da Contribuição dos Empregadores para Seguridade Social (conta 412103003); da Contribuição de 1% do Empregador para Fundo de Desenvolvimento e Assistência dos Servidores Públicos do Estado do Espírito Santo (Fundaspes) (conta 412104901); e de Outras Contribuições Sociais (conta 412109999).
4. De acordo com a Portaria nº. 575 de 30 de agosto de 2007, na 7ª Edição do Manual de Elaboração do Relatório Resumido da Execução Orçamentária (RREO), a especificação Contribuição Patronal foi excluída do Balanço Geral. No entanto, os valores referentes a essa especificação continuaram a ser contabilizados orçamentariamente até o final do exercício de 2008.
5. Na coluna referente ao mês de abril de 2008, as especificações “Receita de Contribuições” e deduções “Patronal” apresentam valor negativo, já que a receita de contribuição patronal foi reclassificada como intraorçamentária, em atendimento à Portaria Interministerial STN/SOF nº. 338, de 26 de abril de 2006. O valor negativo se refere ao montante acumulado de janeiro a abril de 2008;
6. Na especificação “Receitas das Empresas Estatais Dependentes” não foram considerados os valores de “Transferência de Saldo de Empresas Públicas” (conta 682150000), já que se referem apenas à transferência de saldos financeiros e patrimoniais das empresas, não sendo, portanto, considerados como receita;
7. Nas especificações “Outras Receitas Tributárias” e “Outras Receitas Correntes”, na coluna do mês de dezembro de 2008, foram deduzidos os valores de R\$ 1.430.034,89 e R\$ 635,00, referentes à restituição (conta contábil 492000000: R\$ 6.020,25 de IRRF) e retificação (conta contábil 498000000: R\$ 1.424.014,64 de IRRF e R\$ 635,00 de Outras Receitas Correntes) das receitas de IRRF e Outras Receitas Correntes, respectivamente.

Demonstrativo da Receita Corrente Líquida

Relatório Resumido de Execução Orçamentária – Anexo III (LRF, Art. 53, inciso I)

Em R\$ 1,00

ESPECIFICAÇÃO	EVOLUÇÃO DA RECEITA REALIZADA NOS ÚLTIMOS 12 MESES						
	jan/08	fev/08	mar/08	abr/08	mai/08	jun/08	jul/08
RECEITAS CORRENTES (I)	890.718.299	857.453.763	854.159.737	678.915.002	887.497.173	849.694.557	855.841.356
Receita Tributária	607.954.355	566.950.245	565.920.695	637.957.232	643.489.847	631.544.880	614.376.738
ICMS	567.047.247	522.939.339	511.149.127	531.919.969	530.921.266	563.526.542	544.926.728
IPVA	10.363.319	8.108.567	18.042.338	67.337.808	71.544.012	25.685.673	14.242.911
ITCD	822.391	757.718	1.130.652	1.262.885	1.546.013	1.265.242	2.098.315
Outras Receitas Tributárias	29.721.398	35.144.621	35.598.577	37.436.570	39.478.556	41.067.423	53.108.784
Receita de Contribuições	78.367.378	78.742.103	75.209.106	(177.667.139)	13.113.161	16.829.957	15.461.487
Receita Patrimonial	17.735.056	17.052.704	19.087.215	20.381.651	21.146.591	32.792.170	30.955.285
Receita Agropecuária	6.195	11.264	21.474	194.196	17.294	18.993	8.653
Receita Industrial	1.023.404	949.882	1.502.052	1.501.530	1.395.027	1.214.076	1.717.179
Receita de Serviços	30.881.562	37.040.706	28.653.302	31.701.414	33.890.780	28.490.940	36.471.281
Transferências Correntes	139.813.017	142.610.938	151.893.647	153.133.973	164.620.811	123.314.181	143.812.828
Cota-Parte do FPE	60.238.929	66.207.212	52.148.360	60.446.699	63.599.859	54.832.830	49.671.866
Transferências da L.C. 87/1996	-	-	15.587.764	5.195.921	5.195.921	5.195.921	5.195.921
Transferências da L.C. 61/1989	11.773.393	12.711.536	12.661.441	13.943.524	14.140.842	13.469.169	14.868.742
Transferências do FUNDEB	41.754.024	38.326.966	33.873.083	48.853.752	42.709.876	36.049.734	48.422.740
Outras Transferências Correntes	26.046.671	25.365.224	37.622.998	24.694.076	38.974.312	13.766.528	25.653.559
Outras Receitas Correntes	14.009.052	13.070.302	10.919.785	10.341.818	8.474.668	14.286.143	11.771.376
Receitas das Empresas Estatais Dependentes	928.281	1.025.618	952.459	1.370.327	1.348.995	1.203.217	1.266.530
DEDUÇÕES (II)	309.416.450	292.662.919	290.622.459	73.790.541	265.222.662	250.186.502	243.358.399
Transferências Constitucionais e Legais	157.406.318	143.332.574	144.760.706	176.675.495	176.276.879	161.905.631	153.965.460
Contribuição Plano Seg. Social Servidor	78.110.150	78.484.918	74.951.921	(177.937.265)	12.843.023	16.528.375	15.031.953
Servidor	15.022.611	13.247.897	12.931.829	12.375.501	12.833.465	16.518.455	14.899.992
Patronal	63.087.539	65.237.021	62.020.091	(190.312.766)	9.559	9.920	131.962
Contribuição para Custeio Pensões Militares	-	-	-	-	-	-	-
Compensação Financ. entre Regimes Previd.	257.185	257.185	257.185	270.127	270.136	301.582	429.534
Dedução de Receita para Formação do FUNDEB	73.642.797	70.588.243	70.652.647	74.782.185	75.832.624	71.450.914	73.931.452
RECEITA CORRENTE LÍQUIDA (I - II)	581.301.849	564.790.843	563.537.278	605.124.461	622.274.511	599.508.055	612.482.957

Demonstrativo da Receita Corrente Líquida

Relatório Resumido de Execução Orçamentária – Anexo III (LRF, Art. 53, inciso I)

Em R\$ 1,00

ESPECIFICAÇÃO	EVOLUÇÃO DA RECEITA REALIZADA NOS ÚLTIMOS 12 MESES					TOTAL REALIZADO (ÚLTIMOS 12 MESES)	PREVISÃO ATUALIZADA 2008
	ago/08	set/08	out/08	nov/08	dez/08		
RECEITAS CORRENTES (I)	934.638.041	910.454.508	931.302.616	1.055.601.023	1.086.063.386	10.792.339.460	10.942.240.986
Receita Tributária	648.205.026	679.166.507	656.192.593	681.708.333	788.739.960	7.722.206.410	7.181.432.743
ICMS	589.409.436	613.952.855	597.012.709	623.790.354	719.609.560	6.916.205.132	6.423.064.174
IPVA	9.277.304	8.555.493	6.272.604	4.865.278	3.890.640	248.185.948	236.406.717
ITCD	1.489.074	1.464.536	1.343.609	1.588.870	1.679.737	16.449.043	15.132.691
Outras Receitas Tributárias	48.029.211	55.193.623	51.563.670	51.463.831	63.560.022	541.366.287	506.829.161
Receita de Contribuições	14.825.909	14.370.766	13.935.473	16.413.946	15.677.156	175.279.302	1.013.422.290
Receita Patrimonial	28.275.093	29.471.988	46.579.867	23.449.099	36.588.690	323.515.407	315.439.210
Receita Agropecuária	22.964	13.333	8.278	3.820	1.500	327.965	1.516.400
Receita Industrial	802.676	1.069.655	885.655	1.067.192	1.563.492	14.691.819	12.797.742
Receita de Serviços	38.349.393	34.376.607	30.975.565	37.617.241	3.969.585	372.418.375	427.062.345
Transferências Correntes	192.049.798	138.284.296	169.121.469	282.273.485	226.264.927	2.027.193.370	1.742.627.339
Cota-Parte do FPE	60.673.042	53.431.618	50.852.447	64.440.759	67.824.429	704.368.049	616.600.000
Transferências da L.C. 87/1996	5.195.921	5.195.921	5.195.921	5.195.921	5.195.921	62.351.055	68.577.586
Transferências da L.C. 61/1989	15.156.185	14.982.816	15.323.156	14.683.182	7.637.629	161.351.617	156.700.001
Transferências do FUNDEB	41.102.414	44.827.202	44.450.213	41.927.186	54.065.644	516.362.834	503.238.330
Outras Transferências Correntes	69.922.236	19.846.739	53.299.732	156.026.437	91.541.304	582.759.815	397.511.422
Outras Receitas Correntes	11.699.251	12.604.144	12.390.045	11.091.596	12.347.853	143.006.033	242.510.917
Receitas das Empresas Estatais Dependentes	407.932	1.097.211	1.213.671	1.976.313	910.223	13.700.778	5.432.000
DEDUÇÕES (II)	251.999.041	260.874.826	254.955.133	261.722.290	301.957.770	3.056.768.992	3.794.518.047
Transferências Constitucionais e Legais	161.073.271	167.359.323	162.278.241	166.352.214	187.796.308	1.959.182.420	1.969.130.536
Contrib. Plano Seg. Social Servidor	14.426.430	14.093.729	13.436.366	15.939.369	14.569.216	170.478.185	1.007.787.507
Servidor	14.533.457	14.082.698	13.244.419	15.231.513	15.280.279	170.202.116	161.574.256
Patronal	(107.026)	11.031	191.947	707.856	(711.063)	276.069	846.213.251
Contrib. p/ Custeio Pensões Militares	-	-	-	-	-	-	-
Compensação Financ. entre Regimes Previd.	399.478	277.037	499.106	474.577	1.107.940	4.801.073	3.633.742
Dedução de Receita para Formação do FUNDEB	76.099.861	79.144.736	78.741.420	78.956.130	98.484.306	922.307.314	813.966.262
RECEITA CORRENTE LÍQUIDA (I - II)	682.639.000	649.579.682	676.347.483	793.878.733	784.105.615	7.735.570.468	7.147.722.939

Fonte: Siafem/Gecon/Sefaz

Nota explicativa: a Previsão Atualizada da Receita se refere à previsão orçamentária inicial acrescida das previsões adicionais de receita.

4.1.2 – Da Despesa

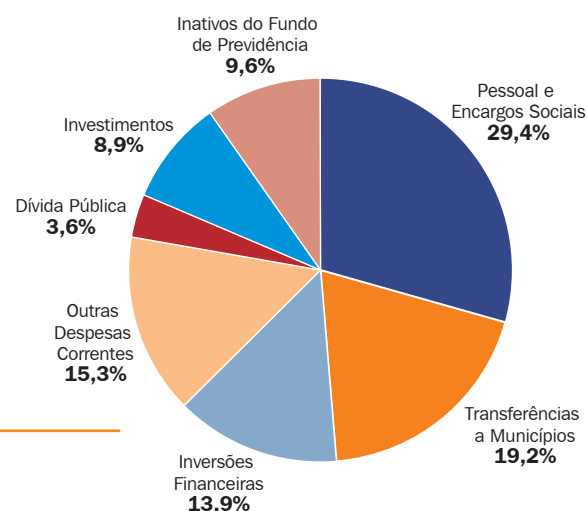
A despesa fixada com alterações foi de R\$ 11,6 bilhões. Esse total inclui créditos adicionais abertos por superávit financeiro, no montante de R\$ 366 milhões, e por excesso de arrecadação, no valor R\$ 423 milhões, além de reabertura de crédito de R\$ 1 milhão. A despesa realizada totalizou R\$ 10,2 bilhões, equivalente a 87,65% da despesa fixada com alterações.

A tabela abaixo detalha as despesas realizadas por categoria econômica.

Em R\$ 1,00

Categoria Econômica	Autorização	Realização	VARIÇÃO %	
			Realização	Participação
Despesas Correntes	8.366.862.223	7.639.360.643	91,30	74,95
Pessoal e Encargos Sociais	3.121.043.514	2.992.823.629	95,89	29,36
Juros e Encargos da Dívida	148.778.392	144.537.717	97,15	1,42
Outras Despesas Correntes	5.097.040.317	4.501.999.297	88,33	44,17
Transferências Constitucionais aos Municípios	1.969.130.536	1.959.182.420	99,49	19,22
Outras Transferências aos Municípios	67.553.389	59.371.887	87,89	0,58
Transferências a Instituições Privadas	163.546.081	152.865.122	93,47	1,50
Transferências a Instituições Multigovernamentais	38.842.383	38.161.680	98,25	0,37
Inativos e Pensões pagos pelo RPPS	1.144.482.854	982.741.362	85,87	9,64
Outras Despesas	1.713.485.074	1.309.676.826	76,43	12,85
Despesas de Capital	3.260.466.000	2.553.409.113	78,31	25,05
Investimentos	1.603.080.471	911.338.169	56,85	8,94
Inversões Financeiras	1.431.603.234	1.419.597.676	99,16	13,93
Amortização da Dívida	225.782.295	222.473.268	98,53	2,18
Reserva de Contingência	1.548.660	0	0,00	0,00
TOTAL	11.628.876.883	10.192.769.756	87,65	100,00

A análise desses dados permite observar que um dos principais itens de despesa é “Pessoal e Encargos Sociais” que representa 29,4% do total. Esse montante somado aos desembolsos com inativos pagos pelo Regime Próprio de Previdência Social (RPPS), no valor de R\$ 982.741.361, correspondem, juntos, a 39% da despesa total, conforme demonstra o gráfico ao lado.



Obs.: valores consolidados (Administração Direta, Autarquias, Fundos, Fundações e Empresas Públicas Dependentes)

Composição da Despesa - 2008

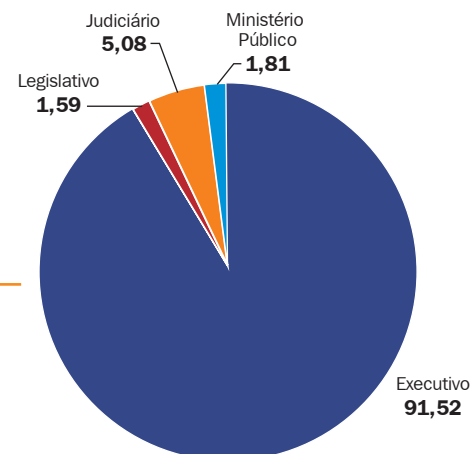
A análise da participação de cada um dos Poderes e do Ministério Público na despesa total realizada apresenta o seguinte resultado:

Em R\$ 1,00

Poderes	Realização
Executivo	9.328.390.004
Legislativo	161.872.347
Judiciário	517.621.248
Ministério Público	184.886.158
TOTAL	10.192.769.756

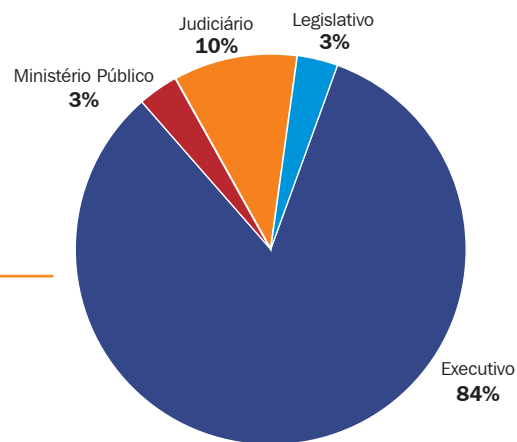
Despesa Realizada por Poder

Participação %



Já a participação nas despesas destinadas somente ao gasto com pessoal tem a seguinte distribuição:

Composição dos Gastos com Pessoal - 2008



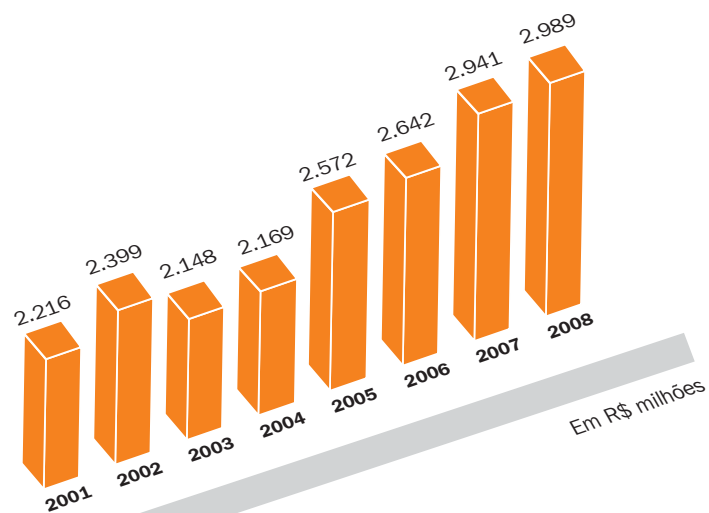
4.1.2.1 – Das Despesas Correntes

As Despesas Correntes alcançaram R\$ 7,6 bilhões, correspondente a 91,30% da despesa total, sendo as principais despesas:

Pessoal e Encargos Sociais	R\$ 2,9 bilhões (29,36%)
Outras Despesas Correntes (incluindo inativos pagos pelo RPPS).....	R\$ 4,5 bilhões (44,17%)

A contabilização dos valores de Despesa de Pessoal dos últimos oito exercícios, considerando o conceito da Lei de Responsabilidade Fiscal (Lei Complementar nº. 101/00), resulta nos dados demonstrados ao lado:

Gastos com Pessoal (valores corrigidos pelo IPCA)

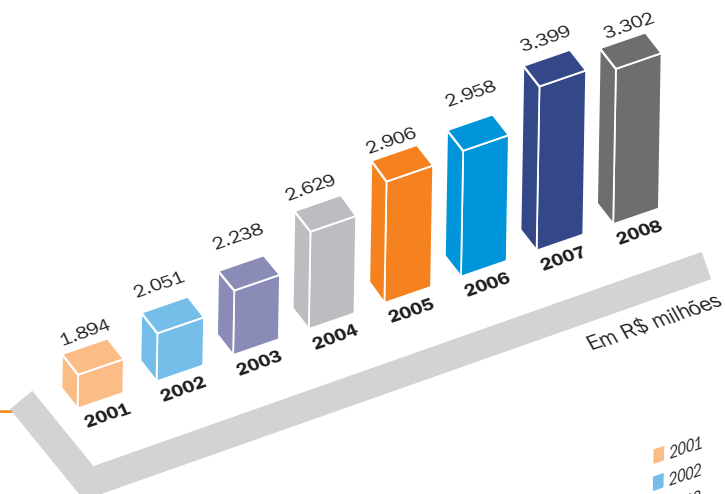


Obs.: valores contabilizados de acordo com o conceito da Lei de Responsabilidade Fiscal

Os gráficos abaixo demonstram a evolução nos últimos oito exercícios das Despesas de Pessoal e Encargos Sociais do Poder Executivo – que inclui os dispêndios com inativos pagos pelo RPPS –, e dos demais poderes.

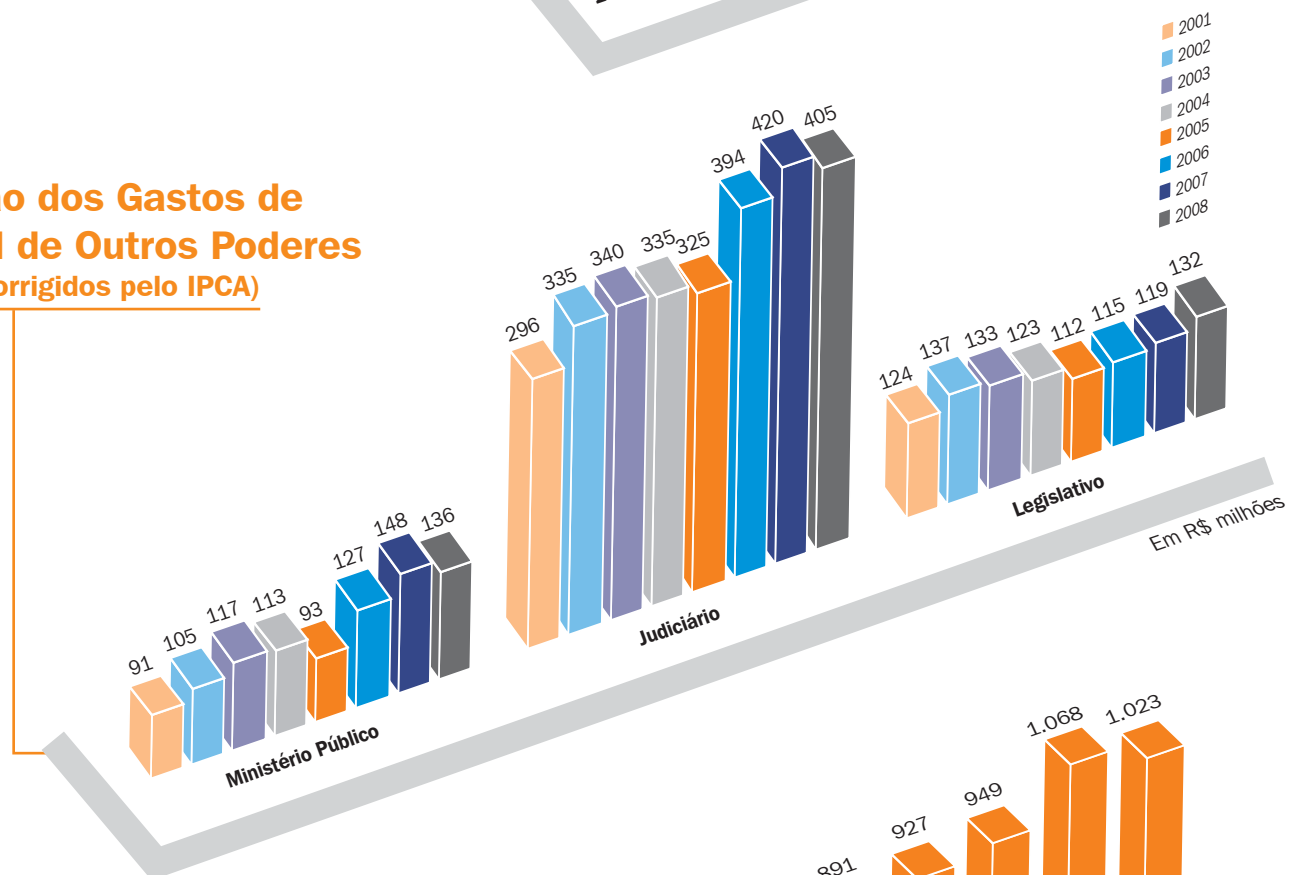
Evolução dos Gastos de Pessoal do Poder Executivo

(valores corrigidos pelo IPCA)

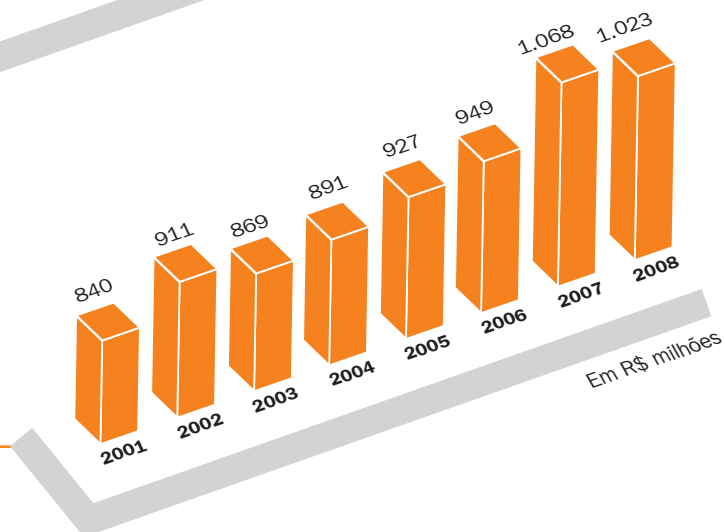


Evolução dos Gastos de Pessoal de Outros Poderes

(valores corrigidos pelo IPCA)



Já os gastos com Inativos e Pensionistas apresentaram a seguinte evolução nos últimos oito exercícios:



4.1.2.2 – Das Despesas de Capital

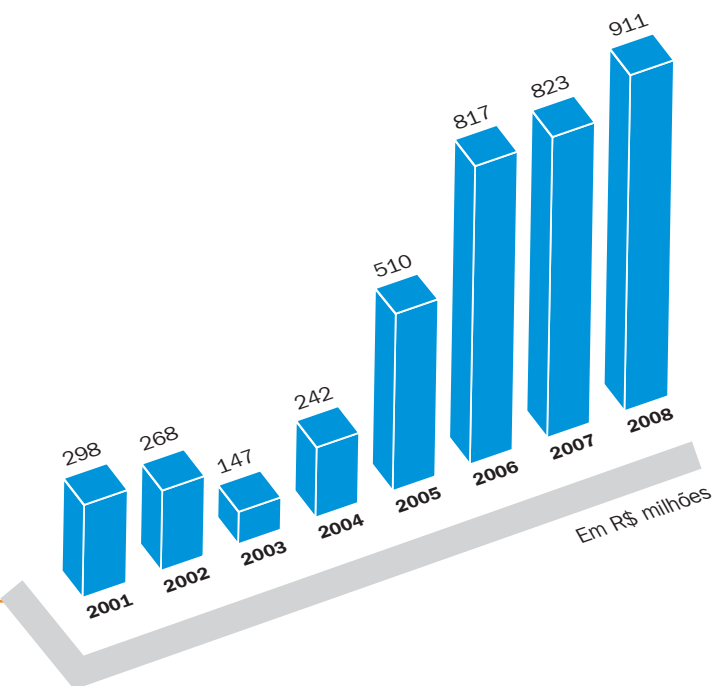
Os gastos relacionados com as Despesas de Capital totalizaram R\$ 2,5 bilhões, equivalente a 25,05% da despesa total. Além das amortizações da dívida pública que somaram R\$ 222 milhões, representando 2,18% do total, as outras despesas são:

Investimentos	R\$ 911 milhões (8,94%)
Inversões Financeiras	R\$ 1,42 bilhão (13,93%)

Com relação às despesas com Inversões Financeiras, cabe destacar que R\$ 1,419 bilhão do total realizado refere-se a Transferências ao Fundo de Desenvolvimento das Atividades Portuárias (Fundap).

O gráfico ao lado demonstra a evolução dos recursos aplicados em Investimentos ao longo dos últimos anos.

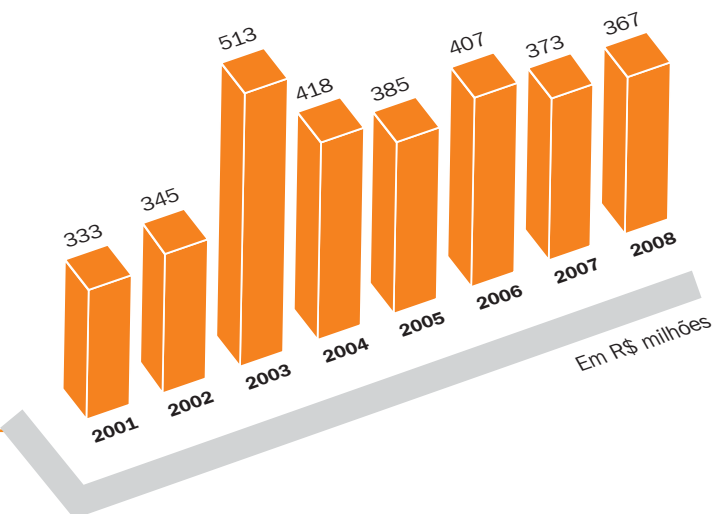
Evolução dos Gastos com Investimentos (valores corrigidos pelo IPCA)



4.1.2.3 – Das despesas com Dívida Pública

As despesas com Dívida Pública, incluindo juros, encargos e amortizações, somaram R\$ 367 milhões em 2008. Veja no gráfico a seguir a evolução desse item.

Evolução dos Gastos com a Dívida Pública (valores corrigidos pelo IPCA)



4.1.2.4 – Das Despesas por Categoria Econômica e Órgão

A tabela a seguir apresenta a especificação das despesas realizadas no exercício de 2008, por categoria econômica e órgão.

Em R\$ 1,00

ÓRGÃO	Pessoal e Encargos Sociais	Outras Despesas Correntes	Investimentos	Inversões Financeiras	Dívida Pública	TOTAL
ALES	76.250.634	22.048.972	473.394	0	0	98.772.999
TCEES	55.511.035	7.373.289	215.022	0	0	63.099.347
TJES	405.492.886	62.119.139	20.952.669	0	0	488.564.695
FUNTJ	0	25.258.552	2.396.104	0	0	27.654.656
CGJ	0	1.123.719	278.179	0	0	1.401.898
MP	136.288.113	32.185.272	16.412.772	0	0	184.886.158
GOVERNADORIA	32.534.089	32.531.537	2.065.031	0	0	67.130.657
RTV	6.522.767	1.762.155	447.408	0	0	8.732.330
FADEPES	0	0	59.748	0	0	59.748
PGE	18.537.911	2.914.259	261.972	0	0	21.714.143
VICE GOVERNADORIA	762.002	481.107	76.323	0	0	1.319.431
SEFAZ	79.709.689	27.833.667	6.613.025	0	0	114.156.380
FUNSEFAZ	0	47.632	0	0	0	47.632
JUCEES	3.986.640	2.985.781	261.137	0	0	7.233.557
SEP	3.144.787	3.035.043	258.836	0	0	6.438.667
IJSN	7.506.444	4.865.842	3.577.356	0	0	15.949.642
FUNDEVIT	0	1.234.164	0	0	0	1.234.164
SEGER	14.541.585	15.123.110	4.787.170	0	0	34.451.866
ESESP	1.804.202	4.679.809	172.418	0	0	6.656.428
DIO	7.077.978	2.989.589	515.696	0	0	10.583.263
PRODEST	11.221.778	16.858.684	3.220.535	0	0	31.300.997
SEDES	2.389.906	2.174.092	11.419.424	0	0	15.983.423
SUPPIN	947.427	1.502.751	45.740	0	0	2.495.917
IPEM	877.473	4.209.817	177.875	0	0	5.265.165
ASPE	832.997	822.041	8.701	0	0	1.663.738
ADERES	1.462.435	343.329	410.111	0	0	2.215.875
SEAG	2.635.883	9.655.659	46.045.977	510.000	0	58.847.519
IDAF	18.621.110	5.846.283	1.797.668	0	0	26.265.061
INCAPER	30.527.649	7.613.897	2.530.438	0	0	40.671.984
CEASA	3.615.642	4.603.217	935.207	0	0	9.154.067
SECT	1.090.213	1.276.347	72.111	0	0	2.438.671
FAPES	813.597	2.081.756	1.346.668	0	0	4.242.020
FUNCITEC	0	17.046.809	630.907	0	0	17.677.716

Em R\$ 1,00

ÓRGÃO	Pessoal e Encargos Sociais	Outras Despesas Correntes	Investimentos	Inversões Financeiras	Dívida Pública	TOTAL
SETOP	2.226.442	3.342.958	57.760.836	0	0	63.330.236
DER-ES	41.477.419	17.579.429	308.351.671	0	0	367.408.519
DETRAN	22.609.885	50.442.915	1.562.200	0	0	74.615.000
IOPEs	1.395.327	5.370.664	121.218	0	0	6.887.209
SEDURB	1.712.018	614.747	125.948.516	0	0	128.275.282
COHAB	3.833.142	1.885.000	8.765.534	0	0	14.483.677
SETUR	1.264.588	9.879.376	1.675.832	0	0	12.819.796
FUNTUR	0	591	0	0	0	591
SESPORT	1.828.647	9.568.524	8.124.588	0	0	19.521.759
SECULT	6.566.760	9.635.090	4.699.604	0	0	20.901.454
SEAMA	990.256	921.266	6.422	0	0	1.917.944
IEMA	11.310.444	10.859.660	2.422.358	0	0	24.592.462
FUNDÁGUA	0	1.179.000	0	0	0	1.179.000
SEDU	738.926.771	216.167.215	61.208.132	0	0	1.016.302.118
FAMES	2.910.311	1.652.006	199.430	0	0	4.761.747
FES	355.505.338	602.232.412	72.935.662	0	0	1.030.673.412
SESP	671.147.799	108.459.000	54.676.151	0	0	834.282.950
FUNREPOCI	0	424.400	5.192.461	0	0	5.616.861
FUNREPOM	0	4.400	402.550	0	0	406.950
FUNREBOM	0	1.425.210	2.239.825	0	0	3.665.035
SEJUS	25.137.661	55.339.260	45.213.055	0	0	125.689.975
IASES	11.496.268	12.754.917	963.263	487.500	0	25.701.948
PROCON	1.343.663	1.319.852	79.812	0	0	2.743.328
FTP	0	779.998	0	0	0	779.998
FIA	0	76.286	39.477	0	0	115.764
FEDC	0	7.433	0	0	0	7.433
SETADES	4.501.840	50.848.595	6.160.099	0	0	61.510.533
FEAS	0	6.160.786	13.827.482	0	0	19.988.268
IPAJM	8.600.467	3.166.411	296.372	0	0	12.063.250
FUNPES	0	993.659.874	0	0	0	993.659.874
ENCARGOS GERAIS	153.331.708	2.001.614.701	0	1.418.600.176	367.010.985	3.940.557.569
TOTAL	2.992.823.629	4.501.999.297	911.338.169	1.419.597.676	367.010.985	10.192.769.756

4.1.2.5 – Das Despesas Realizadas por Função

A distribuição da despesa realizada por funções de governo é apresentada na tabela abaixo.

Em R\$ 1,00

Funções	Realização	Participação %
Legislativa	161.872.347	1,59
Judiciária	664.720.661	6,52
Essencial à Justiça	206.600.300	2,03
Administração	293.460.275	2,88
Segurança Pública	656.920.123	6,44
Assistência Social	79.579.485	0,78
Previdência Social	1.351.718.668	13,26
Saúde	1.041.371.974	10,22
Trabalho	5.134.761	0,05
Educação	1.020.781.605	10,01
Cultura	20.780.974	0,20
Direitos da Cidadania	6.667.018	0,07
Urbanismo	37.577.037	0,37
Habituação	13.000.846	0,13
Saneamento	1.284.799	0,01
Gestão Ambiental	27.820.507	0,27
Ciência e Tecnologia	24.344.203	0,24
Agricultura	129.954.041	1,27
Indústria	3.090.843	0,03
Comércio e Serviços	20.048.257	0,20
Comunicações	26.252.745	0,26
Energia	398.400	0,00
Transporte	462.120.377	4,53
Desporto e Lazer	19.521.759	0,19
Encargos Gerais	3.917.747.753	38,44
TOTAL	10.192.769.756	100,00

No exercício de 2008, o Governo do Estado do Espírito Santo superou a aplicação dos percentuais mínimos exigidos por lei nas áreas de Educação e Saúde.

Na manutenção e no desenvolvimento do ensino, o mínimo exigido é 25% das receitas resultantes de impostos, e o total aplicado foi de 25,30%. Ainda na área de educação, a remuneração do magistério com ensino fundamental e médio representou 65,14% dos recursos provenientes do Fundo de Manutenção e Desenvolvimento da Educação Básica e de Valorização dos Profissionais da Educação (Fundeb), quando o mínimo estabelecido é 60%.

Já nas despesas com ações e serviços na área da saúde aplicamos 12,58% da receita de impostos líquidos e de transferências constitucionais e legais. Acima, portanto, dos 12% determinados por lei.

4.2 – Da Execução Orçamentária da Administração Direta

4.2.1 – Da Receita

A Administração Direta arrecadou R\$ 9,4 bilhões, valor 6,7% superior à receita prevista inicialmente de R\$ 8,8 bilhões. A tabela ao lado demonstra os valores da receita realizada por categoria econômica.

Em R\$ 1,00

Categoria Econômica	RECEITA Realizada	VARIAÇÃO % Participação
1. RECEITAS CORRENTES	9.976.716.424	106,05
Tributária	7.617.799.757	80,97
de Contribuições	124.142	0,00
Patrimonial	253.873.881	2,70
Agropecuária	0	0,00
Industrial	0	0,00
de Serviços	367.346	0,00
Transferências Correntes	2.003.804.518	21,30
Outras Receitas Correntes	100.746.781	1,07
2. RECEITAS DE CAPITAL	316.576.600	3,37
Operações de Crédito	94.521.792	1,00
Alienação de Bens	2.779.308	0,03
Amortizações	53.456	0,00
Transferências de Capital	11.029.567	0,12
Outras Receitas de Capital	208.192.477	2,21
3. DEDUÇÕES DAS RECEITAS CORRENTES	(885.576.304)	(9,41)
TOTAL	9.407.716.720	100,00

Fonte: Siafem/Gecon/Sefaz

4.2.1.1 – Da Receita Tributária

A Receita Tributária constitui o maior valor na composição da receita da Administração Direta. O quadro ao lado apresenta esse item em detalhes.

Em R\$ 1,00

Discriminação	Receita Realizada	Participação %
IMPOSTOS	7.455.228.723	97,87
ICMS	6.916.205.132	90,79
IRRF	274.388.600	3,60
IPVA	248.185.948	3,26
ITCD	16.449.043	0,22
TAXAS	162.571.034	2,13
TOTAL	7.617.799.757	100,00

4.2.1.2 – Das Transferências Correntes

O segundo item com maior participação na receita da Administração Direta é o que engloba as Transferências Correntes. Em 2008, esse item foi composto da seguinte forma:

Em R\$ 1,00

Discriminação	Receita Realizada	Participação %
Transferências da União	1.458.017.777	72,76
FPE	704.368.049	35,15
IPI	161.351.617	8,05
ICMS - Exportação	62.351.055	3,11
CIDE	33.949.002	1,69
Auxílio Financeiro - FEX	154.796.265	7,73
Compensações Financeiras (Royalties/Participação Especial e Outras)	308.390.848	15,39
Outras Transferências da União	32.810.942	1,64
Transferências de Convênios	29.423.907	1,47
Transferências Fundeb	516.362.834	25,77
TOTAL	2.003.804.518	100,00

4.2.2 – Da Despesa

A Administração Direta teve, em 2008, uma despesa realizada de R\$ 7,4 bilhões, o que representa 93% do total autorizado no exercício, que era de R\$ 7,9 bilhões. O quadro ao lado apresenta o detalhamento da despesa realizada por categoria econômica. A análise desses dados permite observar que as principais despesas foram: “Pessoal e Encargos Sociais”, “Outras Despesas Correntes” e “Inversões Financeiras”.

Em R\$ 1,00

Categoria Econômica	Realização	VARIAÇÃO %
Despesas Correntes	5.267.326.883	71,33
Pessoal e Encargos Sociais	2.436.523.223	33,00
Juros e Encargos da Dívida	144.537.717	1,96
Outras Despesas Correntes	2.686.265.943	36,38
Transferências Constitucionais aos Municípios	1.959.182.420	26,53
Outras Transferências aos Municípios	49.009.973	0,66
Transferências a Instituições Privadas	91.293.118	1,24
Transferências a Instituições Multigovernamentais	38.161.680	0,52
Outras Despesas	548.618.752	7,43
Despesas de Capital	2.116.988.585	28,67
Investimentos	475.405.142	6,44
Inversões Financeiras	1.419.110.176	19,22
Amortização da Dívida	222.473.268	3,01
TOTAL	7.384.315.469	100,00

Com relação ao item Inversões Financeiras, ressaltamos, novamente, que R\$ 1,418 bilhão do total realizado refere-se a Transferências ao Fundo de Desenvolvimento das Atividades Portuárias (Fundap).

4.3 – Da Execução Orçamentária das Autarquias

Em R\$ 1,00

4.3.1 – Da Receita

Da receita prevista inicialmente de R\$ 328 milhões, as Autarquias arrecadaram R\$ 197 milhões, valor 40,05% inferior ao inicial. A receita mais representativa para as Autarquias é a Tributária, que representou 32,86% do total arrecadado. O quadro ao lado demonstra a receita realizada por categoria econômica.

Categoria Econômica	RECEITA Realizada	VARIAÇÃO % Participação
1. RECEITAS CORRENTES	162.229.673	82,34
Tributária	64.753.568	32,86
de Contribuições	151.972	0,08
Patrimonial	22.328.515	11,33
Agropecuária	327.965	0,17
Industrial	14.691.819	7,46
de Serviços	19.592.013	9,94
Transferências Correntes	9.417.030	4,78
Outras Receitas Correntes	30.966.790	15,72
2. RECEITAS DE CAPITAL	595.648	0,30
Alienação de Bens	195.838	0,10
Amortizações	0	0,00
Transferências de Capital	399.810	0,20
Outras Receitas de Capital	0	0,00
3. RECEITAS CORRENTES INTRAORÇAMENTÁRIAS	34.209.071	17,36
Receitas de Serviços	34.209.071	17,36
TOTAL	197.034.392	100,00

4.3.2 – Da Despesa

Em R\$ 1,00

As Autarquias realizaram cerca de R\$ 678 milhões em despesas, aproximadamente 60% do valor total autorizado no exercício, que era de R\$ 1,1 bilhão. O detalhamento dos dispêndios por categoria econômica, apresentado no quadro ao lado, permite observar que a maior parte dos recursos foi destinada aos itens: “Investimentos”, “Pessoal e Encargos Sociais” e “Outras Despesas Correntes”.

Categoria Econômica	Realização	VARIAÇÃO %
Despesas Correntes	350.158.517	51,66
Pessoal e Encargos Sociais	192.532.685	28,41
Outras Despesas Correntes	157.625.832	23,26
Transferências Constitucionais aos Municípios	0	0,00
Outras Transferências aos Municípios	435.571	0,06
Transferências a Instituições Privadas	2.051.595	0,30
Transferências a Instituições Multigovernamentais	0	0,00
Outras Despesas	155.138.666	22,89
Despesas de Capital	327.648.904	48,34
Investimentos	327.161.404	48,27
Inversões Financeiras	487.500	0,07
TOTAL	677.807.421	100,00

4.4 – Da Execução Orçamentária dos Fundos

4.4.1 – Da Receita

Os Fundos arrecadaram R\$ 1,4 bilhão, valor 13,9% inferior ao previsto, que era de R\$ 1,7 bilhão. Ao lado demonstramos a realização da receita dos Fundos por categoria econômica.

A maior parte das receitas arrecadadas a título de Contribuições se refere à Contribuição Previdenciária paga ao Fundo de Previdência do Servidor Público Estadual Civil e Militar (Funpes).

Em R\$ 1,00

Categoria Econômica	RECEITA Realizada	VARIAÇÃO % Participação
1. RECEITAS CORRENTES	636.200.279	43,80
Tributária	41.083.119	2,83
de Contribuições	175.003.188	12,05
Contribuição do Servidor	170.202.116	11,72
Contribuições Econômicas	4.801.073	0,33
Patrimonial	46.785.186	3,22
Agropecuária	0	0,00
de Serviços	352.459.017	24,27
Transferências Correntes	9.746.687	0,67
Outras Receitas Correntes	11.123.081	0,77
2. RECEITAS DE CAPITAL	0	0,00
3. RECEITAS CORRENTES INTRAORÇAMENTÁRIAS	816.240.806	56,20
Contribuição Patronal	314.497.272	21,65
Contribuição Complementar	501.743.535	34,54
TOTAL	1.452.441.085	100,00

Fonte: Siafem/Gecon/Sefaz

4.4.2 – Da Despesa

A despesa total realizada pelos Fundos alcançou o valor de R\$ 2,1 bilhões, cerca de 85% do total autorizado no exercício, que era de R\$ 2,5 bilhões. Essas despesas estão detalhadas por categoria econômica no quadro ao lado.

O principal item de dispêndio foi “Outras Despesas Correntes”, que inclui gastos com Inativos e Pensionistas pagos pelo Fundo de Previdência do Servidor Público Estadual Civil e Militar (Funpes).

Em R\$ 1,00

Categoria Econômica	Realização	VARIAÇÃO %
Despesas Correntes	2.005.042.887	95,35
Pessoal e Encargos Sociais	355.505.338	16,91
Outras Despesas Correntes	1.649.537.549	78,45
Transferências Constitucionais aos Municípios	0	0,00
Outras Transferências aos Municípios	9.926.344	0,47
Transferências a Instituições Privadas	59.520.409	2,83
Transferências a Instituições Multigovernamentais	0	0,00
Inativos e Pensões pagos pelo RPPS	982.741.362	46,74
Outras Despesas	597.349.434	28,41
Despesas de Capital	97.724.215	4,65
Investimentos	97.724.215	4,65
TOTAL	2.102.767.102	100,00

4.5 – Da Execução Orçamentária das Fundações

4.5.1 – Da Receita

Da receita prevista inicialmente de R\$ 6,2 milhões, as Fundações arrecadaram R\$ 4,9 milhões, valor 21,19% inferior ao inicial. A tabela ao lado demonstra a realização da receita por categoria econômica.

Em R\$ 1,00

Categoria Econômica	RECEITA Realizada	VARIAÇÃO % Participação
1. RECEITAS CORRENTES	4.922.977	100,00
Patrimonial	527.825	10,72
Transferências Correntes	4.225.135	85,82
Outras Receitas Correntes	170.017	3,45
2. RECEITAS DE CAPITAL	0	0,00
TOTAL	4.922.977	100,00

Nota: a estrutura do Governo do Estado do Espírito Santo tem apenas um órgão definido na categoria Fundação. É a Fundação de Apoio à Ciência e Tecnologia (Fapes).

4.5.2 – Da Despesa

As Fundações realizaram 33% do total da despesa de R\$ 12,8 milhões autorizada no exercício, o que representa R\$ 4,2 milhões. O quadro ao lado traz o detalhamento desses dispêndios.

Em R\$ 1,00

Categoria Econômica	Realização	VARIAÇÃO %
Despesas Correntes	2.895.353	68,25
Pessoal e Encargos Sociais	813.597	19,18
Outras Despesas Correntes	2.081.756	49,07
Despesas de Capital	1.346.668	31,75
Investimentos	1.346.668	31,75
TOTAL	4.242.020	100,00

4.6 – Da Execução Orçamentária das Empresas Públicas Dependentes

4.6.1 – Da Receita

Da receita prevista de R\$ 5,4 milhões, as Empresas Públicas arrecadaram R\$ 5,3 milhões, valor 1,78% inferior ao previsto. Essa receita está demonstrada, ao lado, por categoria econômica.

Em R\$ 1,00

Categoria Econômica	RECEITA Realizada	VARIAÇÃO % Participação
1. RECEITAS CORRENTES	5.335.473	100,00
Tributária	5.132.421	96,19
Patrimonial	187.613	3,52
Outras Receitas Correntes	15.439	0,29
2. RECEITAS DE CAPITAL	0	0,00
Transferências de Capital	0	0,00
TOTAL	5.335.473	100,00

Fonte: Siafem/Gecon/Sefaz

4.6.2 – Da Despesa

As Empresas Públicas realizaram despesas da ordem de R\$ 23,6 milhões, o que representa 43% do total autorizado no exercício, de R\$ 54,5 milhões. Os valores por categoria econômica estão apresentados no quadro ao lado.

Em R\$ 1,00

Categoria Econômica	Realização	VARIAÇÃO %
Despesas Correntes	13.937.002	58,96
Pessoal e Encargos Sociais	7.448.785	31,51
Outras Despesas Correntes	6.488.217	27,45
Despesas de Capital	9.700.741	41,04
Investimentos	9.700.741	41,04
TOTAL	23.637.744	100,00

4.7 – Da Execução Orçamentária Consolidada

Conforme detalhado na Nota Explicativa I (pág. 8), na consolidação do exercício de 2008 foi adotada a classificação de receitas e despesas intragovernamentais. Essa medida teve como objetivo facilitar a identificação e a exclusão de duplicidades que, no caso do Espírito Santo, referem-se à contabilização das despesas entre órgãos estaduais.

Nessa consolidação ajustou-se, ainda, a contabilização das despesas com inativos pagas pelo Funpes que, a partir de 2005, deixaram de ser registradas no grupo “Pessoal e Encargos Sociais”, passando a integrar o item “Outras Despesas Correntes”. Os valores dessa consolidação estão descritos na Nota Explicativa II (pág. 9).

Cabe esclarecer que os ajustes de consolidação dos dados não alteraram o resultado do Governo do Estado do Espírito Santo. Como a exclusão da duplicidade ocorreu na despesa e na receita, o resultado orçamentário do exercício de 2008 manteve-se superavitário em R\$ 874,7 milhões.

4.7.1 – Da Receita Consolidada (excluídas as duplicidades)

Após a consolidação, observa-se que a Receita de Contribuições realizada passa de R\$ 816 milhões para R\$ 8 milhões, enquanto a Receita de Serviços realizada, que antes totalizava R\$ 34 milhões, é zerada.

Em R\$ 1,00

Categoria Econômica	RECEITA Realizada	VARIAÇÃO % Participação
1. RECEITAS CORRENTES	10.785.404.825	105,48
Tributária	7.728.768.866	75,58
de Contribuições	175.279.302	1,71
Patrimonial	323.703.020	3,17
Agropecuária	327.965	0,00
Industrial	14.691.819	0,14
de Serviços	372.418.375	3,64
Transferências Correntes	2.027.193.370	19,83
Outras Receitas Correntes	143.022.107	1,40
2. RECEITAS DE CAPITAL	317.172.248	3,10
Operações de Crédito	94.521.792	0,92
Alienação de Bens	2.975.146	0,03
Amortizações	53.456	0,00
Transferências de Capital	11.429.377	0,11
Outras Receitas de Capital	208.192.477	2,04
3. RECEITAS CORRENTES INTRAORÇAMENTÁRIAS	8.306.796	0,08
Receita de Contribuições	8.306.796	0,08
Receita de Serviços	0	0,00
4. DEDUÇÕES DAS RECEITAS CORRENTES	(885.576.304)	(8,66)
TOTAL APÓS EXCLUSÃO DA DUPLICIDADE	10.225.307.565	100,00

Fonte: Siafem/Gecon/Sefaz

Valores excluídos relativos a duplicidades:

Receita de Contribuições	R\$ 807.934.010,63
Receita de Serviços	R\$ 34.209.071,23

4.7.2 – Da Despesa Consolidada (excluídas as duplicidades)

A Despesa de Pessoal e Encargos Sociais realizada teve uma redução de 7,92 pontos percentuais na participação do total de despesa, após a consolidação e não considerando as despesas com Inativos e Pensionistas. Ou seja, sua participação caiu de 29,36% para 21,44%. Se incluirmos as despesas com inativos pagos pelo Funpes, no entanto, essa participação sobe para 33,88%.

Em R\$ 1,00

Categoria Econômica	Realização	VARIAÇÃO % Participação
Despesas Correntes	6.797.217.561	72,69
Pessoal e Encargos Sociais	3.167.630.980	33,88
Juros e Encargos da Dívida	144.537.717	1,55
Outras Despesas Correntes	3.485.048.864	37,27
Transferências Constitucionais aos Municípios	1.959.182.420	20,95
Outras Transferências aos Municípios	59.371.887	0,63
Transferências a Instituições Privadas	152.865.122	1,63
Transferências a Instituições Multigovernamentais	38.161.680	0,41
Outras Despesas	1.275.467.754	13,64
Despesas de Capital	2.553.409.113	27,31
Investimentos	911.338.169	9,75
Inversões Financeiras	1.419.597.676	15,18
Amortização da Dívida	222.473.268	2,38
Reserva de Contingência	0	0,00
TOTAL EXCLUÍDA DUPLICIDADE	9.350.626.674	100,00

Valores excluídos relativos a duplicidades:

Despesa de Pessoal e Encargos Sociais	R\$ 807.934.010,63
Outras Despesas Correntes	R\$ 34.209.071,23

COMPROMETIMENTO DA RECEITA CORRENTE LÍQUIDA COM AS DESPESAS COM PESSOAL E ENCARGOS SOCIAIS

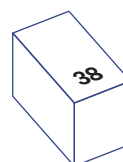
5

Neste capítulo estão detalhados dados contabilizados de acordo com o conceito de limites determinado pela Lei de Responsabilidade Fiscal (Lei Complementar nº. 101/00), referentes ao comprometimento da Receita Corrente Líquida com as despesas com Pessoal e Encargos Sociais. Apresentamos essas informações de forma consolidada em relação ao Poder Executivo e também a todos os poderes.

Adicionalmente, para facilitar a análise comparativa com os resultados de outras Unidades da Federação, destacamos os valores que seriam obtidos caso fossem excluídos os recursos provenientes do Fundo de Desenvolvimento das Atividades Portuárias (Fundap).

5.1 – Poder Executivo

As despesas com Pessoal e Encargos Sociais do Poder Executivo, contabilizadas de acordo com o conceito da Lei de Responsabilidade Fiscal (Lei Complementar nº. 101/00), corresponderam a 33,16% e 29,65 % da Receita Corrente Líquida, nos exercícios de 2007 e 2008, respectivamente. As informações sobre essas despesas estão demonstradas na página ao lado.



Receita Corrente Líquida x Despesas de Pessoal (Poder Executivo)

Em R\$ 1,00

	2008	2007
DESPESA BRUTA COM PESSOAL (I)	3.312.788.639	3.092.292.370
Pessoal Ativo	2.161.816.211	2.026.110.418
Pessoal Inativo e Pensionistas	1.029.719.689	991.422.661
Outras despesas de pessoal decorrentes de contratos de terceirização	121.252.739	74.759.291
DESPESAS NÃO COMPUTADAS (II)	1.018.946.305	980.765.009
Indenização por Demissão e Incentivos à Demissão Voluntária	-	-
Decorrentes de Decisão Judicial	10.926.260	23.393.427
Despesas de Exercícios Anteriores	14.531.611	2.797.536
Inativos e Pensionistas com Recursos Vinculados	993.488.433	954.574.046
TOTAL DAS DESPESAS COM PESSOAL PARA FINS DE APURAÇÃO DE LIMITE (III) = (I - II)	2.293.842.335	2.111.527.361
RECEITA CORRENTE LÍQUIDA - RCL (IV)	7.735.570.468	6.367.979.755
% DO TOTAL DA DESPESA COM PESSOAL PARA FINS DE APURAÇÃO DO LIMITE sobre a RCL (V) = (III/IV)*100	29,65%	33,16%
LIMITE MÁXIMO (incisos I, II e III, art. 20 da LRF) - 49,00%	3.790.429.529	3.120.310.080
LIMITE PRUDENCIAL (parágrafo único, art. 22 da LRF) - 46,55 %	3.600.908.053	2.964.294.576

Fonte: publicações dos dias 30/01/2008 e 30/01/2009 do Diário Oficial do Estado.

Se excluirmos da Receita Corrente Líquida as despesas com financiamento do Fundo de Desenvolvimento das Atividades Portuárias (Fundap), o percentual de participação dos dispêndios com Pessoal e Encargos Sociais do Poder Executivo será de 41,17% e 36,31%, respectivamente, nos exercícios de 2007 e 2008, conforme demonstra o quadro abaixo.

Receita Corrente Líquida x Despesas de Pessoal Excluídos Recursos de Financiamento Fundap

Em R\$ 1,00

	2008	2007
DESPESA BRUTA COM PESSOAL (I)	3.312.788.639	3.092.292.370
Pessoal Ativo	2.161.816.211	2.026.110.418
Pessoal Inativo e Pensionistas	1.029.719.689	991.422.661
Outras despesas de pessoal decorrentes de contratos de terceirização	121.252.739	74.759.291
	-	-
DESPESAS NÃO COMPUTADAS (II)	1.018.946.305	980.765.009
Indenização por Demissão e Incentivos à Demissão Voluntária	-	-
Decorrentes de Decisão Judicial	10.926.260	23.393.427
Despesas de Exercícios Anteriores	14.531.611	2.797.536
Inativos e Pensionistas com Recursos Vinculados	993.488.433	954.574.046
TOTAL DA DESPESAS COM PESSOAL PARA FINS DE APURAÇÃO DE LIMITE (III) = (I - II)	2.293.842.335	2.111.527.361
RECEITA CORRENTE LÍQUIDA - RCL (IV)	6.316.970.292	5.128.482.465
% DO TOTAL DA DESPESA COM PESSOAL PARA FINS DE APURAÇÃO DO LIMITE sobre a RCL (V) = (III/IV)*100	36,31%	41,17%
LIMITE MÁXIMO (incisos I, II e III, art. 20 da LRF) - 49,00%	3.095.315.443	2.512.956.408
LIMITE PRUDENCIAL (parágrafo único, art. 22 da LRF) - 46,55 %	2.940.549.671	2.387.308.587

Fonte: publicações dos dias 30/01/2008 e 30/01/2009 do Diário Oficial do Estado.

5.2 – Todos os Poderes

Pelos dados registrados no Sistema de Administração Financeira do Estado do Espírito Santo (Siafem-ES), o cálculo do comprometimento das despesas de pessoal de todos os poderes em relação à Receita Corrente Líquida, utilizando-se o critério adotado pelo Poder Executivo, apresenta a seguinte especificação:

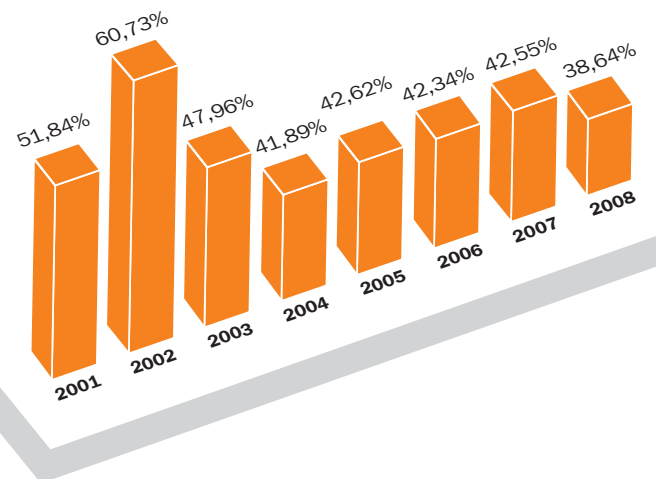
Receita Corrente Líquida x Despesas de Pessoal (Todos os Poderes)

Em R\$ 1,00

	2008	2007
DESPESA BRUTA COM PESSOAL (I)	4.045.823.983	3.744.692.799
Pessoal Ativo	2.885.531.606	2.595.253.761
Pessoal Inativo e Pensionistas	1.034.483.031	1.071.192.142
Outras despesas de pessoal decorrentes de contratos de terceirização	125.809.346	78.246.896
DESPESAS NÃO COMPUTADAS (II)	1.056.521.237	1.034.961.602
Indenização por Demissão e Incentivos à Demissão Voluntária	18.153	-
Decorrentes de Decisão Judicial	10.926.260	23.393.427
Despesas de Exercícios Anteriores	52.088.390	56.994.129
Inativos e Pensionistas com Recursos Vinculados	993.488.433	954.574.046
TOTAL DA DESPESAS COM PESSOAL PARA FINS DE APURAÇÃO DE LIMITE (III) = (I - II)	2.989.302.745	2.709.731.197
RECEITA CORRENTE LÍQUIDA - RCL (IV)	7.735.570.468	6.367.979.755
% DO TOTAL DA DESPESA COM PESSOAL PARA FINS DE APURAÇÃO DO LIMITE sobre a RCL (V) = (III/IV)*100	38,64%	42,55%
LIMITE MÁXIMO (incisos I, II e III, art. 20 da LRF) - 60,00%	3.790.429.529	3.120.310.080
LIMITE PRUDENCIAL (parágrafo único, art. 22 da LRF) - 57 %	3.600.908.053	2.964.294.576

Fonte: publicações dos dias 30/01/2008 e 30/01/2009 do Diário Oficial do Estado.

O gráfico ao lado demonstra a evolução, nos últimos oito exercícios, do percentual gasto com Pessoal e Encargos Sociais de todos os poderes, utilizando o conceito da Lei de Responsabilidade Fiscal.



Ao excluirmos da Receita Corrente Líquida o valor referente ao financiamento do Fundo de Desenvolvimento das Atividades Portuárias (Fundap), o percentual do comprometimento da receita com despesas de pessoal eleva-se para 52,84% e 47,32%, nos exercícios de 2007 e 2008 respectivamente.

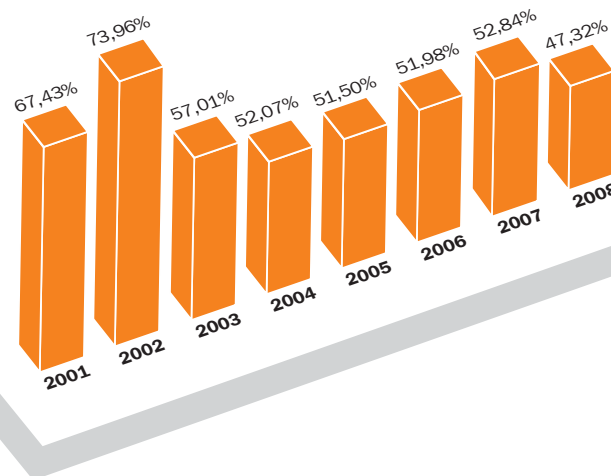
Receita Corrente Líquida x Despesas de Pessoal (Todos os Poderes) Excluídos Recursos de Financiamento Fundap

Em R\$ 1,00

	2008	2007
DESPESA BRUTA COM PESSOAL (I)	4.045.823.983	3.744.692.799
Pessoal Ativo	2.885.531.606	2.595.253.761
Pessoal Inativo e Pensionistas	1.034.483.031	1.071.192.142
Outras despesas de pessoal decorrentes de contratos de terceirização	125.809.346	78.246.896
DESPESAS NÃO COMPUTADAS (II)	1.056.521.237	1.034.961.602
Indenização por Demissão e Incentivos à Demissão Voluntária	18.153	-
Decorrentes de Decisão Judicial	10.926.260	23.393.427
Despesas de Exercícios Anteriores	52.088.390	56.994.129
Inativos e Pensionistas com Recursos Vinculados	993.488.433	954.574.046
TOTAL DA DESPESAS COM PESSOAL PARA FINS DE APURAÇÃO DE LIMITE (III) = (I - II)	2.989.302.745	2.709.731.197
RECEITA CORRENTE LÍQUIDA - RCL (IV)	6.316.970.292	5.128.482.465
% DO TOTAL DA DESPESA COM PESSOAL PARA FINS DE APURAÇÃO DO LIMITE sobre a RCL (V) = (III/IV)*100	47,32%	52,84%
LIMITE MÁXIMO (incisos I, II e III, art. 20 da LRF) - 60,00%	3.095.315.443	2.512.956.408
LIMITE PRUDENCIAL (parágrafo único, art. 22 da LRF) - 57 %	2.940.549.671	2.387.308.587

Fonte: publicações dos dias 30/01/2008 e 30/01/2009 do Diário Oficial do Estado.

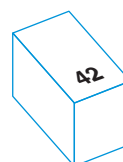
O gráfico ao lado demonstra a evolução do percentual gasto com Pessoal e Encargos Sociais de todos os poderes, nos últimos oito exercícios, excluindo da Receita Corrente Líquida os valores referentes ao financiamento Fundap.



EXECUÇÃO DE DESPESA COM MANUTENÇÃO E DESENVOLVIMENTO DO ENSINO

6

A Administração Pública Estadual aplicou na Manutenção e Desenvolvimento do Ensino, conforme demonstrado a seguir, o equivalente a 25,30% da receita líquida de impostos, superior, portanto, ao limite mínimo de 25% estabelecido no Art. 212 da Constituição Federal.



Demonstrativo da Aplicação na Educação em 2008

Conforme metodologia da Resolução nº. 195/2004 TCEES

Em R\$ 1,00

RECEITAS DO ENSINO	
RECEITA BRUTA DE IMPOSTOS	EM 2008
1- RECEITA DE IMPOSTOS	6.323.639.537
1.1- Receita Resultante do ICMS	5.785.641.349
ICMS	5.705.797.426
Multas, Juros de Mora e Outros Encargos do ICMS	44.782.713
Dívida Ativa do ICMS	25.720.886
Multas, Juros de Mora, Atualização Monetária e Outros Encargos da Dívida Ativa do ICMS	9.340.324
1.2- Receita Resultante do ITCD	16.830.612
ITCD	16.449.043
Multas, Juros de Mora e Outros Encargos do ITCD	374.505
Dívida Ativa do ITCD	7.064
Multas, Juros de Mora, Atualização Monetária e Outros Encargos da Dívida Ativa do ITCD	-
1.3- Receita Resultante do IPVA	248.209.010
IPVA	248.185.948
Multas, Juros de Mora e Outros Encargos do IPVA	-
Dívida Ativa do IPVA	23.062
Multas, Juros de Mora, Atualização Monetária e Outros Encargos da Dívida Ativa do IPVA	-
1.4- Receita Resultante do IRRF	272.958.566
IRRF	272.958.566
Multas, Juros de Mora e Outros Encargos do IRRF	-
Dívida Ativa do IRRF	-
Multas, Juros de Mora, Atualização Monetária e Outros Encargos da Dívida Ativa do IRRF	-
2- RECEITAS DE TRANSFERÊNCIAS CONSTITUCIONAIS E LEGAIS	928.070.721
2.1- Cota-Parte FPE	704.368.049
2.2- ICMS-Desoneração - L.C. nº. 87/1996	62.351.055
2.3- Cota-Parte IPI-Exportação	161.351.617
2.4- Cota-Parte IOF-Ouro	-
3- TOTAL DA RECEITA BRUTA DE IMPOSTOS (1 + 2)	7.251.710.258

DEDUÇÕES DE TRANSFERÊNCIAS CONSTITUCIONAIS	EM 2008
4- RECEITA RESULTANTE DO ICMS REPASSADA AOS MUNICÍPIOS (25% de 1.1)	1.744.667.786
5- RECEITA RESULTANTE DO IPVA REPASSADA AOS MUNICÍPIOS (50% de 1.3)	124.104.462
6- COTA-PARTE IPI-EXPORTAÇÃO REPASSADA AOS MUNICÍPIOS (25% de 2.3)	40.337.904
7- TOTAL DAS DEDUÇÕES DE TRANSFERÊNCIAS CONSTITUCIONAIS (4 +5 +6)	1.909.110.152
8- TOTAL DA RECEITA LÍQUIDA DE IMPOSTOS (3 - 7)	5.342.600.106
OUTRAS RECEITAS DESTINADAS AO ENSINO	EM 2008
9- TRANSFERÊNCIAS DO FNDE	42.772.772
9.1- Transferências do Salário-Educação	33.756.711
9.2- Outras Transferências do FNDE	9.016.060
10- TRANSFERÊNCIAS DE CONVÊNIO DESTINADAS A PROGRAMAS DE EDUCAÇÃO	2.947.646
11- RECEITA DE OPERAÇÕES DE CRÉDITO DESTINADA À EDUCAÇÃO	-
12- OUTRAS RECEITAS DESTINADAS À EDUCAÇÃO	221.149
13- TOTAL DAS OUTRAS RECEITAS DESTINADAS AO ENSINO (9 + 10 + 11 + 12)	45.941.567

FUNDEB

RECEITAS DO FUNDEB	EM 2008
14- RECEITAS DESTINADAS AO FUNDEB	922.307.314
14.1- Receita Resultante do ICMS Destinada ao FUNDEB - [18,33% de (1.1 - 4)]	740.799.241
14.2- Receita Resultante do ITCD Destinada ao FUNDEB - (13,33% de 1.2)	2.243.518
14.3- Receita Resultante do IPVA Destinada ao FUNDEB - [13,33% de (1.3 - 5)]	16.543.131
14.4- Cota-Parte FPE Destinada ao FUNDEB - (18,33% de 2.1)	129.110.663
14.5- ICMS-Desoneração Destinada ao FUNDEB - (18,33% de 2.2)	11.428.948
14.6- Cota-Parte IPI Exportação Destinada ao FUNDEB - [18,33% de (2.3 - 6)]	22.181.813
15- RECEITAS RECEBIDAS DO FUNDEB	520.188.981
15.1- Transferências de Recursos do FUNDEB	516.362.834
15.2- Complementação da União ao FUNDEB	-
15.3- Receita de Aplicação Financeira dos Recursos do FUNDEB	3.884.114
15.4- Municipalização Progressiva do Ensino Fundamental	(57.968)
16- RESULTADO LÍQUIDO DAS TRANSFERÊNCIAS DO FUNDEB (15.1 - 14)	(405.944.480)
[SE RESULTADO LÍQUIDO DA TRANSFERÊNCIA (16) > 0] = ACRÉSCIMO RESULTANTE DAS TRANSFERÊNCIAS DO FUNDEB	
[SE RESULTADO LÍQUIDO DA TRANSFERÊNCIA (16) < 0] = DECRÉSCIMO RESULTANTE DAS TRANSFERÊNCIAS DO FUNDEB	

DESPESAS DO FUNDEB	EM 2008
17- PAGAMENTO DOS PROFISSIONAIS DO MAGISTÉRIO	338.837.061
17.1- Com Ensino Fundamental	237.247.231
17.2- Com Ensino Médio	101.589.831
18- OUTRAS DESPESAS	165.568.484
18.1- Com Ensino Fundamental	146.465.698
18.1.1- Municipalização Progressiva do Ensino Fundamental	(57.968)
18.1.2- Outras Despesas com Ensino Fundamental	146.523.666
18.2- Com Ensino Médio	19.102.786
19- TOTAL DAS DESPESAS DO FUNDEB (17 + 18)	504.405.545
20- MÍNIMO DE 60% DO FUNDEB NA REMUNERAÇÃO DO MAGISTÉRIO COM ENSINO FUNDAMENTAL E MÉDIO ¹ (17 / 15) x 100%	65,14%
CÁLCULO DO LIMITE MÍNIMO COM MANUTENÇÃO E DESENVOLVIMENTO DO ENSINO	
RECEITAS COM AÇÕES TÍPICAS DE MANUTENÇÃO E DESENVOLVIMENTO DO ENSINO	EM 2008
21- IMPOSTOS E TRANSFERÊNCIAS DESTINADAS À MDE (25% de 8) ²	1.335.650.026
DESPESAS COM AÇÕES TÍPICAS DE MANUTENÇÃO E DESENVOLVIMENTO DO ENSINO	EM 2008
22- EDUCAÇÃO INFANTIL	
23- ENSINO FUNDAMENTAL	406.184.406
23.1- Despesas Custeadas com Recursos do FUNDEB	383.712.928
23.2- Despesas Custeadas com Outros Recursos de Impostos	22.471.477
24- ENSINO MÉDIO	209.928.218
24.1- Despesas Custeadas com Recursos do FUNDEB	120.692.617
24.2- Despesas Custeadas com Outros Recursos de Impostos	89.235.601
25- ENSINO SUPERIOR	2.616.933
26- ENSINO PROFISSIONAL NÃO INTEGRADO AO ENSINO REGULAR	7.960.678
27- OUTRAS	320.202.092
28- TOTAL DAS DESPESAS PARA FINS DE LIMITE (22 + 23 + 24 + 25 + 26 + 27)	946.892.326
DEDUÇÕES / ADIÇÕES CONSIDERADAS PARA FINS DE LIMITE CONSTITUCIONAL	VALOR
29- RESULTADO LÍQUIDO DAS TRANSFERÊNCIAS DO FUNDEB = (16)	(405.944.480)
30- DESPESAS CUSTEADAS COM A COMPLEMENTAÇÃO DO FUNDEB NO EXERCÍCIO	-
31- RESTOS A PAGAR INSCRITOS NO EXERCÍCIO SEM DISPONIBILIDADE FINANCEIRA DE RECURSOS DE IMPOSTOS VINCULADOS AO ENSINO ³	-
32- DESPESAS VINCULADAS AO SUPERÁVIT FINANCEIRO DO ACRÉSCIMO E DA COMPLEMENTAÇÃO DO FUNDEB DO EXERCÍCIO ANTERIOR	-

33- CANCELAMENTO, NO EXERCÍCIO, DE RESTOS A PAGAR INSCRITOS COM DISPONIBILIDADE FINANCEIRA DE RECURSOS DE IMPOSTOS VINCULADOS AO ENSINO = (42 g)	1.020.665
34- RECEITA DE APLICAÇÃO FINANCEIRA DOS RECURSOS DO FUNDEB ATÉ O BIMESTRE = (43.3)	-
35- TOTAL DAS DEDUÇÕES / ADIÇÕES CONSIDERADAS PARA FINS DE LIMITE CONSTITUCIONAL (29 + 30 + 31 + 32 + 33 + 34)	(404.923.815)
36- MÍNIMO DE 25% DAS RECEITAS RESULTANTES DE IMPOSTOS NA MANUTENÇÃO E DESENVOLVIMENTO DO ENSINO1 [(28 – 35) / (8)]x 100%	25,30%
OUTRAS DESPESAS CUSTEADAS COM RECURSOS DESTINADOS À MDE	EM 2008
37- CONTRIBUIÇÃO SOCIAL DO SALÁRIO-EDUCAÇÃO	42.222.200
38- RECURSOS DE OPERAÇÕES DE CRÉDITO	-
39- OUTROS RECURSOS DESTINADOS À EDUCAÇÃO	21.879.522
40- TOTAL DAS OUTRAS DESPESAS CUSTEADAS COM RECURSOS DESTINADOS À MDE (37 + 38 + 39)	64.101.723
41- TOTAL DAS DESPESAS COM MANUTENÇÃO E DESENVOLVIMENTO DO ENSINO (28 + 40)	1.010.994.048
OUTRAS INFORMAÇÕES PARA CONTROLE FINANCEIRO	
“RESTOS A PAGAR INSCRITOS COM DISPONIBILIDADE FINANCEIRA DE RECURSOS DE IMPOSTOS VINCULADOS AO ENSINO”	SALDO EM 2008 9.767.813
42- RESTOS A PAGAR DE DESPESAS COM MANUTENÇÃO E DESENVOLVIMENTO DO ENSINO	CANCELADO EM 2008 1.020.665
FLUXO FINANCEIRO DOS RECURSOS DO FUNDEB	VALOR
43- SALDO FINANCEIRO DO FUNDEB EM 31 DE DEZEMBRO DE 2006	19.907.322
43.1- (+) INGRESSO DE RECURSOS DO FUNDEB ATÉ O BIMESTRE	584.548.692
43.2- (-) PAGAMENTOS EFETUADOS ATÉ O BIMESTRE	568.421.411
43.3- (+) RECEITA DE APLICAÇÃO FINANCEIRA DOS RECURSOS DO FUNDEB ATÉ O BIMESTRE	3.882.465
44- (=) SALDO FINANCEIRO DO FUNDEB NO EXERCÍCIO ATUAL	39.917.068

Fonte: Siafem/Gecon/Sefaz

1. Limites mínimos anuais a serem cumpridos no encerramento do exercício.
2. Caput do artigo 212 da CF/1988
3. Os valores referentes à parcela dos Restos a Pagar inscritos sem disponibilidade financeira vinculada à educação deverão ser informados somente no RREO do último bimestre do exercício.

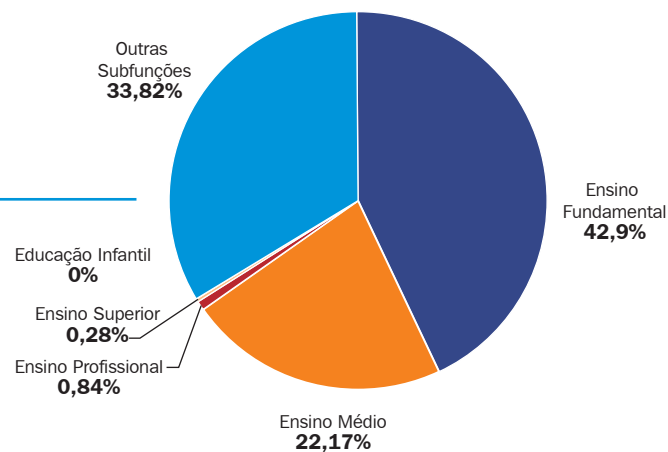
Notas explicativas:

1. Do valor bruto da Receita de ICMS (R\$ 6.916.205.131,57), foi deduzido sobre a “Receita de ICMS IMPORTAÇÃO” o montante de R\$ 1,419 bilhão relativo a Financiamento Fundap, e acrescido o valor de R\$ 208 milhões de “Receitas de Leilão Fundap”, de acordo com determinação da Lei Estadual nº. 2.508, de 22 de maio de 1970;
2. A divergência entre os saldos das linhas 15.3 e 43.3 no valor de R\$ 1.649,56, deve-se às alterações ocorridas nos valores de rendimentos dos meses de agosto, setembro, outubro e novembro de 2008, que serão regularizados no exercício de 2009;
3. Na linha “IRRF” foi deduzido o montante de R\$ 1.430.034,89, referente à restituição (conta contábil 492000000: R\$ 6.020,25) e retificação (conta contábil 498000000: R\$ 1.424.014,64) da referida receita;

Em R\$ 1,00

A tabela ao lado e o gráfico abaixo apresentam a distribuição da despesa total com Educação por subfunções, no exercício de 2008.

SUBFUNÇÃO	DESPESAS LIQUIDADAS
ENSINO FUNDAMENTAL	406.184.406
ENSINO MÉDIO	209.928.218
ENSINO PROFISSIONAL	7.960.678
ENSINO SUPERIOR	2.616.933
EDUCAÇÃO INFANTIL	-
OUTRAS SUBFUNÇÕES	320.202.092
TOTAL DAS DESPESAS	946.892.326



EXECUÇÃO DE DESPESA EM AÇÕES E SERVIÇOS PÚBLICOS DE SAÚDE

A Administração Pública Estadual aplicou, conforme demonstrado a seguir, R\$ 669 milhões em Ações e Serviços Públicos de Saúde. Esse valor equivale a 12,51% da Receita Líquida de Impostos. Dessa forma, foi cumprido o limite estabelecido na Emenda Constitucional nº. 29/2000 que prevê a destinação de um mínimo de 12%.

Demonstrativo da Aplicação na Saúde - 2008

Conforme metodologia da Resolução nº. 196/2004 - TCEES

Em R\$ 1,00

RECEITAS	RECEITAS REALIZADAS
	Em 2008
RECEITA LÍQUIDA DE IMPOSTOS E TRANSFERÊNCIAS CONSTITUCIONAIS E LEGAIS (I)	5.342.600.106
Impostos	6.243.390.983
Multas, Juros de Mora e Dívida Ativa dos Impostos	80.248.554
Receitas de Transferências Constitucionais e Legais	928.070.721
(-) Transferências Constitucionais	1.909.110.152
TRANSFERÊNCIAS DE RECURSOS DO SISTEMA ÚNICO DE SAÚDE (II)	358.107.103
Da União para o Estado	358.107.103
Dos Municípios para o Estado	-
Demais Estados para o Estado	-
Outras Receitas do SUS	-
RECEITAS DE OPERAÇÕES DE CRÉDITO VINCULADAS À SAÚDE (III)	-
OUTRAS RECEITAS ORÇAMENTÁRIAS	2.923.178.745
(-) DEDUÇÃO PARA O FUNDEF	922.307.314
TOTAL	7.701.578.639

Em R\$ 1,00

DESPESAS COM SAÚDE (por grupo de Natureza da Despesa)	DESPESAS LIQUIDADAS
	Em 2008
DESPESAS CORRENTES	918.843.953
Pessoal e Encargos Sociais	355.438.292
Juros e Encargos da Dívida	-
Outras Despesas Correntes	563.405.661
DESPESAS DE CAPITAL	69.396.554
Investimentos	69.396.554
Inversões Financeiras	-
Amortização da Dívida	-
TOTAL (IV)	988.240.507

DESPESAS PRÓPRIAS COM AÇÕES E SERVIÇOS PÚBLICOS DE SAÚDE	DESPESAS LIQUIDADAS	
	Em 2008	% (e)/despesas com saúde
DESPESAS COM SAÚDE	988.240.507	100,00%
(-) DESPESAS COM INATIVOS E PENSIONISTAS	-	0,00%
(-) DESPESAS CUSTEADAS COM OUTROS RECURSOS DESTINADOS À SAÚDE	319.374.985	32,32%
Recursos de Transferências do Sistema Único de Saúde - SUS	311.827.708	31,55%
Recursos de Operações de Crédito	-	0,00%
Outros Recursos	7.547.277	0,76%
(-) RESTOS A PAGAR INSCRITOS NO EXERCÍCIO SEM DISPONIBILIDADE FINANCEIRA DE RECURSOS PRÓPRIOS VINCULADOS ¹	-	0,00%
TOTAL DAS DESPESAS PRÓPRIAS COM AÇÕES E SERVIÇOS PÚBLICOS DE SAÚDE (V)	668.865.522	68%

CONTROLE DE RESTOS A PAGAR VINCULADOS À SAÚDE INSCRITOS EM EXERCÍCIOS ANTERIORES	RESTOS A PAGAR INSCRITOS COM DISPONIBILIDADE FINANCEIRA DE RECURSOS PRÓPRIOS VINCULADOS
RESTOS A PAGAR DE DESPESAS PRÓPRIAS COM AÇÕES E SERVIÇOS PÚBLICOS DE SAÚDE	Inscritos em Exercícios Anteriores 43.490.954
	Cancelados em 2008 (VI) 270.386
PARTICIPAÇÃO DAS DESPESAS COM AÇÕES E SERVIÇOS PÚBLICOS DE SAÚDE NA RECEITA DE IMPOSTOS LÍQUIDA E TRANSFERÊNCIAS CONSTITUCIONAIS E LEGAIS - LIMITE CONSTITUCIONAL 12 % ² [(V - VI) / I]	12,51%

Fonte: Siafem/Gecon/Sefaz

- Essa linha apresentará valor somente no Relatório Resumido da Execução Orçamentária do último bimestre do exercício.
- Limite anual mínimo a ser cumprido no encerramento do exercício.

Notas Explicativas:

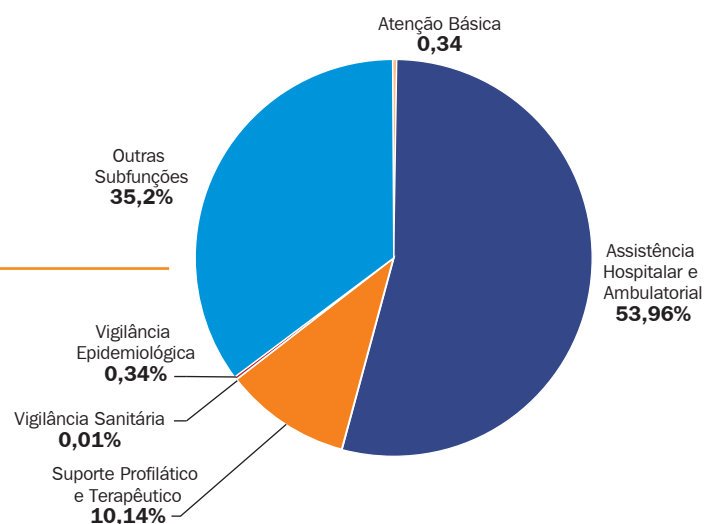
1. No valor de receita de “Impostos”, apresentado no quadro anterior, foi deduzido o montante de R\$ 1.419 bilhão, relativo ao Financiamento Fundap, e acrescido o valor de R\$ 208 milhões de “Receitas de Leilão Fundap”, de acordo com a determinação da Lei Estadual nº. 2.508 de 22 de maio de 1970;
2. Na linha “Impostos” foi deduzido o montante de R\$ 1.430.034,89, referente à restituição (conta contábil 492000000: R\$ 6.020,25) e à retificação (conta contábil 498000000: R\$ 1.424.014,64) da receita de IRRF.

Cabe destacar ainda que, além dos R\$ 669 milhões demonstrados acima, a área de Saúde recebeu R\$ 319 milhões, oriundos de transferências do Sistema Único de Saúde e de recursos do Tesouro. Essas despesas não estão definidas na E.C. nº. 29/2000.

Em R\$ 1,00

A tabela ao lado e o gráfico abaixo permitem uma análise mais detalhada das despesas de Saúde, distribuídas nas diferentes subfunções.

SUBFUNÇÃO	DESPESAS LIQUIDADAS
Atenção Básica	3.348.025
Assistência Hospitalar e Ambulatorial	533.230.738
Suporte Profilático e Terapêutico	100.227.586
Vigilância Sanitária	137.357
Vigilância Epidemiológica	3.389.976
Outras Subfunções	347.906.824
TOTAL	988.240.507



DOS LIMITES DA DÍVIDA PÚBLICA

As informações dos quadros abaixo demonstram que o Estado do Espírito Santo cumpriu os limites legais com relação ao montante da Dívida Pública. Em todos os itens, os valores equivalem a percentuais da Receita Corrente Líquida (RCL) inferiores ao limite máximo determinado pela legislação.

Em R\$ 1,00

DÍVIDA	VALOR	% SOBRE A RCL
Dívida Consolidada Líquida	800.396.706	10,35%
Limite Definido pela Resolução nº. 40/2001 (art. 3º)	15.471.140.937	200,00%

GARANTIAS DE VALORES	VALOR	% SOBRE A RCL
Total das Garantias	15.690.548	0,22%
Limite Definido pela Resolução nº. 03/2002 (art. 9º)	1.701.825.503	(22% até 32% da RCL)

OPERAÇÕES DE CRÉDITO	VALOR	% SOBRE A RCL
OPERAÇÕES DE CRÉDITO INTERNAS E EXTERNAS		
Total das Operações	95.582.496	1,98%
Limite Definido pela Resolução nº. 43/2001 (art. 7º)	1.237.691.275	16,00%
OPERAÇÕES DE CRÉDITO POR ANTECIPAÇÃO DE RECEITAS		
Total das Operações	0	0%
Limite Definido pela Resolução nº. 43/2001 (art. 10º)	541.489.933	7,00%

BALANÇOS GERAIS

9

9.1 – Balanço Orçamentário

O Balanço Orçamentário do Estado apresentou, em 2008, um superávit de R\$ 874 milhões, conforme demonstrado a seguir.

Em R\$ 1,00

Títulos	Previsão	Execução	Diferença	%
Receitas	10.838.790.177	11.067.450.647	228.660.470	2,11
Despesas	10.838.790.177	10.192.769.756	(646.020.421)	(5,96)
TOTAL	0	874.680.891	874.680.891	

A análise dos resultados orçamentários dos últimos exercícios demonstra a contínua evolução das receitas e a manutenção de superávits desde 2003.

Composição do Resultado (2002 - 2008)

Em R\$ 1,00

	2002	2003	2004	2005	2006	2007	2008
RECEITA REALIZADA	3.549.925.180	4.476.788.792	5.370.244.860	7.327.290.000	8.040.876.262	9.342.978.160	11.067.450.647
DESPESA EMPENHADA	3.610.784.784	4.119.785.740	5.106.824.182	6.877.400.000	7.890.358.897	8.985.826.065	10.192.769.756
RESULTADO ORÇAMENTÁRIO	(60.859.604)	357.003.051	263.420.678	449.890.000	150.517.365	357.152.095	874.680.891

Os dados das tabelas abaixo permitem observar que os resultados superavitários alcançados nos últimos anos têm origem tanto no aumento da receita como no controle da despesa.

Demonstrativo da Origem do Resultado

Em R\$ 1,00

	2002	2003	2004	2005	2006	2007	2008
RECEITA ORÇADA	4.131.880.380	5.000.673.886	5.856.993.793	7.309.560.806	8.920.165.120	10.290.263.650	10.838.790.177
RECEITA REALIZADA	3.549.925.180	4.476.788.792	5.370.244.860	7.327.290.000	8.040.876.262	9.342.978.160	11.067.450.647
SUPERÁVIT/(DÉFICIT) DA RECEITA	(581.955.200)	(523.885.095)	(486.748.933)	17.729.194	(879.288.858)	(947.285.490)	228.660.470
DESPESA ORÇADA	4.131.880.380	5.000.673.886	5.856.993.793	7.309.560.806	8.920.165.120	10.290.263.650	10.838.790.177
DESPESA EMPENHADA	3.610.784.784	4.119.785.740	5.106.824.182	6.877.400.000	7.890.358.897	8.985.826.065	10.192.769.756
ECONOMIA NA DESPESA	521.095.596	880.888.146	750.169.611	432.160.806	1.029.806.223	1.304.437.585	646.020.421
RESULTADO ORÇAMENTÁRIO	(60.859.604)	357.003.051	263.420.678	449.890.000	150.517.365	357.152.095	874.680.891

9.1.1 – Comparativo do Exercício de 2008 x 2007 - Balanço Orçamentário

Em R\$ 1,00

TÍTULOS	RECEITA					
	PREVISTA		EXECUTADA		DIFERENÇAS	
	2008	2007	2008	2007	2008	2007
	R\$	R\$	R\$	R\$	R\$	R\$
Receitas Correntes						
Receita Tributária	7.185.058.243	6.330.962.087	7.728.768.866	6.514.883.809	543.710.623	183.921.722
Receita de Contribuições	1.013.422.290	808.733.358	175.279.302	986.666.156	(838.142.988)	177.932.798
Receita Patrimonial	315.835.210	203.585.769	323.703.020	231.994.052	7.867.810	28.408.283
Receita Agropecuária	1.516.400	1.350.000	327.965	623.744	(1.188.435)	(726.256)
Receita Industrial	12.797.742	9.386.000	14.691.819	14.249.042	1.894.077	4.863.042
Receita de Serviços	427.182.345	391.880.147	372.418.375	320.894.875	(54.763.970)	(70.985.272)
Transferências Correntes	1.742.627.339	1.563.285.348	2.027.193.370	1.479.424.680	284.566.031	(83.860.668)
Outras Receitas Correntes	243.801.417	599.182.595	143.022.107	134.197.755	(100.779.310)	(464.984.840)
Total de Receitas Correntes	10.942.240.986	9.908.365.304	10.785.404.825	9.682.934.114	(156.836.161)	(225.431.190)
Deduções das Receitas Correntes	(775.123.879)	(561.910.907)	(885.576.304)	(663.091.578)	(110.452.425)	(101.180.671)
Receitas de Capital	923.024.565	943.809.253	317.172.248	323.135.624	(605.852.317)	(620.673.629)
Receitas Intraorçamentárias	172.148.505	-	850.449.878	-	678.301.373	-
Soma	11.262.290.177	10.290.263.650	11.067.450.647	9.342.978.160	(194.839.530)	(947.285.490)
Déficits	366.586.705,89	214.020.635,29	(366.586.706)	(214.020.635)		
TOTAL	11.628.876.883	10.504.284.285	11.067.450.647	9.342.978.160	(561.426.236)	(1.161.306.126)

TÍTULOS	DESPESA					
	PREVISTA		EXECUTADA		DIFERENÇAS	
	2008	2007	2008	2007	2008	2007
	R\$	R\$	R\$	R\$	R\$	R\$
Créditos Orçamentários e Suplementares	11.618.049.742	10.159.650.290	10.192.769.756	8.985.826.065	(1.436.107.127)	(1.518.458.221)
Créditos Especiais	10.827.141	344.633.995	-	-	-	-
Créditos Extraordinários	-	-	-	-	-	-
Soma	11.628.876.883	10.504.284.285	10.192.769.756	8.985.826.065	(1.436.107.127)	(1.518.458.221)
Superávits	-	-	874.680.891	357.152.095	874.680.891	357.152.095
TOTAL	11.628.876.883	10.504.284.285	11.067.450.647	9.342.978.160	(561.426.236)	(1.161.306.126)

Notas Explicativas do Balanço Orçamentário (Anexo 12):

1. Os déficits demonstrados de R\$ R\$ 214.020.635,29 e de R\$ 366.586.705,89, em 2007 e 2008, respectivamente, devem-se aos créditos especiais reabertos e aos créditos provenientes de Superávit Financeiro, conforme valores apresentados nas contas contábeis a seguir. Informamos que do total demonstrado na conta 192130500 (Dotação Especial - Créditos Reabertos), em 2008, foi desconsiderado o valor de R\$ 1.000.000,00 que se refere ao Decreto nº. 540-S, de 20 de junho de 2008, que registrou indevidamente um acréscimo na receita prevista.

Em R\$

Contas contábeis	Descrição da conta	2008	2007
192120200	Dotação Suplementar - Superávit Financeiro	358.769.565,32	176.720.635,29
192130200	Dotação Especial - Superávit Financeiro	7.429.185,57	37.300.000,00
192130500	Dotação Especial - Créditos Reabertos	387.955,00	0,00
		366.586.705,89	214.020.635,29

2. O item “deduções das receitas correntes” refere-se a transferências ao Fundo de Desenvolvimento do Ensino Fundamental (Fundeb), sendo que em 2008 passou a incluir Restituições (R\$ 6.020,25) e Retificações (R\$ 1.424.649,64), conforme prevê o Manual de Receitas e Despesas Públicas da Secretaria do Tesouro Nacional (STN);
3. Na despesa executada do exercício de 2007 e de 2008 estão incluídos os Créditos Orçamentários, Suplementares e Especiais.

9.2 – Balanço Financeiro

O Balanço Financeiro demonstra as Receitas e as Despesas Orçamentárias, os recebimentos e pagamentos de natureza extraorçamentária, e, ainda, os saldos final e inicial do exercício.

A tabela a seguir traz o resumo do Balanço Financeiro de 2008.

Em R\$ 1,00

Receita	Valor	Despesa	Valor
Orçamento e Transferências Financeiras	18.727.891.049	Orçamento e Transferências Financeiras	17.853.210.158
Orçamentária	11.067.450.647	Orçamentária	10.192.769.756
Receitas Correntes	10.785.404.825	Despesas Correntes	7.639.360.643
Receitas de Capital	317.172.248	Despesas de Capital	2.553.409.113
Receitas Intragovernamentais	850.449.878		
Dedução da Receita Corrente	(885.576.304)		
Transferências Financeiras Recebidas	7.660.440.402	Transferências Financeiras Concedidas	7.660.440.402
Extraorçamentária	14.683.112.789	Extraorçamentária	14.524.324.467
Disponibilidade Inicial	1.912.113.875	Disponibilidade Final	2.945.583.088
TOTAL	35.323.117.713	TOTAL	35.323.117.713

9.2.1 – Comparativo do Exercício de 2008 x 2007 - Balanço Financeiro

No quadro comparativo abaixo não estão incluídos os valores referentes às transferências financeiras do exercício, uma vez que, no demonstrativo consolidado, os valores totais recebidos e concedidos são iguais.

Em R\$ 1,00

	2008	2007
Receita	13.515.269.709	11.264.746.227
Orçamentária e Transferências Financeiras	11.067.450.647	9.342.978.160
Receitas Correntes	10.785.404.825	9.682.934.114
Receitas Tributárias	7.728.768.866	6.514.883.809
Receitas de Contribuições	175.279.302	986.666.156
Receita Patrimonial	323.703.020	231.994.052
Receita Agropecuária	327.965	623.744
Receita Industrial	14.691.819	14.249.042
Receita de Serviços	372.418.375	320.894.875
Transferências Correntes	2.027.193.370	1.479.424.680
Outras Receitas Correntes	143.022.107	134.197.755
Receitas de Capital	317.172.248	323.135.624
Deduções das Rec. Correntes	(885.576.304)	(663.091.578)
Receitas Correntes Intraorçamentárias	850.449.878	-
Extraorçamentária	535.705.187	592.444.084
Restos a pagar-inscritos	486.917.538	523.540.203
Serviço da Dívida	-	254.268
Diversas Contas (Anexo I - a)	48.787.649	68.649.612
Saldo do exercício anterior	1.912.113.875	1.329.323.983
Disponível	1.912.113.875	1.329.323.983

Em R\$ 1,00

	2008	2007
Despesa	13.515.269.709	11.264.746.227
Orçamentária e Transferências Financeiras	10.192.769.756	8.985.826.065
Legislativa	161.872.347	138.777.642
Judiciária	664.720.661	781.647.501
Essencial à Justiça	206.600.300	19.907.713
Administração	293.460.275	506.826.452
Segurança Pública	656.920.123	690.022.985
Assistência Social	79.579.485	37.547.914
Previdência Social	1.351.718.668	1.079.891.276
Saúde	1.041.371.974	850.898.393
Trabalho	5.134.761	4.693.664
Educação	1.020.781.605	916.191.811
Cultura	20.780.974	13.418.915
Direitos da Cidadania	6.667.018	2.717.155
Urbanismo	37.577.037	39.446.409
Habitação	13.000.846	3.230.233
Saneamento	1.284.799	1.142.711
Gestão Ambiental	27.820.507	6.774.554
Ciência e Tecnologia	24.344.203	14.062.768
Agricultura	129.954.041	120.020.716
Indústria	3.090.843	798.561
Comércio e Serviços	20.048.257	10.173.506
Comunicações	26.252.745	15.578.610
Energia	398.400	-
Transportes	462.120.377	381.053.914
Desporto e Lazer	19.521.759	22.948.932
Encargos Especiais	3.917.747.753	3.328.053.730
Extraorçamentária	376.916.866	366.806.287
Restos a Pagar - pagos	361.993.923	287.132.465
Serviços da Dívida	254.268	-
Diversas Contas (Anexo I - b)	14.668.674	79.673.822
Saldos para o Exercício Seguinte	2.945.583.088	1.912.113.875
Disponível	2.945.583.088	1.912.113.875

ANEXO I – Balanço Financeiro

Exercício de 2008

Em R\$ 1,00

	CREDOR	DEVEDOR	RECEITA (a)	DESPESA (b)
Consignações	871.096.943	871.995.939		898.997
Depósitos de diversas origens	1.234.483.795	1.221.252.034	13.231.761	
Credores - Entidades e Agentes	1.311.512	1.310.636	876	
Obrigações de Empresas Públicas	286.982	3.924	283.058	
Diversos responsáveis	199.696	232.945		33.248
Rede arrecadadora	19.643.440	8.170.296	11.473.143	
Receitas pendentes	6.265.585.274	6.263.182.438	2.402.836	
Créditos tributários	0	0		
Créditos não tributários	0	0		
Créditos diversos a receber	1.365.049.031	1.378.496.601		13.447.570
Adiantamentos concedidos	626.875	621.612	5.264	
Depósitos realizáveis a curto prazo	590.201.844	590.032.335	169.510	
Transferências de passivos para outra Unidade Gestora	70.145.407	70.145.407		
Outras transferências financeiras	8.735.998.127	8.735.998.127		
Transferências financeiras recebidas/concedidas	1.219.195.392	1.219.195.392		
Incorporação/Desincorporação de saldos financeiros	113.248	157.057		43.809
Desincorporação/Incorporação de passivos	1.308.557	69.461	1.239.097	
Variação cambial positiva/negativa	418.627	663.677		245.050
Atualização Monetária Financeira Positiva	13.861.449	0	13.861.449	
Repasso Previd. receb. p/ cobertura de déficit	59.492.674	59.492.674		
Receita/Despesa de Empresas Públicas	6.133.396	12.740	6.120.656	
TOTAL	20.455.152.272	20.421.033.296	48.787.649	14.668.674

9.3 – Balanço Patrimonial

O Balanço Patrimonial demonstra a situação econômico-financeira do patrimônio público, ou seja, os bens, direitos e obrigações do Estado, bem como o saldo patrimonial. O Resultado Financeiro do exercício foi superavitário, em R\$ 2,4 bilhões, conforme demonstrado ao lado:

Em R\$ 1,00

Títulos	Valor
Ativo Financeiro	3.180.973.566
Passivo Financeiro	760.785.969
SUPERÁVIT	2.420.187.597

9.3.1 – Comparativo do Exercício de 2008 X 2007 - Balanço Patrimonial

Nos quadros abaixo, observa-se que o exercício de 2008 apresentou um Ativo Real Líquido da ordem de R\$ 6,8 bilhões.

Em R\$ 1,00

Ativo	2008	2007
Ativo Financeiro	3.180.973.566	2.137.984.277
Disponível	2.945.583.088	1.912.113.875
Créditos em Circulação	82.133.990	75.146.646
Realizável a Longo Prazo	153.256.489	150.723.755
Créditos a receber	140.317	171.071
Realizáveis de Empresas Públicas Dependentes	153.116.173	150.552.684
Ativo Permanente ou não financeiro	8.551.662.303	7.928.847.740
Investimento	1.062.773.440	1.734.991.599
Imobilizado	1.496.345.736	1.105.484.427
Bens e valores em circulação	228.352.505	177.864.839
Créditos em Circulação	21.470.777	21.836.007
Realizável a Longo Prazo	5.741.508.041	4.887.459.065
Créditos realizáveis a longo prazo	5.741.508.041	4.887.459.065
Diferido	1.211.804	1.211.804
Compensado	6.026.014.363	5.145.729.341
Compensações Ativas Diversas	6.026.014.363	5.145.729.341
Total do Ativo	17.758.650.232	15.212.561.358

Em R\$ 1,00

Passivo	2008	2007
Passivo Financeiro	760.785.969	776.256.118
Depósitos	120.436.934	108.103.294
Consignações	16.969.228	17.868.224
Outros Depósitos	305.224	305.224
Depósitos de Diversas Origens	38.089.153	25.337.106
Credores - Entidades e Agentes	102.845	101.969
Recursos Vinculados	64.970.485	64.490.772
Recursos Especiais a Liberar	615.979.391	646.469.074
Operações de Crédito	-	-
Interna	-	-
Valores Pendentes a Curto Prazo	24.369.643	21.683.749
Passivo Permanente ou não financeiro	4.164.361.141	3.406.675.280
Operações de Crédito Interna	2.545.450.845	2.457.006.540
Operações de Crédito Externa	273.285.535	164.846.532
Obrigações a Pagar	657.626.545	120.970.630
Provisões Matemáticas Previdenciárias	70.997.393	-
Exigível a Longo Prazo de Empresas Públicas	133.761.863	133.771.369
Parcelamento a Pagar	483.238.959	530.078.980
Depósitos de Diversas Origens	-	-
Resultado de Exercícios Futuros	-	1.228
Ativo Real Líquido	6.807.488.760	5.883.900.619
Compensado	6.026.014.363	5.145.729.341
Compensações Passivas Diversas	6.026.014.363	5.145.729.341
Total do Passivo	17.758.650.232	15.212.561.358

9.4 – Demonstração das Variações Patrimoniais (DVP)

A Demonstração das Variações Patrimoniais evidencia os efeitos ocorridos no Patrimônio do Estado, resultantes ou não da execução orçamentária, bem como o resultado patrimonial do exercício. Em 2008, verifica-se um Resultado Patrimonial positivo de R\$ 916 milhões, conforme detalhamento apresentado no Anexo 15 (pág. 387).

A alteração do Ativo Real Líquido (Balanço Patrimonial) ocorrida no exercício de 2008, demonstrada no quadro abaixo, foi de R\$ 923.588.140. Esse valor diverge do resultado apresentado na Demonstração das Variações Patrimoniais em R\$ 7.227.461. A diferença é composta por R\$ 1.072.929, referente a ajustes de reservas realizados pela empresa pública dependente Companhia de Habitação e Urbanização do Estado do Espírito Santo (Cohab-ES) (UG 360201 – Documentos: 2008NL's 1408/1409/1410), e por R\$ 8.300.391, referente à apuração de lucro ou prejuízos acumulados da mesma empresa (Documentos: 2008NS00141).

Em R\$ 1,00

	2008	2007	Diferença
Ativo Real Líquido	6.807.488.760	5.883.900.619	923.588.140
Patrimônio	7.036.903.977	6.120.543.298	916.360.679
Reservas	5.209.625	6.282.554	(1.072.929)
Lucros ou Prejuízos Acumulados	(234.624.842)	(242.925.233)	8.300.391

9.4.1 – Comparativo do DVP nos Exercício de 2008 e 2007

Em R\$ 1,00

VARIAÇÕES ATIVAS	2008	2007
RESULTANTES DA EXECUÇÃO ORÇAMENTÁRIA		
Receita Orçamentária	11.067.450.647	9.342.978.160
Receitas Correntes	10.785.404.825	9.682.934.114
Receita Tributária	7.728.768.866	6.514.883.809
Receita de Contribuições	175.279.302	986.666.156
Receita Patrimonial	323.703.020	231.994.052
Receita Agropecuária	327.965	623.744
Receita Industrial	14.691.819	14.249.042
Receita de Serviços	372.418.375	320.894.875
Transferência Correntes	2.027.193.370	1.479.424.680
Outras Receitas Correntes	143.022.107	134.197.755
Receita de Capital	317.172.248	323.135.624
Operações de Crédito	94.521.792	103.394.864
Alienação de Bens	2.975.146	1.499.003
Amortizações	53.456	53.021
Transferências de Capital	11.429.377	45.692.153
Outras Receitas de Capital	208.192.477	172.496.583
Receitas Correntes Intraorçamentárias	850.449.878	-
Deduções da Receita	(885.576.304)	(663.091.578)

Em R\$ 1,00

VARIAÇÕES ATIVAS	2008	2007
MUTAÇÕES PATRIMONIAIS		
Mutações Ativas	2.302.303.580	1.879.280.397
Aquisição de Bens Imóveis	118.184.386	77.004.441
Aquisição de Bens Móveis	256.167.463	146.256.450
Aquisição de Títulos e Valores	118.485.526	49.327.483
Incorporações de Créditos	1.436.948.974	1.250.676.308
Empréstimos e Financiamentos	1.418.526.454	1.240.436.672
Adiantamentos Concedidos	17.381.219	10.239.636
Outras Incorporações de Créditos	1.041.301	-
Desincorporação de Passivos	372.517.230	356.015.714
INDEPENDENTES DA EXECUÇÃO ORÇAMENTÁRIA		
Interferências Ativas	17.753.115.448	16.194.515.170
Movimento de Fundos a Débito	9.080.076.341	8.197.464.469
Transferências de Bens e Valores recebidos	7.730.197	4.383.981
Correspondência de Débitos Internos	9.002.087.489	7.752.275.345
Movimento de Fundos Próprios	113.248	368.812.030
Transferências de Passivos Concedidas	70.145.407	62.612.595
Transferências de RAP Concedidas	-	9.380.518
Outros Movimento de Fundos	-	-
Ordem de Transferências Recebidas	945.674.989	871.985.396
Sub-repasse Recebido	192.270.651	305.520.644
Repasse Recebido	2.659.514.271	2.295.850.459
Repasse Previdenciário Recebido	59.492.674	67.424.631
Cota Recebida	4.544.381.057	4.263.593.292
Ordem de Transferências Financeiras Recebidas	271.705.464	192.676.279
Acréscimos Patrimoniais	1.908.678.275	3.236.453.683
Incorporação de Bens Imóveis	212.172.985	41.371.499
Incorporação de Bens Móveis	232.738.492	168.486.307
Incorporação de Bens Intangíveis	-	145.970.155
Transferência de Investimentos	-	-
Incorporação de Direitos	945.715.213	1.067.744.090
Reavaliação de Bens	153.684.430	358.911.430
Ajustes de Créditos	34.526.079	10.804.675
Desincorporação de Obrigações	265.586.130	153.093.124
Ajustes de Obrigações	63.956.301	66.210.814
Incorporação Saldo Financeiro de Empresas Públicas	-	10
Incorporação de Investimentos para Transferência para outra Unidade Gestora	298.645	1.223.861.581
Total das Variações ativas	33.031.547.949	30.653.227.410

Em R\$ 1,00

VARIAÇÕES PASSIVAS	2008	2007
RESULTANTES DA EXECUÇÃO ORÇAMENTÁRIA		
Despesa Orçamentária	10.192.769.756	8.985.826.065
Despesas Correntes	7.639.360.643	6.764.282.632
Pessoal e Encargos Sociais	2.992.823.629	2.780.808.374
Juros e Encargos da Dívida	144.537.717	141.186.862
Outras Despesas Correntes	4.501.999.297	3.842.287.396
Despesa Capital	2.553.409.113	2.221.543.433
Investimentos	911.338.169	757.848.173
Inversões Financeiras	1.419.597.676	1.261.097.428
Amortização da Dívida	222.473.268	202.597.832
MUTAÇÕES PATRIMONIAIS		
Mutações Passivas	525.361.663	367.629.473
Desincorporação de Ativos	430.839.871	264.234.609
Alienação de Bens Móveis	129.855.834	356.360
Liquidação de Créditos	300.984.037	263.878.249
Incorporação de Passivos	94.521.792	103.394.864
Operações de Créditos - em contratos	94.521.792	103.394.864
Outras Incorporações de Passivos	-	-
INDEPENDENTES DA EXECUÇÃO ORÇAMENTÁRIA		
Interferências Passivas	17.752.464.325	16.230.508.759
Transferências de Bens e Valores Concedidos	7.046.645	5.254.874
Movimento de Fundos a Crédito	9.072.378.573	8.226.126.492
Correspondência de Débitos Internos	9.002.087.489	7.752.275.345
Movimento de Fundos Próprios	145.677	401.858.034
Transferências de Passivos Recebidas	70.145.407	62.612.595
Transferências de RAP Recebidas	-	9.380.518
Outros Movimentos de Fundos	-	-
Ordem de transferências Concedidas	945.674.989	871.985.396
Sub-repasse Concedido	192.270.651	305.520.644
Repasse Concedido	2.659.514.271	2.295.850.459

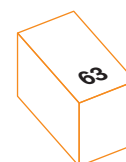
Em R\$ 1,00

VARIAÇÕES PASSIVAS	2008	2007
Repasso Previdenciário Concedido	59.492.674	67.424.631
Cota Concedida	4.544.381.057	4.265.669.983
Ordem de Transferências Financeiras Concedidas	271.705.464	192.676.279
Outras Transferências Passivas	-	-
Decréscimos Patrimoniais	3.644.591.527	2.956.079.915
Desincorporação de Ativos	1.490.961.442	2.605.403.302
Baixa de Bens Imóveis	13.927.516	46.695.168
Baixa de Bens Móveis	234.343.107	239.942.392
Baixa de Bens Intangíveis	-	8.815.296
Baixa de Títulos, Valores e Investimentos	310.026	340.742
Baixa de Direitos	1.242.082.149	1.085.748.124
Baixa de Investimento por Transferência para outra Unidade Gestora	298.645	1.223.861.581
Ajustes de Bens Valores e Créditos	944.794.974	1.049.227
Incorporação de Obrigações	691.692.853	46.435.494
Ajustes de Obrigações	517.142.257	303.191.893
Resultado Patrimonial	916.360.679	2.113.183.199
Total das Variações Passivas	33.031.547.949	30.653.227.410

DÍVIDA FUNDADA

São os compromissos de exigibilidade superiores a 12 meses contraídos para atender ao desequilíbrio orçamentário ou a financiamento de obras e serviços públicos que, para serem pagos, dependem de autorização orçamentária.

10



Demonstrativo da Dívida Fundada Interna Anexo 16 da Lei 4.320/64

Em R\$ 1,00

CREDOR	SALDO DO EXERCÍCIO 2007	LIBERAÇÃO OPER. DE CRÉDITO 2008	CORREÇÃO MONETÁRIA	AMORTIZAÇÃO	SALDO DO EXERCÍCIO DE 2008
Operações de Crédito Internas	2.457.002.972	25.053.104	198.226.321	134.810.076	2.545.472.321
CAIXA ECONÔMICA FEDERAL	32.014.466	161.364	450.856	6.790.190	25.836.497
BANCO NACIONAL DE DES. ECONÔMICO E SOCIAL S.A	280.980.133	24.894.074	679.101	25.401.385	281.151.923
FUNDAÇÃO BANESTES DE SEG. SOCIAL	261.741.914	-	28.559.491	18.884.874	271.416.531
UNIÃO	1.882.266.458	(2.334)	168.536.872	83.733.627	1.967.067.369
Obrigações a pagar	120.970.630	527.625.420	18.594.619	9.564.123	657.626.545
Precatórios a pagar	118.085.546	527.625.420	18.594.619	9.564.123	654.741.461
Outras obrigações a pagar	2.885.083	-	-	-	2.885.083
Parcelamentos a pagar	522.486.409	1.045.857	19.332.660	59.625.966	483.238.959
FINANCIAMENTO - IPAJM	3.568	-	-	3.568	-
INSS - parcelamento a pagar	513.792.747	1.060.705	19.332.660	58.804.415	475.381.696
FNDE	549.055	-	-	48.548	500.507
FGTS	658.133	-	-	46.996	611.136
IRPJ	5.688	-	-	5.688	-
PATRIMÔNIO DA UNIÃO - SPU	25.063	(14.848)	-	7.021	3.195
PARC. RECEITA FEDERAL	7.452.154	-	-	709.729	6.742.425
TOTAL GERAL	3.100.460.010	553.724.380	236.153.600	204.000.166	3.686.337.825

Notas Explicativas da Dívida Interna (Anexo 16):

1. O parcelamento da dívida do Estado para com o INSS, contabilizado na Unidade Gestora Encargos Gerais do Estado, é debitado no Fundo de Participação dos Estados (FPE), conforme Medida Provisória MP 2.187/2001;
2. O valor de R\$ 2.545.472.320,51 demonstrado como saldo das Operações de Crédito Internas diverge em R\$ 21.475,37 do apresentado no Balanço Patrimonial (Anexo 14). Essa diferença ocorreu devido a pagamento de juros sem a apropriação do mesmo no exercício de 2008, no montante de R\$ 3.605,53, no contrato BB 02 - 90/1095-7, de 27 de novembro de 1987 (Lei nº. 4399); e de R\$ 17.869,84, no contrato BB 01 - 90/1098 - 1 de 29 de junho de 1990. Ambos foram regularizados no exercício de 2009;

3. O valor negativo de R\$ 4,70, demonstrado na coluna de “Inscrição” no credor FCVS IPAJM – CEF, diz respeito ao estorno de saldo remanescente de 2007 gerado pelo 2007NL19377, regularizado em 2008 pela 2008NL08557 (UG 800102) como estorno de juros do exercício;
4. Na coluna “Inscrição”, no credor Patrimônio da União – SPU, o valor negativo de R\$ 14.847,82 refere-se à baixa de parcelamento que deveria ter sido efetuada no exercício de 2007, e foi regularizado em 2008, por meio da 2008NL00609 (UG 280203);
5. O valor negativo de R\$ 2.329,27, apresentado na coluna “Inscrição” no credor BB/UNIÃO/PGFN corresponde à baixa de saldo remanescente devido à quitação do contrato, conforme 2008NL's 30174, 30665, 30666 e 31207 (UG 800102);
6. Na coluna “Inscrição”, referente aos Precatórios/Obrigações de Pequeno Valor, foram deduzidas as baixas, conforme relação encaminhada pela Procuradoria Geral do Estado (PGE) (OF/PGE/GAB nº. 053/2009);
7. Além das dívidas demonstradas neste anexo, há um montante de R\$ 133.761.863,39 de Passivos Exigíveis a Longo Prazo de Empresas Públicas e de R\$ 70.997.392,74 de Provisões Matemáticas Previdenciárias, conforme demonstrado no Balanço Patrimonial, no grupo Passivo Permanente ou Não Financeiro.

Em R\$ 1,00

CREDOR	SALDO DO EXERCÍCIO 2007	LIBERAÇÃO OPER. DE CRÉDITO	CORREÇÃO MONETÁRIA E CAMBIAL	AMORTIZAÇÃO PAGA	SALDO DO EXERCÍCIO DE 2008
BANCO INT. RECONSTRUÇÃO E DESENV. (BIRD)	72.732.098	30.113.618	32.697.726	24.159.279	111.384.162
BANCO INTERAMERICANO DE DESENV. (BID)	88.860.082	39.352.736	39.315.507	8.050.809	159.477.516
KREDITANSTALT FUR WIEDERAUFABU (KFW)	3.254.352	-	644.984	1.475.480	2.423.857
TOTAL GERAL	164.846.532	69.466.354	72.658.217	33.685.568	273.285.535

DÍVIDA FLUTUANTE

São os compromissos prontos para pagamento, ou seja, que independem de autorização orçamentária para serem realizados, como, por exemplo, restos a pagar, consignações e cauções.

Demonstrativo da Dívida Flutuante Anexo 17 da lei 4.320/64

Em R\$ 1,00

Títulos	Inscrição		Baixa		Saldo	
	2008	2007	2008	2007	2008	2007
Restos a Pagar	486.917.538	523.540.203	517.152.953	394.981.940	615.979.391	646.214.806
Exercícios Anteriores	-	-	517.152.953	394.981.940	129.061.853	122.674.603
Processados	-	-	133.752.928	136.979.590	121.573.735	115.312.536
Não Processados	-	-	383.400.025	258.002.350	7.488.118	7.362.067
Do Exercício	486.917.538	523.540.203	-	-	486.917.538	523.540.203
Processados	129.617.593	140.014.127	-	-	129.617.593	140.014.127
Não Processados	357.299.945	383.526.077	-	-	357.299.945	383.526.077
Serviço da Dívida a Pagar	-	254.268	254.268	-	-	254.268
Restos a Pagar	-	254.268	254.268	-	-	254.268
Dívida Vencida c/ insufic. orçamentária	-	-	-	-	-	-
Depósitos	2.105.580.738	1.828.090.455	2.093.247.974	1.851.818.879	120.325.141	107.992.377
Consignações	871.096.943	770.857.552	871.995.939	767.503.514	16.960.279	17.859.276
Outros Depósitos	-	-	-	-	305.224	305.224
Depósitos de Diversas Origens	1.234.483.795	1.057.232.902	1.221.252.034	1.084.315.365	103.059.638	89.827.878
Obrigações em Circulação	1.311.512	307.785	1.310.636	423.156	102.845	101.969
Credores - Entidades e Agentes	1.311.512	307.785	1.310.636	423.156	102.845	101.969
Valores Pendentes a Curto Prazo	6.265.872.255	4.772.404.150	6.263.186.361	4.779.228.342	24.378.592	21.692.698
Circulante de Empresas Públicas	286.982	10.920.923	3.924	10.809.153	17.750.339	17.467.281
Receitas Pendentes	6.265.107.544	4.759.910.948	6.262.699.286	4.766.846.909	6.628.253	4.219.996
Outros Valores Pendentes	477.730	1.572.280	483.151	1.572.280	-	5.421
TOTAL GERAL	8.859.682.043	7.124.596.861	8.875.152.192	7.026.452.317	760.785.969	776.256.118

Notas Explicativas da Dívida Flutuante (Anexo 17):

1. O valor da Dívida Flutuante (Anexo 17) demonstrado acima é composto pelo valor do saldo contabilizado no Passivo Circulante (Conta contábil 210000000), deduzido o saldo de Operações de Crédito (Conta contábil 212300000) e somado ao saldo de Depósitos Exigíveis a Longo Prazo (Conta contábil - 221000000);
2. No item Depósitos de Diversas Origens estão incluídos os valores de Depósitos Exigíveis a Longo Prazo que independem de execução orçamentária para pagamento, sendo adotado o mesmo critério da elaboração do Balanço Financeiro (Anexo 13). Ou seja, na coluna "Inscrição" foi considerada a movimentação (diferença entre o valor de inscrição e o valor de baixa) do item Depósitos Exigíveis a Longo Prazo;
3. O saldo de Consignações e Circulante de Empresas Públicas diverge em R\$ 8.948,57 do valor demonstrado no Balanço Patrimonial. Isso ocorre, pois, a conta 21.814.01.00 (Consignações a recolher de Empresas Públicas) está evidenciada no Anexo 17, dentro do total de Circulante de Empresas Públicas, e no Balanço Patrimonial está incluída no total de Consignações.

REPASSES AOS MUNICÍPIOS EM 2008 (DESPESA PAGA INCLUÍDOS RESTOS A PAGAR)

No exercício de 2008, o Estado do Espírito Santo repassou recursos da ordem de R\$ 1,95 bilhão aos municípios. Desse total, a maior parte corresponde a repasses do ICMS, que alcançaram R\$ 1,7 bilhão.

12

Repasses Feitos pelo Estado aos Municípios em 2008 – Despesa Paga

Em R\$ 1,00

Ordem	Prefeituras	ICMS (25%)	IPI (25%)	IPVA (50%)	FUNDO PARA REDUÇÃO DAS DESIGUALDADES REGIONAIS*
1	AFONSO CLÁUDIO	10.776.486	255.733	549.520	744.788
2	ÁGUA DOCE DO NORTE	5.551.781	131.528	150.247	507.337
3	ÁGUIA BRANCA	6.075.477	143.929	147.963	366.780
4	ALEGRE	8.752.222	207.861	503.486	876.612
5	ALFREDO CHAVES	6.935.415	164.714	780.159	491.951
6	ALTO RIO NOVO	3.720.503	88.314	95.513	383.830
7	ANCHIETA	39.077.538	934.340	552.432	192.123
8	APIACÁ	3.446.003	82.256	448.591	505.674
9	ARACRUZ	79.095.777	1.884.346	2.594.489	-
10	ATÍLIO VIVÁCQUA	6.009.697	142.744	160.312	352.225
11	BAIXO GUANDU	13.274.064	318.213	776.156	587.180
12	BARRA DE SÃO FRANCISCO	14.832.440	352.339	1.203.794	744.788
13	BOA ESPERANÇA	6.273.994	149.229	204.699	495.693
14	BOM JESUS DO NORTE	3.420.313	80.889	1.608.304	621.280
15	BREJETUBA	9.294.655	220.824	140.060	299.412
16	CACHOEIRO DE ITAPEMIRIM	58.304.581	1.385.516	8.407.834	1.577.320
17	CARIACICA	59.323.106	1.411.800	8.419.001	2.858.138
18	CASTELO	17.830.731	422.952	1.360.861	527.298
19	COLATINA	37.072.294	879.024	3.645.844	1.084.953
20	CONCEIÇÃO DA BARRA	15.237.465	362.255	318.520	483.218
21	CONCEIÇÃO DO CASTELO	10.078.699	239.253	212.723	289.432
22	DIVINO SÃO LOURENÇO	3.354.848	79.741	42.125	328.937
23	DOMINGOS MARTINS	14.662.142	348.699	837.516	592.171
24	DORES DO RIO PRETO	3.735.289	88.418	148.832	812.886
25	ECOPORANGA	13.908.461	330.570	300.706	458.267
26	FUNDÃO	4.212.099	100.214	397.793	-
27	GOVERNADOR LINDENBERG	8.553.430	204.140	229.823	290.679
28	GUAÇUI	7.006.726	166.540	994.218	897.405
29	GUARAPARI	13.149.249	311.801	5.421.576	2.021.032
30	IBATIBA	6.620.913	157.240	380.896	719.421
31	IBIRAÇU	5.417.059	128.791	513.198	451.197
32	IBITIRAMA	4.444.139	106.179	67.591	471.990
33	ICONHA	6.461.765	153.284	1.672.801	430.821
34	IRUPI	5.414.847	128.535	144.458	453.693
35	ITAGUAÇU	7.058.354	167.694	244.154	480.307
36	ITAPEMIRIM	13.003.918	311.051	456.425	-
37	ITARANA	5.468.528	129.927	234.889	469.911
38	IÚNA	9.083.881	215.713	495.137	712.767

Ordem	Prefeituras	ICMS (25%)	IPI (25%)	IPVA (50%)	FUNDO PARA REDUÇÃO DAS DESIGUALDADES REGIONAIS*
39	JAGUARÉ	17.485.709	415.160	449.610	-
40	JERÔNIMO MONTEIRO	3.913.963	93.028	131.287	631.676
41	JOÃO NEIVA	8.195.952	194.903	469.292	439.554
42	LARANJA DA TERRA	5.923.125	140.760	172.818	434.148
43	LINHARES	55.556.772	1.318.180	4.425.233	-
44	MANTENÓPOLIS	4.941.424	118.739	185.869	546.427
45	MARATAÍZES	5.502.524	130.648	1.039.217	1.347.770
46	MARECHAL FLORIANO	8.687.933	208.456	574.875	368.027
47	MARILÂNDIA	6.163.945	146.133	310.130	398.800
48	MIMOSO DO SUL	9.228.085	219.547	580.631	721.916
49	MONTANHA	9.695.413	230.246	323.598	474.901
50	MUCURICI	5.242.968	124.712	131.826	263.233
51	MUNIZ FREIRE	11.594.457	273.267	188.727	414.603
52	MUQUI	4.560.282	108.372	180.112	712.767
53	NOVA VENÉCIA	18.199.863	431.927	1.128.391	708.609
54	PANCAS	8.139.268	193.163	267.728	564.725
55	PEDRO CANÁRIO	6.790.964	162.459	387.288	832.532
56	PINHEIROS	10.766.757	256.215	429.163	546.011
57	PIÚMA	3.039.714	72.193	490.600	1.211.372
58	PONTO BELO	4.383.662	104.001	81.844	370.523
59	PRESIDENTE KENNEDY	5.103.189	121.391	480.334	-
60	RIO BANANAL	10.593.071	250.575	462.221	406.701
61	RIO NOVO DO SUL	5.185.652	122.900	219.555	503.595
62	SANTA LEOPOLDINA	8.025.969	191.299	187.756	380.503
63	SANTA MARIA DE JETIBÁ	20.055.881	476.398	994.971	480.307
64	SANTA TERESA	10.290.421	244.473	664.623	501.515
65	SÃO DOMINGOS DO NORTE	6.491.337	153.492	177.911	293.174
66	SÃO GABRIEL DA PALHA	11.533.733	272.667	752.553	660.370
67	SÃO JOSÉ DO CALÇADO	4.859.208	115.651	264.075	510.248
68	SÃO MATEUS	31.862.693	754.959	2.651.461	-
69	SÃO ROQUE DO CANAÃ	5.536.679	131.387	227.676	446.623
70	SERRA	284.580.276	6.770.064	11.826.044	-
71	SOORETAMA	8.136.107	192.797	289.728	668.271
72	VARGEM ALTA	8.801.321	208.722	423.366	517.733
73	VENDA NOVA DO IMIGRANTE	14.193.549	337.854	1.016.727	363.037
74	VIANA	15.918.255	378.375	1.982.069	1.025.071
75	VILA PAVÃO	6.271.624	148.954	152.420	334.344
76	VILA VALÉRIO	9.637.939	228.415	309.161	362.206
77	VILA VELHA	101.022.517	2.395.681	18.242.115	-
78	VITÓRIA	425.183.399	10.097.238	25.948.973	-
TOTAL		1.747.234.484	41.521.994	124.084.623	42.022.807

Fonte: Siafem/Sefaz

* Fundo para Redução das Desigualdades Regionais criado pela Lei. nº. 8.308, de 12 de junho de 2006, e Decreto nº. 1.782-R, de 15 de janeiro de 2007.



13 CONSIDERAÇÕES FINAIS

Este Balanço Geral do Estado demonstra que, no ano de 2008, o Espírito Santo manteve a situação de equilíbrio alcançada continuamente desde o exercício de 2003. A análise das finanças estaduais permite observar uma evolução crescente da capacidade de arrecadação que, combinada a uma política de austeridade nas despesas, vem viabilizando o cumprimento de todos os limites definidos na Lei de Responsabilidade Fiscal e, ainda, de investimentos fundamentais para a melhoria das condições de desenvolvimento da sociedade capixaba.

Por meio da elaboração e da publicação deste Balanço Geral, a equipe técnica e administrativa da Gerência de Contabilidade busca demonstrar, de forma clara e objetiva, em conformidade com os princípios legais que regem a Contabilidade Pública, todas as informações inerentes à situação econômica do Estado. Acreditamos que assim contribuímos para subsidiar o Governo nas tomadas de decisão em busca de melhores resultados.

Finalmente, agradecemos a todos os colegas dos órgãos e entidades da Administração Estadual e, em especial, aos servidores da Gerência de Contabilidade, aos Grupos Financeiros Setoriais ou setores equivalentes e às demais gerências da Secretaria de Estado da Fazenda que colaboraram na elaboração deste Balanço Geral do Estado do Espírito Santo.

Simony Pedrini Nunes Rátis
Gerente de Contabilidade
Contadora-CRC/ES 008066/O-9

Fabiana Del Caro
Subgerente de Orientação Contábil
Contadora-CRC/ES 011654/O-2

Susana Gonçalves de Souza José Guerra
Subgerente de Análise Contábil
Contadora-CRC/ES 010459/O-3

Evandro de Andrade Siqueira
Subgerente de Informações Legais e Gerenciais
Contador-CRC/ES 015688/P-3

Tabela dos Órgãos

ADMINISTRAÇÃO DIRETA		
01000	AL	Assembleia Legislativa
02000	TCEES	Tribunal de Contas do Estado do Espírito Santo
03000	TJES	Tribunal de Justiça do Estado do Espírito Santo
04000	CGJ	Corregedoria Geral da Justiça
05000	MP	Ministério Público
10000	GOVERNADORIA	Governadoria
16000	PGE	Procuradoria Geral do Estado
19000	VICE	Vice-Governadoria do Estado
22000	SEFAZ	Secretaria de Estado da Fazenda
27000	SEP	Secretaria de Estado de Economia e Planejamento
28000	SEGER	Secretaria de Estado de Gestão e Recursos Humanos
30000	SEDES	Secretaria de Estado de Desenvolvimento
31000	SEAG	Secretaria de Estado da Agricultura, Abastecimento, Aquicultura e Pesca
32000	SECT	Secretaria de Estado de Ciência e Tecnologia
35000	SETOP	Secretaria de Estado dos Transportes e Obras Públicas
36000	SEDURB	Secretaria de Estado de Saneamento, Habitação e Desenvolvimento Urbano
37000	SETUR	Secretaria de Estado de Turismo
39000	SESPORT	Secretaria de Estado de Esporte e Lazer
40000	SECULT	Secretaria de Estado de Cultura
41000	SEAMA	Secretaria de Estado de Meio Ambiente e Assuntos Hídricos
42000	SEDU	Secretaria de Estado da Educação
44000	SESA	Secretaria de Estado da Saúde
45000	SESP	Secretaria de Estado da Segurança Pública e Defesa Social
46000	SEJUS	Secretaria de Estado da Justiça
47000	SETADES	Secretaria de Estado do Trabalho, Assistência e Desenvolvimento Social
80000	ENCARGOS GERAIS	Encargos Gerais do Estado
90000	RESERVA	Reserva de Contingência

AUTARQUIAS		
10201	RTV	Rádio e Televisão do Espírito Santo
22202	JUCEES	Junta Comercial do Estado do Espírito Santo
27201	IJSN	Instituto Jones dos Santos Neves
28201	ESESP	Escola de Serviço Público do Espírito Santo
28202	DIO	Departamento de Imprensa Oficial
28203	PRODEST	Instituto de Tecnologia da Informação e Comunicação
30201	SUPPIN	Superintendência dos Projetos de Polarização Industrial
30203	IPEM	Instituto de Pesos e Medidas
30204	ASPE	Agência de Serviços Públicos de Energia do Espírito Santo
30205	ADERES	Agência de Desenvolvimento em Rede do Espírito Santo
31201	IDAF	Instituto de Defesa Agropecuária e Florestal do Espírito Santo
31202	INCAPER	Instituto Capixaba de Pesquisa, Assistência Técnica e Extensão Rural

AUTARQUIAS

35201	DER-ES	Departamento de Estradas de Rodagem do Estado do Espírito Santo
35207	DETRAN	Departamento Estadual de Trânsito
35208	IOPES	Instituto de Obras Públicas do Estado do Espírito Santo
41201	IEMA	Instituto Estadual de Meio Ambiente e Recursos Hídricos
42201	FAMES	Faculdade de Música do Espírito Santo
46201	IASES	Instituto de Atendimento Sócio-Educativo do Espírito Santo
46202	PROCON	Instituto Estadual de Proteção e Defesa do Consumidor
60201	IPAJM	Instituto de Previdência e Assistência Jerônimo Monteiro

FUNDOS

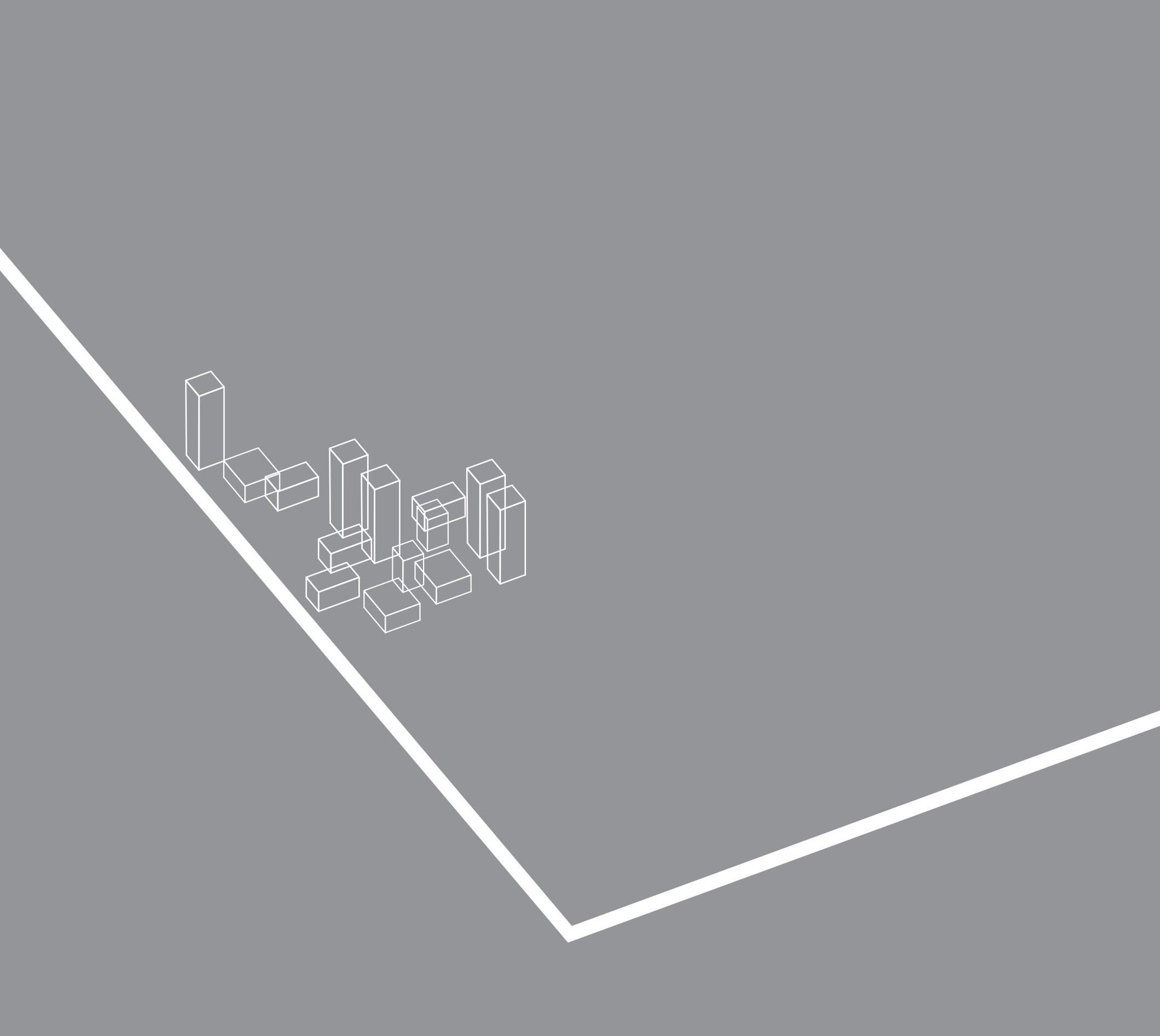
03901	FUNPJ	Fundo Especial do Poder Judiciário do Estado do Espírito Santo
05901	FERIDL	Fundo Estadual de Reparação de Interesses Difusos Lesados
10902	FADEPES	Fundo de Aparelhamento da Defensoria Pública
22901	FUNSEFAZ	Fundo de Modernização e Desenvolvimento Fazendário
27901	FUNDEVIT	Fundo Metropolitano de Desenvolvimento da Grande Vitória
32901	FUNCITEC	Fundo Estadual de Ciência e Tecnologia
37901	FUNTUR	Fundo de Fomento do Turismo
41901	FUNDEMA	Fundo de Defesa e Desenvolvimento do Meio Ambiente
44901	FES	Fundo Estadual de Saúde
45901	FUNREPOCI	Fundo Especial de Reequipamento da Polícia Civil
45902	FUNREPOM	Fundo Especial de Reequipamento da Polícia Militar
45903	FSPMES	Fundo de Saúde da Polícia Militar do Espírito Santo
45904	FUNREBOM	Fundo Especial de Reequipamento do Corpo de Bombeiros
46901	FTP	Fundo de Trabalho Penitenciário
46902	FIA	Fundo para Infância e Adolescência
46903	FPE	Fundo Penitenciário Estadual
46904	FEDC	Fundo Estadual de Defesa do Consumidor
46905	FESAD	Fundo Estadual Antidrogas
47901	FEAS	Fundo Estadual de Assistência Social
60901	FUNPES	Fundo de Previdência dos Servidores Públicos Cíveis e Militares do Espírito Santo

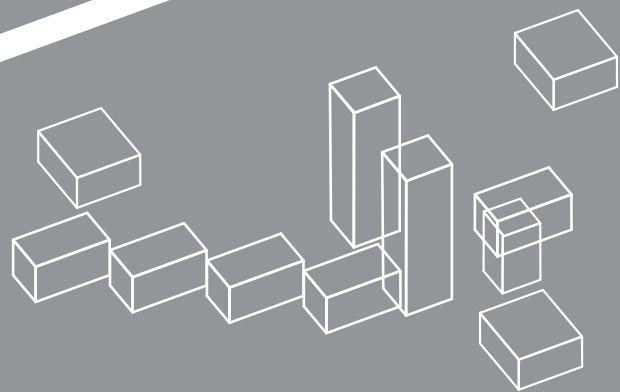
FUNDAÇÕES

32202	FAPES	Fundação de Apoio à Ciência e Tecnologia
-------	-------	--

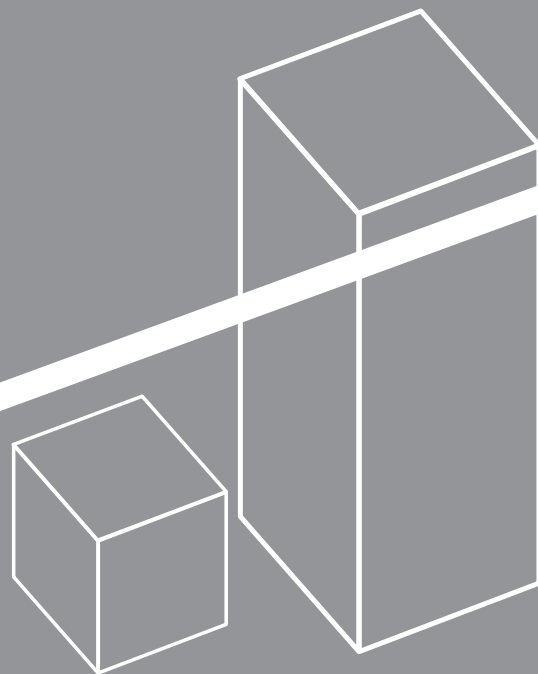
EMPRESAS


31203	CEASA	Centrais de Abastecimento do Espírito Santo
36201	COHAB	Companhia de Habitação e Urbanização do Espírito Santo





Anexos da
Lei nº 4.320/64

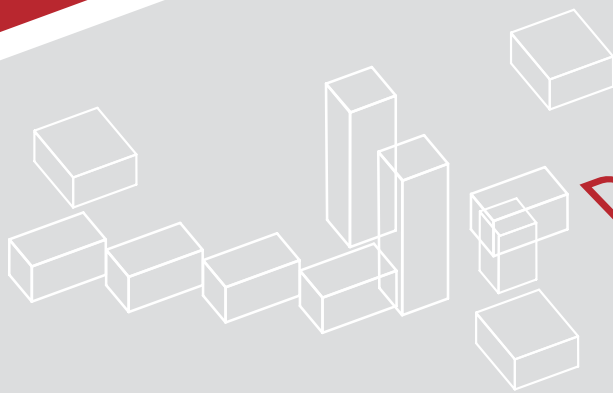




ANEXO

1

**Demonstrativo da Receita
e da Despesa Segundo
as Categorias Econômicas**



Demonstrativo da Receita e da Despesa Segundo as Categorias Econômicas - Administração Direta

GOVERNO DO ESTADO DO ESPÍRITO SANTO
 DEMONSTRATIVO DA RECEITA E DA DESPESA SEGUNDO AS CATEGORIAS ECONÔMICAS
 Tipo de Administração: DIRETA

EXERCÍCIO: 2008
 ANEXO 01 DA LEI 4.320/64

REFERÊNCIA: DEZEMBRO
 05/03/2009 FOLHA: 1

RECEITA			DESPESA		
RECEITAS CORRENTES	R\$		DESPESAS CORRENTES	R\$	
RECEITA TRIBUTÁRIA	7.617.799.757,04		PESSOAL E ENCARGOS SOCIAIS	2.436.523.223,47	
RECEITA DE CONTRIBUIÇÕES	124.141,61		JUROS E ENCARGOS DA DÍVIDA	144.537.717,42	
RECEITA PATRIMONIAL	253.873.881,40		OUTRAS DESPESAS CORRENTES	2.686.265.942,53	5.267.326.883,42
RECEITA AGROPECUÁRIA	0,00				
RECEITA INDUSTRIAL	0,00				
RECEITA DE SERVIÇOS	367.345,72				
TRANSFERÊNCIAS CORRENTES	2.003.804.517,60				
OUTRAS RECEITAS CORRENTES	100.746.780,58	9.976.716.423,95			
DEDUÇÕES RECEITA CORRENTE	-885.576.304,29				
			SUPERÁVIT CORRENTE		3.823.813.236,24
SUBTOTAL		9.091.140.119,66	SUBTOTAL		9.091.140.119,66
RECEITAS DE CAPITAL			DESPESAS DE CAPITAL		
OPERAÇÕES DE CRÉDITOS	94.521.791,80		INVESTIMENTOS	475.405.141,73	
ALIENAÇÕES DE BENS	2.779.307,82		INVERSÕES FINANCEIRAS	1.419.110.175,88	
AMORTIZAÇÃO DE EMPRÉSTIMO	53.456,44		AMORTIZAÇÃO DA DÍVIDA	222.473.267,58	2.116.988.585,19
TRANSFERÊNCIAS DE CAPITAL	11.029.567,44				
OUTRAS RECEITAS DE CAPITAL	208.192.476,79	316.576.600,29			
DÉFICIT DE CAPITAL		1.800.411.984,90			
SUBTOTAL		2.116.988.585,19	SUBTOTAL		2.116.988.585,19
TOTAL		11.208.128.704,85	TOTAL		11.208.128.704,85
RESUMO			RECEITA		DESPESA
RECEITAS E DESPESAS CORRENTES		9.091.140.119,66		5.267.326.883,42	
RECEITAS E DESPESAS DE CAPITAL		316.576.600,29		2.116.988.585,19	
DÉFICIT E SUPERÁVIT CORRENTE		0,00		3.823.813.236,24	
DÉFICIT E SUPERÁVIT DE CAPITAL		1.800.411.984,90		0,00	
TOTAIS		11.208.128.704,85		11.208.128.704,85	

Demonstrativo da Receita e da Despesa Segundo as Categorias Econômicas - Autarquias

GOVERNO DO ESTADO DO ESPÍRITO SANTO
 DEMONSTRATIVO DA RECEITA E DA DESPESA SEGUNDO AS CATEGORIAS ECONÔMICAS
 Tipo de Administração: AUTARQUIAS

EXERCÍCIO: 2008
 ANEXO 01 DA LEI 4.320/64

REFERÊNCIA: DEZEMBRO
 05/03/2009 FOLHA:1

RECEITA		DESPESA	
RECEITAS CORRENTES	R\$	DESPESAS CORRENTES	R\$
RECEITA TRIBUTÁRIA	64.753.568,19	PESSOAL E ENCARGOS SOCIAIS	192.532.685,07
RECEITA DE CONTRIBUIÇÕES	151.972,11	JUROS E ENCARGOS DA DÍVIDA	0,00
RECEITA PATRIMONIAL	22.328.514,74	OUTRAS DESPESAS CORRENTES	157.625.832,29
RECEITA AGROPECUÁRIA	327.965,37		350.158.517,36
RECEITA INDUSTRIAL	14.691.819,46		
RECEITA DE SERVIÇOS	19.592.012,85		
TRANSFERÊNCIAS CORRENTES	9.417.030,08		
OUTRAS RECEITAS CORRENTES	30.966.790,18		
INTRAORÇAMENTÁRIAS	34.209.071,23		
DÉFICIT CORRENTE		196.438.744,21	
SUBTOTAL	350.158.517,36	SUBTOTAL	350.158.517,36
RECEITAS DE CAPITAL		DESPESAS DE CAPITAL	
OPERAÇÕES DE CRÉDITOS	0,00	INVESTIMENTOS	327.161.403,93
ALIENAÇÕES DE BENS	195.837,96	INVERSÕES FINANCEIRAS	487.500,00
AMORTIZAÇÃO DE EMPRÉSTIMO	0,00	AMORTIZAÇÃO DA DÍVIDA	0,00
TRANSFERÊNCIAS DE CAPITAL	399.810,00		327.648.903,93
OUTRAS RECEITAS DE CAPITAL	0,00		
DÉFICIT CAPITAL		595.647,96	
SUBTOTAL	327.648.903,93	SUBTOTAL	327.648.903,93
TOTAL	677.807.421,29	TOTAL	677.807.421,29
RESUMO		RECEITA	DESPESA
RECEITAS E DESPESAS CORRENTES		196.438.744,21	350.158.517,36
RECEITAS E DESPESAS DE CAPITAL		595.647,96	327.648.903,93
DÉFICIT E SUPERÁVIT CORRENTE		153.719.773,15	0,00
DÉFICIT E SUPERÁVIT DE CAPITAL		327.053.255,97	0,00
TOTAIS		677.807.421,29	677.807.421,29

Demonstrativo da Receita e da Despesa Segundo as Categorias Econômicas - Fundações

GOVERNO DO ESTADO DO ESPÍRITO SANTO
 DEMONSTRATIVO DA RECEITA E DA DESPESA SEGUNDO AS CATEGORIAS ECONÔMICAS
 Tipo de Administração: FUNDAÇÕES

EXERCÍCIO: 2008
 ANEXO 01 DA LEI 4.320/64

REFERÊNCIA: DEZEMBRO
 05/03/2009 FOLHA:1

RECEITA		DESPESA	
RECEITAS CORRENTES	R\$	DESPESAS CORRENTES	R\$
RECEITA TRIBUTÁRIA	0,00	PESSOAL E ENCARGOS SOCIAIS	813.596,73
RECEITA DE CONTRIBUIÇÕES	0,00	JUROS E ENCARGOS DA DÍVIDA	0,00
RECEITA PATRIMONIAL	527.824,78	OUTRAS DESPESAS CORRENTES	2.081.756,02
RECEITA AGROPECUÁRIA	0,00		2.895.352,75
RECEITA INDUSTRIAL	0,00		
RECEITA DE SERVIÇOS	0,00		
TRANSFERÊNCIAS CORRENTES	4.225.135,06		
OUTRAS RECEITAS CORRENTES	170.016,67		
INTRAORÇAMENTÁRIAS	0,00		
	4.922.976,51		
		SUPERÁVIT CORRENTE	2.027.623,76
SUBTOTAL	4.922.976,51	SUBTOTAL	4.922.976,51
RECEITAS DE CAPITAL		DESPESAS DE CAPITAL	
OPERAÇÕES DE CRÉDITOS	0,00	INVESTIMENTOS	1.346.667,50
ALIENAÇÕES DE BENS	0,00	INVERSÕES FINANCEIRAS	0,00
AMORTIZAÇÃO DE EMPRÉSTIMO	0,00	AMORTIZAÇÃO DA DÍVIDA	0,00
TRANSFERÊNCIAS DE CAPITAL	0,00		1.346.667,50
OUTRAS RECEITAS DE CAPITAL	0,00		
	0,00		
DÉFICIT DE CAPITAL	1.346.667,50		
SUBTOTAL	1.346.667,50	SUBTOTAL	1.346.667,50
TOTAL	6.269.644,01	TOTAL	6.269.644,01
RESUMO		RECEITA	DESPESA
RECEITAS E DESPESAS CORRENTES		4.922.976,51	2.895.352,75
RECEITAS E DESPESAS DE CAPITAL		0,00	1.346.667,50
DÉFICIT E SUPERÁVIT CORRENTE		0,00	2.027.623,76
DÉFICIT E SUPERÁVIT DE CAPITAL		1.346.667,50	0,00
TOTAIS		6.269.644,01	6.269.644,01

Demonstrativo da Receita e da Despesa Segundo as Categorias Econômicas - Fundos

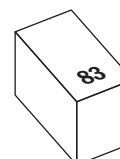
GOVERNO DO ESTADO DO ESPÍRITO SANTO
 DEMONSTRATIVO DA RECEITA E DA DESPESA SEGUNDO AS CATEGORIAS ECONÔMICAS
 Tipo de Administração: FUNDOS

EXERCÍCIO: 2008
 ANEXO 01 DA LEI 4.320/64

REFERÊNCIA: DEZEMBRO
 05/03/2009 FOLHA:1

RECEITA		DESPESA	
RECEITAS CORRENTES	R\$	DESPESAS CORRENTES	R\$
RECEITA TRIBUTÁRIA	41.083.119,24	PESSOAL E ENCARGOS SOCIAIS	355.505.338,36
RECEITA DE CONTRIBUIÇÕES	175.003.188,29	JUROS E ENCARGOS DA DÍVIDA	0,00
RECEITA PATRIMONIAL	46.785.186,45	OUTRAS DESPESAS CORRENTES	1.649.537.548,79
RECEITA AGROPECUÁRIA	0,00		2.005.042.887,15
RECEITA INDUSTRIAL	0,00		
RECEITA DE SERVIÇOS	352.459.016,89		
TRANSFERÊNCIAS CORRENTES	9.746.686,93		
OUTRAS RECEITAS CORRENTES	11.123.080,89		
INTRAORÇAMENTÁRIAS	816.240.806,39		
DÉFICIT CORRENTE		552.601.802,07	
SUBTOTAL	2.005.042.887,15	SUBTOTAL	2.005.042.887,15
RECEITAS DE CAPITAL		DESPESAS DE CAPITAL	
OPERAÇÕES DE CRÉDITOS	0,00	INVESTIMENTOS	97.724.214,99
ALIENAÇÕES DE BENS	0,00	INVERSÕES FINANCEIRAS	0,00
AMORTIZAÇÃO DE EMPRÉSTIMO	0,00	AMORTIZAÇÃO DA DÍVIDA	0,00
TRANSFERÊNCIAS DE CAPITAL	0,00		97.724.214,99
OUTRAS RECEITAS DE CAPITAL	0,00		
DÉFICIT DE CAPITAL		97.724.214,99	
SUBTOTAL	97.724.214,99	SUBTOTAL	97.724.214,99
TOTAL	2.102.767.102,14	TOTAL	2.102.767.102,14

RESUMO	RECEITA	DESPESA
RECEITAS E DESPESAS CORRENTES	1.452.441.085,08	2.005.042.887,15
RECEITAS E DESPESAS DE CAPITAL	0,00	97.724.214,99
DÉFICIT E SUPERÁVIT CORRENTE	552.601.802,07	0,00
DÉFICIT E SUPERÁVIT DE CAPITAL	97.724.214,99	0,00
TOTAIS	2.102.767.102,14	2.102.767.102,14



Demonstrativo da Receita e da Despesa Segundo as Categorias Econômicas - Empresa

GOVERNO DO ESTADO DO ESPÍRITO SANTO
 DEMONSTRATIVO DA RECEITA E DA DESPESA SEGUNDO AS CATEGORIAS ECONÔMICAS
 Tipo de Administração: EMPRESA

EXERCÍCIO: 2008
 ANEXO 01 DA LEI 4.320/64

REFERÊNCIA: DEZEMBRO
 05/03/2009 FOLHA:1

RECEITA		DESPESA	
RECEITAS CORRENTES	R\$	DESPESAS CORRENTES	R\$
RECEITA TRIBUTÁRIA	5.132.421,44	PESSOAL E ENCARGOS SOCIAIS	7.448.784,94
RECEITA DE CONTRIBUIÇÕES	0,00	JUROS E ENCARGOS DA DÍVIDA	0,00
RECEITA PATRIMONIAL	187.612,78	OUTRAS DESPESAS CORRENTES	6.488.217,38
RECEITA AGROPECUÁRIA	0,00		13.937.002,32
RECEITA INDUSTRIAL	0,00		
RECEITA DE SERVIÇOS	0,00		
TRANSFERÊNCIAS CORRENTES	0,00		
OUTRAS RECEITAS CORRENTES	15.438,88		
INTRAORÇAMENTÁRIAS	0,00	5.335.473,10	
DÉFICIT CORRENTE		8.601.529,22	
SUBTOTAL	13.937.002,32	SUBTOTAL	13.937.002,32
RECEITAS DE CAPITAL		DESPESAS DE CAPITAL	
OPERAÇÕES DE CRÉDITOS	0,00	INVESTIMENTOS	9.700.741,29
ALIENAÇÕES DE BENS	0,00	INVERSÕES FINANCEIRAS	0,00
AMORTIZAÇÃO DE EMPRÉSTIMO	0,00	AMORTIZAÇÃO DA DÍVIDA	0,00
TRANSFERÊNCIAS DE CAPITAL	0,00		9.700.741,29
OUTRAS RECEITAS CAPITAL	0,00	0,00	
DÉFICIT DE CAPITAL		9.700.741,29	
SUBTOTAL	9.700.741,29	SUBTOTAL	9.700.741,29
TOTAL	23.637.743,61	TOTAL	23.637.743,61
RESUMO		RECEITA	DESPESA
RECEITAS E DESPESAS CORRENTES		5.335.473,10	13.937.002,32
RECEITAS E DESPESAS DE CAPITAL		0,00	9.700.741,29
DÉFICIT E SUPERÁVIT CORRENTE		8.601.529,22	0,00
DÉFICIT E SUPERÁVIT DE CAPITAL		9.700.741,29	0,00
TOTAIS		23.637.743,61	23.637.743,61

Demonstrativo da Receita e da Despesa Segundo as Categorias Econômicas - Consolidado Excluídas as Operações Intragovernamentais

GOVERNO DO ESTADO DO ESPÍRITO SANTO
DEMONSTRATIVO DA RECEITA E DA DESPESA SEGUNDO AS CATEGORIAS ECONÔMICAS CONSOLIDADO
EXCLUÍDAS AS OPERAÇÕES INTRAGOVERNAMENTAIS

EXERCÍCIO: 2008
ANEXO 01 DA LEI 4.320/64

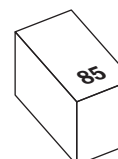
REFERÊNCIA: DEZEMBRO
05/03/2009 FOLHA: 1


RECEITA		DESPESA	
RECEITAS CORRENTES	R\$	DESPESAS CORRENTES	R\$
RECEITA TRIBUTÁRIA	7.728.768.865,91	PESSOAL E ENCARGOS SOCIAIS	2.184.889.617,94
RECEITA DE CONTRIBUIÇÕES	175.279.302,01	JUROS E ENCARGOS DA DÍVIDA	144.537.717,42
RECEITA PATRIMONIAL	323.703.020,15	OUTRAS DESPESAS CORRENTES	4.467.790.225,78
RECEITA AGROPECUÁRIA	327.965,37		6.797.217.561,14
RECEITA INDUSTRIAL	14.691.819,46		
RECEITA DE SERVIÇOS	372.418.375,46		
TRANSFERÊNCIAS CORRENTES	2.027.193.369,67		
OUTRAS RECEITAS CORRENTES	143.022.107,20		
INTRAORÇAMENTÁRIAS	8.306.795,76		
	10.793.711.620,99		
DEDUÇÕES RECEITA CORRENTE	-885.576.304,29		
		SUPERÁVIT CORRENTE	3.110.917.755,56
SUBTOTAL	9.908.135.316,70	SUBTOTAL	10.750.278.398,56
RECEITAS DE CAPITAL		DESPESAS DE CAPITAL	
OPERAÇÕES DE CRÉDITOS	94.521.791,80	INVESTIMENTOS	911.338.169,44
ALIENAÇÕES DE BENS	2.975.145,78	INVERSÕES FINANCEIRAS	1.419.597.675,88
AMORTIZAÇÃO DE EMPRÉSTIMO	53.456,44	AMORTIZAÇÃO DA DÍVIDA	222.473.267,58
TRANSFERÊNCIAS DE CAPITAL	11.429.377,44		2.553.409.112,90
OUTRAS RECEITAS DE CAPITAL	208.192.476,79		
	317.172.248,25		
DÉFICIT DE CAPITAL	2.236.236.864,65		
SUBTOTAL	2.553.409.112,90	SUBTOTAL	2.553.409.112,90
TOTAL	12.461.544.429,60	TOTAL	13.303.687.511,46
RESUMO		RECEITA	DESPESA
RECEITAS E DESPESAS CORRENTES		9.908.135.316,70	6.797.217.561,14
RECEITAS E DESPESAS DE CAPITAL		317.172.248,25	2.553.409.112,90
DÉFICIT E SUPERÁVIT CORRENTE		0,00	3.110.917.755,56
DÉFICIT E SUPERÁVIT DE CAPITAL		2.236.236.864,65	0,00
TOTAIS		12.461.544.429,60	12.461.544.429,60

I. Os valores demonstrados neste balanço diferem da soma dos balanços por tipo de administração devido à exclusão das duplicidades geradas pelas operações intragovernamentais. Em 2008, tais operações alcançaram o montante descrito abaixo:

Receita de Contribuições	R\$	807.934.010,63	Despesa de Pessoal e Encargos Sociais	R\$	807.934.010,63
Receita de Serviços	R\$	34.209.071,23	Outras Despesas Correntes	R\$	34.209.071,23
TOTAL	R\$	842.143.081,86	TOTAL	R\$	842.143.081,86

II. O saldo de R\$ 8.306.795,76 de Receitas Intragovernamentais remanescentes após a consolidação refere-se a receitas provenientes de restos a pagar de exercício anterior, bem como valores recolhidos através do Documento Único de Arrecadação – DUA - classificados pelo Regime Próprio de Previdência Social – RPPS - como receitas intragovernamentais. Ressaltamos que a criação da modalidade de receitas e despesas intragovernamentais foi realizada neste exercício, logo, estando sujeita a ajustes de procedimentos.

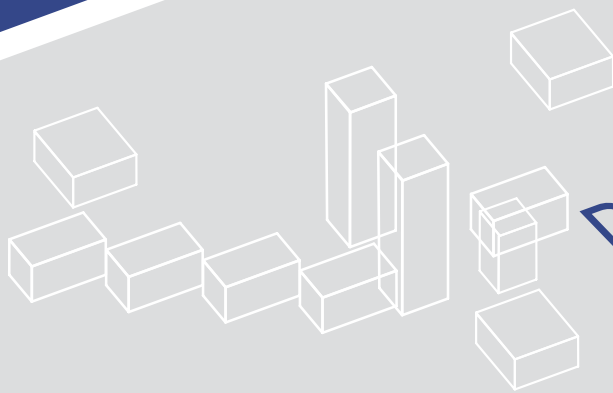




ANEXO

2

**Demonstrativo da Despesa
da Unidade Orçamentária
Discriminada por Elemento**



Demonstrativo da Despesa da Unidade Orçamentária Discriminada por Elemento

GOVERNO DO ESTADO DO ESPÍRITO SANTO
 DEMONSTRATIVO DA DESPESA DA UNIDADE ORÇAMENTÁRIA DISCRIMINADA POR ELEMENTO

EXERCÍCIO: 2008
 ANEXO 02 DA LEI 4.320/64

REFERÊNCIA: DEZEMBRO
 18/03/2009 FOLHA: 1

ÓRGÃO	01.000 ASSEMBLEIA LEGISLATIVA		
UNIDADE ORÇAMENTÁRIA	01.101 ASSEMBLEIA LEGISLATIVA		
CÓDIGO	DESCRIÇÃO	ELEMENTO	CATEGORIA ECONÔMICA
3.0.00.00	DESPESAS CORRENTES		98.299.605,54
3.1.00.00	PESSOAL E ENCARGOS SOCIAIS		76.250.633,73
3.1.90.00	APLICAÇÕES DIRETAS	76.250.633,73	
3.1.90.03	PENSÕES	4.467.138,65	
3.1.90.11	VENCIMENTOS E VANTAGENS FIXAS - PESSOAL CIVIL	55.025.985,97	
3.1.90.13	OBRIGAÇÕES PATRONAIS	12.864.781,43	
3.1.90.92	DESPESAS DE EXERCÍCIOS ANTERIORES	3.892.727,68	
3.3.00.00	OUTRAS DESPESAS CORRENTES		22.048.971,81
3.3.90.00	APLICAÇÕES DIRETAS	21.533.971,81	
3.3.90.08	OUTROS BENEFÍCIOS ASSISTENCIAIS	5.975,09	
3.3.90.14	DIÁRIAS - CIVIL	180.717,10	
3.3.90.30	MATERIAL DE CONSUMO	1.062.803,43	
3.3.90.33	PASSAGENS E DESPESAS COM LOCOMOÇÃO	148.617,85	
3.3.90.36	OUTROS SERVIÇOS DE TERCEIROS - PESSOA FÍSICA	258.638,29	
3.3.90.37	LOCAÇÃO DE MÃO DE OBRA	2.808.570,42	
3.3.90.39	OUTROS SERVIÇOS DE TERCEIROS - PESSOA JURÍDICA	14.543.057,84	
3.3.90.46	AUXÍLIO-ALIMENTAÇÃO	2.339.304,48	
3.3.90.47	OBRIGAÇÕES TRIBUTÁRIAS E CONTRIBUTIVAS	7.182,02	
3.3.90.92	DESPESAS DE EXERCÍCIOS ANTERIORES	73.549,83	
3.3.90.93	INDENIZAÇÕES E RESTITUIÇÕES	105.555,46	
3.3.91.00	APLICAÇÕES DIRETAS - OPERAÇÕES INTRAORÇAMENTÁRIAS	515.000,00	
3.3.91.47	OBRIGAÇÕES TRIBUTÁRIAS E CONTRIBUTIVAS	515.000,00	
4.0.00.00	DESPESAS DE CAPITAL		473.393,69
4.4.00.00	INVESTIMENTOS		473.393,69
4.4.90.00	APLICAÇÕES DIRETAS	473.393,69	
4.4.90.52	EQUIPAMENTOS E MATERIAL PERMANENTE	473.393,69	
TOTAL			98.772.999,23

ÓRGÃO	02.000 TRIBUNAL DE CONTAS DO ESTADO DO ESPÍRITO SANTO		
UNIDADE ORÇAMENTÁRIA	02.101 TRIBUNAL DE CONTAS DO ESTADO DO ESPÍRITO SANTO		
CÓDIGO	DESCRIÇÃO	ELEMENTO	CATEGORIA ECONÔMICA
3.0.00.00	DESPESAS CORRENTES		62.884.324,88
3.1.00.00	PESSOAL E ENCARGOS SOCIAIS		55.511.035,44
3.1.90.00	APLICAÇÕES DIRETAS	55.511.035,44	
3.1.90.11	VENCIMENTOS E VANTAGENS FIXAS - PESSOAL CIVIL	42.244.282,51	
3.1.90.13	OBRIGAÇÕES PATRONAIS	8.902.582,67	
3.1.90.16	OUTRAS DESPESAS VARIÁVEIS - PESSOAL CIVIL	228.111,68	
3.1.90.34	OUTRAS DESPESAS DE PESSOAL DECORRENTES DE CONTRATO DE TERCEIRIZAÇÃO	35.577,73	
3.1.90.92	DESPESAS DE EXERCÍCIOS ANTERIORES	4.082.327,54	
3.1.90.94	INDENIZAÇÕES E RESTITUIÇÕES TRABALHISTAS	18.153,31	
3.3.00.00	OUTRAS DESPESAS CORRENTES		7.373.289,44
3.3.50.00	TRANSFERÊNCIAS A INSTITUIÇÕES PRIVADAS SEM FINS LUCRATIVOS	51.316,00	
3.3.50.41	CONTRIBUIÇÕES	51.316,00	
3.3.90.00	APLICAÇÕES DIRETAS	7.321.973,44	
3.3.90.14	DIÁRIAS - CIVIL	925.104,85	
3.3.90.30	MATERIAL DE CONSUMO	758.719,22	
3.3.90.33	PASSAGENS E DESPESAS COM LOCOMOÇÃO	145.978,01	
3.3.90.36	OUTROS SERVIÇOS DE TERCEIROS - PESSOA FÍSICA	469.259,07	
3.3.90.37	LOCAÇÃO DE MÃO DE OBRA	713.201,72	
3.3.90.39	OUTROS SERVIÇOS DE TERCEIROS - PESSOA JURÍDICA	4.301.381,01	
3.3.90.47	OBRIGAÇÕES TRIBUTÁRIAS E CONTRIBUTIVAS	8.329,56	
4.0.00.00	DESPESAS DE CAPITAL		215.022,41
4.4.00.00	INVESTIMENTOS		215.022,41
4.4.90.00	APLICAÇÕES DIRETAS	215.022,41	
4.4.90.51	OBRAS E INSTALAÇÕES	20.892,20	
4.4.90.52	EQUIPAMENTOS E MATERIAL PERMANENTE	194.130,21	
		TOTAL	63.099.347,29



Demonstrativo da Despesa da Unidade Orçamentária Discriminada por Elemento

GOVERNO DO ESTADO DO ESPÍRITO SANTO
 DEMONSTRATIVO DA DESPESA DA UNIDADE ORÇAMENTÁRIA DISCRIMINADA POR ELEMENTO

EXERCÍCIO: 2008
 ANEXO 02 DA LEI 4.320/64

REFERÊNCIA: DEZEMBRO
 18/03/2009 FOLHA: 3

ÓRGÃO	03.000 TRIBUNAL DE JUSTIÇA DO ESTADO DO ESPÍRITO SANTO		
UNIDADE ORÇAMENTÁRIA	03.101 TRIBUNAL DE JUSTIÇA DO ESTADO DO ESPÍRITO SANTO		
CÓDIGO	DESCRIÇÃO	ELEMENTO	CATEGORIA ECONÔMICA
3.0.00.00	DESPESAS CORRENTES		467.612.025,45
3.1.00.00	PESSOAL E ENCARGOS SOCIAIS		405.492.886,31
3.1.90.00	APLICAÇÕES DIRETAS	405.492.886,31	
3.1.90.11	VENCIMENTOS E VANTAGENS FIXAS - PESSOAL CIVIL	315.131.168,49	
3.1.90.13	OBRIGAÇÕES PATRONAIS	64.310.770,79	
3.1.90.16	OUTRAS DESPESAS VARIÁVEIS - PESSOAL CIVIL	3.665.530,50	
3.1.90.34	OUTRAS DESPESAS DE PESSOAL DECORRENTES DE CONTRATO DE TERCEIRIZAÇÃO	4.521.029,09	
3.1.90.92	DESPESAS DE EXERCÍCIOS ANTERIORES	17.850.194,32	
3.1.90.96	RESSARCIMENTO DE DESPESA DE PESSOAL REQUISITADO	14.193,12	
3.3.00.00	OUTRAS DESPESAS CORRENTES		62.119.139,14
3.3.90.00	APLICAÇÕES DIRETAS	57.137.344,45	
3.3.90.08	OUTROS BENEFÍCIOS ASSISTENCIAIS	1.321.282,06	
3.3.90.30	MATERIAL DE CONSUMO	425.866,57	
3.3.90.35	SERVIÇOS DE CONSULTORIA	2.472.798,50	
3.3.90.36	OUTROS SERVIÇOS DE TERCEIROS - PESSOA FÍSICA	765.635,03	
3.3.90.37	LOCAÇÃO DE MÃO DE OBRA	5.489.456,26	
3.3.90.39	OUTROS SERVIÇOS DE TERCEIROS - PESSOA JURÍDICA	19.885.791,66	
3.3.90.46	AUXÍLIO-ALIMENTAÇÃO	21.084.825,92	
3.3.90.47	OBRIGAÇÕES TRIBUTÁRIAS E CONTRIBUTIVAS	18.314,73	
3.3.90.92	DESPESAS DE EXERCÍCIOS ANTERIORES	128.341,82	
3.3.90.93	INDENIZAÇÕES E RESTITUIÇÕES	5.545.031,90	
3.3.91.00	APLICAÇÕES DIRETAS - OPERAÇÕES INTRAORÇAMENTÁRIAS	4.981.794,69	
3.3.91.47	OBRIGAÇÕES TRIBUTÁRIAS E CONTRIBUTIVAS	4.981.794,69	
4.0.00.00	DESPESAS DE CAPITAL		20.952.669,24
4.4.00.00	INVESTIMENTOS		20.952.669,24
4.4.90.00	APLICAÇÕES DIRETAS	20.952.669,24	
4.4.90.51	OBRAS E INSTALAÇÕES	16.671.150,06	
4.4.90.52	EQUIPAMENTOS E MATERIAL PERMANENTE	4.230.342,65	
4.4.90.92	DESPESAS DE EXERCÍCIOS ANTERIORES	51.176,53	
		TOTAL	488.564.694,69

ÓRGÃO	03.901 FUNDO ESPECIAL DO PODER JUDICIÁRIO DO ESTADO DO ESPÍRITO SANTO		
UNIDADE ORÇAMENTÁRIA	03.901 FUNDO ESPECIAL DO PODER JUDICIÁRIO DO ESTADO DO ESPÍRITO SANTO		
CÓDIGO	DESCRIÇÃO	ELEMENTO	CATEGORIA ECONÔMICA
3.0.00.00	DESPESAS CORRENTES		25.258.551,72
3.3.00.00	OUTRAS DESPESAS CORRENTES		25.258.551,72
3.3.90.00	APLICAÇÕES DIRETAS	25.258.551,72	
3.3.90.14	DIÁRIAS - CIVIL	1.186.053,02	
3.3.90.30	MATERIAL DE CONSUMO	2.938.060,68	
3.3.90.31	PREMIAÇÕES CULTURAIS, ARTÍSTICAS, CIENTÍFICAS, DESPORTIVAS E OUTRAS	280,00	
3.3.90.33	PASSAGENS E DESPESAS COM LOCOMOÇÃO	335.923,68	
3.3.90.35	SERVIÇOS DE CONSULTORIA	68.989,47	
3.3.90.36	OUTROS SERVIÇOS DE TERCEIROS - PESSOA FÍSICA	3.663.376,08	
3.3.90.39	OUTROS SERVIÇOS DE TERCEIROS - PESSOA JURÍDICA	16.792.182,24	
3.3.90.47	OBRIGAÇÕES TRIBUTÁRIAS E CONTRIBUTIVAS	47.482,18	
3.3.90.92	DESPESAS DE EXERCÍCIOS ANTERIORES	221.250,29	
3.3.90.93	INDENIZAÇÕES E RESTITUIÇÕES	4.954,08	
4.0.00.00	DESPESAS DE CAPITAL		2.396.104,11
4.4.00.00	INVESTIMENTOS		2.396.104,11
4.4.90.00	APLICAÇÕES DIRETAS	2.396.104,11	
4.4.90.51	OBRAS E INSTALAÇÕES	1.088.908,60	
4.4.90.52	EQUIPAMENTOS E MATERIAL PERMANENTE	1.307.195,51	
		TOTAL	27.654.655,83

ÓRGÃO	04.000 CORREGEDORIA GERAL DA JUSTIÇA		
UNIDADE ORÇAMENTÁRIA	04.101 CORREGEDORIA GERAL DA JUSTIÇA		
CÓDIGO	DESCRIÇÃO	ELEMENTO	CATEGORIA ECONÔMICA
3.0.00.00	DESPESAS CORRENTES		1.123.718,92
3.3.00.00	OUTRAS DESPESAS CORRENTES		1.123.718,92
3.3.90.00	APLICAÇÕES DIRETAS	1.123.718,92	
3.3.90.14	DIÁRIAS - CIVIL	607.572,49	
3.3.90.30	MATERIAL DE CONSUMO	83.848,29	
3.3.90.33	PASSAGENS E DESPESAS COM LOCOMOÇÃO	52.496,06	
3.3.90.36	OUTROS SERVIÇOS DE TERCEIROS - PESSOA FÍSICA	136.295,89	
3.3.90.39	OUTROS SERVIÇOS DE TERCEIROS - PESSOA JURÍDICA	242.525,87	
3.3.90.47	OBRIGAÇÕES TRIBUTÁRIAS E CONTRIBUTIVAS	491,60	
3.3.90.92	DESPESAS DE EXERCÍCIOS ANTERIORES	488,72	
4.0.00.00	DESPESAS DE CAPITAL		278.178,78
4.4.00.00	INVESTIMENTOS		278.178,78
4.4.90.00	APLICAÇÕES DIRETAS	278.178,78	
4.4.90.52	EQUIPAMENTOS E MATERIAL PERMANENTE	278.178,78	
		TOTAL	1.401.897,70

Demonstrativo da Despesa da Unidade Orçamentária Discriminada por Elemento

GOVERNO DO ESTADO DO ESPÍRITO SANTO
 DEMONSTRATIVO DA DESPESA DA UNIDADE ORÇAMENTÁRIA DISCRIMINADA POR ELEMENTO

EXERCÍCIO: 2008
 ANEXO 02 DA LEI 4.320/64

REFERÊNCIA: DEZEMBRO
 18/03/2009 FOLHA:6

ÓRGÃO	05.000	MINISTÉRIO PÚBLICO		
UNIDADE ORÇAMENTÁRIA	05.101	MINISTÉRIO PÚBLICO		
CÓDIGO	DESCRIÇÃO	ELEMENTO	CATEGORIA ECONÔMICA	
3.0.00.00	DESPESAS CORRENTES			168.473.385,83
3.1.00.00	PESSOAL E ENCARGOS SOCIAIS			136.288.113,39
3.1.90.00	APLICAÇÕES DIRETAS	136.288.113,39		
3.1.90.11	VENCIMENTOS E VANTAGENS FIXAS - PESSOAL CIVIL	102.735.490,28		
3.1.90.13	OBRIGAÇÕES PATRONAIS	21.277.521,85		
3.1.90.16	OUTRAS DESPESAS VARIÁVEIS - PESSOAL CIVIL	543.571,29		
3.1.90.92	DESPESAS DE EXERCÍCIOS ANTERIORES	11.731.529,97		
3.3.00.00	OUTRAS DESPESAS CORRENTES			32.185.272,44
3.3.90.00	APLICAÇÕES DIRETAS	30.547.573,20		
3.3.90.08	OUTROS BENEFÍCIOS ASSISTENCIAIS	1.536.966,93		
3.3.90.14	DIÁRIAS - CIVIL	1.600.809,55		
3.3.90.30	MATERIAL DE CONSUMO	1.700.195,03		
3.3.90.33	PASSAGENS E DESPESAS COM LOCOMOÇÃO	408.098,47		
3.3.90.35	SERVIÇOS DE CONSULTORIA	24.600,00		
3.3.90.36	OUTROS SERVIÇOS DE TERCEIROS - PESSOA FÍSICA	1.751.934,18		
3.3.90.37	LOCAÇÃO DE MÃO DE OBRA	9.227.041,13		
3.3.90.39	OUTROS SERVIÇOS DE TERCEIROS - PESSOA JURÍDICA	11.699.997,22		
3.3.90.47	OBRIGAÇÕES TRIBUTÁRIAS E CONTRIBUTIVAS	25.871,92		
3.3.90.92	DESPESAS DE EXERCÍCIOS ANTERIORES	2.571.679,07		
3.3.90.93	INDENIZAÇÕES E RESTITUIÇÕES	379,70		
3.3.91.00	APLICAÇÕES DIRETAS - OPERAÇÕES INTRAORÇAMENTÁRIAS	1.637.699,24		
3.3.91.47	OBRIGAÇÕES TRIBUTÁRIAS E CONTRIBUTIVAS	1.637.699,24		
4.0.00.00	DESPESAS DE CAPITAL			16.412.771,70
4.4.00.00	INVESTIMENTOS			16.412.771,70
4.4.90.00	APLICAÇÕES DIRETAS	16.412.771,70		
4.4.90.51	OBRA E INSTALAÇÕES	14.163.750,73		
4.4.90.52	EQUIPAMENTOS E MATERIAL PERMANENTE	1.547.428,82		
4.4.90.61	AQUISIÇÃO DE IMÓVEIS	701.592,15		
			TOTAL	184.886.157,53

ÓRGÃO	10.000 GOVERNADORIA DO ESTADO			
UNIDADE ORÇAMENTÁRIA	10.101 SECRETARIA DA CASA CIVIL			
CÓDIGO	DESCRIÇÃO		ELEMENTO	CATEGORIA ECONÔMICA
3.0.00.00	DESPESAS CORRENTES			2.504.304,94
3.1.00.00	PESSOAL E ENCARGOS SOCIAIS			2.097.344,26
3.1.90.00	APLICAÇÕES DIRETAS		2.013.677,85	
3.1.90.09	SALÁRIO-FAMÍLIA		159,36	
3.1.90.11	VENCIMENTOS E VANTAGENS FIXAS - PESSOAL CIVIL		1.702.870,00	
3.1.90.13	OBRIGAÇÕES PATRONAIS		307.365,79	
3.1.90.16	OUTRAS DESPESAS VARIÁVEIS - PESSOAL CIVIL		1.330,00	
3.1.90.92	DESPESAS DE EXERCÍCIOS ANTERIORES		1.952,70	
3.1.91.00	APLICAÇÕES DIRETAS - OPERAÇÕES INTRAORÇAMENTÁRIAS		83.666,41	
3.1.91.13	OBRIGAÇÕES PATRONAIS		83.666,41	
3.3.00.00	OUTRAS DESPESAS CORRENTES			406.960,68
3.3.90.00	APLICAÇÕES DIRETAS		406.960,68	
3.3.90.14	DIÁRIAS - CIVIL		660,00	
3.3.90.30	MATERIAL DE CONSUMO		55.934,36	
3.3.90.33	PASSAGENS E DESPESAS COM LOCOMOÇÃO		70.048,00	
3.3.90.36	OUTROS SERVIÇOS DE TERCEIROS - PESSOA FÍSICA		38.047,20	
3.3.90.39	OUTROS SERVIÇOS DE TERCEIROS - PESSOA JURÍDICA		101.650,87	
3.3.90.46	AUXÍLIO-ALIMENTAÇÃO		140.024,71	
3.3.90.47	OBRIGAÇÕES TRIBUTÁRIAS E CONTRIBUTIVAS		409,99	
3.3.90.92	DESPESAS DE EXERCÍCIOS ANTERIORES		117,45	
3.3.90.93	INDENIZAÇÕES E RESTITUIÇÕES		68,10	
4.0.00.00	DESPESAS DE CAPITAL			81.345,00
4.4.00.00	INVESTIMENTOS			81.345,00
4.4.90.00	APLICAÇÕES DIRETAS		81.345,00	
4.4.90.52	EQUIPAMENTOS E MATERIAL PERMANENTE		81.345,00	
			TOTAL	2.585.649,94

Demonstrativo da Despesa da Unidade Orçamentária Discriminada por Elemento

GOVERNO DO ESTADO DO ESPÍRITO SANTO
 DEMONSTRATIVO DA DESPESA DA UNIDADE ORÇAMENTÁRIA DISCRIMINADA POR ELEMENTO

EXERCÍCIO: 2008
 ANEXO 02 DA LEI 4.320/64

REFERÊNCIA: DEZEMBRO
 18/03/2009 FOLHA:8

ÓRGÃO	10.000 GOVERNADORIA DO ESTADO			
UNIDADE ORÇAMENTÁRIA	10.102 SECRETARIA DA CASA MILITAR			
CÓDIGO	DESCRIÇÃO	ELEMENTO	CATEGORIA ECONÔMICA	
3.0.00.00	DESPESAS CORRENTES			5.010.518,62
3.1.00.00	PESSOAL E ENCARGOS SOCIAIS			869.045,35
3.1.90.00	APLICAÇÕES DIRETAS	812.404,67		
3.1.90.11	VENCIMENTOS E VANTAGENS FIXAS - PESSOAL CIVIL	485.125,29		
3.1.90.12	VENCIMENTOS E VANTAGENS FIXAS - PESSOAL MILITAR	196.326,89		
3.1.90.13	OBRIGAÇÕES PATRONAIS	89.321,14		
3.1.90.17	OUTRAS DESPESAS VARIÁVEIS - PESSOAL MILITAR	41.602,25		
3.1.90.92	DESPESAS DE EXERCÍCIOS ANTERIORES	29,10		
3.1.91.00	APLICAÇÕES DIRETAS - OPERAÇÕES INTRAORÇAMENTÁRIAS	56.640,68		
3.1.91.13	OBRIGAÇÕES PATRONAIS	56.640,68		
3.3.00.00	OUTRAS DESPESAS CORRENTES			4.141.473,27
3.3.90.00	APLICAÇÕES DIRETAS	4.141.473,27		
3.3.90.14	DIÁRIAS - CIVIL	5.528,00		
3.3.90.15	DIÁRIAS - MILITAR	159.350,50		
3.3.90.30	MATERIAL DE CONSUMO	961.197,50		
3.3.90.31	PREMIAÇÕES CULTURAIS, ARTÍSTICAS, CIENTÍFICAS, DESPORTIVAS E OUTRAS	2.665,00		
3.3.90.32	MATERIAL DE DISTRIBUIÇÃO GRATUITA	1.204,00		
3.3.90.33	PASSAGENS E DESPESAS COM LOCOMOÇÃO	1.103.109,40		
3.3.90.36	OUTROS SERVIÇOS DE TERCEIROS - PESSOA FÍSICA	38.460,45		
3.3.90.39	OUTROS SERVIÇOS DE TERCEIROS - PESSOA JURÍDICA	1.745.743,31		
3.3.90.46	AUXÍLIO-ALIMENTAÇÃO	33.122,27		
3.3.90.47	OBRIGAÇÕES TRIBUTÁRIAS E CONTRIBUTIVAS	757,51		
3.3.90.49	AUXÍLIO-TRANSPORTE	277,77		
3.3.90.92	DESPESAS DE EXERCÍCIOS ANTERIORES	89.873,46		
3.3.90.93	INDENIZAÇÕES E RESTITUIÇÕES	184,10		
4.0.00.00	DESPESAS DE CAPITAL			275.900,13
4.4.00.00	INVESTIMENTOS			275.900,13
4.4.90.00	APLICAÇÕES DIRETAS	275.900,13		
4.4.90.52	EQUIPAMENTOS E MATERIAL PERMANENTE	275.900,13		
			TOTAL	5.286.418,75

ÓRGÃO	10.000 GOVERNADORIA DO ESTADO			
UNIDADE ORÇAMENTÁRIA	10.103 AUDITORIA GERAL DO ESTADO			
CÓDIGO	DESCRIÇÃO		ELEMENTO	CATEGORIA ECONÔMICA
3.0.00.00	DESPESAS CORRENTES			6.848.348,77
3.1.00.00	PESSOAL E ENCARGOS SOCIAIS			5.649.229,12
3.1.90.00	APLICAÇÕES DIRETAS		4.898.533,03	
3.1.90.11	VENCIMENTOS E VANTAGENS FIXAS - PESSOAL CIVIL		4.479.652,91	
3.1.90.13	OBRIGAÇÕES PATRONAIS		182.438,71	
3.1.90.16	OUTRAS DESPESAS VARIÁVEIS - PESSOAL CIVIL		2.030,00	
3.1.90.96	RESSARCIMENTO DE DESPESA DE PESSOAL REQUISITADO		234.411,41	
3.1.91.00	APLICAÇÕES DIRETAS-OPERAÇÃO INTRAORÇAMENTÁRIA		750.696,09	
3.1.91.13	OBRIGAÇÕES PATRONAIS		750.696,09	
3.3.00.00	OUTRAS DESPESAS CORRENTES			1.199.119,65
3.3.90.00	APLICAÇÕES DIRETAS		1.199.119,65	
3.3.90.14	DIÁRIAS - CIVIL		44.277,60	
3.3.90.30	MATERIAL DE CONSUMO		97.307,35	
3.3.90.33	PASSAGENS E DESPESAS COM LOCOMOÇÃO		58.332,67	
3.3.90.35	SERVIÇOS DE CONSULTORIA		46.980,00	
3.3.90.36	OUTROS SERVIÇOS DE TERCEIROS - PESSOA FÍSICA		34.466,13	
3.3.90.39	OUTROS SERVIÇOS DE TERCEIROS - PESSOA JURÍDICA		839.145,58	
3.3.90.46	AUXÍLIO-ALIMENTAÇÃO		76.781,50	
3.3.90.47	OBRIGAÇÕES TRIBUTÁRIAS E CONTRIBUTIVAS		1.828,82	
4.0.00.00	DESPESAS DE CAPITAL			99.596,73
4.4.00.00	INVESTIMENTOS			99.596,73
4.4.90.00	APLICAÇÕES DIRETAS		99.596,73	
4.4.90.52	EQUIPAMENTOS E MATERIAL PERMANENTE		99.596,73	
			TOTAL	6.947.945,50

Demonstrativo da Despesa da Unidade Orçamentária Discriminada por Elemento

GOVERNO DO ESTADO DO ESPÍRITO SANTO
 DEMONSTRATIVO DA DESPESA DA UNIDADE ORÇAMENTÁRIA DISCRIMINADA POR ELEMENTO

EXERCÍCIO: 2008
 ANEXO 02 DA LEI 4.320/64

REFERÊNCIA: DEZEMBRO
 18/03/2009 FOLHA:10

ÓRGÃO	10.000 GOVERNADORIA DO ESTADO			
UNIDADE ORÇAMENTÁRIA	10.104 SUPERINTENDÊNCIA DE ESTADO DE COMUNICAÇÃO SOCIAL			
CÓDIGO	DESCRIÇÃO	ELEMENTO	CATEGORIA ECONÔMICA	
3.0.00.00	DESPESAS CORRENTES			18.284.489,66
3.1.00.00	PESSOAL E ENCARGOS SOCIAIS			1.446.227,14
3.1.90.00	APLICAÇÕES DIRETAS	1.416.706,51		
3.1.90.09	SALÁRIO-FAMÍLIA	151,32		
3.1.90.11	VENCIMENTOS E VANTAGENS FIXAS - PESSOAL CIVIL	1.096.695,27		
3.1.90.13	OBRIGAÇÕES PATRONAIS	207.901,00		
3.1.90.16	OUTRAS DESPESAS VARIÁVEIS - PESSOAL CIVIL	10.759,59		
3.1.90.96	RESSARCIMENTO DE DESPESA DE PESSOAL REQUISITADO	101.199,33		
3.1.91.00	APLICAÇÕES DIRETAS - OPERAÇÕES INTRAORÇAMENTÁRIAS	29.520,63		
3.1.91.13	OBRIGAÇÕES PATRONAIS	29.520,63		
3.3.00.00	OUTRAS DESPESAS CORRENTES			16.838.262,52
3.3.90.00	APLICAÇÕES DIRETAS	16.838.262,52		
3.3.90.14	DIÁRIAS - CIVIL	11.640,00		
3.3.90.30	MATERIAL DE CONSUMO	95.389,42		
3.3.90.33	PASSAGENS E DESPESAS COM LOCOMOÇÃO	83.070,24		
3.3.90.35	SERVIÇOS DE CONSULTORIA	751.885,00		
3.3.90.36	OUTROS SERVIÇOS DE TERCEIROS - PESSOA FÍSICA	69.859,93		
3.3.90.37	LOCAÇÃO DE MÃO DE OBRA	5.950,00		
3.3.90.39	OUTROS SERVIÇOS DE TERCEIROS - PESSOA JURÍDICA	15.749.314,08		
3.3.90.46	AUXÍLIO-ALIMENTAÇÃO	51.884,80		
3.3.90.92	DESPESAS DE EXERCÍCIOS ANTERIORES	12.189,05		
3.3.90.93	INDENIZAÇÕES E RESTITUIÇÕES	7.080,00		
4.0.00.00	DESPESAS DE CAPITAL			215.490,86
4.4.00.00	INVESTIMENTOS			215.490,86
4.4.90.00	APLICAÇÕES DIRETAS	215.490,86		
4.4.90.52	EQUIPAMENTOS E MATERIAL PERMANENTE	215.490,86		
			TOTAL	18.499.980,52

ÓRGÃO	10.000 GOVERNADORIA DO ESTADO			
UNIDADE ORÇAMENTÁRIA	10.105 DEFENSORIA PÚBLICA			
CÓDIGO	DESCRIÇÃO	ELEMENTO	CATEGORIA ECONÔMICA	
3.0.00.00	DESPESAS CORRENTES			17.114.547,48
3.1.00.00	PESSOAL E ENCARGOS SOCIAIS			13.945.643,15
3.1.90.00	APLICAÇÕES DIRETAS	11.620.881,66		
3.1.90.09	SALÁRIO-FAMÍLIA	217,46		
3.1.90.11	VENCIMENTOS E VANTAGENS FIXAS - PESSOAL CIVIL	11.484.212,70		
3.1.90.13	OBRIGAÇÕES PATRONAIS	132.145,02		
3.1.90.92	DESPESAS DE EXERCÍCIOS ANTERIORES	4.306,48		
3.1.91.00	APLICAÇÕES DIRETAS - OPERAÇÕES INTRAORÇAMENTÁRIAS	2.324.761,49		
3.1.91.13	OBRIGAÇÕES PATRONAIS	2.324.761,49		
3.3.00.00	OUTRAS DESPESAS CORRENTES			3.168.904,33
3.3.90.00	APLICAÇÕES DIRETAS	3.168.904,33		
3.3.90.14	DIÁRIAS - CIVIL	115.168,70		
3.3.90.30	MATERIAL DE CONSUMO	300.591,82		
3.3.90.32	MATERIAL DE DISTRIBUIÇÃO GRATUITA	7.700,00		
3.3.90.33	PASSAGENS E DESPESAS COM LOCOMOÇÃO	158.228,45		
3.3.90.36	OUTROS SERVIÇOS DE TERCEIROS - PESSOA FÍSICA	485.530,93		
3.3.90.37	LOCAÇÃO DE MÃO DE OBRA	261.020,58		
3.3.90.39	OUTROS SERVIÇOS DE TERCEIROS - PESSOA JURÍDICA	1.467.515,58		
3.3.90.46	AUXÍLIO-ALIMENTAÇÃO	339.966,98		
3.3.90.47	OBRIGAÇÕES TRIBUTÁRIAS E CONTRIBUTIVAS	30.980,64		
3.3.90.92	DESPESAS DE EXERCÍCIOS ANTERIORES	2.200,65		
4.0.00.00	DESPESAS DE CAPITAL			611.349,54
4.4.00.00	INVESTIMENTOS			611.349,54
4.4.90.00	APLICAÇÕES DIRETAS	611.349,54		
4.4.90.51	OBRAS E INSTALAÇÕES	158.624,80		
4.4.90.52	EQUIPAMENTOS E MATERIAL PERMANENTE	452.724,74		
TOTAL				17.725.897,02



Demonstrativo da Despesa da Unidade Orçamentária Discriminada por Elemento

GOVERNO DO ESTADO DO ESPÍRITO SANTO
 DEMONSTRATIVO DA DESPESA DA UNIDADE ORÇAMENTÁRIA DISCRIMINADA POR ELEMENTO

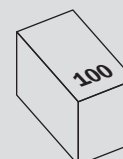
EXERCÍCIO: 2008
 ANEXO 02 DA LEI 4.320/64

REFERÊNCIA: DEZEMBRO
 18/03/2009 FOLHA:12

ÓRGÃO	10.000 GOVERNADORIA DO ESTADO			
UNIDADE ORÇAMENTÁRIA	10.109 SECRETARIA DE ESTADO DO GOVERNO			
CÓDIGO	DESCRIÇÃO	ELEMENTO	CATEGORIA ECONÔMICA	
3.0.00.00	DESPESAS CORRENTES			15.276.783,17
3.1.00.00	PESSOAL E ENCARGOS SOCIAIS			8.526.599,83
3.1.90.00	APLICAÇÕES DIRETAS	8.431.446,04		
3.1.90.09	SALÁRIO-FAMÍLIA	756,36		
3.1.90.11	VENCIMENTOS E VANTAGENS FIXAS - PESSOAL CIVIL	6.395.207,92		
3.1.90.13	OBRIGAÇÕES PATRONAIS	1.227.973,67		
3.1.90.16	OUTRAS DESPESAS VARIÁVEIS - PESSOAL CIVIL	4.041,08		
3.1.90.92	DESPESAS DE EXERCÍCIOS ANTERIORES	96.701,25		
3.1.90.96	RESSARCIMENTO DE DESPESA DE PESSOAL REQUISITADO	706.765,76		
3.1.91.00	APLICAÇÕES DIRETAS -OPERAÇÃO INTRAORÇAMENTÁRIA	95.153,79		
3.1.91.13	OBRIGAÇÕES PATRONAIS	95.153,79		
3.3.00.00	OUTRAS DESPESAS CORRENTES			6.750.183,34
3.3.90.00	APLICAÇÕES DIRETAS	6.750.183,34		
3.3.90.14	DIÁRIAS - CIVIL	82.287,78		
3.3.90.30	MATERIAL DE CONSUMO	758.899,83		
3.3.90.32	MATERIAL DE DISTRIBUIÇÃO GRATUITA	3.340,30		
3.3.90.33	PASSAGENS E DESPESAS COM LOCOMOÇÃO	448.051,61		
3.3.90.36	OUTROS SERVIÇOS DE TERCEIROS - PESSOA FÍSICA	75.532,27		
3.3.90.37	LOCAÇÃO DE MÃO DE OBRA	2.598.615,24		
3.3.90.39	OUTROS SERVIÇOS DE TERCEIROS - PESSOA JURÍDICA	2.320.947,23		
3.3.90.46	AUXÍLIO-ALIMENTAÇÃO	374.920,93		
3.3.90.47	OBRIGAÇÕES TRIBUTÁRIAS E CONTRIBUTIVAS	10.681,87		
3.3.90.92	DESPESAS DE EXERCÍCIOS ANTERIORES	75.620,76		
3.3.90.93	INDENIZAÇÕES E RESTITUIÇÕES	1.285,52		
4.0.00.00	DESPESAS DE CAPITAL			781.349,04
4.4.00.00	INVESTIMENTOS			781.349,04
4.4.90.00	APLICAÇÕES DIRETAS	781.349,04		
4.4.90.51	OBRAS E INSTALAÇÕES	640.174,90		
4.4.90.52	EQUIPAMENTOS E MATERIAL PERMANENTE	141.174,14		
TOTAL				16.058.132,21

ÓRGÃO	10.000 GOVERNADORIA DO ESTADO		
UNIDADE ORÇAMENTÁRIA	19.101 GABINETE DO VICE-GOVERNADOR		
CÓDIGO	DESCRIÇÃO	ELEMENTO	CATEGORIA ECONÔMICA
3.0.00.00	DESPESAS CORRENTES		26.633,09
3.3.00.00	OUTRAS DESPESAS CORRENTES		26.633,09
3.3.90.00	APLICAÇÕES DIRETAS	26.633,09	
3.3.90.14	DIÁRIAS - CIVIL	9.631,20	
3.3.90.30	MATERIAL DE CONSUMO	147,00	
3.3.90.33	PASSAGENS E DESPESAS COM LOCOMOÇÃO	11.861,89	
3.3.90.39	OUTROS SERVIÇOS DE TERCEIROS - PESSOA JURÍDICA	4.993,00	
TOTAL			26.633,09

ÓRGÃO	10.201 RÁDIO E TELEVISÃO DO ESPÍRITO SANTO		
UNIDADE ORÇAMENTÁRIA	10.201 RÁDIO E TELEVISÃO DO ESPÍRITO SANTO		
CÓDIGO	DESCRIÇÃO	ELEMENTO	CATEGORIA ECONÔMICA
3.0.00.00	DESPESAS CORRENTES		8.284.921,76
3.1.00.00	PESSOAL E ENCARGOS SOCIAIS		6.522.767,04
3.1.90.00	APLICAÇÕES DIRETAS	5.763.232,36	
3.1.90.01	APOSENTADORIAS E REFORMAS	220.030,74	
3.1.90.09	SALÁRIO-FAMÍLIA	302,64	
3.1.90.11	VENCIMENTOS E VANTAGENS FIXAS - PESSOAL CIVIL	5.017.211,83	
3.1.90.13	OBRIGAÇÕES PATRONAIS	390.187,15	
3.1.90.16	OUTRAS DESPESAS VARIÁVEIS - PESSOAL CIVIL	120.000,00	
3.1.90.96	RESSARCIMENTO DE DESPESA DE PESSOAL REQUISITADO	15.500,00	
3.1.91.00	APLICAÇÕES DIRETAS - OPERAÇÕES INTRAORÇAMENTÁRIAS	759.534,68	
3.1.91.13	OBRIGAÇÕES PATRONAIS	759.534,68	
3.3.00.00	OUTRAS DESPESAS CORRENTES		1.762.154,72
3.3.90.00	APLICAÇÕES DIRETAS	1.691.714,96	
3.3.90.14	DIÁRIAS - CIVIL	25.582,40	
3.3.90.30	MATERIAL DE CONSUMO	88.149,54	
3.3.90.33	PASSAGENS E DESPESAS COM LOCOMOÇÃO	50.496,10	
3.3.90.36	OUTROS SERVIÇOS DE TERCEIROS - PESSOA FÍSICA	111.848,80	
3.3.90.37	LOCAÇÃO DE MÃO DE OBRA	476.953,93	
3.3.90.39	OUTROS SERVIÇOS DE TERCEIROS - PESSOA JURÍDICA	938.684,19	
3.3.91.00	APLICAÇÕES DIRETAS - OPERAÇÕES INTRAORÇAMENTÁRIAS	70.439,76	
3.3.91.47	OBRIGAÇÕES TRIBUTÁRIAS E CONTRIBUTIVAS	70.439,76	
4.0.00.00	DESPESAS DE CAPITAL		447.407,86
4.4.00.00	INVESTIMENTOS		447.407,86
4.4.90.00	APLICAÇÕES DIRETAS	447.407,86	
4.4.90.52	EQUIPAMENTOS E MATERIAL PERMANENTE	447.407,86	
TOTAL			8.732.329,62



Demonstrativo da Despesa da Unidade Orçamentária Discriminada por Elemento

GOVERNO DO ESTADO DO ESPÍRITO SANTO
DEMONSTRATIVO DA DESPESA DA UNIDADE ORÇAMENTÁRIA DISCRIMINADA POR ELEMENTO

EXERCÍCIO: 2008
ANEXO 02 DA LEI 4.320/64

REFERÊNCIA: DEZEMBRO
18/03/2009 FOLHA:15

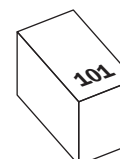
ÓRGÃO	10.902 FUNDO DE APARELHAMENTO DA DEFENSORIA PÚBLICA		
UNIDADE ORÇAMENTÁRIA	10.902 FUNDO DE APARELHAMENTO DA DEFENSORIA PÚBLICA		
CÓDIGO	DESCRIÇÃO	ELEMENTO	CATEGORIA ECONÔMICA
4.0.00.00	DESPESAS DE CAPITAL		59.748,00
4.4.00.00	INVESTIMENTOS		59.748,00
4.4.90.00	APLICAÇÕES DIRETAS	59.748,00	
4.4.90.52	EQUIPAMENTOS E MATERIAL PERMANENTE	59.748,00	
TOTAL			59.748,00

GOVERNO DO ESTADO DO ESPÍRITO SANTO
DEMONSTRATIVO DA DESPESA DA UNIDADE ORÇAMENTÁRIA DISCRIMINADA POR ELEMENTO

EXERCÍCIO: 2008
ANEXO 02 DA LEI 4.320/64

REFERÊNCIA: DEZEMBRO
18/03/2009 FOLHA:16

ÓRGÃO	16.000 PROCURADORIA GERAL DO ESTADO		
UNIDADE ORÇAMENTÁRIA	16.101 PROCURADORIA GERAL DO ESTADO		
CÓDIGO	DESCRIÇÃO	ELEMENTO	CATEGORIA ECONÔMICA
3.0.00.00	DESPESAS CORRENTES		21.452.170,11
3.1.00.00	PESSOAL E ENCARGOS SOCIAIS		18.537.910,68
3.1.90.00	APLICAÇÕES DIRETAS	15.816.440,07	
3.1.90.04	CONTRATAÇÃO POR TEMPO DETERMINADO	184.847,83	
3.1.90.11	VENCIMENTOS E VANTAGENS FIXAS - PESSOAL CIVIL	15.052.664,50	
3.1.90.13	OBRIGAÇÕES PATRONAIS	541.663,26	
3.1.90.16	OUTRAS DESPESAS VARIÁVEIS - PESSOAL CIVIL	37.189,40	
3.1.90.92	DESPESAS DE EXERCÍCIOS ANTERIORES	75,08	
3.1.91.00	APLICAÇÕES DIRETAS - OPERAÇÕES INTRAORÇAMENTÁRIAS	2.721.470,61	
3.1.91.13	OBRIGAÇÕES PATRONAIS	2.721.470,61	
3.3.00.00	OUTRAS DESPESAS CORRENTES		2.914.259,43
3.3.90.00	APLICAÇÕES DIRETAS	2.914.259,43	
3.3.90.14	DIÁRIAS - CIVIL	30.599,40	
3.3.90.30	MATERIAL DE CONSUMO	156.703,22	
3.3.90.33	PASSAGENS E DESPESAS COM LOCOMOÇÃO	157.281,04	
3.3.90.36	OUTROS SERVIÇOS DE TERCEIROS - PESSOA FÍSICA	270.446,23	
3.3.90.37	LOCAÇÃO DE MÃO DE OBRA	81.038,40	
3.3.90.39	OUTROS SERVIÇOS DE TERCEIROS - PESSOA JURÍDICA	1.940.119,23	
3.3.90.46	AUXÍLIO-ALIMENTAÇÃO	260.925,81	
3.3.90.47	OBRIGAÇÕES TRIBUTÁRIAS E CONTRIBUTIVAS	3.884,25	
3.3.90.92	DESPESAS DE EXERCÍCIOS ANTERIORES	1.368,14	
3.3.90.93	INDENIZAÇÕES E RESTITUIÇÕES	11.893,71	
4.0.00.00	DESPESAS DE CAPITAL		261.972,42
4.4.00.00	INVESTIMENTOS		261.972,42
4.4.90.00	APLICAÇÕES DIRETAS	261.972,42	
4.4.90.52	EQUIPAMENTOS E MATERIAL PERMANENTE	261.972,42	
TOTAL			21.714.142,53



ÓRGÃO	19.000 VICE-GOVERNADORIA DO ESTADO			
UNIDADE ORÇAMENTÁRIA	19.101 GABINETE DO VICE-GOVERNADOR			
CÓDIGO	DESCRIÇÃO	ELEMENTO	CATEGORIA ECONÔMICA	
3.0.00.00	DESPESAS CORRENTES			1.243.108,88
3.1.00.00	PESSOAL E ENCARGOS SOCIAIS			762.002,14
3.1.90.00	APLICAÇÕES DIRETAS	759.732,18		
3.1.90.11	VENCIMENTOS E VANTAGENS FIXAS - PESSOAL CIVIL	613.955,00		
3.1.90.13	OBRIGAÇÕES PATRONAIS	135.533,81		
3.1.90.92	DESPESAS DE EXERCÍCIOS ANTERIORES	10.243,37		
3.1.91.00	APLICAÇÕES DIRETAS - OPERAÇÕES INTRAORÇAMENTÁRIAS	2.269,96		
3.1.91.13	OBRIGAÇÕES PATRONAIS	2.269,96		
3.3.00.00	OUTRAS DESPESAS CORRENTES			481.106,74
3.3.90.00	APLICAÇÕES DIRETAS	481.106,74		
3.3.90.14	DIÁRIAS - CIVIL	11.020,20		
3.3.90.30	MATERIAL DE CONSUMO	96.652,74		
3.3.90.33	PASSAGENS E DESPESAS COM LOCOMOÇÃO	176.585,90		
3.3.90.36	OUTROS SERVIÇOS DE TERCEIROS - PESSOA FÍSICA	11.784,00		
3.3.90.39	OUTROS SERVIÇOS DE TERCEIROS - PESSOA JURÍDICA	143.349,97		
3.3.90.46	AUXÍLIO-ALIMENTAÇÃO	41.113,62		
3.3.90.47	OBRIGAÇÕES TRIBUTÁRIAS E CONTRIBUTIVAS	600,31		
4.0.00.00	DESPESAS DE CAPITAL			76.322,60
4.4.00.00	INVESTIMENTOS			76.322,60
4.4.90.00	APLICAÇÕES DIRETAS	76.322,60		
4.4.90.52	EQUIPAMENTOS E MATERIAL PERMANENTE	76.322,60		
			TOTAL	1.319.431,48



Demonstrativo da Despesa da Unidade Orçamentária Discriminada por Elemento

GOVERNO DO ESTADO DO ESPÍRITO SANTO
 DEMONSTRATIVO DA DESPESA DA UNIDADE ORÇAMENTÁRIA DISCRIMINADA POR ELEMENTO

EXERCÍCIO: 2008
 ANEXO 02 DA LEI 4.320/64

REFERÊNCIA: DEZEMBRO
 18/03/2009 FOLHA:18

ÓRGÃO	22.000 SECRETARIA DE ESTADO DA FAZENDA			
UNIDADE ORÇAMENTÁRIA	22.101 SEFAZ - ADMINISTRAÇÃO DIRETA			
CÓDIGO	DESCRIÇÃO	ELEMENTO	CATEGORIA ECONÔMICA	
3.0.00.00	DESPESAS CORRENTES			107.543.355,43
3.1.00.00	PESSOAL E ENCARGOS SOCIAIS			79.709.688,52
3.1.90.00	APLICAÇÕES DIRETAS	67.068.490,59		
3.1.90.09	SALÁRIO-FAMÍLIA	330,93		
3.1.90.11	VENCIMENTOS E VANTAGENS FIXAS - PESSOAL CIVIL	66.002.369,85		
3.1.90.13	OBRIGAÇÕES PATRONAIS	822.870,54		
3.1.90.16	OUTRAS DESPESAS VARIÁVEIS - PESSOAL CIVIL	38.791,85		
3.1.90.92	DESPESAS DE EXERCÍCIOS ANTERIORES	4.430,50		
3.1.90.96	RESSARCIMENTO DE DESPESA DE PESSOAL REQUISITADO	199.696,92		
3.1.91.00	APLICAÇÕES DIRETAS - OPERAÇÕES INTRAORÇAMENTÁRIAS	12.641.197,93		
3.1.91.13	OBRIGAÇÕES PATRONAIS	12.641.197,93		
3.3.00.00	OUTRAS DESPESAS CORRENTES			27.833.666,91
3.3.90.00	APLICAÇÕES DIRETAS	27.833.666,91		
3.3.90.14	DIÁRIAS - CIVIL	552.652,80		
3.3.90.30	MATERIAL DE CONSUMO	1.840.670,38		
3.3.90.33	PASSAGENS E DESPESAS COM LOCOMOÇÃO	1.513.077,58		
3.3.90.36	OUTROS SERVIÇOS DE TERCEIROS - PESSOA FÍSICA	585.523,40		
3.3.90.37	LOCAÇÃO DE MÃO DE OBRA	7.394.643,68		
3.3.90.39	OUTROS SERVIÇOS DE TERCEIROS - PESSOA JURÍDICA	14.937.598,64		
3.3.90.46	AUXÍLIO-ALIMENTAÇÃO	559.388,65		
3.3.90.47	OBRIGAÇÕES TRIBUTÁRIAS E CONTRIBUTIVAS	44.339,48		
3.3.90.92	DESPESAS DE EXERCÍCIOS ANTERIORES	397.387,58		
3.3.90.93	INDENIZAÇÕES E RESTITUIÇÕES	8.384,72		
4.0.00.00	DESPESAS DE CAPITAL			6.613.025,02
4.4.00.00	INVESTIMENTOS			6.613.025,02
4.4.90.00	APLICAÇÕES DIRETAS	6.613.025,02		
4.4.90.51	OBRAS E INSTALAÇÕES	6.572.856,72		
4.4.90.52	EQUIPAMENTOS E MATERIAL PERMANENTE	40.168,30		
			TOTAL	114.156.380,45

ÓRGÃO	22.202 JUNTA COMERCIAL DO ESTADO DO ESPÍRITO SANTO		
UNIDADE ORÇAMENTÁRIA	22.202 JUNTA COMERCIAL DO ESTADO DO ESPÍRITO SANTO		
CÓDIGO	DESCRIÇÃO	ELEMENTO	CATEGORIA ECONÔMICA
3.0.00.00	DESPESAS CORRENTES		6.972.420,46
3.1.00.00	PESSOAL E ENCARGOS SOCIAIS		3.986.639,52
3.1.90.00	APLICAÇÕES DIRETAS	3.636.685,58	
3.1.90.11	VENCIMENTOS E VANTAGENS FIXAS - PESSOAL CIVIL	3.090.994,32	
3.1.90.13	OBRIGAÇÕES PATRONAIS	449.068,70	
3.1.90.92	DESPESAS DE EXERCÍCIOS ANTERIORES	41.481,19	
3.1.90.96	RESSARCIMENTO DE DESPESA DE PESSOAL REQUISITADO	55.141,37	
3.1.91.00	APLICAÇÕES DIRETAS - OPERAÇÕES INTRAORÇAMENTÁRIAS	349.953,94	
3.1.91.13	OBRIGAÇÕES PATRONAIS	349.953,94	
3.3.00.00	OUTRAS DESPESAS CORRENTES		2.985.780,94
3.3.90.00	APLICAÇÕES DIRETAS	2.960.092,13	
3.3.90.14	DIÁRIAS - CIVIL	26.026,00	
3.3.90.30	MATERIAL DE CONSUMO	227.392,19	
3.3.90.33	PASSAGENS E DESPESAS COM LOCOMOÇÃO	40.190,88	
3.3.90.35	SERVIÇOS DE CONSULTORIA	8.125,00	
3.3.90.36	OUTROS SERVIÇOS DE TERCEIROS - PESSOA FÍSICA	195.444,33	
3.3.90.37	LOCAÇÃO DE MÃO DE OBRA	296.468,20	
3.3.90.39	OUTROS SERVIÇOS DE TERCEIROS - PESSOA JURÍDICA	1.958.797,59	
3.3.90.46	AUXÍLIO-ALIMENTAÇÃO	133.830,40	
3.3.90.47	OBRIGAÇÕES TRIBUTÁRIAS E CONTRIBUTIVAS	57.150,65	
3.3.90.92	DESPESAS DE EXERCÍCIOS ANTERIORES	15.049,78	
3.3.90.93	INDENIZAÇÕES E RESTITUIÇÕES	1.617,11	
3.3.91.00	APLICAÇÕES DIRETAS - OPERAÇÕES INTRAORÇAMENTÁRIAS	25.688,81	
3.3.91.47	OBRIGAÇÕES TRIBUTÁRIAS E CONTRIBUTIVAS	25.688,81	
4.0.00.00	DESPESAS DE CAPITAL		261.136,59
4.4.00.00	INVESTIMENTOS		261.136,59
4.4.90.00	APLICAÇÕES DIRETAS	261.136,59	
4.4.90.51	OBRAS E INSTALAÇÕES	14.500,00	
4.4.90.52	EQUIPAMENTOS E MATERIAL PERMANENTE	246.636,59	
TOTAL			7.233.557,05

ÓRGÃO	22.901 FUNDO DE MODERNIZAÇÃO E DESENVOLVIMENTO FAZENDÁRIO		
UNIDADE ORÇAMENTÁRIA	22.901 FUNDO DE MODERNIZAÇÃO E DESENVOLVIMENTO FAZENDÁRIO		
CÓDIGO	DESCRIÇÃO	ELEMENTO	CATEGORIA ECONÔMICA
3.0.00.00	DESPESAS CORRENTES		47.632,20
3.3.00.00	OUTRAS DESPESAS CORRENTES		47.632,20
3.3.90.00	APLICAÇÕES DIRETAS	47.632,20	
3.3.90.39	OUTROS SERVIÇOS DE TERCEIROS - PESSOA JURÍDICA	47.632,20	
TOTAL			47.632,20

Demonstrativo da Despesa da Unidade Orçamentária Discriminada por Elemento

GOVERNO DO ESTADO DO ESPÍRITO SANTO
 DEMONSTRATIVO DA DESPESA DA UNIDADE ORÇAMENTÁRIA DISCRIMINADA POR ELEMENTO

EXERCÍCIO: 2008
 ANEXO 02 DA LEI 4.320/64

REFERÊNCIA: DEZEMBRO
 18/03/2009 FOLHA:21

ÓRGÃO	27.000 SECRETARIA DE ESTADO DE ECONOMIA E PLANEJAMENTO		
UNIDADE ORÇAMENTÁRIA	27.101 SEP - ADMINISTRAÇÃO DIRETA		
CÓDIGO	DESCRIÇÃO	ELEMENTO	CATEGORIA ECONÔMICA
3.0.00.00	DESPESAS CORRENTES		6.179.830,44
3.1.00.00	PESSOAL E ENCARGOS SOCIAIS		3.144.787,42
3.1.90.00	APLICAÇÕES DIRETAS	2.958.863,09	
3.1.90.09	SALÁRIO-FAMÍLIA	302,52	
3.1.90.11	VENCIMENTOS E VANTAGENS FIXAS - PESSOAL CIVIL	2.353.622,93	
3.1.90.13	OBRIGAÇÕES PATRONAIS	287.043,34	
3.1.90.16	OUTRAS DESPESAS VARIÁVEIS - PESSOAL CIVIL	13.069,99	
3.1.90.92	DESPESAS DE EXERCÍCIOS ANTERIORES	41,62	
3.1.90.96	RESSARCIMENTO DE DESPESA DE PESSOAL REQUISITADO	304.782,69	
3.1.91.00	APLICAÇÕES DIRETAS - OPERAÇÕES INTRAORÇAMENTÁRIAS	185.924,33	
3.1.91.13	OBRIGAÇÕES PATRONAIS	185.924,33	
3.3.00.00	OUTRAS DESPESAS CORRENTES		3.035.043,02
3.3.50.00	TRANSFERÊNCIAS A INSTITUIÇÕES PRIVADAS SEM FINS LUCRATIVOS	782.767,70	
3.3.50.39	OUTROS SERVIÇOS DE TERCEIROS - PESSOA JURÍDICA	782.767,70	
3.3.90.00	APLICAÇÕES DIRETAS	2.252.275,32	
3.3.90.14	DIÁRIAS - CIVIL	41.343,00	
3.3.90.30	MATERIAL DE CONSUMO	114.765,98	
3.3.90.33	PASSAGENS E DESPESAS COM LOCOMOÇÃO	149.554,28	
3.3.90.35	SERVIÇOS DE CONSULTORIA	207.420,00	
3.3.90.36	OUTROS SERVIÇOS DE TERCEIROS - PESSOA FÍSICA	68.618,42	
3.3.90.37	LOCAÇÃO DE MÃO DE OBRA	81.671,67	
3.3.90.39	OUTROS SERVIÇOS DE TERCEIROS - PESSOA JURÍDICA	1.314.135,10	
3.3.90.46	AUXÍLIO-ALIMENTAÇÃO	117.565,20	
3.3.90.47	OBRIGAÇÕES TRIBUTÁRIAS E CONTRIBUTIVAS	13.781,38	
3.3.90.92	DESPESAS DE EXERCÍCIOS ANTERIORES	143.063,89	
3.3.90.93	INDENIZAÇÕES E RESTITUIÇÕES	356,40	
4.0.00.00	DESPESAS DE CAPITAL		258.836,33
4.4.00.00	INVESTIMENTOS		258.836,33
4.4.90.00	APLICAÇÕES DIRETAS	258.836,33	
4.4.90.52	EQUIPAMENTOS E MATERIAL PERMANENTE	258.836,33	
TOTAL			6.438.666,77

ÓRGÃO	27.201 INSTITUTO JONES DOS SANTOS NEVES		
UNIDADE ORÇAMENTÁRIA	27.201 INSTITUTO JONES DOS SANTOS NEVES		
CÓDIGO	DESCRIÇÃO	ELEMENTO	CATEGORIA ECONÔMICA
3.0.00.00	DESPESAS CORRENTES		12.372.286,43
3.1.00.00	PESSOAL E ENCARGOS SOCIAIS		7.506.444,15
3.1.90.00	APLICAÇÕES DIRETAS	6.587.042,19	
3.1.90.01	APOSENTADORIAS E REFORMAS	308.110,74	
3.1.90.11	VENCIMENTOS E VANTAGENS FIXAS - PESSOAL CIVIL	5.544.550,73	
3.1.90.13	OBRIGAÇÕES PATRONAIS	358.173,53	
3.1.90.91	SENTENÇAS JUDICIAIS	97.247,48	
3.1.90.96	RESSARCIMENTO DE DESPESA DE PESSOAL REQUISITADO	278.959,71	
3.1.91.00	APLICAÇÕES DIRETAS - OPERAÇÕES INTRAORÇAMENTÁRIAS	919.401,96	
3.1.91.13	OBRIGAÇÕES PATRONAIS	919.401,96	
3.3.00.00	OUTRAS DESPESAS CORRENTES		4.865.842,28
3.3.90.00	APLICAÇÕES DIRETAS	4.781.059,16	
3.3.90.14	DIÁRIAS - CIVIL	43.632,00	
3.3.90.30	MATERIAL DE CONSUMO	147.742,86	
3.3.90.33	PASSAGENS E DESPESAS COM LOCOMOÇÃO	88.906,09	
3.3.90.35	SERVIÇOS DE CONSULTORIA	968.249,00	
3.3.90.36	OUTROS SERVIÇOS DE TERCEIROS - PESSOA FÍSICA	62.383,22	
3.3.90.37	LOCAÇÃO DE MÃO DE OBRA	231.848,78	
3.3.90.39	OUTROS SERVIÇOS DE TERCEIROS - PESSOA JURÍDICA	2.929.770,74	
3.3.90.46	AUXÍLIO-ALIMENTAÇÃO	272.336,39	
3.3.90.47	OBRIGAÇÕES TRIBUTÁRIAS E CONTRIBUTIVAS	3.844,82	
3.3.90.92	DESPESAS DE EXERCÍCIOS ANTERIORES	32.345,26	
3.3.91.00	APLICAÇÕES DIRETAS - OPERAÇÕES INTRAORÇAMENTÁRIAS	84.783,12	
3.3.91.47	OBRIGAÇÕES TRIBUTÁRIAS E CONTRIBUTIVAS	84.783,12	
4.0.00.00	DESPESAS DE CAPITAL		3.577.355,80
4.4.00.00	INVESTIMENTOS		3.577.355,80
4.4.40.00	TRANSFERÊNCIA A MUNICÍPIOS	3.400.271,00	
4.4.40.42	AUXÍLIOS	3.400.271,00	
4.4.90.00	APLICAÇÕES DIRETAS	177.084,80	
4.4.90.52	EQUIPAMENTOS E MATERIAL PERMANENTE	177.084,80	
		TOTAL	15.949.642,23

Demonstrativo da Despesa da Unidade Orçamentária Discriminada por Elemento

GOVERNO DO ESTADO DO ESPÍRITO SANTO
 DEMONSTRATIVO DA DESPESA DA UNIDADE ORÇAMENTÁRIA DISCRIMINADA POR ELEMENTO

EXERCÍCIO: 2008
 ANEXO 02 DA LEI 4.320/64

REFERÊNCIA: DEZEMBRO
 18/03/2009 FOLHA:23

ÓRGÃO	27.901 FUNDO METROPOLITANO DE DESENVOLVIMENTO DA GRANDE VITÓRIA		
UNIDADE ORÇAMENTÁRIA	27.901 FUNDO METROPOLITANO DE DESENVOLVIMENTO DA GRANDE VITÓRIA		
CÓDIGO	DESCRIÇÃO	ELEMENTO	CATEGORIA ECONÔMICA
3.0.00.00	DESPESAS CORRENTES		1.234.164,02
3.3.00.00	OUTRAS DESPESAS CORRENTES		1.234.164,02
3.3.90.00	APLICAÇÕES DIRETAS	1.234.164,02	
3.3.90.30	MATERIAL DE CONSUMO	500,00	
3.3.90.32	MATERIAL DE DISTRIBUIÇÃO GRATUITA	1.050,00	
3.3.90.35	SERVIÇOS DE CONSULTORIA	1.027.704,07	
3.3.90.36	OUTROS SERVIÇOS DE TERCEIROS - PESSOA FÍSICA	3.950,00	
3.3.90.39	OUTROS SERVIÇOS DE TERCEIROS - PESSOA JURÍDICA	8.976,00	
3.3.90.47	OBRIGAÇÕES TRIBUTÁRIAS E CONTRIBUTIVAS	790,00	
3.3.90.92	DESPESAS DE EXERCÍCIOS ANTERIORES	191.193,95	
		TOTAL	1.234.164,02

ÓRGÃO	28.000 SECRETARIA DE ESTADO DE GESTÃO E RECURSOS HUMANOS		
UNIDADE ORÇAMENTÁRIA	28.101 SEGER - ADMINISTRAÇÃO DIRETA		
CÓDIGO	DESCRIÇÃO	ELEMENTO	CATEGORIA ECONÔMICA
3.0.00.00	DESPESAS CORRENTES		29.664.695,19
3.1.00.00	PESSOAL E ENCARGOS SOCIAIS		14.541.585,20
3.1.90.00	APLICAÇÕES DIRETAS	13.841.215,15	
3.1.90.09	SALÁRIO-FAMÍLIA	574,95	
3.1.90.11	VENCIMENTOS E VANTAGENS FIXAS - PESSOAL CIVIL	7.332.440,54	
3.1.90.13	OBRIGAÇÕES PATRONAIS	792.541,94	
3.1.90.16	OUTRAS DESPESAS VARIÁVEIS - PESSOAL CIVIL	8.000,00	
3.1.90.41	CONTRIBUIÇÕES	4.612.661,33	
3.1.90.92	DESPESAS DE EXERCÍCIOS ANTERIORES	564.220,34	
3.1.90.96	RESSARCIMENTO DE DESPESA DE PESSOAL REQUISITADO	530.776,05	
3.1.91.00	APLICAÇÕES DIRETAS - OPERAÇÕES INTRAORÇAMENTÁRIAS	700.370,05	
3.1.91.13	OBRIGAÇÕES PATRONAIS	700.370,05	
3.3.00.00	OUTRAS DESPESAS CORRENTES		15.123.109,99
3.3.90.00	APLICAÇÕES DIRETAS	15.123.109,99	
3.3.90.14	DIÁRIAS - CIVIL	157.917,00	
3.3.90.30	MATERIAL DE CONSUMO	431.080,09	
3.3.90.31	PREMIAÇÕES CULTURAIS, ARTÍSTICAS, CIENTÍFICAS, DESPORTIVAS E OUTRAS	65.052,80	
3.3.90.33	PASSAGENS E DESPESAS COM LOCOMOÇÃO	505.529,63	
3.3.90.35	SERVIÇOS DE CONSULTORIA	1.587.602,99	
3.3.90.36	OUTROS SERVIÇOS DE TERCEIROS - PESSOA FÍSICA	150.909,72	
3.3.90.37	LOCAÇÃO DE MÃO DE OBRA	552.400,55	
3.3.90.39	OUTROS SERVIÇOS DE TERCEIROS - PESSOA JURÍDICA	9.672.444,70	
3.3.90.41	CONTRIBUIÇÕES	626.930,15	
3.3.90.46	AUXÍLIO-ALIMENTAÇÃO	396.941,66	
3.3.90.47	OBRIGAÇÕES TRIBUTÁRIAS E CONTRIBUTIVAS	529.147,35	
3.3.90.92	DESPESAS DE EXERCÍCIOS ANTERIORES	199.087,73	
3.3.90.93	INDENIZAÇÕES E RESTITUIÇÕES	248.065,62	
4.0.00.00	DESPESAS DE CAPITAL		1.112.142,05
4.4.00.00	INVESTIMENTOS		1.112.142,05
4.4.90.00	APLICAÇÕES DIRETAS	1.112.142,05	
4.4.90.51	OBRAS E INSTALAÇÕES	203.196,95	
4.4.90.52	EQUIPAMENTOS E MATERIAL PERMANENTE	673.098,96	
4.4.90.61	AQUISIÇÃO DE IMÓVEIS	44.000,00	
4.4.90.92	DESPESAS DE EXERCÍCIOS ANTERIORES	191.846,14	
		TOTAL	30.776.837,24

Demonstrativo da Despesa da Unidade Orçamentária Discriminada por Elemento

GOVERNO DO ESTADO DO ESPÍRITO SANTO
DEMONSTRATIVO DA DESPESA DA UNIDADE ORÇAMENTÁRIA DISCRIMINADA POR ELEMENTO

EXERCÍCIO: 2008
ANEXO 02 DA LEI 4.320/64

REFERÊNCIA: DEZEMBRO
18/03/2009 FOLHA:25

ÓRGÃO	28.000 SECRETARIA DE ESTADO DE GESTÃO E RECURSOS HUMANOS		
UNIDADE ORÇAMENTÁRIA	45.101 SESP - ADMINISTRAÇÃO DIRETA		
CÓDIGO	DESCRIÇÃO	ELEMENTO	CATEGORIA ECONÔMICA
4.0.00.00	DESPESAS DE CAPITAL		680.035,95
4.4.00.00	INVESTIMENTOS		680.035,95
4.4.90.00	APLICAÇÕES DIRETAS	680.035,95	
4.4.90.61	AQUISIÇÃO DE IMÓVEIS	680.035,95	
TOTAL			680.035,95

GOVERNO DO ESTADO DO ESPÍRITO SANTO
DEMONSTRATIVO DA DESPESA DA UNIDADE ORÇAMENTÁRIA DISCRIMINADA POR ELEMENTO

EXERCÍCIO: 2008
ANEXO 02 DA LEI 4.320/64

REFERÊNCIA: DEZEMBRO
18/03/2009 FOLHA:26

ÓRGÃO	28.000 SECRETARIA DE ESTADO DE GESTÃO E RECURSOS HUMANOS		
UNIDADE ORÇAMENTÁRIA	46.101 SEJUS - ADMINISTRAÇÃO DIRETA		
CÓDIGO	DESCRIÇÃO	ELEMENTO	CATEGORIA ECONÔMICA
4.0.00.00	DESPESAS DE CAPITAL		2.994.992,44
4.4.00.00	INVESTIMENTOS		2.994.992,44
4.4.90.00	APLICAÇÕES DIRETAS	2.994.992,44	
4.4.90.61	AQUISIÇÃO DE IMÓVEIS	2.994.992,44	
TOTAL			2.994.992,44

GOVERNO DO ESTADO DO ESPÍRITO SANTO
DEMONSTRATIVO DA DESPESA DA UNIDADE ORÇAMENTÁRIA DISCRIMINADA POR ELEMENTO

EXERCÍCIO: 2008
ANEXO 02 DA LEI 4.320/64

REFERÊNCIA: DEZEMBRO
18/03/2009 FOLHA:27

ÓRGÃO	28.201 ESCOLA DE SERVIÇO PÚBLICO DO ESPÍRITO SANTO		
UNIDADE ORÇAMENTÁRIA	27.101 SEP - ADMINISTRAÇÃO DIRETA		
CÓDIGO	DESCRIÇÃO	ELEMENTO	CATEGORIA ECONÔMICA
3.0.00.00	DESPESAS CORRENTES		240.472,16
3.3.00.00	OUTRAS DESPESAS CORRENTES		240.472,16
3.3.90.00	APLICAÇÕES DIRETAS	240.472,16	
3.3.90.39	OUTROS SERVIÇOS DE TERCEIROS - PESSOA JURÍDICA	240.472,16	
TOTAL			240.472,16

ÓRGÃO	28.201 ESCOLA DE SERVIÇO PÚBLICO DO ESPÍRITO SANTO			
UNIDADE ORÇAMENTÁRIA	28.101 SEGER - ADMINISTRAÇÃO DIRETA			
CÓDIGO	DESCRIÇÃO		ELEMENTO	CATEGORIA ECONÔMICA
3.0.00.00	DESPESAS CORRENTES			1.144.677,99
3.3.00.00	OUTRAS DESPESAS CORRENTES			1.144.677,99
3.3.50.00	TRANSFERÊNCIA A INSTITUIÇÕES PRIVADAS SEM FINS LUCRATIVOS		50.150,00	
3.3.50.39	OUTROS SERVIÇOS DE TERCEIROS - PESSOA JURÍDICA		50.150,00	
3.3.90.00	APLICAÇÕES DIRETAS		1.094.527,99	
3.3.90.30	MATERIAL DE CONSUMO		179.559,99	
3.3.90.35	SERVIÇOS DE CONSULTORIA		294.000,00	
3.3.90.39	OUTROS SERVIÇOS DE TERCEIROS - PESSOA JURÍDICA		620.968,00	
			TOTAL	1.144.677,99

Demonstrativo da Despesa da Unidade Orçamentária Discriminada por Elemento

GOVERNO DO ESTADO DO ESPÍRITO SANTO
 DEMONSTRATIVO DA DESPESA DA UNIDADE ORÇAMENTÁRIA DISCRIMINADA POR ELEMENTO

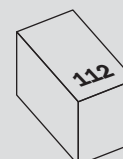
EXERCÍCIO: 2008
 ANEXO 02 DA LEI 4.320/64

REFERÊNCIA: DEZEMBRO
 18/03/2009 FOLHA:29

ÓRGÃO	28.201 ESCOLA DE SERVIÇO PÚBLICO DO ESPÍRITO SANTO		
UNIDADE ORÇAMENTÁRIA	28.201 ESCOLA DE SERVIÇO PÚBLICO DO ESPÍRITO SANTO		
CÓDIGO	DESCRIÇÃO	ELEMENTO	CATEGORIA ECONÔMICA
3.0.00.00	DESPESAS CORRENTES		3.356.393,82
3.1.00.00	PESSOAL E ENCARGOS SOCIAIS		1.303.548,94
3.1.90.00	APLICAÇÕES DIRETAS	1.275.138,99	
3.1.90.11	VENCIMENTOS E VANTAGENS FIXAS - PESSOAL CIVIL	914.996,30	
3.1.90.13	OBRIGAÇÕES PATRONAIS	86.643,85	
3.1.90.16	OUTRAS DESPESAS VARIÁVEIS - PESSOAL CIVIL	273.498,84	
3.1.91.00	APLICAÇÕES DIRETAS - OPERAÇÕES INTRAORÇAMENTÁRIAS	28.409,95	
3.1.91.13	OBRIGAÇÕES PATRONAIS	28.409,95	
3.3.00.00	OUTRAS DESPESAS CORRENTES		2.052.844,88
3.3.90.00	APLICAÇÕES DIRETAS	2.045.618,89	
3.3.90.14	DIÁRIAS - CIVIL	26.871,00	
3.3.90.30	MATERIAL DE CONSUMO	87.404,45	
3.3.90.33	PASSAGENS E DESPESAS COM LOCOMOÇÃO	35.749,70	
3.3.90.35	SERVIÇOS DE CONSULTORIA	10.000,00	
3.3.90.36	OUTROS SERVIÇOS DE TERCEIROS - PESSOA FÍSICA	430.664,09	
3.3.90.37	LOCAÇÃO DE MÃO DE OBRA	145.512,96	
3.3.90.39	OUTROS SERVIÇOS DE TERCEIROS - PESSOA JURÍDICA	973.733,52	
3.3.90.46	AUXÍLIO-ALIMENTAÇÃO	43.964,81	
3.3.90.47	OBRIGAÇÕES TRIBUTÁRIAS E CONTRIBUTIVAS	151.775,20	
3.3.90.92	DESPESAS DE EXERCÍCIOS ANTERIORES	139.943,16	
3.3.91.00	APLICAÇÕES DIRETAS - OPERAÇÕES INTRAORÇAMENTÁRIAS	7.225,99	
3.3.91.47	OBRIGAÇÕES TRIBUTÁRIAS E CONTRIBUTIVAS	7.225,99	
4.0.00.00	DESPESAS DE CAPITAL		172.417,51
4.4.00.00	INVESTIMENTOS		172.417,51
4.4.90.00	APLICAÇÕES DIRETAS	172.417,51	
4.4.90.51	OBRA E INSTALAÇÕES	20.745,92	
4.4.90.52	EQUIPAMENTOS E MATERIAL PERMANENTE	151.671,59	
TOTAL			3.528.811,33

ÓRGÃO	28.201 ESCOLA DE SERVIÇO PÚBLICO DO ESPÍRITO SANTO		
UNIDADE ORÇAMENTÁRIA	44.901 FUNDO ESTADUAL DE SAÚDE		
CÓDIGO	DESCRIÇÃO	ELEMENTO	CATEGORIA ECONÔMICA
3.0.00.00	DESPESAS CORRENTES		1.044.683,33
3.1.00.00	PESSOAL E ENCARGOS SOCIAIS		105.063,94
3.1.90.00	APLICAÇÕES DIRETAS	105.063,94	
3.1.90.16	OUTRAS DESPESAS VARIÁVEIS - PESSOAL CIVIL	105.063,94	
3.3.00.00	OUTRAS DESPESAS CORRENTES		939.619,39
3.3.90.00	APLICAÇÕES DIRETAS	939.619,39	
3.3.90.14	DIÁRIAS - CIVIL	16.380,00	
3.3.90.30	MATERIAL DE CONSUMO	37.911,16	
3.3.90.33	PASSAGENS E DESPESAS COM LOCOMOÇÃO	935,08	
3.3.90.36	OUTROS SERVIÇOS DE TERCEIROS - PESSOA FÍSICA	674.242,12	
3.3.90.39	OUTROS SERVIÇOS DE TERCEIROS - PESSOA JURÍDICA	75.285,17	
3.3.90.47	OBRIGAÇÕES TRIBUTÁRIAS E CONTRIBUTIVAS	134.865,86	
TOTAL			1.044.683,33

ÓRGÃO	28.201 ESCOLA DE SERVIÇO PÚBLICO DO ESPÍRITO SANTO		
UNIDADE ORÇAMENTÁRIA	45.103 POLÍCIA MILITAR DO ESTADO DO ESPÍRITO SANTO		
CÓDIGO	DESCRIÇÃO	ELEMENTO	CATEGORIA ECONÔMICA
3.0.00.00	DESPESAS CORRENTES		136.640,00
3.1.00.00	PESSOAL E ENCARGOS SOCIAIS		14.400,00
3.1.90.00	APLICAÇÕES DIRETAS	14.400,00	
3.1.90.16	OUTRAS DESPESAS VARIÁVEIS - PESSOAL CIVIL	14.400,00	
3.3.00.00	OUTRAS DESPESAS CORRENTES		122.240,00
3.3.90.00	APLICAÇÕES DIRETAS	122.240,00	
3.3.90.36	OUTROS SERVIÇOS DE TERCEIROS - PESSOA FÍSICA	14.400,00	
3.3.90.39	OUTROS SERVIÇOS DE TERCEIROS - PESSOA JURÍDICA	104.960,00	
3.3.90.47	OBRIGAÇÕES TRIBUTÁRIAS E CONTRIBUTIVAS	2.880,00	
TOTAL			136.640,00



Demonstrativo da Despesa da Unidade Orçamentária Discriminada por Elemento

GOVERNO DO ESTADO DO ESPÍRITO SANTO
 DEMONSTRATIVO DA DESPESA DA UNIDADE ORÇAMENTÁRIA DISCRIMINADA POR ELEMENTO

EXERCÍCIO: 2008
 ANEXO 02 DA LEI 4.320/64

REFERÊNCIA: DEZEMBRO
 18/03/2009 FOLHA:32

ÓRGÃO		28.201 ESCOLA DE SERVIÇO PÚBLICO DO ESPÍRITO SANTO		
UNIDADE ORÇAMENTÁRIA		46.101 SEJUS - ADMINISTRAÇÃO DIRETA		
CÓDIGO	DESCRIÇÃO	ELEMENTO	CATEGORIA ECONÔMICA	
3.0.00.00	DESPESAS CORRENTES			561.143,60
3.1.00.00	PESSOAL E ENCARGOS SOCIAIS			381.189,00
3.1.90.00	APLICAÇÕES DIRETAS	381.189,00		
3.1.90.16	OUTRAS DESPESAS VARIÁVEIS - PESSOAL CIVIL	381.189,00		
3.3.00.00	OUTRAS DESPESAS CORRENTES			179.954,60
3.3.90.00	APLICAÇÕES DIRETAS	179.954,60		
3.3.90.33	PASSAGENS E DESPESAS COM LOCOMOÇÃO	48.872,90		
3.3.90.36	OUTROS SERVIÇOS DE TERCEIROS - PESSOA FÍSICA	108.285,00		
3.3.90.39	OUTROS SERVIÇOS DE TERCEIROS - PESSOA JURÍDICA	1.139,70		
3.3.90.47	OBRIGAÇÕES TRIBUTÁRIAS E CONTRIBUTIVAS	21.657,00		
			TOTAL	561.143,60

ÓRGÃO	28.202 DEPARTAMENTO DE IMPRENSA OFICIAL		
UNIDADE ORÇAMENTÁRIA	28.202 DEPARTAMENTO DE IMPRENSA OFICIAL		
CÓDIGO	DESCRIÇÃO	ELEMENTO	CATEGORIA ECONÔMICA
3.0.00.00	DESPESAS CORRENTES		10.067.567,46
3.1.00.00	PESSOAL E ENCARGOS SOCIAIS		7.077.978,11
3.1.90.00	APLICAÇÕES DIRETAS	5.856.143,39	
3.1.90.01	APOSENTADORIAS E REFORMAS	2.270.329,16	
3.1.90.09	SALÁRIO-FAMÍLIA	6.180,00	
3.1.90.11	VENCIMENTOS E VANTAGENS FIXAS - PESSOAL CIVIL	3.170.037,87	
3.1.90.13	OBRIGAÇÕES PATRONAIS	187.484,94	
3.1.90.91	SENTENÇAS JUDICIAIS	66.289,58	
3.1.90.96	RESSARCIMENTO DE DESPESA DE PESSOAL REQUISITADO	155.821,84	
3.1.91.00	APLICAÇÕES DIRETAS - OPERAÇÕES INTRAORÇAMENTÁRIAS	1.221.834,72	
3.1.91.13	OBRIGAÇÕES PATRONAIS	1.221.834,72	
3.3.00.00	OUTRAS DESPESAS CORRENTES		2.989.589,35
3.3.90.00	APLICAÇÕES DIRETAS	2.919.589,35	
3.3.90.14	DIÁRIAS - CIVIL	14.930,40	
3.3.90.30	MATERIAL DE CONSUMO	1.021.808,77	
3.3.90.33	PASSAGENS E DESPESAS COM LOCOMOÇÃO	20.000,00	
3.3.90.36	OUTROS SERVIÇOS DE TERCEIROS - PESSOA FÍSICA	36.430,00	
3.3.90.37	LOCAÇÃO DE MÃO DE OBRA	99.471,50	
3.3.90.39	OUTROS SERVIÇOS DE TERCEIROS - PESSOA JURÍDICA	1.555.259,16	
3.3.90.46	AUXÍLIO-ALIMENTAÇÃO	140.110,00	
3.3.90.47	OBRIGAÇÕES TRIBUTÁRIAS E CONTRIBUTIVAS	2.642,99	
3.3.90.92	DESPESAS DE EXERCÍCIOS ANTERIORES	3.533,80	
3.3.90.93	INDENIZAÇÕES E RESTITUIÇÕES	25.402,73	
3.3.91.00	APLICAÇÕES DIRETAS - OPERAÇÕES INTRAORÇAMENTÁRIAS	70.000,00	
3.3.91.47	OBRIGAÇÕES TRIBUTÁRIAS E CONTRIBUTIVAS	70.000,00	
4.0.00.00	DESPESAS DE CAPITAL		515.695,79
4.4.00.00	INVESTIMENTOS		515.695,79
4.4.90.00	APLICAÇÕES DIRETAS	515.695,79	
4.4.90.51	OBRAS E INSTALAÇÕES	89.980,00	
4.4.90.52	EQUIPAMENTOS E MATERIAL PERMANENTE	425.715,79	
		TOTAL	10.583.263,25

Demonstrativo da Despesa da Unidade Orçamentária Discriminada por Elemento

GOVERNO DO ESTADO DO ESPÍRITO SANTO
DEMONSTRATIVO DA DESPESA DA UNIDADE ORÇAMENTÁRIA DISCRIMINADA POR ELEMENTO

EXERCÍCIO: 2008
ANEXO 02 DA LEI 4.320/64

REFERÊNCIA: DEZEMBRO
18/03/2009 FOLHA:34

ÓRGÃO	28.203 INSTITUTO DE TECNOLOGIA DA INFORMAÇÃO E COMUNICAÇÃO DO ESPÍRITO SANTO			
UNIDADE ORÇAMENTÁRIA	27.201 INSTITUTO JONES DOS SANTOS NEVES			
CÓDIGO	DESCRIÇÃO	ELEMENTO	CATEGORIA ECONÔMICA	
3.0.00.00	DESPESAS CORRENTES		567.136,00	
3.3.00.00	OUTRAS DESPESAS CORRENTES		567.136,00	
3.3.90.00	APLICAÇÕES DIRETAS	567.136,00		
3.3.90.39	OUTROS SERVIÇOS DE TERCEIROS - PESSOA JURÍDICA	567.136,00		
4.0.00.00	DESPESAS DE CAPITAL		387.341,75	
4.4.00.00	INVESTIMENTOS		387.341,75	
4.4.90.00	APLICAÇÕES DIRETAS	387.341,75		
4.4.90.52	EQUIPAMENTOS E MATERIAL PERMANENTE	387.341,75		
		TOTAL	954.477,75	


GOVERNO DO ESTADO DO ESPÍRITO SANTO
DEMONSTRATIVO DA DESPESA DA UNIDADE ORÇAMENTÁRIA DISCRIMINADA POR ELEMENTO

EXERCÍCIO: 2008
ANEXO 02 DA LEI 4.320/64

REFERÊNCIA: DEZEMBRO
18/03/2009 FOLHA:35

ÓRGÃO	28.203 INSTITUTO DE TECNOLOGIA DA INFORMAÇÃO E COMUNICAÇÃO DO ESPÍRITO SANTO			
UNIDADE ORÇAMENTÁRIA	28.101 SEGER - ADMINISTRAÇÃO DIRETA			
CÓDIGO	DESCRIÇÃO	ELEMENTO	CATEGORIA ECONÔMICA	
3.0.00.00	DESPESAS CORRENTES		3.075.490,40	
3.3.00.00	OUTRAS DESPESAS CORRENTES		3.075.490,40	
3.3.90.00	APLICAÇÕES DIRETAS	3.075.490,40		
3.3.90.33	PASSAGENS E DESPESAS COM LOCOMOÇÃO	5.456,96		
3.3.90.39	OUTROS SERVIÇOS DE TERCEIROS - PESSOA JURÍDICA	2.910.013,44		
3.3.90.92	DESPESAS DE EXERCÍCIOS ANTERIORES	160.020,00		
		TOTAL	3.075.490,40	

ÓRGÃO	28.203 INSTITUTO DE TECNOLOGIA DA INFORMAÇÃO E COMUNICAÇÃO DO ESPÍRITO SANTO		
UNIDADE ORÇAMENTÁRIA	28.203 INSTITUTO DE TECNOLOGIA DA INFORMAÇÃO E COMUNICAÇÃO DO ESPÍRITO SANTO		
CÓDIGO	DESCRIÇÃO	ELEMENTO	CATEGORIA ECONÔMICA
3.0.00.00	DESPESAS CORRENTES		24.437.834,93
3.1.00.00	PESSOAL E ENCARGOS SOCIAIS		11.221.777,53
3.1.90.00	APLICAÇÕES DIRETAS	11.221.777,53	
3.1.90.11	VENCIMENTOS E VANTAGENS FIXAS - PESSOAL CIVIL	8.370.089,03	
3.1.90.13	OBRIGAÇÕES PATRONAIS	2.679.297,53	
3.1.90.16	OUTRAS DESPESAS VARIÁVEIS - PESSOAL CIVIL	127.923,78	
3.1.90.96	RESSARCIMENTO DE DESPESA DE PESSOAL REQUISITADO	44.467,19	
3.3.00.00	OUTRAS DESPESAS CORRENTES		13.216.057,40
3.3.90.00	APLICAÇÕES DIRETAS	13.216.057,40	
3.3.90.14	DIÁRIAS - CIVIL	62.293,30	
3.3.90.30	MATERIAL DE CONSUMO	699.241,06	
3.3.90.33	PASSAGENS E DESPESAS COM LOCOMOÇÃO	155.474,73	
3.3.90.35	SERVIÇOS DE CONSULTORIA	6.741,04	
3.3.90.36	OUTROS SERVIÇOS DE TERCEIROS - PESSOA FÍSICA	85.894,92	
3.3.90.37	LOCAÇÃO DE MÃO DE OBRA	1.140.343,04	
3.3.90.39	OUTROS SERVIÇOS DE TERCEIROS - PESSOA JURÍDICA	9.891.689,02	
3.3.90.46	AUXÍLIO-ALIMENTAÇÃO	16.684,80	
3.3.90.47	OBRIGAÇÕES TRIBUTÁRIAS E CONTRIBUTIVAS	1.146.035,62	
3.3.90.92	DESPESAS DE EXERCÍCIOS ANTERIORES	11.659,87	
4.0.00.00	DESPESAS DE CAPITAL		2.833.193,63
4.4.00.00	INVESTIMENTOS		2.833.193,63
4.4.90.00	APLICAÇÕES DIRETAS	2.833.193,63	
4.4.90.51	OBRAS E INSTALAÇÕES	95.443,29	
4.4.90.52	EQUIPAMENTOS E MATERIAL PERMANENTE	2.737.750,34	
		TOTAL	27.271.028,56



Demonstrativo da Despesa da Unidade Orçamentária Discriminada por Elemento

GOVERNO DO ESTADO DO ESPÍRITO SANTO
DEMONSTRATIVO DA DESPESA DA UNIDADE ORÇAMENTÁRIA DISCRIMINADA POR ELEMENTO

EXERCÍCIO: 2008
ANEXO 02 DA LEI 4.320/64

REFERÊNCIA: DEZEMBRO
18/03/2009 FOLHA:37

ÓRGÃO	30.000 SECRETARIA DE ESTADO DE DESENVOLVIMENTO			
UNIDADE ORÇAMENTÁRIA	30.101 SEDES - ADMINISTRAÇÃO DIRETA			
CÓDIGO	DESCRIÇÃO	ELEMENTO	CATEGORIA ECONÔMICA	
3.0.00.00	DESPESAS CORRENTES			4.563.998,18
3.1.00.00	PESSOAL E ENCARGOS SOCIAIS			2.389.906,35
3.1.90.00	APLICAÇÕES DIRETAS	2.322.618,19		
3.1.90.11	VENCIMENTOS E VANTAGENS FIXAS - PESSOAL CIVIL	1.294.592,60		
3.1.90.13	OBRIGAÇÕES PATRONAIS	206.629,29		
3.1.90.16	OUTRAS DESPESAS VARIÁVEIS - PESSOAL CIVIL	16.207,32		
3.1.90.92	DESPESAS DE EXERCÍCIOS ANTERIORES	188,96		
3.1.90.96	RESSARCIMENTO DE DESPESA DE PESSOAL REQUISITADO	805.000,02		
3.1.91.00	APLICAÇÕES DIRETAS - OPERAÇÕES INTRAORÇAMENTÁRIAS	67.288,16		
3.1.91.13	OBRIGAÇÕES PATRONAIS	67.288,16		
3.3.00.00	OUTRAS DESPESAS CORRENTES			2.174.091,83
3.3.50.00	TRANSFERÊNCIA A INSTITUIÇÕES PRIVADAS SEM FINS LUCRATIVOS	430.883,84		
3.3.50.39	OUTROS SERVIÇOS DE TERCEIROS - PESSOA JURÍDICA	430.883,84		
3.3.90.00	APLICAÇÕES DIRETAS	1.743.207,99		
3.3.90.14	DIÁRIAS - CIVIL	37.332,96		
3.3.90.30	MATERIAL DE CONSUMO	66.259,17		
3.3.90.33	PASSAGENS E DESPESAS COM LOCOMOÇÃO	92.968,27		
3.3.90.36	OUTROS SERVIÇOS DE TERCEIROS - PESSOA FÍSICA	78.152,13		
3.3.90.37	LOCAÇÃO DE MÃO DE OBRA	96.202,98		
3.3.90.39	OUTROS SERVIÇOS DE TERCEIROS - PESSOA JURÍDICA	1.266.445,49		
3.3.90.46	AUXÍLIO-ALIMENTAÇÃO	66.664,39		
3.3.90.47	OBRIGAÇÕES TRIBUTÁRIAS E CONTRIBUTIVAS	2.060,39		
3.3.90.92	DESPESAS DE EXERCÍCIOS ANTERIORES	3.708,31		
3.3.90.93	INDENIZAÇÕES E RESTITUIÇÕES	33.413,90		
4.0.00.00	DESPESAS DE CAPITAL			11.419.424,45
4.4.00.00	INVESTIMENTOS			11.419.424,45
4.4.90.00	APLICAÇÕES DIRETAS	11.419.424,45		
4.4.90.52	EQUIPAMENTOS E MATERIAL PERMANENTE	111.256,45		
4.4.90.65	CONSTITUIÇÃO OU AUMENTO DE CAPITAL DE EMPRESAS	11.308.168,00		
			TOTAL	15.983.422,63

ÓRGÃO	30.201 SUPERINTENDÊNCIA DOS PROJETOS DE POLARIZAÇÃO INDUSTRIAL		
UNIDADE ORÇAMENTÁRIA	30.201 SUPERINTENDÊNCIA DOS PROJETOS DE POLARIZAÇÃO INDUSTRIAL		
CÓDIGO	DESCRIÇÃO	ELEMENTO	CATEGORIA ECONÔMICA
3.0.00.00	DESPESAS CORRENTES		2.450.177,13
3.1.00.00	PESSOAL E ENCARGOS SOCIAIS		947.426,53
3.1.90.00	APLICAÇÕES DIRETAS	884.517,06	
3.1.90.01	APOSENTADORIAS E REFORMAS	27.357,39	
3.1.90.11	VENCIMENTOS E VANTAGENS FIXAS - PESSOAL CIVIL	692.943,46	
3.1.90.13	OBRIGAÇÕES PATRONAIS	128.988,68	
3.1.90.96	RESSARCIMENTO DE DESPESA DE PESSOAL REQUISITADO	35.227,53	
3.1.91.00	APLICAÇÕES DIRETAS - OPERAÇÕES INTRAORÇAMENTÁRIAS	62.909,47	
3.1.91.13	OBRIGAÇÕES PATRONAIS	62.909,47	
3.3.00.00	OUTRAS DESPESAS CORRENTES		1.502.750,60
3.3.50.00	TRANSFERÊNCIA A INSTITUIÇÕES PRIVADAS SEM FINS LUCRATIVOS	7.382,50	
3.3.50.39	OUTROS SERVIÇOS DE TERCEIROS - PESSOA JURÍDICA	7.382,50	
3.3.90.00	APLICAÇÕES DIRETAS	1.494.284,86	
3.3.90.14	DIÁRIAS - CIVIL	4.402,40	
3.3.90.30	MATERIAL DE CONSUMO	22.168,00	
3.3.90.33	PASSAGENS E DESPESAS COM LOCOMOÇÃO	27.808,12	
3.3.90.36	OUTROS SERVIÇOS DE TERCEIROS - PESSOA FÍSICA	56.999,90	
3.3.90.37	LOCAÇÃO DE MÃO DE OBRA	116.942,17	
3.3.90.39	OUTROS SERVIÇOS DE TERCEIROS - PESSOA JURÍDICA	596.477,53	
3.3.90.47	OBRIGAÇÕES TRIBUTÁRIAS E CONTRIBUTIVAS	2.491,40	
3.3.90.93	INDENIZAÇÕES E RESTITUIÇÕES	666.995,34	
3.3.91.00	APLICAÇÕES DIRETAS - OPERAÇÕES INTRAORÇAMENTÁRIAS	1.083,24	
3.3.91.47	OBRIGAÇÕES TRIBUTÁRIAS E CONTRIBUTIVAS	1.083,24	
4.0.00.00	DESPESAS DE CAPITAL		45.740,00
4.4.00.00	INVESTIMENTOS		45.740,00
4.4.90.00	APLICAÇÕES DIRETAS	45.740,00	
4.4.90.52	EQUIPAMENTOS E MATERIAL PERMANENTE	45.740,00	
		TOTAL	2.495.917,13

Demonstrativo da Despesa da Unidade Orçamentária Discriminada por Elemento

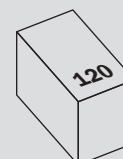
GOVERNO DO ESTADO DO ESPÍRITO SANTO
DEMONSTRATIVO DA DESPESA DA UNIDADE ORÇAMENTÁRIA DISCRIMINADA POR ELEMENTO

EXERCÍCIO: 2008
ANEXO 02 DA LEI 4.320/64

REFERÊNCIA: DEZEMBRO
18/03/2009 FOLHA:39

ÓRGÃO	30.203 INSTITUTO DE PESOS E MEDIDAS DO ESTADO DO ESPÍRITO SANTO			
UNIDADE ORÇAMENTÁRIA	30.203 INSTITUTO DE PESOS E MEDIDAS DO ESTADO DO ESPÍRITO SANTO			
CÓDIGO	DESCRIÇÃO	ELEMENTO	CATEGORIA ECONÔMICA	
3.0.00.00	DESPESAS CORRENTES			5.087.290,25
3.1.00.00	PESSOAL E ENCARGOS SOCIAIS			877.473,36
3.1.90.00	APLICAÇÕES DIRETAS	792.017,46		
3.1.90.11	VENCIMENTOS E VANTAGENS FIXAS - PESSOAL CIVIL	730.306,27		
3.1.90.13	OBRIGAÇÕES PATRONAIS	61.711,19		
3.1.91.00	APLICAÇÕES DIRETAS - OPERAÇÕES INTRAORÇAMENTÁRIAS	85.455,90		
3.1.91.13	OBRIGAÇÕES PATRONAIS	85.455,90		
3.3.00.00	OUTRAS DESPESAS CORRENTES			4.209.816,89
3.3.30.00	TRANSFERÊNCIA A ESTADOS E AO DISTRITO FEDERAL	1.082.042,99		
3.3.30.39	OUTROS SERVIÇOS DE TERCEIROS - PESSOA JURÍDICA	1.082.042,99		
3.3.90.00	APLICAÇÕES DIRETAS	3.127.773,90		
3.3.90.14	DIÁRIAS - CIVIL	441.416,70		
3.3.90.30	MATERIAL DE CONSUMO	301.038,55		
3.3.90.33	PASSAGENS E DESPESAS COM LOCOMOÇÃO	332.688,72		
3.3.90.36	OUTROS SERVIÇOS DE TERCEIROS - PESSOA FÍSICA	53.653,32		
3.3.90.37	LOCAÇÃO DE MÃO DE OBRA	167.054,87		
3.3.90.39	OUTROS SERVIÇOS DE TERCEIROS - PESSOA JURÍDICA	1.690.274,23		
3.3.90.46	AUXÍLIO-ALIMENTAÇÃO	33.381,36		
3.3.90.47	OBRIGAÇÕES TRIBUTÁRIAS E CONTRIBUTIVAS	5.021,92		
3.3.90.92	DESPESAS DE EXERCÍCIOS ANTERIORES	101.344,20		
3.3.90.93	INDENIZAÇÕES E RESTITUIÇÕES	1.900,03		
4.0.00.00	DESPESAS DE CAPITAL			177.875,00
4.4.00.00	INVESTIMENTOS			177.875,00
4.4.90.00	APLICAÇÕES DIRETAS	177.875,00		
4.4.90.52	EQUIPAMENTOS E MATERIAL PERMANENTE	177.875,00		
		TOTAL		5.265.165,25

ÓRGÃO	30.204 AGÊNCIA DE SERVIÇOS PÚBLICOS DE ENERGIA DO ESTADO DO ESPÍRITO SANTO		
UNIDADE ORÇAMENTÁRIA	30.204 AGÊNCIA DE SERVIÇOS PÚBLICOS DE ENERGIA DO ESTADO DO ESPÍRITO SANTO		
CÓDIGO	DESCRIÇÃO	ELEMENTO	CATEGORIA ECONÔMICA
3.0.00.00	DESPESAS CORRENTES		1.655.037,66
3.1.00.00	PESSOAL E ENCARGOS SOCIAIS		832.996,96
3.1.90.00	APLICAÇÕES DIRETAS	830.206,96	
3.1.90.11	VENCIMENTOS E VANTAGENS FIXAS - PESSOAL CIVIL	444.509,99	
3.1.90.13	OBRIGAÇÕES PATRONAIS	109.351,84	
3.1.90.16	OUTRAS DESPESAS VARIÁVEIS - PESSOAL CIVIL	7.236,67	
3.1.90.92	DESPESAS DE EXERCÍCIOS ANTERIORES	9.208,46	
3.1.90.96	RESSARCIMENTO DE DESPESA DE PESSOAL REQUISITADO	259.900,00	
3.1.91.00	APLICAÇÕES DIRETAS - OPERAÇÕES INTRAORÇAMENTÁRIAS	2.790,00	
3.1.91.13	OBRIGAÇÕES PATRONAIS	2.790,00	
3.3.00.00	OUTRAS DESPESAS CORRENTES		822.040,70
3.3.90.00	APLICAÇÕES DIRETAS	821.288,40	
3.3.90.14	DIÁRIAS - CIVIL	18.565,20	
3.3.90.30	MATERIAL DE CONSUMO	40.017,39	
3.3.90.33	PASSAGENS E DESPESAS COM LOCOMOÇÃO	87.453,71	
3.3.90.35	SERVIÇOS DE CONSULTORIA	398.400,00	
3.3.90.36	OUTROS SERVIÇOS DE TERCEIROS - PESSOA FÍSICA	10.511,94	
3.3.90.37	LOCAÇÃO DE MÃO DE OBRA	25.143,30	
3.3.90.39	OUTROS SERVIÇOS DE TERCEIROS - PESSOA JURÍDICA	205.113,42	
3.3.90.46	AUXÍLIO-ALIMENTAÇÃO	23.672,01	
3.3.90.47	OBRIGAÇÕES TRIBUTÁRIAS E CONTRIBUTIVAS	12.411,43	
3.3.91.00	APLICAÇÕES DIRETAS - OPERAÇÕES INTRAORÇAMENTÁRIAS	752,30	
3.3.91.47	OBRIGAÇÕES TRIBUTÁRIAS E CONTRIBUTIVAS	752,30	
4.0.00.00	DESPESAS DE CAPITAL		8.700,59
4.4.00.00	INVESTIMENTOS		8.700,59
4.4.90.00	APLICAÇÕES DIRETAS	8.700,59	
4.4.90.52	EQUIPAMENTOS E MATERIAL PERMANENTE	8.700,59	
		TOTAL	1.663.738,25



Demonstrativo da Despesa da Unidade Orçamentária Discriminada por Elemento

GOVERNO DO ESTADO DO ESPÍRITO SANTO
 DEMONSTRATIVO DA DESPESA DA UNIDADE ORÇAMENTÁRIA DISCRIMINADA POR ELEMENTO

EXERCÍCIO: 2008
 ANEXO 02 DA LEI 4.320/64

REFERÊNCIA: DEZEMBRO
 18/03/2009 FOLHA:41

ÓRGÃO	30.205	AGÊNCIA DE DESENVOLVIMENTO EM REDE DO ESPÍRITO SANTO S/A		
UNIDADE ORÇAMENTÁRIA	30.205	AGÊNCIA DE DESENVOLVIMENTO EM REDE DO ESPÍRITO SANTO S/A		
CÓDIGO		DESCRIÇÃO	ELEMENTO	CATEGORIA ECONÔMICA
3.0.00.00		DESPESAS CORRENTES		1.805.764,07
3.1.00.00		PESSOAL E ENCARGOS SOCIAIS		1.462.435,36
3.1.90.00		APLICAÇÕES DIRETAS	1.462.435,36	
3.1.90.11		VENCIMENTOS E VANTAGENS FIXAS - PESSOAL CIVIL	1.068.316,88	
3.1.90.13		OBRIGAÇÕES PATRONAIS	216.810,09	
3.1.90.96		RESSARCIMENTO DE DESPESA DE PESSOAL REQUISITADO	177.308,39	
3.3.00.00		OUTRAS DESPESAS CORRENTES		343.328,71
3.3.90.00		APLICAÇÕES DIRETAS	343.328,71	
3.3.90.14		DIÁRIAS - CIVIL	7.446,80	
3.3.90.30		MATERIAL DE CONSUMO	53.728,62	
3.3.90.33		PASSAGENS E DESPESAS COM LOCOMOÇÃO	10.417,03	
3.3.90.35		SERVIÇOS DE CONSULTORIA	4.301,88	
3.3.90.36		OUTROS SERVIÇOS DE TERCEIROS - PESSOA FÍSICA	3.873,79	
3.3.90.37		LOCAÇÃO DE MÃO DE OBRA	25.615,45	
3.3.90.39		OUTROS SERVIÇOS DE TERCEIROS - PESSOA JURÍDICA	183.579,90	
3.3.90.46		AUXÍLIO-ALIMENTAÇÃO	47.109,34	
3.3.90.47		OBRIGAÇÕES TRIBUTÁRIAS E CONTRIBUTIVAS	7.255,90	
4.0.00.00		DESPESAS DE CAPITAL		410.110,67
4.4.00.00		INVESTIMENTOS		410.110,67
4.4.90.00		APLICAÇÕES DIRETAS	410.110,67	
4.4.90.51		OBRAS E INSTALAÇÕES	377.493,81	
4.4.90.52		EQUIPAMENTOS E MATERIAL PERMANENTE	32.616,86	
			TOTAL	2.215.874,74

ÓRGÃO	31.000 SECRETARIA DE ESTADO DA AGRICULTURA, ABASTECIMENTO, AQUICULTURA E PESCA		
UNIDADE ORÇAMENTÁRIA	31.101 SEAG - ADMINISTRAÇÃO DIRETA		
CÓDIGO	DESCRIÇÃO	ELEMENTO	CATEGORIA ECONÔMICA
3.0.00.00	DESPESAS CORRENTES		12.291.541,20
3.1.00.00	PESSOAL E ENCARGOS SOCIAIS		2.635.882,64
3.1.90.00	APLICAÇÕES DIRETAS	2.562.808,96	
3.1.90.09	SALÁRIO-FAMÍLIA	1.562,76	
3.1.90.11	VENCIMENTOS E VANTAGENS FIXAS - PESSOAL CIVIL	1.564.694,71	
3.1.90.13	OBRIGAÇÕES PATRONAIS	226.808,79	
3.1.90.92	DESPESAS DE EXERCÍCIOS ANTERIORES	12.764,67	
3.1.90.96	RESSARCIMENTO DE DESPESA DE PESSOAL REQUISITADO	756.978,03	
3.1.91.00	APLICAÇÕES DIRETAS - OPERAÇÕES INTRAORÇAMENTÁRIAS	73.073,68	
3.1.91.13	OBRIGAÇÕES PATRONAIS	73.073,68	
3.3.00.00	OUTRAS DESPESAS CORRENTES		9.655.658,56
3.3.40.00	TRANSFERÊNCIAS A MUNICÍPIOS	175.562,13	
3.3.40.30	MATERIAL DE CONSUMO	17.999,30	
3.3.40.32	MATERIAL DE DISTRIBUIÇÃO GRATUITA	61.700,00	
3.3.40.39	OUTROS SERVIÇOS DE TERCEIROS - PESSOA JURÍDICA	95.862,83	
3.3.50.00	TRANSFERÊNCIA A INSTITUIÇÕES PRIVADAS SEM FINS LUCRATIVOS	1.265.416,38	
3.3.50.30	MATERIAL DE CONSUMO	18.082,38	
3.3.50.39	OUTROS SERVIÇOS DE TERCEIROS - PESSOA JURÍDICA	758.293,00	
3.3.50.43	SUBVENÇÕES SOCIAIS	489.041,00	
3.3.90.00	APLICAÇÕES DIRETAS	8.214.680,05	
3.3.90.14	DIÁRIAS - CIVIL	116.765,20	
3.3.90.30	MATERIAL DE CONSUMO	509.669,57	
3.3.90.32	MATERIAL DE DISTRIBUIÇÃO GRATUITA	951.827,70	
3.3.90.33	PASSAGENS E DESPESAS COM LOCOMOÇÃO	475.437,93	
3.3.90.36	OUTROS SERVIÇOS DE TERCEIROS - PESSOA FÍSICA	46.833,76	
3.3.90.37	LOCAÇÃO DE MÃO DE OBRA	112.907,21	
3.3.90.39	OUTROS SERVIÇOS DE TERCEIROS - PESSOA JURÍDICA	5.209.947,76	
3.3.90.46	AUXÍLIO-ALIMENTAÇÃO	134.364,30	
3.3.90.47	OBRIGAÇÕES TRIBUTÁRIAS E CONTRIBUTIVAS	16.082,22	
3.3.90.92	DESPESAS DE EXERCÍCIOS ANTERIORES	7.832,60	
3.3.90.93	INDENIZAÇÕES E RESTITUIÇÕES	633.011,80	
4.0.00.00	DESPESAS DE CAPITAL		46.555.977,46
4.4.00.00	INVESTIMENTOS		46.045.977,46
4.4.40.00	TRANSFERÊNCIAS A MUNICÍPIOS	8.629.937,08	
4.4.40.42	AUXÍLIOS	8.629.937,08	
4.4.50.00	TRANSFERÊNCIA A INSTITUIÇÕES PRIVADAS SEM FINS LUCRATIVOS	620.702,91	
4.4.50.42	AUXÍLIOS	620.702,91	
4.4.90.00	APLICAÇÕES DIRETAS	36.795.337,47	
4.4.90.51	OBRAS E INSTALAÇÕES	29.404.519,30	
4.4.90.52	EQUIPAMENTOS E MATERIAL PERMANENTE	7.289.151,39	
4.4.90.92	DESPESAS DE EXERCÍCIOS ANTERIORES	27.154,61	
4.4.90.93	INDENIZAÇÕES E RESTITUIÇÕES	74.512,17	
4.5.00.00	INVERSÕES FINANCEIRAS		510.000,00
4.5.90.00	APLICAÇÕES DIRETAS	510.000,00	
4.5.90.66	CONCESSÃO DE EMPRÉSTIMOS E FINANCIAMENTOS	510.000,00	
		TOTAL	58.847.518,66

Demonstrativo da Despesa da Unidade Orçamentária Discriminada por Elemento

GOVERNO DO ESTADO DO ESPÍRITO SANTO
 DEMONSTRATIVO DA DESPESA DA UNIDADE ORÇAMENTÁRIA DISCRIMINADA POR ELEMENTO

EXERCÍCIO: 2008
 ANEXO 02 DA LEI 4.320/64

REFERÊNCIA: DEZEMBRO
 18/03/2009 FOLHA:43

ÓRGÃO	31.201 INSTITUTO DE DEFESA AGROPECUÁRIA E FLORESTAL DO ESPÍRITO SANTO		
UNIDADE ORÇAMENTÁRIA	31.201 INSTITUTO DE DEFESA AGROPECUÁRIA E FLORESTAL DO ESPÍRITO SANTO		
CÓDIGO	DESCRIÇÃO	ELEMENTO	CATEGORIA ECONÔMICA
3.0.00.00	DESPESAS CORRENTES		24.467.393,64
3.1.00.00	PESSOAL E ENCARGOS SOCIAIS		18.621.110,23
3.1.90.00	APLICAÇÕES DIRETAS	15.964.254,50	
3.1.90.01	APOSENTADORIAS E REFORMAS	87.562,71	
3.1.90.04	CONTRATAÇÃO POR TEMPO DETERMINADO	2.279.178,36	
3.1.90.09	SALÁRIO-FAMÍLIA	5.029,33	
3.1.90.11	VENCIMENTOS E VANTAGENS FIXAS - PESSOAL CIVIL	12.866.829,31	
3.1.90.13	OBRIGAÇÕES PATRONAIS	725.654,79	
3.1.91.00	APLICAÇÕES DIRETAS - OPERAÇÕES INTRAORÇAMENTÁRIAS	2.656.855,73	
3.1.91.13	OBRIGAÇÕES PATRONAIS	2.656.855,73	
3.3.00.00	OUTRAS DESPESAS CORRENTES		5.846.283,41
3.3.90.00	APLICAÇÕES DIRETAS	5.604.470,14	
3.3.90.14	DIÁRIAS - CIVIL	488.997,80	
3.3.90.30	MATERIAL DE CONSUMO	1.728.784,46	
3.3.90.32	MATERIAL DE DISTRIBUIÇÃO GRATUITA	1.735,72	
3.3.90.33	PASSAGENS E DESPESAS COM LOCOMOÇÃO	88.273,00	
3.3.90.36	OUTROS SERVIÇOS DE TERCEIROS - PESSOA FÍSICA	73.535,34	
3.3.90.37	LOCAÇÃO DE MÃO DE OBRA	488.860,62	
3.3.90.39	OUTROS SERVIÇOS DE TERCEIROS - PESSOA JURÍDICA	1.543.883,97	
3.3.90.46	AUXÍLIO-ALIMENTAÇÃO	977.558,03	
3.3.90.47	OBRIGAÇÕES TRIBUTÁRIAS E CONTRIBUTIVAS	5.874,73	
3.3.90.92	DESPESAS DE EXERCÍCIOS ANTERIORES	45.172,84	
3.3.90.93	INDENIZAÇÕES E RESTITUIÇÕES	161.793,63	
3.3.91.00	APLICAÇÕES DIRETAS - OPERAÇÕES INTRAORÇAMENTÁRIAS	241.813,27	
3.3.91.47	OBRIGAÇÕES TRIBUTÁRIAS E CONTRIBUTIVAS	241.813,27	
4.0.00.00	DESPESAS DE CAPITAL		1.797.667,85
4.4.00.00	INVESTIMENTOS		1.797.667,85
4.4.90.00	APLICAÇÕES DIRETAS	1.797.667,85	
4.4.90.51	OBRAS E INSTALAÇÕES	291.632,85	
4.4.90.52	EQUIPAMENTOS E MATERIAL PERMANENTE	1.440.117,24	
4.4.90.93	INDENIZAÇÕES E RESTITUIÇÕES	65.917,76	
TOTAL			26.265.061,49

ÓRGÃO	31.202 INSTITUTO CAPIXABA DE PESQUISA, ASSISTÊNCIA TÉCNICA E EXTENSÃO RURAL		
UNIDADE ORÇAMENTÁRIA	31.202 INSTITUTO CAPIXABA DE PESQUISA, ASSISTÊNCIA TÉCNICA E EXTENSÃO RURAL		
CÓDIGO	DESCRIÇÃO	ELEMENTO	CATEGORIA ECONÔMICA
3.0.00.00	DESPESAS CORRENTES		38.141.545,78
3.1.00.00	PESSOAL E ENCARGOS SOCIAIS		30.527.648,86
3.1.90.00	APLICAÇÕES DIRETAS	26.020.681,88	
3.1.90.01	APOSENTADORIAS E REFORMAS	3.157.660,00	
3.1.90.03	PENSÕES	9.820,00	
3.1.90.09	SALÁRIO-FAMÍLIA	300,00	
3.1.90.11	VENCIMENTOS E VANTAGENS FIXAS - PESSOAL CIVIL	21.141.050,00	
3.1.90.13	OBRIGAÇÕES PATRONAIS	77.163,11	
3.1.90.91	SENTENÇAS JUDICIAIS	1.551.452,20	
3.1.90.92	DESPESAS DE EXERCÍCIOS ANTERIORES	1.214,37	
3.1.90.96	RESSARCIMENTO DE DESPESA DE PESSOAL REQUISITADO	82.022,20	
3.1.91.00	APLICAÇÕES DIRETAS - OPERAÇÕES INTRAORÇAMENTÁRIAS	4.506.966,98	
3.1.91.13	OBRIGAÇÕES PATRONAIS	4.506.966,98	
3.3.00.00	OUTRAS DESPESAS CORRENTES		7.613.896,92
3.3.40.00	TRANSFERÊNCIAS A MUNICÍPIOS	20.000,00	
3.3.40.30	MATERIAL DE CONSUMO	10.000,00	
3.3.40.32	MATERIAL DE DISTRIBUIÇÃO GRATUITA	10.000,00	
3.3.90.00	APLICAÇÕES DIRETAS	7.087.735,75	
3.3.90.08	OUTROS BENEFÍCIOS ASSISTENCIAIS	17.800,00	
3.3.90.14	DIÁRIAS - CIVIL	334.159,30	
3.3.90.30	MATERIAL DE CONSUMO	1.494.185,75	
3.3.90.33	PASSAGENS E DESPESAS COM LOCOMOÇÃO	207.610,84	
3.3.90.35	SERVIÇOS DE CONSULTORIA	53.070,00	
3.3.90.36	OUTROS SERVIÇOS DE TERCEIROS - PESSOA FÍSICA	113.318,45	
3.3.90.37	LOCAÇÃO DE MÃO DE OBRA	1.607.648,61	
3.3.90.39	OUTROS SERVIÇOS DE TERCEIROS - PESSOA JURÍDICA	2.113.293,78	
3.3.90.46	AUXÍLIO-ALIMENTAÇÃO	1.036.600,00	
3.3.90.47	OBRIGAÇÕES TRIBUTÁRIAS E CONTRIBUTIVAS	56.811,99	
3.3.90.92	DESPESAS DE EXERCÍCIOS ANTERIORES	14.441,93	
3.3.90.93	INDENIZAÇÕES E RESTITUIÇÕES	38.795,10	
3.3.91.00	APLICAÇÕES DIRETAS - OPERAÇÕES INTRAORÇAMENTÁRIAS	506.161,17	
3.3.91.47	OBRIGAÇÕES TRIBUTÁRIAS E CONTRIBUTIVAS	506.161,17	
4.0.00.00	DESPESAS DE CAPITAL		2.530.438,39
4.4.00.00	INVESTIMENTOS		2.530.438,39
4.4.90.00	APLICAÇÕES DIRETAS	2.530.438,39	
4.4.90.51	OBRAS E INSTALAÇÕES	100.248,94	
4.4.90.52	EQUIPAMENTOS E MATERIAL PERMANENTE	2.428.423,75	
4.4.90.92	DESPESAS DE EXERCÍCIOS ANTERIORES	1.765,70	
		TOTAL	40.671.984,17

Demonstrativo da Despesa da Unidade Orçamentária Discriminada por Elemento

GOVERNO DO ESTADO DO ESPÍRITO SANTO
 DEMONSTRATIVO DA DESPESA DA UNIDADE ORÇAMENTÁRIA DISCRIMINADA POR ELEMENTO

EXERCÍCIO: 2008
 ANEXO 02 DA LEI 4.320/64

REFERÊNCIA: DEZEMBRO
 18/03/2009 FOLHA:45

ÓRGÃO	31.203 CENTRAIS DE ABASTECIMENTO DO ESPÍRITO SANTO		
UNIDADE ORÇAMENTÁRIA	31.203 CENTRAIS DE ABASTECIMENTO DO ESPÍRITO SANTO		
CÓDIGO	DESCRIÇÃO	ELEMENTO	CATEGORIA ECONÔMICA
3.0.00.00	DESPESAS CORRENTES		8.218.859,79
3.1.00.00	PESSOAL E ENCARGOS SOCIAIS		3.615.642,48
3.1.90.00	APLICAÇÕES DIRETAS	3.615.642,48	
3.1.90.11	VENCIMENTOS E VANTAGENS FIXAS - PESSOAL CIVIL	2.213.667,39	
3.1.90.13	OBRIGAÇÕES PATRONAIS	1.223.880,01	
3.1.90.91	SENTENÇAS JUDICIAIS	178.095,08	
3.3.00.00	OUTRAS DESPESAS CORRENTES		4.603.217,31
3.3.90.00	APLICAÇÕES DIRETAS	4.603.217,31	
3.3.90.14	DIÁRIAS - CIVIL	9.463,40	
3.3.90.30	MATERIAL DE CONSUMO	154.000,84	
3.3.90.33	PASSAGENS E DESPESAS COM LOCOMOÇÃO	13.373,55	
3.3.90.36	OUTROS SERVIÇOS DE TERCEIROS - PESSOA FÍSICA	200.291,33	
3.3.90.37	LOCAÇÃO DE MÃO DE OBRA	1.847.553,59	
3.3.90.39	OUTROS SERVIÇOS DE TERCEIROS - PESSOA JURÍDICA	1.859.747,21	
3.3.90.47	OBRIGAÇÕES TRIBUTÁRIAS E CONTRIBUTIVAS	487.043,63	
3.3.90.92	DESPESAS DE EXERCÍCIOS ANTERIORES	18.908,72	
3.3.90.93	INDENIZAÇÕES E RESTITUIÇÕES	12.835,04	
4.0.00.00	DESPESAS DE CAPITAL		935.206,92
4.4.00.00	INVESTIMENTOS		935.206,92
4.4.90.00	APLICAÇÕES DIRETAS	935.206,92	
4.4.90.51	OBRAS E INSTALAÇÕES	858.523,70	
4.4.90.52	EQUIPAMENTOS E MATERIAL PERMANENTE	76.683,22	
		TOTAL	9.154.066,71

ÓRGÃO	32.000 SECRETARIA DE ESTADO DE CIÊNCIA E TECNOLOGIA		
UNIDADE ORÇAMENTÁRIA	32.101 SECT - ADMINISTRAÇÃO DIRETA		
CÓDIGO	DESCRIÇÃO	ELEMENTO	CATEGORIA ECONÔMICA
3.0.00.00	DESPESAS CORRENTES		2.366.560,21
3.1.00.00	PESSOAL E ENCARGOS SOCIAIS		1.090.213,28
3.1.90.00	APLICAÇÕES DIRETAS	1.065.730,72	
3.1.90.11	VENCIMENTOS E VANTAGENS FIXAS - PESSOAL CIVIL	795.619,53	
3.1.90.13	OBRIGAÇÕES PATRONAIS	138.511,19	
3.1.90.16	OUTRAS DESPESAS VARIÁVEIS - PESSOAL CIVIL	2.100,00	
3.1.90.96	RESSARCIMENTO DE DESPESA DE PESSOAL REQUISITADO	129.500,00	
3.1.91.00	APLICAÇÕES DIRETAS - OPERAÇÕES INTRAORÇAMENTÁRIAS	24.482,56	
3.1.91.13	OBRIGAÇÕES PATRONAIS	24.482,56	
3.3.00.00	OUTRAS DESPESAS CORRENTES		1.276.346,93
3.3.90.00	APLICAÇÕES DIRETAS	1.276.346,93	
3.3.90.14	DIÁRIAS - CIVIL	13.669,20	
3.3.90.30	MATERIAL DE CONSUMO	44.242,04	
3.3.90.33	PASSAGENS E DESPESAS COM LOCOMOÇÃO	94.928,18	
3.3.90.36	OUTROS SERVIÇOS DE TERCEIROS - PESSOA FÍSICA	15.402,13	
3.3.90.39	OUTROS SERVIÇOS DE TERCEIROS - PESSOA JURÍDICA	1.057.455,84	
3.3.90.46	AUXÍLIO-ALIMENTAÇÃO	47.121,85	
3.3.90.47	OBRIGAÇÕES TRIBUTÁRIAS E CONTRIBUTIVAS	3.400,00	
3.3.90.93	INDENIZAÇÕES E RESTITUIÇÕES	127,69	
4.0.00.00	DESPESAS DE CAPITAL		72.110,88
4.4.00.00	INVESTIMENTOS		72.110,88
4.4.90.00	APLICAÇÕES DIRETAS	72.110,88	
4.4.90.52	EQUIPAMENTOS E MATERIAL PERMANENTE	72.110,88	
		TOTAL	2.438.671,09



Demonstrativo da Despesa da Unidade Orçamentária Discriminada por Elemento

GOVERNO DO ESTADO DO ESPÍRITO SANTO
 DEMONSTRATIVO DA DESPESA DA UNIDADE ORÇAMENTÁRIA DISCRIMINADA POR ELEMENTO

EXERCÍCIO: 2008
 ANEXO 02 DA LEI 4.320/64

REFERÊNCIA: DEZEMBRO
 18/03/2009 FOLHA:47

ÓRGÃO	32.202 FUNDAÇÃO DE APOIO À CIÊNCIA E TECNOLOGIA DO ESPÍRITO SANTO		
UNIDADE ORÇAMENTÁRIA	32.202 FUNDAÇÃO DE APOIO À CIÊNCIA E TECNOLOGIA DO ESPÍRITO SANTO		
CÓDIGO	DESCRIÇÃO	ELEMENTO	CATEGORIA ECONÔMICA
3.0.00.00	DESPESAS CORRENTES		2.895.352,75
3.1.00.00	PESSOAL E ENCARGOS SOCIAIS		813.596,73
3.1.90.00	APLICAÇÕES DIRETAS	812.367,65	
3.1.90.11	VENCIMENTOS E VANTAGENS FIXAS - PESSOAL CIVIL	649.294,64	
3.1.90.13	OBRIGAÇÕES PATRONAIS	163.073,01	
3.1.91.00	APLICAÇÕES DIRETAS - OPERAÇÕES INTRAORÇAMENTÁRIAS	1.229,08	
3.1.91.13	OBRIGAÇÕES PATRONAIS	1.229,08	
3.3.00.00	OUTRAS DESPESAS CORRENTES		2.081.756,02
3.3.90.00	APLICAÇÕES DIRETAS	2.081.756,02	
3.3.90.14	DIÁRIAS - CIVIL	15.664,30	
3.3.90.18	AUXÍLIO FINANCEIRO A ESTUDANTES	976.242,00	
3.3.90.20	AUXÍLIO FINANCEIRO A PESQUISADORES	482.474,70	
3.3.90.30	MATERIAL DE CONSUMO	222.091,73	
3.3.90.33	PASSAGENS E DESPESAS COM LOCOMOÇÃO	70.935,27	
3.3.90.36	OUTROS SERVIÇOS DE TERCEIROS - PESSOA FÍSICA	46.681,00	
3.3.90.39	OUTROS SERVIÇOS DE TERCEIROS - PESSOA JURÍDICA	225.372,30	
3.3.90.46	AUXÍLIO-ALIMENTAÇÃO	31.298,67	
3.3.90.47	OBRIGAÇÕES TRIBUTÁRIAS E CONTRIBUTIVAS	10.996,05	
4.0.00.00	DESPESAS DE CAPITAL		1.346.667,50
4.4.00.00	INVESTIMENTOS		1.346.667,50
4.4.90.00	APLICAÇÕES DIRETAS	1.346.667,50	
4.4.90.20	AUXÍLIO FINANCEIRO A PESQUISADORES	943.056,00	
4.4.90.51	OBRAS E INSTALAÇÕES	97.847,50	
4.4.90.52	EQUIPAMENTOS E MATERIAL PERMANENTE	305.764,00	
		TOTAL	4.242.020,25

ÓRGÃO	32.901 FUNDO ESTADUAL DE CIÊNCIA E TECNOLOGIA		
UNIDADE ORÇAMENTÁRIA	32.901 FUNDO ESTADUAL DE CIÊNCIA E TECNOLOGIA		
CÓDIGO	DESCRIÇÃO	ELEMENTO	CATEGORIA ECONÔMICA
3.0.00.00	DESPESAS CORRENTES		16.907.838,00
3.3.00.00	OUTRAS DESPESAS CORRENTES		16.907.838,00
3.3.50.00	TRANSFERÊNCIA A INSTITUIÇÕES PRIVADAS SEM FINS LUCRATIVOS	18.890,00	
3.3.50.39	OUTROS SERVIÇOS DE TERCEIROS - PESSOA JURÍDICA	18.890,00	
3.3.90.00	APLICAÇÕES DIRETAS	16.888.948,00	
3.3.90.18	AUXÍLIO FINANCEIRO A ESTUDANTES	14.682.496,00	
3.3.90.20	AUXÍLIO FINANCEIRO A PESQUISADORES	2.141.452,00	
3.3.90.39	OUTROS SERVIÇOS DE TERCEIROS - PESSOA JURÍDICA	65.000,00	
4.0.00.00	DESPESAS DE CAPITAL		630.907,00
4.4.00.00	INVESTIMENTOS		630.907,00
4.4.90.00	APLICAÇÕES DIRETAS	630.907,00	
4.4.90.20	AUXÍLIO FINANCEIRO A PESQUISADORES	630.907,00	
TOTAL			17.538.745,00

ÓRGÃO	32.901 FUNDO ESTADUAL DE CIÊNCIA E TECNOLOGIA		
UNIDADE ORÇAMENTÁRIA	41.201 INSTITUTO ESTADUAL DE MEIO AMBIENTE E RECURSOS HÍDRICOS		
CÓDIGO	DESCRIÇÃO	ELEMENTO	CATEGORIA ECONÔMICA
3.0.00.00	DESPESAS CORRENTES		138.971,00
3.3.00.00	OUTRAS DESPESAS CORRENTES		138.971,00
3.3.90.00	APLICAÇÕES DIRETAS	138.971,00	
3.3.90.14	DIÁRIAS - CIVIL	2.976,00	
3.3.90.20	AUXÍLIO FINANCEIRO A PESQUISADORES	91.665,00	
3.3.90.30	MATERIAL DE CONSUMO	1.130,00	
3.3.90.33	PASSAGENS E DESPESAS COM LOCOMOÇÃO	3.200,00	
3.3.90.39	OUTROS SERVIÇOS DE TERCEIROS - PESSOA JURÍDICA	40.000,00	
TOTAL			138.971,00



Demonstrativo da Despesa da Unidade Orçamentária Discriminada por Elemento

GOVERNO DO ESTADO DO ESPÍRITO SANTO
 DEMONSTRATIVO DA DESPESA DA UNIDADE ORÇAMENTÁRIA DISCRIMINADA POR ELEMENTO

EXERCÍCIO: 2008
 ANEXO 02 DA LEI 4.320/64

REFERÊNCIA: DEZEMBRO
 18/03/2009 FOLHA:50

ÓRGÃO	35.000 SECRETARIA DE ESTADO DOS TRANSPORTES E OBRAS PÚBLICAS		
UNIDADE ORÇAMENTÁRIA	35.101 SETOP - ADMINISTRAÇÃO DIRETA		
CÓDIGO	DESCRIÇÃO	ELEMENTO	CATEGORIA ECONÔMICA
3.0.00.00	DESPESAS CORRENTES		5.488.133,67
3.1.00.00	PESSOAL E ENCARGOS SOCIAIS		2.226.442,04
3.1.90.00	APLICAÇÕES DIRETAS	2.194.995,68	
3.1.90.11	VENCIMENTOS E VANTAGENS FIXAS - PESSOAL CIVIL	1.488.165,22	
3.1.90.13	OBRIGAÇÕES PATRONAIS	314.792,75	
3.1.90.92	DESPESAS DE EXERCÍCIOS ANTERIORES	4.654,83	
3.1.90.96	RESSARCIMENTO DE DESPESA DE PESSOAL REQUISITADO	387.382,88	
3.1.91.00	APLICAÇÕES DIRETAS - OPERAÇÕES INTRAORÇAMENTÁRIAS	31.446,36	
3.1.91.13	OBRIGAÇÕES PATRONAIS	31.446,36	
3.3.00.00	OUTRAS DESPESAS CORRENTES		3.261.691,63
3.3.50.00	TRANSFERÊNCIA A INSTITUIÇÕES PRIVADAS SEM FINS LUCRATIVOS	567.653,10	
3.3.50.39	OUTROS SERVIÇOS DE TERCEIROS - PESSOA JURÍDICA	567.653,10	
3.3.90.00	APLICAÇÕES DIRETAS	2.694.038,53	
3.3.90.14	DIÁRIAS - CIVIL	29.425,20	
3.3.90.30	MATERIAL DE CONSUMO	94.554,80	
3.3.90.33	PASSAGENS E DESPESAS COM LOCOMOÇÃO	44.268,31	
3.3.90.36	OUTROS SERVIÇOS DE TERCEIROS - PESSOA FÍSICA	27.547,08	
3.3.90.37	LOCAÇÃO DE MÃO DE OBRA	46.086,17	
3.3.90.39	OUTROS SERVIÇOS DE TERCEIROS - PESSOA JURÍDICA	2.344.046,11	
3.3.90.46	AUXÍLIO-ALIMENTAÇÃO	83.418,14	
3.3.90.47	OBRIGAÇÕES TRIBUTÁRIAS E CONTRIBUTIVAS	13.870,55	
3.3.90.92	DESPESAS DE EXERCÍCIOS ANTERIORES	10.822,17	
4.0.00.00	DESPESAS DE CAPITAL		57.760.835,88
4.4.00.00	INVESTIMENTOS		57.760.835,88
4.4.40.00	TRANSFERÊNCIA A MUNICÍPIOS	131.333,33	
4.4.40.42	AUXÍLIOS	131.333,33	
4.4.90.00	APLICAÇÕES DIRETAS	57.629.502,55	
4.4.90.51	OBRAS E INSTALAÇÕES	16.693.062,19	
4.4.90.52	EQUIPAMENTOS E MATERIAL PERMANENTE	420.509,70	
4.4.90.61	AQUISIÇÃO DE IMÓVEIS	5.314.810,38	
4.4.90.65	CONSTITUIÇÃO OU AUMENTO DE CAPITAL DE EMPRESAS	22.308.027,49	
4.4.90.92	DESPESAS DE EXERCÍCIOS ANTERIORES	291.235,27	
4.4.90.93	INDENIZAÇÕES E RESTITUIÇÕES	12.601.857,52	
		TOTAL	63.248.969,55

ÓRGÃO	35.000 SECRETARIA DE ESTADO DOS TRANSPORTES E OBRAS PÚBLICAS			
UNIDADE ORÇAMENTÁRIA	47.101 SETADES - ADMINISTRAÇÃO DIRETA			
CÓDIGO	DESCRIÇÃO		ELEMENTO	CATEGORIA ECONÔMICA
3.0.00.00	DESPESAS CORRENTES			81.266,00
3.3.00.00	OUTRAS DESPESAS CORRENTES			81.266,00
3.3.90.00	APLICAÇÕES DIRETAS		81.266,00	
3.3.90.92	DESPESAS DE EXERCÍCIOS ANTERIORES		81.266,00	
			TOTAL	81.266,00

Demonstrativo da Despesa da Unidade Orçamentária Discriminada por Elemento

GOVERNO DO ESTADO DO ESPÍRITO SANTO
 DEMONSTRATIVO DA DESPESA DA UNIDADE ORÇAMENTÁRIA DISCRIMINADA POR ELEMENTO

EXERCÍCIO: 2008
 ANEXO 02 DA LEI 4.320/64

REFERÊNCIA: DEZEMBRO
 18/03/2009 FOLHA:52

ÓRGÃO	35.201 DEPARTAMENTO DE ESTRADAS E RODAGEM DO ESTADO DO ESPÍRITO SANTO		
UNIDADE ORÇAMENTÁRIA	35.201 DEPARTAMENTO DE ESTRADAS E RODAGEM DO ESTADO DO ESPÍRITO SANTO		
CÓDIGO	DESCRIÇÃO	ELEMENTO	CATEGORIA ECONÔMICA
3.0.00.00	DESPESAS CORRENTES		59.056.848,33
3.1.00.00	PESSOAL E ENCARGOS SOCIAIS		41.477.419,34
3.1.90.00	APLICAÇÕES DIRETAS	38.035.702,74	
3.1.90.01	APOSENTADORIAS E REFORMAS	20.324.368,28	
3.1.90.11	VENCIMENTOS E VANTAGENS FIXAS - PESSOAL CIVIL	16.986.072,66	
3.1.90.13	OBRIGAÇÕES PATRONAIS	255.890,67	
3.1.90.91	SENTENÇAS JUDICIAIS	401.619,24	
3.1.90.96	RESSARCIMENTO DE DESPESA DE PESSOAL REQUISITADO	67.751,89	
3.1.91.00	APLICAÇÕES DIRETAS - OPERAÇÕES INTRAORÇAMENTÁRIAS	3.441.716,60	
3.1.91.13	OBRIGAÇÕES PATRONAIS	3.441.716,60	
3.3.00.00	OUTRAS DESPESAS CORRENTES		17.579.428,99
3.3.90.00	APLICAÇÕES DIRETAS	17.217.801,46	
3.3.90.14	DIÁRIAS - CIVIL	68.494,60	
3.3.90.30	MATERIAL DE CONSUMO	760.374,77	
3.3.90.33	PASSAGENS E DESPESAS COM LOCOMOÇÃO	462.639,92	
3.3.90.35	SERVIÇOS DE CONSULTORIA	6.875.695,42	
3.3.90.36	OUTROS SERVIÇOS DE TERCEIROS - PESSOA FÍSICA	211.829,80	
3.3.90.37	LOCAÇÃO DE MÃO DE OBRA	290.370,96	
3.3.90.39	OUTROS SERVIÇOS DE TERCEIROS - PESSOA JURÍDICA	7.836.249,95	
3.3.90.47	OBRIGAÇÕES TRIBUTÁRIAS E CONTRIBUTIVAS	682.059,47	
3.3.90.91	SENTENÇAS JUDICIAIS	4.910,00	
3.3.90.92	DESPESAS DE EXERCÍCIOS ANTERIORES	19.946,79	
3.3.90.93	INDENIZAÇÕES E RESTITUIÇÕES	5.229,78	
3.3.91.00	APLICAÇÕES DIRETAS - OPERAÇÕES INTRAORÇAMENTÁRIAS	361.627,53	
3.3.91.47	OBRIGAÇÕES TRIBUTÁRIAS E CONTRIBUTIVAS	361.627,53	
4.0.00.00	DESPESAS DE CAPITAL		308.351.670,93
4.4.00.00	INVESTIMENTOS		308.351.670,93
4.4.90.00	APLICAÇÕES DIRETAS	308.351.670,93	
4.4.90.51	OBRAS E INSTALAÇÕES	297.532.067,04	
4.4.90.52	EQUIPAMENTOS E MATERIAL PERMANENTE	765.523,97	
4.4.90.61	AQUISIÇÃO DE IMÓVEIS	145.739,44	
4.4.90.92	DESPESAS DE EXERCÍCIOS ANTERIORES	7.360.157,53	
4.4.90.93	INDENIZAÇÕES E RESTITUIÇÕES	2.548.182,95	
TOTAL			367.408.519,26

ÓRGÃO	35.207 DEPARTAMENTO ESTADUAL DE TRÂNSITO		
UNIDADE ORÇAMENTÁRIA	35.207 DEPARTAMENTO ESTADUAL DE TRÂNSITO		
CÓDIGO	DESCRIÇÃO	ELEMENTO	CATEGORIA ECONÔMICA
3.0.00.00	DESPESAS CORRENTES		73.052.800,41
3.1.00.00	PESSOAL E ENCARGOS SOCIAIS		22.609.885,01
3.1.90.00	APLICAÇÕES DIRETAS	20.489.228,21	
3.1.90.03	PENSÕES	26.683,37	
3.1.90.11	VENCIMENTOS E VANTAGENS FIXAS - PESSOAL CIVIL	18.603.333,65	
3.1.90.13	OBRIGAÇÕES PATRONAIS	1.712.275,47	
3.1.90.91	SENTENÇAS JUDICIAIS	39.207,13	
3.1.90.92	DESPESAS DE EXERCÍCIOS ANTERIORES	7.728,59	
3.1.90.96	RESSARCIMENTO DE DESPESA DE PESSOAL REQUISITADO	100.000,00	
3.1.91.00	APLICAÇÕES DIRETAS - OPERAÇÕES INTRAORÇAMENTÁRIAS	2.120.656,80	
3.1.91.13	OBRIGAÇÕES PATRONAIS	2.120.656,80	
3.3.00.00	OUTRAS DESPESAS CORRENTES		50.442.915,40
3.3.40.00	TRANSFERÊNCIAS A MUNICÍPIOS	69.810,00	
3.3.40.39	OUTROS SERVIÇOS DE TERCEIROS - PESSOA JURÍDICA	69.810,00	
3.3.90.00	APLICAÇÕES DIRETAS	50.188.169,50	
3.3.90.14	DIÁRIAS - CIVIL	516.339,24	
3.3.90.30	MATERIAL DE CONSUMO	950.099,82	
3.3.90.32	MATERIAL DE DISTRIBUIÇÃO GRATUITA	132.590,00	
3.3.90.33	PASSAGENS E DESPESAS COM LOCOMOÇÃO	80.135,74	
3.3.90.35	SERVIÇOS DE CONSULTORIA	220.000,00	
3.3.90.36	OUTROS SERVIÇOS DE TERCEIROS - PESSOA FÍSICA	1.566.573,42	
3.3.90.37	LOCAÇÃO DE MÃO DE OBRA	3.921.291,67	
3.3.90.39	OUTROS SERVIÇOS DE TERCEIROS - PESSOA JURÍDICA	41.071.802,57	
3.3.90.46	AUXÍLIO-ALIMENTAÇÃO	1.101.673,02	
3.3.90.47	OBRIGAÇÕES TRIBUTÁRIAS E CONTRIBUTIVAS	20.103,11	
3.3.90.92	DESPESAS DE EXERCÍCIOS ANTERIORES	508.603,59	
3.3.90.93	INDENIZAÇÕES E RESTITUIÇÕES	98.957,32	
3.3.91.00	APLICAÇÕES DIRETAS – OPERAÇÕES INTRAORÇAMENTÁRIAS	184.935,90	
3.3.91.47	OBRIGAÇÕES TRIBUTÁRIAS E CONTRIBUTIVAS	184.935,90	
4.0.00.00	DESPESAS DE CAPITAL		1.562.199,74
4.4.00.00	INVESTIMENTOS		1.562.199,74
4.4.90.00	APLICAÇÕES DIRETAS	1.562.199,74	
4.4.90.52	EQUIPAMENTOS E MATERIAL PERMANENTE	1.488.309,74	
4.4.90.92	DESPESAS DE EXERCÍCIOS ANTERIORES	73.890,00	
		TOTAL	74.615.000,15

Demonstrativo da Despesa da Unidade Orçamentária Discriminada por Elemento

GOVERNO DO ESTADO DO ESPÍRITO SANTO
 DEMONSTRATIVO DA DESPESA DA UNIDADE ORÇAMENTÁRIA DISCRIMINADA POR ELEMENTO

EXERCÍCIO: 2008
 ANEXO 02 DA LEI 4.320/64

REFERÊNCIA: DEZEMBRO
 18/03/2009 FOLHA:54

ÓRGÃO	35.208 INSTITUTO DE OBRAS PÚBLICAS DO ESTADO DO ESPÍRITO SANTO			
UNIDADE ORÇAMENTÁRIA	35.208 INSTITUTO DE OBRAS PÚBLICAS DO ESTADO DO ESPÍRITO SANTO			
CÓDIGO	DESCRIÇÃO	ELEMENTO	CATEGORIA ECONÔMICA	
3.0.00.00	DESPESAS CORRENTES			6.765.991,06
3.1.00.00	PESSOAL E ENCARGOS SOCIAIS			1.395.327,03
3.1.90.00	APLICAÇÕES DIRETAS	1.395.327,03		
3.1.90.11	VENCIMENTOS E VANTAGENS FIXAS - PESSOAL CIVIL	900.927,75		
3.1.90.13	OBRIGAÇÕES PATRONAIS	107.120,83		
3.1.90.92	DESPESAS DE EXERCÍCIOS ANTERIORES	1.249,92		
3.1.90.96	RESSARCIMENTO DE DESPESA DE PESSOAL REQUISITADO	386.028,53		
3.3.00.00	OUTRAS DESPESAS CORRENTES			5.370.664,03
3.3.90.00	APLICAÇÕES DIRETAS	5.370.664,03		
3.3.90.14	DIÁRIAS - CIVIL	20.951,40		
3.3.90.30	MATERIAL DE CONSUMO	162.930,49		
3.3.90.33	PASSAGENS E DESPESAS COM LOCOMOÇÃO	230.864,02		
3.3.90.35	SERVIÇOS DE CONSULTORIA	3.485.947,63		
3.3.90.36	OUTROS SERVIÇOS DE TERCEIROS - PESSOA FÍSICA	73.493,78		
3.3.90.37	LOCAÇÃO DE MÃO DE OBRA	181.337,94		
3.3.90.39	OUTROS SERVIÇOS DE TERCEIROS - PESSOA JURÍDICA	1.174.982,86		
3.3.90.46	AUXÍLIO-ALIMENTAÇÃO	33.350,55		
3.3.90.47	OBRIGAÇÕES TRIBUTÁRIAS E CONTRIBUTIVAS	576,00		
3.3.90.92	DESPESAS DE EXERCÍCIOS ANTERIORES	3.090,30		
3.3.90.93	INDENIZAÇÕES E RESTITUIÇÕES	3.139,06		
4.0.00.00	DESPESAS DE CAPITAL			121.217,86
4.4.00.00	INVESTIMENTOS			121.217,86
4.4.90.00	APLICAÇÕES DIRETAS	121.217,86		
4.4.90.52	EQUIPAMENTOS E MATERIAL PERMANENTE	121.217,86		
			TOTAL	6.887.208,92

ÓRGÃO	36.000 SECRETARIA DE ESTADO DE SANEAMENTO, HABITAÇÃO E DESENVOLVIMENTO URBANO			
UNIDADE ORÇAMENTÁRIA	36.101 SEDURB - ADMINISTRAÇÃO DIRETA			
CÓDIGO	DESCRIÇÃO	ELEMENTO	CATEGORIA ECONÔMICA	
3.0.00.00	DESPESAS CORRENTES			2.326.765,16
3.1.00.00	PESSOAL E ENCARGOS SOCIAIS			1.712.018,49
3.1.90.00	APLICAÇÕES DIRETAS	1.677.516,33		
3.1.90.11	VENCIMENTOS E VANTAGENS FIXAS - PESSOAL CIVIL	1.304.593,74		
3.1.90.13	OBRIGAÇÕES PATRONAIS	242.529,24		
3.1.90.92	DESPESAS DE EXERCÍCIOS ANTERIORES	33.831,35		
3.1.90.96	RESSARCIMENTO DE DESPESA DE PESSOAL REQUISITADO	96.562,00		
3.1.91.00	APLICAÇÕES DIRETAS - OPERAÇÕES INTRAORÇAMENTÁRIAS	34.502,16		
3.1.91.13	OBRIGAÇÕES PATRONAIS	34.502,16		
3.3.00.00	OUTRAS DESPESAS CORRENTES			614.746,67
3.3.40.00	TRANSFERÊNCIAS A MUNICÍPIOS	45.828,49		
3.3.40.39	OUTROS SERVIÇOS DE TERCEIROS - PESSOA JURÍDICA	45.828,49		
3.3.90.00	APLICAÇÕES DIRETAS	568.918,18		
3.3.90.14	DIÁRIAS - CIVIL	15.849,55		
3.3.90.30	MATERIAL DE CONSUMO	57.054,04		
3.3.90.33	PASSAGENS E DESPESAS COM LOCOMOÇÃO	29.042,52		
3.3.90.36	OUTROS SERVIÇOS DE TERCEIROS - PESSOA FÍSICA	17.225,87		
3.3.90.39	OUTROS SERVIÇOS DE TERCEIROS - PESSOA JURÍDICA	389.222,06		
3.3.90.46	AUXÍLIO-ALIMENTAÇÃO	59.255,09		
3.3.90.92	DESPESAS DE EXERCÍCIOS ANTERIORES	1.269,05		
4.0.00.00	DESPESAS DE CAPITAL			125.948.516,35
4.4.00.00	INVESTIMENTOS			125.948.516,35
4.4.40.00	TRANSFERÊNCIA A MUNICÍPIOS	32.787.924,74		
4.4.40.42	AUXÍLIOS	32.787.924,74		
4.4.90.00	APLICAÇÕES DIRETAS	93.160.591,61		
4.4.90.51	OBRAS E INSTALAÇÕES	3.314.800,90		
4.4.90.52	EQUIPAMENTOS E MATERIAL PERMANENTE	60.598,80		
4.4.90.65	CONSTITUIÇÃO OU AUMENTO DE CAPITAL DE EMPRESAS	89.785.191,91		
			TOTAL	128.275.281,51

Demonstrativo da Despesa da Unidade Orçamentária Discriminada por Elemento

GOVERNO DO ESTADO DO ESPÍRITO SANTO
DEMONSTRATIVO DA DESPESA DA UNIDADE ORÇAMENTÁRIA DISCRIMINADA POR ELEMENTO

EXERCÍCIO: 2008
ANEXO 02 DA LEI 4.320/64

REFERÊNCIA: DEZEMBRO
18/03/2009 FOLHA:56

ÓRGÃO	36.201 COMPANHIA DE HABITAÇÃO E URBANIZAÇÃO DO ESTADO DO ESPÍRITO SANTO			
UNIDADE ORÇAMENTÁRIA	32.101 SECT - ADMINISTRAÇÃO DIRETA			
CÓDIGO	DESCRIÇÃO	ELEMENTO	CATEGORIA ECONÔMICA	
3.0.00.00	DESPESAS CORRENTES		95.586,69	
3.3.00.00	OUTRAS DESPESAS CORRENTES		95.586,69	
3.3.90.00	APLICAÇÕES DIRETAS	95.586,69		
3.3.90.39	OUTROS SERVIÇOS DE TERCEIROS - PESSOA JURÍDICA	95.586,69		
4.0.00.00	DESPESAS DE CAPITAL		10.000,00	
4.4.00.00	INVESTIMENTOS		10.000,00	
4.4.90.00	APLICAÇÕES DIRETAS	10.000,00		
4.4.90.51	OBRAS E INSTALAÇÕES	10.000,00		
		TOTAL	105.586,69	

GOVERNO DO ESTADO DO ESPÍRITO SANTO
DEMONSTRATIVO DA DESPESA DA UNIDADE ORÇAMENTÁRIA DISCRIMINADA POR ELEMENTO

EXERCÍCIO: 2008
ANEXO 02 DA LEI 4.320/64

REFERÊNCIA: DEZEMBRO
18/03/2009 FOLHA:57

ÓRGÃO	36.201 COMPANHIA DE HABITAÇÃO E URBANIZAÇÃO DO ESTADO DO ESPÍRITO SANTO			
UNIDADE ORÇAMENTÁRIA	32.202 FUNDAÇÃO DE APOIO À CIÊNCIA E TECNOLOGIA DO ESPÍRITO SANTO			
CÓDIGO	DESCRIÇÃO	ELEMENTO	CATEGORIA ECONÔMICA	
3.0.00.00	DESPESAS CORRENTES		11.089,84	
3.3.00.00	OUTRAS DESPESAS CORRENTES		11.089,84	
3.3.90.00	APLICAÇÕES DIRETAS	11.089,84		
3.3.90.39	OUTROS SERVIÇOS DE TERCEIROS - PESSOA JURÍDICA	11.089,84		
		TOTAL	11.089,84	

ÓRGÃO	36.201 COMPANHIA DE HABITAÇÃO E URBANIZAÇÃO DO ESTADO DO ESPÍRITO SANTO		
UNIDADE ORÇAMENTÁRIA	36.201 COMPANHIA DE HABITAÇÃO E URBANIZAÇÃO DO ESTADO DO ESPÍRITO SANTO		
CÓDIGO	DESCRIÇÃO	ELEMENTO	CATEGORIA ECONÔMICA
3.0.00.00	DESPESAS CORRENTES		5.611.466,00
3.1.00.00	PESSOAL E ENCARGOS SOCIAIS		3.833.142,46
3.1.90.00	APLICAÇÕES DIRETAS	3.833.142,46	
3.1.90.11	VENCIMENTOS E VANTAGENS FIXAS - PESSOAL CIVIL	1.724.116,93	
3.1.90.13	OBRIGAÇÕES PATRONAIS	712.869,48	
3.1.90.16	OUTRAS DESPESAS VARIÁVEIS - PESSOAL CIVIL	44.000,00	
3.1.90.91	SENTENÇAS JUDICIAIS	1.352.156,05	
3.3.00.00	OUTRAS DESPESAS CORRENTES		1.778.323,54
3.3.90.00	APLICAÇÕES DIRETAS	1.778.323,54	
3.3.90.08	OUTROS BENEFÍCIOS ASSISTENCIAIS	792,00	
3.3.90.14	DIÁRIAS - CIVIL	6.719,50	
3.3.90.30	MATERIAL DE CONSUMO	60.025,36	
3.3.90.33	PASSAGENS E DESPESAS COM LOCOMOÇÃO	13.312,40	
3.3.90.36	OUTROS SERVIÇOS DE TERCEIROS - PESSOA FÍSICA	146.194,21	
3.3.90.37	LOCAÇÃO DE MÃO DE OBRA	147.096,69	
3.3.90.39	OUTROS SERVIÇOS DE TERCEIROS - PESSOA JURÍDICA	1.143.037,65	
3.3.90.47	OBRIGAÇÕES TRIBUTÁRIAS E CONTRIBUTIVAS	227.390,30	
3.3.90.91	SENTENÇAS JUDICIAIS	13.998,25	
3.3.90.92	DESPESAS DE EXERCÍCIOS ANTERIORES	16.353,79	
3.3.90.93	INDENIZAÇÕES E RESTITUIÇÕES	3.403,39	
4.0.00.00	DESPESAS DE CAPITAL		8.755.534,37
4.4.00.00	INVESTIMENTOS		8.755.534,37
4.4.40.00	TRANSFERÊNCIA A MUNICÍPIOS	7.021.900,20	
4.4.40.42	AUXÍLIOS	7.021.900,20	
4.4.90.00	APLICAÇÕES DIRETAS	1.733.634,17	
4.4.90.51	OBRA E INSTALAÇÕES	1.696.015,17	
4.4.90.52	EQUIPAMENTOS E MATERIAL PERMANENTE	37.619,00	
		TOTAL	14.367.000,37

Demonstrativo da Despesa da Unidade Orçamentária Discriminada por Elemento

GOVERNO DO ESTADO DO ESPÍRITO SANTO
DEMONSTRATIVO DA DESPESA DA UNIDADE ORÇAMENTÁRIA DISCRIMINADA POR ELEMENTO

EXERCÍCIO: 2008
ANEXO 02 DA LEI 4.320/64

REFERÊNCIA: DEZEMBRO
18/03/2009 FOLHA:59

ÓRGÃO	37.000 SECRETARIA DE ESTADO DO TURISMO			
UNIDADE ORÇAMENTÁRIA	37.101 SETUR - ADMINISTRAÇÃO DIRETA			
CÓDIGO	DESCRIÇÃO	ELEMENTO		CATEGORIA ECONÔMICA
3.0.00.00	DESPESAS CORRENTES			11.143.964,02
3.1.00.00	PESSOAL E ENCARGOS SOCIAIS			1.264.587,54
3.1.90.00	APLICAÇÕES DIRETAS	1.188.587,54		
3.1.90.11	VENCIMENTOS E VANTAGENS FIXAS - PESSOAL CIVIL	1.016.970,80		
3.1.90.13	OBRIGAÇÕES PATRONAIS	163.616,74		
3.1.90.16	OUTRAS DESPESAS VARIÁVEIS - PESSOAL CIVIL	8.000,00		
3.1.91.00	APLICAÇÕES DIRETAS - OPERAÇÕES INTRAORÇAMENTÁRIAS	76.000,00		
3.1.91.13	OBRIGAÇÕES PATRONAIS	76.000,00		
3.3.00.00	OUTRAS DESPESAS CORRENTES			9.879.376,48
3.3.40.00	TRANSFERÊNCIAS A MUNICÍPIOS	2.601.595,00		
3.3.40.39	OUTROS SERVIÇOS DE TERCEIROS - PESSOA JURÍDICA	2.601.595,00		
3.3.50.00	TRANSFERÊNCIA A INSTITUIÇÕES PRIVADAS SEM FINS LUCRATIVOS	2.017.058,00		
3.3.50.39	OUTROS SERVIÇOS DE TERCEIROS - PESSOA JURÍDICA	2.017.058,00		
3.3.90.00	APLICAÇÕES DIRETAS	5.260.723,48		
3.3.90.14	DIÁRIAS - CIVIL	85.537,70		
3.3.90.30	MATERIAL DE CONSUMO	75.950,53		
3.3.90.32	MATERIAL DE DISTRIBUIÇÃO GRATUITA	6.750,00		
3.3.90.33	PASSAGENS E DESPESAS COM LOCOMOÇÃO	185.958,99		
3.3.90.36	OUTROS SERVIÇOS DE TERCEIROS - PESSOA FÍSICA	228.633,00		
3.3.90.37	LOCAÇÃO DE MÃO DE OBRA	58.663,88		
3.3.90.39	OUTROS SERVIÇOS DE TERCEIROS - PESSOA JURÍDICA	4.555.612,34		
3.3.90.46	AUXÍLIO-ALIMENTAÇÃO	56.999,54		
3.3.90.92	DESPESAS DE EXERCÍCIOS ANTERIORES	6.257,50		
3.3.90.93	INDENIZAÇÕES E RESTITUIÇÕES	360,00		
4.0.00.00	DESPESAS DE CAPITAL			1.675.832,00
4.4.00.00	INVESTIMENTOS			1.675.832,00
4.4.40.00	TRANSFERÊNCIA A MUNICÍPIOS	1.030.006,90		
4.4.40.42	AUXÍLIOS	1.030.006,90		
4.4.90.00	APLICAÇÕES DIRETAS	645.825,10		
4.4.90.51	OBRAS E INSTALAÇÕES	389.443,00		
4.4.90.52	EQUIPAMENTOS E MATERIAL PERMANENTE	256.382,10		
			TOTAL	12.819.796,02

ÓRGÃO	37.901 FUNDO DE FOMENTO DO TURISMO		
UNIDADE ORÇAMENTÁRIA	37.901 FUNDO DE FOMENTO DO TURISMO		
CÓDIGO	DESCRIÇÃO	ELEMENTO	CATEGORIA ECONÔMICA
3.0.00.00	DESPESAS CORRENTES		591,00
3.3.00.00	OUTRAS DESPESAS CORRENTES		591,00
3.3.90.00	APLICAÇÕES DIRETAS	591,00	
3.3.90.39	OUTROS SERVIÇOS DE TERCEIROS - PESSOA JURÍDICA	591,00	
		TOTAL	591,00

Demonstrativo da Despesa da Unidade Orçamentária Discriminada por Elemento

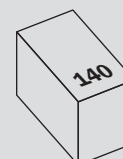
GOVERNO DO ESTADO DO ESPÍRITO SANTO
 DEMONSTRATIVO DA DESPESA DA UNIDADE ORÇAMENTÁRIA DISCRIMINADA POR ELEMENTO

EXERCÍCIO: 2008
 ANEXO 02 DA LEI 4.320/64

REFERÊNCIA: DEZEMBRO
 18/03/2009 FOLHA:61

ÓRGÃO	39.000 SECRETARIA DE ESTADO DE ESPORTES E LAZER			
UNIDADE ORÇAMENTÁRIA	39.101 SESPORT - ADMINISTRAÇÃO DIRETA			
CÓDIGO	DESCRIÇÃO	ELEMENTO	CATEGORIA ECONÔMICA	
3.0.00.00	DESPESAS CORRENTES			11.397.170,87
3.1.00.00	PESSOAL E ENCARGOS SOCIAIS			1.828.647,26
3.1.90.00	APLICAÇÕES DIRETAS	1.739.652,09		
3.1.90.04	CONTRATAÇÃO POR TEMPO DETERMINADO	31.140,00		
3.1.90.09	SALÁRIO-FAMÍLIA	151,32		
3.1.90.11	VENCIMENTOS E VANTAGENS FIXAS - PESSOAL CIVIL	1.423.445,58		
3.1.90.13	OBRIGAÇÕES PATRONAIS	203.035,43		
3.1.90.92	DESPESAS DE EXERCÍCIOS ANTERIORES	20.264,58		
3.1.90.96	RESSARCIMENTO DE DESPESA DE PESSOAL REQUISITADO	61.615,18		
3.1.91.00	APLICAÇÕES DIRETAS - OPERAÇÕES INTRAORÇAMENTÁRIAS	88.995,17		
3.1.91.13	OBRIGAÇÕES PATRONAIS	88.995,17		
3.3.00.00	OUTRAS DESPESAS CORRENTES			9.568.523,61
3.3.40.00	TRANSFERÊNCIAS A MUNICÍPIOS	528.344,74		
3.3.40.30	MATERIAL DE CONSUMO	75.759,80		
3.3.40.39	OUTROS SERVIÇOS DE TERCEIROS - PESSOA JURÍDICA	452.584,94		
3.3.50.00	TRANSFERÊNCIA A INSTITUIÇÕES PRIVADAS SEM FINS LUCRATIVOS	3.866.981,53		
3.3.50.39	OUTROS SERVIÇOS DE TERCEIROS - PESSOA JURÍDICA	3.866.981,53		
3.3.90.00	APLICAÇÕES DIRETAS	5.173.197,34		
3.3.90.14	DIÁRIAS - CIVIL	93.699,20		
3.3.90.30	MATERIAL DE CONSUMO	411.853,79		
3.3.90.31	PREMIAÇÕES CULTURAIS, ARTÍSTICAS, CIENTÍFICAS, DESPORTIVAS E OUTRAS	25.888,32		
3.3.90.32	MATERIAL DE DISTRIBUIÇÃO GRATUITA	24.831,00		
3.3.90.33	PASSAGENS E DESPESAS COM LOCOMOÇÃO	166.742,36		
3.3.90.36	OUTROS SERVIÇOS DE TERCEIROS - PESSOA FÍSICA	256.786,50		
3.3.90.37	LOCAÇÃO DE MÃO DE OBRA	492.162,22		
3.3.90.39	OUTROS SERVIÇOS DE TERCEIROS - PESSOA JURÍDICA	3.597.252,83		
3.3.90.46	AUXÍLIO-ALIMENTAÇÃO	79.739,58		
3.3.90.47	OBRIGAÇÕES TRIBUTÁRIAS E CONTRIBUTIVAS	3.388,25		
3.3.90.92	DESPESAS DE EXERCÍCIOS ANTERIORES	20.853,29		
4.0.00.00	DESPESAS DE CAPITAL			8.124.587,79
4.4.00.00	INVESTIMENTOS			8.124.587,79
4.4.40.00	TRANSFERÊNCIAS A MUNICÍPIOS	7.602.391,54		
4.4.40.42	AUXÍLIOS	7.602.391,54		
4.4.90.00	APLICAÇÕES DIRETAS	522.196,25		
4.4.90.51	OBRA E INSTALAÇÕES	217.211,87		
4.4.90.52	EQUIPAMENTOS E MATERIAL PERMANENTE	304.984,38		
			TOTAL	19.521.758,66

ÓRGÃO	40.000 SECRETARIA DE ESTADO DA CULTURA		
UNIDADE ORÇAMENTÁRIA	40.101 SECULT - ADMINISTRAÇÃO DIRETA		
CÓDIGO	DESCRIÇÃO	ELEMENTO	CATEGORIA ECONÔMICA
3.0.00.00	DESPESAS CORRENTES		14.991.892,72
3.1.00.00	PESSOAL E ENCARGOS SOCIAIS		5.961.499,02
3.1.90.00	APLICAÇÕES DIRETAS	5.350.712,81	
3.1.90.09	SALÁRIO-FAMÍLIA	4.772,37	
3.1.90.11	VENCIMENTOS E VANTAGENS FIXAS - PESSOAL CIVIL	4.913.359,18	
3.1.90.13	OBRIGAÇÕES PATRONAIS	396.445,28	
3.1.90.92	DESPESAS DE EXERCÍCIOS ANTERIORES	36.135,98	
3.1.91.00	APLICAÇÕES DIRETAS - OPERAÇÕES INTRAORÇAMENTÁRIAS	610.786,21	
3.1.91.13	OBRIGAÇÕES PATRONAIS	610.786,21	
3.3.00.00	OUTRAS DESPESAS CORRENTES		9.030.393,70
3.3.40.00	TRANSFERÊNCIAS A MUNICÍPIOS	305.439,48	
3.3.40.39	OUTROS SERVIÇOS DE TERCEIROS - PESSOA JURÍDICA	305.439,48	
3.3.50.00	TRANSFERÊNCIA A INSTITUIÇÕES PRIVADAS SEM FINS LUCRATIVOS	1.388.312,38	
3.3.50.39	OUTROS SERVIÇOS DE TERCEIROS - PESSOA JURÍDICA	1.264.662,38	
3.3.50.43	SUBVENÇÕES SOCIAIS	123.650,00	
3.3.90.00	APLICAÇÕES DIRETAS	7.336.641,84	
3.3.90.14	DIÁRIAS - CIVIL	68.628,40	
3.3.90.30	MATERIAL DE CONSUMO	431.218,95	
3.3.90.31	PREMIAÇÕES CULTURAIS, ARTÍSTICAS, CIENTÍFICAS, DESPORTIVAS E OUTRAS	1.382.385,31	
3.3.90.33	PASSAGENS E DESPESAS COM LOCOMOÇÃO	339.570,92	
3.3.90.36	OUTROS SERVIÇOS DE TERCEIROS - PESSOA FÍSICA	705.720,83	
3.3.90.37	LOCAÇÃO DE MÃO DE OBRA	1.030.882,74	
3.3.90.39	OUTROS SERVIÇOS DE TERCEIROS - PESSOA JURÍDICA	2.913.709,07	
3.3.90.46	AUXÍLIO-ALIMENTAÇÃO	353.859,48	
3.3.90.47	OBRIGAÇÕES TRIBUTÁRIAS E CONTRIBUTIVAS	61.384,73	
3.3.90.92	DESPESAS DE EXERCÍCIOS ANTERIORES	49.281,41	
4.0.00.00	DESPESAS DE CAPITAL		2.906.796,72
4.4.00.00	INVESTIMENTOS		2.906.796,72
4.4.40.00	TRANSFERÊNCIA A MUNICÍPIOS	303.285,26	
4.4.40.42	AUXÍLIOS	303.285,26	
4.4.50.00	TRANSFERÊNCIA A INSTITUIÇÕES PRIVADAS SEM FINS LUCRATIVOS	218.453,47	
4.4.50.42	AUXÍLIOS	188.477,97	
4.4.50.52	EQUIPAMENTOS E MATERIAIS PERMANENTES	29.975,50	
4.4.90.00	APLICAÇÕES DIRETAS	2.385.057,99	
4.4.90.51	OBRAS E INSTALAÇÕES	740.496,70	
4.4.90.52	EQUIPAMENTOS E MATERIAL PERMANENTE	1.644.561,29	
		TOTAL	17.898.689,44



Demonstrativo da Despesa da Unidade Orçamentária Discriminada por Elemento

GOVERNO DO ESTADO DO ESPÍRITO SANTO
DEMONSTRATIVO DA DESPESA DA UNIDADE ORÇAMENTÁRIA DISCRIMINADA POR ELEMENTO

EXERCÍCIO: 2008
ANEXO 02 DA LEI 4.320/64

REFERÊNCIA: DEZEMBRO
18/03/2009 FOLHA:63


ÓRGÃO	40.000 SECRETARIA DE ESTADO DA CULTURA			
UNIDADE ORÇAMENTÁRIA	40.102 ARQUIVO PÚBLICO DO ESTADO DO ESPÍRITO SANTO			
CÓDIGO	DESCRIÇÃO	ELEMENTO	CATEGORIA ECONÔMICA	
3.0.00.00	DESPESAS CORRENTES			1.089.477,23
3.1.00.00	PESSOAL E ENCARGOS SOCIAIS			605.261,10
3.1.90.00	APLICAÇÕES DIRETAS	591.103,86		
3.1.90.09	SALÁRIO-FAMÍLIA	170,70		
3.1.90.11	VENCIMENTOS E VANTAGENS FIXAS - PESSOAL CIVIL	489.308,67		
3.1.90.13	OBRIGAÇÕES PATRONAIS	101.624,49		
3.1.91.00	APLICAÇÕES DIRETAS - OPERAÇÕES INTRAORÇAMENTÁRIAS	14.157,24		
3.1.91.13	OBRIGAÇÕES PATRONAIS	14.157,24		
3.3.00.00	OUTRAS DESPESAS CORRENTES			484.216,13
3.3.90.00	APLICAÇÕES DIRETAS	484.216,13		
3.3.90.14	DIÁRIAS - CIVIL	16.428,40		
3.3.90.30	MATERIAL DE CONSUMO	39.528,97		
3.3.90.33	PASSAGENS E DESPESAS COM LOCOMOÇÃO	3.397,39		
3.3.90.36	OUTROS SERVIÇOS DE TERCEIROS - PESSOA FÍSICA	188.821,29		
3.3.90.39	OUTROS SERVIÇOS DE TERCEIROS - PESSOA JURÍDICA	172.213,61		
3.3.90.46	AUXÍLIO-ALIMENTAÇÃO	49.547,62		
3.3.90.47	OBRIGAÇÕES TRIBUTÁRIAS E CONTRIBUTIVAS	9.012,66		
3.3.90.92	DESPESAS DE EXERCÍCIOS ANTERIORES	4.909,19		
3.3.90.93	INDENIZAÇÕES E RESTITUIÇÕES	357,00		
4.0.00.00	DESPESAS DE CAPITAL			1.792.807,14
4.4.00.00	INVESTIMENTOS			1.792.807,14
4.4.90.00	APLICAÇÕES DIRETAS	1.792.807,14		
4.4.90.51	OBRAS E INSTALAÇÕES	1.003.445,18		
4.4.90.52	EQUIPAMENTOS E MATERIAL PERMANENTE	789.361,96		
TOTAL				2.882.284,37

GOVERNO DO ESTADO DO ESPÍRITO SANTO
DEMONSTRATIVO DA DESPESA DA UNIDADE ORÇAMENTÁRIA DISCRIMINADA POR ELEMENTO

EXERCÍCIO: 2008
ANEXO 02 DA LEI 4.320/64

REFERÊNCIA: DEZEMBRO
18/03/2009 FOLHA:64

ÓRGÃO	40.000 SECRETARIA DE ESTADO DA CULTURA			
UNIDADE ORÇAMENTÁRIA	46.201 INSTITUTO DE ATENDIMENTO SÓCIO-EDUCATIVO DO ESPÍRITO SANTO			
CÓDIGO	DESCRIÇÃO	ELEMENTO	CATEGORIA ECONÔMICA	
3.0.00.00	DESPESAS CORRENTES			120.480,00
3.3.00.00	OUTRAS DESPESAS CORRENTES			120.480,00
3.3.50.00	TRANSFERÊNCIA A INSTITUIÇÕES PRIVADAS SEM FINS LUCRATIVOS	120.480,00		
3.3.50.30	MATERIAL DE CONSUMO	698,00		
3.3.50.36	OUTROS SERVIÇOS DE TERCEIROS - PESSOA FÍSICA	114.582,00		
3.3.50.39	OUTROS SERVIÇOS DE TERCEIROS - PESSOA JURÍDICA	5.200,00		
TOTAL				120.480,00



ÓRGÃO	41.000 SECRETARIA DE ESTADO DE MEIO AMBIENTE E RECURSOS HÍDRICOS			
UNIDADE ORÇAMENTÁRIA	41.101 SEAMA - ADMINISTRAÇÃO DIRETA			
CÓDIGO	DESCRIÇÃO	ELEMENTO	CATEGORIA ECONÔMICA	
3.0.00.00	DESPESAS CORRENTES			1.911.521,96
3.1.00.00	PESSOAL E ENCARGOS SOCIAIS			990.256,20
3.1.90.00	APLICAÇÕES DIRETAS	959.425,00		
3.1.90.11	VENCIMENTOS E VANTAGENS FIXAS - PESSOAL CIVIL	804.310,00		
3.1.90.13	OBRIGAÇÕES PATRONAIS	155.115,00		
3.1.91.00	APLICAÇÕES DIRETAS - OPERAÇÕES INTRAORÇAMENTÁRIAS	30.831,20		
3.1.91.13	OBRIGAÇÕES PATRONAIS	30.831,20		
3.3.00.00	OUTRAS DESPESAS CORRENTES			921.265,76
3.3.90.00	APLICAÇÕES DIRETAS	921.265,76		
3.3.90.14	DIÁRIAS - CIVIL	21.065,95		
3.3.90.30	MATERIAL DE CONSUMO	38.312,08		
3.3.90.33	PASSAGENS E DESPESAS COM LOCOMOÇÃO	24.146,00		
3.3.90.39	OUTROS SERVIÇOS DE TERCEIROS - PESSOA JURÍDICA	793.043,92		
3.3.90.46	AUXÍLIO-ALIMENTAÇÃO	38.820,00		
3.3.90.47	OBRIGAÇÕES TRIBUTÁRIAS E CONTRIBUTIVAS	698,04		
3.3.90.92	DESPESAS DE EXERCÍCIOS ANTERIORES	5.001,54		
3.3.90.93	INDENIZAÇÕES E RESTITUIÇÕES	178,23		
4.0.00.00	DESPESAS DE CAPITAL			6.422,00
4.4.00.00	INVESTIMENTOS			6.422,00
4.4.90.00	APLICAÇÕES DIRETAS	6.422,00		
4.4.90.52	EQUIPAMENTOS E MATERIAL PERMANENTE	6.422,00		
		TOTAL		1.917.943,96



Demonstrativo da Despesa da Unidade Orçamentária Discriminada por Elemento

GOVERNO DO ESTADO DO ESPÍRITO SANTO
 DEMONSTRATIVO DA DESPESA DA UNIDADE ORÇAMENTÁRIA DISCRIMINADA POR ELEMENTO

EXERCÍCIO: 2008
 ANEXO 02 DA LEI 4.320/64

REFERÊNCIA: DEZEMBRO
 18/03/2009 FOLHA:66

ÓRGÃO	41.201 INSTITUTO ESTADUAL DE MEIO AMBIENTE E RECURSOS HÍDRICOS		
UNIDADE ORÇAMENTÁRIA	41.201 INSTITUTO ESTADUAL DE MEIO AMBIENTE E RECURSOS HÍDRICOS		
CÓDIGO	DESCRIÇÃO	ELEMENTO	CATEGORIA ECONÔMICA
3.0.00.00	DESPESAS CORRENTES		22.170.104,66
3.1.00.00	PESSOAL E ENCARGOS SOCIAIS		11.310.444,33
3.1.90.00	APLICAÇÕES DIRETAS	9.882.635,35	
3.1.90.04	CONTRATAÇÃO P/ TEMPO DETERMINADO	1.161.652,15	
3.1.90.11	VENCIMENTOS E VANTAGENS FIXAS - PESSOAL CIVIL	7.808.624,53	
3.1.90.13	OBRIGAÇÕES PATRONAIS	187.470,97	
3.1.90.34	OUTRAS DESPESAS DE PESSOAL DECORRENTES DE CONTRATO DE TERCEIRIZAÇÃO	715.458,90	
3.1.90.92	DESPESAS DE EXERCÍCIOS ANTERIORES	9.428,80	
3.1.91.00	APLICAÇÕES DIRETAS - OPERAÇÕES INTRAORÇAMENTÁRIAS	1.427.808,98	
3.1.91.13	OBRIGAÇÕES PATRONAIS	1.427.808,98	
3.3.00.00	OUTRAS DESPESAS CORRENTES		10.859.660,33
3.3.40.00	TRANSFERÊNCIAS A MUNICÍPIOS	15.000,00	
3.3.40.30	MATERIAL DE CONSUMO	600,00	
3.3.40.39	OUTROS SERVIÇOS DE TERCEIROS - PESSOA JURÍDICA	14.400,00	
3.3.50.00	TRANSFERÊNCIA A INSTITUIÇÕES PRIVADAS SEM FINS LUCRATIVOS	857.821,15	
3.3.50.30	MATERIAL DE CONSUMO	107.733,80	
3.3.50.36	OUTROS SERVIÇOS DE TERCEIROS - PESSOA FÍSICA	63.338,75	
3.3.50.39	OUTROS SERVIÇOS DE TERCEIROS - PESSOA JURÍDICA	540.917,10	
3.3.50.43	SUBVENÇÕES SOCIAIS	145.831,50	
3.3.90.00	APLICAÇÕES DIRETAS	9.986.839,18	
3.3.90.14	DIÁRIAS - CIVIL	434.420,79	
3.3.90.30	MATERIAL DE CONSUMO	1.079.400,26	
3.3.90.31	PREMIAÇÕES CULTURAIS, ARTÍSTICAS, CIENTÍFICAS, DESPORTIVAS E OUTRAS	600,00	
3.3.90.33	PASSAGENS E DESPESAS COM LOCOMOÇÃO	572.232,96	
3.3.90.35	SERVIÇOS DE CONSULTORIA	371.928,58	
3.3.90.36	OUTROS SERVIÇOS DE TERCEIROS - PESSOA FÍSICA	234.563,73	
3.3.90.37	LOCAÇÃO DE MÃO DE OBRA	2.078.624,31	
3.3.90.39	OUTROS SERVIÇOS DE TERCEIROS - PESSOA JURÍDICA	4.611.016,41	
3.3.90.46	AUXÍLIO-ALIMENTAÇÃO	438.468,73	
3.3.90.47	OBRIGAÇÕES TRIBUTÁRIAS E CONTRIBUTIVAS	42.475,83	
3.3.90.92	DESPESAS DE EXERCÍCIOS ANTERIORES	23.841,63	
3.3.90.93	INDENIZAÇÕES E RESTITUIÇÕES	99.265,95	
4.0.00.00	DESPESAS DE CAPITAL		2.422.357,55
4.4.00.00	INVESTIMENTOS		2.422.357,55
4.4.40.00	TRANSFERÊNCIA A MUNICÍPIOS	220.000,00	
4.4.40.42	AUXÍLIOS	220.000,00	
4.4.50.00	TRANSFERÊNCIA A INSTITUIÇÕES PRIVADAS SEM FINS LUCRATIVOS	61.274,52	
4.4.50.42	AUXÍLIOS	60.000,00	
4.4.50.52	EQUIPAMENTOS E MATERIAIS PERMANENTES	1.274,52	
4.4.90.00	APLICAÇÕES DIRETAS	2.141.083,03	
4.4.90.51	OBRA E INSTALAÇÕES	328.766,26	
4.4.90.52	EQUIPAMENTOS E MATERIAL PERMANENTE	1.812.316,77	
		TOTAL	24.592.462,21

ÓRGÃO	41.902 FUNDO ESTADUAL DE RECURSOS HÍDRICOS DO ESPÍRITO SANTO		
UNIDADE ORÇAMENTÁRIA	41.902 FUNDO ESTADUAL DE RECURSOS HÍDRICOS DO ESPÍRITO SANTO		
CÓDIGO	DESCRIÇÃO	ELEMENTO	CATEGORIA ECONÔMICA
3.0.00.00	DESPESAS CORRENTES		1.179.000,00
3.3.00.00	OUTRAS DESPESAS CORRENTES		1.179.000,00
3.3.60.00	TRANSFERÊNCIA A INSTITUIÇÕES PRIVADAS COM FINS LUCRATIVOS	1.000.000,00	
3.3.60.48	OUTROS AUXÍLIOS FINANCEIROS A PESSOA FÍSICA	1.000.000,00	
3.3.90.00	APLICAÇÕES DIRETAS	179.000,00	
3.3.90.39	OUTROS SERVIÇOS DE TERCEIROS - PESSOA JURÍDICA	179.000,00	
		TOTAL	1.179.000,00

GOVERNO DO ESTADO DO ESPÍRITO SANTO
DEMONSTRATIVO DA DESPESA DA UNIDADE ORÇAMENTÁRIA DISCRIMINADA POR ELEMENTO

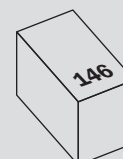
EXERCÍCIO: 2008
ANEXO 02 DA LEI 4.320/64

REFERÊNCIA: DEZEMBRO
18/03/2009 FOLHA: 68

ÓRGÃO	42.000 SECRETARIA DE ESTADO DA EDUCAÇÃO		
UNIDADE ORÇAMENTÁRIA	42.101 SEDU - ADMINISTRAÇÃO DIRETA		
CÓDIGO	DESCRIÇÃO	ELEMENTO	CATEGORIA ECONÔMICA
3.0.00.00	DESPESAS CORRENTES		955.093.986,07
3.1.00.00	PESSOAL E ENCARGOS SOCIAIS		738.926.771,11
3.1.90.00	APLICAÇÕES DIRETAS	475.014.383,41	
3.1.90.04	CONTRATAÇÃO POR TEMPO DETERMINADO	172.251.656,76	
3.1.90.09	SALÁRIO-FAMÍLIA	43.732,74	
3.1.90.11	VENCIMENTOS E VANTAGENS FIXAS - PESSOAL CIVIL	229.263.128,90	
3.1.90.12	VENCIMENTOS E VANTAGENS FIXAS - PESSOAL MILITAR	176.373,34	
3.1.90.13	OBRIGAÇÕES PATRONAIS	3.660.484,06	
3.1.90.16	OUTRAS DESPESAS VARIÁVEIS - PESSOAL CIVIL	9.668,59	
3.1.90.34	OUTRAS DESPESAS DE PESSOAL DECORRENTES DE CONTRATO DE TERCEIRIZAÇÃO	57.425.221,82	
3.1.90.92	DESPESAS DE EXERCÍCIOS ANTERIORES	11.368.927,34	
3.1.90.96	RESSARCIMENTO DE DESPESA DE PESSOAL REQUISITADO	815.189,86	
3.1.91.00	APLICAÇÕES DIRETAS - OPERAÇÕES INTRAORÇAMENTÁRIAS	263.912.387,70	
3.1.91.13	OBRIGAÇÕES PATRONAIS	262.145.259,04	
3.1.91.92	DESPESA DE EXERCÍCIO ANTERIOR	1.767.128,66	
3.3.00.00	OUTRAS DESPESAS CORRENTES		216.167.214,96
3.3.40.00	TRANSFERÊNCIAS A MUNICÍPIOS	42.636.621,44	
3.3.40.30	MATERIAL DE CONSUMO	64.972,00	
3.3.40.39	OUTROS SERVIÇOS DE TERCEIROS - PESSOA JURÍDICA	37.107.270,21	
3.3.40.92	DESPESAS DE EXERCÍCIOS ANTERIORES	5.464.379,23	
3.3.50.00	TRANSFERÊNCIA A INSTITUIÇÕES PRIVADAS SEM FINS LUCRATIVOS	39.566.287,83	
3.3.50.43	SUBVENÇÕES SOCIAIS	39.566.287,83	
3.3.90.00	APLICAÇÕES DIRETAS	125.858.250,20	
3.3.90.14	DIÁRIAS - CIVIL	833.462,67	
3.3.90.18	AUXÍLIO FINANCEIRO A ESTUDANTES	2.087.984,99	
3.3.90.30	MATERIAL DE CONSUMO	3.014.919,23	
3.3.90.31	PREMIAÇÕES CULTURAIS, ARTÍSTICAS, CIENTÍFICAS, DESPORTIVAS E OUTRAS	29.900,00	
3.3.90.33	PASSAGENS E DESPESAS COM LOCOMOÇÃO	335.259,13	
3.3.90.35	SERVIÇOS DE CONSULTORIA	647.891,27	
3.3.90.36	OUTROS SERVIÇOS DE TERCEIROS - PESSOA FÍSICA	4.109.588,22	
3.3.90.39	OUTROS SERVIÇOS DE TERCEIROS - PESSOA JURÍDICA	97.566.155,69	
3.3.90.46	AUXÍLIO-ALIMENTAÇÃO	11.549.043,76	
3.3.90.47	OBRIGAÇÕES TRIBUTÁRIAS E CONTRIBUTIVAS	682.827,14	
3.3.90.92	DESPESAS DE EXERCÍCIOS ANTERIORES	4.741.870,72	
3.3.90.93	INDENIZAÇÕES E RESTITUIÇÕES	259.347,38	
3.3.91.00	APLICAÇÕES DIRETAS - OPERAÇÕES INTRAORÇAMENTÁRIAS	8.106.055,49	
3.3.91.47	OBRIGAÇÕES TRIBUTÁRIAS E CONTRIBUTIVAS	8.106.055,49	
4.0.00.00	DESPESAS DE CAPITAL		61.208.131,75
4.4.00.00	INVESTIMENTOS		61.208.131,75
4.4.40.00	TRANSFERÊNCIA A MUNICÍPIOS	19.568.492,91	
4.4.40.42	AUXÍLIOS	19.568.492,91	
4.4.50.00	TRANSFERÊNCIA A INSTITUIÇÕES PRIVADAS SEM FINS LUCRATIVOS	7.000.542,19	
4.4.50.42	AUXÍLIOS	7.000.542,19	
4.4.90.00	APLICAÇÕES DIRETAS	34.639.096,65	
4.4.90.51	OBRAS E INSTALAÇÕES	21.413.331,06	
4.4.90.52	EQUIPAMENTOS E MATERIAL PERMANENTE	10.482.054,94	
4.4.90.61	AQUISIÇÃO DE IMÓVEIS	2.706.657,12	
4.4.90.92	DESPESAS DE EXERCÍCIOS ANTERIORES	8.875,05	
4.4.90.93	INDENIZAÇÕES E RESTITUIÇÕES	28.178,48	

ÓRGÃO	42.000 SECRETARIA DE ESTADO DA EDUCAÇÃO		
UNIDADE ORÇAMENTÁRIA	42.101 SEDU - ADMINISTRAÇÃO DIRETA		
CÓDIGO	DESCRIÇÃO	ELEMENTO	CATEGORIA ECONÔMICA
		TOTAL	1.016.302.117,82

ÓRGÃO	42.201 FACULDADE DE MÚSICA DO ESPÍRITO SANTO		
UNIDADE ORÇAMENTÁRIA	42.201 FACULDADE DE MÚSICA DO ESPÍRITO SANTO		
CÓDIGO	DESCRIÇÃO	ELEMENTO	CATEGORIA ECONÔMICA
3.0.00.00	DESPESAS CORRENTES		4.562.316,90
3.1.00.00	PESSOAL E ENCARGOS SOCIAIS		2.910.310,95
3.1.90.00	APLICAÇÕES DIRETAS	2.625.848,71	
3.1.90.01	APOSENTADORIAS E REFORMAS	177.806,61	
3.1.90.04	CONTRATAÇÃO POR TEMPO DETERMINADO	798.769,86	
3.1.90.09	SALÁRIO-FAMÍLIA	1.642,24	
3.1.90.11	VENCIMENTOS E VANTAGENS FIXAS - PESSOAL CIVIL	1.357.290,25	
3.1.90.13	OBRIGAÇÕES PATRONAIS	280.649,35	
3.1.90.91	SENTENÇAS JUDICIAIS	7.750,03	
3.1.90.92	DESPESAS DE EXERCÍCIOS ANTERIORES	1.940,37	
3.1.91.00	APLICAÇÕES DIRETAS - OPERAÇÕES INTRAORÇAMENTÁRIAS	284.462,24	
3.1.91.13	OBRIGAÇÕES PATRONAIS	284.462,24	
3.3.00.00	OUTRAS DESPESAS CORRENTES		1.652.005,95
3.3.90.00	APLICAÇÕES DIRETAS	1.631.395,98	
3.3.90.14	DIÁRIAS - CIVIL	20.041,60	
3.3.90.30	MATERIAL DE CONSUMO	95.175,73	
3.3.90.31	PREMIAÇÕES CULTURAIS, ARTÍSTICAS, CIENTÍFICAS, DESPORTIVAS E OUTRAS	4.500,00	
3.3.90.33	PASSAGENS E DESPESAS COM LOCOMOÇÃO	31.341,15	
3.3.90.36	OUTROS SERVIÇOS DE TERCEIROS - PESSOA FÍSICA	375.927,03	
3.3.90.37	LOCAÇÃO DE MÃO DE OBRA	46.804,90	
3.3.90.39	OUTROS SERVIÇOS DE TERCEIROS - PESSOA JURÍDICA	678.081,12	
3.3.90.46	AUXÍLIO-ALIMENTAÇÃO	248.126,34	
3.3.90.47	OBRIGAÇÕES TRIBUTÁRIAS E CONTRIBUTIVAS	111.585,28	
3.3.90.92	DESPESAS DE EXERCÍCIOS ANTERIORES	19.624,65	
3.3.90.93	INDENIZAÇÕES E RESTITUIÇÕES	188,18	
3.3.91.00	APLICAÇÕES DIRETAS - OPERAÇÕES INTRAORÇAMENTÁRIAS	20.609,97	
3.3.91.47	OBRIGAÇÕES TRIBUTÁRIAS E CONTRIBUTIVAS	20.609,97	
4.0.00.00	DESPESAS DE CAPITAL		199.429,99
4.4.00.00	INVESTIMENTOS		199.429,99
4.4.90.00	APLICAÇÕES DIRETAS	199.429,99	
4.4.90.51	OBRA E INSTALAÇÕES	36.660,58	
4.4.90.52	EQUIPAMENTOS E MATERIAL PERMANENTE	162.769,41	
		TOTAL	4.761.746,89



GOVERNO DO ESTADO DO ESPÍRITO SANTO
DEMONSTRATIVO DA DESPESA DA UNIDADE ORÇAMENTÁRIA DISCRIMINADA POR ELEMENTO

EXERCÍCIO: 2008
ANEXO 02 DA LEI 4.320/64

REFERÊNCIA: DEZEMBRO
18/03/2009 FOLHA:71

ÓRGÃO	44.901 FUNDO ESTADUAL DE SAÚDE		
UNIDADE ORÇAMENTÁRIA	44.901 FUNDO ESTADUAL DE SAÚDE		
CÓDIGO	DESCRIÇÃO	ELEMENTO	CATEGORIA ECONÔMICA
3.0.00.00	DESPESAS CORRENTES		957.737.750,56
3.1.00.00	PESSOAL E ENCARGOS SOCIAIS		355.505.338,36
3.1.90.00	APLICAÇÕES DIRETAS	329.380.494,48	
3.1.90.04	CONTRATAÇÃO POR TEMPO DETERMINADO	44.529.643,83	
3.1.90.09	SALÁRIO-FAMÍLIA	34.289,37	
3.1.90.11	VENCIMENTOS E VANTAGENS FIXAS - PESSOAL CIVIL	196.765.143,06	
3.1.90.13	OBRIGAÇÕES PATRONAIS	23.368.589,16	
3.1.90.34	OUTRAS DESPESAS DE PESSOAL DECORRENTES DE CONTRATO DE TERCEIRIZAÇÃO	63.112.058,72	
3.1.90.92	DESPESAS DE EXERCÍCIOS ANTERIORES	422.069,10	
3.1.90.96	RESSARCIMENTO DE DESPESA DE PESSOAL REQUISITADO	1.148.701,24	
3.1.91.00	APLICAÇÕES DIRETAS - OPERAÇÕES INTRAORÇAMENTÁRIAS	26.124.843,88	
3.1.91.13	OBRIGAÇÕES PATRONAIS	26.124.843,88	
3.3.00.00	OUTRAS DESPESAS CORRENTES		602.232.412,20
3.3.40.00	TRANSFERÊNCIAS A MUNICÍPIOS	7.342.763,75	
3.3.40.30	MATERIAL DE CONSUMO	6.479.801,25	
3.3.40.39	OUTROS SERVIÇOS DE TERCEIROS - PESSOA JURÍDICA	862.962,50	
3.3.50.00	TRANSFERÊNCIA A INSTITUIÇÕES PRIVADAS SEM FINS LUCRATIVOS	57.255.190,35	
3.3.50.39	OUTROS SERVIÇOS DE TERCEIROS - PESSOA JURÍDICA	19.999.535,57	
3.3.50.43	SUBVENÇÕES SOCIAIS	37.255.654,78	
3.3.90.00	APLICAÇÕES DIRETAS	534.701.783,93	
3.3.90.14	DIÁRIAS - CIVIL	848.043,30	
3.3.90.30	MATERIAL DE CONSUMO	52.825.347,04	
3.3.90.32	MATERIAL DE DISTRIBUIÇÃO GRATUITA	98.198.576,31	
3.3.90.33	PASSAGENS E DESPESAS COM LOCOMOÇÃO	4.713.120,21	
3.3.90.35	SERVIÇOS DE CONSULTORIA	1.362.760,00	
3.3.90.36	OUTROS SERVIÇOS DE TERCEIROS - PESSOA FÍSICA	2.131.431,02	
3.3.90.37	LOCAÇÃO DE MÃO DE OBRA	16.765.202,41	
3.3.90.39	OUTROS SERVIÇOS DE TERCEIROS - PESSOA JURÍDICA	326.592.409,81	
3.3.90.46	AUXÍLIO-ALIMENTAÇÃO	17.971.304,46	
3.3.90.47	OBRIGAÇÕES TRIBUTÁRIAS E CONTRIBUTIVAS	666.527,24	
3.3.90.92	DESPESAS DE EXERCÍCIOS ANTERIORES	12.114.604,47	
3.3.90.93	INDENIZAÇÕES E RESTITUIÇÕES	512.457,66	
3.3.91.00	APLICAÇÕES DIRETAS - OPERAÇÕES INTRAORÇAMENTÁRIAS	2.932.674,17	
3.3.91.47	OBRIGAÇÕES TRIBUTÁRIAS E CONTRIBUTIVAS	2.932.674,17	
4.0.00.00	DESPESAS DE CAPITAL		72.935.661,54
4.4.00.00	INVESTIMENTOS		72.935.661,54
4.4.40.00	TRANSFERÊNCIAS A MUNICÍPIOS	12.194.152,94	
4.4.40.42	AUXÍLIOS	12.194.152,94	
4.4.50.00	TRANSFERÊNCIA A INSTITUIÇÕES PRIVADAS SEM FINS LUCRATIVOS	20.093.827,93	
4.4.50.42	AUXÍLIOS	19.593.827,93	
4.4.50.52	EQUIPAMENTOS E MATERIAIS PERMANENTES	500.000,00	
4.4.90.00	APLICAÇÕES DIRETAS	40.647.680,67	
4.4.90.51	OBRAS E INSTALAÇÕES	10.977.228,72	
4.4.90.52	EQUIPAMENTOS E MATERIAL PERMANENTE	12.840.119,91	
4.4.90.61	AQUISIÇÃO DE IMÓVEIS	5.279.000,00	
4.4.90.92	DESPESAS DE EXERCÍCIOS ANTERIORES	376.193,41	
4.4.90.93	INDENIZAÇÕES E RESTITUIÇÕES	11.175.138,63	
		TOTAL	1.030.673.412,10

ÓRGÃO	45.000 SECRETARIA DE ESTADO DA SEGURANÇA PÚBLICA E DEFESA SOCIAL			
UNIDADE ORÇAMENTÁRIA	45.101 SESP - ADMINISTRAÇÃO DIRETA			
CÓDIGO	DESCRIÇÃO	ELEMENTO	CATEGORIA ECONÔMICA	
3.0.00.00	DESPESAS CORRENTES			39.753.622,89
3.1.00.00	PESSOAL E ENCARGOS SOCIAIS			9.646.917,02
3.1.90.00	APLICAÇÕES DIRETAS	5.953.636,99		
3.1.90.09	SALÁRIO-FAMÍLIA	2.500,00		
3.1.90.11	VENCIMENTOS E VANTAGENS FIXAS - PESSOAL CIVIL	4.347.961,00		
3.1.90.12	VENCIMENTOS E VANTAGENS FIXAS - PESSOAL MILITAR	210.605,00		
3.1.90.13	OBRIGAÇÕES PATRONAIS	656.701,97		
3.1.90.16	OUTRAS DESPESAS VARIÁVEIS - PESSOAL CIVIL	34.157,04		
3.1.90.17	OUTRAS DESPESAS VARIÁVEIS - PESSOAL MILITAR	95.000,00		
3.1.90.92	DESPESAS DE EXERCÍCIOS ANTERIORES	37.625,98		
3.1.90.96	RESSARCIMENTO DE DESPESA DE PESSOAL REQUISITADO	569.086,00		
3.1.91.00	APLICAÇÕES DIRETAS - OPERAÇÕES INTRAORÇAMENTÁRIAS	3.693.280,03		
3.1.91.13	OBRIGAÇÕES PATRONAIS	3.693.280,03		
3.3.00.00	OUTRAS DESPESAS CORRENTES			30.106.705,87
3.3.50.00	TRANSFERÊNCIA A INSTITUIÇÕES PRIVADAS SEM FINS LUCRATIVOS	186.696,38		
3.3.50.30	MATERIAL DE CONSUMO	43.906,00		
3.3.50.39	OUTROS SERVIÇOS DE TERCEIROS - PESSOA JURÍDICA	142.790,38		
3.3.90.00	APLICAÇÕES DIRETAS	29.848.615,49		
3.3.90.14	DIÁRIAS - CIVIL	108.908,00		
3.3.90.15	DIÁRIAS - MILITAR	104.020,60		
3.3.90.30	MATERIAL DE CONSUMO	944.086,75		
3.3.90.33	PASSAGENS E DESPESAS COM LOCOMOÇÃO	120.000,00		
3.3.90.36	OUTROS SERVIÇOS DE TERCEIROS - PESSOA FÍSICA	286.257,11		
3.3.90.37	LOCAÇÃO DE MÃO DE OBRA	5.433.476,78		
3.3.90.39	OUTROS SERVIÇOS DE TERCEIROS - PESSOA JURÍDICA	20.379.968,98		
3.3.90.46	AUXÍLIO-ALIMENTAÇÃO	300.000,00		
3.3.90.47	OBRIGAÇÕES TRIBUTÁRIAS E CONTRIBUTIVAS	4.080,88		
3.3.90.92	DESPESAS DE EXERCÍCIOS ANTERIORES	401.289,24		
3.3.90.93	INDENIZAÇÕES E RESTITUIÇÕES	1.766.527,15		
3.3.91.00	APLICAÇÕES DIRETAS - OPERAÇÕES INTRAORÇAMENTÁRIAS	71.394,00		
3.3.91.47	OBRIGAÇÕES TRIBUTÁRIAS E CONTRIBUTIVAS	71.394,00		
4.0.00.00	DESPESAS DE CAPITAL			31.994.112,47
4.4.00.00	INVESTIMENTOS			31.994.112,47
4.4.90.00	APLICAÇÕES DIRETAS	31.994.112,47		
4.4.90.51	OBRAS E INSTALAÇÕES	16.134.925,24		
4.4.90.52	EQUIPAMENTOS E MATERIAL PERMANENTE	15.859.187,23		
		TOTAL		71.747.735,36

Demonstrativo da Despesa da Unidade Orçamentária Discriminada por Elemento

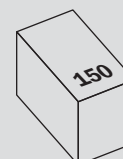
GOVERNO DO ESTADO DO ESPÍRITO SANTO
 DEMONSTRATIVO DA DESPESA DA UNIDADE ORÇAMENTÁRIA DISCRIMINADA POR ELEMENTO

EXERCÍCIO: 2008
 ANEXO 02 DA LEI 4.320/64

REFERÊNCIA: DEZEMBRO
 18/03/2009 FOLHA:73

ÓRGÃO	45.000 SECRETARIA DE ESTADO DA SEGURANÇA PÚBLICA E DEFESA SOCIAL			
UNIDADE ORÇAMENTÁRIA	45.102 POLÍCIA CIVIL DO ESTADO DO ESPÍRITO SANTO			
CÓDIGO	DESCRIÇÃO	ELEMENTO	CATEGORIA ECONÔMICA	
3.0.00.00	DESPESAS CORRENTES			193.715.344,06
3.1.00.00	PESSOAL E ENCARGOS SOCIAIS			171.735.187,15
3.1.90.00	APLICAÇÕES DIRETAS	125.617.687,15		
3.1.90.09	SALÁRIO-FAMÍLIA	5.900,00		
3.1.90.11	VENCIMENTOS E VANTAGENS FIXAS - PESSOAL CIVIL	102.683.235,00		
3.1.90.13	OBRIGAÇÕES PATRONAIS	7.500,00		
3.1.90.16	OUTRAS DESPESAS VARIÁVEIS - PESSOAL CIVIL	22.911.858,08		
3.1.90.92	DESPESAS DE EXERCÍCIOS ANTERIORES	9.194,07		
3.1.91.00	APLICAÇÕES DIRETAS - OPERAÇÕES INTRAORÇAMENTÁRIAS	46.117.500,00		
3.1.91.13	OBRIGAÇÕES PATRONAIS	46.117.500,00		
3.3.00.00	OUTRAS DESPESAS CORRENTES			21.980.156,91
3.3.90.00	APLICAÇÕES DIRETAS	19.181.156,91		
3.3.90.14	DIÁRIAS - CIVIL	104.962,40		
3.3.90.30	MATERIAL DE CONSUMO	4.763.854,51		
3.3.90.33	PASSAGENS E DESPESAS COM LOCOMOÇÃO	32.000,00		
3.3.90.36	OUTROS SERVIÇOS DE TERCEIROS - PESSOA FÍSICA	661.764,17		
3.3.90.37	LOCAÇÃO DE MÃO DE OBRA	1.785.719,29		
3.3.90.39	OUTROS SERVIÇOS DE TERCEIROS - PESSOA JURÍDICA	8.529.528,01		
3.3.90.46	AUXÍLIO-ALIMENTAÇÃO	2.869.000,00		
3.3.90.47	OBRIGAÇÕES TRIBUTÁRIAS E CONTRIBUTIVAS	3.666,05		
3.3.90.92	DESPESAS DE EXERCÍCIOS ANTERIORES	96.602,48		
3.3.90.93	INDENIZAÇÕES E RESTITUIÇÕES	334.060,00		
3.3.91.00	APLICAÇÕES DIRETAS – OPERAÇÕES INTRAORÇAMENTÁRIAS	2.799.000,00		
3.3.91.47	OBRIGAÇÕES TRIBUTÁRIAS E CONTRIBUTIVAS	2.799.000,00		
4.0.00.00	DESPESAS DE CAPITAL			5.761.906,42
4.4.00.00	INVESTIMENTOS			5.761.906,42
4.4.90.00	APLICAÇÕES DIRETAS	5.761.906,42		
4.4.90.51	OBRAS E INSTALAÇÕES	365.172,83		
4.4.90.52	EQUIPAMENTOS E MATERIAL PERMANENTE	4.140.196,59		
4.4.90.61	AQUISIÇÃO DE IMÓVEIS	1.256.537,00		
			TOTAL	199.477.250,48

ÓRGÃO	45.000 SECRETARIA DE ESTADO DA SEGURANÇA PÚBLICA E DEFESA SOCIAL		
UNIDADE ORÇAMENTÁRIA	45.103 POLÍCIA MILITAR DO ESTADO DO ESPÍRITO SANTO		
CÓDIGO	DESCRIÇÃO	ELEMENTO	CATEGORIA ECONÔMICA
3.0.00.00	DESPESAS CORRENTES		496.217.789,34
3.1.00.00	PESSOAL E ENCARGOS SOCIAIS		452.786.495,99
3.1.90.00	APLICAÇÕES DIRETAS	261.190.210,56	
3.1.90.09	SALÁRIO-FAMÍLIA	7.756,75	
3.1.90.11	VENCIMENTOS E VANTAGENS FIXAS - PESSOAL CIVIL	1.341.426,34	
3.1.90.12	VENCIMENTOS E VANTAGENS FIXAS - PESSOAL MILITAR	211.132.605,90	
3.1.90.17	OUTRAS DESPESAS VARIÁVEIS - PESSOAL MILITAR	48.664.084,72	
3.1.90.19	AUXÍLIO FARDAMENTO	43.422,98	
3.1.90.92	DESPESAS DE EXERCÍCIOS ANTERIORES	913,87	
3.1.91.00	APLICAÇÕES DIRETAS - OPERAÇÕES INTRAORÇAMENTÁRIAS	191.596.285,43	
3.1.91.13	OBRIGAÇÕES PATRONAIS	191.596.285,43	
3.3.00.00	OUTRAS DESPESAS CORRENTES		43.431.293,35
3.3.30.00	TRANSFERÊNCIA A ESTADOS E AO DISTRITO FEDERAL	34.190,64	
3.3.30.39	OUTROS SERVIÇOS DE TERCEIROS - PESSOA JURÍDICA	34.190,64	
3.3.90.00	APLICAÇÕES DIRETAS	36.213.315,48	
3.3.90.14	DIÁRIAS - CIVIL	267,99	
3.3.90.15	DIÁRIAS - MILITAR	1.697.717,08	
3.3.90.30	MATERIAL DE CONSUMO	12.638.357,53	
3.3.90.31	PREMIAÇÕES CULTURAIS, ARTÍSTICAS, CIENTÍFICAS, DESPORTIVAS E OUTRAS	31.208,00	
3.3.90.32	MATERIAL DE DISTRIBUIÇÃO GRATUITA	7.645,00	
3.3.90.33	PASSAGENS E DESPESAS COM LOCOMOÇÃO	43.100,00	
3.3.90.36	OUTROS SERVIÇOS DE TERCEIROS - PESSOA FÍSICA	926.040,84	
3.3.90.37	LOCAÇÃO DE MÃO DE OBRA	1.975.277,35	
3.3.90.39	OUTROS SERVIÇOS DE TERCEIROS - PESSOA JURÍDICA	7.886.076,80	
3.3.90.46	AUXÍLIO-ALIMENTAÇÃO	7.609.635,02	
3.3.90.47	OBRIGAÇÕES TRIBUTÁRIAS E CONTRIBUTIVAS	115.008,02	
3.3.90.49	AUXÍLIO-TRANSPORTE	2.916.884,93	
3.3.90.92	DESPESAS DE EXERCÍCIOS ANTERIORES	148.740,92	
3.3.90.93	INDENIZAÇÕES E RESTITUIÇÕES	217.356,00	
3.3.91.00	APLICAÇÕES DIRETAS - OPERAÇÕES INTRAORÇAMENTÁRIAS	7.183.787,23	
3.3.91.47	OBRIGAÇÕES TRIBUTÁRIAS E CONTRIBUTIVAS	7.183.787,23	
4.0.00.00	DESPESAS DE CAPITAL		14.638.282,29
4.4.00.00	INVESTIMENTOS		14.638.282,29
4.4.90.00	APLICAÇÕES DIRETAS	14.638.282,29	
4.4.90.51	OBRAS E INSTALAÇÕES	1.181.201,02	
4.4.90.52	EQUIPAMENTOS E MATERIAL PERMANENTE	13.457.081,27	
		TOTAL	510.856.071,63



Demonstrativo da Despesa da Unidade Orçamentária Discriminada por Elemento

GOVERNO DO ESTADO DO ESPÍRITO SANTO
DEMONSTRATIVO DA DESPESA DA UNIDADE ORÇAMENTÁRIA DISCRIMINADA POR ELEMENTO

EXERCÍCIO: 2008
ANEXO 02 DA LEI 4.320/64

REFERÊNCIA: DEZEMBRO
18/03/2009 FOLHA:75

ÓRGÃO	45.000 SECRETARIA DE ESTADO DA SEGURANÇA PÚBLICA E DEFESA SOCIAL			
UNIDADE ORÇAMENTÁRIA	45.104 CORPO DE BOMBEIROS MILITAR DO ESTADO DO ESPÍRITO SANTO			
CÓDIGO	DESCRIÇÃO	ELEMENTO	CATEGORIA ECONÔMICA	
3.0.00.00	DESPESAS CORRENTES			41.173.730,14
3.1.00.00	PESSOAL E ENCARGOS SOCIAIS			36.979.198,49
3.1.90.00	APLICAÇÕES DIRETAS	31.394.912,11		
3.1.90.11	VENCIMENTOS E VANTAGENS FIXAS - PESSOAL CIVIL	50.907,30		
3.1.90.12	VENCIMENTOS E VANTAGENS FIXAS - PESSOAL MILITAR	26.141.057,18		
3.1.90.13	OBRIGAÇÕES PATRONAIS	9.426,17		
3.1.90.17	OUTRAS DESPESAS VARIÁVEIS - PESSOAL MILITAR	5.144.519,31		
3.1.90.19	AUXÍLIO FARDAMENTO	47.446,55		
3.1.90.92	DESPESAS DE EXERCÍCIOS ANTERIORES	1.555,60		
3.1.91.00	APLICAÇÕES DIRETAS - OPERAÇÕES INTRAORÇAMENTÁRIAS	5.584.286,38		
3.1.91.13	OBRIGAÇÕES PATRONAIS	5.584.286,38		
3.3.00.00	OUTRAS DESPESAS CORRENTES			4.194.531,65
3.3.90.00	APLICAÇÕES DIRETAS	3.570.587,96		
3.3.90.14	DIÁRIAS - CIVIL	1.342,80		
3.3.90.15	DIÁRIAS - MILITAR	69.541,90		
3.3.90.30	MATERIAL DE CONSUMO	1.141.279,48		
3.3.90.31	PREMIAÇÕES CULTURAIS, ARTÍSTICAS, CIENTÍFICAS, DESPORTIVAS E OUTRAS	8.052,36		
3.3.90.32	MATERIAL DE DISTRIBUIÇÃO GRATUITA	17.339,40		
3.3.90.33	PASSAGENS E DESPESAS COM LOCOMOÇÃO	29.897,45		
3.3.90.36	OUTROS SERVIÇOS DE TERCEIROS - PESSOA FÍSICA	161.628,70		
3.3.90.39	OUTROS SERVIÇOS DE TERCEIROS - PESSOA JURÍDICA	1.485.842,25		
3.3.90.46	AUXÍLIO-ALIMENTAÇÃO	577.193,16		
3.3.90.47	OBRIGAÇÕES TRIBUTÁRIAS E CONTRIBUTIVAS	13.454,82		
3.3.90.92	DESPESAS DE EXERCÍCIOS ANTERIORES	64.110,04		
3.3.90.93	INDENIZAÇÕES E RESTITUIÇÕES	905,60		
3.3.91.00	APLICAÇÕES DIRETAS - OPERAÇÕES INTRAORÇAMENTÁRIAS	623.943,69		
3.3.91.47	OBRIGAÇÕES TRIBUTÁRIAS E CONTRIBUTIVAS	623.943,69		
4.0.00.00	DESPESAS DE CAPITAL			1.374.284,03
4.4.00.00	INVESTIMENTOS			1.374.284,03
4.4.90.00	APLICAÇÕES DIRETAS	1.374.284,03		
4.4.90.51	OBRAS E INSTALAÇÕES	346.731,22		
4.4.90.52	EQUIPAMENTOS E MATERIAL PERMANENTE	1.027.552,81		
			TOTAL	42.548.014,17

ÓRGÃO	45.000 SECRETARIA DE ESTADO DA SEGURANÇA PÚBLICA E DEFESA SOCIAL		
UNIDADE ORÇAMENTÁRIA	45.105 DIRETORIA DE SAÚDE DA POLÍCIA MILITAR		
CÓDIGO	DESCRIÇÃO	ELEMENTO	CATEGORIA ECONÔMICA
3.0.00.00	DESPESAS CORRENTES		8.746.312,57
3.3.00.00	OUTRAS DESPESAS CORRENTES		8.746.312,57
3.3.90.00	APLICAÇÕES DIRETAS	8.746.312,57	
3.3.90.15	DIÁRIAS - MILITAR	5.640,00	
3.3.90.30	MATERIAL DE CONSUMO	2.436.470,35	
3.3.90.33	PASSAGENS E DESPESAS COM LOCOMOÇÃO	11.888,32	
3.3.90.37	LOCAÇÃO DE MÃO DE OBRA	1.340.747,09	
3.3.90.39	OUTROS SERVIÇOS DE TERCEIROS - PESSOA JURÍDICA	4.917.382,22	
3.3.90.92	DESPESAS DE EXERCÍCIOS ANTERIORES	34.184,59	
4.0.00.00	DESPESAS DE CAPITAL		907.566,13
4.4.00.00	INVESTIMENTOS		907.566,13
4.4.90.00	APLICAÇÕES DIRETAS	907.566,13	
4.4.90.51	OBRAS E INSTALAÇÕES	133.472,71	
4.4.90.52	EQUIPAMENTOS E MATERIAL PERMANENTE	773.556,42	
4.4.90.92	DESPESAS DE EXERCÍCIOS ANTERIORES	537,00	
TOTAL			9.653.878,70

ÓRGÃO	45.901 FUNDO ESPECIAL DE REEQUIPAMENTO DA POLÍCIA CIVIL		
UNIDADE ORÇAMENTÁRIA	45.901 FUNDO ESPECIAL DE REEQUIPAMENTO DA POLÍCIA CIVIL		
CÓDIGO	DESCRIÇÃO	ELEMENTO	CATEGORIA ECONÔMICA
3.0.00.00	DESPESAS CORRENTES		424.400,20
3.3.00.00	OUTRAS DESPESAS CORRENTES		424.400,20
3.3.90.00	APLICAÇÕES DIRETAS	424.400,20	
3.3.90.30	MATERIAL DE CONSUMO	142.317,58	
3.3.90.31	PREMIAÇÕES CULTURAIS, ARTÍSTICAS, CIENTÍFICAS, DESPORTIVAS E OUTRAS	19.496,00	
3.3.90.39	OUTROS SERVIÇOS DE TERCEIROS - PESSOA JURÍDICA	257.681,19	
3.3.90.92	DESPESAS DE EXERCÍCIOS ANTERIORES	1.618,20	
3.3.90.93	INDENIZAÇÕES E RESTITUIÇÕES	3.287,23	
4.0.00.00	DESPESAS DE CAPITAL		5.192.460,73
4.4.00.00	INVESTIMENTOS		5.192.460,73
4.4.90.00	APLICAÇÕES DIRETAS	5.192.460,73	
4.4.90.52	EQUIPAMENTOS E MATERIAL PERMANENTE	5.192.460,73	
TOTAL			5.616.860,93

Demonstrativo da Despesa da Unidade Orçamentária Discriminada por Elemento

GOVERNO DO ESTADO DO ESPÍRITO SANTO
 DEMONSTRATIVO DA DESPESA DA UNIDADE ORÇAMENTÁRIA DISCRIMINADA POR ELEMENTO

EXERCÍCIO: 2008
 ANEXO 02 DA LEI 4.320/64

REFERÊNCIA: DEZEMBRO
 18/03/2009 FOLHA:78

ÓRGÃO	45.902 FUNDO ESPECIAL DE REEQUIPAMENTO DA POLÍCIA MILITAR		
UNIDADE ORÇAMENTÁRIA	45.902 FUNDO ESPECIAL DE REEQUIPAMENTO DA POLÍCIA MILITAR		
CÓDIGO	DESCRIÇÃO	ELEMENTO	CATEGORIA ECONÔMICA
3.0.00.00	DESPESAS CORRENTES		4.400,29
3.3.00.00	OUTRAS DESPESAS CORRENTES		4.400,29
3.3.90.00	APLICAÇÕES DIRETAS	4.400,29	
3.3.90.30	MATERIAL DE CONSUMO	150,00	
3.3.90.47	OBRIGAÇÕES TRIBUTÁRIAS E CONTRIBUTIVAS	2.478,51	
3.3.90.93	INDENIZAÇÕES E RESTITUIÇÕES	1.771,78	
4.0.00.00	DESPESAS DE CAPITAL		402.550,00
4.4.00.00	INVESTIMENTOS		402.550,00
4.4.90.00	APLICAÇÕES DIRETAS	402.550,00	
4.4.90.52	EQUIPAMENTOS E MATERIAL PERMANENTE	402.550,00	
TOTAL			406.950,29

GOVERNO DO ESTADO DO ESPÍRITO SANTO
 DEMONSTRATIVO DA DESPESA DA UNIDADE ORÇAMENTÁRIA DISCRIMINADA POR ELEMENTO

EXERCÍCIO: 2008
 ANEXO 02 DA LEI 4.320/64

REFERÊNCIA: DEZEMBRO
 18/03/2009 FOLHA:79

ÓRGÃO	45.904 FUNDO ESPECIAL DE REEQUIPAMENTO DO CORPO DE BOMBEIROS MILITAR DO ESPÍRITO SANTO		
UNIDADE ORÇAMENTÁRIA	45.904 FUNDO ESPECIAL DE REEQUIPAMENTO DO CORPO DE BOMBEIROS MILITAR DO ESPÍRITO SANTO		
CÓDIGO	DESCRIÇÃO	ELEMENTO	CATEGORIA ECONÔMICA
3.0.00.00	DESPESAS CORRENTES		1.425.210,06
3.3.00.00	OUTRAS DESPESAS CORRENTES		1.425.210,06
3.3.90.00	APLICAÇÕES DIRETAS	1.425.210,06	
3.3.90.15	DIÁRIAS - MILITAR	107.547,60	
3.3.90.30	MATERIAL DE CONSUMO	725.290,29	
3.3.90.31	PREMIAÇÕES CULTURAIS, ARTÍSTICAS, CIENTÍFICAS, DESPORTIVAS E OUTRAS	3.250,00	
3.3.90.32	MATERIAL DE DISTRIBUIÇÃO GRATUITA	7.971,30	
3.3.90.33	PASSAGENS E DESPESAS COM LOCOMOÇÃO	8.024,96	
3.3.90.37	LOCAÇÃO DE MÃO DE OBRA	260.136,91	
3.3.90.39	OUTROS SERVIÇOS DE TERCEIROS - PESSOA JURÍDICA	305.225,05	
3.3.90.92	DESPESAS DE EXERCÍCIOS ANTERIORES	6.415,80	
3.3.90.93	INDENIZAÇÕES E RESTITUIÇÕES	1.348,15	
4.0.00.00	DESPESAS DE CAPITAL		2.239.824,52
4.4.00.00	INVESTIMENTOS		2.239.824,52
4.4.90.00	APLICAÇÕES DIRETAS	2.239.824,52	
4.4.90.51	OBRAS E INSTALAÇÕES	1.599.747,04	
4.4.90.52	EQUIPAMENTOS E MATERIAL PERMANENTE	640.077,48	
TOTAL			3.665.034,58

ÓRGÃO	46.000 SECRETARIA DE ESTADO DA JUSTIÇA		
UNIDADE ORÇAMENTÁRIA	46.101 SEJUS - ADMINISTRAÇÃO DIRETA		
CÓDIGO	DESCRIÇÃO	ELEMENTO	CATEGORIA ECONÔMICA
3.0.00.00	DESPESAS CORRENTES		80.476.920,59
3.1.00.00	PESSOAL E ENCARGOS SOCIAIS		25.137.660,52
3.1.90.00	APLICAÇÕES DIRETAS	23.953.819,56	
3.1.90.09	SALÁRIO-FAMÍLIA	1.882,71	
3.1.90.11	VENCIMENTOS E VANTAGENS FIXAS - PESSOAL CIVIL	20.386.057,01	
3.1.90.13	OBRIGAÇÕES PATRONAIS	3.270.566,68	
3.1.90.92	DESPESAS DE EXERCÍCIOS ANTERIORES	42.630,01	
3.1.90.96	RESSARCIMENTO DE DESPESA DE PESSOAL REQUISITADO	252.683,15	
3.1.91.00	APLICAÇÕES DIRETAS - OPERAÇÕES INTRAORÇAMENTÁRIAS	1.183.840,96	
3.1.91.13	OBRIGAÇÕES PATRONAIS	1.183.840,96	
3.3.00.00	OUTRAS DESPESAS CORRENTES		55.339.260,07
3.3.50.00	TRANSFERÊNCIA A INSTITUIÇÕES PRIVADAS SEM FINS LUCRATIVOS	1.364.589,11	
3.3.50.18	AUXÍLIO FINANCEIRO A ESTUDANTES	37.500,00	
3.3.50.39	OUTROS SERVIÇOS DE TERCEIROS - PESSOA JURÍDICA	40.000,00	
3.3.50.43	SUBVENÇÕES SOCIAIS	1.287.089,11	
3.3.90.00	APLICAÇÕES DIRETAS	53.974.670,96	
3.3.90.14	DIÁRIAS - CIVIL	339.799,50	
3.3.90.30	MATERIAL DE CONSUMO	3.707.892,69	
3.3.90.33	PASSAGENS E DESPESAS COM LOCOMOÇÃO	216.316,05	
3.3.90.36	OUTROS SERVIÇOS DE TERCEIROS - PESSOA FÍSICA	996.739,98	
3.3.90.37	LOCAÇÃO DE MÃO DE OBRA	487.723,29	
3.3.90.39	OUTROS SERVIÇOS DE TERCEIROS - PESSOA JURÍDICA	45.484.142,06	
3.3.90.46	AUXÍLIO-ALIMENTAÇÃO	1.950.213,06	
3.3.90.92	DESPESAS DE EXERCÍCIOS ANTERIORES	774.144,33	
3.3.90.93	INDENIZAÇÕES E RESTITUIÇÕES	17.700,00	
4.0.00.00	DESPESAS DE CAPITAL		45.213.054,85
4.4.00.00	INVESTIMENTOS		45.213.054,85
4.4.50.00	TRANSFERÊNCIA A INSTITUIÇÕES PRIVADAS SEM FINS LUCRATIVOS	28.936,00	
4.4.50.42	AUXÍLIOS	28.936,00	
4.4.90.00	APLICAÇÕES DIRETAS	45.184.118,85	
4.4.90.51	OBRAS E INSTALAÇÕES	42.691.441,62	
4.4.90.52	EQUIPAMENTOS E MATERIAL PERMANENTE	1.400.149,98	
4.4.90.92	DESPESAS DE EXERCÍCIOS ANTERIORES	1.092.527,25	
TOTAL			125.689.975,44

Demonstrativo da Despesa da Unidade Orçamentária Discriminada por Elemento

GOVERNO DO ESTADO DO ESPÍRITO SANTO
 DEMONSTRATIVO DA DESPESA DA UNIDADE ORÇAMENTÁRIA DISCRIMINADA POR ELEMENTO

EXERCÍCIO: 2008
 ANEXO 02 DA LEI 4.320/64

REFERÊNCIA: DEZEMBRO
 18/03/2009 FOLHA:81

ÓRGÃO	46.201 INSTITUTO DE ATENDIMENTO SÓCIO-EDUCATIVO DO ESPÍRITO SANTO		
UNIDADE ORÇAMENTÁRIA	46.201 INSTITUTO DE ATENDIMENTO SÓCIO-EDUCATIVO DO ESPÍRITO SANTO		
CÓDIGO	DESCRIÇÃO	ELEMENTO	CATEGORIA ECONÔMICA
3.0.00.00	DESPESAS CORRENTES		24.251.185,27
3.1.00.00	PESSOAL E ENCARGOS SOCIAIS		11.496.268,23
3.1.90.00	APLICAÇÕES DIRETAS	10.265.556,97	
3.1.90.01	APOSENTADORIAS E REFORMAS	143.278,15	
3.1.90.04	CONTRATAÇÃO POR TEMPO DETERMINADO	3.736.901,52	
3.1.90.09	SALÁRIO-FAMÍLIA	473,96	
3.1.90.11	VENCIMENTOS E VANTAGENS FIXAS - PESSOAL CIVIL	4.718.296,58	
3.1.90.13	OBRIGAÇÕES PATRONAIS	1.359.930,99	
3.1.90.91	SENTENÇAS JUDICIAIS	306.675,77	
3.1.91.00	APLICAÇÕES DIRETAS - OPERAÇÕES INTRAORÇAMENTÁRIAS	1.230.711,26	
3.1.91.13	OBRIGAÇÕES PATRONAIS	1.230.711,26	
3.3.00.00	OUTRAS DESPESAS CORRENTES		12.754.917,04
3.3.40.00	TRANSFERÊNCIAS A MUNICÍPIOS	330.761,34	
3.3.40.30	MATERIAL DE CONSUMO	59.422,70	
3.3.40.36	OUTROS SERVIÇOS DE TERCEIROS - PESSOA FÍSICA	243.276,64	
3.3.40.39	OUTROS SERVIÇOS DE TERCEIROS - PESSOA JURÍDICA	28.062,00	
3.3.50.00	TRANSFERÊNCIA A INSTITUIÇÕES PRIVADAS SEM FINS LUCRATIVOS	1.136.241,47	
3.3.50.39	OUTROS SERVIÇOS DE TERCEIROS - PESSOA JURÍDICA	1.136.241,47	
3.3.90.00	APLICAÇÕES DIRETAS	11.224.018,85	
3.3.90.14	DIÁRIAS - CIVIL	49.802,00	
3.3.90.30	MATERIAL DE CONSUMO	1.007.053,17	
3.3.90.32	MATERIAL DE DISTRIBUIÇÃO GRATUITA	2.638,00	
3.3.90.33	PASSAGENS E DESPESAS COM LOCOMOÇÃO	879.896,20	
3.3.90.35	SERVIÇOS DE CONSULTORIA	98.560,00	
3.3.90.36	OUTROS SERVIÇOS DE TERCEIROS - PESSOA FÍSICA	366.775,16	
3.3.90.37	LOCAÇÃO DE MÃO DE OBRA	1.666.492,61	
3.3.90.39	OUTROS SERVIÇOS DE TERCEIROS - PESSOA JURÍDICA	7.109.557,74	
3.3.90.47	OBRIGAÇÕES TRIBUTÁRIAS E CONTRIBUTIVAS	723,70	
3.3.90.92	DESPESAS DE EXERCÍCIOS ANTERIORES	17.203,93	
3.3.90.93	INDENIZAÇÕES E RESTITUIÇÕES	25.316,34	
3.3.91.00	APLICAÇÕES DIRETAS - OPERAÇÕES INTRAORÇAMENTÁRIAS	63.895,38	
3.3.91.47	OBRIGAÇÕES TRIBUTÁRIAS E CONTRIBUTIVAS	63.895,38	
4.0.00.00	DESPESAS DE CAPITAL		1.450.762,73
4.4.00.00	INVESTIMENTOS		963.262,73
4.4.40.00	TRANSFERÊNCIAS A MUNICÍPIOS	133.176,75	
4.4.40.42	AUXÍLIOS	133.176,75	
4.4.90.00	APLICAÇÕES DIRETAS	830.085,98	
4.4.90.51	OBRAS E INSTALAÇÕES	350.388,19	
4.4.90.52	EQUIPAMENTOS E MATERIAL PERMANENTE	479.697,79	
4.5.00.00	INVERSÕES FINANCEIRAS		487.500,00
4.5.90.00	APLICAÇÕES DIRETAS	487.500,00	
4.5.90.61	AQUISIÇÃO DE IMÓVEIS	487.500,00	
		TOTAL	25.701.948,00

ÓRGÃO	46.202 INSTITUTO ESTADUAL DE PROTEÇÃO E DEFESA DO CONSUMIDOR			
UNIDADE ORÇAMENTÁRIA	46.202 INSTITUTO ESTADUAL DE PROTEÇÃO E DEFESA DO CONSUMIDOR			
CÓDIGO	DESCRIÇÃO	ELEMENTO	CATEGORIA ECONÔMICA	
3.0.00.00	DESPESAS CORRENTES		2.663.515,73	
3.1.00.00	PESSOAL E ENCARGOS SOCIAIS		1.343.663,42	
3.1.90.00	APLICAÇÕES DIRETAS	1.343.663,42		
3.1.90.11	VENCIMENTOS E VANTAGENS FIXAS - PESSOAL CIVIL	1.084.371,40		
3.1.90.13	OBRIGAÇÕES PATRONAIS	259.292,02		
3.3.00.00	OUTRAS DESPESAS CORRENTES		1.319.852,31	
3.3.90.00	APLICAÇÕES DIRETAS	1.319.852,31		
3.3.90.14	DIÁRIAS - CIVIL	19.085,20		
3.3.90.30	MATERIAL DE CONSUMO	43.391,42		
3.3.90.33	PASSAGENS E DESPESAS COM LOCOMOÇÃO	25.459,83		
3.3.90.36	OUTROS SERVIÇOS DE TERCEIROS - PESSOA FÍSICA	121.565,23		
3.3.90.37	LOCAÇÃO DE MÃO DE OBRA	55.416,25		
3.3.90.39	OUTROS SERVIÇOS DE TERCEIROS - PESSOA JURÍDICA	949.850,32		
3.3.90.46	AUXÍLIO-ALIMENTAÇÃO	104.637,87		
3.3.90.47	OBRIGAÇÕES TRIBUTÁRIAS E CONTRIBUTIVAS	60,00		
3.3.90.92	DESPESAS DE EXERCÍCIOS ANTERIORES	37,17		
3.3.90.93	INDENIZAÇÕES E RESTITUIÇÕES	349,02		
4.0.00.00	DESPESAS DE CAPITAL		79.812,02	
4.4.00.00	INVESTIMENTOS		79.812,02	
4.4.90.00	APLICAÇÕES DIRETAS	79.812,02		
4.4.90.52	EQUIPAMENTOS E MATERIAL PERMANENTE	79.812,02		
		TOTAL	2.743.327,75	

ÓRGÃO	46.901 FUNDO DO TRABALHO PENITENCIÁRIO			
UNIDADE ORÇAMENTÁRIA	46.901 FUNDO DO TRABALHO PENITENCIÁRIO			
CÓDIGO	DESCRIÇÃO	ELEMENTO	CATEGORIA ECONÔMICA	
3.0.00.00	DESPESAS CORRENTES		779.998,00	
3.3.00.00	OUTRAS DESPESAS CORRENTES		779.998,00	
3.3.90.00	APLICAÇÕES DIRETAS	779.998,00		
3.3.90.36	OUTROS SERVIÇOS DE TERCEIROS - PESSOA FÍSICA	779.998,00		
		TOTAL	779.998,00	

Demonstrativo da Despesa da Unidade Orçamentária Discriminada por Elemento

GOVERNO DO ESTADO DO ESPÍRITO SANTO
DEMONSTRATIVO DA DESPESA DA UNIDADE ORÇAMENTÁRIA DISCRIMINADA POR ELEMENTO

EXERCÍCIO: 2008
ANEXO 02 DA LEI 4.320/64

REFERÊNCIA: DEZEMBRO
18/03/2009 FOLHA:84

ÓRGÃO	46.902 FUNDO PARA A INFÂNCIA E A ADOLESCÊNCIA		
UNIDADE ORÇAMENTÁRIA	46.902 FUNDO PARA A INFÂNCIA E A ADOLESCÊNCIA		
CÓDIGO	DESCRIÇÃO	ELEMENTO	CATEGORIA ECONÔMICA
3.0.00.00	DESPESAS CORRENTES		76.286,44
3.3.00.00	OUTRAS DESPESAS CORRENTES		76.286,44
3.3.50.00	TRANSFERÊNCIA A INSTITUIÇÕES PRIVADAS SEM FINS LUCRATIVOS	51.863,84	
3.3.50.43	SUBVENÇÕES SOCIAIS	51.863,84	
3.3.90.00	APLICAÇÕES DIRETAS	24.422,60	
3.3.90.14	DIÁRIAS - CIVIL	1.443,00	
3.3.90.33	PASSAGENS E DESPESAS COM LOCOMOÇÃO	20.929,40	
3.3.90.39	OUTROS SERVIÇOS DE TERCEIROS - PESSOA JURÍDICA	2.050,20	
4.0.00.00	DESPESAS DE CAPITAL		39.477,26
4.4.00.00	INVESTIMENTOS		39.477,26
4.4.50.00	TRANSFERÊNCIA A INSTITUIÇÕES PRIVADAS SEM FINS LUCRATIVOS	39.477,26	
4.4.50.42	AUXÍLIOS	39.477,26	
TOTAL			115.763,70

GOVERNO DO ESTADO DO ESPÍRITO SANTO
DEMONSTRATIVO DA DESPESA DA UNIDADE ORÇAMENTÁRIA DISCRIMINADA POR ELEMENTO

EXERCÍCIO: 2008
ANEXO 02 DA LEI 4.320/64

REFERÊNCIA: DEZEMBRO
18/03/2009 FOLHA:85

ÓRGÃO	46.904 FUNDO ESTADUAL DE DEFESA DO CONSUMIDOR		
UNIDADE ORÇAMENTÁRIA	46.904 FUNDO ESTADUAL DE DEFESA DO CONSUMIDOR		
CÓDIGO	DESCRIÇÃO	ELEMENTO	CATEGORIA ECONÔMICA
3.0.00.00	DESPESAS CORRENTES		7.433,42
3.3.00.00	OUTRAS DESPESAS CORRENTES		7.433,42
3.3.90.00	APLICAÇÕES DIRETAS	7.433,42	
3.3.90.30	MATERIAL DE CONSUMO	7.433,42	
TOTAL			7.433,42

ÓRGÃO	47.000 SECRETARIA DE ESTADO DO TRABALHO, ASSISTÊNCIA E DESENVOLVIMENTO SOCIAL			
UNIDADE ORÇAMENTÁRIA	47.101 SETADES - ADMINISTRAÇÃO DIRETA			
CÓDIGO	DESCRIÇÃO	ELEMENTO	CATEGORIA ECONÔMICA	
3.0.00.00	DESPESAS CORRENTES			55.350.434,15
3.1.00.00	PESSOAL E ENCARGOS SOCIAIS			4.501.839,63
3.1.90.00	APLICAÇÕES DIRETAS	4.295.142,90		
3.1.90.09	SALÁRIO-FAMÍLIA	793,55		
3.1.90.11	VENCIMENTOS E VANTAGENS FIXAS - PESSOAL CIVIL	3.638.522,10		
3.1.90.13	OBRIGAÇÕES PATRONAIS	653.681,30		
3.1.90.92	DESPESAS DE EXERCÍCIOS ANTERIORES	227,50		
3.1.90.96	RESSARCIMENTO DE DESPESA DE PESSOAL REQUISITADO	1.918,45		
3.1.91.00	APLICAÇÕES DIRETAS - OPERAÇÕES INTRAORÇAMENTÁRIAS	206.696,73		
3.1.91.13	OBRIGAÇÕES PATRONAIS	206.696,73		
3.3.00.00	OUTRAS DESPESAS CORRENTES			50.848.594,52
3.3.40.00	TRANSFERÊNCIAS A MUNICÍPIOS	2.692.062,53		
3.3.40.39	OUTROS SERVIÇOS DE TERCEIROS - PESSOA JURÍDICA	2.692.062,53		
3.3.50.00	TRANSFERÊNCIA A INSTITUIÇÕES PRIVADAS SEM FINS LUCRATIVOS	133.393,50		
3.3.50.39	OUTROS SERVIÇOS DE TERCEIROS - PESSOA JURÍDICA	66.633,50		
3.3.50.43	SUBVENÇÕES SOCIAIS	66.760,00		
3.3.60.00	TRANSFERÊNCIA A INSTITUIÇÕES PRIVADAS COM FINS LUCRATIVOS	39.551.282,00		
3.3.60.41	CONTRIBUIÇÕES	39.551.282,00		
3.3.90.00	APLICAÇÕES DIRETAS	8.471.856,49		
3.3.90.14	DIÁRIAS - CIVIL	148.803,72		
3.3.90.30	MATERIAL DE CONSUMO	348.116,59		
3.3.90.32	MATERIAL DE DISTRIBUIÇÃO GRATUITA	15.860,40		
3.3.90.33	PASSAGENS E DESPESAS COM LOCOMOÇÃO	191.203,81		
3.3.90.35	SERVIÇOS DE CONSULTORIA	651.721,64		
3.3.90.36	OUTROS SERVIÇOS DE TERCEIROS - PESSOA FÍSICA	390.810,74		
3.3.90.37	LOCAÇÃO DE MÃO DE OBRA	494.089,53		
3.3.90.39	OUTROS SERVIÇOS DE TERCEIROS - PESSOA JURÍDICA	5.075.685,16		
3.3.90.46	AUXÍLIO-ALIMENTAÇÃO	310.000,00		
3.3.90.47	OBRIGAÇÕES TRIBUTÁRIAS E CONTRIBUTIVAS	19.794,94		
3.3.90.92	DESPESAS DE EXERCÍCIOS ANTERIORES	101.508,83		
3.3.90.93	INDENIZAÇÕES E RESTITUIÇÕES	724.261,13		
4.0.00.00	DESPESAS DE CAPITAL			6.160.099,19
4.4.00.00	INVESTIMENTOS			6.160.099,19
4.4.40.00	TRANSFERÊNCIAS A MUNICÍPIOS	4.471.126,64		
4.4.40.42	AUXÍLIOS	4.471.126,64		
4.4.50.00	TRANSFERÊNCIA A INSTITUIÇÕES PRIVADAS SEM FINS LUCRATIVOS	81.090,00		
4.4.50.42	AUXÍLIOS	81.090,00		
4.4.90.00	APLICAÇÕES DIRETAS	1.607.882,55		
4.4.90.51	OBRAS E INSTALAÇÕES	717.281,08		
4.4.90.52	EQUIPAMENTOS E MATERIAL PERMANENTE	98.320,71		
4.4.90.93	INDENIZAÇÕES E RESTITUIÇÕES	792.280,76		
TOTAL				61.510.533,4

Demonstrativo da Despesa da Unidade Orçamentária Discriminada por Elemento

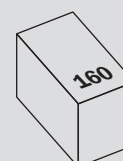
GOVERNO DO ESTADO DO ESPÍRITO SANTO
DEMONSTRATIVO DA DESPESA DA UNIDADE ORÇAMENTÁRIA DISCRIMINADA POR ELEMENTO

EXERCÍCIO: 2008
ANEXO 02 DA LEI 4.320/64

REFERÊNCIA: DEZEMBRO
18/03/2009 FOLHA:87

ÓRGÃO	47.901 FUNDO ESTADUAL DE ASSISTÊNCIA SOCIAL		
UNIDADE ORÇAMENTÁRIA	47.901 FUNDO ESTADUAL DE ASSISTÊNCIA SOCIAL		
CÓDIGO	DESCRIÇÃO	ELEMENTO	CATEGORIA ECONÔMICA
3.0.00.00	DESPESAS CORRENTES		6.160.785,94
3.3.00.00	OUTRAS DESPESAS CORRENTES		6.160.785,94
3.3.40.00	TRANSFERÊNCIAS A MUNICÍPIOS	2.583.579,78	
3.3.40.39	OUTROS SERVIÇOS DE TERCEIROS - PESSOA JURÍDICA	2.583.579,78	
3.3.50.00	TRANSFERÊNCIA A INSTITUIÇÕES PRIVADAS SEM FINS LUCRATIVOS	1.194.465,05	
3.3.50.39	OUTROS SERVIÇOS DE TERCEIROS - PESSOA JURÍDICA	25.000,00	
3.3.50.43	SUBVENÇÕES SOCIAIS	1.169.465,05	
3.3.90.00	APLICAÇÕES DIRETAS	2.382.741,11	
3.3.90.30	MATERIAL DE CONSUMO	30.231,14	
3.3.90.32	MATERIAL DE DISTRIBUIÇÃO GRATUITA	1.415.630,43	
3.3.90.33	PASSAGENS E DESPESAS COM LOCOMOÇÃO	8.500,00	
3.3.90.36	OUTROS SERVIÇOS DE TERCEIROS - PESSOA FÍSICA	3.547,13	
3.3.90.39	OUTROS SERVIÇOS DE TERCEIROS - PESSOA JURÍDICA	438.182,73	
3.3.90.47	OBRIGAÇÕES TRIBUTÁRIAS E CONTRIBUTIVAS	3.814,80	
3.3.90.93	INDENIZAÇÕES E RESTITUIÇÕES	482.834,88	
4.0.00.00	DESPESAS DE CAPITAL		13.827.481,83
4.4.00.00	INVESTIMENTOS		13.827.481,83
4.4.40.00	TRANSFERÊNCIA A MUNICÍPIOS	10.482.233,48	
4.4.40.42	AUXÍLIOS	10.482.233,48	
4.4.50.00	TRANSFERÊNCIA A INSTITUIÇÕES PRIVADAS SEM FINS LUCRATIVOS	2.976.164,46	
4.4.50.42	AUXÍLIOS	2.976.164,46	
4.4.90.00	APLICAÇÕES DIRETAS	369.083,89	
4.4.90.51	OBRAS E INSTALAÇÕES	336.962,57	
4.4.90.52	EQUIPAMENTOS E MATERIAL PERMANENTE	32.121,32	
		TOTAL	19.988.267,77

ÓRGÃO	60.201 INSTITUTO DE PREVIDÊNCIA E ASSISTÊNCIA DOS SERVIDORES DO ESTADO DO ESPÍRITO SANTO			
UNIDADE ORÇAMENTÁRIA	60.201 INSTITUTO DE PREVIDÊNCIA E ASSISTÊNCIA DOS SERVIDORES DO ESTADO DO ESPÍRITO SANTO			
CÓDIGO	DESCRIÇÃO	ELEMENTO	CATEGORIA ECONÔMICA	
3.0.00.00	DESPESAS CORRENTES			11.766.878,13
3.1.00.00	PESSOAL E ENCARGOS SOCIAIS			8.600.467,23
3.1.90.00	APLICAÇÕES DIRETAS	5.431.566,88		
3.1.90.11	VENCIMENTOS E VANTAGENS FIXAS - PESSOAL CIVIL	5.147.236,53		
3.1.90.13	OBRIGAÇÕES PATRONAIS	212.797,77		
3.1.90.16	OUTRAS DESPESAS VARIÁVEIS - PESSOAL CIVIL	68.933,83		
3.1.90.91	SENTENÇAS JUDICIAIS	2.598,75		
3.1.91.00	APLICAÇÕES DIRETAS - OPERAÇÕES INTRAORÇAMENTÁRIAS	3.168.900,35		
3.1.91.13	OBRIGAÇÕES PATRONAIS	3.168.900,35		
3.3.00.00	OUTRAS DESPESAS CORRENTES			3.166.410,90
3.3.90.00	APLICAÇÕES DIRETAS	3.166.410,90		
3.3.90.14	DIÁRIAS - CIVIL	36.044,40		
3.3.90.30	MATERIAL DE CONSUMO	268.087,00		
3.3.90.32	MATERIAL DE DISTRIBUIÇÃO GRATUITA	23.250,00		
3.3.90.33	PASSAGENS E DESPESAS COM LOCOMOÇÃO	195.953,11		
3.3.90.36	OUTROS SERVIÇOS DE TERCEIROS - PESSOA FÍSICA	475.804,24		
3.3.90.37	LOCAÇÃO DE MÃO DE OBRA	335.591,59		
3.3.90.39	OUTROS SERVIÇOS DE TERCEIROS - PESSOA JURÍDICA	1.492.579,71		
3.3.90.46	AUXÍLIO-ALIMENTAÇÃO	309.200,26		
3.3.90.47	OBRIGAÇÕES TRIBUTÁRIAS E CONTRIBUTIVAS	14.004,41		
3.3.90.93	INDENIZAÇÕES E RESTITUIÇÕES	15.896,18		
4.0.00.00	DESPESAS DE CAPITAL			296.371,68
4.4.00.00	INVESTIMENTOS			296.371,68
4.4.90.00	APLICAÇÕES DIRETAS	296.371,68		
4.4.90.52	EQUIPAMENTOS E MATERIAL PERMANENTE	296.371,68		
		TOTAL		12.063.249,81



Demonstrativo da Despesa da Unidade Orçamentária Discriminada por Elemento

GOVERNO DO ESTADO DO ESPÍRITO SANTO
DEMONSTRATIVO DA DESPESA DA UNIDADE ORÇAMENTÁRIA DISCRIMINADA POR ELEMENTO

EXERCÍCIO: 2008
ANEXO 02 DA LEI 4.320/64

REFERÊNCIA: DEZEMBRO
18/03/2009 FOLHA:89

ÓRGÃO	60.901 FUNDO PREVIDENCIÁRIO		
UNIDADE ORÇAMENTÁRIA	60.901 FUNDO PREVIDENCIÁRIO		
CÓDIGO	DESCRIÇÃO	ELEMENTO	CATEGORIA ECONÔMICA
3.0.00.00	DESPEAS CORRENTES		993.659.874,30
3.3.00.00	OUTRAS DESPEAS CORRENTES		993.659.874,30
3.3.90.00	APLICAÇÕES DIRETAS	993.659.874,30	
3.3.90.01	APOSENTADORIAS E REFORMAS	759.332.558,58	
3.3.90.03	PENSÕES	223.408.803,30	
3.3.90.92	DESPEAS DE EXERCÍCIOS ANTERIORES	10.762.697,15	
3.3.90.93	INDENIZAÇÕES E RESTITUIÇÕES	155.815,27	
		TOTAL	993.659.874,30

GOVERNO DO ESTADO DO ESPÍRITO SANTO
DEMONSTRATIVO DA DESPESA DA UNIDADE ORÇAMENTÁRIA DISCRIMINADA POR ELEMENTO

EXERCÍCIO: 2008
ANEXO 02 DA LEI 4.320/64

REFERÊNCIA: DEZEMBRO
18/03/2009 FOLHA:90

ÓRGÃO	80.000 ENCARGOS GERAIS DO ESTADO		
UNIDADE ORÇAMENTÁRIA	80.101 ADMINISTRAÇÃO GERAL A CARGO DA SEGER		
CÓDIGO	DESCRIÇÃO	ELEMENTO	CATEGORIA ECONÔMICA
3.0.00.00	DESPEAS CORRENTES		150.233.202,99
3.1.00.00	PESSOAL E ENCARGOS SOCIAIS		146.408.538,94
3.1.90.00	APLICAÇÕES DIRETAS	9.441.721,42	
3.1.90.01	APOSENTADORIAS E REFORMAS	3.853.209,20	
3.1.90.03	PENSÕES	5.588.512,22	
3.1.91.00	APLICAÇÕES DIRETAS - OPERAÇÕES INTRAORÇAMENTÁRIAS	136.966.817,52	
3.1.91.13	OBRIGAÇÕES PATRONAIS	136.966.817,52	
3.3.00.00	OUTRAS DESPEAS CORRENTES		3.824.664,05
3.3.91.00	APLICAÇÕES DIRETAS - OPERAÇÕES INTRAORÇAMENTÁRIAS	3.824.664,05	
3.3.91.47	OBRIGAÇÕES TRIBUTÁRIAS E CONTRIBUTIVAS	3.824.664,05	
		TOTAL	150.233.202,99

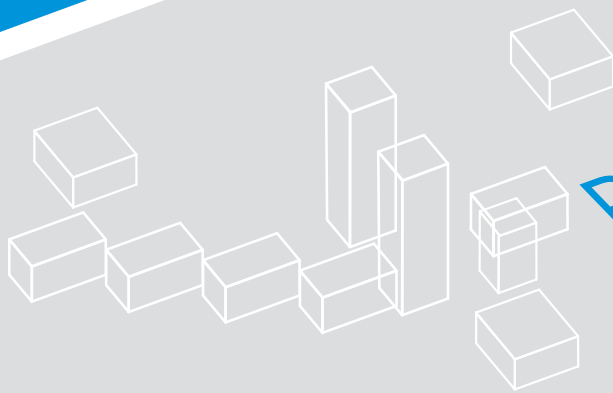
ÓRGÃO	80.000 ENCARGOS GERAIS DO ESTADO		
UNIDADE ORÇAMENTÁRIA	80.102 ADMINISTRAÇÃO GERAL A CARGO DA SEFAZ		
CÓDIGO	DESCRIÇÃO	ELEMENTO	CATEGORIA ECONÔMICA
3.0.00.00	DESPESAS CORRENTES		2.142.291.640,10
3.2.00.00	JUROS E ENCARGOS DA DÍVIDA		144.537.717,42
3.2.90.00	APLICAÇÕES DIRETAS	144.537.717,42	
3.2.90.21	JUROS SOBRE A DÍVIDA POR CONTRATO	143.007.014,25	
3.2.90.22	OUTROS ENCARGOS SOBRE A DÍVIDA POR CONTRATO	1.530.703,17	
3.3.00.00	OUTRAS DESPESAS CORRENTES		1.997.753.922,68
3.3.40.00	TRANSFERÊNCIAS A MUNICÍPIOS	1.959.206.938,88	
3.3.40.41	CONTRIBUIÇÕES	1.959.182.420,08	
3.3.40.92	DESPESAS DE EXERCÍCIOS ANTERIORES	24.518,80	
3.3.70.00	TRANSFERÊNCIAS A INSTITUIÇÕES MULTIGOVERNAMENTAIS NACIONAIS	38.161.679,78	
3.3.70.41	CONTRIBUIÇÕES	38.161.679,78	
3.3.90.00	APLICAÇÕES DIRETAS	385.304,02	
3.3.90.93	INDENIZAÇÕES E RESTITUIÇÕES	385.304,02	
4.0.00.00	DESPESAS DE CAPITAL		1.641.073.443,46
4.5.00.00	INVERSÕES FINANCEIRAS		1.418.600.175,88
4.5.90.00	APLICAÇÕES DIRETAS	1.418.600.175,88	
4.5.90.66	CONCESSÃO DE EMPRÉSTIMOS E FINANCIAMENTOS	1.418.600.175,88	
4.6.00.00	AMORTIZAÇÃO DA DÍVIDA		222.473.267,58
4.6.90.00	APLICAÇÃO DIRETA	222.473.267,58	
4.6.90.71	PRINCIPAL DA DÍVIDA CONTRATUAL RESGATADO	222.473.267,58	
		TOTAL	3.783.365.083,56

ÓRGÃO	80.000 ENCARGOS GERAIS DO ESTADO		
UNIDADE ORÇAMENTÁRIA	80.103 SENTENÇAS JUDICIÁRIAS		
CÓDIGO	DESCRIÇÃO	ELEMENTO	CATEGORIA ECONÔMICA
3.0.00.00	DESPESAS CORRENTES		6.959.282,90
3.1.00.00	PESSOAL E ENCARGOS SOCIAIS		6.923.169,02
3.1.90.00	APLICAÇÕES DIRETAS	6.923.169,02	
3.1.90.91	SENTENÇAS JUDICIAIS	6.923.169,02	
3.3.00.00	OUTRAS DESPESAS CORRENTES		36.113,88
3.3.90.00	APLICAÇÕES DIRETAS	36.113,88	
3.3.90.91	SENTENÇAS JUDICIAIS	36.113,88	
		TOTAL	6.959.282,90
		TOTAL GERAL	10.192.769.755,90

ANEXO

2A

Receitas Segundo as
Categorias Econômicas



Receitas Segundo as Categorias Econômicas

GOVERNO DO ESTADO DO ESPÍRITO SANTO
RECEITA SEGUNDO AS CATEGORIAS ECONÔMICAS

EXERCÍCIO: 2008
ANEXO 2 DA LEI 4.320/64

REFERÊNCIA: DEZEMBRO
16/04/2009 FOLHA: 1

CÓDIGO DA RECEITA	ESPECIFICAÇÃO	ALÍNEAS E SUBALÍNEAS	RUBRICAS	FORTE	CATEGORIA ECONÔMICA
1.0.0.0.00.00	RECEITAS CORRENTES	0,00	0,00	0,00	10.785.404.825,23
1.1.0.0.00.00	RECEITA TRIBUTÁRIA	0,00	0,00	7.728.768.865,91	0,00
1.1.1.0.00.00	IMPOSTOS	0,00	0,00	7.455.228.722,72	0,00
1.1.1.2.00.00	IMPOSTO SOBRE PATRIMÔNIO E RENDA	0,00	539.023.591,15	0,00	0,00
1.1.1.2.04.00	IMPOSTO SOBRE RENDA E PROVENTOS DE QUALQUER NATUREZA	274.388.600,48	0,00	0,00	0,00
1.1.1.2.04.10	IRRF PESSOAS FÍSICAS	285,18	0,00	0,00	0,00
1.1.1.2.04.31	IRRF SOBRE RENDIMENTOS DO TRABALHO	266.044.406,95	0,00	0,00	0,00
1.1.1.2.04.34	IRRF SOBRE OUTROS RENDIMENTOS	8.343.908,35	0,00	0,00	0,00
1.1.1.2.05.00	IMPOSTO SOBRE PROPRIEDADE DE VEÍCULOS AUTOMOTIVOS	248.185.948,16	0,00	0,00	0,00
1.1.1.2.05.01	IPVA	248.185.948,16	0,00	0,00	0,00
1.1.1.2.07.00	IMPOSTO SOBRE TRANSMISSÃO CAUSA MORTIS E DOAÇÃO DE BENS	16.449.042,51	0,00	0,00	0,00
1.1.1.2.07.01	ITCD	16.449.042,51	0,00	0,00	0,00
1.1.1.3.00.00	IMPOSTO SOBRE PRODUÇÃO E CIRCULAÇÃO	0,00	6.916.205.131,57	0,00	0,00
1.1.1.3.02.00	IMPOSTO SOBRE CIRCULAÇÃO DE MERCADORIAS E SERVIÇOS	6.916.205.131,57	0,00	0,00	0,00
1.1.1.3.02.01	ICMS - COMÉRCIO	899.858.956,55	0,00	0,00	0,00
1.1.1.3.02.02	ICMS - INDÚSTRIA	1.052.172.686,40	0,00	0,00	0,00
1.1.1.3.02.03	ICMS - SERVIÇOS DE ENERGIA ELÉTRICA	516.725.471,92	0,00	0,00	0,00
1.1.1.3.02.04	ICMS - SERVIÇOS DE COMUNICAÇÃO	439.000.096,07	0,00	0,00	0,00
1.1.1.3.02.05	ICMS - SERVIÇOS DE TRANSPORTES EMPRESAS DO ESPÍRITO SANTO	117.879.340,44	0,00	0,00	0,00
1.1.1.3.02.06	ICMS - SERVIÇOS DE TRANSPORTES EMPRESAS DE OUTROS ESTADOS	7.781.680,82	0,00	0,00	0,00
1.1.1.3.02.07	ICMS - SERVIÇOS DE TRANSPORTE – AUTÔNOMOS	9.519.640,72	0,00	0,00	0,00
1.1.1.3.02.08	ICMS - DIFERENCIAL DE ALÍQUOTA DO COMÉRCIO	27.311.590,91	0,00	0,00	0,00
1.1.1.3.02.09	ICMS - DIFERENCIAL DE ALÍQUOTA DA INDÚSTRIA	134.568.505,96	0,00	0,00	0,00
1.1.1.3.02.10	ICMS - DIFERENCIAL DE ALÍQUOTA SERVIÇOS DE ENERGIA	12.935.564,93	0,00	0,00	0,00
1.1.1.3.02.11	ICMS - DIFERENCIAL DE ALÍQUOTA SERVIÇOS DE COMUNICAÇÃO	36.869.827,29	0,00	0,00	0,00
1.1.1.3.02.12	ICMS - DIFERENCIAL DE ALÍQUOTA SERVIÇOS DE TRANSPORTE	12.391.095,02	0,00	0,00	0,00
1.1.1.3.02.13	ICMS - ESTIMATIVA MICROEMPRESA ESTADUAL	425.091,32	0,00	0,00	0,00
1.1.1.3.02.15	ICMS - IMPORTAÇÃO	2.207.722.670,74	0,00	0,00	0,00
1.1.1.3.02.16	ICMS - INCENTIVOS FISCAIS	830,06	0,00	0,00	0,00
1.1.1.3.02.17	ICMS - SUBSTITUIÇÃO TRIBUTÁRIA OUTROS ESTADOS	632.579.450,84	0,00	0,00	0,00
1.1.1.3.02.18	ICMS - SUBSTITUIÇÃO TRIBUTÁRIA DENTRO DO ESTADO	333.874.259,39	0,00	0,00	0,00
1.1.1.3.02.19	ICMS - SUBSTITUIÇÃO TRIBUTÁRIA FRONTEIRA	27.351.630,81	0,00	0,00	0,00
1.1.1.3.02.20	ICMS - CAFÉ - OPERAÇÃO INTERNA	363.934,75	0,00	0,00	0,00
1.1.1.3.02.21	ICMS - CAFÉ - OPERAÇÕES INTERESTADUAIS	113.330.248,65	0,00	0,00	0,00
1.1.1.3.02.22	ICMS - CAFÉ - EXPORTAÇÃO	13.300,78	0,00	0,00	0,00
1.1.1.3.02.23	ICMS - BOVINOS OPERAÇÕES INTERNAS	1.620,54	0,00	0,00	0,00
1.1.1.3.02.24	ICMS - BOVINOS OPERAÇÕES INTERESTADUAIS	555.543,04	0,00	0,00	0,00
1.1.1.3.02.25	ICMS - DEMAIS PRODUTOS	8.695.615,98	0,00	0,00	0,00
1.1.1.3.02.26	ICMS - AUTO DE INFRAÇÃO	21.386.567,98	0,00	0,00	0,00
1.1.1.3.02.27	ICMS - DENÚNCIAS ESPONTÂNEAS	17.421.220,62	0,00	0,00	0,00
1.1.1.3.02.28	ICMS - NOTIFICAÇÃO DE DÉBITO	24.135.199,11	0,00	0,00	0,00
1.1.1.3.02.30	ICMS - CONTRIBUINTE CADASTRO ESPECIAL	206.386,18	0,00	0,00	0,00
1.1.1.3.02.32	ICMS - ESTIMATIVA/INDÚSTRIA	1.056.940,35	0,00	0,00	0,00
1.1.1.3.02.33	ICMS - SUBSTITUIÇÃO TRIBUTÁRIA AUTOPEÇAS	35.588,96	0,00	0,00	0,00
1.1.1.3.02.34	FUNDO ESTADUAL DE COMBATE À POBREZA	17.377.779,56	0,00	0,00	0,00
1.1.1.3.02.35	ICMS - DIFERENCIAL DE ALÍQUOTA DE PRODUTOR RURAL	4.433,60	0,00	0,00	0,00
1.1.1.3.02.36	ICMS - SIMPLES NACIONAL	136.746.750,29	0,00	0,00	0,00
1.1.1.3.02.37	ICMS - COMÉRCIO EXTERIOR	105.905.610,99	0,00	0,00	0,00
1.1.2.0.00.00	TAXAS	0,00	0,00	273.540.143,19	0,00
1.1.2.1.00.00	TAXAS PELO EXERCÍCIO DO PODER DE POLÍCIA	0,00	9.796.104,82	0,00	0,00

CÓDIGO DA RECEITA	ESPECIFICAÇÃO	ALÍNEAS E SUBALÍNEAS	RUBRICAS	FONTE	CATEGORIA ECONÔMICA
1.1.2.1.37.00	TAXA DE REGULAÇÃO DE SERVIÇOS DE GÁS CANALIZADO	1.564.650,15	0,00	0,00	0,00
1.1.2.1.41.00	TAXA DE CONCURSO PÚBLICO DO PODER EXECUTIVO	27.150,50	0,00	0,00	0,00
1.1.2.1.99.00	OUTRAS TAXAS DE EXERCÍCIO DO PODER DE POLÍCIA	8.204.304,17	0,00	0,00	0,00
1.1.2.1.99.03	TAXA PELO EXERCÍCIO DO PODER DE POLÍCIA CORPO DE BOMBEIROS	4.723.592,31	0,00	0,00	0,00
1.1.2.1.99.04	TAXA PELO EXERCÍCIO DE PODER DE POLÍCIA - POLÍCIA MILITAR	530.161,44	0,00	0,00	0,00
1.1.2.1.99.05	TAXA PELO EXERCÍCIO DE PODER DE POLÍCIA - POLÍCIA CIVIL	2.950.550,42	0,00	0,00	0,00
1.1.2.2.00.00	TAXA PELA PRESTAÇÃO DE SERVIÇOS	0,00	263.744.038,37	0,00	0,00
1.1.2.2.02.00	EMOLUMENTOS E CUSTAS JUDICIAIS E EXTRAJUDICIAIS	12.287.923,50	0,00	0,00	0,00
1.1.2.2.08.00	EMOLUMENTOS E CUSTAS JUDICIAIS	19.608.685,56	0,00	0,00	0,00
1.1.2.2.12.00	EMOLUMENTOS E CUSTAS PROCESSUAIS ADMINISTRATIVAS	740,45	0,00	0,00	0,00
1.1.2.2.23.00	TAXA DE ASSISTÊNCIA TÉCNICA	447.313,24	0,00	0,00	0,00
1.1.2.2.99.00	OUTRAS TAXAS SOBRE PRESTAÇÃO DE SERVIÇOS	231.399.375,62	0,00	0,00	0,00
1.1.2.2.99.02	TAXA SOBRE PRESTAÇÃO DE SERVIÇO DE TRÂNSITO	160.496.462,54	0,00	0,00	0,00
1.1.2.2.99.06	TAXA APLICAÇÃO PELA VIGILÂNCIA SANITÁRIA	955.055,51	0,00	0,00	0,00
1.1.2.2.99.07	TAXA FLORESTAL	2.566.278,33	0,00	0,00	0,00
1.1.2.2.99.08	TAXA DE REPOSIÇÃO FLORESTAL	6.722,34	0,00	0,00	0,00
1.1.2.2.99.10	TAXA GERENCIAMENTO CONTRATOS ADMINISTRATIVOS	41.839,85	0,00	0,00	0,00
1.1.2.2.99.11	TAXA DE CONTROLE E ERRADICAÇÃO DE ZOONOSES	138,60	0,00	0,00	0,00
1.1.2.2.99.12	TAXA DE PROCESSAMENTO DE LICENÇA AMBIENTAL	2.365.928,74	0,00	0,00	0,00
1.1.2.2.99.15	TAXA COM EMISSÃO DO CRV OU CRLV	44.633.388,43	0,00	0,00	0,00
1.1.2.2.99.17	TAXA COM POSTAGEM DE DOCUMENTOS DETRAN	5.970.471,33	0,00	0,00	0,00
1.1.2.2.99.18	TAXA DE EXPEDIENTE E SERVIÇOS DIVERSOS	3.787.974,07	0,00	0,00	0,00
1.1.2.2.99.20	TAXA DE AGROTÓXICO	500.798,11	0,00	0,00	0,00
1.1.2.2.99.21	TAXA DE VEGETAL	253.006,74	0,00	0,00	0,00
1.1.2.2.99.23	TAXA DE SERVIÇO DE REBOCAMENTO DE VEÍCULO	1.194.808,78	0,00	0,00	0,00
1.1.2.2.99.24	TAXA DE SERVIÇO ACRÉSCIMO POR KM RODADO	1.030.788,27	0,00	0,00	0,00
1.1.2.2.99.25	TAXA DE SERVIÇO DE ESTADIA DE VEÍCULO (DIA/FRAÇÃO)	2.504.432,29	0,00	0,00	0,00
1.1.2.2.99.26	TAXA DE UTILIZAÇÃO DE ÁREA	3.201.822,05	0,00	0,00	0,00
1.1.2.2.99.27	ARRECADADAÇÃO DE PORTARIA	1.642.157,84	0,00	0,00	0,00
1.1.2.2.99.28	AUTÔNOMO - PNP	247.138,70	0,00	0,00	0,00
1.1.2.2.99.29	TAXA DE UTILIZAÇÃO DE EQUIPAMENTO E MATERIAL	63,10	0,00	0,00	0,00
1.1.2.2.99.99	OUTRAS TAXAS	100,00	0,00	0,00	0,00
1.2.0.0.00.00	RECEITA DE CONTRIBUIÇÕES	0,00	0,00	175.279.302,01	0,00
1.2.1.0.00.00	CONTRIBUIÇÕES SOCIAIS	0,00	0,00	170.478.185,00	0,00
1.2.1.0.29.00	CONTRIBUIÇÃO PREVIDENCIÁRIA REGIME	170.202.115,72	0,00	0,00	0,00
1.2.1.0.29.07	CONTRIBUIÇÃO DE SERVIDOR ATIVO CIVIL	113.047.579,24	0,00	0,00	0,00
1.2.1.0.29.08	CONTRIBUIÇÃO DE SERVIDOR ATIVO MILITAR	23.165.937,48	0,00	0,00	0,00
1.2.1.0.29.09	CONTRIBUIÇÃO DE SERVIDOR CIVIL	18.199.788,70	0,00	0,00	0,00
1.2.1.0.29.10	CONTRIBUIÇÃO DE SERVIDOR INATIVO MILITAR	5.362.264,89	0,00	0,00	0,00
1.2.1.0.29.11	CONTRIBUIÇÃO DE SERVIDOR PENSIONISTA CIVIL	9.168.058,60	0,00	0,00	0,00
1.2.1.0.29.12	CONTRIBUIÇÃO DE SERVIDOR PENSIONISTA MILITAR	1.258.486,81	0,00	0,00	0,00
1.2.1.0.49.00	CONTRIBUIÇÃO POR ASSISTÊNCIA MÉDICA E SERVIÇO VINCULADO	124.097,17	0,00	0,00	0,00
1.2.1.0.49.01	CONTRIBUIÇÃO DE 1% DO EMPREGADOR PARA O FUNDO	124.097,17	0,00	0,00	0,00
1.2.1.0.99.00	OUTRAS CONTRIBUIÇÕES SOCIAIS	151.972,11	0,00	0,00	0,00
1.2.1.0.99.99	OUTRAS CONTRIBUIÇÕES SOCIAIS	151.972,11	0,00	0,00	0,00
1.2.2.0.00.00	CONTRIBUIÇÕES ECONÔMICAS	0,00	0,00	4.801.117,01	0,00
1.2.2.0.22.00	COMPENSAÇÕES FINANCEIRAS	4.801.072,57	0,00	0,00	0,00
1.2.2.0.22.03	REPASSE DO INSS PARA O IPAJM	4.801.072,57	0,00	0,00	0,00
1.2.2.0.99.00	OUTRAS CONTRIBUIÇÕES ECONÔMICAS	44,44	0,00	0,00	0,00
1.2.2.0.99.99	OUTRAS CONTRIBUIÇÕES ECONÔMICAS	44,44	0,00	0,00	0,00
1.3.0.0.00.00	RECEITA PATRIMONIAL	0,00	0,00	323.703.020,15	0,00

GOVERNO DO ESTADO DO ESPÍRITO SANTO
RECEITA SEGUNDO AS CATEGORIAS ECONÔMICAS

EXERCÍCIO: 2008
ANEXO 2 DA LEI 4.320/64

REFERÊNCIA: DEZEMBRO
16/04/2009 FOLHA: 3

CÓDIGO DA RECEITA	ESPECIFICAÇÃO	ALÍNEAS E SUBALÍNEAS	RUBRICAS	FONTE	CATEGORIA ECONÔMICA
1.3.1.0.00.00	RECEITAS IMOBILIÁRIAS	0,00	0,00	327.813,50	0,00
1.3.1.1.00.00	ALUGUÉIS	0,00	214.587,31	0,00	0,00
1.3.1.1.01.00	ALUGUÉIS	214.587,31	0,00	0,00	0,00
1.3.1.2.00.00	ARRENDAMENTOS	0,00	101.126,19	0,00	0,00
1.3.1.2.01.00	ARRENDAMENTOS	101.126,19	0,00	0,00	0,00
1.3.1.4.00.00	LAUDÊMIOS	0,00	12.100,00	0,00	0,00
1.3.1.4.01.00	LAUDÊMIOS	12.100,00	0,00	0,00	0,00
1.3.2.0.00.00	RECEITA DE VALORES MOBILIÁRIOS	0,00	0,00	323.235.744,65	0,00
1.3.2.2.00.00	DIVIDENDOS	0,00	37.802.451,88	0,00	0,00
1.3.2.2.01.00	DIVIDENDOS - BANESTES	37.714.596,42	0,00	0,00	0,00
1.3.2.2.03.00	DIVIDENDOS - ADMINISTRAÇÃO INDIRETA	4.273,02	0,00	0,00	0,00
1.3.2.2.99.00	OUTROS DIVIDENDOS	83.582,44	0,00	0,00	0,00
1.3.2.4.00.00	FUNDOS DE INVESTIMENTO	0,00	3.753,07	0,00	0,00
1.3.2.4.03.00	FUNDOS DE AÇÕES	3.753,07	0,00	0,00	0,00
1.3.2.5.00.00	REMUNERAÇÃO DE DEPÓSITOS BANCÁRIOS	0,00	285.429.539,70	0,00	0,00
1.3.2.5.01.00	REMUNERAÇÃO DE DEPÓSITOS DE RECURSOS VINCULADOS	36.008.288,02	0,00	0,00	0,00
1.3.2.5.01.01	REMUNERAÇÃO DE DEPÓSITOS BANCÁRIOS - VINCULADOS A ROYALTIES	50.717,66	0,00	0,00	0,00
1.3.2.5.01.02	REMUNERAÇÃO DE DEPÓSITOS BANCÁRIOS - VINCULADOS AO FUNDEB	3.884.114,49	0,00	0,00	0,00
1.3.2.5.01.03	REMUNERAÇÃO DE DEPÓSITOS BANCÁRIOS - VINCULADOS AO FUNDO SAÚDE	1.696.039,93	0,00	0,00	0,00
1.3.2.5.01.05	REMUNERAÇÃO DE DEPÓSITOS BANCÁRIOS - VINCULADOS MDE	3.733.919,30	0,00	0,00	0,00
1.3.2.5.01.09	REMUNERAÇÃO DE DEPÓSITOS BANCÁRIOS - VINCULADOS CIDE	1.190.154,26	0,00	0,00	0,00
1.3.2.5.01.10	RECEITA DE REMUNERAÇÃO DE DEPÓSITO BANCÁRIO - VINCULADO CONVÊNIO	4.256.736,99	0,00	0,00	0,00
1.3.2.5.01.11	RECEITA DE REMUNERAÇÃO DEPÓSITO BANCÁRIO - VINCULADO AO BANCO DO BRASIL	5.329.516,45	0,00	0,00	0,00
1.3.2.5.01.12	RECEITA DE REMUNERAÇÃO DEPÓSITO BANCÁRIO - VINCULADO AO FRD	239.872,55	0,00	0,00	0,00
1.3.2.5.01.13	RECEITA DE REMUNERAÇÃO DEPÓSITO BANCÁRIO - VINCULADO A CAIXA ECONÔMICA FEDERAL	1.402.716,67	0,00	0,00	0,00
1.3.2.5.01.99	RECEITA DE REMUNERAÇÃO DEPÓSITO BANCÁRIO - VINCULADO	14.224.499,72	0,00	0,00	0,00
1.3.2.5.02.00	REMUNERAÇÃO DEPÓSITOS DE RECURSO NÃO VINCULADO	249.421.251,68	0,00	0,00	0,00
1.3.2.5.02.01	REMUNERAÇÃO DEPÓSITOS DE POUPOANÇA	32,49	0,00	0,00	0,00
1.3.2.5.02.03	APLICAÇÕES FINANCEIRAS - CONTA ÚNICA TESOUREO	125.379.031,72	0,00	0,00	0,00
1.3.2.5.02.04	RECEITA DE REMUNERAÇÃO COM APLICAÇÃO FINANCEIRA	28.669.521,01	0,00	0,00	0,00
1.3.2.5.02.99	RECEITA DE REMUNERAÇÃO OUTROS DEPÓSITOS BANCÁRIOS - NÃO VINCULADO	95.372.666,46	0,00	0,00	0,00
1.3.3.0.00.00	RECEITAS DE CONCESSÕES E PERMISSÕES	0,00	0,00	139.462,00	0,00
1.3.3.3.00.00	RECEITAS DE DIREITOS DE USO DE BEM	0,00	139.462,00	0,00	0,00
1.3.3.3.01.00	RECEITA DE CONCESSÃO DE DIREITO DE USO ÁREA PÚBLICA	139.462,00	0,00	0,00	0,00
1.4.0.0.00.00	RECEITA AGROPECUÁRIA	0,00	0,00	327.965,37	0,00
1.4.1.0.00.00	RECEITA DE PRODUÇÃO VEGETAL	0,00	0,00	79.271,25	0,00
1.4.1.0.01.00	RECEITA DA PRODUÇÃO VEGETAL	79.271,25	0,00	0,00	0,00
1.4.9.0.00.00	OUTRAS RECEITAS AGROPECUÁRIAS	0,00	0,00	248.694,12	0,00
1.4.9.0.99.00	OUTRAS RECEITAS AGROPECUÁRIAS	248.694,12	0,00	0,00	0,00
1.4.9.0.99.99	OUTRAS RECEITAS AGROPECUÁRIAS	248.694,12	0,00	0,00	0,00
1.5.0.0.00.00	RECEITA INDUSTRIAL	0,00	0,00	14.691.819,46	0,00
1.5.2.0.00.00	RECEITA INDUSTRIAL DE TRANSFORMAÇÃO	0,00	0,00	14.691.819,46	0,00
1.5.2.0.29.00	RECEITA DA INDÚSTRIA EDITORIAL E GRÁFICA	14.691.819,46	0,00	0,00	0,00
1.5.2.0.29.01	RECEITAS DE PUBLICAÇÕES	13.451.291,98	0,00	0,00	0,00
1.5.2.0.29.02	RECEITA DE ASSINATURAS	693.734,71	0,00	0,00	0,00
1.5.2.0.29.03	RECEITA DE SERVIÇOS GRÁFICOS	514.528,07	0,00	0,00	0,00
1.5.2.0.29.04	VENDAS AVULSAS DE JORNAIS	32.264,70	0,00	0,00	0,00
1.6.0.0.00.00	RECEITA DE SERVIÇOS	0,00	0,00	372.418.375,46	0,00
1.6.0.0.01.00	SERVIÇOS COMERCIAIS	3.229.562,32	0,00	0,00	0,00
1.6.0.0.01.02	SERVIÇO DE COMERCIALIZAÇÃO DE LIVRO PERIÓDICO E MATERIAL ESCOLAR	151.273,90	0,00	0,00	0,00
1.6.0.0.01.06	SERVIÇO DE COMERCIALIZAÇÃO DE PRODUTOS, DADOS E MATERIAL DE INFORMÁTICA	3.078.288,42	0,00	0,00	0,00

CÓDIGO DA RECEITA	ESPECIFICAÇÃO	ALÍNEAS E SUBALÍNEAS	RUBRICAS	FONTE	CATEGORIA ECONÔMICA
1.6.0.0.02.00	SERVIÇOS FINANCEIROS	14.522,34	0,00	0,00	0,00
1.6.0.0.02.99	OUTROS SERVIÇOS FINANCEIROS	14.522,34	0,00	0,00	0,00
1.6.0.0.04.00	SERVIÇOS DE COMUNICAÇÃO	739.096,91	0,00	0,00	0,00
1.6.0.0.04.01	SERVIÇOS DE COMUNICAÇÃO	739.096,91	0,00	0,00	0,00
1.6.0.0.05.00	SERVIÇOS DE SAÚDE	349.417.236,11	0,00	0,00	0,00
1.6.0.0.05.01	SERVIÇOS HOSPITALARES	349.417.236,11	0,00	0,00	0,00
1.6.0.0.13.00	SERVIÇOS ADMINISTRATIVOS	1.116.322,08	0,00	0,00	0,00
1.6.0.0.13.01	SERVIÇOS DE INSCRIÇÃO EM CONCURSO PÚBLICO	200.289,32	0,00	0,00	0,00
1.6.0.0.13.07	SERVIÇOS DE FOTOCÓPIA E CÓPIAS HELIOGRÁFICAS	19.643,38	0,00	0,00	0,00
1.6.0.0.13.09	SERVIÇOS ADMINISTRATIVOS	428.610,41	0,00	0,00	0,00
1.6.0.0.13.10	ANUIDADES ESCOLARES	74.146,73	0,00	0,00	0,00
1.6.0.0.13.11	TAXA ADMINISTRAÇÃO DE SERVIÇO	33.024,13	0,00	0,00	0,00
1.6.0.0.13.99	OUTROS SERVIÇOS ADMINISTRATIVOS	360.608,11	0,00	0,00	0,00
1.6.0.0.14.00	SERVIÇOS DE INSPEÇÃO E FISCALIZAÇÃO	1.468.215,11	0,00	0,00	0,00
1.6.0.0.14.99	OUTROS SERVIÇOS DE INSPEÇÃO E FISCALIZAÇÃO	1.468.215,11	0,00	0,00	0,00
1.6.0.0.17.00	SERVIÇOS AGROPECUÁRIOS	1.616.002,62	0,00	0,00	0,00
1.6.0.0.17.01	SERVIÇOS AGROPECUÁRIOS	1.455.179,71	0,00	0,00	0,00
1.6.0.0.17.02	SERVIÇOS DE ANÁLISES LABORATORIAIS	92.082,03	0,00	0,00	0,00
1.6.0.0.17.99	OUTROS SERVIÇOS AGROPECUÁRIOS	68.740,88	0,00	0,00	0,00
1.6.0.0.24.00	SERVIÇOS DE REGISTRO DO COMÉRCIO	9.697.890,28	0,00	0,00	0,00
1.6.0.0.24.01	SERVIÇOS DE REGISTRO DO COMERCIO	9.697.890,28	0,00	0,00	0,00
1.6.0.0.99.00	OUTROS SERVIÇOS	5.119.527,69	0,00	0,00	0,00
1.6.0.0.99.01	OUTROS SERVIÇOS - CORPO DE BOMBEIROS	95.048,38	0,00	0,00	0,00
1.6.0.0.99.02	CADASTRO REGISTRO FLORESTAL	465.014,81	0,00	0,00	0,00
1.6.0.0.99.06	SERVIÇOS FLORESTAIS	640.648,62	0,00	0,00	0,00
1.6.0.0.99.07	SERVIÇOS CARTOGRÁFICOS	308.329,03	0,00	0,00	0,00
1.6.0.0.99.08	RESSARCIMENTO DE DESPESA COM PROCESSAMENTO DE CONSIGNAÇÃO	271.432,34	0,00	0,00	0,00
1.6.0.0.99.09	PRODUTOS PRODUZIDOS PELO IPES	81,51	0,00	0,00	0,00
1.6.0.0.99.10	RECEITA DOS SERVIÇOS DE CONVÊNIO DE CAPACITAÇÃO E TREINAMENTO	186.112,13	0,00	0,00	0,00
1.6.0.0.99.11	LOTEAMENTOS INDUSTRIAIS	2.265.326,81	0,00	0,00	0,00
1.6.0.0.99.99	OUTROS SERVIÇOS	887.534,06	0,00	0,00	0,00
1.7.0.0.00.00	TRANSFERÊNCIAS CORRENTES	0,00	0,00	2.027.193.369,67	0,00
1.7.2.0.00.00	TRANSFERÊNCIAS INTERGOVERNAMENTAIS	0,00	0,00	1.983.075.425,94	0,00
1.7.2.1.00.00	TRANSFERÊNCIA DA UNIÃO	0,00	1.466.712.591,82	0,00	0,00
1.7.2.1.01.00	PARTICIPAÇÃO NA RECEITA DA UNIÃO	899.668.667,38	0,00	0,00	0,00
1.7.2.1.01.01	COTA - PARTE FUNDO DE PARTICIPAÇÃO DOS ESTADOS	704.368.049,07	0,00	0,00	0,00
1.7.2.1.01.12	COTA - PARTE DO IPI	161.351.616,60	0,00	0,00	0,00
1.7.2.1.01.13	COTA - PARTE CONTRIBUIÇÃO POR INTERVENÇÃO NO DOMÍNIO PÚBLICO	33.949.001,71	0,00	0,00	0,00
1.7.2.1.09.00	OUTRAS TRANSFERÊNCIAS DA UNIÃO	154.796.265,00	0,00	0,00	0,00
1.7.2.1.09.99	DEMAIS TRANSFERÊNCIAS DA UNIÃO	154.796.265,00	0,00	0,00	0,00
1.7.2.1.22.00	TRANSFERÊNCIA DA COMPENSAÇÃO FINANCEIRA	309.463.533,33	0,00	0,00	0,00
1.7.2.1.22.11	COTA - PARTE COMPENSAÇÃO FINANCEIRA DE RECURSOS	1.456.225,24	0,00	0,00	0,00
1.7.2.1.22.20	COTA - PARTE DA COMPENSAÇÃO FINANCEIRA DE RECURSOS	979.968,57	0,00	0,00	0,00
1.7.2.1.22.30	COTA - PARTE ROYALTIES COMPENSAÇÃO FINANCEIRA LEI 7.990/89	143.182.655,06	0,00	0,00	0,00
1.7.2.1.22.50	COTA - PARTE ROYALTIES PARTICIPAÇÃO ESPECIAL	161.261.019,52	0,00	0,00	0,00
1.7.2.1.22.70	COTA - PARTE DO FUNDO ESPECIAL DO PETRÓLEO	2.583.664,94	0,00	0,00	0,00
1.7.2.1.33.00	TRANSFERÊNCIA DE RECURSOS SISTEMA ÚNICO DE SAÚDE	8.689.866,83	0,00	0,00	0,00
1.7.2.1.35.00	TRANSFERÊNCIA DE RECURSOS FUNDO NACIONAL DE DESENVOLVIMENTO DA EDUCAÇÃO (FNDE)	31.743.204,28	0,00	0,00	0,00
1.7.2.1.35.01	TRANSFERÊNCIA DO SALÁRIO-EDUCAÇÃO	22.727.143,92	0,00	0,00	0,00
1.7.2.1.35.02	TRANSFERÊNCIA DIRETA DO FNDE REFERENTE AO PROGRAMA DINHEIRO DIRETO NA ESCOLA (PDDE)	2.866.644,26	0,00	0,00	0,00
1.7.2.1.35.03	PROGRAMA NACIONAL DE ALIMENTAÇÃO ESCOLAR (PNAE)	6.102.707,60	0,00	0,00	0,00

GOVERNO DO ESTADO DO ESPÍRITO SANTO
RECEITA SEGUNDO AS CATEGORIAS ECONÔMICAS

EXERCÍCIO: 2008
ANEXO 2 DA LEI 4.320/64

REFERÊNCIA: DEZEMBRO
16/04/2009 FOLHA: 5

CÓDIGO DA RECEITA	ESPECIFICAÇÃO	ALÍNEAS E SUBALÍNEAS	RUBRICAS	FORTE	CATEGORIA ECONÔMICA
1.7.2.1.35.04	TRANSFERÊNCIAS DIRETAS AO FNDE REFERENTES AO PNATE	46.708,50	0,00	0,00	0,00
1.7.2.1.36.00	TRANSFERÊNCIAS FINANCEIRAS DO ICMS DESONERAÇÃO LC 87/96	62.351.055,00	0,00	0,00	0,00
1.7.2.4.00.00	TRANSFERÊNCIAS MULTIGOVERNAMENTAIS	0,00	516.362.834,12	0,00	0,00
1.7.2.4.01.00	TRANSFERÊNCIAS RECURSOS FUNDO MANUTENÇÃO DO DESENVOLVIMENTO	516.362.834,12	0,00	0,00	0,00
1.7.3.0.00.00	TRANSFERÊNCIAS DE INSTITUIÇÕES PRIVADAS	0,00	0,00	328.518,69	0,00
1.7.3.0.01.00	TRANSFERÊNCIAS DE INSTITUIÇÕES PRIVADAS	328.518,69	0,00	0,00	0,00
1.7.6.0.00.00	TRANSFERÊNCIAS DE CONVÊNIO	0,00	0,00	43.789.425,04	0,00
1.7.6.1.00.00	TRANSFERÊNCIAS DE CONVÊNIO DA UNIÃO E SUAS ENTIDADES	0,00	41.004.779,05	0,00	0,00
1.7.6.1.02.00	TRANSFERÊNCIAS DE CONVÊNIO DA UNIÃO DESTINADAS A PROGRAMA DE EDUCAÇÃO	1.584.555,67	0,00	0,00	0,00
1.7.6.1.06.00	TRANSFERÊNCIAS DE CONVÊNIO COM A UNIÃO FRD	2.339.184,30	0,00	0,00	0,00
1.7.6.1.07.00	TRANSFERÊNCIA DE CONVÊNIO COM A UNIÃO E O BANCO DO BRASIL	1.241.176,79	0,00	0,00	0,00
1.7.6.1.07.03	TRANSFERÊNCIAS DE CONVÊNIO DESTINADAS A PROGRAMAS DE ASSISTÊNCIA SOCIAL	1.241.176,79	0,00	0,00	0,00
1.7.6.1.99.00	OUTRAS TRANSFERÊNCIAS DE CONVÊNIO DA UNIÃO	35.839.862,29	0,00	0,00	0,00
1.7.6.2.00.00	TRANSFERÊNCIAS DE CONVÊNIO DO ESTADO, DISTRITO FEDERAL E SUAS ENTIDADES	0,00	231.566,97	0,00	0,00
1.7.6.2.01.00	TRANSFERÊNCIAS DE CONVÊNIO DOS ESTADOS	69.143,12	0,00	0,00	0,00
1.7.6.2.02.00	TRANSFERÊNCIAS DE CONVÊNIO DOS ESTADOS DESTINADAS A PROGRAMAS	14.416,65	0,00	0,00	0,00
1.7.6.2.99.00	OUTRAS TRANSFERÊNCIAS DE CONVÊNIO DOS ESTADOS	148.007,20	0,00	0,00	0,00
1.7.6.3.00.00	TRANSFERÊNCIAS DE CONVÊNIO DOS MUNICÍPIOS E SUAS ENTIDADES	0,00	2.107.454,89	0,00	0,00
1.7.6.3.02.00	TRANSFERÊNCIAS DE CONVÊNIO DOS MUNICÍPIOS DESTINADAS A PROGRAMA DE EDUCAÇÃO	1.348.674,14	0,00	0,00	0,00
1.7.6.3.99.00	OUTRAS TRANSFERÊNCIAS DE CONVÊNIO DOS MUNICÍPIOS	758.780,75	0,00	0,00	0,00
1.7.6.6.00.00	TRANSFERÊNCIAS DE CONVÊNIO POLÍCIA RODOVIÁRIA FEDERAL	0,00	445.624,13	0,00	0,00
1.7.6.6.01.00	TRANSFERÊNCIAS DE CONVÊNIO POLÍCIA RODOVIÁRIA FEDERAL	445.624,13	0,00	0,00	0,00
1.9.0.0.00.00	OUTRAS RECEITAS CORRENTES	0,00	0,00	143.022.107,20	0,00
1.9.1.0.00.00	MULTAS E JUROS DE MORA	0,00	0,00	76.787.344,31	0,00
1.9.1.1.00.00	MULTAS E JUROS MORA DE TRIBUTOS	0,00	44.904.342,50	0,00	0,00
1.9.1.1.21.00	MULTAS E JUROS DE MORA DO ITCD	372.360,00	0,00	0,00	0,00
1.9.1.1.21.01	MULTAS POR INFRAÇÃO À LEGISLAÇÃO DO ITCD	360.795,51	0,00	0,00	0,00
1.9.1.1.21.02	JUROS DE MORA DO ITCD	11.564,49	0,00	0,00	0,00
1.9.1.1.42.00	MULTAS POR JUROS DE MORA DO ICMS	44.531.982,50	0,00	0,00	0,00
1.9.1.1.42.01	MULTA PUNITIVA POR INFRAÇÃO À LEGISLAÇÃO DO ICMS	5.100.855,66	0,00	0,00	0,00
1.9.1.1.42.02	MULTA MORATÓRIA POR INFRAÇÃO À LEGISLAÇÃO DO ICMS	28.506.934,76	0,00	0,00	0,00
1.9.1.1.42.03	JUROS DE MORA DO ICMS	10.924.192,08	0,00	0,00	0,00
1.9.1.3.00.00	MULTA POR JUROS DE MORA DA DÍVIDA ATIVA	0,00	9.340.323,58	0,00	0,00
1.9.1.3.15.00	MULTA POR JUROS DE MORA DA DÍVIDA ATIVA SEM ICMS	9.340.323,58	0,00	0,00	0,00
1.9.1.9.00.00	MULTAS DE OUTRAS ORIGENS	0,00	22.542.678,23	0,00	0,00
1.9.1.9.26.00	MULTA PREVISTA NA LEGISLAÇÃO SOBRE DEFESA DOS DIREITOS DIFUSOS	3.742,00	0,00	0,00	0,00
1.9.1.9.27.00	MULTAS POR JUROS PREVISTOS EM CONTRATOS	5.961,66	0,00	0,00	0,00
1.9.1.9.37.00	MULTA – INFRAÇÃO À LEGISLAÇÃO DE LICITAÇÃO	4.362,27	0,00	0,00	0,00
1.9.1.9.42.00	MULTAS VEGETAL/AGROTÓXICO	43.872,83	0,00	0,00	0,00
1.9.1.9.99.00	OUTRAS MULTAS	22.484.739,47	0,00	0,00	0,00
1.9.1.9.99.01	MULTA POR INFRAÇÃO À LEGISLAÇÃO DE TRÂNSITO	9.206.433,05	0,00	0,00	0,00
1.9.1.9.99.02	MULTA POR INFRAÇÃO À LEGISLAÇÃO DO MEIO AMBIENTE	731.408,16	0,00	0,00	0,00
1.9.1.9.99.03	MULTA POR INFRAÇÃO À LEGISLAÇÃO DA POLÍCIA CIVIL	526,04	0,00	0,00	0,00
1.9.1.9.99.04	MULTA POR INFRAÇÃO À LEGISLAÇÃO DA POLÍCIA MILITAR	303,81	0,00	0,00	0,00
1.9.1.9.99.05	MULTA POR INFRAÇÃO – CÓDIGO DE DEFESA DO CONSUMIDOR	350.685,80	0,00	0,00	0,00
1.9.1.9.99.06	MULTA POR INFRAÇÃO – CÓDIGO PENAL E LEIS PENAS	622,21	0,00	0,00	0,00
1.9.1.9.99.07	MULTA POR DESCUMPRIMENTO DE AÇÕES JUDICIAIS E AÇÕES COLETIVAS	1.467,16	0,00	0,00	0,00
1.9.1.9.99.08	MULTAS POR VIOLAÇÃO DO DIREITO À INFÂNCIA	163,02	0,00	0,00	0,00
1.9.1.9.99.09	MULTAS FIXADAS SOBRE SENTENÇAS JUDICIAIS	5.211,78	0,00	0,00	0,00
1.9.1.9.99.11	MULTA POR INFRAÇÃO À LEGISLAÇÃO DE TRÂNSITO	8.030.155,22	0,00	0,00	0,00
1.9.1.9.99.12	MULTA FLORESTAL - IDAF	276.878,39	0,00	0,00	0,00

CÓDIGO DA RECEITA	ESPECIFICAÇÃO	ALÍNEAS E SUBALÍNEAS	RUBRICAS	FONTE	CATEGORIA ECONÔMICA
1.9.1.9.99.13	MULTA FLORESTAL - IDAF E POLÍCIA AMBIENTAL	284.023,76	0,00	0,00	0,00
1.9.1.9.99.16	MULTA DNER - CONVÊNIO DETRAN	3.205.073,59	0,00	0,00	0,00
1.9.1.9.99.17	MULTAS E RESTITUIÇÕES DE DÉBITOS IMPUTADOS	205.476,46	0,00	0,00	0,00
1.9.1.9.99.99	OUTRAS MULTAS	186.311,02	0,00	0,00	0,00
1.9.2.0.00.00	INDENIZAÇÕES E RESTITUIÇÕES	0,00	0,00	22.247.944,27	0,00
1.9.2.1.00.00	INDENIZAÇÕES	0,00	3.111.084,07	0,00	0,00
1.9.2.1.05.00	INDENIZAÇÕES DA LEGISLAÇÃO SOBRE DEFESA DOS DIREITOS	2.989.922,62	0,00	0,00	0,00
1.9.2.1.09.00	INDENIZAÇÕES	80.592,04	0,00	0,00	0,00
1.9.2.1.09.01	INDENIZAÇÕES	80.592,04	0,00	0,00	0,00
1.9.2.1.99.00	OUTRAS INDENIZAÇÕES	40.569,41	0,00	0,00	0,00
1.9.2.2.00.00	RESTITUIÇÕES	0,00	19.136.860,20	0,00	0,00
1.9.2.2.01.00	RESTITUIÇÕES DE CONVÊNIOS	15.603.107,03	0,00	0,00	0,00
1.9.2.2.02.00	RESTITUIÇÕES DE BENEFÍCIOS - NÃO DESEMBOLSADOS	69.570,05	0,00	0,00	0,00
1.9.2.2.03.00	RESTITUIÇÕES DE CONTRIBUIÇÕES PREVIDENCIÁRIAS COMPLEMENTARES	89.666,78	0,00	0,00	0,00
1.9.2.2.07.00	RESTITUIÇÕES SALÁRIOS PAGOS A MAIOR EXERCÍCIO ANTERIOR	823.030,16	0,00	0,00	0,00
1.9.2.2.08.00	RESTITUIÇÕES SOBRE FOLHA DE PAGAMENTO	1.153.268,30	0,00	0,00	0,00
1.9.2.2.09.00	RESSARCIMENTO DE SALÁRIO DE SERVIDOR À DISPOSIÇÃO EM OUTROS ÓRGÃOS	32.481,72	0,00	0,00	0,00
1.9.2.2.10.00	RECUPERAÇÃO DE DESPESAS	184.912,24	0,00	0,00	0,00
1.9.2.2.11.00	RESSARCIMENTOS IMPUTADOS PELO TRIBUNAL DE CONTAS DO ESTADO DO ESPÍRITO SANTO	22.238,77	0,00	0,00	0,00
1.9.2.2.99.00	OUTRAS RESTITUIÇÕES	1.158.585,15	0,00	0,00	0,00
1.9.2.2.99.01	RESTITUIÇÃO DE RETENÇÕES DE RECEITA EXERCÍCIO ANTERIOR	102.833,36	0,00	0,00	0,00
1.9.2.2.99.03	RESTITUIÇÃO SALARIAL - EMENDA CONSTITUCIONAL	378,70	0,00	0,00	0,00
1.9.2.2.99.04	RESTITUIÇÕES DIVERSAS	1.055.373,09	0,00	0,00	0,00
1.9.3.0.00.00	RECEITA DA DÍVIDA ATIVA	0,00	0,00	28.294.832,05	0,00
1.9.3.1.00.00	RECEITA DA DÍVIDA ATIVA TRIBUTÁRIA	0,00	25.751.012,28	0,00	0,00
1.9.3.1.14.00	RECEITA DA DÍVIDA ATIVA DO IPVA	23.062,31	0,00	0,00	0,00
1.9.3.1.15.00	RECEITA DA DÍVIDA ATIVA DO ICMS	25.720.885,61	0,00	0,00	0,00
1.9.3.1.20.00	RECEITA DA DÍVIDA ATIVA DO ITCD	7.064,36	0,00	0,00	0,00
1.9.3.2.00.00	DÍVIDA ATIVA NÃO TRIBUTÁRIA	0,00	2.543.819,77	0,00	0,00
1.9.3.2.99.00	DÍVIDA ATIVA NÃO TRIBUTÁRIA DE OUTRAS RECEITAS	2.543.819,77	0,00	0,00	0,00
1.9.3.2.99.01	DÍVIDA ATIVA CUSTAS PROCESSUAIS	222.347,62	0,00	0,00	0,00
1.9.3.2.99.02	DÍVIDA ATIVA MULTAS PUNITIVAS	1.777.720,14	0,00	0,00	0,00
1.9.3.2.99.99	DÍVIDA ATIVA OUTROS ÓRGÃOS	543.752,01	0,00	0,00	0,00
1.9.9.0.00.00	RECEITAS DIVERSAS	0,00	0,00	15.691.986,57	0,00
1.9.9.0.02.00	RECEITA DE ÔNUS DE SUCUMBÊNCIA DA AÇÃO	3.204,70	0,00	0,00	0,00
1.9.9.0.02.01	HONORÁRIOS DE ADVOGADOS	3.204,70	0,00	0,00	0,00
1.9.9.0.09.00	RECEITA DA NÃO APLICAÇÃO DE INCENTIVOS FISCAIS	5.353.731,65	0,00	0,00	0,00
1.9.9.0.09.01	CORREÇÃO MONETÁRIA - ICMS	5.351.586,42	0,00	0,00	0,00
1.9.9.0.09.03	CORREÇÃO MONETÁRIA - ITCD	2.145,23	0,00	0,00	0,00
1.9.9.0.99.00	OUTRAS RECEITAS	10.335.050,22	0,00	0,00	0,00
1.9.9.0.99.02	OUTRAS RECEITAS AMBIENTAIS	67.808,40	0,00	0,00	0,00
1.9.9.0.99.05	RECEITA DE RECURSOS	950,00	0,00	0,00	0,00
1.9.9.0.99.06	RECEITA DE FIANÇA CRIME	767.288,49	0,00	0,00	0,00
1.9.9.0.99.10	FAIXA DE DOMÍNIO	565.138,24	0,00	0,00	0,00
1.9.9.0.99.99	OUTRAS RECEITAS	8.933.865,09	0,00	0,00	0,00
2.0.0.0.00.00	RECEITAS DE CAPITAL	0,00	0,00	0,00	317.172.248,25
2.1.0.0.00.00	OPERAÇÕES DE CRÉDITO	0,00	0,00	94.521.791,80	0,00
2.1.1.0.00.00	OPERAÇÕES DE CRÉDITO INTERNAS	0,00	0,00	25.055.438,17	0,00
2.1.1.4.00.00	OPERAÇÕES DE CRÉDITO INTERNAS CONTRATUAIS	0,00	25.055.438,17	0,00	0,00
2.1.1.4.07.00	OPERAÇÕES DE CRÉDITO INTERNAS MORADIA POPULAR	161.364,13	0,00	0,00	0,00
2.1.1.4.99.00	OUTRAS OPERAÇÕES DE CRÉDITO INTERNAS RELATIVAS A PROGRAMAS DO GOVERNO	24.894.074,04	0,00	0,00	0,00

GOVERNO DO ESTADO DO ESPÍRITO SANTO
RECEITA SEGUNDO AS CATEGORIAS ECONÔMICASEXERCÍCIO: 2008
ANEXO 2 DA LEI 4.320/64REFERÊNCIA: DEZEMBRO
16/04/2009 FOLHA: 7

CÓDIGO DA RECEITA	ESPECIFICAÇÃO	ALÍNEAS E SUBALÍNEAS	RUBRICAS	FONTE	CATEGORIA ECONÔMICA
2.1.2.0.00.00	OPERAÇÕES DE CRÉDITO EXTERNAS	0,00	0,00	69.466.353,63	0,00
2.1.2.3.00.00	CONTRATOS RELATIVOS A PROGRAMAS DE GOVERNO	0,00	69.466.353,63	0,00	0,00
2.1.2.3.03.00	PROGRAMA DE SANEAMENTO	30.113.617,50	0,00	0,00	0,00
2.1.2.3.99.00	OUTRAS OPERAÇÕES DE CRÉDITO EXTERNAS RELATIVAS A PROGRAMAS DO GOVERNO	39.352.736,13	0,00	0,00	0,00
2.2.0.0.00.00	ALIENAÇÃO DE BENS	0,00	0,00	2.975.145,78	0,00
2.2.1.0.00.00	ALIENAÇÃO DE BENS MÓVEIS	0,00	0,00	776.737,96	0,00
2.2.1.7.00.00	ALIENAÇÃO DE BENS MÓVEIS ADQUIRIDOS COM RECURSOS NÃO VINCULADOS	0,00	580.900,00	0,00	0,00
2.2.1.7.99.00	ALIENAÇÃO DE BENS MÓVEIS	580.900,00	0,00	0,00	0,00
2.2.1.9.00.00	ALIENAÇÃO DE OUTROS BENS MÓVEIS	0,00	195.837,96	0,00	0,00
2.2.1.9.99.00	ALIENAÇÃO DE OUTROS BENS MÓVEIS	195.837,96	0,00	0,00	0,00
2.2.2.0.00.00	ALIENAÇÃO DE BENS IMÓVEIS	0,00	0,00	2.198.407,82	0,00
2.2.2.7.00.00	ALIENAÇÃO DE BENS IMÓVEIS ADQUIRIDOS COM RECURSOS NÃO VINCULADOS	0,00	2.198.407,82	0,00	0,00
2.2.2.7.99.00	ALIENAÇÃO DE BENS IMÓVEIS	2.198.407,82	0,00	0,00	0,00
2.3.0.0.00.00	AMORTIZAÇÃO DE EMPRÉSTIMOS	0,00	0,00	53.456,44	0,00
2.3.0.0.70.00	OUTRAS AMORTIZAÇÕES DE EMPRÉSTIMOS	53.456,44	0,00	0,00	0,00
2.3.0.0.70.04	AMORTIZAÇÃO DE EMPRÉSTIMO IMOBILIÁRIO	53.456,44	0,00	0,00	0,00
2.4.0.0.00.00	TRANSFERÊNCIAS DE CAPITAL	0,00	0,00	11.429.377,44	0,00
2.4.2.0.00.00	TRANSFERÊNCIAS INTERGOVERNAMENTAIS	0,00	0,00	11.029.567,44	0,00
2.4.2.1.00.00	TRANSFERÊNCIAS DA UNIÃO	0,00	11.029.567,44	0,00	0,00
2.4.2.1.99.00	OUTRAS TRANSFERÊNCIAS DA UNIÃO	11.029.567,44	0,00	0,00	0,00
2.4.2.1.99.30	COTA - PARTE CONTRIBUIÇÃO SALÁRIO-EDUCAÇÃO	1.029.567,44	0,00	0,00	0,00
2.4.7.0.00.00	TRANSFERÊNCIAS DE CONVÊNIOS	0,00	0,00	399.810,00	0,00
2.4.7.1.00.00	TRANSFERÊNCIAS DE CONVÊNIOS DA UNIÃO E SUAS ENTIDADES	0,00	399.810,00	0,00	0,00
2.4.7.1.99.00	OUTRA TRANSFERÊNCIA DE CONVÊNIO DA UNIÃO E SUAS ENTIDADES	399.810,00	0,00	0,00	0,00
2.5.0.0.00.00	OUTRAS RECEITAS DE CAPITAL	0,00	0,00	208.192.476,79	0,00
2.5.9.0.00.00	OUTRAS RECEITAS	0,00	0,00	208.192.476,79	0,00
2.5.9.9.00.00	OUTRAS RECEITAS	0,00	208.192.476,79	0,00	0,00
2.5.9.9.01.00	RECEITA DE LEILÃO FUNDAP	208.192.470,55	0,00	0,00	0,00
2.5.9.9.99.00	OUTRAS RECEITAS	6,24	0,00	0,00	0,00
7.0.0.0.00.00	RECEITA CORRENTE INTRAORÇAMENTÁRIA	0,00	0,00	0,00	850.449.877,62
7.2.0.0.00.00	RECEITA DE CONTRIBUIÇÕES	0,00	0,00	816.240.806,39	0,00
7.2.1.0.00.00	CONTRIBUIÇÕES SOCIAIS	0,00	0,00	816.240.806,39	0,00
7.2.1.0.29.00	CONTRIBUIÇÕES PLANO SEGURIDADE SOCIAL SERVIDOR PÚBLICO	314.497.271,75	0,00	0,00	0,00
7.2.1.0.29.01	CONTRIBUIÇÕES PATRONAIS SERVIDOR ATIVO CIVIL	224.686.406,87	0,00	0,00	0,00
7.2.1.0.29.02	CONTRIBUIÇÕES PATRONAIS SERVIDOR ATIVO MILITAR	46.580.570,03	0,00	0,00	0,00
7.2.1.0.29.03	CONTRIBUIÇÕES PATRONAIS SERVIDOR INATIVO CIVIL	20.718.485,84	0,00	0,00	0,00
7.2.1.0.29.04	CONTRIBUIÇÕES PATRONAIS SERVIDOR INATIVO MILITAR	10.580.675,81	0,00	0,00	0,00
7.2.1.0.29.05	CONTRIBUIÇÕES PATRONAIS SERVIDOR PENSIONISTA CIVIL	9.430.229,02	0,00	0,00	0,00
7.2.1.0.29.06	CONTRIBUIÇÕES PATRONAIS SERVIDOR PENSIONISTA MILITAR	2.500.904,18	0,00	0,00	0,00
7.2.1.7.00.00	REPASSE PREVIDENCIÁRIO PARA COBERTURA DÉFICIT	0,00	501.743.534,64	0,00	0,00
7.2.1.7.04.00	REPASSE PREVIDENCIÁRIO PARA COBERTURA DÉFICIT	501.743.534,64	0,00	0,00	0,00
7.2.1.7.04.01	REPASSE PREVIDENCIÁRIO PARA COBERTURA DÉFICIT	501.743.534,64	0,00	0,00	0,00
7.6.0.0.00.00	RECEITA DE SERVIÇOS	0,00	0,00	34.209.071,23	0,00
7.6.0.0.13.00	SERVIÇOS ADMINISTRATIVOS	34.209.071,23	0,00	0,00	0,00
7.6.0.0.13.11	TAXA DE ADMINISTRAÇÃO SERVIÇO IPAJM	34.209.071,23	0,00	0,00	0,00
9.0.0.0.00.00	DEDUÇÕES DA RECEITA CORRENTE	0,00	0,00	0,00	-885.576.304,29
9.1.0.0.00.00	DEDUÇÕES DA RECEITA CORRENTE	0,00	0,00	-721.424.209,78	0,00
9.1.1.0.00.00	DEDUÇÕES DA RECEITA CORRENTE	0,00	0,00	-721.424.209,78	0,00
9.1.1.2.00.00	DEDUÇÕES DA RECEITA CORRENTE	0,00	-18.786.648,33	0,00	0,00
9.1.1.2.05.00	* DEDUÇÕES DA RECEITA IPVA FORMAÇÃO FUNDEB	-16.543.130,53	0,00	0,00	0,00
9.1.1.2.07.00	* DEDUÇÕES DA RECEITA ITCD FORMAÇÃO FUNDEB	-2.243.517,80	0,00	0,00	0,00

CÓDIGO DA RECEITA	ESPECIFICAÇÃO	ALÍNEAS E SUBALÍNEAS	RUBRICAS	FONTE	CATEGORIA ECONÔMICA
9.1.1.3.00.00	DEDUÇÕES DA RECEITA CORRENTE	0,00	-702.637.561,45	0,00	0,00
9.1.1.3.02.00	* DEDUÇÕES DA RECEITA ICMS FORMAÇÃO FUNDEB	-702.637.561,45	0,00	0,00	0,00
9.2.0.0.00.00	* = RESTITUIÇÃO	0,00	0,00	-6.020,25	0,00
9.7.0.0.00.00	DEDUÇÃO DA RECEITA DE IMPOSTOS	0,00	0,00	-162.721.424,62	0,00
9.7.2.0.00.00	DEDUÇÃO DA RECEITA DE IMPOSTOS	0,00	0,00	-162.721.424,62	0,00
9.7.2.1.00.00	DEDUÇÃO DAS RECEITAS DA UNIÃO	0,00	-162.721.424,62	0,00	0,00
9.7.2.1.01.00	DEDUÇÃO DAS RECEITAS PARA FORMAÇÃO FUNDEB - UNIÃO	-151.292.476,29	0,00	0,00	0,00
9.7.2.1.01.01	* DEDUÇÃO RECEITAS PARA FORMAÇÃO FUNDEB - FPE	-129.110.662,99	0,00	0,00	0,00
9.7.2.1.01.12	* DEDUÇÃO RECEITAS PARA FORMAÇÃO FUNDEB - IPI EXPORTAÇÃO	-22.181.813,30	0,00	0,00	0,00
9.7.2.1.36.00	* = DEDUÇÃO FORMAÇÃO FUNDEB LC 87/96	-11.428.948,33	0,00	0,00	0,00
9.8.0.0.00.00	* = RETIFICAÇÕES	0,00	0,00	-1.424.649,64	0,00

RESUMO

RECEITAS CORRENTES

RECEITA TRIBUTÁRIA	:	7.728.768.865,91	
RECEITA DE CONTRIBUIÇÕES	:	175.279.302,01	
RECEITA PATRIMONIAL	:	323.703.020,15	
RECEITA AGROPECUÁRIA	:	327.965,37	
RECEITA INDUSTRIAL	:	14.691.819,46	
RECEITA DE SERVIÇOS	:	372.418.375,46	
TRANSFERÊNCIAS CORRENTES	:	2.027.193.369,67	
OUTRAS RECEITAS CORRENTES	:	143.022.107,20	
RECEITAS CORRENTES INTRAORÇAMENTÁRIAS	:	850.449.877,62	
			TOTAL DO GRUPO : 11.635.854.702,85

RECEITAS DE CAPITAL

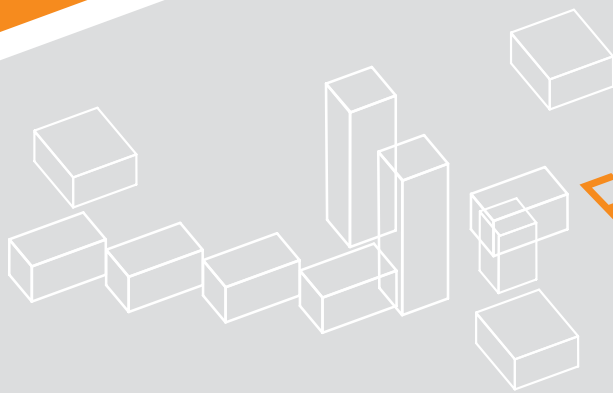
OPERAÇÕES DE CRÉDITO	:	94.521.791,80	
ALIENAÇÃO DE BENS	:	2.975.145,78	
AMORTIZAÇÃO DE EMPRÉSTIMOS	:	53.456,44	
TRANSFERÊNCIAS DE CAPITAL	:	11.429.377,44	
OUTRAS RECEITAS DE CAPITAL	:	208.192.476,79	
DEDUÇÃO DA RECEITA	:		
			TOTAL DO GRUPO : 317.172.248,25
			-885.576.304,29

RECEITA TOTAL : 11.067.450.646,81

ANEXO

3

Especificação da Receita



Especificação da Receita

GOVERNO DO ESTADO DO ESPÍRITO SANTO
ESPECIFICAÇÃO DA RECEITA

EXERCÍCIO: 2008
ANEXO 03 DA LEI 4.320/64

REFERÊNCIA: DEZEMBRO
16/04/2009 FOLHA: 1

ESPECIFICAÇÃO		
CÓDIGO	CONTAS NÃO ESCRITURADAS	CONTAS ESCRITURADAS
1.0.0.0.00.00	RECEITAS CORRENTES	
1.1.0.0.00.00	RECEITA TRIBUTÁRIA	
1.1.1.0.00.00	IMPOSTOS	
1.1.1.1.00.00	IMPOSTOS SOBRE COMÉRCIO EXTERIOR	
1.1.1.1.01.00	IMPOSTO SOBRE A IMPORTAÇÃO	
1.1.1.1.01.01		RECEITA DO PRINCIPAL DO IMPOSTO SOBRE IMPORTAÇÃO
1.1.1.1.01.02		RECEITA DO PROGRAMA DE RECUPERAÇÃO FISCAL E PARCELAMENTO ESPECIAL II
1.1.1.1.02.00	IMPOSTO SOBRE A EXPORTAÇÃO	
1.1.1.1.02.01		RECEITA DO PRINCIPAL DO IMPOSTO SOBRE EXPORTAÇÃO
1.1.1.1.02.02		PROGRAMA DE RECUPERAÇÃO FISCAL E PARCELAMENTO ESPECIAL - IE
1.1.1.2.00.00	IMPOSTO SOBRE PATRIMÔNIO E RENDA	
1.1.1.2.01.00		IMPOSTO SOBRE PROPRIEDADE TERRITORIAL RURAL
1.1.1.2.02.00		IMPOSTO SOBRE PROPRIEDADE PREDIAL E TERRITORIAL URBANA
1.1.1.2.04.00	IMPOSTO SOBRE RENDIMENTOS E PROVENTOS DE QUALQUER NATUREZA	
1.1.1.2.04.10		IRRF PESSOAS FÍSICAS
1.1.1.2.04.21		IRRF PESSOA JURÍDICA - LÍQUIDO DE INCENTIVOS FISCAIS
1.1.1.2.04.22		PROGRAMA DE RECUPERAÇÃO FISCAL E PARCELAMENTO ESPECIAL - IRPJ
1.1.1.2.04.31		IRRF SOBRE RENDIMENTO DO TRABALHO
1.1.1.2.04.32		IRRF SOBRE RENDIMENTO DE CAPITAL
1.1.1.2.04.33		IRRF SOBRE REMESSA DE RECURSOS AO EXTERIOR
1.1.1.2.04.34		IRRF SOBRE OUTROS RENDIMENTOS
1.1.1.2.04.35		PROGRAMA DE RECUPERAÇÃO FISCAL E PARCELAMENTO ESPECIAL - IRRF
1.1.1.2.05.00	IMPOSTO SOBRE PROPRIEDADE DE VEÍCULOS AUTOMOTORES	
1.1.1.2.05.01		IPVA
1.1.1.2.05.02		IPVA - AUTO DE INFRAÇÃO
1.1.1.2.05.03		IPVA - NOTIFICAÇÃO DE DÉBITO
1.1.1.2.07.00	IMPOSTO SOBRE TRANSMISSÃO CAUSA MORTIS E DOAÇÃO DE BENS/DIREITOS	
1.1.1.2.07.01		ITCD
1.1.1.2.07.02		ITCD - AUTO DE INFRAÇÃO
1.1.1.2.07.03		ITCD - NOTIFICAÇÃO DE DÉBITO
1.1.1.2.08.00		IMPOSTO SOBRE TRANSMISSÃO INTERVIVOS DE BENS IMÓVEIS E DE DIREITOS REAIS SOBRE IMÓVEIS
1.1.1.3.00.00	IMPOSTO SOBRE PRODUÇÃO E CIRCULAÇÃO	
1.1.1.3.01.00	IMPOSTO SOBRE PRODUTOS INDUSTRIALIZADOS	
1.1.1.3.01.01		IPI SOBRE O FUMO
1.1.1.3.01.02		IPI SOBRE BEBIDAS
1.1.1.3.01.03		IPI SOBRE AUTOMÓVEIS
1.1.1.3.01.04		IPI SOBRE IMPORTAÇÃO
1.1.1.3.01.09		IPI SOBRE OUTROS PRODUTOS
1.1.1.3.01.10		RECEITA DO PROGRAMA DE RECUPERAÇÃO FISCAL E PARCELAMENTO ESPECIAL - IPI
1.1.1.3.02.00	IMPOSTO SOBRE CIRCULAÇÃO DE MERCADORIAS E SERVIÇOS - ICMS	
1.1.1.3.02.01		ICMS - COMÉRCIO
1.1.1.3.02.02		ICMS - INDÚSTRIA
1.1.1.3.02.03		ICMS - SERVIÇOS DE ENERGIA ELÉTRICA
1.1.1.3.02.04		ICMS - SERVIÇOS DE COMUNICAÇÃO
1.1.1.3.02.05		ICMS - SERVIÇOS DE TRANSPORTES EMPRESAS DO ESPÍRITO SANTO
1.1.1.3.02.06		ICMS - SERVIÇOS DE TRANSPORTES EMPRESAS DE OUTROS ESTADOS
1.1.1.3.02.07		ICMS - SERVIÇOS DE TRANSPORTES - AUTÔNOMOS
1.1.1.3.02.08		ICMS - DIFERENCIAL DE ALÍQUOTA DO COMÉRCIO
1.1.1.3.02.09		ICMS - DIFERENCIAL DE ALÍQUOTA DA INDÚSTRIA
1.1.1.3.02.10		ICMS - DIFERENCIAL DE ALÍQUOTA SERVIÇOS DE ENERGIA ELÉTRICA

ESPECIFICAÇÃO		
CÓDIGO	CONTAS NÃO ESCRITURADAS	CONTAS ESCRITURADAS
1.1.1.3.02.11		ICMS - DIFERENCIAÇÃO DE ALÍQUOTA SERVIÇOS DE COMUNICAÇÃO
1.1.1.3.02.12		ICMS - DIFERENCIAÇÃO DE ALÍQUOTA SERVIÇOS DE TRANSPORTES
1.1.1.3.02.13		ICMS - ESTIMATIVA MICROEMPRESA ESTADUAL
1.1.1.3.02.14		ICMS - ESTIMATIVA EMPRESA DE PEQUENO PORTE ESTADUAL
1.1.1.3.02.15		ICMS - IMPORTAÇÃO
1.1.1.3.02.16		ICMS - INCENTIVOS FISCAIS
1.1.1.3.02.17		ICMS - SUBSTITUIÇÃO TRIBUTÁRIA OUTROS ESTADOS
1.1.1.3.02.18		ICMS - SUBSTITUIÇÃO TRIBUTÁRIA DENTRO DO ESTADO
1.1.1.3.02.19		ICMS - SUBSTITUIÇÃO TRIBUTÁRIA FRONTEIRA
1.1.1.3.02.20		ICMS - CAFÉ - OPERAÇÃO INTERNA
1.1.1.3.02.21		ICMS - CAFÉ - OPERAÇÕES INTERESTADUAIS
1.1.1.3.02.22		ICMS - CAFÉ - EXPORTAÇÃO
1.1.1.3.02.23		ICMS - BOVINOS OPERAÇÕES INTERNAS
1.1.1.3.02.24		ICMS - BOVINOS OPERAÇÕES INTERESTADUAIS
1.1.1.3.02.25		ICMS - DEMAIS PRODUTOS
1.1.1.3.02.26		ICMS - AUTO DE INFRAÇÃO
1.1.1.3.02.27		ICMS - DENÚNCIAS ESPONTÂNEAS
1.1.1.3.02.28		ICMS - NOTIFICAÇÃO DE DÉBITO
1.1.1.3.02.29		ICMS - FUNRES
1.1.1.3.02.30		ICMS - CONTRIBUINTE CADASTRO ESPECIAL
1.1.1.3.02.31		ICMS - ESTIMATIVA COMÉRCIO E SERVIÇOS
1.1.1.3.02.32		ICMS - ESTIMATIVA INDÚSTRIA
1.1.1.3.02.33		ICMS - SUBSTITUIÇÃO TRIBUTÁRIA AUTOPEÇAS
1.1.1.3.02.34		FUNDO ESTADUAL DE COMBATE À POBREZA E DESIGUALDADES SOCIAIS
1.1.1.3.02.35		ICMS - DIFERENCIAL ALÍQUOTA DE PRODUTOR RURAL
1.1.1.3.02.36		ICMS - SIMPLES NACIONAL
1.1.1.3.02.37		ICMS - COMÉRCIO EXTERIOR
1.1.1.3.03.00	IMPOSTO SOBRE OPERAÇÕES DE CRÉDITO, CÂMBIO E SEGURO	
1.1.1.3.03.01		IMPOSTO SOBRE COMERCIALIZAÇÃO DO OURO
1.1.1.3.03.09		IMPOSTO SOBRE AS DEMAIS OPERAÇÕES
1.1.1.3.03.10		RECEITA PROGRAMA RECUPERAÇÃO FISCAL PARCELA ESPECIAL -IOCC
1.1.1.3.05.00		ISS QUALQUER NATUREZA
1.1.1.5.00.00		IMPOSTOS EXTRAORDINÁRIOS
1.1.2.0.00.00	TAXAS	
1.1.2.1.00.00	TAXAS PELO EXERCÍCIO DO PODER DE POLÍCIA	
1.1.2.1.01.00		EMOLUMENTOS E TAXAS DE MINERAÇÃO
1.1.2.1.02.00		TAXA DE FISCALIZAÇÃO DAS TELECOMUNICAÇÕES
1.1.2.1.03.00		TAXA DE CONTROLE E FISCALIZAÇÃO DE PRODUTOS QUÍMICOS
1.1.2.1.04.00		TAXAS DE FISCALIZAÇÃO DE EMPRESAS DE SEGURANÇA
1.1.2.1.05.00		TAXAS DE MIGRAÇÃO
1.1.2.1.10.00		TAXA DE LICENCIAMENTO, CONTROLE E FISCALIZAÇÃO DE MATERIAIS NUCLEARES E RADIOATIVOS
1.1.2.1.11.00		TAXA DE FISCALIZAÇÃO E CONTROLE DA PREVIDÊNCIA COMPLEMENTAR - TAFIC
1.1.2.1.13.00		TAXA FISCALIZAÇÃO DE PRODUTOS CONTROLADOS PELO MINISTÉRIO DO EXÉRCITO
1.1.2.1.14.00		TAXA DE FISCALIZAÇÃO DE MERCADO DE TÍTULOS E VALORES MOBILIÁRIOS
1.1.2.1.15.00		TAXA DE FISCALIZAÇÃO DE MERCADO DE SEGUROS CAPITALIZAÇÃO E PPA
1.1.2.1.16.00		TAXA DE FISCALIZAÇÃO DE SERVIÇOS DE ENERGIA ELÉTRICA
1.1.2.1.17.00		TAXA DE FISCALIZAÇÃO VIGILÂNCIA SANITÁRIA
1.1.2.1.20.00	TAXA DE SAÚDE SUPLEMENTAR	
1.1.2.1.20.01		TAXA - PLANO DE ASSISTÊNCIA À SAÚDE
1.1.2.1.20.02		TAXA POR REGISTRO DE PRODUTO

GOVERNO DO ESTADO DO ESPÍRITO SANTO
ESPECIFICAÇÃO DA RECEITA

EXERCÍCIO: 2008
ANEXO 03 DA LEI 4.320/64

REFERÊNCIA: DEZEMBRO
16/04/2009 FOLHA: 3

ESPECIFICAÇÃO	
CÓDIGO	CONTAS NÃO ESCRITURADAS
1.1.2.1.20.03	TAXA ALTERAÇÃO DE DADOS DE PRODUTO
1.1.2.1.20.04	TAXA REGISTRO DE OPERADORA
1.1.2.1.20.05	TAXA ALTERAÇÃO DE DADOS DE OPERADORA
1.1.2.1.20.06	TAXA PEDIDO REAJUSTE CONTRAPRESTAÇÃO PECUNIÁRIA
1.1.2.1.20.99	OUTRAS TAXAS DE SAÚDE SUPLEMENTAR
1.1.2.1.21.00	TAXA DE CONTROLE E FISCALIZAÇÃO AMBIENTAL
1.1.2.1.22.00	TAXAS SERVIÇOS ADMINISTRATIVOS
1.1.2.1.23.00	TAXA DE SERVIÇOS METROLÓGICOS
1.1.2.1.24.00	TAXA FISCALIZAÇÃO SOBRE DISTRIBUIÇÃO GRATUITA DE PRÊMIO
1.1.2.1.25.00	TAXA DE LICENCIAMENTO PARA FUNCIONAMENTO DE ESTABELECIMENTOS
1.1.2.1.26.00	TAXA DE PUBLICIDADE COMERCIAL
1.1.2.1.27.00	TAXA DE APREENSÃO E DEPÓSITO
1.1.2.1.28.00	TAXA DE FUNCIONAMENTO DE ESTABELECIMENTO EM HORÁRIO ESPECIAL
1.1.2.1.29.00	TAXA DE LICENÇA PARA EXECUÇÃO DE OBRAS
1.1.2.1.30.00	TAXA DE AUTORIZAÇÃO PARA FUNCIONAMENTO DE TRANSPORTE
1.1.2.1.31.00	TAXA DE UTILIZAÇÃO DE ÁREA DE DOMÍNIO PÚBLICO
1.1.2.1.32.00	TAXA DE APROVAÇÃO DO PROJETO DE CONSTRUÇÃO CIVIL
1.1.2.1.34.00	TAXA DE FISCALIZAÇÃO DE APARELHOS DE TRANSPORTE
1.1.2.1.35.00	TAXA DE ALINHAMENTO E NIVELAMENTO
1.1.2.1.36.00	TAXA DE APREENSÃO, DEPÓSITO OU LIBERAÇÃO DE ANIMAIS
1.1.2.1.37.00	TAXA DE REGULAÇÃO DE SERVIÇOS DE GÁS CANALIZADO
1.1.2.1.38.00	TAXA DE SERVIÇOS DE TRANSPORTE METROVIÁRIO DE PASSAGEIROS
1.1.2.1.39.00	TAXA DE SERVIÇOS DE TRANSPORTE FERROVIÁRIO DE PASSAGEIROS
1.1.2.1.40.00	TAXA DE SERVIÇOS DE TRANSPORTE MARÍTIMO DE PASSAGEIROS
1.1.2.1.41.00	TAXA DE CONCURSO PÚBLICO DO PODER EXECUTIVO
1.1.2.1.99.00	OUTRAS TAXAS DE EXERCÍCIO DO PODER DE POLÍCIA
1.1.2.1.99.02	TAXA DE CONCURSO PÚBLICO - TJ
1.1.2.1.99.03	TAXA PELO EXERCÍCIO DO PODER DE POLÍCIA - CORPO DE BOMBEIROS
1.1.2.1.99.04	TAXA PELO EXERCÍCIO DO PODER DE POLÍCIA - MILITAR
1.1.2.1.99.05	TAXA PELO EXERCÍCIO DO PODER DE POLÍCIA - CIVIL
1.1.2.1.99.06	TAXA DE CONCURSO PÚBLICO - MP
1.1.2.2.00.00	TAXA PELA PRESTAÇÃO DE SERVIÇOS
1.1.2.2.01.00	EMOLUMENTOS CONSULARES
1.1.2.2.02.00	EMOLUMENTOS E CUSTAS JUDICIAIS EXTRAJUDICIAIS
1.1.2.2.03.00	TAXA DE SISTEMA ELETRÔNICO DE ARRECADÇÃO DO ADICIONAL AO FRETE
1.1.2.2.04.00	TAXA DE AVALIAÇÃO DO ENSINO SUPERIOR
1.1.2.2.08.00	EMOLUMENTOS E CUSTAS JUDICIAIS
1.1.2.2.11.00	TAXA DE UTILIZAÇÃO DO SISCOMEX
1.1.2.2.12.00	EMOLUMENTOS E CUSTAS PROCESSUAIS ADMINISTRATIVAS
1.1.2.2.15.00	TAXA MILITAR
1.1.2.2.19.00	TAXA DE CLASSIFICAÇÃO DE PRODUTOS VEGETAIS
1.1.2.2.21.00	TAXAS DE SERVIÇOS CADASTRAIS
1.1.2.2.22.00	TAXA DE SERVIÇOS AQUÍCOLAS
1.1.2.2.23.00	TAXA DE ASSISTÊNCIA TÉCNICA
1.1.2.2.28.00	TAXA DE CEMITÉRIOS
1.1.2.2.90.00	TAXA DE LIMPEZA PÚBLICA
1.1.2.2.99.00	OUTRAS TAXAS SOBRE PRESTAÇÃO DE SERVIÇOS
1.1.2.2.99.01	TAXA JUDICIÁRIA
1.1.2.2.99.02	TAXA SOBRE PRESTAÇÃO DE SERVIÇO DE TRÂNSITO - DETRAN
1.1.2.2.99.03	TAXA SOBRE PRESTAÇÃO DE SERVIÇO ÂMBITO DA POLÍCIA CIVIL

ESPECIFICAÇÃO	
CÓDIGO	CONTAS NÃO ESCRITURADAS
1.1.2.2.99.04	TAXA SOBRE PRESTAÇÃO DE SERVIÇO ÂMBITO DA POLÍCIA MILITAR
1.1.2.2.99.05	CUSTAS
1.1.2.2.99.06	TAXA APLICADA PELA VIGILÂNCIA SANITÁRIA
1.1.2.2.99.07	TAXA FLORESTAL
1.1.2.2.99.08	TAXA DE REPOSIÇÃO FLORESTAL
1.1.2.2.99.09	TAXA SOBRE TRANSPORTE DE GADO BOVINO
1.1.2.2.99.10	TAXA GERENCIAMENTO CONTRATOS ADMINISTRATIVOS - TAC
1.1.2.2.99.11	TAXA DE CONTROLE E ERRADICAÇÃO DE ZOONOSES
1.1.2.2.99.12	TAXA DE PROCESSAMENTO DE LICENÇAS AMBIENTAIS
1.1.2.2.99.13	TAXA DE SEGURANÇA CONTRA SINISTROS
1.1.2.2.99.14	TAXA COM PERMISSÃO PARA DIRIGIR VEÍCULO CNH - DETRAN
1.1.2.2.99.15	TAXA COM EMISSÃO DO C.R.V. OU C.R.L.V. - DETRAN
1.1.2.2.99.16	TAXA COM EMISSÃO DA NOTIFICAÇÃO DETRAN
1.1.2.2.99.17	TAXA COM POSTAGEM DE DOCUMENTOS DETRAN
1.1.2.2.99.18	TAXA DE EXPEDIENTE E SERVIÇOS DIVERSOS
1.1.2.2.99.19	TAXA SOBRE TRANSPORTE DE MÁRMORE E GRANITO
1.1.2.2.99.20	TAXA DE AGROTÓXICO
1.1.2.2.99.21	TAXA DE VEGETAL
1.1.2.2.99.22	TAXAS DE CONCURSO PÚBLICO
1.1.2.2.99.23	TAXA DE SERVIÇO REBOCAMENTO VEÍCULO - DETRAN
1.1.2.2.99.24	TAXA DE SERVIÇO ACRÉSCIMO POR KM RODADO - DETRAN
1.1.2.2.99.25	TAXA DE SERVIÇO DE ESTADIA DO VEÍCULO (DIA/FRAÇÃO) - DETRAN
1.1.2.2.99.26	TAXA DE UTILIZAÇÃO DE ÁREA
1.1.2.2.99.27	ARRECADAÇÃO DE PORTARIA
1.1.2.2.99.28	AUTÔNOMO - PNP
1.1.2.2.99.29	TAXA DE UTILIZAÇÃO DE EQUIPAMENTOS E MATERIAIS
1.1.2.2.99.30	TAXA DE CADASTRAMENTO PRESTAÇÃO SERVIÇOS TURÍSTICOS
1.1.2.2.99.31	TAXA SERVIÇOS PRESTADOS PELO APEES
1.1.2.2.99.99	OUTRAS TAXAS
1.1.3.0.00.00	CONTRIBUIÇÃO DE MELHORIA
1.1.3.0.01.00	CONTRIBUIÇÃO PARA MELHORIA DA EXPANSÃO DE REDE DE ÁGUA POTÁVEL
1.1.3.0.02.00	CONTRIBUIÇÃO PARA MELHORIA DA EXPANSÃO DE REDE DE ILUMINAÇÃO PÚBLICA - CIDADE
1.1.3.0.03.00	CONTRIBUIÇÃO PARA MELHORIA DA EXPANSÃO DE REDE DE ILUMINAÇÃO PÚBLICA - RURAL
1.1.3.0.04.00	CONTRIBUIÇÃO PARA MELHORIA DA PAVIMENTAÇÃO E OBRAS COMPLEMENTARES
1.1.3.0.99.00	OUTRAS CONTRIBUIÇÕES DE MELHORIA
1.2.0.0.00.00	RECEITA DE CONTRIBUIÇÕES
1.2.1.0.00.00	CONTRIBUIÇÕES SOCIAIS
1.2.1.0.01.00	CONTRIBUIÇÃO SOCIAL PARA FINANCIAMENTO DA SEGURIDADE SOCIAL
1.2.1.0.01.01	RECEITA DO PRINCIPAL CONTRIBUIÇÃO SOCIAL PARA FINS SEGURIDADE SOCIAL
1.2.1.0.01.02	RECEITA DO PROGRAMA DE RECUPERAÇÃO FISCAL E PARCELAMENTO ESPECIAL CSFS
1.2.1.0.02.00	CONTRIBUIÇÃO SOCIAL DO SALÁRIO-EDUCAÇÃO
1.2.1.0.04.00	COTA-PARTE DA CONTRIBUIÇÃO SINDICAL
1.2.1.0.05.00	CONTRIBUIÇÃO PARA O ENSINO AEROVÍARIO
1.2.1.0.06.00	CONTRIBUIÇÃO PARA O DESENVOLVIMENTO DO ENSINO PROFISSIONAL MARÍTIMO
1.2.1.0.07.00	CONTRIBUIÇÃO PARA O FUNDO DE SAÚDE DAS FORÇAS ARMADAS
1.2.1.0.09.00	CONTRIBUIÇÃO SOBRE ARRECADAÇÃO FUNDOS INVESTIMENTOS REGIONAIS
1.2.1.0.13.00	CONTRIBUIÇÃO SOBRE MOVIMENTAÇÃO OU TRANSMISSÃO DE VALORES E CRÉDITOS
1.2.1.0.13.01	RECEITA DO PRINCIPAL CONTRIBUIÇÃO SOBRE MOVIMENTAÇÃO TRANSMISSÃO VALORES E CRÉDITOS
1.2.1.0.13.02	PROGRAMA DE RECUPERAÇÃO FISCAL E PARCELAMENTO ESPECIAL
1.2.1.0.15.00	CONTRIBUIÇÃO PARA CUSTEIO DAS PENSÕES MILITARES

GOVERNO DO ESTADO DO ESPÍRITO SANTO
ESPECIFICAÇÃO DA RECEITA

EXERCÍCIO: 2008
ANEXO 03 DA LEI 4.320/64

REFERÊNCIA: DEZEMBRO
16/04/2009 FOLHA: 5

ESPECIFICAÇÃO		
CÓDIGO	CONTAS NÃO ESCRITURADAS	CONTAS ESCRITURADAS
1.2.1.0.17.00		CONTRIBUIÇÃO SOBRE RECOLHIMENTO DE SORTEIOS REALIZADOS POR ENTIDADES FILANTRÓPICAS
1.2.1.0.18.00	CONTRIBUIÇÃO SOBRE RECEITA CONCURSOS DE PROGNÓSTICOS	
1.2.1.0.18.01		CONTRIBUIÇÃO SOBRE A RECEITA DA LOTERIA FEDERAL
1.2.1.0.18.02		CONTRIBUIÇÃO SOBRE A RECEITA DE LOTERIA ESPORTIVA
1.2.1.0.18.03		CONTRIBUIÇÃO SOBRE A RECEITA DE CONCURSOS ESPECIAIS DE LOTERIAS ESPORTIVAS
1.2.1.0.18.04		CONTRIBUIÇÃO SOBRE A RECEITA DE LOTERIA DE NÚMEROS
1.2.1.0.18.05		CONTRIBUIÇÃO SOBRE A RECEITA DA LOTERIA INSTANTÂNEA
1.2.1.0.18.06		PRÊMIOS PRESCRITOS DA LOTERIA FEDERAL
1.2.1.0.29.00	CONTRIBUIÇÃO PREVIDENCIÁRIA REGIME PRÓPRIO	
1.2.1.0.29.01		CONTRIBUIÇÃO PATRONAL ATIVO CIVIL
1.2.1.0.29.02		CONTRIBUIÇÃO PATRONAL ATIVO MILITAR
1.2.1.0.29.03		CONTRIBUIÇÃO PATRONAL INATIVO CIVIL
1.2.1.0.29.04		CONTRIBUIÇÃO PATRONAL INATIVO MILITAR
1.2.1.0.29.05		CONTRIBUIÇÃO PATRONAL PENSIONISTA CIVIL
1.2.1.0.29.06		CONTRIBUIÇÃO PATRONAL PENSIONISTA MILITAR
1.2.1.0.29.07		CONTRIBUIÇÃO DE SERVIDOR ATIVO CIVIL
1.2.1.0.29.08		CONTRIBUIÇÃO DE SERVIDOR ATIVO MILITAR
1.2.1.0.29.09		CONTRIBUIÇÃO DE SERVIDOR INATIVO CIVIL
1.2.1.0.29.10		CONTRIBUIÇÃO DE SERVIDOR INATIVO MILITAR
1.2.1.0.29.11		CONTRIBUIÇÃO DE SERVIDOR PENSIONISTA CIVIL
1.2.1.0.29.12		CONTRIBUIÇÃO DE SERVIDOR PENSIONISTA MILITAR
1.2.1.0.29.13		CONTRIBUIÇÃO SOBRE COMPLEMENTAÇÃO DE APOSENTADORIA E PENSÃO
1.2.1.0.30.00	CONTRIBUIÇÃO PREVIDENCIÁRIA POR REGIME GERAL DE PREVIDÊNCIA SOCIAL	
1.2.1.0.30.01		CONTRIBUIÇÃO PREVIDENCIÁRIA SEGURADO OBRIGATÓRIO
1.2.1.0.30.02		CONTRIBUIÇÃO SEGURADO ASSALARIADO
1.2.1.0.30.03		CONTRIBUIÇÃO PREVIDENCIÁRIA DA EMPRESA SOBRE SEGURADO ASSALARIADO
1.2.1.0.30.04		CONTRIBUIÇÃO PREVIDENCIÁRIA DA EMPRESA OPTANTE PELO SIMPLES
1.2.1.0.30.05		CONTRIBUIÇÃO PREVIDENCIÁRIA SOBRE ESPETÁCULO DESPORTIVO
1.2.1.0.30.06		CONTRIBUIÇÃO PREVIDENCIÁRIA SOBRE PRODUÇÃO RURAL
1.2.1.0.30.07		CONTRIBUIÇÃO PREVIDENCIÁRIA EM REGIME DE PARCELAMENTO DE DÉBITOS
1.2.1.0.30.08		CONTRIBUIÇÃO PREVIDENCIÁRIA PARA SEGURO ACIDENTE TRABALHO
1.2.1.0.30.09		CONTRIBUIÇÃO PREVIDENCIÁRIA SOBRE RECLAMAÇÕES TRABALHISTAS
1.2.1.0.30.10		CONTRIBUIÇÃO PREVIDENCIÁRIA EM REGIME DE PARCELAMENTO DE DÉBITOS MUNICÍPIOS
1.2.1.0.30.11		CONTRIBUIÇÃO PREVIDENCIÁRIA SEGURO OBRIGATÓRIO EMPRESÁRIO
1.2.1.0.30.12		CONTRIBUIÇÃO PREVIDENCIÁRIA DO SEGURADO FACULTATIVO
1.2.1.0.30.13		CONTRIBUIÇÃO PREVIDENCIÁRIA DO SEGURO ESPECIAL
1.2.1.0.30.14		CONTRIBUIÇÃO PREVIDENCIÁRIA SEGURO OBRIGATÓRIO DOMÉSTICO
1.2.1.0.30.15		CONTRIBUIÇÃO PREVIDENCIÁRIA DOS ÓRGÃOS PODER PÚBLICO
1.2.1.0.30.16		CONTRIBUIÇÃO PREVIDENCIÁRIA DAS ENTIDADES FILANTRÓPICAS
1.2.1.0.30.17		CONTRIBUIÇÃO PREVIDENCIÁRIA RETENÇÃO SOBRE NOTA FISCAL
1.2.1.0.30.18		ARRECADACÃO FIES - CERTIFICADOS FINANCEIROS DO TESOURO NACIONAL
1.2.1.0.30.19		ARRECADACÃO FNS - CERTIFICADOS FINANCEIROS DO TESOURO NACIONAL
1.2.1.0.30.20		CERTIFICADOS DA DÍVIDA PÚBLICA - CDP
1.2.1.0.30.21		CONTRIBUIÇÃO PREVIDENCIÁRIA DEPÓSITO JUDICIAL, RECURSAL E CUSTAS
1.2.1.0.30.22		CONTRIBUIÇÃO PREVIDENCIÁRIA COOPERATIVAS TRABALHO DESCONTADA DO COOPERADO
1.2.1.0.30.23		RECEITA DO PROGRAMA DE RECUPERAÇÃO FISCAL E PARCELAMENTO ESPECIAL
1.2.1.0.30.99		OUTRAS CONTRIBUIÇÕES PREVIDENCIÁRIAS
1.2.1.0.31.00		CONTRIBUIÇÃO PROGRAMA DE ENSINO FUNDAMENTAL
1.2.1.0.32.00	CONTRIBUIÇÕES RURAIS	
1.2.1.0.32.01		CONTRIBUIÇÃO INDUSTRIAL RURAL

ESPECIFICAÇÃO	
CÓDIGO	CONTAS NÃO ESCRITURADAS
1.2.1.0.32.03	ADICIONAL À CONTRIBUIÇÃO PREVIDENCIÁRIA
1.2.1.0.37.00	CONTRIBUIÇÕES PARA O PIS/PASEP
1.2.1.0.37.01	RECEITA DO PRINCIPAL DA CONTRIBUIÇÃO PARA O PIS/PASEP
1.2.1.0.37.02	RECEITA DO PROGRAMA DE RECUPERAÇÃO FISCAL E PARCELAMENTO ESPECIAL
1.2.1.0.38.00	CONTRIBUIÇÃO SOCIAL SOBRE LUCRO DAS PESSOAS JURÍDICAS
1.2.1.0.38.01	RECEITA DO PRINCIPAL CONTRIBUIÇÃO SOCIAL SOBRE LUCRO DAS PESSOAS JURÍDICAS
1.2.1.0.38.02	RECEITA DO PROGRAMA DE RECUPERAÇÃO FISCAL E PARCELAMENTO ESPECIAL
1.2.1.0.45.00	CONTRIBUIÇÃO SOBRE JOGO DE BINGO
1.2.1.0.46.00	COMPLEMENTAÇÃO PREVIDENCIÁRIA REGIME GERAL E PRÓPRIO DO SERVIDOR
1.2.1.0.47.00	CONTRIBUIÇÃO RELATIVA DESPEDIDA DE EMPREGADO SEM JUSTA CAUSA
1.2.1.0.48.00	CONTRIBUIÇÃO SOBRE REMUNERAÇÃO DEVIDA AO TRABALHADOR
1.2.1.0.49.00	CONTRIBUIÇÃO PARA ASSISTÊNCIA MÉDICA SERVIDOR VINCULADO REGIME PREVIDENCIÁRIO
1.2.1.0.49.01	CONTRIBUIÇÃO DE 1% DO EMPREGADOR P/ FUNDASPES
1.2.1.0.99.00	OUTRAS CONTRIBUIÇÕES SOCIAIS
1.2.1.0.99.99	OUTRAS CONTRIBUIÇÕES SOCIAIS
1.2.1.7.00.00	REPASSE PREVIDENCIÁRIO CONTRIBUIÇÃO COMPLEMENTAR PARA COBERTURA DÉFICIT
1.2.1.7.04.00	REPASSE PREVIDENCIÁRIO PARA COBERTURA DÉFICIT
1.2.1.7.04.01	REPASSE PREVIDENCIÁRIO PARA COBERTURA DÉFICIT
1.2.2.0.00.00	CONTRIBUIÇÕES ECONÔMICAS
1.2.2.0.01.00	CONTRIBUIÇÃO PARA O PIN
1.2.2.0.02.00	CONTRIBUIÇÃO PARA O PROTERRA
1.2.2.0.03.00	CONTRIBUIÇÃO PARA O DESENVOLVIMENTO E APERFEIÇOAMENTO ATIVIDADES FISCALIZAÇÃO
1.2.2.0.03.01	CONTRIBUIÇÃO SOBRE SELO ESPECIAL DE CONTROLE
1.2.2.0.03.02	CONTRIBUIÇÃO SOBRE LOJAS FRANÇAS, ENTREPOSTOS ADUANEIROS
1.2.2.0.03.99	OUTRAS CONTRIBUIÇÕES PARA O DESENVOLVIMENTO E APERFEIÇOAMENTO ATIVIDADE FISCALIZAÇÃO
1.2.2.0.05.00	CONTRIBUIÇÃO SOBRE APOSTAS EM COMPETIÇÕES HÍPICAS
1.2.2.0.06.00	CONTRIBUIÇÃO PARA O DESENVOLVIMENTO DA INDÚSTRIA CINEMATOGRAFICA
1.2.2.0.06.01	REMESSAS
1.2.2.0.06.02	TÍTULOS
1.2.2.0.16.00	ADICIONAL SOBRE TARIFAS PASSAGENS AÉREAS DOMÉSTICAS
1.2.2.0.18.00	COTA-PARTE ADICIONAL FRETE PARA RENOVAÇÃO DA MARINHA
1.2.2.0.22.00	COMPENSAÇÕES FINANCEIRAS
1.2.2.0.22.03	REPASSE DO INSS PARA O IPAJM
1.2.2.0.22.99	OUTRAS COTAS-PARTE COMPENSAÇÃO FINANCEIRAS
1.2.2.0.24.00	CONTRIBUIÇÃO SOBRE RECEITA DAS CONCESSIONÁRIAS E PERMISSONÁRIAS DE ENERGIA ELÉTRICA
1.2.2.0.25.00	CONTRIBUIÇÃO SOBRE LICENÇA DE USO, AQUISIÇÃO E TRANSFERÊNCIA DE TECNOLOGIA
1.2.2.0.26.00	CONTRIBUIÇÕES A RECEBER EMPRÉSTIMO PRESTAÇÃO SERVIÇO TELECOMUNICAÇÃO
1.2.2.0.26.01	CONTRIBUIÇÃO RECEITA OPERACIONAL BRUTA PRESTAÇÃO SERVIÇO TELECOMUNICAÇÃO
1.2.2.0.26.02	CONTRIBUIÇÃO RECEITA BRUTA EMPRÉSTIMO PRESTAÇÃO SERVIÇO TELECOMUNICAÇÃO
1.2.2.0.27.00	CONTRIBUIÇÃO SOBRE O FATURAMENTO DAS EMPRESAS DE INFORMÁTICA
1.2.2.0.27.01	CONTRIBUIÇÃO DE EMPRESAS INSTALADAS NA AMAZÔNIA
1.2.2.0.27.02	CONTRIBUIÇÃO DE EMPRESAS INSTALADAS NAS DEMAIS REGIÕES
1.2.2.0.28.00	CONTRIBUIÇÃO RELATIVA À ATIVIDADE DE COMÉRCIO DE PETRÓLEO E DERIVADOS
1.2.2.0.28.01	CONTRIBUIÇÃO RELATIVA ATIVIDADE DE IMPORTAÇÃO PETRÓLEO E DERIVADOS
1.2.2.0.28.02	CONTRIBUIÇÃO RELATIVA ATIVIDADE DE COMÉRCIO PETRÓLEO E DERIVADOS
1.2.2.0.29.00	CONTRIBUIÇÃO PARA CUSTEIO DO SERVIÇO ILUMINAÇÃO PÚBLICA
1.2.2.0.99.00	OUTRAS CONTRIBUIÇÕES ECONÔMICAS
1.2.2.0.99.99	OUTRAS CONTRIBUIÇÕES ECONÔMICAS
1.3.0.0.00.00	RECEITA PATRIMONIAL
1.3.1.0.00.00	RECEITAS IMOBILIÁRIAS

GOVERNO DO ESTADO DO ESPÍRITO SANTO
ESPECIFICAÇÃO DA RECEITA

EXERCÍCIO: 2008
ANEXO 03 DA LEI 4.320/64

REFERÊNCIA: DEZEMBRO
16/04/2009 FOLHA: 7

CÓDIGO		ESPECIFICAÇÃO	CONTAS ESCRITURADAS
CONTAS NÃO ESCRITURADAS			
1.3.1.1.00.00	ALUGUÉIS		
1.3.1.1.01.00		ALUGUÉIS	
1.3.1.2.00.00	ARRENDAMENTOS		
1.3.1.2.01.00		ARRENDAMENTOS	
1.3.1.3.00.00	FOROS		
1.3.1.3.01.00		FOROS	
1.3.1.4.00.00	LAUDÊMIOS		
1.3.1.4.01.00		LAUDÊMIOS	
1.3.1.5.00.00	TAXA DE OCUPAÇÃO DE IMÓVEIS		
1.3.1.9.00.00	OUTRAS RECEITAS IMOBILIÁRIAS		
1.3.1.9.01.00		OUTRAS RECEITAS IMOBILIÁRIAS	
1.3.2.0.00.00	RECEITA DE VALORES MOBILIÁRIOS		
1.3.2.1.00.00	JUROS DE TÍTULOS DE RENDA		
1.3.2.1.01.00		JUROS DE TÍTULOS DE RENDA	
1.3.2.1.06.00	TÍTULOS DE RESPONSABILIDADE DO GOVERNO FEDERAL		
1.3.2.1.06.01		TÍTULOS DE RESPONSABILIDADE GOVERNO FEDERAL VINCULADOS AO RPPS	
1.3.2.1.06.02		TÍTULOS DE RESPONSABILIDADE GOVERNO FEDERAL VINCULADOS	
1.3.2.1.09.00		TÍTULOS DE EMISSÃO DE INSTITUIÇÕES FINANCEIRAS FEDERAIS	
1.3.2.1.10.00		TÍTULOS DE EMISSÃO SUBSIDIÁRIA INSTITUIÇÕES FINANCEIRAS FEDERAIS	
1.3.2.1.11.00		AÇÕES E COTAS DE SOCIEDADE	
1.3.2.1.99.00		OUTROS RENDIMENTOS DE TÍTULOS	
1.3.2.2.00.00	DIVIDENDOS		
1.3.2.2.01.00		DIVIDENDOS - BANESTES	
1.3.2.2.02.00		DIVIDENDOS - PETRÓLEO BRASILEIRO S/A	
1.3.2.2.03.00		DIVIDENDOS - ADMINISTRAÇÃO INDIRECTA	
1.3.2.2.99.00		OUTROS DIVIDENDOS	
1.3.2.3.00.00	PARTICIPAÇÕES		
1.3.2.4.00.00	FUNDOS DE INVESTIMENTO		
1.3.2.4.01.00		FUNDOS DE INVESTIMENTOS RENDA FIXA	
1.3.2.4.02.00		FUNDOS DE APLICAÇÕES EM COTAS - RENDA FIXA	
1.3.2.4.03.00		FUNDOS DE AÇÕES	
1.3.2.4.04.00		FUNDOS DE APLICAÇÕES COTAS - RENDA VARIÁVEL	
1.3.2.4.99.00		OUTROS FUNDOS DE INVESTIMENTOS	
1.3.2.5.00.00	REMUNERAÇÃO DE DEPÓSITOS BANCÁRIOS		
1.3.2.5.01.00	REMUNERAÇÃO DEPÓSITOS DE RECURSOS VINCULADOS		
1.3.2.5.01.01		REMUNERAÇÃO DEPÓSITO BANCÁRIO RECURSOS VINCULADOS ROYALTIES	
1.3.2.5.01.02		REMUNERAÇÃO DEPÓSITO BANCÁRIO RECURSOS VINCULADOS FUNDEB	
1.3.2.5.01.03		REMUNERAÇÃO DEPÓSITO BANCÁRIO RECURSOS VINCULADOS FUNDO SAÚDE	
1.3.2.5.01.04		REMUNERAÇÃO DEPÓSITO BANCÁRIO RECURSOS VINCULADOS RPPS	
1.3.2.5.01.05		REMUNERAÇÃO DEPÓSITO BANCÁRIO RECURSOS VINCULADOS MDE	
1.3.2.5.01.06		REMUNERAÇÃO DEPÓSITO BANCÁRIO RECURSOS VINCULADOS ASPS	
1.3.2.5.01.07		REMUNERAÇÃO DEPÓSITO BANCÁRIO RECURSOS VINCULADOS FUNDETUR	
1.3.2.5.01.09		REMUNERAÇÃO DEPÓSITO BANCÁRIO RECURSOS VINCULADOS CIDE	
1.3.2.5.01.10		RECEITA DE REMUNERAÇÃO DEPÓSITO BANCÁRIO RECURSOS VINCULADOS CONVÊNIO	
1.3.2.5.01.11		RECEITA DE REMUNERAÇÃO DEPÓSITO BANCÁRIO RECURSOS VINCULADOS BANCO DO BRASIL	
1.3.2.5.01.12		RECEITA DE REMUNERAÇÃO DEPÓSITO BANCÁRIO RECURSOS VINCULADOS FRD	
1.3.2.5.01.13		RECEITA DE REMUNERAÇÃO DEPÓSITO BANCÁRIO RECURSOS VINCULADOS CAIXA	
1.3.2.5.01.99		REMUNERAÇÃO DEPÓSITO BANCÁRIO RECURSOS VINCULADOS	
1.3.2.5.02.00	REMUNERAÇÃO DE DEPÓSITOS DE RECURSOS NÃO VINCULADOS		
1.3.2.5.02.01		REMUNERAÇÃO DEPÓSITOS DE POUPANÇA	

ESPECIFICAÇÃO		
CÓDIGO	CONTAS NÃO ESCRITURADAS	CONTAS ESCRITURADAS
1.3.2.5.02.02		REMUNERAÇÃO DE APLICAÇÕES EXTRAMERCADO
1.3.2.5.02.03		APLICAÇÕES FINANCEIRAS - CONTA ÚNICA TESOURO
1.3.2.5.02.04		RECOLHIMENTO REMUNERAÇÃO COM APLICAÇÃO FINANCEIRA - FUNDOS
1.3.2.5.02.99		RECEITA DE REMUNERAÇÃO DE OUTROS DEPÓSITOS BANCÁRIOS RECURSOS NÃO VINCULADOS
1.3.2.6.00.00	REMUNERAÇÃO DE DEPÓSITOS ESPECIAIS	
1.3.2.7.00.00	REMUNERAÇÃO DE SALDOS DE RECURSOS NÃO DESEMBOLSADOS	
1.3.2.9.00.00	OUTRAS RECEITAS DE VALORES MOBILIÁRIOS	
1.3.2.9.99.00		OUTRAS RECEITAS DE VALORES MOBILIÁRIOS
1.3.3.0.00.00	RECEITAS DE CONCESSÕES E PERMISSÕES	
1.3.3.0.01.00		RECOLHIMENTO CONCESSÃO DA TERCEIRA PONTE – RODOVIA DO SOL
1.3.3.1.00.00	RECEITA DE OUTORGA SERVIÇOS TELECOMUNICAÇÃO	
1.3.3.2.00.00	OUTORGA SERVIÇOS RADIODIFUSÃO SONORA	
1.3.3.3.00.00	RECEITA DE DIREITOS DE USO DE BEM PÚBLICO	
1.3.3.3.01.00		RECOLHIMENTO CONCESSÃO DE DIREITO DE USO DE ÁREA PÚBLICA
1.3.3.4.00.00	RECEITA DE OUTORGA SERVIÇOS EXPLORAÇÃO E PRODUÇÃO DE PETRÓLEO	
1.3.3.4.01.00		BÔNUS DE ASSINATURA DE CONTRATO DE CONCESSÃO
1.3.3.4.02.00		PAGAMENTO PELA RETENÇÃO DE ÁREA PARA EXPLORAÇÃO E PRODUÇÃO
1.3.3.4.99.00		OUTRAS RECEITAS DE OUTORGA DE SERVIÇOS DE EXPLORAÇÃO E PRODUÇÃO PETRÓLEO
1.3.3.5.00.00	RECEITA DE OUTORGA DIREITO DE USO RADIOFREQUÊNCIA	
1.3.3.6.00.00	REC. DE OUT. SERV. TRANSP. RODOVIÁRIO INTERESTADUAL E INTERNACIONAL DE PASSAGEIRO	
1.3.3.7.00.00	RECEITA DE CONTRIBUIÇÃO DE PERMISSÃO DE USO	
1.3.3.8.00.00	REC. TRANSF. CONCESSÃO, PERMISSÃO DE TELECOMUNICAÇÃO OU RADIOFREQUÊNCIA	
1.3.3.9.00.00	DEMAIS RECEITAS DE CONCESSÕES E PERMISSÕES	
1.3.3.9.01.00		RECEITA OUTORGA PARA EXPLORAÇÃO SERVIÇO ENERGIA ELÉTRICA
1.3.3.9.02.00		RECEITA OUTORGA DIREITO DE USO DE RECURSOS HÍDRICOS
1.3.3.9.03.00		RECEITA OUTORGA DIREITOS DE USO BENS PÚBLICOS
1.3.3.9.50.00	RECEITA OUTORGA SERVIÇO TRANSPORTE METROVIÁRIO PASSAGEIROS	
1.3.3.9.51.00		RECEITA OUTORGA SERVIÇOS TRANSPORTE MARÍTIMO PASSAGEIROS
1.3.3.9.52.00		RECEITA OUTORGA SERVIÇOS TRANSPORTE COLETIVO LOCAL E INTERMUNICIPAL DE PASSAGEIRO
1.3.3.9.99.00		OUTRAS RECEITAS DE CONCESSÕES E PERMISSÕES
1.3.4.0.00.00	COMPENSAÇÕES FINANCEIRAS	
1.3.4.0.01.00		UTILIZAÇÃO RECURSOS HÍDRICOS TRATADO DE ITAIPU PARCELAS VENCIDAS
1.3.4.0.02.00		UTILIZAÇÃO RECURSOS HÍDRICOS TRATADO DE ITAIPU PARCELAS VENCIDAS
1.3.4.0.03.00		COMPENSAÇÃO FINANCEIRA COM EXPLORAÇÃO RECURSOS MINERAIS
1.3.4.0.04.00		COMPENSAÇÃO ROYALTIES PRODUTOS PETRÓLEO E GÁS - EM TERRA
1.3.4.0.05.00		COMPENSAÇÃO ROYALTIES PRODUTOS PETRÓLEO E GÁS - EM PLATAFORMA
1.3.4.0.06.00		COMPENSAÇÃO ROYALTIES PELA PRODUÇÃO EXCEDENTE PETRÓLEO E GÁS - EM TERRA
1.3.4.0.07.00		COMPENSAÇÃO ROYALTIES PELA PRODUÇÃO EXCEDENTE PETRÓLEO E GÁS - EM PLATAFORMA
1.3.4.0.08.00		COMPENSAÇÃO FINANCEIRA COM PARTICIPAÇÃO ESPECIAL PELA PRODUÇÃO DE PETRÓLEO OU GÁS
1.3.4.0.99.00		OUTRAS COMPENSAÇÕES FINANCEIRAS
1.3.9.0.00.00	OUTRAS RECEITAS PATRIMONIAIS	
1.3.9.0.99.00	OUTRAS RECEITAS PATRIMONIAIS	
1.3.9.0.99.99		OUTRAS RECEITAS PATRIMONIAIS
1.4.0.0.00.00	RECEITA AGROPECUÁRIA	
1.4.1.0.00.00	RECEITA DE PRODUÇÃO VEGETAL	
1.4.1.0.01.00		RECEITA DA PRODUÇÃO VEGETAL
1.4.2.0.00.00	RECEITA DA PRODUÇÃO ANIMAL E DERIVADOS	
1.4.2.0.01.00		RECEITA DA PRODUÇÃO ANIMAL E DERIVADOS
1.4.9.0.00.00	OUTRAS RECEITAS AGROPECUÁRIAS	
1.4.9.0.99.00	OUTRAS RECEITAS AGROPECUÁRIAS	

GOVERNO DO ESTADO DO ESPÍRITO SANTO
ESPECIFICAÇÃO DA RECEITA

EXERCÍCIO: 2008
ANEXO 03 DA LEI 4.320/64

REFERÊNCIA: DEZEMBRO
16/04/2009 FOLHA: 9

CÓDIGO		ESPECIFICAÇÃO	CONTAS ESCRITURADAS
CONTAS NÃO ESCRITURADAS			
1.4.9.0.99.99			OUTRAS RECEITAS AGROPECUÁRIAS
1.5.0.0.00.00	RECEITA INDUSTRIAL		
1.5.2.0.00.00	RECEITA DA INDÚSTRIA DE TRANSFORMAÇÃO		
1.5.2.0.12.00	RECEITA DA INDÚSTRIA MECÂNICA		
1.5.2.0.20.00	RECEITA DA INDÚSTRIA QUÍMICA		
1.5.2.0.21.00	RECEITA DA INDÚSTRIA DE PRODUTOS FARMACÊUTICOS E VETERINÁRIOS		
1.5.2.0.21.01		RECEITA DA INDÚSTRIA DE PRODUTOS FARMACÊUTICOS E VETERINÁRIOS	
1.5.2.0.26.00		RECEITA DA INDÚSTRIA DE PRODUTOS ALIMENTARES	
1.5.2.0.27.00		RECEITA DA INDÚSTRIA DE BEBIDAS E DESTILADOS	
1.5.2.0.28.00		RECEITA DA USINA DE TRATAMENTO DE LIXO	
1.5.2.0.29.00	RECEITA DA INDÚSTRIA EDITORIAL E GRÁFICA		
1.5.2.0.29.01		RECEITAS DE PUBLICAÇÕES	
1.5.2.0.29.02		RECEITA DE ASSINATURAS	
1.5.2.0.29.03		RECEITA DE SERVIÇOS GRÁFICOS	
1.5.2.0.29.04		VENDAS AVULSAS DE JORNAIS	
1.5.2.0.29.05		RECEITA DIÁRIO OFICIAL - PODER JUDICIÁRIO	
1.5.2.0.99.00		OUTRAS RECEITAS DA INDÚSTRIA DE TRANSFORMAÇÃO	
1.5.3.0.00.00	RECEITA DA INDÚSTRIA DE CONSTRUÇÃO		
1.5.3.0.01.00		RECEITA DA INDÚSTRIA DE CONSTRUÇÃO	
1.5.9.0.00.00	OUTRAS RECEITAS INDUSTRIAIS		
1.6.0.0.00.00	RECEITA DE SERVIÇOS		
1.6.0.0.01.00	SERVIÇOS COMERCIAIS		
1.6.0.0.01.01		SERVIÇO DE COMERCIALIZAÇÃO DE MEDICAMENTOS	
1.6.0.0.01.02		SERVIÇO DE COMERCIALIZAÇÃO DE LIVRO PERIÓDICO, MATERIAL ESCOLAR E DE PUBLICIDADE	
1.6.0.0.01.03		SERVIÇOS DE COMERCIALIZAÇÃO E DISTRIBUIÇÃO DE PRODUTO AGROPECUÁRIO	
1.6.0.0.01.06		SERVIÇOS DE COMERCIALIZAÇÃO DE PRODUTOS, DADOS E MATERIAL DE INFORMÁTICA	
1.6.0.0.01.07		RECEITA DE UTILIZAÇÃO DE POSIÇÕES ORBITAIS	
1.6.0.0.01.99		OUTROS SERVIÇOS COMERCIAIS	
1.6.0.0.02.00	SERVIÇOS FINANCEIROS		
1.6.0.0.02.01		SERVIÇOS DE JUROS DE EMPRÉSTIMOS	
1.6.0.0.02.02		SERVIÇO DA TAXA PELA CONCESSÃO DE AVAL DO TESOUREIRO	
1.6.0.0.02.03		SERVIÇOS FINANCEIROS COMPENSAÇÃO DE VARIAÇÃO SALARIAL	
1.6.0.0.02.04		SERVIÇOS FINANCEIROS GARANTIA DA ATIVIDADE AGROPECUÁRIA	
1.6.0.0.02.06		SERVIÇOS REMUNERADOS SOBRE REPASSE PROGRAMA DESENVOLVIMENTO ECONÔMICO	
1.6.0.0.02.07		SERVIÇOS DE COMISSÃO PARA PRESTAÇÃO DE GARANTIA	
1.6.0.0.02.10		SERVIÇOS FINANCEIROS DOS FINANCIAMENTOS DE ESTOCAGEM	
1.6.0.0.02.11		SERVIÇO FINANCEIRO PROVENIENTE EXECUÇÃO GARANTIA OPERAÇÃO CRÉDITO INTERNO	
1.6.0.0.02.12		SERVIÇO FINANCEIRO PROVENIENTE EXECUÇÃO GARANTIA OPERAÇÃO CRÉDITO EXTERNO	
1.6.0.0.02.99		OUTROS SERVIÇOS FINANCEIROS	
1.6.0.0.03.00	SERVIÇOS DE TRANSPORTE		
1.6.0.0.03.01		SERVIÇO DE TRANSPORTE RODOVIÁRIO	
1.6.0.0.03.02		SERVIÇO DE TRANSPORTE FERROVIÁRIO	
1.6.0.0.03.03		SERVIÇO DE TRANSPORTE HIDROVIÁRIO	
1.6.0.0.03.04		SERVIÇO DE TRANSPORTE AÉREO	
1.6.0.0.03.05		SERVIÇO DE TRANSPORTES ESPECIAIS	
1.6.0.0.03.06		RECEITA DE TERMINAIS RODOVIÁRIOS	
1.6.0.0.03.99		OUTROS SERVIÇOS DE TRANSPORTES	
1.6.0.0.04.00	SERVIÇOS DE COMUNICAÇÃO		
1.6.0.0.04.01		SERVIÇOS DE COMUNICAÇÃO	
1.6.0.0.05.00	SERVIÇOS DE SAÚDE		

ESPECIFICAÇÃO		
CÓDIGO	CONTAS NÃO ESCRITURADAS	CONTAS ESCRITURADAS
1.6.0.0.05.01		SERVIÇOS HOSPITALARES
1.6.0.0.05.02		SERVIÇOS DE REGISTRO, ANÁLISE E CONTROLE DE PRODUTOS DE VIGILÂNCIA SANITÁRIA
1.6.0.0.05.03		SERVIÇOS RADIOLÓGICOS E LABORATORIAIS
1.6.0.0.05.04		SERVIÇOS AMBULATORIAIS
1.6.0.0.05.05		SERVIÇOS DE ANÁLISES CLÍNICAS - SESA/IESP/LACEN
1.6.0.0.05.06		SERVIÇOS ODONTOLÓGICOS - IPAJM
1.6.0.0.05.07		JUROS DE FINANCIAMENTOS DE SAÚDE - IPAJM
1.6.0.0.05.08		SERVIÇOS MÉDICOS - IPAJM
1.6.0.0.05.09		SERVIÇOS CLÍNICA MÉDICA E PSICOLÓGICA DETRAN IS470
1.6.0.0.05.99		OUTROS SERVIÇOS DE SAÚDE
1.6.0.0.06.00		SERVIÇOS PORTUÁRIOS
1.6.0.0.07.00		SERVIÇOS DE ARMAZENAGEM
1.6.0.0.08.00		SERVIÇOS DE PROCESSAMENTO DE DADOS
1.6.0.0.09.00		SERVIÇOS DE SOCORRO MARÍTIMO
1.6.0.0.10.00		SERVIÇOS DE INFORMAÇÕES ESTATÍSTICAS
1.6.0.0.11.00	SERVIÇOS DE METROLOGIA E CERTIFICAÇÃO	
1.6.0.0.11.01		SERVIÇOS DE METROLOGIA LEGAL E CERTIFICAÇÃO DELEGADA
1.6.0.0.11.02		SERVIÇOS DE METROLOGIA CIENTÍFICA INDUSTRIAL
1.6.0.0.11.03		SERVIÇOS DE METROLOGIA LEGAL
1.6.0.0.11.04		CERTIFICAÇÃO DE PRODUTOS E SERVIÇOS
1.6.0.0.11.05		SERVIÇOS DE INFORMAÇÃO TECNOLÓGICA
1.6.0.0.11.99		OUTROS SERVIÇOS DE METROLOGIA E CERTIFICAÇÃO
1.6.0.0.12.00		SERVIÇOS TECNOLÓGICOS
1.6.0.0.13.00	SERVIÇOS ADMINISTRATIVOS	
1.6.0.0.13.01		SERVIÇOS DE INSCRIÇÃO EM CONCURSOS PÚBLICOS
1.6.0.0.13.02		SERVIÇOS DE VENDA DE EDITAIS
1.6.0.0.13.03		SERVIÇOS ESPECIAIS POLÍCIA MILITAR/BOMBEIROS
1.6.0.0.13.04		SERVIÇOS DE EXPEDIÇÃO DE CERTIFICADOS
1.6.0.0.13.05		SERVIÇOS DE VISTORIA DE VEÍCULOS
1.6.0.0.13.06		SERVIÇOS DE FORNECIMENTO DE LISTAGENS
1.6.0.0.13.07		SERVIÇOS DE FOTOCÓPIA E CÓPIAS HELIOGRÁFICAS
1.6.0.0.13.08		SERVIÇOS DE CADASTRAMENTO FENASEG
1.6.0.0.13.09		SERVIÇOS ADMINISTRATIVOS
1.6.0.0.13.10		ANUIDADES ESCOLARES
1.6.0.0.13.11		TAXA ADMINISTRAÇÃO DE SERVIÇOS - IPAJM
1.6.0.0.13.99		OUTROS SERVIÇOS ADMINISTRATIVOS
1.6.0.0.14.00	SERVIÇOS DE INSPEÇÃO E FISCALIZAÇÃO	
1.6.0.0.14.01		SERVIÇOS DE INSPEÇÃO E FISCALIZAÇÃO DE OBRAS
1.6.0.0.14.99		OUTROS SERVIÇOS DE INSPEÇÃO E FISCALIZAÇÃO
1.6.0.0.15.00		SERVIÇOS DE METEOROLOGIA
1.6.0.0.16.00		SERVIÇOS EDUCACIONAIS
1.6.0.0.17.00	SERVIÇOS AGROPECUÁRIOS	
1.6.0.0.17.01		SERVIÇOS AGROPECUÁRIOS
1.6.0.0.17.02		SERVIÇOS DE ANÁLISES LABORATORIAIS
1.6.0.0.17.99		OUTROS SERVIÇOS AGROPECUÁRIOS
1.6.0.0.18.00		SERVIÇOS DE REPARAÇÃO, MANUTENÇÃO E INSTALAÇÃO
1.6.0.0.19.00	SERVIÇOS RECREATIVOS E CULTURAIS	
1.6.0.0.19.01		SERVIÇOS RECREATIVOS E CULTURAIS DO FUNDEC
1.6.0.0.20.00		SERVIÇOS DE CONSULTORIA, ASSISTÊNCIA TÉCNICA E ANÁLISE DE PROJETO
1.6.0.0.21.00		SERVIÇOS DE HOSPEDAGEM E ALIMENTAÇÃO

GOVERNO DO ESTADO DO ESPÍRITO SANTO
ESPECIFICAÇÃO DA RECEITA

EXERCÍCIO: 2008
ANEXO 03 DA LEI 4.320/64

REFERÊNCIA: DEZEMBRO
16/04/2009 FOLHA: 11

ESPECIFICAÇÃO		
CÓDIGO	CONTAS NÃO ESCRITURADAS	CONTAS ESCRITURADAS
1.6.0.0.22.00		SERVIÇOS DE ESTUDOS E PESQUISAS
1.6.0.0.23.00	SERVIÇOS DE REGISTRO DE MARCAS, PATENTES E TRANSFERÊNCIA DE TECNOLOGIA	
1.6.0.0.23.01		SERVIÇOS DE PATENTES
1.6.0.0.23.02		SERVIÇOS DE REGISTRO DE MARCAS
1.6.0.0.23.03		SERVIÇOS DE TRANSFERÊNCIA DE TECNOLOGIA
1.6.0.0.23.04		SERVIÇOS DE REGISTRO DE INDICAÇÕES GEOGRÁFICAS
1.6.0.0.23.05		SERVIÇOS DE REGISTRO DE PROGRAMA DE COMPUTADOR
1.6.0.0.23.99		OUTROS SERVIÇOS DE REGISTRO DE MARCAS, PATENTES E TRANSFERÊNCIA DE TECNOLOGIA
1.6.0.0.24.00	SERVIÇOS DE REGISTRO DO COMÉRCIO	
1.6.0.0.24.01		SERVIÇOS DE REGISTRO DO COMÉRCIO
1.6.0.0.25.00		SERVIÇOS DE INFORMAÇÕES CIENTÍFICAS E TECNOLÓGICAS
1.6.0.0.26.00		SERVIÇOS DE REGISTRO DE FORNECIMENTO DE ÁGUA
1.6.0.0.27.00		SERVIÇOS DE PERFURAÇÃO E INSTALAÇÃO DE POÇOS
1.6.0.0.28.00		SERVIÇOS DE REGISTRO DE GEOPROCESSAMENTO
1.6.0.0.29.00		SERVIÇOS DE CADASTRAMENTO DE FORNECEDORES
1.6.0.0.30.00	TARIFA DE UTILIZAÇÃO DE FARÓIS	
1.6.0.0.31.00	TARIFA E ADICIONAL SOBRE TARIFA AEROPORTUÁRIA	
1.6.0.0.31.01		TARIFA AEROPORTUÁRIA
1.6.0.0.31.02		ADICIONAL SOBRE TARIFA AEROPORTUÁRIA
1.6.0.0.31.03		PARCELA DE TARIFA DE EMBARQUE INTERNACIONAL
1.6.0.0.33.00		TARIFA DE USO DAS COMUNICAÇÕES E AUXÍLIOS À NAVEGAÇÃO AÉREA
1.6.0.0.34.00		SERVIÇO REGULAMENTAÇÃO E EXPLORAÇÃO DE SERVIÇO DE TELECOMUNICAÇÕES
1.6.0.0.35.00		SERVIÇO DE COMPENSAÇÃO DE VARIAÇÕES SALARIAIS
1.6.0.0.36.00	PRESTAÇÃO DE SERVIÇOS BANCO CENTRAL DO BRASIL	
1.6.0.0.36.01		TARIFA PELO USO DO SISTEMA DO BANCO CENTRAL
1.6.0.0.36.02		TARIFA PELO USO DO SISTEMA DE TRANSFERÊNCIA DE RESERVA DO BANCO CENTRAL
1.6.0.0.40.00	SERVIÇOS DE CERTIFICAÇÃO E HOMOLOGAÇÃO DE PRODUTOS DE TELECOMUNICAÇÕES	
1.6.0.0.41.00		SERVIÇO DE CAPTAÇÃO, ADUÇÃO, TRATAMENTO, RESERVAÇÃO E DISTRIBUIÇÃO DE ÁGUA
1.6.0.0.42.00		SERVIÇO DE COLETA, TRANSPORTE, TRATAMENTO E DESTINAÇÃO DE ESGOTO
1.6.0.0.43.00		SERVIÇO DE COLETA, TRANSPORTE, TRATAMENTO E DESTINAÇÃO DE RESÍDUOS
1.6.0.0.44.00		SERVIÇO DE ABATE DE ANIMAIS
1.6.0.0.45.00		SERVIÇO DE PREPARAÇÃO DA TERRA EM PROPRIEDADE PARTICULAR
1.6.0.0.46.00		SERVIÇOS DE CEMITÉRIO
1.6.0.0.47.00		SERVIÇOS DE ILUMINAÇÃO PÚBLICA
1.6.0.0.48.00		SERVIÇOS DE RELIGAMENTO DE ÁGUA
1.6.0.0.99.00	OUTROS SERVIÇOS	
1.6.0.0.99.01		OUTROS SERVIÇOS - CORPO DE BOMBEIROS
1.6.0.0.99.02		CADASTRO REGISTRO FLORESTAL
1.6.0.0.99.03		SERVIÇOS DE ACOMPANHAMENTO - IPES/FRD
1.6.0.0.99.04		SERVIÇOS DE CERTIDÃO NEGATIVA DE DÉBITOS AMBIENTAIS
1.6.0.0.99.05		SERVIÇOS DE ANÁLISES LABORATORIAIS AMBIENTAIS
1.6.0.0.99.06		SERVIÇOS FLORESTAIS
1.6.0.0.99.07		SERVIÇOS CARTOGRAFICOS
1.6.0.0.99.08		RESSARCIMENTO DE DESPESA COM PROCESSO DE CONSIGNAÇÃO
1.6.0.0.99.09		PRODUTOS PRODUZIDOS PELO IPES
1.6.0.0.99.10		RECEITA DOS SERVIÇOS DE CONVÊNIO DE CAPACITAÇÃO E TREINAMENTO
1.6.0.0.99.11		LOTEAMENTOS INDUSTRIAIS
1.6.0.0.99.99		OUTROS SERVIÇOS
1.7.0.0.00.00	TRANSFERÊNCIAS CORRENTES	
1.7.2.0.00.00	TRANSFERÊNCIAS INTERGOVERNAMENTAIS	

ESPECIFICAÇÃO	
CÓDIGO	CONTAS NÃO ESCRITURADAS
1.7.2.1.00.00	TRANSFERÊNCIA DA UNIÃO
1.7.2.1.01.00	PARTICIPAÇÃO NA RECEITA DA UNIÃO
1.7.2.1.01.01	COTA-PARTE FUNDO DE PARTICIPAÇÃO DOS ESTADOS
1.7.2.1.01.02	COTA-PARTE FUNDO DE PARTICIPAÇÃO DOS MUNICÍPIOS
1.7.2.1.01.05	COTA-PARTE DO IMPOSTO SOBRE PROPRIEDADE TERRITORIAL RURAL
1.7.2.1.01.12	COTA-PARTE DO IPI
1.7.2.1.01.13	COTA-PARTE CONTRIBUIÇÃO DE INTERVENÇÃO NO DOMÍNIO ECONÔMICO
1.7.2.1.01.32	COTA-PARTE DO IMPOSTO SOBRE OPERAÇÃO DE CRÉDITO, CÂMBIO E SEGURO
1.7.2.1.09.00	OUTRAS TRANSFERÊNCIAS DA UNIÃO
1.7.2.1.09.01	TRANSFERÊNCIA FINANCEIRA - L.C. Nº 87/96
1.7.2.1.09.99	DEMAIS TRANSFERÊNCIAS DA UNIÃO
1.7.2.1.22.00	TRANSFERÊNCIA DA COMPENSAÇÃO FINANCEIRA
1.7.2.1.22.11	COTA-PARTE DA COMPENSAÇÃO FINANCEIRA DE RECURSOS HÍDRICOS
1.7.2.1.22.20	COTA-PARTE DA COMPENSAÇÃO FINANCEIRA DE RECURSOS MINERAIS
1.7.2.1.22.30	COTA-PARTE ROYALTIES DA COMPENSAÇÃO FINANCEIRA LEI 7.990/89
1.7.2.1.22.40	COTA-PARTE ROYALTIES PELO EXCEDENTE DA PRODUÇÃO DE PETRÓLEO
1.7.2.1.22.50	COTA PARTE ROYALTIES PELA PARTICIPAÇÃO ESPECIAL
1.7.2.1.22.70	COTA-PARTE DO FUNDO ESPECIAL DO PETRÓLEO - FEP
1.7.2.1.22.90	OUTRAS TRANSFERÊNCIAS DECORRENTES DE COMPENSAÇÃO FINANCEIRA
1.7.2.1.33.00	TRANSFERÊNCIA DE RECURSOS PARA O SISTEMA ÚNICO DE SAÚDE - SUS
1.7.2.1.34.00	TRANSFERÊNCIA DE RECURSOS PARA O FUNDO NACIONAL DE ASSISTÊNCIA SOCIAL - FNAS
1.7.2.1.35.00	TRANSFERÊNCIA DE RECURSOS AO FUNDO NACIONAL DE DESEN. DA EDUCAÇÃO - FNDE
1.7.2.1.35.01	TRANSFERÊNCIAS DO SALÁRIO-EDUCAÇÃO
1.7.2.1.35.02	TRANSFERÊNCIAS DIRETAS DO FNDE REFERENTES AO PDDE
1.7.2.1.35.03	TRANSFERÊNCIAS DIRETAS DO FNDE REFERENTES AO PNAE
1.7.2.1.35.04	TRANSFERÊNCIAS DIRETAS AO FNDE REFERENTES AO PNATE
1.7.2.1.35.99	OUTRAS TRANSFERÊNCIAS DIRETAS DO FNDE
1.7.2.1.36.00	TRANSFERÊNCIAS FINANCEIRAS DO ICMS DESONERAÇÃO LC 87/96
1.7.2.2.00.00	TRANSFERÊNCIAS DOS ESTADOS
1.7.2.2.01.00	PARTICIPAÇÃO NA RECEITA DOS ESTADOS
1.7.2.2.01.01	COTA-PARTE DO ICMS
1.7.2.2.01.02	COTA-PARTE DO IPVA
1.7.2.2.01.04	COTA-PARTE DO IPI SOBRE EXPORTAÇÃO
1.7.2.2.01.13	COTA-PARTE CONTRIBUIÇÃO INTERVENÇÃO NO DOMÍNIO ECONÔMICO
1.7.2.2.01.99	OUTRAS PARTICIPAÇÕES NA RECEITA DOS ESTADOS
1.7.2.2.22.00	TRANSFERÊNCIA DA COTA-PARTE DE COMPENSAÇÃO FINANCEIRA - 25%
1.7.2.2.22.11	COTA-PARTE COMPENSAÇÃO FINANCEIRA DE RECURSOS HÍDRICOS
1.7.2.2.22.20	COTA-PARTE COMPENSAÇÃO FINANCEIRA DE RECURSOS MINERAIS
1.7.2.2.22.30	COTA-PARTE ROYALTIES COMPENSAÇÃO LEI 7.990/89
1.7.2.2.22.90	OUTRAS TRANSFERÊNCIAS DECORRENTES DE COMPENSAÇÃO FINANCEIRA
1.7.2.2.33.00	TRANSFERÊNCIA DE RECEITA DOS ESTADOS PARA PROGRAMAS DE SAÚDE - FUNDO
1.7.2.2.99.00	OUTRAS TRANSFERÊNCIAS DOS ESTADOS
1.7.2.3.00.00	TRANSFERÊNCIAS DOS MUNICÍPIOS
1.7.2.3.01.00	TRANSFERÊNCIAS DOS MUNICÍPIOS
1.7.2.3.01.33	TRANSFERÊNCIAS DE RECURSOS DO SISTEMA ÚNICO SAÚDE - SUS
1.7.2.3.01.99	OUTRAS TRANSFERÊNCIAS DOS MUNICÍPIOS
1.7.2.3.99.00	OUTRAS TRANSFERÊNCIAS DOS MUNICÍPIOS
1.7.2.4.00.00	TRANSFERÊNCIAS MULTIGOVERNAMENTAIS
1.7.2.4.01.00	TRANSFERÊNCIAS DE RECURSOS DO FUNDEB
1.7.2.4.02.00	TRANSFERÊNCIAS DE RECURSOS DO FUNDEB

GOVERNO DO ESTADO DO ESPÍRITO SANTO
ESPECIFICAÇÃO DA RECEITA

EXERCÍCIO: 2008
ANEXO 03 DA LEI 4.320/64

REFERÊNCIA: DEZEMBRO
16/04/2009 FOLHA: 13

ESPECIFICAÇÃO	
CÓDIGO	CONTAS NÃO ESCRITURADAS
1.7.2.4.99.00	OUTRAS TRANSFERÊNCIAS MULTIGOVERNAMENTAIS
1.7.3.0.00.00	TRANSFERÊNCIAS DE INSTITUIÇÕES PRIVADAS
1.7.3.0.01.00	TRANSFERÊNCIAS DE INSTITUIÇÕES PRIVADAS
1.7.4.0.00.00	TRANSFERÊNCIAS DO EXTERIOR
1.7.4.0.01.00	TRANSFERÊNCIAS DO EXTERIOR
1.7.5.0.00.00	TRANSFERÊNCIAS DE PESSOAS
1.7.5.0.01.00	TRANSFERÊNCIAS DE PESSOAS
1.7.6.0.00.00	TRANSFERÊNCIAS DE CONVÊNIOS
1.7.6.1.00.00	TRANSFERÊNCIAS DE CONVÊNIOS DA UNIÃO E SUAS ENTIDADES
1.7.6.1.01.00	TRANSFERÊNCIAS DE CONVÊNIO DA UNIÃO PARA O SISTEMA ÚNICO DE SAÚDE - SUS
1.7.6.1.02.00	TRANSFERÊNCIAS DE CONVÊNIO DA UNIÃO PARA PROGRAMAS DE EDUCAÇÃO
1.7.6.1.03.00	TRANSFERÊNCIAS DE CONVÊNIO DA UNIÃO PARA PROGRAMAS DE ASSISTÊNCIA SOCIAL
1.7.6.1.04.00	TRANSFERÊNCIAS DE CONVÊNIO DA UNIÃO PARA PROGRAMA DE COMBATE À FOME
1.7.6.1.05.00	TRANSFERÊNCIAS DE CONVÊNIO DA UNIÃO PARA PROGRAMA DE SANEAMENTO BÁSICO
1.7.6.1.06.00	TRANSFERÊNCIA DE CONVÊNIO COM A UNIÃO - FRD
1.7.6.1.07.00	TRANSFERÊNCIA DE CONVÊNIO DA UNIÃO E O BANCO DO BRASIL
1.7.6.1.07.03	TRANSFERÊNCIAS DE CONVÊNIO PARA PROGRAMAS DE ASSISTÊNCIA SOCIAL
1.7.6.1.09.00	TRANSFERÊNCIAS DE CONVÊNIOS MS/FUNASA/SEDU
1.7.6.1.99.00	OUTRAS TRANSFERÊNCIAS DE CONVÊNIO DA UNIÃO
1.7.6.2.00.00	TRANSFERÊNCIA DE CONVÊNIO DO ESTADO, DISTRITO FEDERAL E SUAS ENTIDADES
1.7.6.2.01.00	TRANSFERÊNCIAS DE CONVÊNIO DOS ESTADOS PARA O SUS
1.7.6.2.02.00	TRANSFERÊNCIAS DE CONVÊNIO DOS ESTADOS PARA PROGRAMAS DE EDUCAÇÃO
1.7.6.2.99.00	OUTRAS TRANSFERÊNCIAS DE CONVÊNIO DOS ESTADOS
1.7.6.3.00.00	TRANSFERÊNCIA DE CONVÊNIO DOS MUNICÍPIOS E SUAS ENTIDADES
1.7.6.3.01.00	TRANSFERÊNCIAS DE CONVÊNIO DOS MUNICÍPIOS PARA SUS
1.7.6.3.02.00	TRANSFERÊNCIAS DE CONVÊNIO DOS MUNICÍPIOS PARA PROGRAMAS DE EDUCAÇÃO
1.7.6.3.99.00	OUTRAS TRANSFERÊNCIAS DE CONVÊNIO DOS MUNICÍPIOS
1.7.6.4.00.00	TRANSFERÊNCIA DE CONVÊNIO DE INSTITUIÇÕES PRIVADAS
1.7.6.4.01.00	TRANSFERÊNCIAS DE CONVÊNIO DE INSTITUIÇÕES PRIVADAS
1.7.6.5.00.00	TRANSFERÊNCIAS DE CONVÊNIO DO EXTERIOR
1.7.6.6.00.00	TRANSFERÊNCIA DE CONVÊNIO DA POLÍCIA RODOVIÁRIA FEDERAL - DETRAN
1.7.6.6.01.00	TRANSFERÊNCIAS DE CONVÊNIO DA POLÍCIA RODOVIÁRIA FEDERAL - DETRAN
1.7.7.0.00.00	TRANSFERÊNCIAS PARA O COMBATE À FOME
1.7.7.1.00.00	PROVENIENTES DO EXTERIOR
1.7.7.1.01.00	PROVENIENTES DO EXTERIOR
1.7.7.2.00.00	PROVENIENTES DE PESSOAS JURÍDICAS
1.7.7.2.01.00	PROVENIENTES DE PESSOAS JURÍDICAS
1.7.7.3.00.00	PROVENIENTES DE PESSOAS FÍSICAS
1.7.7.3.01.00	PROVENIENTES DE PESSOAS FÍSICAS
1.7.7.4.00.00	PROVENIENTES DE DEPÓSITOS NÃO IDENTIFICADOS
1.7.7.4.01.00	PROVENIENTES DE DEPÓSITOS NÃO IDENTIFICADOS
1.8.0.0.00.00	RECEITA CORRENTE A CLASSIFICAR
1.9.0.0.00.00	OUTRAS RECEITAS CORRENTES
1.9.1.0.00.00	MULTAS E JUROS DE MORA
1.9.1.1.00.00	MULTAS E JUROS DE MORA DE TRIBUTOS
1.9.1.1.01.00	MULTAS E JUROS DE MORA DO IMPOSTO SOBRE A IMPORTAÇÃO
1.9.1.1.01.01	MULTAS E JUROS DE MORA DO IMPOSTO SOBRE A IMPORTAÇÃO
1.9.1.1.01.02	PROGRAMA DE RECUPERAÇÃO FISCAL E PARCELAMENTO ESPECIAL
1.9.1.1.02.00	MULTAS E JUROS DE MORA - IMPOSTO DE RENDA E PROVENTOS DE QUALQUER NATUREZA
1.9.1.1.02.01	MULTAS E JUROS DE MORA DO IRPF

ESPECIFICAÇÃO		
CÓDIGO	CONTAS NÃO ESCRITURADAS	CONTAS ESCRITURADAS
1.9.1.1.02.02		MULTAS E JUROS DE MORA DO IRPJ
1.9.1.1.02.03		MULTAS E JUROS DE MORA DO IRRF
1.9.1.1.02.04		MULTAS E JUROS DE MORA IRPJ - PROGRAMA DE RECUPERAÇÃO FISCAL E PARCELAMENTO
1.9.1.1.02.05		MULTAS E JUROS DE MORA IRRF - PROGRAMA DE RECUPERAÇÃO FISCAL E PARCELAMENTO
1.9.1.1.03.00	MULTAS E JUROS DE MORA DO IPI	
1.9.1.1.03.01		MULTAS E JUROS DE MORA DO IPI
1.9.1.1.03.02		MULTAS E JUROS DE MORA DO IPI - PROGRAMA DE RECUPERAÇÃO FISCAL E PARCELAMENTO
1.9.1.1.04.00	MULTAS E JUROS DE MORA IMPOSTO SOBRE OPERAÇÃO DE CRÉDITO, CÂMBIO E SEGURO	
1.9.1.1.04.01		MULTAS E JUROS DE MORA IMPOSTO SOBRE OPERAÇÃO DE CRÉDITO, CÂMBIO E SEGURO
1.9.1.1.04.02		MULTAS E JUROS DE MORA DO IPI - PROGRAMA DE RECUPERAÇÃO FISCAL E PARCELAMENTO
1.9.1.1.07.00	MULTAS E JUROS DE MORA DO IMPOSTO SOBRE A EXPORTAÇÃO	
1.9.1.1.07.01		MULTAS E JUROS DE MORA DO IMPOSTO SOBRE A EXPORTAÇÃO
1.9.1.1.07.02		MULTAS E JUROS DE MORA IE - PROGRAMA DE RECUPERAÇÃO FISCAL E PARCELAMENTO
1.9.1.1.08.00		MULTAS E JUROS DE MORA DO IMPOSTO SOBRE A PROPRIEDADE TERRITORIAL RURAL
1.9.1.1.20.00	MULTAS E JUROS DE MORA DO ITCD	
1.9.1.1.21.00	MULTAS E JUROS DE MORA DO ITCD	
1.9.1.1.21.01		MULTAS POR INFRAÇÃO À LEGISLAÇÃO DO ITCD
1.9.1.1.21.02		JUROS DE MORA DO ITCD
1.9.1.1.31.00		MULTAS E JUROS DE MORA DA TAXA DE FISCALIZAÇÃO DAS TELECOMUNICAÇÕES
1.9.1.1.32.00		MULTAS E JUROS DE MORA DA TAXA DE FISCALIZAÇÃO DE ARMAMENTOS
1.9.1.1.34.00		MULTAS E JUROS DE MORA DA TAXA DE FISCALIZAÇÃO DO MERCADO DE SEGURO
1.9.1.1.35.00		MULTAS E JUROS DE MORA DA TAXA DE FISCALIZAÇÃO DA VIGILÂNCIA SANITÁRIA
1.9.1.1.36.00		MULTAS E JUROS DE MORA DA TAXA DE SAÚDE SUPLEMENTAR
1.9.1.1.37.00		MULTAS E JUROS DE MORA DA TAXA DE FISC. DOS MERCADOS DE TÍTULOS E VALORES MOBILIÁRIOS
1.9.1.1.38.00		MULTAS E JUROS DE MORA DA TAXA DO IPTU
1.9.1.1.39.00		MULTAS E JUROS DE MORA DA TAXA DO ITBI
1.9.1.1.40.00		MULTAS E JUROS DE MORA DA TAXA DO ISS
1.9.1.1.41.00	MULTAS E JUROS DE MORA DO IPVA	
1.9.1.1.41.01		MULTA POR INFRAÇÃO À LEGISLAÇÃO DO IPVA
1.9.1.1.41.02		JUROS DE MORA DO IPVA
1.9.1.1.42.00	MULTAS E JUROS DE MORA DO ICMS	
1.9.1.1.42.01		MULTA PUNITIVA POR INFRAÇÃO À LEGISLAÇÃO DO ICMS
1.9.1.1.42.02		MULTA MORATÓRIA POR INFRAÇÃO À LEGISLAÇÃO DO ICMS
1.9.1.1.42.03		JUROS DE MORA DO ICMS
1.9.1.1.98.00		MULTAS E JUROS DE MORA DA CONTRIBUIÇÃO DE MELHORIA
1.9.1.1.99.00	MULTAS E JUROS DE MORA - OUTROS TRIBUTOS	
1.9.1.1.99.99		OUTROS JUROS DE TRIBUTOS
1.9.1.2.00.00	MULTAS E JUROS DE MORA DAS CONTRIBUIÇÕES	
1.9.1.2.01.00	MULTAS E JUROS DE MORA DA CONTRIBUIÇÃO FINANCEIRA SEGURIDADE SOCIAL	
1.9.1.2.01.01		MULTAS E JUROS DE MORA DA CONTRIBUIÇÃO FINANCEIRA SEGURIDADE SOCIAL
1.9.1.2.01.02		MULTAS E JUROS DE MORA DA CONT. PARA O FUNDO DE SEG. SOCIAL - PROG. DE REC. FISCAL
1.9.1.2.02.00		MULTAS E JUROS DE MORA DA CONTRIBUIÇÃO DO SALÁRIO-EDUCAÇÃO
1.9.1.2.07.00	MULTAS E JUROS DE MORA DA CONT. PROVISÓRIA SOBRE MOVIMENTAÇÃO FINANCEIRA	
1.9.1.2.07.01		MULTAS E JUROS DE MORA DA CONTRIBUIÇÃO SOBRE MOVIMENTAÇÃO FINANCEIRA
1.9.1.2.07.02		MULTAS E JUROS DE MORA DA CONT. PARA O FUNDO DE SEG. SOCIAL - PROG. DE REC. FISCAL
1.9.1.2.13.00		MULTAS E JUROS DE MORA DA CONTRIBUIÇÃO SOBRE A PROPRIEDADE RURAL
1.9.1.2.30.00	MULTAS E JUROS DE MORA DA CONT. DOS EMPREG. E TRABALHADORES P/ SEG. SOCIAL	
1.9.1.2.30.01		MULTAS E JUROS DE MORA DA CONTRIBUIÇÃO SOBRE O SEGURADO OBRIGATÓRIO
1.9.1.2.30.02		MULTAS E JUROS DE MORA DA CONTRIBUIÇÃO SEGURADO ASSALARIADO
1.9.1.2.30.03		MULTAS E JUROS DE MORA DA CONT. PREV. DA EMPRESA SOBRE O SEGURADO ASSALARIADO

ESPECIFICAÇÃO	
CÓDIGO	CONTAS NÃO ESCRITURADAS
1.9.1.2.30.04	MULTA E JUROS DE MORA DA CONTRIBUIÇÃO PREVIDENCIÁRIA EMPRESAS SIMPLES
1.9.1.2.30.05	MULTA E JUROS DE MORA DA CONTRIBUIÇÃO PREVIDENCIÁRIA SOBRE ESPETÁCULO DESPORTIVO
1.9.1.2.30.06	MULTA E JUROS DE MORA DA CONTRIBUIÇÃO PREVIDENCIÁRIA SOBRE PRODUTOR RURAL
1.9.1.2.30.07	MULTA E JUROS DE MORA DA CONT. PREVIDENCIÁRIA EM REGIME DE PARCELAMENTO DE DÉBITOS
1.9.1.2.30.08	MULTA E JUROS DE MORA DA CONT. PREVIDENCIÁRIA PARA O SAT
1.9.1.2.30.09	MULTA E JUROS DE MORA DA CONTRIBUIÇÃO PREVIDENCIÁRIA RECLAMAÇÃO TRABALHISTA
1.9.1.2.30.10	MULTA E JUROS DE MORA DA CONT. PREVIDENCIÁRIA SEG. EM REG. DE PARC. DE DÉB. DOS MUNICÍPIOS
1.9.1.2.30.11	MULTA E JUROS DE MORA DA CONT. PREVIDENCIÁRIA SEGURO OBRIGATÓRIO DE EMPRESAS
1.9.1.2.30.12	MULTA E JUROS DE MORA DA CONTRIBUIÇÃO PREVIDENCIÁRIA SEGURO FACULTATIVO
1.9.1.2.30.13	MULTA E JUROS DE MORA DA CONTRIBUIÇÃO PREVIDENCIÁRIA SEGURO ESPECIAL
1.9.1.2.30.14	MULTA E JUROS DE MORA DA CONT. PREVIDENCIÁRIA DE EMPRESAS S/ SEGURO OBRIGATÓRIO
1.9.1.2.30.15	MULTA E JUROS DE MORA DA CONTRIBUIÇÃO PREVIDENCIÁRIA ÓRGÃOS DO PODER PÚBLICO
1.9.1.2.30.16	MULTA E JUROS DE MORA DA CONTRIBUIÇÃO PREVIDENCIÁRIA ENTIDADE FILANTRÓPICAS
1.9.1.2.30.17	MULTA E JUROS DE MORA DA CONTRIBUIÇÃO PREVIDENCIÁRIA NF - SUB-ROGAÇÃO
1.9.1.2.30.18	MULTA E JUROS DE MORA DA ARRECADAÇÃO DO FIES - CERT. FINANCEIRO DO TESOIRO NACIONAL
1.9.1.2.30.19	MULTA E JUROS DE MORA DA ARRECADAÇÃO DO FNS - CERT. FINANCEIRO DO TESOIRO NACIONAL
1.9.1.2.30.20	MULTAS E JUROS DE MORA CERTIFICADO DE DÍVIDA PÚBLICA - CDP
1.9.1.2.30.21	MULTA E JUROS DE MORA DA CONT. PREV. DEPÓSITO JUDICIAL, RECURSAL E CUSTAS JUDICIAIS
1.9.1.2.30.99	MULTA E JUROS DE MORA DE OUTRAS CONTRIBUIÇÕES PREVIDENCIÁRIAS
1.9.1.2.31.00	MULTAS E JUROS DE MORA DA CONTRIBUIÇÃO P/ PROGRAMAS DE INTEGRAÇÃO SOCIAL
1.9.1.2.31.01	MULTAS E JUROS DE MORA DA CONTRIBUIÇÃO PARA O PIS/PASEP
1.9.1.2.31.02	MULTAS E JUROS DE MORA DA CONTRIBUIÇÃO PARA O PIS/PASEP - PROG. DE REC. FISCAL
1.9.1.2.32.00	MULTAS E JUROS DE MORA DA CONTRIBUIÇÃO SOCIAL SOBRE LUCRO PESSOAS JURÍDICAS
1.9.1.2.32.01	MULTAS E JUROS DE MORA DA CONTRIBUIÇÃO SOCIAL SOBRE O LUCRO PESSOAS JURÍDICAS
1.9.1.2.32.02	MULTAS E JUROS DE MORA DA CONT. SOCIAL S/ O LUCRO PJ - PROG. DE RECUPERAÇÃO FISCAL
1.9.1.2.33.00	MULTAS E JUROS DE MORA DA CONTRIBUIÇÃO CONCURSOS DE PROGNÓSTICOS
1.9.1.2.33.01	MULTAS E JUROS DE MORA DA CONTRIBUIÇÃO SOBRE RECURSOS DA LOTERIA FEDERAL
1.9.1.2.33.02	MULTAS E JUROS DE MORA DA CONTRIBUIÇÃO SOBRE RECURSOS DA LOTERIA ESPORTIVA
1.9.1.2.33.03	MULTAS E JUROS DE MORA DA CONT. S/ REC. CONCURSOS ESPECIAIS DE LOTERIAS ESPORTIVAS
1.9.1.2.33.04	MULTAS E JUROS DE MORA DA CONTRIBUIÇÃO SOBRE RECURSOS DA LOTERIA DE NÚMEROS
1.9.1.2.33.05	MULTAS E JUROS DE MORA DA CONTRIBUIÇÃO SOBRE RECURSOS DA LOTERIA INSTANTÂNEA
1.9.1.2.33.06	MULTAS E JUROS DE MORA DE PRÊMIOS PRESCRITOS DA LOTERIA FEDERAL
1.9.1.2.34.00	MULTAS E JUROS DE MORA DA CONT. PARA O PLANO DE SEG. SOCIAL SERVIDORES PÚBLICOS
1.9.1.2.51.00	MULTAS E JUROS DE MORA DA CONTRIBUIÇÃO SOBRE APOSTAS E COMPETIÇÕES HÍPICAS
1.9.1.2.52.00	MULTAS E JUROS DE MORA DA COTA-PARTE ADICIONAL AO FRETE DA MARINHA MERCANTE
1.9.1.2.53.00	MULTAS E JUROS DE MORA DA CONTRIBUIÇÃO DESPEDIDA DE EMPREGADO SEM JUSTA CAUSA
1.9.1.2.54.00	MULTAS E JUROS DE MORA DA CONTRIBUIÇÃO REMUNERAÇÃO DEVIDA AO TRABALHADOR
1.9.1.2.99.00	MULTAS E JUROS DE MORA DE OUTRAS CONTRIBUIÇÕES
1.9.1.3.00.00	MULTAS E JUROS DE MORA DA DÍVIDA ATIVA DOS TRIBUTOS
1.9.1.3.01.00	MULTAS E JUROS DE MORA DA DÍVIDA ATIVA DOS IMPOSTOS SOBRE IMPORTAÇÃO
1.9.1.3.01.01	MULTAS E JUROS DE MORA DA DÍVIDA ATIVA IMPOSTO SOBRE IMPORTAÇÃO
1.9.1.3.01.02	MULTAS E JUROS DE MORA DA DÍVIDA ATIVA IMPOSTO S/ IMPORTAÇÃO PROGRAMA DE RECUPERAÇÃO
1.9.1.3.02.00	MULTAS E JUROS DE MORA DA DÍV. ATIVA DOS IMPOSTOS SOBRE RENDA E PROVENTOS
1.9.1.3.02.01	MULTAS E JUROS DE MORA DA DÍVIDA ATIVA IMPOSTO DE RENDA PESSOA FÍSICA
1.9.1.3.02.02	MULTAS E JUROS DE MORA DA DÍVIDA ATIVA IMPOSTO DE RENDA PESSOA JURÍDICA
1.9.1.3.02.03	MULTAS E JUROS DE MORA DA DÍVIDA ATIVA IRRF
1.9.1.3.02.04	MULTAS E JUROS DE MORA DA DÍVIDA ATIVA IRPJ - PROGRAMA DE RECUPERAÇÃO FISCAL
1.9.1.3.02.05	MULTAS E JUROS DE MORA DA DÍVIDA ATIVA IRRF - PROGRAMA DE RECUPERAÇÃO
1.9.1.3.03.00	MULTAS E JUROS DE MORA DA DÍV. ATIVA DOS IMPOSTOS S/ PRODUTOS INDUSTRIALIZADOS
1.9.1.3.03.01	MULTAS E JUROS DE MORA DA DÍVIDA ATIVA DO IPI

ESPECIFICAÇÃO	
CÓDIGO	CONTAS NÃO ESCRITURADAS
1.9.1.3.03.02	MULTAS E JUROS DE MORA DA DÍVIDA ATIVA IPI - PROGRAMA DE RECUPERAÇÃO FISCAL
1.9.1.3.04.00	MULTAS E JUROS DE MORA DA DÍVIDA ATIVA DOS IMPOSTOS S/ OPERAÇÃO DE CRÉDITO
1.9.1.3.04.01	MULTAS E JUROS DE MORA DA DÍVIDA ATIVA DOS IMPOSTOS S/ OPERAÇÃO DE CRÉDITO E CÂMBIO
1.9.1.3.04.02	MULTAS E JUROS DE MORA DA DÍV. ATIVA DOS IMP. S/ OP. DE CRÉDITO E CÂMBIO - PROG. RECUPERAÇÃO
1.9.1.3.07.00	MULTAS E JUROS DE MORA DA DÍVIDA ATIVA DOS IMPOSTOS SOBRE EXPORTAÇÃO
1.9.1.3.07.01	MULTA E JUROS DE MORA DA DÍVIDA ATIVA SOBRE A EXPORTAÇÃO
1.9.1.3.07.02	MULTA E JUROS DE MORA DA DÍVIDA ATIVA SOBRE A EXPORTAÇÃO – PROG. DE RECUPERAÇÃO
1.9.1.3.08.00	MULTA E JUROS DE MORA DA DÍVIDA ATIVA DOS IMPOSTOS S/ PROPRIEDADE TERRITORIAL RURAL
1.9.1.3.09.00	MULTA E JUROS DE MORA DA DÍVIDA ATIVA TAXA DE FISCALIZAÇÃO DAS TELECOMUNICAÇÕES
1.9.1.3.10.00	MULTA E JUROS DE MORA DA DÍVIDA ATIVA TAXA DE FISCALIZAÇÃO DE ARMA
1.9.1.3.11.00	MULTA E JUROS DE MORA DA DÍVIDA ATIVA SOBRE IPTU
1.9.1.3.12.00	MULTA E JUROS DE MORA DA DÍVIDA ATIVA SOBRE ITBI
1.9.1.3.13.00	MULTA E JUROS DE MORA DA DÍVIDA ATIVA SOBRE ISS
1.9.1.3.14.00	MULTA E JUROS DE MORA DA DÍVIDA ATIVA SOBRE IPVA
1.9.1.3.15.00	MULTA E JUROS DE MORA DA DÍVIDA ATIVA SOBRE ICMS
1.9.1.3.16.00	MULTA E JUROS DE MORA DA DÍVIDA ATIVA CUSTAS JUDICIAIS
1.9.1.3.20.00	MULTA E JUROS DE MORA DA DÍVIDA ATIVA SOBRE ITCM
1.9.1.3.35.00	MULTA E JUROS DE MORA DA DÍVIDA ATIVA TAXA DE FISCALIZAÇÃO VIGILÂNCIA SANITÁRIA
1.9.1.3.98.00	MULTA E JUROS DE MORA DA DÍVIDA ATIVA CONTRIBUIÇÃO DE MELHORIA
1.9.1.3.99.00	MULTA E JUROS DE MORA DA DÍVIDA ATIVA SOBRE OUTROS TRIBUTOS
1.9.1.4.00.00	MULTAS E JUROS DE MORA DA DÍVIDA ATIVA DAS CONTRIBUIÇÕES
1.9.1.4.01.00	MULTAS E JUROS DE MORA DA DÍVIDA ATIVA DA CONT. FINANCEIRA À SEGURIDADE SOCIAL
1.9.1.4.01.01	MULTA E JUROS DE MORA DA DÍVIDA ATIVA CONTRIBUIÇÃO PREVIDENCIÁRIA PATRONAL - ATIVO CIVIL
1.9.1.4.01.02	MULTA E JUROS DE MORA DA DÍVIDA ATIVA CONTRIBUIÇÃO PREVIDENCIÁRIA PATRONAL - ATIVO MILITAR
1.9.1.4.02.00	MULTA E JUROS DE MORA DA DÍVIDA ATIVA CONTRIBUIÇÃO DO SALÁRIO-EDUCAÇÃO
1.9.1.4.03.00	MULTAS E JUROS DE MORA DA DÍVIDA ATIVA DA CONTRIBUIÇÃO MOVIMENTAÇÃO FINANCEIRA
1.9.1.4.03.01	MULTA E JUROS DE MORA DA DÍV. ATIVA CONT. S/ MOV. OU TVCD NATUREZA FINANCEIRA
1.9.1.4.03.02	PROG. REC. FISCAL E PARC. ESPECIAL CMTVCD NATUREZA FINANCEIRA
1.9.1.4.04.00	MULTAS E JUROS DE MORA DA DÍVIDA ATIVA CONT. DOS EMPREGADOS E TRABALHADORES
1.9.1.4.04.01	MULTA E JUROS DE MORA DA DÍVIDA ATIVA CONT. PREVIDENCIÁRIA SEGURADO OBRIGATÓRIO
1.9.1.4.04.02	MULTA E JUROS DE MORA DA DÍVIDA ATIVA CONT. PREVIDENCIÁRIA SEGURADO ASSALARIADO
1.9.1.4.04.03	MULTA E JUROS DE MORA DA DÍVIDA ATIVA CONT. PREVIDENCIÁRIA EMPREGADO DE SEGURADO
1.9.1.4.04.04	MULTA E JUROS DE MORA DA DÍVIDA ATIVA CONT. PREVIDENCIÁRIA EMPRESAS SIMPLES
1.9.1.4.04.05	MULTA E JUROS DE MORA DA DÍVIDA ATIVA CONT. PREVIDENCIÁRIA S/ ESPETÁCULO DESPORTIVO
1.9.1.4.04.06	MULTA E JUROS DE MORA DA DÍVIDA ATIVA CONTRIBUIÇÃO PREVIDENCIÁRIA PRODUTOR RURAL
1.9.1.4.04.07	MULTA E JUROS DE MORA DA DÍVIDA ATIVA CONT. PREV. REGIME DE PARCELAMENTO DE DÉBITOS
1.9.1.4.04.08	MULTA E JUROS DE MORA DA DÍVIDA ATIVA CONTRIBUIÇÃO PREVIDENCIÁRIA PARA O SAT
1.9.1.4.04.09	MULTA E JUROS DE MORA DA DÍVIDA ATIVA CONT. PREV. SOBRE RECLAMAÇÃO TRABALHISTA
1.9.1.4.04.10	MULTA E JUROS DE MORA DA DÍV. ATIVA CONT. PREV. REG. DE PARC. DE DÉBITOS DOS MUNICÍPIOS
1.9.1.4.04.11	MULTA E JUROS DE MORA DA DÍV. ATIVA CONT. PREV. REGIME EMPRESAS
1.9.1.4.04.12	MULTA E JUROS DE MORA DA DÍVIDA ATIVA CONT. PREVIDENCIÁRIA SEGURADO FACULTATIVO
1.9.1.4.04.13	MULTA E JUROS DE MORA DA DÍVIDA ATIVA CONTRIBUIÇÃO PREVIDENCIÁRIA SEGURADO ESPECIAL
1.9.1.4.04.14	MULTA E JUROS DE MORA DA DÍVIDA ATIVA CONT. PREV. SEGURADO EMPREGADO DOMÉSTICO
1.9.1.4.04.15	MULTA E JUROS DE MORA DA DÍVIDA ATIVA CONT. PREV. ÓRGÃOS DO PODER PÚBLICO
1.9.1.4.04.16	MULTA E JUROS DE MORA DA DÍVIDA ATIVA CONT. PREVIDENCIÁRIA ENTIDADES FILANTRÓPICAS
1.9.1.4.04.17	MULTA E JUROS DE MORA DA DÍVIDA ATIVA CONT. PREV. RETENÇÃO S/ NF - SUB-ROGAÇÃO
1.9.1.4.04.18	MULTA E JUROS DE MORA DA DÍVIDA ATIVA ARRECADAÇÃO FIES
1.9.1.4.04.19	MULTA E JUROS DE MORA DA DÍVIDA ATIVA ARRECADAÇÃO
1.9.1.4.04.20	MULTA E JUROS DE MORA DA DÍVIDA ATIVA CERTIFICADO DA DÍVIDA PÚBLICA
1.9.1.4.04.21	MULTA E JUROS DE MORA DA DÍVIDA ATIVA CONTRIBUIÇÃO PREVIDENCIÁRIA DEPÓSITO JUDICIAL

GOVERNO DO ESTADO DO ESPÍRITO SANTO
ESPECIFICAÇÃO DA RECEITA

EXERCÍCIO: 2008
ANEXO 03 DA LEI 4.320/64

REFERÊNCIA: DEZEMBRO
16/04/2009 FOLHA: 17

ESPECIFICAÇÃO		
CÓDIGO	CONTAS NÃO ESCRITURADAS	CONTAS ESCRITURADAS
1.9.1.4.04.99		MULTA E JUROS DE MORA DA DÍVIDA ATIVA OUTRAS CONTRIBUIÇÕES PREVIDENCIÁRIAS
1.9.1.4.05.00	MULTA E JUROS DE MORA DA DÍVIDA ATIVA SOBRE A CONTRIBUIÇÃO PARA O PIS/PASEP	
1.9.1.4.05.01		MULTA E JUROS DE MORA DA DÍVIDA ATIVA CONTRIBUIÇÃO PARA O PIS/PASEP
1.9.1.4.05.02		MULTA E JUROS DE MORA DA DÍVIDA ATIVA CONT. P/ O PIS/PASEP - PROG. DE REC. FISCAL
1.9.1.4.06.00	MULTA E JUROS DE MORA DA DÍVIDA ATIVA S/ CONT. SOCIAL S/ O LUCRO PESSOA JURÍDICA	
1.9.1.4.06.01		MULTA E JUROS DE MORA DA DÍVIDA ATIVA CONTRIBUIÇÃO SOCIAL SOBRE O LUCRO PESSOA JURÍDICA
1.9.1.4.06.02		MULTA E JUROS DE MORA DA DÍVIDA ATIVA CSSL PJ - PROGRAMA DE RECUPERAÇÃO FISCAL
1.9.1.4.07.00	MULTA E JUROS DE MORA DA DÍVIDA ATIVA S/ A CONT. CONCURSOS DE PROGNÓSTICOS	
1.9.1.4.07.01		MULTA E JUROS DE MORA DA DÍVIDA ATIVA CONTRIBUIÇÃO SOBRE A RECEITA LOTERIA FEDERAL
1.9.1.4.07.02		MULTA E JUROS DE MORA DA DÍVIDA ATIVA CONTRIBUIÇÃO SOBRE A RECEITA LOTERIA ESPORTIVA
1.9.1.4.07.03		MULTA E JUROS DE MORA DA DÍVIDA ATIVA CONTRIBUIÇÃO SOBRE A RECEITA CONCURSOS ESPECIAIS
1.9.1.4.07.04		MULTA E JUROS DE MORA DA DÍVIDA ATIVA CONTRIBUIÇÃO S/ A RECEITA LOTERIA DE NÚMEROS
1.9.1.4.07.05		MULTA E JUROS DE MORA DA DÍVIDA ATIVA CONTRIBUIÇÃO SOBRE A RECEITA LOTERIA INSTANTÂNEA
1.9.1.4.07.06		MULTA E JUROS DE MORA DA DÍVIDA ATIVA CONTRIBUIÇÃO RECEITA LOTERIAS FEDERAIS
1.9.1.4.08.00		MUL. JUR. MORA DIV. AT. CONT. DESPESAS REL. À DESPEDIDA DE EMPREGADO SEM JUSTA CAUSA
1.9.1.4.09.00		MULTA E JUROS DE MORA DA DÍVIDA ATIVA CONTRIBUIÇÃO DEVIDA AO TRABALHADOR
1.9.1.4.10.00		MULTA E JUROS DE MORA DA DÍV. AT. COTA-PARTE ADICIONAL FRETE P/ RENOVAÇÃO DA MARINHA
1.9.1.4.13.00		MULTA E JUROS DE MORA DA DÍVIDA ATIVA CONTRIBUIÇÃO SOBRE PROPRIEDADE RURAL
1.9.1.4.21.00		MULTA E JUROS DE MORA DA DÍV. ATIVA CONT. COMP. FINANC. DO REG. DE PREV. SERV. UNIÃO
1.9.1.4.26.00		MULTA E JUROS DE MORA DA DÍVIDA ATIVA DESENV. E APERF. DA ATIVIDADE FISCALIZAÇÃO
1.9.1.4.99.00		MULTA E JUROS DE MORA DA DÍVIDA ATIVA DE OUTRAS CONTRIBUIÇÕES
1.9.1.5.00.00	MULTA E JUROS DE MORA DA DÍVIDA ATIVA DE OUTRAS RECEITA	
1.9.1.5.01.00		MULTA E JUROS DE MORA DA DÍVIDA ATIVA MULTAS INFRAÇÃO LEGISLAÇÃO TRABALHISTA
1.9.1.5.99.00		OUTRAS MULTAS E JUROS DE MORA DA DÍVIDA ATIVA DE OUTRAS RECEITAS
1.9.1.8.00.00	MULTA E JUROS DE MORA DE OUTRAS RECEITAS	
1.9.1.8.01.00		MULTAS E JUROS DE MORA DE ALUGUÉIS
1.9.1.8.02.00		MULTAS E JUROS DE MORA DE ARRENDAMENTOS
1.9.1.8.03.00		MULTAS E JUROS DE MORA DE LAUDÉMIO
1.9.1.8.04.00		MULTAS E JUROS DE MORA DA ALIENAÇÃO DE DOMÍNIO ÚTIL
1.9.1.8.05.00		MULTAS E JUROS DE MORA DA ALIENAÇÃO DE OUTROS BENS
1.9.1.8.06.00		MULTAS E JUROS DE MORA DO PARCELAMENTO
1.9.1.8.07.00		MULTAS E JUROS DE MORA DA TAXA DE FOROS
1.9.1.8.08.00		MULTAS E JUROS DE MORA DA TAXA DE OCUPAÇÃO
1.9.1.8.09.00		MULTAS E JUROS DE MORA DE DIVIDENDOS
1.9.1.8.10.00		MULTAS E JUROS DE MORA DE PARTICIPAÇÕES
1.9.1.8.11.00		MULTAS E JUROS DE MORA DA RECEITA DOS DIREITOS ANTIDUMPING
1.9.1.8.12.00		MULTAS E JUROS DE MORA DE BENS APREENDIDOS
1.9.1.8.13.00		MULTAS E JUROS DE MORA FINANCIAMENTO A ESTOCAGEM DE ÁLCOOL COMBUSTÍVEL
1.9.1.8.99.00		OUTRAS MULTAS E JUROS DE MORA
1.9.1.9.00.00	MULTAS DE OUTRAS ORIGENS	
1.9.1.9.01.00		MULTAS PREVISTAS NA LEGISLAÇÃO DE METROLOGIA
1.9.1.9.02.00		MULTAS DO REGULAMENTO PARA O TRÁFEGO MARÍTIMO
1.9.1.9.03.00		MULTA DE POLUIÇÃO DE ÁGUAS
1.9.1.9.04.00		MULTAS PREVISTAS EM ACORDOS INTERNACIONAIS SOBRE A PESCA
1.9.1.9.05.00		MULTA DECORRENTE DE APREENSÃO DE EMBARCAÇÃO DE PESCA
1.9.1.9.06.00		MULTAS DO CÓDIGO ELEITORAL E LEIS CONEXAS
1.9.1.9.07.00		MULTAS PREVISTAS NO REGULAMENTO DO ESTRANGEIRO
1.9.1.9.08.00		MULTAS PREVISTAS NA LEI DO SERVIÇO MILITAR
1.9.1.9.09.00		MULTAS PREVISTAS NA LEI GERAL DAS TELECOMUNICAÇÕES
1.9.1.9.10.00		MULTA PREVISTA NA LEGISLAÇÃO DE METROLOGIA

ESPECIFICAÇÃO		
CÓDIGO	CONTAS NÃO ESCRITURADAS	CONTAS ESCRITURADAS
1.9.1.9.12.00		MULTAS PREVISTAS NA LEGISLAÇÃO DE REGISTRO DE COMÉRCIO
1.9.1.9.13.00		MULTAS PREVISTAS NA LEGISLAÇÃO SOBRE LUBRIFICANTES E COMBUSTÍVEIS
1.9.1.9.14.00		MULTAS POR INFRAÇÃO À LEGISLAÇÃO TRABALHISTA
1.9.1.9.15.00		MULTAS PREVISTAS NA LEGISLAÇÃO DE TRÂNSITO
1.9.1.9.16.00		MULTAS PREVISTAS NA LEGISLAÇÃO DE SEGURO DESEMPREGO E ABONO SALARIAL
1.9.1.9.17.00		MULTAS PREVISTAS NA LEI DELEGADA Nº 04/62
1.9.1.9.18.00		MULTAS DE ALUGUEL
1.9.1.9.26.00		MULTAS PREVISTAS NA LEGISLAÇÃO SOBRE A DEFESA DOS DIREITOS DIFUSOS
1.9.1.9.27.00		MULTAS E JUROS PREVISTOS EM CONTRATOS
1.9.1.9.28.00		MULTAS DECORRENTES DA OPERAÇÃO DE TRANSPORTE RODOVIÁRIO DE PASSAGEIROS E CARGAS
1.9.1.9.29.00		MULTAS PREVISTAS POR INFRAÇÃO À LEGISLAÇÃO SOBRE TRANSPORTE FERROVIÁRIO
1.9.1.9.30.00		MULTAS PREVISTAS NO CÓDIGO BRASILEIRO DE AERONÁUTICA
1.9.1.9.31.00		MULTA DE TARIFA PEDÁGIO
1.9.1.9.32.00		MULTA DECORRENTE DE SENTENÇA PENAL CONDENATÓRIA
1.9.1.9.33.00		MULTA DE QUEBRA DE FIANÇA
1.9.1.9.34.00		MULTAS PREVISTAS EM LEI POR INFRAÇÃO SETOR ENERGIA ELÉTRICA
1.9.1.9.35.00		MULTAS POR DANOS AO MEIO AMBIENTE
1.9.1.9.36.00		MULTA DE SEGURANÇA PRIVADA
1.9.1.9.37.00		MULTA POR INFRAÇÃO À LEGISLAÇÃO DE LICITAÇÃO
1.9.1.9.41.00		MULTAS POR INFRAÇÕES À LEGISLAÇÃO CINEMATOGRAFICA
1.9.1.9.42.00		MULTAS VEGETAL/AGROTÓXICO
1.9.1.9.48.00		MULTAS APLICADAS PELO TRIBUNAL DE CONTAS
1.9.1.9.49.00		MULTAS PREVISTAS NA LEGISLAÇÃO SOBRE REGIME PREVIDENCIÁRIO PRIVADO COMPLEMENTAR
1.9.1.9.50.00		MULTAS POR AUTO DE INFRAÇÃO
1.9.1.9.99.00	OUTRAS MULTAS	
1.9.1.9.99.01		MULTA POR INFRAÇÃO À LEGISLAÇÃO DE TRÂNSITO DETRAN
1.9.1.9.99.02		MULTA POR INFRAÇÃO À LEGISLAÇÃO DO MEIO AMBIENTE
1.9.1.9.99.03		MULTA POR INFRAÇÃO À LEGISLAÇÃO DA POLÍCIA CIVIL
1.9.1.9.99.04		MULTA POR INFRAÇÃO À LEGISLAÇÃO DA POLÍCIA MILITAR
1.9.1.9.99.05		MULTA POR INFRAÇÃO - CÓDIGO DE DEFESA DO CONSUMIDOR
1.9.1.9.99.06		MULTA POR INFRAÇÃO - CÓDIGO PENAL E LEIS PENAIS
1.9.1.9.99.07		MULTA POR DESCUMPRIMENTO DE AÇÕES JUDICIAIS E AÇÕES COLETIVAS DE DIREITO CIVIL
1.9.1.9.99.08		MULTAS POR VIOLAÇÃO DO DIREITO DA INFÂNCIA E ADOLESCÊNCIA
1.9.1.9.99.09		MULTAS FIXADAS SOBRE SENTENÇAS JUDICIAIS
1.9.1.9.99.10		MULTAS PREVISTAS NA LEGISLAÇÃO SANITÁRIA
1.9.1.9.99.11		MULTA POR INFRAÇÃO À LEGISLAÇÃO DE TRÂNSITO E TRANSPORTE COLETIVO - DERTE
1.9.1.9.99.12		MULTA FLORESTAL - IDAF
1.9.1.9.99.13		MULTA FLORESTAL - IDAF E POLÍCIA AMBIENTAL
1.9.1.9.99.14		MULTA POR ATRASO NA ENTREGA DE MATERIAIS OU SERVIÇOS
1.9.1.9.99.15		MULTA POR INFRAÇÃO À LEGISLAÇÃO PREVENÇÃO DE INCÊNDIO PÂNICO
1.9.1.9.99.16		MULTA DNER - CONVÊNIO DETRAN
1.9.1.9.99.17		MULTAS E RESTITUIÇÃO DE DÉBITOS IMPUTADOS PARA O TCEES
1.9.1.9.99.18		MULTAS POR INFRAÇÃO PROVENIENTES DE FISCALIZAÇÃO DE SERVIÇOS TURÍSTICOS
1.9.1.9.99.19		MULTA POR INFRAÇÃO À LEI SECA Nº 8.635/07
1.9.1.9.99.99		OUTRAS MULTAS
1.9.2.0.00.00	INDENIZAÇÕES E RESTITUIÇÕES	
1.9.2.1.00.00	INDENIZAÇÕES	
1.9.2.1.05.00		INDENIZAÇÃO DA LEGISLAÇÃO SOBRE A DEFESA DOS DIREITOS DIFUSOS
1.9.2.1.06.00		INDENIZAÇÃO POR DANOS CAUSADOS AO PATRIMÔNIO PÚBLICO
1.9.2.1.09.00	INDENIZAÇÕES	

GOVERNO DO ESTADO DO ESPÍRITO SANTO
ESPECIFICAÇÃO DA RECEITA

EXERCÍCIO: 2008
ANEXO 03 DA LEI 4.320/64

REFERÊNCIA: DEZEMBRO
16/04/2009 FOLHA: 19

ESPECIFICAÇÃO	
CÓDIGO	CONTAS NÃO ESCRITURADAS
1.9.2.1.09.01	INDENIZAÇÕES
1.9.2.1.99.00	OUTRAS INDENIZAÇÕES
1.9.2.2.00.00	RESTITUIÇÕES
1.9.2.2.01.00	RESTITUIÇÕES DE CONVÊNIO
1.9.2.2.02.00	RESTITUIÇÕES DE BENEFÍCIOS NÃO DESEMBOLSADOS
1.9.2.2.03.00	RESTITUIÇÕES DE CONTRIBUIÇÃO PREVIDENCIÁRIAS COMPLEMENTARES
1.9.2.2.04.00	RESTITUIÇÕES NÃO RECLAMADAS DAS CONDENAÇÕES JUDICIAIS
1.9.2.2.05.00	RESSARCIMENTO POR OPERAÇÃO DE SEGURO PRIVADO DE ASSISTÊNCIA À SAÚDE
1.9.2.2.06.00	RESSARCIMENTO CUSTO DISPONIBILIZAÇÃO DE MEDICAMENTOS
1.9.2.2.07.00	RESTITUIÇÕES SALARIAIS PAGAS A MAIOR EXERCÍCIO ANTERIOR
1.9.2.2.08.00	RESTITUIÇÕES SOBRE FOLHA DE PAGAMENTO
1.9.2.2.09.00	RESSARCIMENTO DE SALÁRIO DE SERVIDOR À DISPOSIÇÃO EM OUTRO ÓRGÃO
1.9.2.2.10.00	RECUPERAÇÃO DE DESPESAS
1.9.2.2.11.00	RESSARCIMENTOS IMPUTADOS PELO TCEES
1.9.2.2.99.00	OUTRAS RESTITUIÇÕES
1.9.2.2.99.01	RESTITUIÇÕES DE RETENÇÕES DA RECEITA DE EXERCÍCIOS ANTERIORES
1.9.2.2.99.02	CAUÇÃO (GARANTIAS LIBERADAS CT ROYALTIES)
1.9.2.2.99.03	RESTITUIÇÃO SALARIAL - EMENDA CONSTITUCIONAL Nº 41
1.9.2.2.99.04	RESTITUIÇÕES DIVERSAS
1.9.3.0.00.00	RECEITA DA DÍVIDA ATIVA
1.9.3.1.00.00	RECEITA DA DÍVIDA ATIVA TRIBUTÁRIA
1.9.3.1.01.00	RECEITA DA DÍVIDA ATIVA DO IMPOSTO DE RENDA PROVENTOS DE QUALQUER NATUREZA
1.9.3.1.01.01	DÍVIDA ATIVA DO IMPOSTO SOBRE RENDA PESSOAS FÍSICAS
1.9.3.1.01.02	DÍVIDA ATIVA DO IMPOSTO SOBRE RENDA PESSOAS JURÍDICAS
1.9.3.1.01.03	DÍVIDA ATIVA DO IMPOSTO DE RENDA RETIDO NA FONTE
1.9.3.1.01.04	PROG. DE REC. FISCAL E PARC. ESPECIAL DA DÍVIDA ATIVA DO IMP. DE RENDA PESSOA JURÍDICA
1.9.3.1.01.05	PROG. DE REC. FISCAL E PARC. ESPECIAL DA DÍVIDA ATIVA DO IMPOSTO DE RENDA PESSOA FÍSICA
1.9.3.1.02.00	RECUPERAÇÃO DÍVIDA ATIVA IMPOSTO SOBRE PRODUTOS INDUSTRIALIZADOS
1.9.3.1.02.01	PRINCIPAL DA DÍVIDA ATIVA DO IPI
1.9.3.1.02.02	PROGRAMA DE RECUPERAÇÃO FISCAL E PARCELAMENTO ESPECIAL DA DÍVIDA ATIVA DO IPI
1.9.3.1.03.00	RECEITA DA DÍVIDA ATIVA DO IMPOSTO SOBRE OPERAÇÃO DE CRÉDITO, CÂMBIO E SEGURO
1.9.3.1.03.01	RECEITA DO PRINCIPAL DA DÍVIDA ATIVA DE OCCS OU TÍTULOS OU VALORES MOBILIÁRIOS
1.9.3.1.03.02	PROGRAMA DE RECUPERAÇÃO FISCAL E PARCELAMENTO ESPECIAL DA DÍVIDA ATIVA - OCCS
1.9.3.1.04.00	DÍVIDA ATIVA DO IMPOSTO SOBRE PROPRIEDADE TERRITORIAL RURAL
1.9.3.1.05.00	RECEITA DA DÍVIDA ATIVA DO IMPOSTO SOBRE A IMPORTAÇÃO
1.9.3.1.05.01	RECEITA DO PRINCIPAL DA DÍVIDA ATIVA DO IMPOSTO SOBRE A IMPORTAÇÃO
1.9.3.1.05.02	PROGRAMA DE RECUPERAÇÃO FISCAL E PARCELAMENTO ESPECIAL DA DÍVIDA ATIVA I.I
1.9.3.1.06.00	RECEITA DA DÍVIDA ATIVA DO IMPOSTO SOBRE A EXPORTAÇÃO
1.9.3.1.06.01	PROGRAMA DÍVIDA ATIVA DO IMPOSTO SOBRE EXPORTAÇÃO
1.9.3.1.06.02	PROGRAMA DE RECUPERAÇÃO FISCAL E PARCELAMENTO ESPECIAL DA DÍVIDA ATIVA I.E.
1.9.3.1.07.00	DÍVIDA ATIVA DE CUSTAS JUDICIAIS
1.9.3.1.08.00	DÍVIDA ATIVA DE TAXA DE FISCALIZAÇÃO DE TELECOMUNICAÇÕES
1.9.3.1.11.00	RECEITA DA DÍVIDA ATIVA DO IPTU
1.9.3.1.12.00	RECEITA DA DÍVIDA ATIVA DO ITBI
1.9.3.1.13.00	RECEITA DA DÍVIDA ATIVA DO ISS
1.9.3.1.14.00	RECEITA DA DÍVIDA ATIVA DO IPVA
1.9.3.1.15.00	RECEITA DA DÍVIDA ATIVA DO ICMS
1.9.3.1.20.00	RECEITA DA DÍVIDA ATIVA DO ITCD
1.9.3.1.35.00	DÍVIDA ATIVA DA TAXA DE FISCALIZAÇÃO VIGILÂNCIA SANITÁRIA
1.9.3.1.36.00	DÍVIDA ATIVA DA TAXA DE SAÚDE SUPLEMENTAR

ESPECIFICAÇÃO	
CÓDIGO	CONTAS NÃO ESCRITURADAS
1.9.3.1.98.00	DÍVIDA ATIVA DA CONTRIBUIÇÃO DE MELHORIA
1.9.3.1.99.00	DÍVIDA ATIVA DE OUTROS TRIBUTOS
1.9.3.2.00.00	DÍVIDA ATIVA NÃO TRIBUTÁRIA
1.9.3.2.01.00	RECEITA DA DÍVIDA ATIVA CONT. PREVIDENCIÁRIA REGIME GERAL PREVIDÊNCIA SOCIAL
1.9.3.2.01.01	DÍVIDA ATIVA CONTRIBUIÇÃO PREVIDENCIÁRIA SEGURO OBRIGATÓRIO CONTRIBUIÇÃO INDÚSTRIA
1.9.3.2.01.02	DÍVIDA ATIVA CONTRIBUIÇÃO PREVIDENCIÁRIA SEGURADO ASSALARIADO
1.9.3.2.01.03	DÍVIDA ATIVA CONTRIBUIÇÃO PREVIDENCIÁRIA EMPRESA SOBRE SEGURADO ASSALARIADO
1.9.3.2.01.04	DÍVIDA ATIVA CONTRIBUIÇÃO PREVIDENCIÁRIA EMPRESA SIMPLES
1.9.3.2.01.05	DÍVIDA ATIVA CONTRIBUIÇÃO PREVIDENCIÁRIA SOBRE ESPETÁCULO DESPORTIVO
1.9.3.2.01.06	DÍVIDA ATIVA CONTRIBUIÇÃO PREVIDENCIÁRIA SOBRE PRODUÇÃO RURAL
1.9.3.2.01.07	DÍVIDA ATIVA CONTRIBUIÇÃO PREVIDENCIÁRIA REGIME PARCELAMENTO DE DÉBITOS
1.9.3.2.01.08	DÍVIDA ATIVA CONTRIBUIÇÃO PREVIDENCIÁRIA SEGURO ACIDENTE DE TRABALHO
1.9.3.2.01.09	DÍVIDA ATIVA CONTRIBUIÇÃO PREVIDENCIÁRIA RECLAMAÇÃO TRABALHISTA
1.9.3.2.01.10	DÍVIDA ATIVA CONTRIBUIÇÃO PREVIDENCIÁRIA SEGURADO REGIME PARCELAMENTO DE DÉBITOS
1.9.3.2.01.11	PARCELAMENTO DE DÉBITOS SEGURO OBRIGATÓRIO EMPRESÁRIO
1.9.3.2.01.12	DÍVIDA ATIVA CONTRIBUIÇÃO PREVIDENCIÁRIA SEG. FACULTATIVO
1.9.3.2.01.13	DÍVIDA ATIVA CONTRIBUIÇÃO PREVIDENCIÁRIA SEG. ESPECIAL
1.9.3.2.01.14	DÍVIDA ATIVA CONTRIBUIÇÃO PREVIDENCIÁRIA SEG. OBRIGATÓRIO EMPREGADO DOMÉSTICO
1.9.3.2.01.15	DÍVIDA ATIVA CONTRIBUIÇÃO PREVIDENCIÁRIA ÓRGÃOS PODER PÚBLICO
1.9.3.2.01.16	DÍVIDA ATIVA CONTRIBUIÇÃO PREVIDENCIÁRIA ENTIDADES FILANTRÓPICAS
1.9.3.2.01.17	DÍVIDA ATIVA CONTRIBUIÇÃO PREVIDENCIÁRIA REGIME ESPECIAL DE TRIBUTAÇÃO - NF SUB-ROGAÇÃO
1.9.3.2.01.18	DÍVIDA ATIVA ARRECADAÇÃO CFIES CERTIFICADO FINANCIAMENTO DO TESOIRO NACIONAL
1.9.3.2.01.19	DÍVIDA ATIVA ARRECADAÇÃO FNS CERTIFICADO FINANCIAMENTO DO TESOIRO
1.9.3.2.01.20	DÍVIDA ATIVA CERTIFICADO DA DÍVIDA PÚBLICA CDP
1.9.3.2.01.21	DÍVIDA ATIVA DA CONTRIBUIÇÃO PREVIDENCIÁRIA NA FORMA DE DEPÓSITO JUDICIAL
1.9.3.2.01.99	DÍVIDA ATIVA CERTIFICADO DA DÍVIDA
1.9.3.2.02.00	DÍVIDA ATIVA DA CONTRIBUIÇÃO PARA FINANCIAMENTO DA SEGURIDADE SOCIAL
1.9.3.2.02.01	PRINCIPAL DA DÍVIDA ATIVA CONT. PREVIDENCIÁRIA P/ FINANCIAMENTO DA SEGURIDADE SOCIAL
1.9.3.2.02.02	PROGRAMA DE RECUPERAÇÃO FISCAL E PARCELA ESPECIAL DA DÍVIDA ATIVA - SEGURIDADE SOCIAL
1.9.3.2.03.00	DÍVIDA ATIVA DA CONTRIBUIÇÃO DO SALÁRIO-EDUCAÇÃO
1.9.3.2.04.00	DÍVIDA ATIVA DA CONT. SOBRE MOVIMENTAÇÃO E TRANSMISSÃO DE VALORES E CRÉDITOS
1.9.3.2.04.01	PRINC. DÍVIDA ATIVA CONT. SOBRE MOVIMENTAÇÃO E TRANSMISSÃO DE VALORES E CRÉDITO
1.9.3.2.04.02	PROGRAMA DE REC. FISCAL E PARC. ESPECIAL DA DÍVIDA ATIVA - CONT. SOBRE MOVIMENTAÇÃO
1.9.3.2.05.00	RECEITA DA DÍVIDA ATIVA DA CONTRIBUIÇÃO PARA O PIS/PASEP
1.9.3.2.05.01	PRINCIPAL DA DÍVIDA ATIVA CONTRIBUIÇÃO SOBRE O PIS/PASEP
1.9.3.2.05.02	PROGRAMA DE RECUPERAÇÃO FISCAL E PARCELAMENTO ESPECIAL DA DÍVIDA ATIVA PIS/PASEP
1.9.3.2.06.00	DÍVIDA ATIVA DA CONTRIBUIÇÃO SOBRE LUCRO LÍQUIDO PESSOA JURÍDICA
1.9.3.2.06.01	PRINCIPAL DA DÍVIDA ATIVA CONTRIBUIÇÃO SOCIAL SOBRE O LUCRO LÍQUIDO PJ
1.9.3.2.06.02	PROGRAMA DE RECUPERAÇÃO FISCAL E PARCELA ESPECIAL DA DÍVIDA ATIVA CSSL - PJ
1.9.3.2.07.00	RECEITA DA DÍVIDA ATIVA DA CONTRIBUIÇÃO DE CONCURSOS DE PROGNÓSTICOS
1.9.3.2.07.01	DÍVIDA ATIVA DA CONTRIBUIÇÃO SOBRE RECEITA DA LOTERIA FEDERAL
1.9.3.2.07.02	DÍVIDA ATIVA DA CONTRIBUIÇÃO SOBRE RECEITA DA LOTERIA ESPORTIVA
1.9.3.2.07.03	DÍVIDA ATIVA DA CONTRIBUIÇÃO SOBRE RECEITA DAS LOTERIAS ESPECIAIS
1.9.3.2.07.04	DÍVIDA ATIVA DA CONTRIBUIÇÃO SOBRE RECEITA DA LOTERIA DE NÚMEROS
1.9.3.2.07.05	DÍVIDA ATIVA DA CONTRIBUIÇÃO SOBRE RECEITA DA LOTERIA INSTANTÂNEA
1.9.3.2.07.06	DÍVIDA ATIVA DE PRÊMIOS PRESCRITOS DA LOTERIA FEDERAL
1.9.3.2.08.00	DÍVIDA ATIVA DE MULTAS COD. EL. LEIS CONEXAS
1.9.3.2.09.00	DÍVIDA ATIVA COTA-PARTE ADICIONAL FRETE PARA RENOVAÇÃO DA MARINHA
1.9.3.2.10.00	DÍVIDA ATIVA CON. AP. COMPETIÇÕES HÍPICAS
1.9.3.2.11.00	DÍVIDA ATIVA DE ALUGUÉIS

GOVERNO DO ESTADO DO ESPÍRITO SANTO
ESPECIFICAÇÃO DA RECEITA

EXERCÍCIO: 2008
ANEXO 03 DA LEI 4.320/64

REFERÊNCIA: DEZEMBRO
16/04/2009 FOLHA: 21

ESPECIFICAÇÃO		
CÓDIGO	CONTAS NÃO ESCRITURADAS	CONTAS ESCRITURADAS
1.9.3.2.12.00		DÍVIDA ATIVA DE FOROS
1.9.3.2.13.00		DÍVIDA ATIVA DE TAXA DE OCUPAÇÃO
1.9.3.2.14.00		DÍVIDA ATIVA DE ARRENDAMENTO
1.9.3.2.15.00		DÍVIDA ATIVA DE LAUDÊMIOS
1.9.3.2.16.00		DÍVIDA ATIVA DE OUTRAS CONTRIBUIÇÕES
1.9.3.2.17.00		DÍVIDA ATIVA DE MULTAS POR INFRAÇÃO À LEGISLAÇÃO TRABALHISTA
1.9.3.2.18.00		DÍVIDA ATIVA DA CONTRIBUIÇÃO DESPEDIDA DE EMPREGADO POR JUSTA CAUSA
1.9.3.2.19.00		DÍVIDA ATIVA DA CONTRIBUIÇÃO SOBRE REMUNERAÇÃO DEVIDA AO TRABALHADOR
1.9.3.2.21.00		DÍVIDA ATIVA DA CONTRIBUIÇÃO FINANC. REGIME PREVIDENCIÁRIO SERVIDORES
1.9.3.2.53.00		DÍVIDA ATIVA DA CONTRIBUIÇÃO SOBRE PROPRIEDADE RURAL
1.9.3.2.66.00		DÍVIDA ATIVA DA CONTRIBUIÇÃO S/ DESENVOLVIMENTO E APERFEIÇOAMENTO ATIVIDADE FISCAL
1.9.3.2.99.00	DÍVIDA ATIVA NÃO TRIBUTÁRIA DE OUTRAS RECEITAS	
1.9.3.2.99.01		DÍVIDA ATIVA DA CONTRIBUIÇÃO CUSTAS PROCESSUAIS
1.9.3.2.99.02		DÍVIDA ATIVA MULTAS PUNITIVAS
1.9.3.2.99.99		DÍVIDA ATIVA OUTROS ÓRGÃOS
1.9.3.3.00.00	DÍVIDA ATIVA DE CONTRIBUIÇÕES	
1.9.3.3.99.99		OUTRAS RECEITAS DA DÍVIDA ATIVA DE OUTRAS CONTRIBUIÇÕES
1.9.9.0.00.00	RECEITAS DIVERSAS	
1.9.9.0.01.00		PROGRAMA DE RECUPERAÇÃO FISCAL E PARCELAMENTO ESPECIAL OUTRAS CONTRIBUIÇÕES
1.9.9.0.02.00	RECEITA DE ÔNUS DE SUCUMBÊNCIA AÇÃO JUDICIAL	
1.9.9.0.02.01		HONORÁRIOS DE ADVOGADOS
1.9.9.0.02.02		ÔNUS DE SUCUMBÊNCIA
1.9.9.0.03.00	RECEITA DECORRENTE DE ALIENAÇÃO DE BENS APREENDIDOS	
1.9.9.0.03.01		LEILÕES DE MERCADORIAS APREENDIDAS
1.9.9.0.03.02		ALIENAÇÃO BENS APREENDIDOS
1.9.9.0.03.03		ALIENAÇÃO BENS CAUCIONADOS
1.9.9.0.04.00		PRODUTOS DEPÓSITOS ABANDONADOS (DINHEIRO E/OU OBJETOS)
1.9.9.0.05.00		ÁREA DE DEMONSTRAÇÃO DE STAND
1.9.9.0.06.00		RECEITA PROVENIENTE DA NÃO APLICAÇÃO DE INCENTIVOS FISCAIS NA INDÚSTRIA CI
1.9.9.0.07.00		RECEITA DIREITOS ANTIDUMPING E DIREITOS COMPENSATÓRIOS
1.9.9.0.08.00	DEMAIS RECEITAS PARA DESENVOLVIMENTO DO DESPORTO	
1.9.9.0.08.01		DEMAIS RECEITAS PARA DESENVOLVIMENTO DO DESPORTO
1.9.9.0.09.00	DEC. NÃO APLICAÇÃO DE INCENTIVOS FISCAIS NO ESPORTE AMADOR	
1.9.9.0.09.01		CORREÇÃO MONETÁRIA - ICMS
1.9.9.0.09.03		CORREÇÃO MONETÁRIA - ITCD
1.9.9.0.11.00	CORREÇÃO MONETÁRIA EMPRESAS ESTATAIS DEPENDENTES	
1.9.9.0.11.01		CORREÇÃO DE PROJETOS EM FASE DE DESENVOLVIMENTO
1.9.9.0.11.02		CORREÇÃO MONETÁRIA DE FINANCIAMENTOS CONCEDIDOS
1.9.9.0.11.03		CORREÇÃO MONETÁRIA DE PRESTAÇÕES A RECEBER
1.9.9.0.16.00		RECEITA PARTICIPAÇÃO SEGURO DPVAT SISTEMA NACIONAL DE TRÂNSITO
1.9.9.0.17.00		RECEITA DECORRENTE DO PETRÓLEO, DERIVADOS E ÁLCOOL
1.9.9.0.18.00		RESERVA GLOBAL DE REVERSÃO
1.9.9.0.19.00		RECOLHIMENTO DO BENEFÍCIO AO FUNDO DE SAÚDE MILITAR
1.9.9.0.20.00		MONTEPIO CIVIL
1.9.9.0.96.00		RECEITA DE VARIAÇÃO CAMBIAL
1.9.9.0.97.00		RECUPERAÇÃO DE DESPESAS DE EXERCÍCIO ANTERIOR
1.9.9.0.98.00		DESCONTOS OBTIDOS
1.9.9.0.99.00	OUTRAS RECEITAS	
1.9.9.0.99.01		COTA-PARTE DO FUNDEB
1.9.9.0.99.02		OUTRAS RECEITAS AMBIENTAIS

ESPECIFICAÇÃO	
CÓDIGO	CONTAS NÃO ESCRITURADAS
1.9.9.0.99.03	COMPENSAÇÃO POR IMPACTO AMBIENTAL LEI 9985/2000
1.9.9.0.99.04	RESTITUIÇÃO DE MERCADORIAS APREENDIDAS
1.9.9.0.99.05	RECEITA DE RECURSOS
1.9.9.0.99.06	RECEITA DE FIANÇA CRIME
1.9.9.0.99.07	DOAÇÕES – PROJETOS ESPORTIVOS E DE INCLUSÃO SOCIAL - PATROCÍNIO
1.9.9.0.99.08	MENSALIDADES DE AULAS
1.9.9.0.99.09	MULTA DECORRENTE DE ACORDO JUDICIAL
1.9.9.0.99.10	FAIXA DE DOMÍNIO
1.9.9.0.99.11	DISTRATO DE CONTRATO
1.9.9.0.99.12	DETERMINAÇÕES JUDICIAIS IDAF
1.9.9.0.99.13	CONVERSÃO EM RENDA DE DEPÓSITOS TRIBUTÁRIOS JUDICIAIS
1.9.9.0.99.14	RECEITAS DE DOAÇÃO DIVERSAS
1.9.9.0.99.15	DOAÇÃO PARA DESABRIGADOS DE ENCHENTES
1.9.9.0.99.99	OUTRAS RECEITAS
2.0.0.0.00.00	RECEITAS DE CAPITAL
2.1.0.0.00.00	OPERAÇÕES DE CRÉDITO
2.1.1.0.00.00	OPERAÇÕES DE CRÉDITO INTERNAS
2.1.1.1.00.00	TÍTULOS DE RESPONSABILIDADE DO TESOIRO
2.1.1.1.01.00	TÍTULOS DE RESPONSABILIDADE DO TESOIRO DE DÍVIDA PÚBLICA
2.1.1.1.02.00	TÍTULOS DE DÍVIDA AGRÁRIA TDA
2.1.1.1.03.00	TÍTULOS DE RESPONSABILIDADE DO TESOIRO DE OUTRAS APLICAÇÕES
2.1.1.2.00.00	OBRIGAÇÕES FUNDO NACIONAL DE DESENVOLVIMENTO (FND)
2.1.1.3.00.00	EMPRÉSTIMOS COMPULSÓRIOS
2.1.1.4.00.00	OPERAÇÕES DE CRÉDITO INTERNAS CONTRATUAIS RELATIVAS A PROGRAMAS DE GOVERNO
2.1.1.4.01.00	OPERAÇÃO DE CRÉDITO INTERNA - PROGRAMAS DE EDUCAÇÃO
2.1.1.4.02.00	OPERAÇÃO DE CRÉDITO INTERNA - PROGRAMAS DE SAÚDE
2.1.1.4.03.00	OPERAÇÃO DE CRÉDITO INTERNA - PROGRAMAS DE SANEAMENTO
2.1.1.4.04.00	OPERAÇÃO DE CRÉDITO INTERNA - PROGRAMAS DE MEIO AMBIENTE
2.1.1.4.05.00	OPERAÇÃO DE CRÉDITO INTERNA - MODERNIZAÇÃO DA MÁQUINA PÚBLICA
2.1.1.4.06.00	OPERAÇÃO DE CRÉDITO INTERNA - REFINANCIAMENTO DÍVIDA CONTRATUAL
2.1.1.4.07.00	OPERAÇÃO DE CRÉDITO INTERNA - MORADIA POPULAR
2.1.1.4.99.00	OUTRAS OPERAÇÕES DE CRÉDITO INTERNAS RELATIVAS A PROGRAMAS DE GOVERNO
2.1.1.5.00.00	REFINANCIAMENTO DA DÍVIDA MOBILIÁRIA
2.1.1.9.00.00	OUTRAS OPERAÇÕES DE CRÉDITO INTERNAS
2.1.1.9.99.00	OUTRAS OPERAÇÕES DE CRÉDITO INTERNAS
2.1.2.0.00.00	OPERAÇÕES DE CRÉDITO EXTERNAS
2.1.2.2.00.00	TÍTULOS DE RESPONSABILIDADE DO TESOIRO
2.1.2.2.01.00	TÍTULOS DE RESPONSABILIDADE DO TESOIRO DE DÍVIDA PÚBLICA
2.1.2.2.02.00	TIT DE RESPONSABILIDADE DO TESOIRO DE OUTRAS APLICAÇÕES
2.1.2.3.00.00	CONTRATOS RELATIVOS A PROGRAMAS DE GOVERNO
2.1.2.3.01.00	OPERAÇÃO DE CRÉDITO EXTERNA - PROGRAMAS DE EDUCAÇÃO
2.1.2.3.02.00	OPERAÇÃO DE CRÉDITO EXTERNA - PROGRAMAS DE SAÚDE
2.1.2.3.03.00	OPERAÇÃO DE CRÉDITO EXTERNA - PROGRAMAS DE SANEAMENTO
2.1.2.3.04.00	OPERAÇÃO DE CRÉDITO EXTERNA - PROGRAMAS DE MEIO AMBIENTE
2.1.2.3.05.00	OPERAÇÃO DE CRÉDITO EXTERNA - MODERNIZAÇÃO DA MÁQUINA PÚBLICA
2.1.2.3.07.00	OPERAÇÃO DE CRÉDITO EXTERNA - REFINANCIAMENTO DA DÍVIDA CONTRATUAL
2.1.2.3.99.00	OUTRAS OPERAÇÕES DE CRÉDITO EXTERNAS RELATIVAS A PROGRAMAS DE GOVERNO
2.1.2.9.00.00	OUTRAS OPERAÇÕES DE CRÉDITO EXTERNAS
2.1.2.9.99.00	OUTRAS OPERAÇÕES DE CRÉDITO EXTERNAS
2.2.0.0.00.00	ALIENAÇÃO DE BENS

GOVERNO DO ESTADO DO ESPÍRITO SANTO
ESPECIFICAÇÃO DA RECEITA

EXERCÍCIO: 2008
ANEXO 03 DA LEI 4.320/64

REFERÊNCIA: DEZEMBRO
16/04/2009 FOLHA: 23

ESPECIFICAÇÃO	
CÓDIGO	CONTAS NÃO ESCRITURADAS
2.2.1.0.00.00	ALIENAÇÃO DE BENS MÓVEIS
2.2.1.1.00.00	ALIENAÇÃO DE TÍTULOS MOBILIÁRIOS
2.2.1.1.01.00	RECEITA DE PRIVATIZAÇÃO
2.2.1.1.99.00	OUTROS TÍTULOS MOBILIÁRIOS
2.2.1.2.00.00	ALIENAÇÃO DE ESTOQUES
2.2.1.2.01.00	ALIENAÇÃO DE ESTOQUES REG. VINCULADO POL. PREÇO MÍNIMO
2.2.1.2.02.00	ALIENAÇÃO DE ESTOQUES ESTR. VINCULADO POL. PREÇO MÍNIMO
2.2.1.2.03.00	ALIENAÇÃO DE ESTOQUES DESTINADOS A PROGRAMA SOCIAL E INSTITUCIONAL
2.2.1.2.04.00	ALIENAÇÃO DE ESTOQUES DESTINADOS À VENDA EM BALCÃO
2.2.1.2.05.00	ALIENAÇÃO DE ESTOQUES POR ATACADO
2.2.1.2.06.00	ALIENAÇÃO DE ESTOQUES ADQUIRIDOS EM CONSIGNAÇÃO
2.2.1.2.07.00	ALIENAÇÃO DE ESTOQUES PARA COMBATE À FOME E SEGURANÇA ALIMENTAR
2.2.1.2.99.00	OUTRAS APLICAÇÕES DE ESTOQUES
2.2.1.4.00.00	ALIENAÇÃO DE ANIMAIS REPRODUTORES E MATRIZES
2.2.1.6.00.00	ALIENAÇÃO DE BENS MÓVEIS ADQUIRIDOS COM RECURSOS VINCULADOS
2.2.1.6.01.00	RECURSOS DO FUNDEB
2.2.1.6.02.00	RECURSOS DO FUNDO DE SAÚDE
2.2.1.6.03.00	RECURSOS DO REGIME PRÓPRIO DE PREVIDÊNCIA SOCIAL (RPPS)
2.2.1.6.04.00	RECURSOS DE ROYALTIES
2.2.1.6.05.00	FUNREBOM
2.2.1.6.99.00	ALIENAÇÃO DE BENS MÓVEIS ADQUIRIDOS COM OUTROS RECURSOS VINCULADOS
2.2.1.7.00.00	ALIENAÇÃO DE BENS MÓVEIS ADQUIRIDOS COM RECURSOS NÃO VINCULADOS
2.2.1.7.99.00	ALIENAÇÃO DE BENS MÓVEIS
2.2.1.9.00.00	ALIENAÇÃO DE OUTROS BENS MÓVEIS
2.2.1.9.99.00	ALIENAÇÃO DE OUTROS BENS MÓVEIS
2.2.2.0.00.00	ALIENAÇÃO DE BENS IMÓVEIS
2.2.2.1.00.00	ALIENAÇÃO DE IMÓVEIS RURAIS DE COLONIZAÇÃO E REFORMA AGRÁRIA
2.2.2.2.00.00	PRODUTO DE ALIENAÇÕES
2.2.2.3.00.00	ALIENAÇÃO DE EMBARCAÇÕES
2.2.2.4.00.00	ALIENAÇÃO DE IMÓVEIS RURAIS
2.2.2.5.00.00	ALIENAÇÃO DE IMÓVEIS URBANOS
2.2.2.6.00.00	ALIENAÇÃO DE BENS IMÓVEIS ADQUIRIDOS COM RECURSOS VINCULADOS
2.2.2.6.01.00	RECURSOS DO FUNDEB
2.2.2.6.02.00	RECURSOS DO FUNDO DE SAÚDE
2.2.2.6.03.00	RECURSOS DO REGIME PRÓPRIO DE PREVIDÊNCIA SOCIAL (RPPS)
2.2.2.6.04.00	RECURSOS DE ROYALTIES
2.2.2.6.99.00	ALIENAÇÃO DE BENS IMÓVEIS ADQUIRIDOS COM OUTROS RECURSOS VINCULADOS
2.2.2.7.00.00	ALIENAÇÃO DE BENS IMÓVEIS ADQUIRIDOS COM RECURSOS NÃO VINCULADOS
2.2.2.7.99.00	ALIENAÇÃO DE BENS IMÓVEIS
2.2.2.9.00.00	ALIENAÇÃO DE OUTROS BENS IMÓVEIS
2.2.2.9.99.00	ALIENAÇÃO DE OUTROS BENS IMÓVEIS
2.3.0.0.00.00	AMORTIZAÇÃO DE EMPRÉSTIMOS
2.3.0.0.10.00	AMORTIZAÇÃO DE EMPRÉSTIMOS
2.3.0.0.10.01	AMORTIZAÇÃO DE EMPRÉSTIMOS
2.3.0.0.20.00	AMORTIZAÇÃO PROVENIENTE DE EXECUÇÃO DE GARANTIA DE OPERAÇÃO DE CRÉDITO
2.3.0.0.20.01	AMORTIZAÇÃO PROVENIENTE DE EXECUÇÃO DE GARANTIA DE OPERAÇÃO DE CRÉDITO INTERNA
2.3.0.0.20.02	AMORTIZAÇÃO PROVENIENTE DE EXECUÇÃO DE GARANTIA DE OPERAÇÃO DE CRÉDITO EXTERNA
2.3.0.0.30.00	AMORTIZAÇÃO DE EMPRÉSTIMOS - ESTADOS E MUNICÍPIOS
2.3.0.0.30.01	AMORTIZAÇÃO DE EMPRÉSTIMOS A ESTADO E MUNICÍPIOS
2.3.0.0.40.00	AMORTIZAÇÃO DE EMPRÉSTIMO REFERENTE À DÍVIDA DE MÉDIO E LONGO PRAZO

ESPECIFICAÇÃO		
CÓDIGO	CONTAS NÃO ESCRITURADAS	CONTAS ESCRITURADAS
2.3.0.0.40.01		AMORTIZAÇÃO DE EMPRÉSTIMO REFERENTE À DÍVIDA DE MÉDIO E LONGO PRAZO
2.3.0.0.50.00	AMORTIZAÇÃO DE EMPRÉSTIMOS - POOC	
2.3.0.0.50.01		AMORTIZAÇÃO DE EMPRÉSTIMOS - PROVENIENTES DE OPERAÇÕES OFICIAIS DE CRÉDITO
2.3.0.0.60.00	AMORTIZAÇÃO DE EMPRÉSTIMOS REFERENTES À DÍVIDA DO CLUBE DE PARIS	
2.3.0.0.60.01		REFERENTES À DÍVIDA DO CLUBE DE PARIS
2.3.0.0.70.00	OUTRAS AMORTIZAÇÃO DE EMPRÉSTIMOS	
2.3.0.0.70.01		AMORTIZAÇÃO DE EMPRÉSTIMOS EM TÍTULOS
2.3.0.0.70.02		AMORTIZAÇÃO DE EMPRÉSTIMOS EM CONTRATOS
2.3.0.0.70.04		AMORTIZAÇÃO DE EMPRÉSTIMOS IMOBILIÁRIOS
2.3.0.0.80.00	AMORTIZAÇÃO DE FINANCIAMENTO	
2.3.0.0.80.01		AMORTIZAÇÃO DE FINANCIAMENTO DE BENS
2.3.0.0.80.02		AMORTIZAÇÃO DE FINANCIAMENTO DE PROJETOS
2.3.0.0.80.03		AMORTIZAÇÃO DE FINANCIAMENTO DO FIES
2.3.0.0.80.04		AMORTIZAÇÃO DE FINANCIAMENTO À ESTOCAGEM DE ÁLCOOL ETÍLICO COMBUSTÍVEL
2.3.0.0.99.00		AMORTIZAÇÃO DE FINANCIAMENTOS DIVERSOS
2.4.0.0.00.00	TRANSFERÊNCIAS DE CAPITAL	
2.4.2.0.00.00	TRANSFERÊNCIAS INTERGOVERNAMENTAIS	
2.4.2.1.00.00	TRANSFERÊNCIAS DA UNIÃO	
2.4.2.1.01.00		TRANSFERÊNCIA DE RECURSOS PARA O SISTEMA ÚNICO DE SAÚDE (SUS)
2.4.2.1.02.00		TRANSFERÊNCIA DE RECURSOS DESTINADOS A PROGRAMAS DE EDUCAÇÃO
2.4.2.1.09.99		DEMAIS TRANSFERÊNCIAS DA UNIÃO
2.4.2.1.99.00	OUTRAS TRANSFERÊNCIAS DA UNIÃO	
2.4.2.1.99.01		AUXÍLIOS
2.4.2.1.99.02		CONTRIBUIÇÕES
2.4.2.1.99.03		RODOVIAS
2.4.2.1.99.30		COTA-PARTE CONTRIBUIÇÃO SALÁRIO-EDUCAÇÃO
2.4.2.1.99.99		DEMAIS TRANSFERÊNCIAS DA UNIÃO
2.4.2.2.00.00	TRANSFERÊNCIAS DOS ESTADOS	
2.4.2.2.01.00		TRANSFERÊNCIA DE RECURSOS PARA O SISTEMA ÚNICO DE SAÚDE (SUS)
2.4.2.2.02.00		TRANSFERÊNCIA DE RECURSOS DESTINADOS A PROGRAMA DE EDUCAÇÃO
2.4.2.2.99.00		OUTRAS TRANSFERÊNCIAS DOS ESTADOS
2.4.2.3.00.00	TRANSFERÊNCIAS DOS MUNICÍPIOS	
2.4.2.3.01.00		TRANSFERÊNCIA DE RECURSOS DESTINADOS A PROGRAMA DE SAÚDE
2.4.2.3.02.00		TRANSFERÊNCIA DE RECURSOS DESTINADOS A PROGRAMA DE EDUCAÇÃO
2.4.2.3.99.00		OUTRAS TRANSFERÊNCIAS DOS MUNICÍPIOS
2.4.3.0.00.00	TRANSFERÊNCIAS DE INSTITUIÇÕES PRIVADAS	
2.4.3.0.01.00		TRANSFERÊNCIAS DE INSTITUIÇÕES PRIVADAS
2.4.4.0.00.00	TRANSFERÊNCIAS DO EXTERIOR	
2.4.4.0.01.00		TRANSFERÊNCIAS DO EXTERIOR
2.4.5.0.00.00	TRANSFERÊNCIAS DE PESSOAS	
2.4.6.0.00.00	TRANSFERÊNCIAS DE OUTRAS INSTITUIÇÕES PÚBLICAS	
2.4.7.0.00.00	TRANSFERÊNCIAS DE CONVÊNIOS	
2.4.7.1.00.00	TRANSFERÊNCIAS DE CONVÊNIOS DA UNIÃO E SUAS ENTIDADES	
2.4.7.1.01.00		CONVÊNIO DA UNIÃO SISTEMA ÚNICO DE SAÚDE (SUS)
2.4.7.1.02.00		CONVÊNIO DA UNIÃO DESTINADO A PROGRAMA DE EDUCAÇÃO
2.4.7.1.03.00		CONVÊNIO DA UNIÃO DESTINADO A PROGRAMA DE SANEAMENTO BÁSICO
2.4.7.1.04.00		CONVÊNIO DA UNIÃO DESTINADO A PROGRAMA MEIO AMBIENTE
2.4.7.1.05.00		CONVÊNIO DA UNIÃO DESTINADO À INFRAESTRUTURA EM TRANSPORTES
2.4.7.1.99.00		OUTRAS TRANSFERÊNCIAS DE CONVÊNIO DA UNIÃO E SUAS ENTIDADES
2.4.7.2.00.00	TRANSFERÊNCIAS DE CONVÊNIOS DOS ESTADOS, DISTRITO FEDERAL E SUAS ENTIDADES	

GOVERNO DO ESTADO DO ESPÍRITO SANTO
ESPECIFICAÇÃO DA RECEITA

EXERCÍCIO: 2008
ANEXO 03 DA LEI 4.320/64

REFERÊNCIA: DEZEMBRO
16/04/2009 FOLHA: 25

CÓDIGO		ESPECIFICAÇÃO	CONTAS ESCRITURADAS
CONTAS NÃO ESCRITURADAS			
2.4.7.2.01.00		CONVÊNIO DO ESTADO PARA O SISTEMA ÚNICO DE SAÚDE (SUS)	
2.4.7.2.02.00		CONVÊNIO DOS ESTADOS DESTINADOS A PROGRAMAS DE EDUCAÇÃO	
2.4.7.2.03.00		CONVÊNIO DOS ESTADOS DESTINADOS A PROGRAMAS DE SANEAMENTO BÁSICO	
2.4.7.2.04.00		CONVÊNIO DOS ESTADOS DESTINADOS A PROGRAMAS DE MEIO AMBIENTE	
2.4.7.2.05.00		CONVÊNIO DOS ESTADOS DESTINADOS À INFRAESTRUTURA EM TRANSPORTE	
2.4.7.2.99.00		OUTRAS TRANSFERÊNCIAS DE CONVÊNIO DOS ESTADOS	
2.4.7.3.00.00	TRANSFERÊNCIAS DE CONVÊNIO DOS MUNICÍPIOS E SUAS ENTIDADES		
2.4.7.3.01.00		CONVÊNIO DOS MUNICÍPIOS DESTINADOS A PROGRAMAS DE SAÚDE	
2.4.7.3.02.00		CONVÊNIO DOS MUNICÍPIOS DESTINADOS A PROGRAMAS DE EDUCAÇÃO	
2.4.7.3.99.00		OUTRAS TRANSFERÊNCIAS DE CONVÊNIO DOS MUNICÍPIOS	
2.4.7.4.00.00	TRANSFERÊNCIAS DE CONVÊNIO DE INSTITUIÇÃO PRIVADA		
2.4.7.4.01.00		TRANSFERÊNCIAS DE CONVÊNIO DE INSTITUIÇÃO PRIVADA	
2.4.7.5.00.00	TRANSFERÊNCIAS DE CONVÊNIO DO EXTERIOR		
2.4.8.0.00.00	TRANSFERÊNCIA PARA COMBATE À FOME		
2.4.8.1.00.00	PROVENIENTES DO EXTERIOR		
2.4.8.2.00.00	PROVENIENTES DE PESSOAS JURÍDICAS		
2.4.8.3.00.00	PROVENIENTES DE PESSOAS FÍSICAS		
2.4.8.4.00.00	PROVENIENTES DE DEPÓSITOS NÃO IDENTIFICADOS		
2.5.0.0.00.00	OUTRAS RECEITAS DE CAPITAL		
2.5.2.0.00.00	INTEGRALIZAÇÃO DO CAPITAL SOCIAL		
2.5.2.1.00.00	INTEGRALIZAÇÃO COM RECURSOS DO TESOIRO		
2.5.2.2.00.00	INTEGRALIZAÇÃO COM RECURSOS DE OUTRAS FONTES		
2.5.3.0.00.00	RESULTADO DO BANCO CENTRAL DO BRASIL		
2.5.4.0.00.00	REMUNERAÇÃO DISPONIBILIDADES DO TESOIRO NACIONAL		
2.5.5.0.00.00		RECEITA DA DÍVIDA ATIVA PROVENIENTE DE AMORTIZAÇÃO DE EMPRÉSTIMO	
2.5.6.0.00.00	RESTITUIÇÕES		
2.5.6.1.00.00		RECUPERAÇÃO DE DESPESA DE EXERCÍCIO ANTERIOR	
2.5.9.0.00.00	OUTRAS RECEITAS		
2.5.9.9.00.00	OUTRAS RECEITAS		
2.5.9.9.01.00		RECEITA DE LEILÃO FUNDAP	
2.5.9.9.02.00		SALDO DE CONVÊNIO DE EXERCÍCIO ANTERIOR	
2.5.9.9.03.00		CONCESSÃO DE PORTOS	
2.5.9.9.04.00		LIBERAÇÃO TÍTULOS DE CRÉDITOS	
2.5.9.9.99.00		OUTRAS RECEITAS	
2.8.0.0.00.00	RECEITAS DE CAPITAL A CLASSIFICAR		
7.0.0.0.00.00	RECEITA CORRENTE INTRAORÇAMENTÁRIA		
7.1.0.0.00.00	RECEITA TRIBUTÁRIA		
7.2.0.0.00.00	RECEITA DE CONTRIBUIÇÕES		
7.2.1.0.00.00	CONTRIBUIÇÕES SOCIAIS		
7.2.1.0.29.00	CONTRIBUIÇÕES PLANO DE SEGURIDADE SOCIAL SERVIDOR PÚBLICO		
7.2.1.0.29.01		CONTRIBUIÇÃO PATRONAL DE SERVIDOR ATIVO CIVIL	
7.2.1.0.29.02		CONTRIBUIÇÃO PATRONAL DE SERVIDOR ATIVO MILITAR	
7.2.1.0.29.03		CONTRIBUIÇÃO PATRONAL DE SERVIDOR INATIVO CIVIL	
7.2.1.0.29.04		CONTRIBUIÇÃO PATRONAL DE SERVIDOR INATIVO MILITAR	
7.2.1.0.29.05		CONTRIBUIÇÃO PATRONAL DE SERVIDOR PENSIONISTA CIVIL	
7.2.1.0.29.06		CONTRIBUIÇÃO PATRONAL DE SERVIDOR PENSIONISTA MILITAR	
7.2.1.7.00.00	REPASSE PREVIDENCIÁRIO PARA COBERTURA DE DÉFICIT		
7.2.1.7.04.00	REPASSE PREVIDENCIÁRIO PARA COBERTURA DE DÉFICIT		
7.2.1.7.04.01		REPASSE PREVIDENCIÁRIO PARA COBERTURA DE DÉFICIT	
7.6.0.0.00.00	RECEITA DE SERVIÇOS		

ESPECIFICAÇÃO	
CÓDIGO	CONTAS NÃO ESCRITURADAS
7.6.0.0.13.00	SERVIÇOS ADMINISTRATIVOS
7.6.0.0.13.11	TAXA DE ADMINISTRAÇÃO SERVIÇO IPAJM
8.0.0.0.00.00	RECEITA DE CAPITAL INTRAORÇAMENTÁRIA
8.0.0.0.03.00	OUTRAS RECEITAS
9.0.0.0.00.00	DEDUÇÕES DA RECEITA CORRENTE
9.1.0.0.00.00	DEDUÇÕES DA RECEITA CORRENTE
9.1.1.0.00.00	DEDUÇÕES DA RECEITA CORRENTE
9.1.1.2.00.00	DEDUÇÕES DA RECEITA CORRENTE
9.1.1.2.05.00	* DEDUÇÃO DA RECEITA IPVA FORMAÇÃO FUNDEB
9.1.1.2.07.00	* DEDUÇÃO DA RECEITA ITCD FORMAÇÃO FUNDEB
9.1.1.3.00.00	DEDUÇÕES DA RECEITA CORRENTE
9.1.1.3.02.00	* DEDUÇÃO DA RECEITA ICMS FORMAÇÃO FUNDEB
9.2.0.0.00.00	* = RESTITUIÇÃO
9.7.0.0.00.00	DEDUÇÃO DA RECEITA DE IMPOSTOS
9.7.2.0.00.00	DEDUÇÃO DA RECEITA DE IMPOSTOS
9.7.2.1.00.00	DEDUÇÃO DAS RECEITAS DA UNIÃO
9.7.2.1.01.00	DEDUÇÃO DA RECEITA FORMAÇÃO DO FUNDEB - UNIÃO
9.7.2.1.01.01	* DEDUÇÃO DA RECEITA DE FORMAÇÃO FUNDEB - FPE
9.7.2.1.01.02	* DEDUÇÃO DA RECEITA DE FORMAÇÃO FUNDEB - FPM
9.7.2.1.01.05	* DEDUÇÃO DA RECEITA DE FORMAÇÃO FUNDEB - ITR
9.7.2.1.01.12	* DEDUÇÃO FORMAÇÃO FUNDEB - IPI EXPORTAÇÃO
9.7.2.1.36.00	* = DEDUÇÃO FORMAÇÃO FUNDEB - LC 87/96
9.7.2.2.00.00	DEDUÇÃO DAS RECEITAS DO ESTADO
9.7.2.2.01.00	DEDUÇÃO DA RECEITA FORMAÇÃO DO FUNDEB - ESTADO
9.7.2.2.01.01	* = DEDUÇÃO FORMAÇÃO FUNDEB - ICMS
9.7.2.2.01.02	* = DEDUÇÃO FORMAÇÃO FUNDEB - IPVA
9.7.2.2.01.04	* = DEDUÇÃO FORMAÇÃO FUNDEB - IPI EXPORTAÇÃO
9.8.0.0.00.00	* = RETIFICAÇÕES



ANEXO

4

Especificação da Despesa



Especificação da Despesa

GOVERNO DO ESTADO DO ESPÍRITO SANTO
ESPECIFICAÇÃO DA DESPESA

EXERCÍCIO: 2008
ANEXO 04 DA LEI 4.320/64

REFERÊNCIA: DEZEMBRO
20/02/2009 FOLHA: 1

ESPECIFICAÇÃO		
CÓDIGO	CONTAS NÃO ESCRITURADAS	CONTAS ESCRITURADAS
3.0.0.0.00.00	DESPESAS CORRENTES	
3.1.0.0.00.00	PESSOAL E ENCARGOS SOCIAIS	
3.1.7.0.00.00	TRANSFERÊNCIA A INSTITUIÇÕES MULTIGOVERNAMENTAIS	
3.1.7.1.00.00	TRANSFERÊNCIA A CONSÓRCIOS PÚBLICOS	
3.1.9.0.00.00	APLICAÇÕES DIRETAS	
3.1.9.0.01.00	APOSENTADORIAS E REFORMAS	
3.1.9.0.01.01		PROVENTOS - PESSOAL CIVIL
3.1.9.0.01.02		ABONO PROVISÓRIO - PESSOAL CIVIL
3.1.9.0.01.03		NOVAS APOSENTADORIAS - PESSOAL CIVIL
3.1.9.0.01.05		VANTAGEM PESSOAL - LEI 8.216/91
3.1.9.0.01.06		13º SALÁRIO - PESSOAL CIVIL
3.1.9.0.01.08		ADIANTAMENTOS PECUNIÁRIOS
3.1.9.0.01.10		GRATIFICAÇÃO TEMPO DE SERVIÇO - ANUÊNIO MILITAR
3.1.9.0.01.11		RETRIBUIÇÃO VARIÁVEL DA SUPERINTENDÊNCIA DE SEGURO PRIVADO
3.1.9.0.01.12		COMPENSAÇÃO PECUNIÁRIA (LEI 7.963/89)
3.1.9.0.01.13		AJUDA DE CUSTO (TRANSFERÊNCIAS POR RESERVA REMUNERADA)
3.1.9.0.01.14		ADICIONAL MILITAR
3.1.9.0.01.15		COMPLEMENTAÇÃO APOSENTADORIA - PESSOAL MILITAR
3.1.9.0.01.16		APOSENTADORIAS ORIGINÁRIAS DE SUBSÍDIOS
3.1.9.0.01.17		VANTAGEM PECUNIÁRIA ESPECIAL - VPE
3.1.9.0.01.21		PROVENTOS - PESSOAL MILITAR
3.1.9.0.01.22		VANTAGENS INCORPORADAS - PESSOAL MILITAR
3.1.9.0.01.23		AUXÍLIO INVALIDEZ - PESSOAL MILITAR
3.1.9.0.01.24		ABONO PROVISÓRIO - PESSOAL MILITAR INATIVO
3.1.9.0.01.26		13º SALÁRIO - PESSOAL MILITAR
3.1.9.0.01.28		VANTAGENS INCORPORADAS - PESSOAL CIVIL
3.1.9.0.01.29		PROVENTOS ORIGINÁRIOS DE GRATIFICAÇÃO PELO EXERCÍCIO DE FUNÇÕES
3.1.9.0.01.30		PROVENTOS ORIGINÁRIOS DE GRATIFICAÇÃO PELO EXERCÍCIO DE CARGO
3.1.9.0.01.32		INCREMENTO PLANO DE CARGOS E SALÁRIOS JUDICIAIS
3.1.9.0.01.87		COMPLEMENTAÇÃO DE APOSENTADORIAS
3.1.9.0.01.89		OUTRAS REFORMAS
3.1.9.0.01.98		RESTOS A PAGAR
3.1.9.0.03.00	PENSÕES	
3.1.9.0.03.01		PENSÕES CIVIS
3.1.9.0.03.02		PENSÕES MILITARES
3.1.9.0.03.03		13º SALÁRIO - PESSOAL CIVIL - PENSIONISTAS
3.1.9.0.03.04		13º SALÁRIO - PESSOAL MILITAR - PENSIONISTAS
3.1.9.0.03.05		ESPECIAIS - PESSOAL CIVIL
3.1.9.0.03.06		LICENÇA PRÊMIO PARA PENSIONISTA CIVIL
3.1.9.0.03.07		COMPLEMENTO PENSÕES - PESSOAL MILITAR
3.1.9.0.03.08		ESPECIAIS - PESSOAL MILITAR
3.1.9.0.03.16		PENSÕES ORIGINÁRIAS DE SUBSÍDIOS
3.1.9.0.03.17		VANTAGEM PECUNIÁRIA ESPECIAL - VPE
3.1.9.0.03.19		PENSÕES ORIGINÁRIAS DE GRATIFICAÇÃO PELO EXERCÍCIO DE FUNÇÃO
3.1.9.0.03.20		PENSÕES ORIGINÁRIAS DE GRATIFICAÇÃO PELO EXERCÍCIO DE CARGO
3.1.9.0.03.26		VANTAGENS INCORPORADAS - PENSIONISTAS
3.1.9.0.03.30		ABONO PROVISÓRIO - PENSIONISTAS
3.1.9.0.03.31		ABONO PROVISÓRIO - PENSIONISTAS - PESSOAL MILITAR
3.1.9.0.03.32		INCREMENTO PLANO DE CARGOS E SALÁRIOS JUDICIAIS
3.1.9.0.03.86		COMPLEMENTAÇÃO DE PENSÕES - PESSOAL CIVIL

ESPECIFICAÇÃO		
CÓDIGO	CONTAS NÃO ESCRITURADAS	CONTAS ESCRITURADAS
3.1.9.0.03.87		COMPLEMENTAÇÃO DE PENSÕES - PESSOAL MILITAR
3.1.9.0.03.89		OUTRAS PENSÕES - MILITARES
3.1.9.0.03.98		RESTOS A PAGAR
3.1.9.0.03.99		OUTRAS PENSÕES
3.1.9.0.04.00	CONTRATAÇÃO POR TEMPO DETERMINADO	
3.1.9.0.04.01		PROFESSORES SUBSTITUTOS
3.1.9.0.04.02		SERVIÇO DE APOIO ADMINISTRATIVO, TÉCNICO E OPERACIONAL
3.1.9.0.04.15		OBRIGAÇÕES PATRONAIS
3.1.9.0.04.30		ABONO PROVISÓRIO - DESIGNAÇÃO TEMPORÁRIA
3.1.9.0.04.81		OUTROS PODERES NÃO INTEGRADOS AO SIAFEM
3.1.9.0.04.98		RESTOS A PAGAR
3.1.9.0.05.00	OUTROS BENEFÍCIOS PREVIDENCIÁRIOS	
3.1.9.0.05.98		RESTOS A PAGAR
3.1.9.0.07.00	CONTRIBUIÇÃO A ENTIDADES FECHADAS DE PREVIDÊNCIA	
3.1.9.0.07.98		RESTOS A PAGAR
3.1.9.0.09.00	SALÁRIO-FAMÍLIA	
3.1.9.0.09.01		SALÁRIO-FAMÍLIA - ATIVO PESSOAL CIVIL
3.1.9.0.09.02		SALÁRIO-FAMÍLIA - INATIVO PESSOAL CIVIL
3.1.9.0.09.03		SALÁRIO-FAMÍLIA - ATIVO PESSOAL MILITAR
3.1.9.0.09.04		SALÁRIO-FAMÍLIA - INATIVO PESSOAL MILITAR
3.1.9.0.09.05		SALÁRIO-FAMÍLIA - PENSIONISTA PESSOAL CIVIL
3.1.9.0.09.06		SALÁRIO-FAMÍLIA - PENSIONISTA PESSOAL MILITAR
3.1.9.0.09.98		RESTOS A PAGAR
3.1.9.0.10.00	OUTROS BENEFÍCIOS DE NATUREZA SOCIAL	
3.1.9.0.10.81		OUTROS PODERES NÃO INTEGRADOS AO SIAFEM
3.1.9.0.10.98		RESTOS A PAGAR
3.1.9.0.11.00	VENCIMENTOS E VANTAGENS FIXAS - PESSOAL CIVIL	
3.1.9.0.11.01		VENCIMENTOS E SALÁRIOS
3.1.9.0.11.04		ADICIONAL NOTURNO
3.1.9.0.11.05		INCORPORAÇÕES
3.1.9.0.11.06		GRATIFICAÇÃO DE PRODUTIVIDADE
3.1.9.0.11.07		ABONO DE PERMANÊNCIA
3.1.9.0.11.08		ADIANTAMENTO PECUNIÁRIO
3.1.9.0.11.09		ADICIONAL DE PERICULOSIDADE
3.1.9.0.11.10		ADICIONAL DE INSALUBRIDADE
3.1.9.0.11.11		ADICIONAL DE ATIVIDADES PENOSAS
3.1.9.0.11.12		GRATIFICAÇÃO DE FUNÇÃO POLICIAL
3.1.9.0.11.14		ADICIONAL DE TRANSFERÊNCIA - ART. 469/CLT
3.1.9.0.11.28		VANTAGEM PECUNIÁRIA INDIVIDUAL
3.1.9.0.11.30		ABONO PROVISÓRIO - PESSOAL CIVIL
3.1.9.0.11.31		GRATIFICAÇÃO POR EXERCÍCIO DE CARGOS
3.1.9.0.11.32		INCREMENTO PLANO DE CARGOS E SALÁRIOS JUDICIAIS
3.1.9.0.11.33		GRATIFICAÇÃO POR EXERCÍCIO DE FUNÇÕES
3.1.9.0.11.35		INDENIZAÇÃO DE LOCALIZAÇÃO
3.1.9.0.11.37		GRATIFICAÇÃO POR TEMPO DE SERVIÇO
3.1.9.0.11.39		GRATIFICAÇÃO POR ENCARGOS DE CURSO E CONCURSO
3.1.9.0.11.40		GRATIFICAÇÕES ESPECIAIS
3.1.9.0.11.41		GRATIFICAÇÃO POR ATIVIDADES EXPOSTAS
3.1.9.0.11.42		FÉRIAS INDENIZADAS
3.1.9.0.11.43		13º SALÁRIO

GOVERNO DO ESTADO DO ESPÍRITO SANTO
ESPECIFICAÇÃO DA DESPESA

EXERCÍCIO: 2008
ANEXO 04 DA LEI 4.320/64

REFERÊNCIA: DEZEMBRO
20/02/2009 FOLHA: 3

ESPECIFICAÇÃO		
CÓDIGO	CONTAS NÃO ESCRITURADAS	CONTAS ESCRITURADAS
3.1.9.0.11.44		FÉRIAS - ABONO PECUNIÁRIO
3.1.9.0.11.45		FÉRIAS - ABONO CONSTITUCIONAL
3.1.9.0.11.46		FÉRIAS - PAGAMENTO ANTECIPADO
3.1.9.0.11.47		LICENÇA PRÊMIO
3.1.9.0.11.49		LICENÇA CAPACITAÇÃO
3.1.9.0.11.71		REMUNERAÇÃO DE DIRETORES
3.1.9.0.11.73		REMUNERAÇÃO PELA PARTICIPAÇÃO EM ÓRGÃOS DE DELIBERAÇÃO COLETIVA
3.1.9.0.11.74		SUBSÍDIOS
3.1.9.0.11.75		REPRESENTAÇÃO MENSAL
3.1.9.0.11.76		GRATIFICAÇÃO ASSIDUIDADE
3.1.9.0.11.77		REMUNERAÇÃO DE PESSOAL EM DISPONIBILIDADE
3.1.9.0.11.81		OUTROS PODERES NÃO INTEGRADOS AO SIAFEM
3.1.9.0.11.87		COMPLEMENTAÇÃO SALARIAL - PESSOAL CIVIL - ABONO
3.1.9.0.11.98		RESTOS A PAGAR
3.1.9.0.12.00	VENCIMENTOS E VANTAGENS FIXAS - PESSOAL MILITAR	
3.1.9.0.12.01		SOLDO/PARTE DOS VENCIMENTOS INERENTES AO POSTO OU GRADUAÇÃO DO MILITAR DA ATIVA
3.1.9.0.12.02		ADICIONAL DE PERMANÊNCIA
3.1.9.0.12.03		GRATIFICAÇÃO ADICIONAL POR TEMPO DE SERVIÇO
3.1.9.0.12.04		ADICIONAL MILITAR
3.1.9.0.12.05		ADICIONAL DE COMPENSAÇÃO ORGÂNICA
3.1.9.0.12.06		ADICIONAL DE HABILITAÇÃO
3.1.9.0.12.07		GRATIFICAÇÃO DE LOCALIDADE ESPECIAL
3.1.9.0.12.08		GRATIFICAÇÃO DE REPRESENTAÇÃO
3.1.9.0.12.09		GRATIFICAÇÃO DE FUNÇÃO NATUREZA ESPECIAL
3.1.9.0.12.10		GRATIFICAÇÃO DE SERVIÇO VOLUNTÁRIO
3.1.9.0.12.11		VANTAGEM PECUNIÁRIA ESPECIAL - VPE
3.1.9.0.12.12		ABONO PROVISÓRIO
3.1.9.0.12.31		GRATIFICAÇÃO DE COMANDO LEI C 112/98
3.1.9.0.12.39		GRATIFICAÇÃO DE CURSO
3.1.9.0.12.43		13º SALÁRIO
3.1.9.0.12.44		FÉRIAS - ABONO PECUNIÁRIO
3.1.9.0.12.45		FÉRIAS - ABONO CONSTITUCIONAL
3.1.9.0.12.46		FÉRIAS - PAGAMENTO ANTECIPADO
3.1.9.0.12.76		GRATIFICAÇÃO DE ASSIDUIDADE
3.1.9.0.12.87		COMPLEMENTAÇÃO SALARIAL - PESSOAL MILITAR
3.1.9.0.12.97		MULTAS, JUROS E CORREÇÃO MONETÁRIA
3.1.9.0.12.98		RESTOS A PAGAR
3.1.9.0.13.00	OBRIGAÇÕES PATRONAIS	
3.1.9.0.13.01		FUNDO DE GARANTIA POR TEMPO DE SERVIÇO - FGTS
3.1.9.0.13.02		CONTRIBUIÇÕES PREVIDENCIÁRIAS - INSS
3.1.9.0.13.04		CONTRIBUIÇÃO DE SALÁRIO-EDUCAÇÃO
3.1.9.0.13.05		FUNDASPES
3.1.9.0.13.09		SEGUROS DE ACIDENTES DO TRABALHO
3.1.9.0.13.11		FGTS - PDV
3.1.9.0.13.13		SESI/SENAI ATIVO CIVIL
3.1.9.0.13.15		MULTAS
3.1.9.0.13.16		CONTRIBUIÇÃO DE 0,5% SOBRE REMUNERAÇÃO MÊS - ANT.101/01
3.1.9.0.13.17		JUROS
3.1.9.0.13.18		FUNPES - FUNDO FINANCEIRO
3.1.9.0.13.19		FUNPES - FUNDO PREVIDENCIÁRIO

ESPECIFICAÇÃO		
CÓDIGO	CONTAS NÃO ESCRITURADAS	CONTAS ESCRITURADAS
3.1.9.0.13.21		CONTRIBUIÇÃO COMPLEMENTAR ATÉ O LIMITE DA LEI 9717
3.1.9.0.13.22		CONTRIBUIÇÃO COMPLEMENTAR SUPERIOR AO LIMITE DA LEI 9717
3.1.9.0.13.40		ENCARGOS DE PESSOAL REQUISITADOS DE OUTROS ENTES
3.1.9.0.13.81		OUTROS PODERES NÃO INTEGRADOS AO SIAFEM
3.1.9.0.13.98		RESTOS A PAGAR
3.1.9.0.16.00	OUTRAS DESPESAS VARIÁVEIS - PESSOAL CIVIL	
3.1.9.0.16.01		AJUDA DE CUSTO
3.1.9.0.16.04		GRATIFICAÇÃO PELA REPRESENTAÇÃO DE GABINETE
3.1.9.0.16.05		GRATIFICAÇÃO PELOS ENCARGOS DE SELEÇÃO E APERFEIÇOAMENTO DE PESSOAL
3.1.9.0.16.08		GRATIFICAÇÃO ELEITORAL
3.1.9.0.16.10		LICENÇA SEM REMUNERAÇÃO INCENTIVADA
3.1.9.0.16.22		RESSARCIMENTO DE VALE-TRANSPORTE
3.1.9.0.16.23		RESSARCIMENTO DE FALTAS AO SERVIÇO
3.1.9.0.16.32		SUBSTITUIÇÕES
3.1.9.0.16.33		GRATIFICAÇÃO POR EMBARQUE FLUVIAL
3.1.9.0.16.34		AVISO PRÉVIO
3.1.9.0.16.44		SERVIÇOS EXTRAORDINÁRIOS
3.1.9.0.16.80		BÔNUS PECUNIÁRIO
3.1.9.0.16.81		OUTROS PODERES NÃO INTEGRADOS AO SIAFEM
3.1.9.0.16.97		MULTAS, JUROS E CORREÇÃO MONETÁRIA
3.1.9.0.16.98		RESTOS A PAGAR
3.1.9.0.17.00	OUTRAS DESPESAS VARIÁVEIS - PESSOAL MILITAR	
3.1.9.0.17.02		INDENIZAÇÕES DE AJUDA DE CUSTO
3.1.9.0.17.06		RESSARCIMENTO DE VALE-TRANSPORTE
3.1.9.0.17.07		RESSARCIMENTO DE FALTAS AO SERVIÇO
3.1.9.0.17.14		ABONO
3.1.9.0.17.32		SUBSTITUIÇÕES
3.1.9.0.17.34		INDENIZAÇÃO DE TRANSPORTE
3.1.9.0.17.36		INDENIZAÇÕES DE ETAPAS DE ALIMENTAÇÃO
3.1.9.0.17.39		GRATIFICAÇÃO DE MAGISTÉRIO (LEI 4.703)
3.1.9.0.17.44		SERVIÇOS EXTRAORDINÁRIOS
3.1.9.0.17.76		AUXÍLIO MORADIA
3.1.9.0.17.80		BÔNUS PECUNIÁRIO
3.1.9.0.17.98		RESTOS A PAGAR
3.1.9.0.19.00	AUXÍLIO-FARDAMENTO	
3.1.9.0.19.01		AUXÍLIO FARDAMENTO
3.1.9.0.19.98		RESTOS A PAGAR
3.1.9.0.34.00	OUTRAS DESPESAS DE PESSOAL DECORRENTES DE CONTRATO DE TERCEIRIZAÇÃO	
3.1.9.0.34.01		SUBSTITUIÇÃO DE MÃO DE OBRA (ART.18 PAR).1 LC 101/00
3.1.9.0.34.81		OUTROS PODERES NÃO INTEGRADOS AO SIAFEM
3.1.9.0.34.98		RESTOS A PAGAR
3.1.9.0.41.00	CONTRIBUIÇÕES	
3.1.9.0.41.02		CIDA - ES
3.1.9.0.41.03		EMCATUR - EMPRESA CAPIXABA DE TURISMO S/A
3.1.9.0.41.04		CDA - COMPANHIA DE DESENVOLVIMENTO AGRÍCOLA
3.1.9.0.41.98		RESTOS A PAGAR
3.1.9.0.67.00	DEPÓSITOS COMPULSÓRIOS	
3.1.9.0.67.02		DEPÓSITOS JUDICIAIS
3.1.9.0.67.03		DEPÓSITOS PARA RECURSOS
3.1.9.0.67.99		OUTROS DEPÓSITOS COMPULSÓRIOS

GOVERNO DO ESTADO DO ESPÍRITO SANTO
ESPECIFICAÇÃO DA DESPESA

EXERCÍCIO: 2008
ANEXO 04 DA LEI 4.320/64

REFERÊNCIA: DEZEMBRO
20/02/2009 FOLHA: 5

ESPECIFICAÇÃO		
CÓDIGO	CONTAS NÃO ESCRITURADAS	CONTAS ESCRITURADAS
3.1.9.0.91.00	SENTENÇAS JUDICIAIS	
3.1.9.0.91.01		PRECATÓRIO ATIVO CIVIL
3.1.9.0.91.02		PRECATÓRIOS ATIVOS MILITAR
3.1.9.0.91.06		SENTENÇAS JUDICIAIS DE PEQUENO VALOR
3.1.9.0.91.23		PRECATÓRIOS DE INATIVOS CIVIL
3.1.9.0.91.24		PRECATÓRIOS DE INATIVOS MILITARES
3.1.9.0.91.32		SENTENÇA JUDICIAL TRANSITADA EM JULGADO EM CARÁTER ÚNICO - ATIVO CIVIL
3.1.9.0.91.33		SENTENÇA JUDICIAL TRANSITADA EM JULGADO EM CARÁTER ÚNICO - ATIVO MILITAR
3.1.9.0.91.34		SENTENÇA JUDICIAL TRANSITADA EM JULGADO EM CARÁTER ÚNICO - INATIVO CIVIL
3.1.9.0.91.35		SENTENÇA JUDICIAL TRANSITADA EM JULGADO EM CARÁTER ÚNICO - INATIVO MILITAR
3.1.9.0.91.36		PRECATÓRIOS PENSIONISTA CIVIL
3.1.9.0.91.37		PRECATÓRIO PENSIONISTA MILITAR
3.1.9.0.91.41		SENTENÇA JUDICIAL TRANSITADA EM JULGADO EM CARÁTER ÚNICO - PENSIONISTA CIVIL
3.1.9.0.91.42		SENTENÇA JUDICIAL TRANSITADA EM JULGADO EM CARÁTER ÚNICO - PENSIONISTA MILITAR
3.1.9.0.91.43		SENTENÇAS JUDICIAIS - ACORDO JUDICIAL
3.1.9.0.91.98		RESTOS A PAGAR
3.1.9.0.92.00	DESPESAS DE EXERCÍCIOS ANTERIORES	
3.1.9.0.92.01		ATIVO CIVIL
3.1.9.0.92.02		INATIVO CIVIL
3.1.9.0.92.03		ATIVO MILITAR
3.1.9.0.92.04		OUTRAS DESPESAS VARIÁVEIS - CIVIL
3.1.9.0.92.05		OBRIGAÇÕES PATRONAIS - ATIVO CIVIL
3.1.9.0.92.06		OBRIGAÇÕES PATRONAIS - INATIVO CIVIL
3.1.9.0.92.07		CONTRIBUIÇÕES A ENTIDADES FECHADAS DE PREVIDÊNCIA
3.1.9.0.92.08		CONTRATAÇÃO POR TEMPO DETERMINADO
3.1.9.0.92.09		VENCIMENTOS E VANTAGENS FIXAS - MILITAR
3.1.9.0.92.10		OUTRAS DESPESAS VARIÁVEIS - MILITAR
3.1.9.0.92.11		INATIVO MILITAR
3.1.9.0.92.12		PENSIONISTA CIVIL
3.1.9.0.92.13		PENSIONISTA MILITAR
3.1.9.0.92.23		GRATIFICAÇÃO POR TEMPO DE SERVIÇO - ANUÊNIO ATIVO CIVIL
3.1.9.0.92.24		GRATIFICAÇÃO POR TEMPO DE SERVIÇO - ANUÊNIO INATIVO CIVIL
3.1.9.0.92.25		GRATIFICAÇÃO POR TEMPO DE SERVIÇO - ANUÊNIO PENSIONISTA CIVIL
3.1.9.0.92.26		RESSARCIMENTO DE DESPESA DE PESSOAL REQUISITADO
3.1.9.0.92.27		GRATIFICAÇÃO POR TEMPO DE SERVIÇO - ANUÊNIO ATIVO MILITAR
3.1.9.0.92.28		GRATIFICAÇÃO POR TEMPO DE SERVIÇO - ANUÊNIO INATIVO MILITAR
3.1.9.0.92.29		GRATIFICAÇÃO POR TEMPO DE SERVIÇO - ANUÊNIO PENSIONISTA MILITAR
3.1.9.0.92.30		ABONO PROVISÓRIO - ATIVO CIVIL
3.1.9.0.92.31		ABONO PROVISÓRIO - INATIVO CIVIL
3.1.9.0.92.32		ABONO PROVISÓRIO - PENSIONISTA CIVIL
3.1.9.0.92.34		OUTRAS DESPESAS DE PESSOAL DECORRENTES DE CONTRATO DE TERCEIRIZAÇÃO
3.1.9.0.92.81		OUTROS PODERES NÃO INTEGRADOS AO SIAFEM
3.1.9.0.92.84		SERVIÇOS DE PUBLICIDADE LEGAL
3.1.9.0.92.91		SENTENÇAS JUDICIAIS
3.1.9.0.92.97		MULTAS, JUROS E CORREÇÃO MONETÁRIA
3.1.9.0.92.98		RESTOS A PAGAR
3.1.9.0.93.00	INDENIZAÇÕES E RESTITUIÇÕES	
3.1.9.0.93.03		RESSARCIMENTO DE DIÁRIAS
3.1.9.0.93.98		RESTOS A PAGAR
3.1.9.0.94.00	INDENIZAÇÕES E RESTITUIÇÕES TRABALHISTAS	

ESPECIFICAÇÃO		
CÓDIGO	CONTAS NÃO ESCRITURADAS	CONTAS ESCRITURADAS
3.1.9.0.94.01		INDENIZAÇÕES TRABALHISTAS - ATIVO CIVIL
3.1.9.0.94.02		INDENIZAÇÕES TRABALHISTAS - ATIVO MILITAR
3.1.9.0.94.03		INDENIZAÇÕES TRABALHISTAS - INATIVO CIVIL
3.1.9.0.94.04		INDENIZAÇÕES TRABALHISTAS - INATIVO MILITAR
3.1.9.0.94.06		INDENIZAÇÕES TRABALHISTAS - PENSIONISTA MILITAR
3.1.9.0.94.13		INDENIZAÇÕES TRABALHISTAS - PENSIONISTA CIVIL
3.1.9.0.94.81		OUTROS PODERES NÃO INTEGRADOS AO SIAFEM
3.1.9.0.94.98		RESTOS A PAGAR
3.1.9.0.96.00	RESSARCIMENTO DE DESPESA DE PESSOAL REQUISITADO	
3.1.9.0.96.01		PESSOAL REQUISITADO DE OUTROS ÓRGÃOS
3.1.9.0.96.81		OUTROS PODERES NÃO INTEGRADOS AO SIAFEM
3.1.9.0.96.98		RESTOS A PAGAR
3.1.9.1.00.00	APLICAÇÕES DIRETAS - OPERAÇÕES INTRAORÇAMENTÁRIAS	
3.1.9.1.13.00	OBRIGAÇÕES PATRONAIS	
3.1.9.1.13.18		FUNDO FINANCEIRO
3.1.9.1.13.19		FUNDO PREVIDENCIÁRIO
3.1.9.1.13.23		CONTRIBUIÇÃO COMPLEMENTAR AO FUNDO FINANCEIRO PARA APORTE
3.1.9.1.13.81		OUTROS PODERES NÃO INTEGRADOS AO SIAFEM
3.1.9.1.13.98		RESTOS A PAGAR
3.1.9.1.92.00	DESPESA DE EXERCÍCIO ANTERIOR	
3.1.9.1.92.13		OBRIGAÇÕES PATRONAIS
3.1.9.1.92.96		PESSOAL REQUISITADO
3.1.9.1.96.00	RESSARCIMENTO DE DESPESA DE PESSOAL REQUISITADO	
3.2.0.0.00.00	JUROS E ENCARGOS DA DÍVIDA	
3.2.9.0.00.00	APLICAÇÕES DIRETAS	
3.2.9.0.21.00	JUROS SOBRE A DÍVIDA POR CONTRATO	
3.2.9.0.21.01		JUROS SOBRE A DÍVIDA INTERNA POR CONTRATO
3.2.9.0.21.10		JUROS SOBRE A DÍVIDA INTERNA INSS DESCONTADO DO FUNDO DE PART. DOS ESTADOS (FPE)
3.2.9.0.21.11		JUROS SOBRE A DÍVIDA EXTERNA POR CONTRATO
3.2.9.0.21.81		OUTROS PODERES NÃO INTEGRADOS AO SIAFEM
3.2.9.0.21.98		RESTOS A PAGAR
3.2.9.0.22.00	OUTROS ENCARGOS SOBRE A DÍVIDA POR CONTRATO	
3.2.9.0.22.01		TAXAS SOBRE A DÍVIDA INTERNA PARA CONTRATO
3.2.9.0.22.02		COMISSÕES BANCÁRIAS SOBRE A DÍVIDA INTERNA POR CONTRATO
3.2.9.0.22.03		PRÊMIOS SOBRE A DÍVIDA INTERNA PARA CONTRATO
3.2.9.0.22.04		IMPOSTO DE RENDA SOBRE A DÍVIDA INTERNA POR CONTRATO
3.2.9.0.22.05		OUTROS ENCARGOS SOBRE A DÍVIDA INTERNA POR CONTRATO
3.2.9.0.22.06		OUTROS ENCARGOS SOBRE A DÍVIDA POR CONTRATOS
3.2.9.0.22.11		TAXAS SOBRE A DÍVIDA EXTERNA PARA CONTRATO
3.2.9.0.22.12		COMISSÕES BANCÁRIAS SOBRE A DÍVIDA EXTERNA POR CONTRATO
3.2.9.0.22.13		PRÊMIOS SOBRE A DÍVIDA EXTERNA PARA CONTRATO
3.2.9.0.22.14		IMPOSTO DE RENDA SOBRE DÍVIDA EXTERNA POR CONTRATO
3.2.9.0.22.98		RESTOS A PAGAR
3.2.9.0.23.00	JUROS, DESÁGIOS E DESCONTOS DA DÍVIDA MOBILIÁRIA	
3.2.9.0.23.01		JUROS DA DÍVIDA INTERNA MOBILIÁRIA
3.2.9.0.23.02		DESÁGIOS DA DÍVIDA INTERNA MOBILIÁRIA
3.2.9.0.23.03		DESCONTOS DA DÍVIDA INTERNA MOBILIÁRIA
3.2.9.0.23.11		JUROS DA DÍVIDA EXTERNA MOBILIÁRIA
3.2.9.0.23.12		DESÁGIOS DA DÍVIDA EXTERNA MOBILIÁRIA
3.2.9.0.23.13		DESCONTOS DA DÍVIDA EXTERNA MOBILIÁRIA

ESPECIFICAÇÃO		
CÓDIGO	CONTAS NÃO ESCRITURADAS	CONTAS ESCRITURADAS
3.2.9.0.23.98		RESTOS A PAGAR
3.2.9.0.24.00	OUTROS ENCARGOS SOBRE A DÍVIDA MOBILIÁRIA	
3.2.9.0.24.01		COMISSÕES SOBRE A DÍVIDA INTERNA MOBILIÁRIA
3.2.9.0.24.02		CORRETAGEM SOBRE A DÍVIDA INTERNA MOBILIÁRIA
3.2.9.0.24.03		SEGUROS SOBRE A DÍVIDA INTERNA MOBILIÁRIA
3.2.9.0.24.04		OUTROS ENCARGOS SOBRE A DÍVIDA INTERNA MOBILIÁRIA
3.2.9.0.24.11		COMISSÕES SOBRE A DÍVIDA EXTERNA MOBILIÁRIA
3.2.9.0.24.12		CORRETAGEM SOBRE A DÍVIDA EXTERNA MOBILIÁRIA
3.2.9.0.24.13		SEGUROS SOBRE A DÍVIDA EXTERNA MOBILIÁRIA
3.2.9.0.24.14		OUTROS ENCARGOS SOBRE A DÍVIDA EXTERNA MOBILIÁRIA
3.2.9.0.24.98		RESTOS A PAGAR
3.2.9.0.92.00	DESPESAS DE EXERCÍCIOS ANTERIORES	
3.2.9.0.92.01		JUROS SOBRE A DÍVIDA INTERNA POR CONTRATO
3.2.9.0.92.02		COMISSÕES BANCÁRIAS SOBRE A DÍVIDA INTERNA POR CONTRATO
3.2.9.0.92.05		OUTROS ENCARGOS SOBRE A DÍVIDA INTERNA POR CONTRATOS
3.2.9.0.92.11		JUROS SOBRE A DÍVIDA EXTERNA POR CONTRATO
3.2.9.0.92.98		RESTOS A PAGAR
3.3.0.0.00.00	OUTRAS DESPESAS CORRENTES	
3.3.2.0.00.00	TRANSFERÊNCIAS A UNIÃO	
3.3.2.0.01.00	APOSENTADORIAS E REFORMAS	
3.3.2.0.01.01		COMPENSAÇÃO PREVIDENCIÁRIA DE APOSENTADORIAS ENTRE RPPS E O RGPS
3.3.2.0.03.00	PENSÕES	
3.3.2.0.03.01		COMPENSAÇÃO PREVIDENCIÁRIA DE PENSÕES ENTRE O RPPS E O RGPS
3.3.2.0.39.00	OUTROS SERVIÇOS DE TERCEIROS - PESSOA JURÍDICA	
3.3.2.0.39.22		CONVÊNIOS, ACORDOS E AJUSTES
3.3.2.0.39.98		RESTOS A PAGAR
3.3.3.0.00.00	TRANSFERÊNCIA A ESTADOS E AO DISTRITO FEDERAL	
3.3.3.0.39.00	OUTROS SERVIÇOS DE TERCEIROS - PESSOA JURÍDICA	
3.3.3.0.39.23		MINAS GERAIS
3.3.3.0.39.98		RESTOS A PAGAR
3.3.4.0.00.00	TRANSFERÊNCIAS A MUNICÍPIOS	
3.3.4.0.30.00	MATERIAL DE CONSUMO	
3.3.4.0.30.13		MUNICÍPIOS DO ESPÍRITO SANTO
3.3.4.0.30.98		RESTOS A PAGAR
3.3.4.0.32.00	MATERIAL DE DISTRIBUIÇÃO GRATUITA	
3.3.4.0.32.13		MUNICÍPIOS DO ESPÍRITO SANTO
3.3.4.0.32.98		RESTOS A PAGAR
3.3.4.0.36.00	OUTROS SERVIÇOS DE TERCEIROS - PESSOA FÍSICA	
3.3.4.0.36.13		MUNICÍPIOS DO ESPÍRITO SANTO
3.3.4.0.36.98		RESTOS A PAGAR
3.3.4.0.37.00	LOCAÇÃO DE MÃO DE OBRA	
3.3.4.0.37.13		MUNICÍPIOS DO ESPÍRITO SANTO
3.3.4.0.37.98		RESTOS A PAGAR
3.3.4.0.39.00	OUTROS SERVIÇOS DE TERCEIROS - PESSOA JURÍDICA	
3.3.4.0.39.13		MUNICÍPIO DO ESPÍRITO SANTO – EXCETO TRANSPORTE ESCOLAR
3.3.4.0.39.79		MUNICÍPIOS DO ESPÍRITO SANTO – TRANSPORTE ESCOLAR
3.3.4.0.39.98		RESTOS A PAGAR
3.3.4.0.41.00	CONTRIBUIÇÕES	
3.3.4.0.41.01		TRANSFERÊNCIAS A MUNICÍPIOS - ICMS 21,25% - LÍQUIDO
3.3.4.0.41.02		TRANSFERÊNCIAS A MUNICÍPIOS - IPVA

ESPECIFICAÇÃO		
CÓDIGO	CONTAS NÃO ESCRITURADAS	CONTAS ESCRITURADAS
3.3.4.0.41.03		TRANSFERÊNCIAS A MUNICÍPIOS - IPI 21,25% - LÍQUIDO
3.3.4.0.41.04		TRANSFERÊNCIAS A MUNICÍPIOS - PETRÓLEO, XISTO E GÁS
3.3.4.0.41.05		TRANSFERÊNCIAS A MUNICÍPIOS - ICMS FUNDAP 21,25% - LÍQUIDO
3.3.4.0.41.06		TRANSFERÊNCIAS A MUNICÍPIOS - ICMS 3,75% - FUNDEB
3.3.4.0.41.07		TRANSFERÊNCIAS A MUNICÍPIOS - IPI 3,75% - FUNDEB
3.3.4.0.41.08		TRANSFERÊNCIAS A MUNICÍPIOS - ICMS FUNDAP 3,75% - FUNDEB
3.3.4.0.41.09		TRANSFERÊNCIAS A MUNICÍPIOS - CIDE
3.3.4.0.41.10		CONSERVAÇÃO DE MÁQUINAS AGRÍCOLAS - SEAG
3.3.4.0.41.11		TRANSFERÊNCIAS A MUNICÍPIOS - ROYALTIES
3.3.4.0.41.12		TRANSFERÊNCIAS A MUNICÍPIOS - IPVA 6,66% - FUNDEB
3.3.4.0.41.98		RESTOS A PAGAR
3.3.4.0.92.00	DESPESAS DE EXERCÍCIOS ANTERIORES	
3.3.4.0.92.13		MUNICÍPIOS DO ESPÍRITO SANTO
3.3.4.0.92.85		TRANSFERÊNCIAS A MUNICÍPIOS - ROYALTIES
3.3.4.0.92.86		TRANSFERÊNCIAS A MUNICÍPIOS - CONVÊNIO
3.3.4.0.92.98		RESTOS A PAGAR
3.3.5.0.00.00	TRANSFERÊNCIAS A INSTITUIÇÕES PRIVADAS SEM FINS LUCRATIVOS	
3.3.5.0.18.00	AUXÍLIO FINANCEIRO A ESTUDANTES	
3.3.5.0.18.01		BOLSA NO PAÍS
3.3.5.0.18.98		RESTOS A PAGAR
3.3.5.0.30.00	MATERIAL DE CONSUMO	
3.3.5.0.30.03		INSTITUIÇÕES DE CARÁTER ASSISTENCIAL, CULTURAL E EDUCACIONAL
3.3.5.0.30.07		INSTITUIÇÕES DE CARÁTER AGROPECUÁRIO
3.3.5.0.30.98		RESTOS A PAGAR
3.3.5.0.35.00	SERVIÇO DE CONSULTORIA	
3.3.5.0.36.00	OUTROS SERVIÇOS DE TERCEIROS - PESSOA FÍSICA	
3.3.5.0.36.03		INSTITUIÇÕES DE CARÁTER ASSISTENCIAL, CULTURAL E EDUCACIONAL
3.3.5.0.36.98		RESTOS A PAGAR
3.3.5.0.39.00	OUTROS SERVIÇOS DE TERCEIROS - PESSOA JURÍDICA	
3.3.5.0.39.22		CONVÊNIO, ACORDOS E AJUSTES
3.3.5.0.39.23		CONTRATOS
3.3.5.0.39.98		RESTOS A PAGAR
3.3.5.0.41.00	CONTRIBUIÇÕES	
3.3.5.0.41.01		INSTITUIÇÕES DE CARÁTER ASSISTENCIAL, CULTURAL E EDUCACIONAL
3.3.5.0.41.39		PROG. DE MOD. DO SISTEMA DE CONTROLE EXTERNO DOS ESTADOS, DF E MUNICÍPIOS
3.3.5.0.41.98		CONTRIBUIÇÕES
3.3.5.0.43.00	SUBVENÇÕES SOCIAIS	
3.3.5.0.43.01		DIVERSAS INSTITUIÇÕES PRIVADAS
3.3.5.0.43.02		MEPES
3.3.5.0.43.98		RESTOS A PAGAR
3.3.6.0.00.00	TRANSFERÊNCIAS A INSTITUIÇÕES PRIVADAS COM FINS LUCRATIVOS	
3.3.6.0.41.00	CONTRIBUIÇÕES	
3.3.6.0.41.03		INSTITUIÇÕES DE PESQUISA E DESENVOLVIMENTO TECNOLÓGICO
3.3.6.0.41.10		TRANSCOL SOCIAL
3.3.6.0.41.98		RESTOS A PAGAR
3.3.6.0.48.00	OUTROS AUXÍLIOS FINANCEIROS A PESSOA FÍSICA	
3.3.6.0.48.01		OUTROS AUXÍLIOS FINANCEIROS A PESSOA FÍSICA
3.3.6.0.48.98		RESTOS A PAGAR
3.3.7.0.00.00	TRANSFERÊNCIAS A INSTITUIÇÕES MULTIGOVERNAMENTAIS NACIONAIS	
3.3.7.0.41.00	CONTRIBUIÇÕES	

GOVERNO DO ESTADO DO ESPÍRITO SANTO
ESPECIFICAÇÃO DA DESPESA

EXERCÍCIO: 2008
ANEXO 04 DA LEI 4.320/64

REFERÊNCIA: DEZEMBRO
20/02/2009 FOLHA: 9

ESPECIFICAÇÃO		
CÓDIGO	CONTAS NÃO ESCRITURADAS	CONTAS ESCRITURADAS
3.3.7.0.41.05		FUNDEB - LEILÃO FUNDAP
3.3.7.0.41.98		RESTOS A PAGAR
3.3.7.1.00.00	TRANSFERÊNCIAS A CONSÓRCIOS PÚBLICOS	
3.3.7.1.36.00	OUTROS SERVIÇOS DE TERCEIROS - PESSOA FÍSICA	
3.3.7.1.36.01		IEMA E RIO GUANDU
3.3.7.1.39.00	OUTROS SERVIÇOS DE TERCEIROS - PESSOA JURÍDICA	
3.3.8.0.00.00	TRANSFERÊNCIA AO EXTERIOR	
3.3.8.0.35.00	SERVIÇOS DE CONSULTORIA	
3.3.8.0.35.01		CONSULTORIA TÉCNICA
3.3.8.0.35.98		RESTOS A PAGAR
3.3.8.0.39.00	OUTROS SERVIÇOS DE TERCEIROS – PESSOA JURÍDICA	
3.3.8.0.39.01		ATENDIMENTO MÉDICO E ODONTOLÓGICO
3.3.8.0.39.02		CAPACITAÇÃO DE RECURSOS HUMANOS
3.3.8.0.39.24		PNUD - PROGRAMA DAS NAÇÕES UNIDAS PARA O DESENVOLVIMENTO
3.3.8.0.39.98		RESTOS A PAGAR
3.3.9.0.00.00	APLICAÇÕES DIRETAS	
3.3.9.0.01.00	APOSENTADORIAS E REFORMAS	
3.3.9.0.01.01		PROVENTOS - PESSOAL CIVIL - REGIME PRÓPRIO DE PREVIDÊNCIA SOCIAL
3.3.9.0.01.02		ABONO PROVISÓRIO - INATIVOS PESSOAL CIVIL
3.3.9.0.01.06		13º SALÁRIO - PESSOAL CIVIL - REGIME PRÓPRIO DE PREVIDÊNCIA SOCIAL
3.3.9.0.01.11		APOSENTADORIAS POR INVALIDEZ
3.3.9.0.01.12		APOSENTADORIAS POR VELHICE
3.3.9.0.01.13		APOSENTADORIAS POR TEMPO DE SERVIÇO
3.3.9.0.01.14		APOSENTADORIA ESPECIAL
3.3.9.0.01.21		PROVENTOS - PESSOAL MILITAR - REGIME PRÓPRIO DE PREVIDÊNCIA SOCIAL
3.3.9.0.01.24		ABONO PROVISÓRIO - INATIVOS PESSOAL MILITAR
3.3.9.0.01.26		13º SALÁRIO - PESSOAL MILITAR - REGIME PRÓPRIO DE PREVIDÊNCIA SOCIAL
3.3.9.0.01.87		COMPLEMENTAÇÃO SALARIAL - PENSIONISTA INATIVO CIVIL - ABONO
3.3.9.0.01.88		COMPLEMENTAÇÃO SALARIAL - PENSIONISTA INATIVO MILITAR - ABONO
3.3.9.0.01.97		MULTAS, JUROS E CORREÇÃO MONETÁRIA
3.3.9.0.01.98		RESTOS A PAGAR
3.3.9.0.03.00	PENSÕES	
3.3.9.0.03.01		PENSIONISTAS CIVIS - REGIME PRÓPRIO DE PREVIDÊNCIA SOCIAL
3.3.9.0.03.02		PENSIONISTAS MILITARES - REGIME PRÓPRIO DE PREVIDÊNCIA SOCIAL
3.3.9.0.03.03		13º SALÁRIO - PENSIONISTA CIVIL - REGIME PRÓPRIO DE PREVIDÊNCIA SOCIAL
3.3.9.0.03.04		13º SALÁRIO - PENSIONISTA MILITAR - REGIME PRÓPRIO DE PREVIDÊNCIA SOCIAL
3.3.9.0.03.07		ABONO PROVISÓRIO – PENSIONISTAS PESSOAL CIVIL
3.3.9.0.03.08		ABONO PROVISÓRIO – PENSIONISTAS PESSOAL MILITAR
3.3.9.0.03.30		PENSÕES INDENIZATÓRIAS
3.3.9.0.03.31		PENSÕES PREVIDENCIÁRIAS
3.3.9.0.03.32		PENSÕES ACIDENTÁRIAS
3.3.9.0.03.33		PENSÕES VITALÍCIAS
3.3.9.0.03.67		PENSÕES DIVERSAS
3.3.9.0.03.87		COMPLEMENTAÇÃO SALARIAL - PENSIONISTA - ABONO
3.3.9.0.03.98		RESTOS A PAGAR
3.3.9.0.05.00	OUTROS BENEFÍCIOS PREVIDENCIÁRIOS	
3.3.9.0.05.51		AUXÍLIO-DOENÇA
3.3.9.0.05.53		AUXÍLIO-RECLUSÃO
3.3.9.0.05.54		AUXÍLIO-ACIDENTE
3.3.9.0.05.55		SALÁRIO-FAMÍLIA DE SEGURADOS

ESPECIFICAÇÃO		
CÓDIGO	CONTAS NÃO ESCRITURADAS	CONTAS ESCRITURADAS
3.3.9.0.05.56		SALÁRIO MATERNIDADE
3.3.9.0.05.59		PECÚLIO
3.3.9.0.05.61		ABONO ANUAL - 13º SALÁRIO
3.3.9.0.05.65		PECÚLIO POR INVALIDEZ - ACIDENTE DO TRABALHO
3.3.9.0.05.66		PECÚLIO POR MORTE ACIDENTE DO TRABALHO
3.3.9.0.05.98		RESTOS A PAGAR
3.3.9.0.08.00	OUTROS BENEFÍCIOS ASSISTENCIAIS	
3.3.9.0.08.01		ADICIONAL DE FUNERAL
3.3.9.0.08.03		ADICIONAL DE NATALIDADE
3.3.9.0.08.04		AUXÍLIO ACIDENTE DO TRABALHO
3.3.9.0.08.51		AUXÍLIO-DOENÇA
3.3.9.0.08.52		AUXÍLIO-NATALIDADE
3.3.9.0.08.53		AUXÍLIO-RECLUSÃO
3.3.9.0.08.54		AUXÍLIO-FUNERAL
3.3.9.0.08.55		AUXÍLIO-CRECHE
3.3.9.0.08.81		OUTROS PODERES NÃO INTEGRADOS AO SIAFEM
3.3.9.0.08.98		RESTOS A PAGAR
3.3.9.0.09.00	SALÁRIO-FAMÍLIA	
3.3.9.0.09.02		SALÁRIO-FAMÍLIA - INATIVO PESSOAL CIVIL
3.3.9.0.09.04		SALÁRIO-FAMÍLIA - INATIVO PESSOAL MILITAR
3.3.9.0.09.05		SALÁRIO-FAMÍLIA - PENSIONISTA PESSOAL CIVIL
3.3.9.0.09.06		SALÁRIO-FAMÍLIA - PENSIONISTA PESSOAL MILITAR
3.3.9.0.14.00	DIÁRIAS - CIVIL	
3.3.9.0.14.14		DIÁRIAS NO PAÍS
3.3.9.0.14.16		DIÁRIAS NO EXTERIOR
3.3.9.0.14.81		OUTROS PODERES NÃO INTEGRADOS AO SIAFEM
3.3.9.0.14.96		DIÁRIAS - SUPRIMENTO DE FUNDOS
3.3.9.0.14.98		RESTOS A PAGAR
3.3.9.0.15.00	DIÁRIAS - MILITAR	
3.3.9.0.15.14		DIÁRIAS NO PAÍS
3.3.9.0.15.16		DIÁRIAS NO EXTERIOR
3.3.9.0.15.96		DIÁRIAS - SUPRIMENTO DE FUNDOS
3.3.9.0.15.98		RESTOS A PAGAR
3.3.9.0.18.00	AUXÍLIO FINANCEIRO A ESTUDANTES	
3.3.9.0.18.01		BOLSAS DE ESTUDO NO PAÍS
3.3.9.0.18.02		BOLSAS DE ESTUDO NO EXTERIOR
3.3.9.0.18.03		BOLSA-ESCOLA - BENEFÍCIO
3.3.9.0.18.04		AUXÍLIO FINANCEIRO A ESTUDANTES – DESENVOLVIMENTO DE PESQUISAS CIENTÍFICAS
3.3.9.0.18.81		OUTROS PODERES NÃO INTEGRADOS AO SIAFEM
3.3.9.0.18.98		RESTOS A PAGAR
3.3.9.0.20.00	AUXÍLIO FINANCEIRO A PESQUISADORES	
3.3.9.0.20.01		AUXÍLIO A PESQUISADORES
3.3.9.0.20.02		BOLSA DE APOIO TÉCNICO E DE PESQUISA
3.3.9.0.20.03		BOLSA DE INICIAÇÃO CIENTÍFICA
3.3.9.0.20.98		RESTOS A PAGAR
3.3.9.0.30.00	MATERIAL DE CONSUMO	
3.3.9.0.30.01		COMBUSTÍVEIS E LUBRIFICANTES AUTOMOTIVOS
3.3.9.0.30.02		COMBUSTÍVEIS E LUBRIFICANTES DE AVIAÇÃO
3.3.9.0.30.03		COMBUSTÍVEIS E LUBRIFICANTES DE OUTRAS FINALIDADES
3.3.9.0.30.04		GÁS ENGARRAFADO

GOVERNO DO ESTADO DO ESPÍRITO SANTO
ESPECIFICAÇÃO DA DESPESA

EXERCÍCIO: 2008
ANEXO 04 DA LEI 4.320/64

REFERÊNCIA: DEZEMBRO
20/02/2009 FOLHA: 11

ESPECIFICAÇÃO		
CÓDIGO	CONTAS NÃO ESCRITURADAS	CONTAS ESCRITURADAS
3.3.9.0.30.05		EXPLOSIVOS E MUNIÇÕES
3.3.9.0.30.06		ALIMENTOS PARA ANIMAIS
3.3.9.0.30.07		GÊNEROS DE ALIMENTAÇÃO
3.3.9.0.30.08		ANIMAIS PARA PESQUISA E ABATE
3.3.9.0.30.09		MATERIAL FARMACOLÓGICO
3.3.9.0.30.10		MATERIAL ODONTOLÓGICO
3.3.9.0.30.11		MATERIAL QUÍMICO
3.3.9.0.30.12		MATERIAL DE COUDELARIA OU DE USO ZOOTÉCNICO
3.3.9.0.30.13		MATERIAL DE CAÇA E PESCA
3.3.9.0.30.14		MATERIAL EDUCATIVO E ESPORTIVO
3.3.9.0.30.15		MATERIAL PARA FESTIVIDADES E HOMENAGENS
3.3.9.0.30.16		MATERIAL DE EXPEDIENTE
3.3.9.0.30.17		MATERIAL DE PROCESSAMENTO DE DADOS
3.3.9.0.30.18		MATERIAL E MEDICAMENTOS PARA USO VETERINÁRIO
3.3.9.0.30.19		MATERIAL DE ACONDICIONAMENTO E EMBALAGEM
3.3.9.0.30.20		MATERIAL DE CAMA, MESA E BANHO
3.3.9.0.30.21		MATERIAL DE COPA E COZINHA
3.3.9.0.30.22		MATERIAL DE LIMPEZA E PRODUÇÃO DE HIGIENIZAÇÃO
3.3.9.0.30.23		UNIFORMES, TECIDOS E AVIAMENTOS
3.3.9.0.30.24		MATERIAL PARA MANUTENÇÃO DE BENS IMÓVEIS
3.3.9.0.30.25		MATERIAL PARA MANUTENÇÃO DE BENS MÓVEIS
3.3.9.0.30.26		MATERIAL ELÉTRICO E ELETRÔNICO
3.3.9.0.30.27		MATERIAL DE MANOBRA E PATRULHAMENTO
3.3.9.0.30.28		MATERIAL DE PROTEÇÃO E SEGURANÇA
3.3.9.0.30.29		MATERIAL PARA ÁUDIO, VÍDEO E FOTO
3.3.9.0.30.30		MATERIAL PARA COMUNICAÇÕES
3.3.9.0.30.31		SEMENTES, MUDAS DE PLANTAS E INSUMOS
3.3.9.0.30.32		SUPRIMENTO DE AVIAÇÃO
3.3.9.0.30.33		MATERIAL PARA PRODUÇÃO INDUSTRIAL
3.3.9.0.30.34		SOBRESSALENTES, MÁQUINAS E MOTORES DE NAVIOS E EMBARCAÇÕES
3.3.9.0.30.35		MATERIAL LABORATORIAL
3.3.9.0.30.36		MATERIAL HOSPITALAR
3.3.9.0.30.37		SOBRESSALENTES DE ARMAMENTO
3.3.9.0.30.38		SUPRIMENTO DE PROTEÇÃO AO VOO
3.3.9.0.30.39		MATERIAL PARA MANUTENÇÃO DE VEÍCULOS
3.3.9.0.30.40		MATERIAL BIOLÓGICO
3.3.9.0.30.41		MATERIAL PARA UTILIZAÇÃO EM GRÁFICA
3.3.9.0.30.42		FERRAMENTAS
3.3.9.0.30.43		MATERIAL PARA REABILITAÇÃO PROFISSIONAL
3.3.9.0.30.44		MATERIAL DE SINALIZAÇÃO VISUAL E AFINS
3.3.9.0.30.45		MATERIAL TÉCNICO PARA SELEÇÃO E TREINAMENTO
3.3.9.0.30.46		MATERIAL BIBLIOGRÁFICO NÃO IMOBILIZÁVEL
3.3.9.0.30.47		AQUISIÇÃO DE SOFTWARES DE BASE
3.3.9.0.30.48		BENS MÓVEIS NÃO ATIVÁVEIS
3.3.9.0.30.49		BILHETES DE PASSAGEM
3.3.9.0.30.50		BANDEIRAS, FLÂMULAS E INSÍGNIAS
3.3.9.0.30.51		DISCOTECAS E FILMOTECAS NÃO IMOBILIZÁVEL
3.3.9.0.30.52		MATERIAL DE CARÁTER SECRETO OU RESERVADO
3.3.9.0.30.53		MATERIAL METEOROLÓGICO
3.3.9.0.30.54		MATERIAL PARA MANUTENÇÃO, CONSERVAÇÃO DE ESTRADAS E VIAS

ESPECIFICAÇÃO		
CÓDIGO	CONTAS NÃO ESCRITURADAS	CONTAS ESCRITURADAS
3.3.9.0.30.55		SELOS PARA CONTROLE FISCAL
3.3.9.0.30.56		VARIAÇÃO CAMBIAL NEGATIVA
3.3.9.0.30.57		UTENSÍLIOS COM VALOR INFERIOR A 80 VRTE'S
3.3.9.0.30.81		OUTROS PODERES NÃO INTEGRADOS AO SIAFEM
3.3.9.0.30.89		MATERIAL DE DISTRIBUIÇÃO GRATUITA GESTÃO PLENA
3.3.9.0.30.96		MATERIAL DE CONSUMO - SUPRIMENTO DE FUNDOS
3.3.9.0.30.97		MULTAS, JUROS E CORREÇÃO MONETÁRIA
3.3.9.0.30.98		RESTOS A PAGAR
3.3.9.0.30.99		OUTROS MATERIAIS DE CONSUMO
3.3.9.0.31.00	PREMIAÇÕES CULTURAIS, ARTÍSTICAS, CIENTÍFICAS, DESPORTIVAS E OUTRAS	
3.3.9.0.31.01		PREMIAÇÕES CULTURAIS
3.3.9.0.31.02		PREMIAÇÕES ARTÍSTICAS
3.3.9.0.31.03		PREMIAÇÕES CIENTÍFICAS
3.3.9.0.31.04		PREMIAÇÕES DESPORTIVAS
3.3.9.0.31.05		ORDENS HONORÍFICAS
3.3.9.0.31.06		PREMIAÇÕES EDUCATIVAS
3.3.9.0.31.81		OUTROS PODERES NÃO INTEGRADOS AO SIAFEM
3.3.9.0.31.98		RESTOS A PAGAR
3.3.9.0.32.00	MATERIAL DE DISTRIBUIÇÃO GRATUITA	
3.3.9.0.32.03		MATERIAL DESTINADO À ASSISTÊNCIA SOCIAL
3.3.9.0.32.04		MATERIAL EDUCACIONAL E CULTURAL
3.3.9.0.32.05		MERCADORIAS PARA DOAÇÃO
3.3.9.0.32.06		INSS PRODUTOR RURAL
3.3.9.0.32.07		MATERIAL PARA CERIMONIAL
3.3.9.0.32.08		MATERIAL PARA REABILITAÇÃO PROFISSIONAL
3.3.9.0.32.09		MATERIAL PARA DIVULGAÇÃO
3.3.9.0.32.10		MERCADORIA PARA DOAÇÃO - AGRICULTURA FAMILIAR - PESSOA FÍSICA - COMPRA DIRETA
3.3.9.0.32.11		MERCADORIA PARA DOAÇÃO - AGRICULTURA FAMILIAR - PESSOA JURÍDICA - COMPRA DIRETA
3.3.9.0.32.12		MERCADORIA PARA DOAÇÃO - AGRICULTURA FAMILIAR - CPR ESPECIAL
3.3.9.0.32.13		MERCADORIA PARA DOAÇÃO - AGRICULTURA FAMILIAR - CPR ALIMENTO
3.3.9.0.32.15		MATERIAL DESTINADO À CONTRIBUINTE
3.3.9.0.32.81		OUTROS PODERES NÃO INTEGRADOS AO SIAFEM
3.3.9.0.32.89		MATERIAL DE DISTRIBUIÇÃO GRATUITA GESTÃO PLENA
3.3.9.0.32.96		DESPESAS MATERIAIS DISTRIBUIÇÃO GRATUITA SUPRIMENTO DE FUNDOS
3.3.9.0.32.98		RESTOS A PAGAR
3.3.9.0.33.00	PASSAGENS E DESPESAS COM LOCOMOÇÃO	
3.3.9.0.33.01		PASSAGENS PARA O PAÍS
3.3.9.0.33.02		PASSAGENS PARA O EXTERIOR
3.3.9.0.33.03		LOCAÇÃO DE MEIOS DE TRANSPORTE
3.3.9.0.33.04		MUDANÇAS EM OBJETO DE SERVIÇO
3.3.9.0.33.05		LOCOMOÇÃO URBANA
3.3.9.0.33.06		PASSAGENS E LOCOMOÇÃO NA SUPERVISÃO DE VENDAS
3.3.9.0.33.07		DESPESA COM EXCESSO DE BAGAGEM
3.3.9.0.33.08		PEDÁGIOS
3.3.9.0.33.10		TRATAMENTO FORA DE DOMICÍLIO - TFD
3.3.9.0.33.81		OUTROS PODERES NÃO INTEGRADOS AO SIAFEM
3.3.9.0.33.96		DESPESAS COM LOCOMOÇÃO - SUPRIMENTO DE FUNDOS
3.3.9.0.33.97		MULTAS, JUROS E CORREÇÃO MONETÁRIA
3.3.9.0.33.98		RESTOS A PAGAR
3.3.9.0.34.00	OUTRAS DESPESAS DE PESSOAL DECORRENTES DE CONTRATO TERCEIRIZAÇÃO	

GOVERNO DO ESTADO DO ESPÍRITO SANTO
ESPECIFICAÇÃO DA DESPESA

EXERCÍCIO: 2008
ANEXO 04 DA LEI 4.320/64

REFERÊNCIA: DEZEMBRO
20/02/2009 FOLHA: 13

ESPECIFICAÇÃO		
CÓDIGO	CONTAS NÃO ESCRITURADAS	CONTAS ESCRITURADAS
3.3.9.0.34.98		RESTOS A PAGAR
3.3.9.0.35.00	SERVIÇOS DE CONSULTORIA	
3.3.9.0.35.01		ASSESSORIA E CONSULTORIA TÉCNICA OU JURÍDICA
3.3.9.0.35.02		AUDITORIA EXTERNA
3.3.9.0.35.81		OUTROS PODERES NÃO INTEGRADOS AO SIAFEM
3.3.9.0.35.97		MULTAS, JUROS E CORREÇÃO MONETÁRIA
3.3.9.0.35.98		RESTOS A PAGAR
3.3.9.0.36.00	OUTROS SERVIÇOS DE TERCEIROS - PESSOA FÍSICA	
3.3.9.0.36.01		CONDOMÍNIOS
3.3.9.0.36.02		DIÁRIAS A COLABORADORES EVENTUAIS NO PAÍS
3.3.9.0.36.03		DIÁRIAS A COLABORADORES EVENTUAIS NO EXTERIOR
3.3.9.0.36.04		COMISSÕES E CORRETAGENS
3.3.9.0.36.05		DIREITOS AUTORAIS
3.3.9.0.36.06		SERVIÇOS TÉCNICOS PROFISSIONAIS
3.3.9.0.36.07		ESTAGIÁRIOS
3.3.9.0.36.08		BOLSA DE INICIAÇÃO AO TRABALHO
3.3.9.0.36.09		SALÁRIOS DE INTERNOS EM PENITENCIÁRIAS
3.3.9.0.36.10		PERÍCIAS TÉCNICAS JUSTIÇA GRATUITA
3.3.9.0.36.11		PRO-LABORE A CONSULTORES EVENTUAIS
3.3.9.0.36.12		CAPATAZIA, ESTIVA E PESAGEM
3.3.9.0.36.13		CONFERÊNCIAS, EXPOSIÇÕES E ESPETÁCULOS
3.3.9.0.36.14		ARMAZENAGEM
3.3.9.0.36.15		LOCAÇÃO DE IMÓVEIS
3.3.9.0.36.16		LOCAÇÃO DE BENS MÓVEIS E INTANGÍVEIS
3.3.9.0.36.17		TRIBUTOS A CONTA DO LOCATÁRIO
3.3.9.0.36.18		MANUTENÇÃO E CONSERVAÇÃO DE EQUIPAMENTOS
3.3.9.0.36.19		VIGILÂNCIA OSTENSIVA
3.3.9.0.36.20		MANUTENÇÃO E CONSERVAÇÃO DE VEÍCULOS
3.3.9.0.36.21		MANUTENÇÃO E CONSERVAÇÃO DE BENS MÓVEIS DE OUTRAS NATUREZAS
3.3.9.0.36.22		MANUTENÇÃO E CONSERVAÇÃO DE BENS IMÓVEIS
3.3.9.0.36.23		FORNECIMENTO DE ALIMENTAÇÃO
3.3.9.0.36.24		SERVIÇOS DE CARÁTER SECRETO OU RESERVADO
3.3.9.0.36.25		SERVIÇOS DE LIMPEZA E CONSERVAÇÃO
3.3.9.0.36.26		SERVIÇOS DOMÉSTICOS
3.3.9.0.36.27		SERVIÇOS DE COMUNICAÇÃO EM GERAL
3.3.9.0.36.28		SERVIÇOS DE SELEÇÃO E TREINAMENTO
3.3.9.0.36.29		HONORÁRIOS ADVOCATÍCIOS - ÔNUS DE SUCUMBÊNCIA
3.3.9.0.36.30		SERVIÇOS MÉDICOS E ODONTOLÓGICOS
3.3.9.0.36.31		SERVIÇOS DE REABILITAÇÃO PROFISSIONAL
3.3.9.0.36.32		SERVIÇOS DE ASSISTÊNCIA SOCIAL
3.3.9.0.36.34		SERVIÇOS DE PERÍCIAS MÉDICAS POR BENEFÍCIOS
3.3.9.0.36.35		SERVIÇO DE APOIO ADMINISTRATIVO TÉCNICO E OPERACIONAL
3.3.9.0.36.36		SERVIÇO DE CONSERVAÇÃO E REBENEFICIAMENTO DE MERCADORIAS
3.3.9.0.36.37		CONFECÇÃO DE MATERIAL DE ACONDICIONAMENTO E EMBALAGENS
3.3.9.0.36.38		CONFECÇÃO DE UNIFORMES, BANDEIRAS E FLÂMULAS
3.3.9.0.36.39		FRETES E TRANSPORTES DE ENCOMENDAS
3.3.9.0.36.40		ENCARGOS FINANCEIROS DEDUTÍVEIS
3.3.9.0.36.41		MULTAS DEDUTÍVEIS
3.3.9.0.36.42		JUROS
3.3.9.0.36.45		JETONS A CONSELHEIROS

ESPECIFICAÇÃO		
CÓDIGO	CONTAS NÃO ESCRITURADAS	CONTAS ESCRITURADAS
3.3.9.0.36.46		DIÁRIAS A CONSELHEIROS
3.3.9.0.36.56		VARIAÇÃO CAMBIAL NEGATIVA
3.3.9.0.36.59		SERVIÇOS DE ÁUDIO, VÍDEO E FOTO
3.3.9.0.36.66		CUSTAS DE OFICIAIS E HONORÁRIOS DE PERITOS PESSOA FÍSICA
3.3.9.0.36.69		SEGUROS EM GERAL
3.3.9.0.36.81		OUTROS PODERES NÃO INTEGRADOS AO SIAFEM
3.3.9.0.36.96		SERVIÇOS DE TERCEIROS - PESSOA FÍSICA – SUPRIMENTOS DE FUNDOS
3.3.9.0.36.98		RESTOS A PAGAR
3.3.9.0.37.00	LOCAÇÃO DE MÃO DE OBRA	
3.3.9.0.37.01		APOIO ADMINISTRATIVO, TÉCNICO E OPERACIONAL
3.3.9.0.37.02		LIMPEZA E CONSERVAÇÃO
3.3.9.0.37.03		VIGILÂNCIA OSTENSIVA
3.3.9.0.37.04		MANUTENÇÃO E CONSERVAÇÃO DE BENS IMÓVEIS
3.3.9.0.37.05		SERVIÇOS DE COPA E COZINHA
3.3.9.0.37.06		MANUTENÇÃO E CONSERVAÇÃO DE BENS MÓVEIS
3.3.9.0.37.08		ACPD
3.3.9.0.37.11		COOPERATIVAS
3.3.9.0.37.81		OUTROS PODERES NÃO INTEGRADOS AO SIAFEM
3.3.9.0.37.97		MULTAS, JUROS E CORREÇÃO MONETÁRIA
3.3.9.0.37.98		RESTOS A PAGAR
3.3.9.0.38.00	ARRENDAMENTO MERCANTIL	
3.3.9.0.38.01		MÁQUINAS E APARELHOS
3.3.9.0.38.02		VEÍCULOS FERROVIÁRIOS
3.3.9.0.38.03		VEÍCULOS RODOVIÁRIOS
3.3.9.0.38.04		OUTROS BENS MÓVEIS
3.3.9.0.38.05		BENS IMÓVEIS
3.3.9.0.38.81		OUTROS PODERES NÃO INTEGRADOS AO SIAFEM
3.3.9.0.38.97		MULTAS, JUROS E CORREÇÃO MONETÁRIA
3.3.9.0.38.98		RESTOS A PAGAR
3.3.9.0.39.00	OUTROS SERVIÇOS DE TERCEIROS - PESSOA JURÍDICA	
3.3.9.0.39.01		ASSINATURAS DE PERIÓDICOS E ANUIDADES
3.3.9.0.39.02		CONDOMÍNIOS
3.3.9.0.39.03		COMISSÕES E CORRETAGENS
3.3.9.0.39.04		DIREITOS AUTORAIS
3.3.9.0.39.05		SERVIÇOS TÉCNICOS PROFISSIONAIS
3.3.9.0.39.06		CAPATAZIA, ESTIVA E PESAGEM
3.3.9.0.39.07		DESCONTOS FINANCEIROS CONCEDIDOS
3.3.9.0.39.08		MANUTENÇÃO DE SOFTWARE
3.3.9.0.39.09		ARMAZENAGEM
3.3.9.0.39.10		LOCAÇÃO DE IMÓVEIS
3.3.9.0.39.11		LOCAÇÃO DE SOFTWARE
3.3.9.0.39.12		LOCAÇÃO DE MÁQUINAS E EQUIPAMENTOS
3.3.9.0.39.13		PERÍCIAS TÉCNICAS JUSTIÇA GRATUITA
3.3.9.0.39.14		LOCAÇÃO DE BENS MÓVEIS E OUTRAS NATUREZAS E INTANGÍVEIS
3.3.9.0.39.15		TRIBUTOS A CONTA DO LOCATÁRIO
3.3.9.0.39.16		MANUTENÇÃO E CONSERVAÇÃO DE BENS IMÓVEIS
3.3.9.0.39.17		MANUTENÇÃO E CONSERVAÇÃO DE MÁQUINAS E EQUIPAMENTOS
3.3.9.0.39.18		TRANSPORTE ESCOLAR
3.3.9.0.39.19		MANUTENÇÃO E CONSERVAÇÃO DE VEÍCULOS
3.3.9.0.39.20		MANUTENÇÃO E CONSERVAÇÃO DE BENS MÓVEIS DE OUTRAS NATUREZAS

ESPECIFICAÇÃO		
CÓDIGO	CONTAS NÃO ESCRITURADAS	CONTAS ESCRITURADAS
3.3.9.0.39.21		MANUTENÇÃO E CONSERVAÇÃO DE ESTRADAS E VIAS
3.3.9.0.39.22		EXPOSIÇÕES, CONGRESSO E CONFERÊNCIAS
3.3.9.0.39.23		FESTIVIDADES E HOMENAGENS
3.3.9.0.39.25		DESPESAS COM VIAGENS DO GOVERNADOR
3.3.9.0.39.26		ALIMENTAÇÃO DE PRESOS
3.3.9.0.39.29		HONORÁRIOS ADVOCATÍCIOS - ÔNUS DA SUCUMBÊNCIA
3.3.9.0.39.34		VARIAÇÃO CAMBIAL NEGATIVA
3.3.9.0.39.35		MULTAS DEDUTÍVEIS
3.3.9.0.39.36		MULTAS INDEDUTÍVEIS
3.3.9.0.39.37		JUROS
3.3.9.0.39.38		ENCARGOS FINANCEIROS DEDUTÍVEIS
3.3.9.0.39.39		ENCARGOS FINANCEIROS INDEDUTÍVEIS
3.3.9.0.39.40		PROGRAMA DE ALIMENTAÇÃO DO TRABALHADOR
3.3.9.0.39.41		FORNECIMENTO DE ALIMENTO
3.3.9.0.39.42		SERVIÇOS DE CARÁTER SECRETO OU RESERVADO
3.3.9.0.39.43		SERVIÇOS DE ENERGIA ELÉTRICA
3.3.9.0.39.44		SERVIÇOS DE ÁGUA E ESGOTO
3.3.9.0.39.45		SERVIÇOS DE GÁS
3.3.9.0.39.46		SERVIÇO DOMÉSTICOS
3.3.9.0.39.47		SERVIÇOS DE COMUNICAÇÃO EM GERAL
3.3.9.0.39.48		SERVIÇOS DE SELEÇÃO E TREINAMENTO
3.3.9.0.39.49		PRODUÇÕES JORNALÍSTICAS
3.3.9.0.39.50		SERVIÇOS MÉDICOS, HOSPITALARES, ODONTOLÓGICOS E LABORATORIAIS
3.3.9.0.39.51		SERVIÇOS DE ANÁLISE E PESQUISAS CIENTÍFICAS
3.3.9.0.39.52		SERVIÇOS DE REABILITAÇÃO PROFISSIONAL
3.3.9.0.39.53		SERVIÇOS DE ASSISTÊNCIA SOCIAL
3.3.9.0.39.54		SERVIÇOS DE CRECHES E ASSISTÊNCIA PRÉ-ESCOLAR
3.3.9.0.39.55		SERVIÇOS DE CONFEÇÃO DE SELOS, CONTROLE E FISCALIZAÇÃO
3.3.9.0.39.56		SERVIÇOS DE PERÍCIAS MÉDICAS POR BENEFÍCIOS
3.3.9.0.39.57		SERVIÇOS DE PROCESSAMENTO DE DADOS
3.3.9.0.39.58		SERVIÇOS DE TELECOMUNICAÇÕES
3.3.9.0.39.59		SERVIÇOS DE ÁUDIO, VÍDEO E FOTO
3.3.9.0.39.60		SERVIÇOS DE MANOBRA E PATRULHAMENTO
3.3.9.0.39.61		SERVIÇOS DE SOCORRO E SALVAMENTO
3.3.9.0.39.62		SERVIÇOS DE PRODUÇÃO INDUSTRIAL
3.3.9.0.39.63		SERVIÇOS GRÁFICOS
3.3.9.0.39.65		SERVIÇO DE APOIO AO ENSINO
3.3.9.0.39.66		SERVIÇOS JUDICIÁRIOS
3.3.9.0.39.67		SERVIÇOS FUNERÁRIOS
3.3.9.0.39.68		SERVIÇOS DE CONSERVAÇÃO E REBENEFICIAMENTO DE MERCADORIAS
3.3.9.0.39.69		SEGUROS EM GERAL
3.3.9.0.39.70		CONFEÇÃO DE UNIFORMES, BANDEIRAS E FLÂMULAS
3.3.9.0.39.71		CONFEÇÃO DE MATERIAL DE ACONDICIONAMENTO E EMBALAGEM
3.3.9.0.39.72		VALE-TRANSPORTE
3.3.9.0.39.73		TRANSPORTE DE SERVIDORES
3.3.9.0.39.74		FRETES E TRANSPORTES DE ENCOMENDAS
3.3.9.0.39.75		SERVIÇO DE INCINERAÇÃO E DESTRUIÇÃO DE MATERIAIS
3.3.9.0.39.76		CLASSIFICAÇÃO DE PRODUTOS
3.3.9.0.39.77		VIGILÂNCIA OSTENSIVA
3.3.9.0.39.78		LIMPEZA E CONSERVAÇÃO

ESPECIFICAÇÃO		
CÓDIGO	CONTAS NÃO ESCRITURADAS	CONTAS ESCRITURADAS
3.3.9.0.39.79		SERVIÇO DE APOIO ADMINISTRATIVO, TÉCNICO E OPERACIONAL
3.3.9.0.39.80		HOSPEDAGENS
3.3.9.0.39.81		SERVIÇOS BANCÁRIOS
3.3.9.0.39.82		SERVIÇOS DE CONTROLE AMBIENTAL
3.3.9.0.39.83		SERVIÇOS DE CÓPIAS E REPRODUÇÃO DE DOCUMENTOS
3.3.9.0.39.84		INTEGRAÇÃO DE DADOS E MUNICÍPIOS
3.3.9.0.39.85		SERVIÇOS EM ITENS REPARÁVEIS DE AVIAÇÃO
3.3.9.0.39.86		PATROCÍNIOS
3.3.9.0.39.87		SERVIÇOS RELACIONADOS À INDÚSTRIA AEROESPACIAL
3.3.9.0.39.88		SERVIÇOS MÉDICOS HOSPITALARES GESTÃO PLENA
3.3.9.0.39.89		MANUTENÇÃO DE REPARTIÇÕES - SERVIÇO EXTERIOR
3.3.9.0.39.90		SERVIÇOS DE PUBLICIDADE LEGAL
3.3.9.0.39.91		SERVIÇOS DE PUBLICIDADE MERCADOLÓGICA
3.3.9.0.39.92		SERVIÇOS DE PUBLICIDADE INSTITUCIONAL
3.3.9.0.39.93		SERVIÇOS DE PUBLICIDADE DE UTILIDADE PÚBLICA
3.3.9.0.39.94		AQUISIÇÃO DE SOFTWARES DE APLICAÇÃO
3.3.9.0.39.95		MANUTENÇÃO E CONSERVAÇÃO DE EQUIPAMENTO DE PROCESSAMENTO DE DADOS
3.3.9.0.39.96		SERVIÇO DE TERCEIRO - PESSOA JURÍDICA - SUPRIMENTO DE FUNDOS
3.3.9.0.39.97		DESPESAS DE TELEPROCESSAMENTO
3.3.9.0.39.98		RESTOS A PAGAR
3.3.9.0.41.00	CONTRIBUIÇÕES	
3.3.9.0.41.01		CONTRIBUIÇÃO PARA MANUTENÇÃO DA ADERES
3.3.9.0.41.02		CIDA - ES
3.3.9.0.41.03		EMCATUR - EMPRESA CAPIXABA DE TURISMO S/A
3.3.9.0.41.04		CDA - COMPANHIA DE DESENVOLVIMENTO AGRÍCOLA
3.3.9.0.41.05		PASEP
3.3.9.0.41.06		COHAB
3.3.9.0.41.07		CODESPE
3.3.9.0.41.08		COMDUSA
3.3.9.0.41.97		MULTAS, JUROS E CORREÇÃO MONETÁRIA
3.3.9.0.41.98		RESTOS A PAGAR
3.3.9.0.46.00	AUXÍLIO-ALIMENTAÇÃO	
3.3.9.0.46.01		AUXÍLIO-ALIMENTAÇÃO
3.3.9.0.46.81		OUTROS PODERES NÃO INTEGRADOS AO SIAFEM
3.3.9.0.46.98		RESTOS A PAGAR
3.3.9.0.47.00	OBRIGAÇÕES TRIBUTÁRIAS E CONTRIBUTIVAS	
3.3.9.0.47.01		IMPOSTO SOBRE PROPRIEDADE TERRITORIAL RURAL - ITR
3.3.9.0.47.02		IMPOSTO SOBRE PROPRIEDADE TERRITORIAL URBANA - IPTU
3.3.9.0.47.03		IMPOSTO DE RENDA
3.3.9.0.47.04		ADICIONAL DE IMPOSTO DE RENDA
3.3.9.0.47.05		IMPOSTO SOBRE PROPRIEDADE DE VEÍCULOS AUTOMOTORES - IPVA
3.3.9.0.47.06		IMPOSTO SOBRE PRODUTOS INDUSTRIALIZADOS - IPI
3.3.9.0.47.07		IMPOSTO SOBRE CIRCULAÇÃO DE MERCADORIAS E SERVIÇOS - ICMS
3.3.9.0.47.08		IMPOSTO SOBRE SERVIÇO DE QUALQUER NATUREZA - ISSQN
3.3.9.0.47.09		IMPOSTO SOBRE OPERAÇÕES FINANCEIRAS - IOF
3.3.9.0.47.10		TAXAS
3.3.9.0.47.11		COFINS
3.3.9.0.47.12		CONTRIBUIÇÃO PARA O PIS/PASEP
3.3.9.0.47.13		CONTRIBUIÇÃO SOCIAL SOBRE LUCRO
3.3.9.0.47.14		CPMF

GOVERNO DO ESTADO DO ESPÍRITO SANTO
ESPECIFICAÇÃO DA DESPESA

EXERCÍCIO: 2008
ANEXO 04 DA LEI 4.320/64

REFERÊNCIA: DEZEMBRO
20/02/2009 FOLHA: 17

ESPECIFICAÇÃO		
CÓDIGO	CONTAS NÃO ESCRITURADAS	CONTAS ESCRITURADAS
3.3.9.0.47.15		MULTAS
3.3.9.0.47.16		JUROS
3.3.9.0.47.17		PSSS - DIÁRIAS
3.3.9.0.47.18		CONTRIBUIÇÕES PREVIDENCIÁRIAS SERVIÇOS DE TERCEIROS
3.3.9.0.47.19		INSS - DIÁRIAS
3.3.9.0.47.20		OBRIGAÇÕES PATRONAIS SOBRE SERVIÇOS DE PESSOA JURÍDICA
3.3.9.0.47.21		CONTRIBUIÇÃO SINDICAL
3.3.9.0.47.22		CONTRIBUIÇÃO PARA CUSTEIO DE ILUMINAÇÃO PÚBLICA
3.3.9.0.47.23		CONTRIBUIÇÃO DE CARÁTER EMERGENCIAL
3.3.9.0.47.24		CONTRIBUIÇÃO DE MELHORIA
3.3.9.0.47.25		IMPOSTO SOBRE IMPORTAÇÃO
3.3.9.0.47.26		SALÁRIO-EDUCAÇÃO SOBRE DIÁRIAS
3.3.9.0.47.81		OUTROS PODERES NÃO INTEGRADOS AO SIAFEM
3.3.9.0.47.98		RESTOS A PAGAR
3.3.9.0.48.00	OUTROS AUXÍLIOS FINANCEIROS A PESSOAS FÍSICAS	
3.3.9.0.48.01		AUXÍLIOS A PESSOAS FÍSICAS
3.3.9.0.48.98		RESTOS A PAGAR
3.3.9.0.49.00	AUXÍLIO-TRANSPORTE	
3.3.9.0.49.01		AUXÍLIO-TRANSPORTE
3.3.9.0.49.98		RESTOS A PAGAR
3.3.9.0.62.00	AQUISIÇÃO DE PRODUTOS PARA REVENDA	
3.3.9.0.91.00	SENTENÇAS JUDICIAIS	
3.3.9.0.91.01		SENTENÇAS JUDICIAIS
3.3.9.0.91.02		PRECATÓRIOS INCLUÍDOS NA LEI DO ORÇAMENTO
3.3.9.0.91.03		LIMINARES EM MANDADOS DE SEGURANÇA
3.3.9.0.91.98		RESTOS A PAGAR
3.3.9.0.92.00	DESPESAS DE EXERCÍCIOS ANTERIORES	
3.3.9.0.92.01		APOSENTADORIAS E REFORMAS
3.3.9.0.92.03		PENSÕES
3.3.9.0.92.04		CONTRATAÇÃO POR TEMPO DETERMINADO
3.3.9.0.92.05		OUTROS BENEFÍCIOS PREVIDENCIÁRIOS
3.3.9.0.92.06		BENEFÍCIO MENSAL AO DEFICIENTE E AO IDOSO
3.3.9.0.92.07		CONTRIBUIÇÃO A ENTIDADES FECHADAS DE PREVIDÊNCIA
3.3.9.0.92.08		OUTROS BENEFÍCIOS ASSISTENCIAIS
3.3.9.0.92.14		DIÁRIAS - PESSOAL CIVIL
3.3.9.0.92.15		DIÁRIAS - PESSOAL MILITAR
3.3.9.0.92.18		AUXÍLIO FINANCEIRO A ESTUDANTES
3.3.9.0.92.30		MATERIAL DE CONSUMO
3.3.9.0.92.31		PREMIAÇÃO CULTURAL, CIENTÍFICA, ARTÍSTICA E OUTRAS
3.3.9.0.92.32		MATERIAL DE DISTRIBUIÇÃO GRATUITA
3.3.9.0.92.33		PASSAGENS DE DESPESAS COM LOCOMOÇÃO
3.3.9.0.92.36		SERVIÇOS DE TERCEIROS PESSOA FÍSICA
3.3.9.0.92.37		LOCAÇÃO DE MÃO DE OBRA
3.3.9.0.92.38		ARRENDAMENTO MERCANTIL
3.3.9.0.92.39		SERVIÇOS DE PESSOA JURÍDICA
3.3.9.0.92.45		EQUALIZAÇÃO DE PREÇOS
3.3.9.0.92.46		AUXÍLIO-ALIMENTAÇÃO
3.3.9.0.92.47		OBRIGAÇÕES TRIBUTÁRIAS E CONTRIBUTIVAS
3.3.9.0.92.48		OUTROS AUXÍLIOS FINANCEIROS A PESSOA FÍSICA
3.3.9.0.92.49		AUXÍLIO-TRANSPORTE

ESPECIFICAÇÃO		
CÓDIGO	CONTAS NÃO ESCRITURADAS	CONTAS ESCRITURADAS
3.3.9.0.92.50		MULTAS E JUROS
3.3.9.0.92.51		SERVIÇOS MÉDICOS HOSPITALARES GESTÃO PLENA
3.3.9.0.92.81		OUTROS PODERES NÃO INTEGRADOS AO SIAFEM
3.3.9.0.92.85		SERVIÇOS DE PUBLICIDADE LEGAL
3.3.9.0.92.86		PATROCÍNIOS
3.3.9.0.92.87		SERVIÇO DE PUBLICIDADE MERCADOLÓGICA
3.3.9.0.92.88		SERVIÇOS DE PUBLICIDADE INSTITUCIONAL
3.3.9.0.92.89		SERVIÇOS DE PUBLICIDADE DE UTILIDADE PÚBLICA
3.3.9.0.92.91		SENTENÇAS JUDICIAIS
3.3.9.0.92.93		INDENIZAÇÃO E RESTITUIÇÃO
3.3.9.0.92.98		RESTOS A PAGAR
3.3.9.0.93.00	INDENIZAÇÕES E RESTITUIÇÕES	
3.3.9.0.93.01		INDENIZAÇÕES
3.3.9.0.93.02		RESTITUIÇÕES
3.3.9.0.93.03		AJUDA DE CUSTO - PESSOAL CIVIL
3.3.9.0.93.04		COMPLEMENTO DA ATUALIZAÇÃO MONETÁRIA - LC 110/01
3.3.9.0.93.05		INDENIZAÇÃO DE TRANSPORTE - PESSOAL CIVIL
3.3.9.0.93.07		INDENIZAÇÕES DE MORADIA - PESSOAL CIVIL
3.3.9.0.93.08		RESSARCIMENTO ASSISTÊNCIA MÉDICA E ODONTOLÓGICA
3.3.9.0.93.09		INDENIZAÇÃO POR ACIDENTE EM SERVIÇO
3.3.9.0.93.10		CORREÇÃO MONETÁRIA DE SALDO DE CONVÊNIO
3.3.9.0.93.81		OUTROS PODERES NÃO INTEGRADOS AO SIAFEM
3.3.9.0.93.98		RESTOS A PAGAR
3.3.9.0.94.00	INDENIZAÇÕES E RESTITUIÇÕES TRABALHISTAS	
3.3.9.0.94.01		INDENIZAÇÕES TRABALHISTAS
3.3.9.0.94.98		RESTOS A PAGAR
3.3.9.1.00.00	APLICAÇÕES DIRETAS - OPERAÇÕES INTRAORÇAMENTÁRIAS	
3.3.9.1.07.00	CONTRIBUIÇÃO A ENTIDADES FECHADAS DE PREVIDÊNCIA	
3.3.9.1.30.00	MATERIAL DE CONSUMO	
3.3.9.1.39.00	OUTROS SERVIÇOS DE TERCEIROS - PESSOA JURÍDICA	
3.3.9.1.47.00	OBRIGAÇÕES TRIBUTÁRIAS E CONTRIBUTIVAS	
3.3.9.1.47.40		TAXA DE MANUTENÇÃO PARA O IPAJM
3.3.9.1.47.98		RESTOS A PAGAR
3.3.9.9.00.00	A DEFINIR	
3.3.9.9.99.00	A CLASSIFICAR	
4.0.0.0.00.00	DESPESAS DE CAPITAL	
4.4.0.0.00.00	INVESTIMENTOS	
4.4.2.0.00.00	TRANSFERÊNCIA À UNIÃO	
4.4.2.0.42.00	AUXÍLIOS	
4.4.2.0.42.01		AUXÍLIOS
4.4.2.0.42.98		RESTOS A PAGAR
4.4.4.0.00.00	TRANSFERÊNCIA A MUNICÍPIOS	
4.4.4.0.42.00	AUXÍLIOS	
4.4.4.0.42.13		MUNICÍPIOS DO ESTADO DO ESPÍRITO SANTO
4.4.4.0.42.98		RESTOS A PAGAR
4.4.4.0.51.00	OBRAS E INSTALAÇÕES	
4.4.4.0.51.13		MUNICÍPIOS DO ESTADO DO ESPÍRITO SANTO
4.4.4.0.51.98		RESTOS A PAGAR
4.4.5.0.00.00	TRANSFERÊNCIAS A INSTITUIÇÕES PRIVADAS SEM FINS LUCRATIVOS	
4.4.5.0.42.00	AUXÍLIOS	

GOVERNO DO ESTADO DO ESPÍRITO SANTO
ESPECIFICAÇÃO DA DESPESA

EXERCÍCIO: 2008
ANEXO 04 DA LEI 4.320/64

REFERÊNCIA: DEZEMBRO
20/02/2009 FOLHA: 19

ESPECIFICAÇÃO		
CÓDIGO	CONTAS NÃO ESCRITURADAS	CONTAS ESCRITURADAS
4.4.5.0.42.01		AUXÍLIOS
4.4.5.0.42.98		RESTOS A PAGAR
4.4.5.0.52.00	EQUIPAMENTOS E MATERIAIS PERMANENTES	
4.4.5.0.52.05		DESPESAS COM OSCIP - TERMO DE PARCERIA
4.4.5.0.52.98		RESTOS A PAGAR
4.4.7.0.00.00	TRANSFERÊNCIAS A INSTITUIÇÕES MULTIGOVERNAMENTAIS	
4.4.7.1.00.00	TRANSFERÊNCIAS A CONSÓRCIOS PÚBLICOS	
4.4.7.1.42.00	AUXÍLIOS	
4.4.7.1.51.00	OBRAS E INSTALAÇÕES	
4.4.8.0.00.00	TRANSFERÊNCIA AO EXTERIOR	
4.4.8.0.51.00	OBRAS E INSTALAÇÕES	
4.4.8.0.51.01		ESTUDOS E PROJETOS
4.4.8.0.51.98		RESTOS A PAGAR
4.4.8.0.52.00	EQUIPAMENTOS E MATERIAL PERMANENTE	
4.4.8.0.52.04		ESTUDOS E PROJETOS
4.4.8.0.52.05		EQUIPAMENTOS DE COMBATE E PREVENÇÃO DE SINISTROS
4.4.8.0.52.07		EQUIPAMENTOS DE PROCESSAMENTO DE DADOS E MICROFILMAGEM
4.4.8.0.52.16		APARELHOS E UTENSÍLIOS DE COMUNICAÇÃO, SINAL E FOTOCINEMA
4.4.8.0.52.21		VEÍCULOS E EQUIPAMENTOS PARA VEÍCULOS
4.4.8.0.52.98		RESTOS A PAGAR
4.4.9.0.00.00	APLICAÇÕES DIRETAS	
4.4.9.0.20.00	AUXÍLIO FINANCEIRO A PESQUISADORES	
4.4.9.0.20.01		AUXÍLIO - BOLSA A PESQUISADORES
4.4.9.0.20.98		RESTOS A PAGAR
4.4.9.0.41.00	CONTRIBUIÇÕES	
4.4.9.0.41.01		CONTRIBUIÇÃO
4.4.9.0.41.98		RESTOS A PAGAR
4.4.9.0.51.00	OBRAS E INSTALAÇÕES	
4.4.9.0.51.01		ESTUDOS E PROJETOS
4.4.9.0.51.02		EDIFICAÇÕES
4.4.9.0.51.03		OBRAS E URBANIZAÇÃO
4.4.9.0.51.04		OBRAS RODOVIÁRIAS E VIÁRIAS
4.4.9.0.51.05		EQUIPAMENTOS PARA OBRAS
4.4.9.0.51.06		OBRAS DE BENFEITORIA OU MELHORIA
4.4.9.0.51.07		OBRAS NÃO IMOBILIZÁVEIS
4.4.9.0.51.08		OBRAS HABITACIONAIS
4.4.9.0.51.09		OBRAS DE ARTES ESPECIAIS E PONTES
4.4.9.0.51.81		OUTROS PODERES NÃO INTEGRADOS AO SIAFEM
4.4.9.0.51.91		OBRAS EM ANDAMENTO
4.4.9.0.51.92		INSTALAÇÕES
4.4.9.0.51.93		BENFEITORIAS EM PROPRIEDADES DE TERCEIROS
4.4.9.0.51.97		MULTAS, JUROS E CORREÇÃO MONETÁRIA
4.4.9.0.51.98		RESTOS A PAGAR
4.4.9.0.52.00	EQUIPAMENTOS E MATERIAL PERMANENTE	
4.4.9.0.52.02		AERONAVES
4.4.9.0.52.04		APARELHOS DE MEDIÇÃO E ORIENTAÇÃO
4.4.9.0.52.06		APARELHOS E EQUIPAMENTOS DE COMUNICAÇÃO
4.4.9.0.52.08		APARELHOS, EQUIPAMENTOS E UTENSÍLIOS MÉD., ODONT., LABORATORIAIS E HOSPITALARES
4.4.9.0.52.10		APARELHOS E EQUIPAMENTOS PARA ESPORTES E DIVERSOS
4.4.9.0.52.12		APARELHOS E UTENSÍLIOS DOMÉSTICOS

ESPECIFICAÇÃO		
CÓDIGO	CONTAS NÃO ESCRITURADAS	CONTAS ESCRITURADAS
4.4.9.0.52.14		ARMAMENTOS
4.4.9.0.52.18		COLEÇÕES E MATERIAIS BIBLIOGRÁFICOS
4.4.9.0.52.19		DISCOTECAS E FILMOTECAS
4.4.9.0.52.20		EMBARCAÇÕES
4.4.9.0.52.22		EQUIPAMENTOS DE MANOBRA E PATRULHAMENTO
4.4.9.0.52.24		EQUIPAMENTOS DE PROTEÇÃO, SEGURANÇA E SOCORRO
4.4.9.0.52.26		INSTRUMENTOS MUSICAIS E ARTÍSTICOS
4.4.9.0.52.28		MÁQUINAS E EQUIPAMENTOS DE NATUREZA INDUSTRIAL
4.4.9.0.52.30		MÁQUINAS E EQUIPAMENTOS ENERGÉTICOS
4.4.9.0.52.32		MÁQUINAS E EQUIPAMENTOS GRÁFICOS
4.4.9.0.52.33		EQUIPAMENTOS PARA ÁUDIO, VÍDEO E FOTO
4.4.9.0.52.34		MÁQUINAS, UTENSÍLIOS E EQUIPAMENTOS DIVERSOS
4.4.9.0.52.35		EQUIPAMENTOS DE PROCESSAMENTO DE DADOS
4.4.9.0.52.36		MÁQUINAS, INSTALAÇÕES E UTENSÍLIOS DE ESCRITÓRIO
4.4.9.0.52.38		MAQUINAS, FERRAMENTAS E UTENSÍLIOS DE OFICINA
4.4.9.0.52.39		EQUIPAMENTOS E UTENSÍLIOS HIDRÁULICOS E ELÉTRICOS
4.4.9.0.52.40		MAQUINAS E EQUIPAMENTOS AGRÍCOLAS E RODOVIÁRIOS
4.4.9.0.52.42		MOBILIÁRIO EM GERAL
4.4.9.0.52.44		OBRAS DE ARTE E PEÇAS PARA EXPOSIÇÃO
4.4.9.0.52.46		SEMOVENTES E EQUIPAMENTOS DE MONTARIA
4.4.9.0.52.48		VEÍCULOS DIVERSOS
4.4.9.0.52.50		VEÍCULOS FERROVIÁRIOS
4.4.9.0.52.51		PEÇAS NÃO INCORPORÁVEIS A IMÓVEIS
4.4.9.0.52.52		VEÍCULOS DE TRAÇÃO MECÂNICA
4.4.9.0.52.53		CARROS DE COMBATE
4.4.9.0.52.54		EQUIPAMENTOS, PEÇAS E ACESSÓRIOS AERONÁUTICOS
4.4.9.0.52.56		EQUIPAMENTOS, PEÇAS E ACESSÓRIOS AO VOO
4.4.9.0.52.57		ACESSÓRIOS PARA VEÍCULOS
4.4.9.0.52.58		EQUIPAMENTOS DE MERGULHO E SALVAMENTO
4.4.9.0.52.60		EQUIPAMENTOS, PEÇAS E ACESSÓRIOS MARÍTIMOS
4.4.9.0.52.81		OUTROS PODERES NÃO INTEGRADOS AO SIAFEM
4.4.9.0.52.83		EQUIPAMENTOS E SISTEMAS DE PROTEÇÃO E VIGILÂNCIA AMBIENTAL
4.4.9.0.52.87		MATERIAL DE CONSUMO DE USO DURADOURO
4.4.9.0.52.89		EQUIPAMENTO SOB. DE MÁQ. MOTOR NAVIOS ESQUADRA
4.4.9.0.52.98		RESTOS A PAGAR
4.4.9.0.61.00	AQUISIÇÃO DE IMÓVEIS	
4.4.9.0.61.01		EDIFÍCIOS - REALIZAÇÃO DE OBRAS
4.4.9.0.61.03		TERRENOS
4.4.9.0.61.06		SALAS E ESCRITÓRIOS
4.4.9.0.61.07		CASAS E APARTAMENTOS
4.4.9.0.61.08		ARMAZÉNS E SILOS
4.4.9.0.61.09		NÃO IMOBILIZÁVEIS
4.4.9.0.61.10		IMÓVEIS DE USO RECREATIVO
4.4.9.0.61.98		RESTOS A PAGAR
4.4.9.0.65.00	CONSTITUIÇÃO OU AUMENTO DE CAPITAL DE EMPRESAS	
4.4.9.0.65.01		CONSTITUIÇÃO OU AUMENTO DE CAPITAL DE EMPRESA
4.4.9.0.65.02		AUMENTO DE CAPITAL DE EMPRESA – CETURB/OBRAS TRANSCOL
4.4.9.0.65.98		RESTOS A PAGAR
4.4.9.0.92.00	DESPESAS DE EXERCÍCIOS ANTERIORES	
4.4.9.0.92.01		OBRAS E INSTALAÇÕES

GOVERNO DO ESTADO DO ESPÍRITO SANTO
ESPECIFICAÇÃO DA DESPESA

EXERCÍCIO: 2008
ANEXO 04 DA LEI 4.320/64

REFERÊNCIA: DEZEMBRO
20/02/2009 FOLHA: 21

ESPECIFICAÇÃO		
CÓDIGO	CONTAS NÃO ESCRITURADAS	CONTAS ESCRITURADAS
4.4.9.0.92.02		EQUIPAMENTOS E MATERIAL PERMANENTE
4.4.9.0.92.04		OBRAS NÃO IMOBILIZÁVEIS
4.4.9.0.92.35		SERVIÇOS DE CONSULTORIA
4.4.9.0.92.81		OUTROS PODERES NÃO INTEGRADOS AO SIAFEM
4.4.9.0.92.97		MULTAS, JUROS E CORREÇÃO MONETÁRIA
4.4.9.0.92.98		RESTOS A PAGAR
4.4.9.0.93.00	INDENIZAÇÕES E RESTITUIÇÕES	
4.4.9.0.93.01		INDENIZAÇÕES
4.4.9.0.93.02		RESTITUIÇÕES
4.4.9.0.93.03		BENS MÓVEIS EM PODER DE TERCEIROS
4.4.9.0.93.04		INDENIZAÇÃO PROF. DE GARANTIA DA ATIVIDADE AGROPECUÁRIA - PROAGRO
4.4.9.0.93.98		RESTOS A PAGAR
4.4.9.9.00.00	A DEFINIR	
4.4.9.9.99.00	A CLASSIFICAR	
4.5.0.0.00.00	INVERSÕES FINANCEIRAS	
4.5.4.0.00.00	TRANSFERÊNCIA A MUNICÍPIOS	
4.5.4.0.61.00	AQUISIÇÃO DE IMÓVEIS	
4.5.4.0.61.01		PRÉDIOS
4.5.4.0.61.02		TERRENOS
4.5.4.0.61.98		RESTOS A PAGAR
4.5.9.0.00.00	APLICAÇÕES DIRETAS	
4.5.9.0.61.00	AQUISIÇÃO DE IMÓVEIS	
4.5.9.0.61.01		EDIFÍCIOS
4.5.9.0.61.02		GLEBAS E FLORESTAS
4.5.9.0.61.03		TERRENOS
4.5.9.0.61.04		FLORESTAS
4.5.9.0.61.05		IMÓVEIS A REGISTRAR
4.5.9.0.61.06		SALAS E ESCRITÓRIOS
4.5.9.0.61.07		APARTAMENTOS
4.5.9.0.61.08		ARMAZÉNS E SILOS
4.5.9.0.61.81		OUTROS PODERES NÃO INTEGRADOS AO SIAFEM
4.5.9.0.61.91		OBRAS EM ANDAMENTO
4.5.9.0.61.92		INSTALAÇÕES
4.5.9.0.61.98		RESTOS A PAGAR
4.5.9.0.62.00	AQUISIÇÃO DE PRODUTOS PARA REVENDA	
4.5.9.0.62.01		MERCADORIAS PARA REVENDAS - ESTOQUES PRÓPRIOS
4.5.9.0.62.03		MERCADORIAS PARA PERMUTA
4.5.9.0.62.50		OBRAS DA CONSTRUÇÃO CIVIL A COMERCIALIZAR
4.5.9.0.62.98		RESTOS A PAGAR
4.5.9.0.63.00	AQUISIÇÃO DE TÍTULOS DE CRÉDITO	
4.5.9.0.63.01		AQUISIÇÃO DE TÍTULOS PARA GARANTIA DA DÍVIDA EXTERNA
4.5.9.0.63.02		CERTIFICADO FINANCEIRO DO TESOURO - CFT
4.5.9.0.63.98		RESTOS A PAGAR
4.5.9.0.64.00	AQUISIÇÃO TÍTULO REPRESENTATIVO DE CAPITAL JÁ INTEGRALIZADO	
4.5.9.0.64.01		AQUISIÇÃO DE TÍTULO REPRESENTATIVO DE CAPITAL JÁ INTEGRALIZADO
4.5.9.0.64.98		RESTOS A PAGAR
4.5.9.0.65.00	CONSTITUIÇÃO OU AUMENTO DE CAPITAL DE EMPRESAS	
4.5.9.0.65.01		EMPRESAS PÚBLICAS
4.5.9.0.65.02		EMPRESAS DE ECONOMIA MISTA
4.5.9.0.65.03		COTAS/AÇÕES DE ORGANISMOS INTERNACIONAIS

ESPECIFICAÇÃO		
CÓDIGO	CONTAS NÃO ESCRITURADAS	CONTAS ESCRITURADAS
4.5.9.0.65.04		COTAS/AÇÕES FUNDOS
4.5.9.0.65.98		RESTOS A PAGAR
4.5.9.0.66.00	CONCESSÃO DE EMPRÉSTIMOS E FINANCIAMENTOS	
4.5.9.0.66.01		EMPRÉSTIMOS CONCEDIDOS
4.5.9.0.66.02		FINANCIAMENTOS CONCEDIDOS
4.5.9.0.66.03		FINANCIAMENTOS - ESTUDANTES DE ENSINO SUPERIOR
4.5.9.0.66.06		FINANCIAMENTOS - EXPORTAÇÃO DE NAVIOS E AVIÕES
4.5.9.0.66.07		FINANCIAMENTOS - EXPORTAÇÃO DE OUTROS BENS
4.5.9.0.66.08		FINANCIAMENTOS - EXPORTAÇÃO DE SERVIÇOS
4.5.9.0.66.09		CRÉDITO DE INSTALAÇÃO - INCRA
4.5.9.0.66.80		FUNDAP
4.5.9.0.66.98		RESTOS A PAGAR
4.5.9.0.92.00	DESPESAS DE EXERCÍCIOS ANTERIORES	
4.5.9.0.92.01		AQUISIÇÃO DE IMÓVEIS
4.5.9.0.92.02		AQUISIÇÃO DE BENS PARA REVENDA
4.5.9.0.92.03		AQUISIÇÃO DE TÍTULO DE CRÉDITO
4.5.9.0.92.04		AQUISIÇÃO DE TÍTULO REPRESENTATIVO DE CAPITAL JÁ INTEGRALIZADO
4.5.9.0.92.05		CONSTITUIÇÃO OU AUMENTO DE CAPITAL DE EMPRESA
4.5.9.0.92.06		CONCESSÕES DE EMPRÉSTIMOS E FINANCIAMENTOS
4.5.9.0.92.07		DEPÓSITOS COMPULSÓRIOS
4.5.9.0.92.80		FUNDAP
4.5.9.0.92.91		SENTENÇAS JUDICIAIS
4.5.9.0.92.98		RESTOS A PAGAR
4.6.0.0.00.00	AMORTIZAÇÃO DA DÍVIDA	
4.6.9.0.00.00	APLICAÇÃO DIRETA	
4.6.9.0.71.00	PRINCIPAL DA DÍVIDA CONTRATUAL RESGATADO	
4.6.9.0.71.01		CAIXA ECONÔMICA FEDERAL
4.6.9.0.71.02		BNDES
4.6.9.0.71.03		COMPANHIA VALE DO RIO DOCE
4.6.9.0.71.04		BANCO DO BRASIL S/A
4.6.9.0.71.05		UNIÃO
4.6.9.0.71.06		SAMARCO
4.6.9.0.71.07		BANCO BMG S/A
4.6.9.0.71.08		BANCO FIBRA S/A
4.6.9.0.71.09		BANCO BMC S/A
4.6.9.0.71.10		BANCO SAFRA S/A
4.6.9.0.71.11		BIRD/PRODESPOL
4.6.9.0.71.12		BID/PROGRAMA RODOVIÁRIO
4.6.9.0.71.13		KFW
4.6.9.0.71.14		FNDE - FUNDO NACIONAL DE DESENVOLVIMENTO DA EDUCAÇÃO/CIDA
4.6.9.0.71.15		INSS DESCONTADO DO FUNDO DE PARTICIPAÇÃO DOS ESTADOS
4.6.9.0.71.98		RESTOS A PAGAR
4.6.9.0.72.00	PRINCIPAL DA DÍVIDA MOBILIÁRIA RESGATADO	
4.6.9.0.72.01		LFTEs - LETRAS FINANCEIRAS DO TESOUREO DO ESPÍRITO SANTO
4.6.9.0.72.02		PRINCIPAL DA DÍVIDA POR TÍTULOS
4.6.9.0.72.98		RESTOS A PAGAR
4.6.9.0.73.00	CORREÇÃO MONETÁRIA E CAMBIAL DA DÍVIDA CONTRATUAL RESGATADA	
4.6.9.0.73.01		CAIXA ECONÔMICA FEDERAL
4.6.9.0.73.02		BNDES/TRANSCOL II
4.6.9.0.73.03		COMPANHIA VALE DO RIO DOCE


ESPECIFICAÇÃO		
CÓDIGO	CONTAS NÃO ESCRITURADAS	CONTAS ESCRITURADAS
4.6.9.0.73.04		BANCO DO BRASIL S/A
4.6.9.0.73.05		UNIÃO
4.6.9.0.73.06		SAMARCO
4.6.9.0.73.07		BANCO BMG S/A
4.6.9.0.73.08		BANCO FIBRA S/A
4.6.9.0.73.09		BANCO BMC S/A
4.6.9.0.73.10		BANCO SAFRA S/A
4.6.9.0.73.11		BIRD/PRODESPOL
4.6.9.0.73.12		BID/PROGRAMA RODOVIÁRIO
4.6.9.0.73.13		KFW
4.6.9.0.73.98		RESTOS A PAGAR
4.6.9.0.74.00	CORREÇÃO MONETÁRIA OU CAMBIAL DA DÍVIDA MOBILIÁRIA RESGATADA	
4.6.9.0.74.01		LFTES-LETRAS FINANCEIRAS DO TESOIRO DO ESPÍRITO SANTO
4.6.9.0.74.02		POR TÍTULOS
4.6.9.0.74.98		RESTOS A PAGAR
4.6.9.0.75.00	CORREÇÃO MONETÁRIA DA DÍVIDA DE OPERAÇÃO DE CRÉDITO POR ANTECIPAÇÃO DA RECEITA	
4.6.9.0.75.01		CORREÇÃO MONETÁRIA DE OPERAÇÃO DE CRÉDITO POR ANTECIPAÇÃO DA RECEITA
4.6.9.0.75.98		RESTOS A PAGAR
4.6.9.0.92.00	DESPESA DE EXERCÍCIOS ANTERIORES	
4.6.9.0.92.03		COMPANHIA VALE DO RIO DOCE
4.6.9.0.92.05		BANCO DO BRASIL
4.6.9.0.92.13		KFW
4.6.9.0.92.14		CESAN
4.6.9.0.92.98		RESTOS A PAGAR
8.0.0.0.00.00	DESPESAS EMPRESAS PÚBLICAS	
8.1.0.0.00.00	PESSOAL E ENCARGOS SOCIAIS	
8.1.9.0.00.00	APLICAÇÕES DIRETAS	
8.1.9.0.11.00	VENCIMENTOS E VANTAGENS FIXAS	
8.1.9.0.11.01		SALÁRIOS
8.1.9.0.11.02		HONORÁRIOS DA DIRETORIA E CONSELHO
8.1.9.0.11.03		13º SALÁRIO
8.1.9.0.11.04		FÉRIAS
8.1.9.0.13.00	OBRIGAÇÕES PATRONAIS	
8.1.9.0.13.01		FGTS
8.1.9.0.13.02		INSS
8.3.0.0.00.00	OUTRAS DESPESAS CORRENTES	
8.3.9.0.00.00	APLICAÇÕES DIRETAS	
8.3.9.0.30.00	MATERIAL DE CONSUMO	
8.3.9.0.30.01		GÊNEROS ALIMENTÍCIOS E BEBIDAS
8.3.9.0.30.02		CONSERVAÇÃO E LIMPEZA
8.3.9.0.30.03		COMBUSTÍVEIS E LUBRIFICANTES
8.3.9.0.30.04		MATERIAL DE EXPEDIENTE
8.3.9.0.30.05		MATERIAL DE COPA E COZINHA
8.3.9.0.30.06		PEÇAS E ACESSÓRIOS PARA VEÍCULOS
8.3.9.0.30.07		MATERIAL DE PROCESSAMENTO DE DADOS
8.3.9.0.30.08		VIAGENS E ESTADIAS
8.3.9.0.30.09		COMUNICAÇÃO
8.3.9.0.30.10		VALE-TRANSPORTE
8.3.9.0.30.11		JUROS E MULTAS
8.3.9.0.30.12		COMISSÕES E DESPESAS BANCÁRIAS

ESPECIFICAÇÃO		
CÓDIGO	CONTAS NÃO ESCRITURADAS	CONTAS ESCRITURADAS
8.3.9.0.36.00	SERVIÇOS DE TERCEIROS - PESSOA FÍSICA	
8.3.9.0.36.01		SERVIÇOS DE TERCEIROS - PESSOA FÍSICA
8.3.9.0.39.00	SERVIÇOS DE TERCEIROS - PESSOA JURÍDICA	
8.3.9.0.39.01		SERVIÇOS DE TERCEIROS - PESSOA JURÍDICA
8.3.9.0.39.02		MANUTENÇÃO E REPAROS
8.3.9.0.39.03		ALUGUÉIS
8.3.9.0.39.04		PUBLICAÇÕES TÉCNICAS E LEGAIS
8.3.9.0.39.05		TAXAS E EMOLUMENTOS
8.3.9.0.39.06		CORREIOS
8.3.9.0.39.07		DESPESAS CARTORÁRIAS
8.3.9.0.39.08		CÓPIAS E AUTENTICAÇÕES
8.3.9.0.39.09		LIVROS, JORNAIS E REVISTAS
8.3.9.0.39.10		CURSOS E SEMINÁRIOS
8.3.9.0.39.11		CONVÊNIO FUNDAÇÃO TURISMO
8.3.9.0.39.12		MULTAS PENAS
8.3.9.0.39.13		DEPRECIÇÃO
8.3.9.0.39.14		VARIAÇÃO CAMBIAL
8.3.9.0.40.00	PROVISÃO PARA IMPOSTOS	
8.3.9.0.40.01		PIS
8.3.9.0.40.02		COFINS
9.0.0.0.00.00	RESERVA DE CONTINGÊNCIA	
9.9.0.0.00.00	RESERVA DE CONTINGÊNCIA	
9.9.9.0.00.00	RESERVA DE CONTINGÊNCIA	
9.9.9.9.00.00	RESERVA DE CONTINGÊNCIA	
9.9.9.9.99.00	RESERVA DE CONTINGÊNCIA	
9.9.9.9.99.99		RESERVA DE CONTINGÊNCIA

ANEXO

5

**Classificação
Funcional-Programática:
Código e Estrutura**



Classificação Funcional-Programática: Código e Estrutura

GOVERNO DO ESTADO DO ESPÍRITO SANTO
CLASSIFICAÇÃO FUNCIONAL-PROGRAMÁTICA: CÓDIGO E ESTRUTURA

EXERCÍCIO: 2008
ANEXO 05 DA LEI 4.320/64

REFERÊNCIA: DEZEMBRO
20/02/2009 FOLHA: 1

CÓDIGO	DESCRIÇÃO	CÓDIGO	DESCRIÇÃO	CÓDIGO	DESCRIÇÃO
01	LEGISLATIVA				
		031	AÇÃO LEGISLATIVA		
				0019	ATUAÇÃO LEGISLATIVA
				0400	ATUAÇÃO LEGISLATIVA
		032	CONTROLE EXTERNO		
				0540	CONTROLE EXTERNO GESTÃO DE RECURSOS PÚBLICOS
				0636	CONTROLE EXTERNO
		122	ADMINISTRAÇÃO GERAL		
				0019	ATUAÇÃO LEGISLATIVA
				0400	ATUAÇÃO LEGISLATIVA
				0540	CONTROLE EXTERNO GESTÃO DE RECURSOS PÚBLICOS
				0801	APOIO ADMINISTRATIVO
				0802	APOIO ADMINISTRATIVO
		126	TECNOLOGIA DA INFORMAÇÃO		
				0540	CONTROLE EXTERNO GESTÃO DE RECURSOS PÚBLICOS
		128	FORMAÇÃO DE RECURSOS HUMANOS		
				0019	ATUAÇÃO LEGISLATIVA
				0540	CONTROLE EXTERNO GESTÃO DE RECURSOS PÚBLICOS
		846	OUTROS ENCARGOS ESPECIAIS		
				0802	APOIO ADMINISTRATIVO
02	JUDICIÁRIA				
		061	AÇÃO JUDICIÁRIA		
				0004	AMPLIAÇÃO E MODERNIZAÇÃO DO SISTEMA
				0017	AVANÇO NA PRESTAÇÃO DO SERVIÇO JURÍDICO
				0110	DIREITOS HUMANOS, DIREITO DE TODOS
				0162	FISCALIZAÇÃO, DISCIPLINA E ORIENTAÇÃO
				0163	EXPANSÃO MODERNA E ESTRUTURAÇÃO
				0181	FISCALIZAÇÃO, DISCIPLINA E ORIENTAÇÃO
				0261	PRESTAR TUTELA JURISDICIONAL NA BUSCA DO ATENDIMENTO PLENO
				0336	REESTRUTURAÇÃO DO SISTEMA PENITENCIÁRIO
				0384	REESTRUTURAÇÃO DA DEFENSORIA PÚBLICA
				0501	ADMINISTRAÇÃO E DESENVOLVIMENTO
				0502	ADMINISTRAÇÃO GERAL
				0598	GESTÃO DA POLÍTICA PENITENCIÁRIA
				0800	APOIO ADMINISTRATIVO
		062	DEFESA DO INTERESSE PÚBLICO		
				0117	DIREITOS HUMANOS, DIREITO DE TODOS
				0187	GESTÃO DO MINISTÉRIO PÚBLICO
				0246	MODERNIZAÇÃO DO MINISTÉRIO PÚBLICO
				0344	PREVENÇÃO E SOCORRO PARA A COMUNIDADE
				0800	APOIO ADMINISTRATIVO
		122	ADMINISTRAÇÃO GERAL		
				0163	EXPANSÃO MODERNA E ESTRUTURAÇÃO
				0185	FORTALECIMENTO DE OUTROS ARRANJOS PRODUTIVOS
				0261	PRESTAR TUTELA JURISDICIONAL NA BUSCA DO ATENDIMENTO PLENO
				0800	APOIO ADMINISTRATIVO
				0803	APOIO ADMINISTRATIVO
		125	NORMATIZAÇÃO E FISCALIZAÇÃO		
				0599	GESTÃO DA POLÍTICA SOBRE DROGAS
		126	TECNOLOGIA DA INFORMAÇÃO		
				0163	EXPANSÃO MODERNA E ESTRUTURAÇÃO

CÓDIGO	DESCRIÇÃO	CÓDIGO	DESCRIÇÃO	CÓDIGO	DESCRIÇÃO
		128	FORMAÇÃO DE RECURSOS HUMANOS		
				0261	PRESTAR TUTELA JURISDICIONAL NA BUSCA DO ATENDIMENTO PLENO
				0598	GESTÃO DA POLÍTICA PENITENCIÁRIA
		131	COMUNICAÇÃO SOCIAL		
				0110	DIREITOS HUMANOS, DIREITO DE TODOS
				0598	GESTÃO DA POLÍTICA PENITENCIÁRIA
				0599	GESTÃO DA POLÍTICA SOBRE DROGAS
		421	CUSTÓDIA E REINTEGRAÇÃO SOCIAL		
				0018	ADMINISTRAÇÃO PRISIONAL
				0336	REESTRUTURAÇÃO DO SISTEMA PENITENCIÁRIO
				0598	GESTÃO DA POLÍTICA PENITENCIÁRIA
		422	DIREITOS INDIVIDUAIS E COLETIVOS		
				0591	GESTÃO DA POLÍTICA DE DIREITOS HUMANOS
03	ESSENCIAL À JUSTIÇA				
		091	DEFESA DA ORDEM JURÍDICA		
				0090	DEFESA DE INTERESSES DIFUSOS LESADOS
				296	MODERNIZAÇÃO E DESENVOLVIMENTO INSTITUCIONAL
				0349	PROMOÇÃO E DEFESA DA CIDADANIA
				0597	GESTÃO DA POLÍTICA INSTITUCIONAL
				0805	APOIO ADMINISTRATIVO
		092	REPRESENTAÇÃO JUDICIAL E EXTRAJUDICIAL		
				0740	REPRESENTAÇÃO JUDICIAL E EXTRAJUDICIAL
		131	COMUNICAÇÃO SOCIAL		
04	ADMINISTRAÇÃO				
		121	PLANEJAMENTO E ORÇAMENTO		
				0202	GERENCIAMENTO DE PROGRAMAS ESPECIAIS
				0345	PRODUÇÃO DE INFORMAÇÕES
				0504	ASSESSORAMENTO À GESTÃO GOVERNAMENTAL
				0541	COORDENAÇÃO E APOIO AO DESENVOLVIMENTO
				0693	MODERNIZAÇÃO E GESTÃO DO SISTEMA
		122	ADMINISTRAÇÃO GERAL		
				0004	AMPLIAÇÃO E MODERNIZAÇÃO DO SISTEMA
				0016	ATRAÇÃO E RETENÇÃO DE INVESTIMENTOS
				0061	COMPETE-ES
				0063	CONSCIÊNCIA TRIBUTÁRIA
				0072	CONSOLIDAÇÃO DO SISTEMA ESTADUAL DE CIÊNCIA
				0104	DESENVOLVIMENTO REGIONAL
				0181	FISCALIZAÇÃO, DISCIPLINA E ORIENTAÇÃO
				0247	MODERNIZAÇÃO E APARELHAMENTO
				0371	QUALIDADE NO ATENDIMENTO AO CIDADÃO
				0436	GESTÃO DA POLÍTICA ESTADUAL DE MEIO AMBIENTE
				0437	GESTÃO DA POLÍTICA FAZENDÁRIA
				0438	GESTÃO DAS ATIVIDADES DA VICE-GOVERNADORIA
				0501	ADMINISTRAÇÃO E DESENVOLVIMENTO
				0502	ADMINISTRAÇÃO GERAL
				0505	ASSESSORAMENTO GOVERNAMENTAL
				0560	ÉTICA, TRANSPARÊNCIA E EFICIÊNCIA
				0595	GESTÃO DA POLÍTICA DE TRANSPORTES
				0600	GESTÃO DAS ATIVIDADES DA VICE-GOVERNADORIA
				0601	GESTÃO DAS POLÍTICAS DE DESENVOLVIMENTO
				0603	GESTÃO DE OBRAS CIVIS NO ESTADO

GOVERNO DO ESTADO DO ESPÍRITO SANTO
CLASSIFICAÇÃO FUNCIONAL-PROGRAMÁTICA: CÓDIGO E ESTRUTURA

EXERCÍCIO: 2008
ANEXO 05 DA LEI 4.320/64

REFERÊNCIA: DEZEMBRO
20/02/2009 FOLHA: 3

CÓDIGO	DESCRIÇÃO	CÓDIGO	DESCRIÇÃO	CÓDIGO	DESCRIÇÃO
				0604	GESTÃO DE POLÍTICAS PÚBLICAS DA EDUCAÇÃO
				0609	GESTÃO E DESENVOLVIMENTO DA POLÍTICA
				0611	GESTÃO FAZENDÁRIA
				0652	INOVAÇÃO NA GESTÃO PÚBLICA
				0691	MODERNIZAÇÃO DO PARQUE GRÁFICO
				0720	PROMOÇÃO DA CAP., DESENVOLVIMENTO, GERENCIAMENTO DO SERVIDOR PÚBLICO DO ESTADO
				0726	SEGURANÇA DE DIGNITÁRIOS
				0750	SEGURANÇA DE DIGNITÁRIOS
				0800	APOIO ADMINISTRATIVO
		124	CONTROLE INTERNO		
				0560	ÉTICA, TRANSPARÊNCIA E EFICIÊNCIA
		125	NORMATIZAÇÃO E FISCALIZAÇÃO		
				0101	DESENVOLVIMENTO DE ATIVIDADES METROPOLITANAS
				0601	GESTÃO DAS POLÍTICAS DE DESENVOLVIMENTO
				0603	GESTÃO DE OBRAS CIVIS NO ESTADO
		126	TECNOLOGIA DA INFORMAÇÃO		
				0104	DESENVOLVIMENTO REGIONAL
				0345	PRODUÇÃO DE INFORMAÇÕES
				0501	ADMINISTRAÇÃO E DESENVOLVIMENTO
				0560	ÉTICA, TRANSPARÊNCIA E EFICIÊNCIA
				0601	GESTÃO DAS POLÍTICAS DE DESENVOLVIMENTO
				0609	GESTÃO E DESENVOLVIMENTO DA POLÍTICA
				0650	INFORMATIZAÇÃO DAS ATIVIDADES
				0693	MODERNIZAÇÃO E GESTÃO DO SISTEMA
		127	ORDENAMENTO TERRITORIAL		
				0104	DESENVOLVIMENTO REGIONAL
				0345	PRODUÇÃO DE INFORMAÇÕES
				0504	ASSESSORAMENTO À GESTÃO GOVERNAMENTAL
				0550	DESENVOLVIMENTO DA REDE DE CIDADES
				0603	GESTÃO DE OBRAS CIVIS NO ESTADO
				0607	GESTÃO DE POLÍTICAS PÚBLICAS PARA INTEGRAÇÃO
		128	FORMAÇÃO DE RECURSOS HUMANOS		
				0501	ADMINISTRAÇÃO E DESENVOLVIMENTO
				0601	GESTÃO DAS POLÍTICAS DE DESENVOLVIMENTO
				0693	MODERNIZAÇÃO E GESTÃO DO SISTEMA
				0720	PROMOÇÃO DA CAP., DESENVOLVIMENTO, GERENCIAMENTO DO SERVIDOR PÚBLICO DO ESTADO
		131	COMUNICAÇÃO SOCIAL		
				0347	PROJETOS DIFUSORES DE DESENVOLVIMENTO
				0502	ADMINISTRAÇÃO GERAL
				0560	ÉTICA, TRANSPARÊNCIA E EFICIÊNCIA
				0595	GESTÃO DA POLÍTICA DE TRANSPORTES
				0600	GESTÃO DAS ATIVIDADES DA VICE-GOVERNADORIA
				0601	GESTÃO DAS POLÍTICAS DE DESENVOLVIMENTO
				0602	GESTÃO DA INFORMAÇÃO E CAPACITAÇÃO DE POLÍTICAS PÚBLICAS PARA ÁREAS DO TRABALHO
				0693	MODERNIZAÇÃO E GESTÃO DO SISTEMA
				0750	SEGURANÇA DE DIGNITÁRIOS
				0800	APOIO ADMINISTRATIVO
		183	INFORMAÇÃO E INTELIGÊNCIA		
				0504	ASSESSORAMENTO À GESTÃO GOVERNAMENTAL
		334	FOMENTO AO TRABALHO		
				0345	PRODUÇÃO DE INFORMAÇÕES

CÓDIGO	DESCRIÇÃO	CÓDIGO	DESCRIÇÃO	CÓDIGO	DESCRIÇÃO
		392	DIFUSÃO CULTURAL		
		572	DESENVOLVIMENTO TECNOLÓGICO	0161	EXPANSÃO E PRESERVAÇÃO DO PATRIMÔNIO
		573	DIFUSÃO DO CONHECIMENTO CIENTÍFICO	0104	DESENVOLVIMENTO REGIONAL
		606	EXTENSÃO RURAL	0345	PRODUÇÃO DE INFORMAÇÕES
		665	NORMALIZAÇÃO E QUALIDADE	0202	GERENCIAMENTO DE PROGRAMAS ESPECIAIS
				0101	DESENVOLVIMENTO DE ATIVIDADES METROPOLITANAS
		695	TURISMO	0691	MODERNIZAÇÃO DO PARQUE GRÁFICO
		846	OUTROS ENCARGOS ESPECIAIS	0596	GESTÃO DA POLÍTICA ESTADUAL DE MEIO AMBIENTE
06	SEGURANÇA PÚBLICA			0501	ADMINISTRAÇÃO E DESENVOLVIMENTO
		122	ADMINISTRAÇÃO GERAL	0271	MODERNIZAÇÃO DA POLÍCIA CIVIL
				0330	O ESPÍRITO SANTO SEM VIOLÊNCIA
				0502	ADMINISTRAÇÃO GERAL
				0692	MODERNIZAÇÃO E GESTÃO DA POLÍTICA PÚBLICA
				0800	APOIO ADMINISTRATIVO
		128	FORMAÇÃO DE RECURSOS HUMANOS	0241	MANUTENÇÃO DA ORDEM PÚBLICA
				0343	PREVENÇÃO E REDUÇÃO DA VIOLÊNCIA
				0501	ADMINISTRAÇÃO E DESENVOLVIMENTO
				0692	MODERNIZAÇÃO E GESTÃO DA POLÍTICA PÚBLICA
		131	COMUNICAÇÃO SOCIAL	0006	APOIO À CIDADANIA, PREVENÇÃO E COMBATE À VIOLÊNCIA
				0692	MODERNIZAÇÃO E GESTÃO DA POLÍTICA PÚBLICA
		181	POLICIAMENTO	0006	APOIO À CIDADANIA, PREVENÇÃO E COMBATE À VIOLÊNCIA
				0241	MANUTENÇÃO DA ORDEM PÚBLICA
				0297	MODERNIZAÇÃO E REEQUIPAMENTO DA POLÍCIA
				0330	O ESPÍRITO SANTO SEM VIOLÊNCIA
				0343	PREVENÇÃO E REDUÇÃO DA VIOLÊNCIA
				0435	GESTÃO DA POLÍTICA DE SEGURANÇA PÚBLICA
				0692	MODERNIZAÇÃO E GESTÃO DA POLÍTICA PÚBLICA
		182	DEFESA CIVIL	0093	DESCENTRALIZAÇÃO DOS SERVIÇOS
				0239	INTEGRAÇÃO E APERFEIÇOAMENTO
				0248	MODERNIZAÇÃO E REEQUIPAMENTO
				0292	MANUTENÇÃO E MODERNIZAÇÃO DAS ATIVIDADES
				0344	PREVENÇÃO E SOCORRO PARA A COMUNIDADE CAPIXABA
				0501	ADMINISTRAÇÃO E DESENVOLVIMENTO
		183	INFORMAÇÃO E INTELIGÊNCIA	0241	MANUTENÇÃO DA ORDEM PÚBLICA
				0295	MODERNIZAÇÃO DA POLÍCIA CIVIL
				0297	MODERNIZAÇÃO E REEQUIPAMENTO DA POLÍCIA
				0343	PREVENÇÃO E REDUÇÃO DA VIOLÊNCIA
				0502	ADMINISTRAÇÃO GERAL

GOVERNO DO ESTADO DO ESPÍRITO SANTO
CLASSIFICAÇÃO FUNCIONAL-PROGRAMÁTICA: CÓDIGO E ESTRUTURA

EXERCÍCIO: 2008
ANEXO 05 DA LEI 4.320/64

REFERÊNCIA: DEZEMBRO
20/02/2009 FOLHA: 5

CÓDIGO	DESCRIÇÃO	CÓDIGO	DESCRIÇÃO	CÓDIGO	DESCRIÇÃO
				0692	MODERNIZAÇÃO E GESTÃO DA POLÍTICA PÚBLICA
		243	ASSISTÊNCIA À CRIANÇA E AO ADOLESCENTE	0006	APOIO À CIDADANIA, PREVENÇÃO E COMBATE À VIOLÊNCIA
				0343	PREVENÇÃO E REDUÇÃO DA VIOLÊNCIA
		244	ASSISTÊNCIA COMUNITÁRIA	0006	APOIO À CIDADANIA, PREVENÇÃO E COMBATE À VIOLÊNCIA
08	ASSISTÊNCIA SOCIAL			0501	ADMINISTRAÇÃO E DESENVOLVIMENTO
		122	ADMINISTRAÇÃO GERAL	0502	ADMINISTRAÇÃO GERAL
				0602	GESTÃO DA INFORMAÇÃO E CAPACITAÇÃO DE POLÍTICAS PÚBLICAS PARA ÁREAS DO TRABALHO
				0800	APOIO ADMINISTRATIVO
		128	FORMAÇÃO DE RECURSOS HUMANOS	0501	ADMINISTRAÇÃO E DESENVOLVIMENTO
				0602	GESTÃO DA INFORMAÇÃO E CAPACITAÇÃO DE POLÍTICAS PÚBLICAS PARA ÁREAS DO TRABALHO
		131	COMUNICAÇÃO SOCIAL	0165	EXPANSÃO DE REDE DE APERF. GESTÃO DO SISTEMA DE ATENDIMENTO SOCIOEDUCATIVO
				0351	PROMOÇÃO E DEFESA DO ATENDIMENTO DOS DIREITOS DA CRIANÇA
				0602	GESTÃO DA INFORMAÇÃO E CAPACITAÇÃO DE POLÍTICAS PÚBLICAS PARA ÁREAS DO TRABALHO
		242	ASSISTÊNCIA AO PORTADOR DE DEFICIÊNCIA	0015	ATENDIMENTO ÀS MEDIDAS DE PROTEÇÃO
				0016	ATRAÇÃO E RETENÇÃO DE INVESTIMENTOS
		243	ASSISTÊNCIA À CRIANÇA E AO ADOLESCENTE	0014	ATENÇÃO AO ADOLESCENTE EM CONFLITO
				0015	ATENDIMENTO ÀS MEDIDAS DE PROTEÇÃO
				0105	DESENVOLVIMENTO SOCIAL INTEGRADO
				0341	POLÍTICA AGRÁRIA E FUNDIÁRIA
				0351	PROMOÇÃO E DEFESA DO ATENDIMENTO DOS DIREITOS DA CRIANÇA
		244	ASSISTÊNCIA COMUNITÁRIA	0010	ASSISTÊNCIA SOCIAL BÁSICA
				0011	ASSISTÊNCIA SOCIAL ESPECIAL
				0016	ATRAÇÃO E RETENÇÃO DE INVESTIMENTOS
				0105	DESENVOLVIMENTO SOCIAL INTEGRADO
		306	ALIMENTAÇÃO E NUTRIÇÃO	0441	GESTÃO DE POLÍTICAS PÚBLICAS
				0165	EXPANSÃO DE REDE DE APERF. GESTÃO DO SISTEMA DE ATENDIMENTO SOCIOEDUCATIVO
				0412	SEGURANÇA ALIMENTAR E NUTRICIONAL
		334	FOMENTO AO TRABALHO	0105	DESENVOLVIMENTO SOCIAL INTEGRADO
		453	TRANSPORTES COLETIVOS URBANOS	0233	INCLUSÃO SOCIAL DO TRANSPORTE
		482	HABITAÇÃO URBANA	0105	DESENVOLVIMENTO SOCIAL INTEGRADO
09	PREVIDÊNCIA SOCIAL			0530	BENEFÍCIOS PREVIDENCIÁRIOS AOS SEGURADOS
		272	PREVIDÊNCIA DO REGIME ESTATUTÁRIO	0800	APOIO ADMINISTRATIVO
				0801	APOIO ADMINISTRATIVO
				0802	APOIO ADMINISTRATIVO
				0803	APOIO ADMINISTRATIVO
				0805	APOIO ADMINISTRATIVO

CÓDIGO	DESCRIÇÃO	CÓDIGO	DESCRIÇÃO	CÓDIGO	DESCRIÇÃO
		273	PREVIDÊNCIA COMPLEMENTAR		
		274	PREVIDÊNCIA ESPECIAL	0542	COMPLEMENTAÇÃO DE APOSENTADORIAS
10	SAÚDE	121	PLANEJAMENTO E ORÇAMENTO		
		122	ADMINISTRAÇÃO GERAL	0594	GESTÃO DA POLÍTICA DE SAÚDE NO ESTADO
				0385	REESTRUTURAÇÃO DA REDE DE SERVIÇOS
				0502	ADMINISTRAÇÃO GERAL
				0594	GESTÃO DA POLÍTICA DE SAÚDE NO ESTADO
				0800	APOIO ADMINISTRATIVO
		126	TECNOLOGIA DA INFORMAÇÃO		
		128	FORMAÇÃO DE RECURSOS HUMANOS	0385	REESTRUTURAÇÃO DA REDE DE SERVIÇOS
				0501	ADMINISTRAÇÃO E DESENVOLVIMENTO
				0594	GESTÃO DA POLÍTICA DE SAÚDE NO ESTADO
		131	COMUNICAÇÃO SOCIAL		
				0231	IMPLEMENTAÇÃO DO SISTEMA DE VIGILÂNCIA
				0594	GESTÃO DA POLÍTICA DE SAÚDE NO ESTADO
		272	PREVIDÊNCIA DO REGIME ESTATUTÁRIO		
		301	ATENÇÃO BÁSICA	0800	APOIO ADMINISTRATIVO
		302	ASSISTÊNCIA HOSPITALAR E AMBULATORIAL	0158	EXPANSÃO E FORTALECIMENTO DA ATENÇÃO
				0009	ASSISTÊNCIA À SAÚDE
				0013	ASSISTÊNCIA ESPECIALIZADA EM SAÚDE
				0015	ATENDIMENTO ÀS MEDIDAS DE PROTEÇÃO
				0231	IMPLEMENTAÇÃO DO SISTEMA DE VIGILÂNCIA
				0290	MANUTENÇÃO DA REDE DE SERVIÇOS
				0362	SANGUE E HEMODERIVADOS
				0385	REESTRUTURAÇÃO DA REDE DE SERVIÇOS
				0594	GESTÃO DA POLÍTICA DE SAÚDE NO ESTADO
		303	SUORTE PROFILÁTICO E TERAPÊUTICO		
				0014	ATENÇÃO AO ADOLESCENTE EM CONFLITO
				0230	IMPLEMENTAÇÃO DA ASSISTÊNCIA À FARMÁCIA
		304	VIGILÂNCIA SANITÁRIA		
				0231	IMPLEMENTAÇÃO DO SISTEMA DE VIGILÂNCIA
		305	VIGILÂNCIA EPIDEMIOLÓGICA		
				0383	RECUPERAÇÃO E CONSERVAÇÃO DE RECURSOS
		573	DIFUSÃO DO CONHECIMENTO CIENTÍFICO		
				0594	GESTÃO DA POLÍTICA DE SAÚDE NO ESTADO
		846	OUTROS ENCARGOS ESPECIAIS		
				0501	ADMINISTRAÇÃO E DESENVOLVIMENTO
				0901	OPERAÇÕES ESPECIAIS: CUMPRIMENTO
11	TRABALHO	128	FORMAÇÃO DE RECURSOS HUMANOS		
				0602	GESTÃO DA INFORMAÇÃO E CAPACITAÇÃO POLÍTICAS PÚBLICAS PARA ÁREAS DO TRABALHO
		131	COMUNICAÇÃO SOCIAL		
		334	FOMENTO AO TRABALHO		
				0106	DESENVOLVIMENTO SOLIDÁRIO COM INCLUSÃO
				0211	IGUALDADE DE OPORTUNIDADE PARA GERAÇÃO

GOVERNO DO ESTADO DO ESPÍRITO SANTO
CLASSIFICAÇÃO FUNCIONAL-PROGRAMÁTICA: CÓDIGO E ESTRUTURA

EXERCÍCIO: 2008
ANEXO 05 DA LEI 4.320/64

REFERÊNCIA: DEZEMBRO
20/02/2009 FOLHA: 7

CÓDIGO	DESCRIÇÃO	CÓDIGO	DESCRIÇÃO	CÓDIGO	DESCRIÇÃO
				0232	INCENTIVO À RECUPERAÇÃO E AO DESENVOLVIMENTO
				0414	SISTEMA PÚBLICO DE EMPREGO, TRABALHO
12	EDUCAÇÃO				
		121	PLANEJAMENTO E ORÇAMENTO		
				0160	EXPANSÃO E MODERNIZAÇÃO DA REDE
				0604	GESTÃO DE POLÍTICAS PÚBLICAS DA EDUCAÇÃO
		122	ADMINISTRAÇÃO GERAL		
				0203	GESTÃO ESCOLAR
				0442	GESTÃO DE POLÍTICAS PÚBLICAS
				0501	ADMINISTRAÇÃO E DESENVOLVIMENTO
				0502	ADMINISTRAÇÃO GERAL
				0604	GESTÃO DE POLÍTICAS PÚBLICAS DA EDUCAÇÃO
				0800	APOIO ADMINISTRATIVO
		126	TECNOLOGIA DA INFORMAÇÃO		
				0651	INFRAESTRUTURA TECNOLÓGICA DA EDUCAÇÃO
		128	FORMAÇÃO DE RECURSOS HUMANOS		
				0183	FORMAÇÃO DOS PROFISSIONAIS DA EDUCAÇÃO
				0501	ADMINISTRAÇÃO E DESENVOLVIMENTO
		131	COMUNICAÇÃO SOCIAL		
				0604	GESTÃO DE POLÍTICAS PÚBLICAS DA EDUCAÇÃO
		272	PREVIDÊNCIA DO REGIME ESTATUTÁRIO		
				0800	APOIO ADMINISTRATIVO
		306	ALIMENTAÇÃO E NUTRIÇÃO		
				0203	GESTÃO ESCOLAR
		361	ENSINO FUNDAMENTAL		
				0144	EXPANSÃO, MELHORIA E SUPRIMENTO
				0151	EDUCAÇÃO BÁSICA DE QUALIDADE
				0160	EXPANSÃO E MODERNIZAÇÃO DA REDE
				0183	FORMAÇÃO DOS PROFISSIONAIS DA EDUCAÇÃO
				0188	GESTÃO ESCOLAR
				0203	GESTÃO ESCOLAR
				0260	JUVENTUDE, INCLUSÃO E DIVERSIDADE
		362	ENSINO MÉDIO		
				0151	EDUCAÇÃO BÁSICA DE QUALIDADE
				0160	EXPANSÃO E MODERNIZAÇÃO DA REDE
				0183	FORMAÇÃO DOS PROFISSIONAIS DA EDUCAÇÃO
				0203	GESTÃO ESCOLAR
				0260	JUVENTUDE, INCLUSÃO E DIVERSIDADE
		363	ENSINO PROFISSIONAL		
				0153	EDUCAÇÃO PROFISSIONAL
		364	ENSINO SUPERIOR		
				0152	EDUCAÇÃO MUSICAL
				0203	GESTÃO ESCOLAR
				0604	GESTÃO DE POLÍTICAS PÚBLICAS DA EDUCAÇÃO
		366	EDUCAÇÃO DE JOVENS E ADULTOS		
				0109	DIREITO À EDUCAÇÃO DE JOVENS E ADULTOS
				0188	GESTÃO ESCOLAR
				0203	GESTÃO ESCOLAR
		367	EDUCAÇÃO ESPECIAL		
				0260	JUVENTUDE, INCLUSÃO E DIVERSIDADE
13	CULTURA				

CÓDIGO	DESCRIÇÃO	CÓDIGO	DESCRIÇÃO	CÓDIGO	DESCRIÇÃO
		122	ADMINISTRAÇÃO GERAL	0502	ADMINISTRAÇÃO GERAL
				0800	APOIO ADMINISTRATIVO
		125	NORMATIZAÇÃO E FISCALIZAÇÃO	0008	ARQUIVO ITINERANTE
		126	TECNOLOGIA DA INFORMAÇÃO	0161	EXPANSÃO E PRESERVAÇÃO DO PATRIMÔNIO
		128	FORMAÇÃO DE RECURSOS HUMANOS	0501	ADMINISTRAÇÃO E DESENVOLVIMENTO
		131	COMUNICAÇÃO SOCIAL	0606	GESTÃO DE POLÍTICAS PÚBLICAS
		391	PATRIMÔNIO HISTÓRICO E ARTÍSTICO	0161	EXPANSÃO E PRESERVAÇÃO DO PATRIMÔNIO
				0294	MODERNIZAÇÃO ADMINISTRATIVA E TECNOLÓGICA
		392	DIFUSÃO CULTURAL	0008	ARQUIVO ITINERANTE
				0062	CIDADANIA CULTURAL
				0116	DIFUSÃO E PRODUÇÃO CULTURAL
				0161	EXPANSÃO E PRESERVAÇÃO DO PATRIMÔNIO
				0350	PROMOÇÃO E GESTÃO CULTURAL
14	DIREITOS DA CIDADANIA	122	ADMINISTRAÇÃO GERAL	0068	CONSUMIDOR CIDADÃO
				0165	EXPANSÃO DA REDE DE APERFEIÇOAMENTO DA GESTÃO DO SISTEMA
				0294	MODERNIZAÇÃO ADMINISTRATIVA E TECNOLÓGICA
				0502	ADMINISTRAÇÃO GERAL
				0800	APOIO ADMINISTRATIVO
		128	FORMAÇÃO DE RECURSOS HUMANOS	0501	ADMINISTRAÇÃO E DESENVOLVIMENTO
		131	COMUNICAÇÃO SOCIAL	0068	CONSUMIDOR CIDADÃO
		421	CUSTÓDIA E REINTEGRAÇÃO SOCIAL	0014	ATENÇÃO AO ADOLESCENTE EM CONFLITO
				0165	EXPANSÃO DA REDE DE APERFEIÇOAMENTO DA GESTÃO DO SISTEMA
		422	DIREITOS INDIVIDUAIS E COLETIVOS	0068	CONSUMIDOR CIDADÃO
15	URBANISMO	122	ADMINISTRAÇÃO GERAL	0502	ADMINISTRAÇÃO GERAL
				0593	GESTÃO DA POLÍTICA DE SANEAMENTO E HABITAÇÃO
				0800	APOIO ADMINISTRATIVO
		130	ADMINISTRAÇÃO DE CONCESSÕES	0100	DESENVOLVIMENTO DAS PARCERIAS PÚBLICAS
		131	COMUNICAÇÃO SOCIAL	0593	GESTÃO DA POLÍTICA DE SANEAMENTO E HABITAÇÃO
		451	INFRAESTRUTURA URBANA	0104	DESENVOLVIMENTO REGIONAL
				0238	INFRAESTRUTURA URBANA
				0345	PRODUÇÃO DE INFORMAÇÕES
				9345	RIOS SAUDÁVEIS
		452	SERVIÇOS URBANOS		

GOVERNO DO ESTADO DO ESPÍRITO SANTO
CLASSIFICAÇÃO FUNCIONAL-PROGRAMÁTICA: CÓDIGO E ESTRUTURA

EXERCÍCIO: 2008
ANEXO 05 DA LEI 4.320/64

REFERÊNCIA: DEZEMBRO
20/02/2009 FOLHA: 9

CÓDIGO	DESCRIÇÃO	CÓDIGO	DESCRIÇÃO	CÓDIGO	DESCRIÇÃO
				0386	REGULARIZAÇÃO FUNDIÁRIA
		572	DESENVOLVIMENTO TECNOLÓGICO	0100	DESENVOLVIMENTO DAS PARCERIAS PÚBLICAS
16	HABITAÇÃO	061	AÇÃO JUDICIÁRIA	0386	REGULARIZAÇÃO FUNDIÁRIA
		122	ADMINISTRAÇÃO GERAL	0502	ADMINISTRAÇÃO GERAL
				0800	APOIO ADMINISTRATIVO
		131	COMUNICAÇÃO SOCIAL	0593	GESTÃO DA POLÍTICA DE SANEAMENTO E HABITAÇÃO
		244	ASSISTÊNCIA COMUNITÁRIA	0386	REGULARIZAÇÃO FUNDIÁRIA
		451	INFRAESTRUTURA URBANA	0221	HABITAÇÃO SUBSIDIADA DE INTERESSE
				0238	INFRAESTRUTURA URBANA
		481	HABITAÇÃO RURAL	0320	NOSSA CASA
		482	HABITAÇÃO URBANA	0201	GERENCIAMENTO COSTEIRO INTEGRADO
				0220	HABITAÇÃO PARA FAMÍLIAS DE BAIXA RENDA
				0221	HABITAÇÃO SUBSIDIADA DE INTERESSE
				0320	NOSSA CASA
17	SANEAMENTO	511	SANEAMENTO BÁSICO RURAL	0002	AMPLIAÇÃO DA COBERTURA DOS SISTEMAS
				0410	SANEAMENTO AMBIENTAL RURAL
		512	SANEAMENTO BÁSICO URBANO	0002	AMPLIAÇÃO DA COBERTURA DOS SISTEMAS
				0388	RESÍDUOS SÓLIDOS URBANOS - RSU
				0411	SANEAMENTO AMBIENTAL URBANO
18	GESTÃO AMBIENTAL	122	ADMINISTRAÇÃO GERAL	0502	ADMINISTRAÇÃO GERAL
				0596	GESTÃO DA POLÍTICA ESTADUAL DE MEIO AMBIENTE
				0800	APOIO ADMINISTRATIVO
		126	TECNOLOGIA DA INFORMAÇÃO	0596	GESTÃO DA POLÍTICA ESTADUAL DE MEIO AMBIENTE
		127	ORDENAMENTO TERRITORIAL	0164	ESFORÇO GOVERNAMENTAL EM AÇÕES
		128	FORMAÇÃO DE RECURSOS HUMANOS	0501	ADMINISTRAÇÃO E DESENVOLVIMENTO
		131	COMUNICAÇÃO SOCIAL	0150	EDUCAÇÃO AMBIENTAL E PRÁTICAS SUSTENTÁVEIS
				0596	GESTÃO DA POLÍTICA ESTADUAL DE MEIO AMBIENTE
		541	PRESERVAÇÃO E CONSERVAÇÃO AMBIENTAL	0064	CONSERVAÇÃO E DESENVOLVIMENTO DO AMBIENTE
				0066	CONSOLIDAÇÃO DA INFRAESTRUTURA
				0071	CORREDOR ECOLÓGICO DA MATA ATLÂNTICA
				0131	EDUCAÇÃO AMBIENTAL E PRÁTICAS SUSTENTÁVEIS
				0150	EDUCAÇÃO AMBIENTAL E PRÁTICAS SUSTENTÁVEIS

CÓDIGO	DESCRIÇÃO	CÓDIGO	DESCRIÇÃO	CÓDIGO	DESCRIÇÃO
				0180	FISCALIZAÇÃO AMBIENTAL PREVENTIVA
				0201	GERENCIAMENTO COSTEIRO INTEGRADO
				0383	RECUPERAÇÃO E CONSERVAÇÃO DE RECURSOS
				0490	ZONEAMENTO ECOLÓGICO ECONÔMICO
				0596	GESTÃO DA POLÍTICA ESTADUAL DE MEIO AMBIENTE
	542	CONTROLE AMBIENTAL		0280	LICENCIAMENTO AMBIENTAL
				0388	RESÍDUOS SÓLIDOS URBANOS - RSU
				0507	APOIO AO CONTROLE DA POLUIÇÃO
	543	RECUPERAÇÃO DE ÁREAS DEGRADADAS		0001	ÁGUA EM QUANTIDADE E COM QUALIDADE
				0164	ESFORÇO GOVERNAMENTAL EM AÇÕES
	544	RECURSOS HÍDRICOS		0001	ÁGUA EM QUANTIDADE E COM QUALIDADE
				0006	APOIO À CIDADANIA, PREVENÇÃO E COMBATE À VIOLENCIA
				0413	SISTEMA ESTADUAL DE GERENCIAMENTO
19	CIÊNCIA E TECNOLOGIA				
		122	ADMINISTRAÇÃO GERAL	0502	ADMINISTRAÇÃO GERAL
				0800	APOIO ADMINISTRATIVO
		128	FORMAÇÃO DE RECURSOS HUMANOS	0051	BOLSA UNIVERSITÁRIA - NOSSA BOLSA
				0501	ADMINISTRAÇÃO E DESENVOLVIMENTO
		131	COMUNICAÇÃO SOCIAL	0590	GESTÃO DE CIÊNCIA, TECNOLOGIA E INOVAÇÃO
		571	DESENVOLVIMENTO CIENTÍFICO	0072	CONSOLIDAÇÃO DO SISTEMA ESTADUAL DE CIÊNCIA E TECNOLOGIA
		572	DESENVOLVIMENTO TECNOLÓGICO	0104	DESENVOLVIMENTO REGIONAL
		573	DIFUSÃO DO CONHECIMENTO CIENTÍFICO	0072	CONSOLIDAÇÃO DO SISTEMA ESTADUAL DE CIÊNCIA E TECNOLOGIA
20	AGRICULTURA				
		121	PLANEJAMENTO E ORÇAMENTO	0500	ADEQUAÇÕES DA EST. ORGÂNICA, APERF. E GESTÃO DAS ENTIDADES DO SIST. PÚBLICO AGRÍCOLA
		122	ADMINISTRAÇÃO GERAL	0502	ADMINISTRAÇÃO GERAL
				0580	FORTALECER INST. PÚBL. E NÃO EST. P/PREST. DE SERV. PÚBL. DE MELHOR QUAL. AOS PROD. RURAIS
				0800	APOIO ADMINISTRATIVO
		125	NORMATIZAÇÃO E FISCALIZAÇÃO	0060	COMERCIALIZAÇÃO E MERCADORIAS
				0094	DESENVOLVIMENTO DA AGROECOLOGIA
		126	TECNOLOGIA DA INFORMAÇÃO	0500	ADEQUAÇÕES DA ESTRUTURA ORGÂNICA, APERFEIÇOAMENTO E GESTÃO
		128	FORMAÇÃO DE RECURSOS HUMANOS	0501	ADMINISTRAÇÃO E DESENVOLVIMENTO
		131	COMUNICAÇÃO SOCIAL	0500	ADEQUAÇÕES DA ESTRUTURA ORGÂNICA, APERFEIÇOAMENTO E GESTÃO
				0690	MARKETING DA AGRICULTURA CAPIXABA
		243	ASSISTÊNCIA A CRIANÇA E AO ADOLESCENTE	0450	VALORIZAÇÃO DA JUVENTUDE RURAL
		244	ASSISTÊNCIA COMUNITÁRIA		

GOVERNO DO ESTADO DO ESPÍRITO SANTO
CLASSIFICAÇÃO FUNCIONAL-PROGRAMÁTICA: CÓDIGO E ESTRUTURA

EXERCÍCIO: 2008
ANEXO 05 DA LEI 4.320/64

REFERÊNCIA: DEZEMBRO
20/02/2009 FOLHA: 11

CÓDIGO	DESCRIÇÃO	CÓDIGO	DESCRIÇÃO	CÓDIGO	DESCRIÇÃO
				0236	INFRAESTRUTURA HÍDRICA
		272	PREVIDÊNCIA DO REGIME ESTATUTÁRIO	0800	APOIO ADMINISTRATIVO
		363	ENSINO PROFISSIONAL	0107	DESENVOLVIMENTO SUSTENTÁVEL DA AGRICULTURA
		423	ASSISTÊNCIA AOS POVOS INDÍGENAS		
		481	HABITAÇÃO RURAL		
		541	PRESERVAÇÃO E CONSERVAÇÃO AMBIENTAL	0164	ESFORÇO GOVERNAMENTAL EM AÇÕES
		542	CONTROLE AMBIENTAL	0094	DESENVOLVIMENTO DA AGROECOLOGIA
				0108	DESENVOLVIMENTO SUSTENTÁVEL
				0164	ESFORÇO GOVERNAMENTAL EM AÇÕES
		543	RECUPERAÇÃO DE ÁREAS DEGRADADAS		
		544	RECURSOS HÍDRICOS	0236	INFRAESTRUTURA HÍDRICA
				0500	ADEQUAÇÕES DA ESTRUTURA ORGÂNICA, APERFEIÇOAMENTO E GESTÃO
		571	DESENVOLVIMENTO CIENTÍFICO	0200	GERAÇÃO E ADAPTAÇÃO DE TECNOLOGIA AGROPECUÁRIA
		572	DESENVOLVIMENTO TECNOLÓGICO	0500	ADEQUAÇÕES DA ESTRUTURA ORGÂNICA, APERFEIÇOAMENTO E GESTÃO
		601	PROMOÇÃO DA PRODUÇÃO VEGETAL		
				0095	DESENVOLVIMENTO DA CAFEICULTURA NO ESPÍRITO SANTO
				0096	DESENVOLVIMENTO DA FRUTICULTURA
				0107	DESENVOLVIMENTO SUSTENTÁVEL DA AGRICULTURA
				0108	DESENVOLVIMENTO SUSTENTÁVEL
				0200	GERAÇÃO E ADAPTAÇÃO DE TECNOLOGIA AGROPECUÁRIA
				0381	RECUPERAÇÃO DA LAVOURA CACAUEIRA
		602	PROMOÇÃO DA PRODUÇÃO ANIMAL		
				0098	DESENVOLVIMENTO DA PECUÁRIA BOVINA
				0099	DESENVOLVIMENTO DA PESCA E AQUICULTURA
				0107	DESENVOLVIMENTO SUSTENTÁVEL AGRÍCOLA
		603	DEFESA SANITÁRIA VEGETAL		
				0091	DEFESA SANITÁRIA, INSPEÇÃO E FISCALIZAÇÃO
				0092	DEFESA SANITÁRIA, INSPEÇÃO E FISCALIZAÇÃO
		604	DEFESA SANITÁRIA ANIMAL		
				0091	DEFESA SANITÁRIA, INSPEÇÃO E FISCALIZAÇÃO
				0094	DESENVOLVIMENTO DA AGROECOLOGIA
				0098	DESENVOLVIMENTO DA PECUÁRIA BOVINA
		605	ABASTECIMENTO		
				0007	APOIO À COMERCIALIZAÇÃO E AO ABASTECIMENTO
				0060	COMERCIALIZAÇÃO DE MERCADORIAS
		606	EXTENSÃO RURAL		
				0012	ASSISTÊNCIA TÉCNICA E EXTENSÃO RURAL AGRÍCOLA
				0107	DESENVOLVIMENTO SUSTENTÁVEL DA AGRICULTURA
				0111	DIVERSIFICAÇÃO DA OFERTA TURÍSTICA
				0185	FORTALECIMENTO DE OUTROS ARRANJOS PRODUTIVOS
				0236	INFRAESTRUTURA HÍDRICA
				0341	POLÍTICA AGRÁRIA E FUNDIÁRIA
				0580	FORTALECER INST. PÚBL. E NÃO EST. P/ PREST. DE SERV. PÚBL. DE MELHOR QUAL. AOS PROD. RURAIS
				0690	MARKETING DA AGRICULTURA CAPIXABA

CÓDIGO	DESCRIÇÃO	CÓDIGO	DESCRIÇÃO	CÓDIGO	DESCRIÇÃO
		607	IRRIGAÇÃO		
		631	REFORMA AGRÁRIA	0236	INFRAESTRUTURA HÍDRICA
		691	PROMOÇÃO COMERCIAL	0341	POLÍTICA AGRÁRIA E FUNDIÁRIA
		695	TURISMO	0107	DESENVOLVIMENTO SUSTENTÁVEL DA AGRICULTURA
		722	TELECOMUNICAÇÕES		
		752	ENERGIA ELÉTRICA	0430	TELECOMUNICAÇÕES RURAIS - VOZ NO CAMPO
		782	TRANSPORTE RODOVIÁRIO	0155	ELETRIFICAÇÃO RURAL - LUZ NO CAMPO
				0156	ESTRADAS RURAIS – CAMINHOS DO CAMPO
22	INDÚSTRIA				
		122	ADMINISTRAÇÃO GERAL	0601	GESTÃO DAS POLÍTICAS DE DESENVOLVIMENTO
				0800	APOIO ADMINISTRATIVO
		131	COMUNICAÇÃO SOCIAL	0103	DESENVOLVIMENTO ECONÔMICO ESTADUAL
				0601	GESTÃO DAS POLÍTICAS DE DESENVOLVIMENTO
		541	PRESERVAÇÃO E CONSERVAÇÃO AMBIENTAL	0342	PRESERVAÇÃO AMBIENTAL EM ÁREAS
		571	DESENVOLVIMENTO CIENTÍFICO	0347	PROJETOS DIFUSORES DE DESENVOLVIMENTO
		661	PROMOÇÃO INDUSTRIAL	0016	ATRAÇÃO E RETENÇÃO DE INVESTIMENTOS
				0103	DESENVOLVIMENTO ECONÔMICO ESTADUAL
				0108	DESENVOLVIMENTO SUSTENTÁVEL DA SILVICULTURA
				0297	MODERNIZAÇÃO E REEQUIPAMENTO DA POLÍCIA
				0340	PETRÓLEO E GÁS CAPIXABA
		662	PRODUÇÃO INDUSTRIAL	0102	DESENVOLVIMENTO DOS ARRANJOS PRODUTIVOS
				0107	DESENVOLVIMENTO SUSTENTÁVEL DA AGRICULTURA
				0340	PETRÓLEO E GÁS CAPIXABA
				0347	PROJETOS DIFUSORES DE DESENVOLVIMENTO
23	COMÉRCIO E SERVIÇOS				
		122	ADMINISTRAÇÃO GERAL	0157	EXECUÇÃO, ADMINISTRAÇÃO E MODERNIZAÇÃO DOS SERVIÇOS
				0502	ADMINISTRAÇÃO GERAL
				0608	GESTÃO DE POLÍTICAS PÚBLICAS PARA O TURISMO
				0610	GESTÃO E RELAÇÕES INSTITUCIONAIS
				0800	APOIO ADMINISTRATIVO
		126	TECNOLOGIA DA INFORMAÇÃO	0234	INFORMAÇÕES TURÍSTICAS
		128	FORMAÇÃO DE RECURSOS HUMANOS	0061	COMPETE-ES
				0501	ADMINISTRAÇÃO E DESENVOLVIMENTO DE RECURSOS HUMANOS
		131	COMUNICAÇÃO SOCIAL	0608	GESTÃO DE POLÍTICAS PÚBLICAS PARA O TURISMO
		665	NORMALIZAÇÃO E QUALIDADE	0370	QUALIDADE DOS PRODUTOS TURÍSTICOS

GOVERNO DO ESTADO DO ESPÍRITO SANTO
CLASSIFICAÇÃO FUNCIONAL-PROGRAMÁTICA: CÓDIGO E ESTRUTURA

EXERCÍCIO: 2008
ANEXO 05 DA LEI 4.320/64

REFERÊNCIA: DEZEMBRO
20/02/2009 FOLHA: 13

CÓDIGO	DESCRIÇÃO	CÓDIGO	DESCRIÇÃO	CÓDIGO	DESCRIÇÃO
		691	PROMOÇÃO COMERCIAL		
				0061	COMPETE-ES
				0097	DESENVOLVIMENTO DA LOGÍSTICA E DO COMÉRCIO
				0111	DIVERSIFICAÇÃO DA OFERTA TURÍSTICA
				0348	PROMOÇÃO E COMERCIALIZAÇÃO DO TURISMO
		693	COMÉRCIO EXTERIOR		
		695	TURISMO		
				0097	DESENVOLVIMENTO DA LOGÍSTICA E DO COMÉRCIO
				0111	DIVERSIFICAÇÃO DA OFERTA TURÍSTICA
				0182	FOMENTO AO TURISMO REGIONAL
				0234	INFORMAÇÕES TURÍSTICAS
				0237	INFRAESTRUTURA TURÍSTICA
				0346	PROGRAMA INTEGRADO DE ENERGIA E GÁS
				0347	PROJETOS DIFUSORES DE DESENVOLVIMENTO
				0610	GESTÃO E RELAÇÕES INSTITUCIONAIS
24	COMUNICAÇÕES				
		122	ADMINISTRAÇÃO GERAL		
				0502	ADMINISTRAÇÃO GERAL
				0612	GESTÃO PÚBLICA DE COMUNICAÇÃO SOCIAL
				0800	APOIO ADMINISTRATIVO
		128	FORMAÇÃO DE RECURSOS HUMANOS		
				0501	ADMINISTRAÇÃO E DESENVOLVIMENTO DE RECURSOS HUMANOS
				0612	GESTÃO PÚBLICA DE COMUNICAÇÃO SOCIAL
		131	COMUNICAÇÃO SOCIAL		
				0190	GESTÃO PÚBLICA DE COMUNICAÇÃO SOCIAL
				0612	GESTÃO PÚBLICA DE COMUNICAÇÃO SOCIAL
		722	TELECOMUNICAÇÕES		
				0380	RÁDIO E TELEVISÃO ESPÍRITO SANTO
25	ENERGIA				
		751	CONSERVAÇÃO DE ENERGIA		
				0346	PROGRAMA INTEGRADO DE ENERGIA E GÁS
26	TRANSPORTE				
		122	ADMINISTRAÇÃO GERAL		
				0154	EDUCAÇÃO, SEGURANÇA E MELHORIA DA MOBILIDADE URBANA
				0502	ADMINISTRAÇÃO GERAL
				0595	GESTÃO DA POLÍTICA DE TRANSPORTES E OBRAS
				0800	APOIO ADMINISTRATIVO
		125	NORMATIZAÇÃO E FISCALIZAÇÃO		
				0154	EDUCAÇÃO, SEGURANÇA E MELHORIA DA MOBILIDADE URBANA NO TRÂNSITO
		126	TECNOLOGIA DA INFORMAÇÃO		
		128	FORMAÇÃO DE RECURSOS HUMANOS		
				0501	ADMINISTRAÇÃO E DESENVOLVIMENTO DE RECURSOS HUMANOS
		131	COMUNICAÇÃO SOCIAL		
				0154	EDUCAÇÃO, SEGURANÇA E MELHORIA DA MOBILIDADE
				0595	GESTÃO DA POLÍTICA DE TRANSPORTES E OBRAS
		451	INFRAESTRUTURA URBANA		
				0154	EDUCAÇÃO, SEGURANÇA E MELHORIA DA MOBILIDADE
				0293	MOBILIDADE URBANA
		453	TRANSPORTES COLETIVOS URBANOS		
				0233	INCLUSÃO SOCIAL DO TRANSPORTE COLETIVO DA REGIÃO METROPOLITANA DA GRANDE VITÓRIA
				0293	MOBILIDADE URBANA

CÓDIGO	DESCRIÇÃO	CÓDIGO	DESCRIÇÃO	CÓDIGO	DESCRIÇÃO
		541	PRESERVAÇÃO E CONSERVAÇÃO AMBIENTAL		
		781	TRANSPORTE AÉREO	0201	GERENCIAMENTO COSTEIRO INTEGRADO
		782	TRANSPORTE RODOVIÁRIO	0235	INFRAESTRUTURA AEROPORTUÁRIA DO ESTADO
				0066	CONSOLIDAÇÃO DA INFRAESTRUTURA RODOVIÁRIA
				0067	CONSOLIDAÇÃO DO SISTEMA RODOVIÁRIO
				0068	CONSUMIDOR CIDADÃO
				0070	CONTROLE E SEGURANÇA DO TRÁFEGO RODOVIÁRIO
				0135	ELABORAÇÃO DE PROJETOS DE TRECHOS RODOVIÁRIOS
				0242	MANUTENÇÃO DA REDE RODOVIÁRIA DO ESTADO
				0291	MANUTENÇÃO DA REDE RODOVIÁRIA DO ESTADO
				0293	MOBILIDADE URBANA
				0382	RECUPERAÇÃO DA MALHA RODOVIÁRIA ESTADUAL
				0595	GESTÃO DA POLÍTICA DE TRANSPORTES E OBRAS
		784	TRANSPORTE HIDROVIÁRIO	0415	SISTEMA DE TRANSPORTE AQUAVIÁRIO
27	DESPORTO E LAZER	122	ADMINISTRAÇÃO GERAL	0159	EXPANSÃO E MELHORIA DO DESENVOLVIMENTO
				0800	APOIO ADMINISTRATIVO
		128	FORMAÇÃO DE RECURSOS HUMANOS	0159	EXPANSÃO E MELHORIA DO DESENVOLVIMENTO
				0501	ADMINISTRAÇÃO E DESENVOLVIMENTO DE RECURSOS HUMANOS
		131	COMUNICAÇÃO SOCIAL	0605	GESTÃO DE POLÍTICAS PÚBLICAS NA ÁREA DE ESPORTE
		811	DESPORTO DE RENDIMENTO	0159	EXPANSÃO E MELHORIA DO DESENVOLVIMENTO
		812	DESPORTO COMUNITÁRIO	0141	EXPANSÃO E MELHORIA DO DESENVOLVIMENTO
				0159	EXPANSÃO E MELHORIA DO DESENVOLVIMENTO
				0605	GESTÃO DE POLÍTICAS PÚBLICAS NA ÁREA DE ESPORTE
28	ENCARGOS ESPECIAIS	841	REFINANCIAMENTO DA DÍVIDA INTERNA	0904	OPERAÇÕES ESPECIAIS: DÍVIDA INTERNA
		843	SERVIÇO DA DÍVIDA INTERNA		
		844	SERVIÇO DA DÍVIDA EXTERNA	0905	OPERAÇÕES ESPECIAIS: DÍVIDA EXTERNA
		845	TRANSFERÊNCIAS	0902	OPERAÇÕES ESPECIAIS: TRANSFERÊNCIAS
				0903	OPERAÇÕES ESPECIAIS: OUTRAS TRANSFERÊNCIAS
		846	OUTROS ENCARGOS ESPECIAIS	0901	OPERAÇÕES ESPECIAIS: CUMPRIMENTO DE SENTENÇAS JUDICIAIS
				0903	OPERAÇÕES ESPECIAIS: OUTRAS TRANSFERÊNCIAS
				0907	OPERAÇÕES ESPECIAIS: INDENIZAÇÕES, RESTITUIÇÕES E RESSARCIMENTO
99	RESERVA DE CONTINGÊNCIA	999	RESERVA DE CONTINGÊNCIA	9999	RESERVA DE CONTINGÊNCIA

ANEXO

6

Demonstrativo da Despesa
por Unidade Orçamentária,
Função, Subfunção e
Programa



Demonstrativo da Despesa por Unidade Orçamentária, Função, Subfunção e Programa

GOVERNO DO ESTADO DO ESPÍRITO SANTO
DEMONSTRATIVO DA DESPESA POR UNIDADE ORÇAMENTÁRIA, FUNÇÃO, SUBFUNÇÃO E PROGRAMA

EXERCÍCIO: 2008
ANEXO 06 DA LEI 4.320/64

REFERÊNCIA: DEZEMBRO DE 2008
20/02/2009 FOLHA: 1

		PROJETO	ATIVIDADE	TOTAL
1000 ALES		324.035,68	98.448.963,55	98.772.999,23
1	LEGISLATIVA	324.035,68	98.448.963,55	98.772.999,23
31	AÇÃO LEGISLATIVA	324.035,68	468.083,75	792.119,43
19	ATUAÇÃO LEGISLATIVA	324.035,68	468.083,75	792.119,43
122	ADMINISTRAÇÃO GERAL	0,00	97.903.463,50	97.903.463,50
801	APOIO ADMINISTRATIVO	0,00	97.903.463,50	97.903.463,50
128	FORMAÇÃO DE RECURSOS HUMANOS	0,00	77.416,30	77.416,30
19	ATUAÇÃO LEGISLATIVA	0,00	77.416,30	77.416,30
2000 TCES		172.724,81	62.926.622,48	63.099.347,29
1	LEGISLATIVA	172.724,81	62.926.622,48	63.099.347,29
32	CONTROLE EXTERNO	151.772,61	59.556.398,84	59.708.171,45
540	CONTROLE EXTERNO DA GESTÃO DE RECURSOS PÚBLICOS	151.772,61	59.556.398,84	59.708.171,45
122	ADMINISTRAÇÃO GERAL	20.952,20	2.523.947,16	2.544.899,36
540	CONTROLE EXTERNO DA GESTÃO DE RECURSOS PÚBLICOS	20.952,20	0,00	20.952,20
802	APOIO ADMINISTRATIVO	0,00	2.523.947,16	2.523.947,16
126	TECNOLOGIA DA INFORMAÇÃO	0,00	256.638,99	256.638,99
540	CONTROLE EXTERNO GESTÃO DE RECURSOS PÚBLICOS	0,00	256.638,99	256.638,99
128	FORMAÇÃO DE RECURSOS HUMANOS	0,00	589.637,49	589.637,49
540	CONTROLE EXTERNO GESTÃO DE RECURSOS PÚBLICOS	0,00	589.637,49	589.637,49
3000 TJES		17.141.099,91	471.423.594,78	488.564.694,69
2	JUDICIÁRIA	17.141.099,91	471.423.594,78	488.564.694,69
61	AÇÃO JUDICIÁRIA	17.141.099,91	414.227.065,68	431.368.165,59
163	EXPANSÃO MODERNA E ESTRUTURAL	17.141.099,91	3.788.071,40	20.929.171,31
261	PRESTAR TUTELA JURISDICIONAL NA BUSCA DO ATENDIMENTO PLENO	0,00	410.438.994,28	410.438.994,28
122	ADMINISTRAÇÃO GERAL	0,00	4.981.794,69	4.981.794,69
803	APOIO ADMINISTRATIVO	0,00	4.981.794,69	4.981.794,69
126	TECNOLOGIA DA INFORMAÇÃO	0,00	23.784.811,49	23.784.811,49
163	EXPANSÃO MODERNA E ESTRUTURAL	0,00	23.784.811,49	23.784.811,49
128	FORMAÇÃO DE RECURSOS HUMANOS	0,00	28.429.922,92	28.429.922,92
261	PRESTAR TUTELA JURISDICIONAL NA BUSCA DO ATENDIMENTO PLENO	0,00	28.429.922,92	28.429.922,92
3901 FUNEPJ		3.311.407,57	24.343.248,26	27.654.655,83

		PROJETO	ATIVIDADE	TOTAL
2	JUDICIÁRIA	3.311.407,57	24.343.248,26	27.654.655,83
61	AÇÃO JUDICIÁRIA	3.310.212,57	23.778.124,59	27.088.337,16
17	AVANÇO NA PRESTAÇÃO DO SERVIÇO JUDICIÁRIO	0,00	2.089.475,90	2.089.475,90
163	EXPANSÃO MODERNA E ESTRUTURAL	3.310.212,57	0,00	3.310.212,57
261	PRESTAR TUTELA JURISDICIONAL NA BUSCA DO ATENDIMENTO PLENO	0,00	21.688.648,69	21.688.648,69
122	ADMINISTRAÇÃO GERAL	1.195,00	0,00	1.195,00
261	PRESTAR TUTELA JURISDICIONAL NA BUSCA DO ATENDIMENTO PLENO	1.195,00	0,00	1.195,00
128	FORMAÇÃO DE RECURSOS HUMANOS	0,00	565.123,67	565.123,67
261	PRESTAR TUTELA JURISDICIONAL NA BUSCA DO ATENDIMENTO PLENO	0,00	565.123,67	565.123,67
4000 CGJ		0,00	1.401.897,70	1.401.897,70
2	JUDICIÁRIA	0,00	689.555,91	689.555,91
61	AÇÃO JUDICIÁRIA	0,00	689.555,91	689.555,91
181	FISCALIZAÇÃO, DISCIPLINA E ORIENTAÇÃO	0,00	689.555,91	689.555,91
4	ADMINISTRAÇÃO	0,00	712.341,79	712.341,79
122	ADMINISTRAÇÃO GERAL	0,00	712.341,79	712.341,79
181	FISCALIZAÇÃO, DISCIPLINA E ORIENTAÇÃO	0,00	712.341,79	712.341,79
5000 MPES		15.351.956,46	169.534.201,07	184.886.157,53
3	ESSENCIAL À JUSTIÇA	15.351.956,46	169.534.201,07	184.886.157,53
91	DEFESA DA ORDEM JURÍDICA	15.351.956,46	169.534.201,07	184.886.157,53
296	MODERNIZAÇÃO E DESENVOLVIMENTO	15.351.956,46	2.763.079,50	18.115.035,96
349	PROMOÇÃO E DEFESA DA CIDADANIA	0,00	58.357,25	58.357,25
597	GESTÃO DA POLÍTICA INSTITUCIONAL	0,00	126.712.239,86	126.712.239,86
805	APOIO ADMINISTRATIVO	0,00	40.000.524,46	40.000.524,46
10000 GOV		1.423.041,43	65.707.615,60	67.130.657,03
2	JUDICIÁRIA	431.995,04	17.293.901,98	17.725.897,02
61	AÇÃO JUDICIÁRIA	431.995,04	16.943.901,98	17.375.897,02
110	DIREITOS HUMANOS, DIREITO DE TODOS	272.965,24	516.328,00	789.293,24
384	REESTRUTURAÇÃO DA DEFENSORIA PÚBLICA	77.805,00	0,00	77.805,00
502	ADMINISTRAÇÃO GERAL	81.224,80	0,00	81.224,80
800	APOIO ADMINISTRATIVO	0,00	16.427.573,98	16.427.573,98
131	COMUNICAÇÃO SOCIAL	0,00	350.000,00	350.000,00



Demonstrativo da Despesa por Unidade Orçamentária, Função, Subfunção e Programa

GOVERNO DO ESTADO DO ESPÍRITO SANTO
DEMONSTRATIVO DA DESPESA POR UNIDADE ORÇAMENTÁRIA, FUNÇÃO, SUBFUNÇÃO E PROGRAMA

EXERCÍCIO: 2008
ANEXO 06 DA LEI 4.320/64

REFERÊNCIA: DEZEMBRO DE 2008
20/02/2009 FOLHA: 3

		PROJETO	ATIVIDADE	TOTAL
110	DIREITOS HUMANOS, DIREITO DE TODOS	0,00	350.000,00	350.000,00
4	ADMINISTRAÇÃO	991.046,39	29.913.733,10	30.904.779,49
122	ADMINISTRAÇÃO GERAL	942.714,39	24.136.724,82	25.079.439,21
505	ASSESSORAMENTO GOVERNAMENTAL	942.714,39	15.115.417,82	16.058.132,21
560	ÉTICA, TRANSPARÊNCIA E EFICIÊNCIA	0,00	1.122.605,22	1.122.605,22
600	GESTÃO DAS ATIVIDADES DA VICE-GOVERNADORIA	0,00	26.633,09	26.633,09
750	SEGURANÇA DE DIGNITÁRIOS	0,00	5.286.418,75	5.286.418,75
800	APOIO ADMINISTRATIVO	0,00	2.585.649,94	2.585.649,94
124	CONTROLE INTERNO	0,00	5.649.229,12	5.649.229,12
560	ÉTICA, TRANSPARÊNCIA E EFICIÊNCIA	0,00	5.649.229,12	5.649.229,12
126	TECNOLOGIA DA INFORMAÇÃO	48.332,00	0,00	48.332,00
560	ÉTICA, TRANSPARÊNCIA E EFICIÊNCIA	48.332,00	0,00	48.332,00
128	FORMAÇÃO DE RECURSOS HUMANOS	0,00	101.890,64	101.890,64
501	ADMINISTRAÇÃO E DESENVOLVIMENTO	0,00	101.890,64	101.890,64
131	COMUNICAÇÃO SOCIAL	0,00	25.888,52	25.888,52
560	ÉTICA, TRANSPARÊNCIA E EFICIÊNCIA	0,00	25.888,52	25.888,52
24	COMUNICAÇÕES	0,00	18.499.980,52	18.499.980,52
122	ADMINISTRAÇÃO GERAL	0,00	2.105.270,11	2.105.270,11
800	APOIO ADMINISTRATIVO	0,00	2.105.270,11	2.105.270,11
128	FORMAÇÃO DE RECURSOS HUMANOS	0,00	35.748,99	35.748,99
612	GESTÃO PÚBLICA DE COMUNICAÇÃO	0,00	35.748,99	35.748,99
131	COMUNICAÇÃO SOCIAL	0,00	16.358.961,42	16.358.961,42
612	GESTÃO PÚBLICA DE COMUNICAÇÃO	0,00	16.358.961,42	16.358.961,42
	10201 RTV-ES	482.150,02	8.250.179,60	8.732.329,62
9	PREVIDÊNCIA SOCIAL	0,00	979.565,42	979.565,42
272	PREVIDÊNCIA DO REGIME ESTATUTÁRIO	0,00	759.534,68	759.534,68
800	APOIO ADMINISTRATIVO	0,00	759.534,68	759.534,68
274	PREVIDÊNCIA ESPECIAL	0,00	220.030,74	220.030,74
542	COMPLEMENTAÇÃO DE APOSENTADORIA	0,00	220.030,74	220.030,74
24	COMUNICAÇÕES	482.150,02	7.270.614,18	7.752.764,20
122	ADMINISTRAÇÃO GERAL	0,00	7.265.494,18	7.265.494,18

		PROJETO	ATIVIDADE	TOTAL
800	APOIO ADMINISTRATIVO	0,00	7.265.494,18	7.265.494,18
128	FORMAÇÃO DE RECURSOS HUMANOS	0,00	5.120,00	5.120,00
501	ADMINISTRAÇÃO E DESENVOLVIMENTO	0,00	5.120,00	5.120,00
131	COMUNICAÇÃO SOCIAL	0,00	0,00	0,00
612	GESTÃO PÚBLICA DE COMUNICAÇÃO	0,00	0,00	0,00
722	TELECOMUNICAÇÕES	482.150,02	0,00	482.150,02
380	RÁDIO E TELEVISÃO ESPÍRITO S.A	482.150,02	0,00	482.150,02
	10902 FADEPES	59.748,00	0,00	59.748,00
2	JUDICIÁRIA	59.748,00	0,00	59.748,00
61	AÇÃO JUDICIÁRIA	59.748,00	0,00	59.748,00
384	REESTRUTURAÇÃO DA DEFENSORIA PÚBLICA	59.748,00	0,00	59.748,00
	16000 PGE	180.822,90	21.533.319,63	21.714.142,53
3	ESSENCIAL À JUSTIÇA	180.822,90	21.533.319,63	21.714.142,53
92	REPRESENTAÇÃO JUDICIAL E EXTRAJUDICIAL	180.822,90	21.473.319,63	21.654.142,53
740	REPRESENTAÇÃO JUDICIAL E EXTRAJUDICIAL	180.822,90	21.473.319,63	21.654.142,53
131	COMUNICAÇÃO SOCIAL	0,00	60.000,00	60.000,00
740	REPRESENTAÇÃO JUDICIAL E EXTRAJUDICIAL	0,00	60.000,00	60.000,00
	19000 VICE	0,00	1.319.431,48	1.319.431,48
4	ADMINISTRAÇÃO	0,00	1.319.431,48	1.319.431,48
122	ADMINISTRAÇÃO GERAL	0,00	1.319.431,48	1.319.431,48
600	GESTÃO DAS ATIVIDADES DA VICE-GOVERNADORIA	0,00	1.319.431,48	1.319.431,48
	22000 SEFAZ	9.109.490,77	105.046.889,68	114.156.380,45
4	ADMINISTRAÇÃO	9.109.490,77	105.046.889,68	114.156.380,45
122	ADMINISTRAÇÃO GERAL	9.109.490,77	105.046.889,68	114.156.380,45
611	GESTÃO FAZENDÁRIA	9.109.490,77	3.532.590,90	12.642.081,67
800	APOIO ADMINISTRATIVO	0,00	101.514.298,78	101.514.298,78
	22202 JUCCES	213.500,00	7.020.057,05	7.233.557,05
9	PREVIDÊNCIA SOCIAL	0,00	55.687,46	55.687,46
272	PREVIDÊNCIA DO REGIME ESTATUTÁRIO	0,00	55.687,46	55.687,46
800	APOIO ADMINISTRATIVO	0,00	55.687,46	55.687,46
23	COMÉRCIO E SERVIÇOS	213.500,00	6.964.369,59	7.177.869,59

Demonstrativo da Despesa por Unidade Orçamentária, Função, Subfunção e Programa

GOVERNO DO ESTADO DO ESPÍRITO SANTO
DEMONSTRATIVO DA DESPESA POR UNIDADE ORÇAMENTÁRIA, FUNÇÃO, SUBFUNÇÃO E PROGRAMA

EXERCÍCIO: 2008
ANEXO 06 DA LEI 4.320/64

REFERÊNCIA: DEZEMBRO DE 2008
20/02/2009 FOLHA: 5

		PROJETO	ATIVIDADE	TOTAL
122	ADMINISTRAÇÃO GERAL	213.500,00	6.964.369,59	7.177.869,59
157	EXECUÇÃO, ADMINISTRAÇÃO E MODERNIZAÇÃO DOS SERVIÇOS	0,00	1.061.374,82	1.061.374,82
502	ADMINISTRAÇÃO GERAL	213.500,00	368.975,34	582.475,34
800	APOIO ADMINISTRATIVO	0,00	5.534.019,43	5.534.019,43
	22901 FUNSEFAZ	0,00	47.632,20	47.632,20
4	ADMINISTRAÇÃO	0,00	47.632,20	47.632,20
122	ADMINISTRAÇÃO GERAL	0,00	47.632,20	47.632,20
611	GESTÃO FAZENDÁRIA	0,00	47.632,20	47.632,20
	27000 SEP	0,00	6.438.666,77	6.438.666,77
4	ADMINISTRAÇÃO	0,00	6.438.666,77	6.438.666,77
121	PLANEJAMENTO E ORÇAMENTO	0,00	1.515.915,12	1.515.915,12
541	COORDENAÇÃO E APOIO AO DESENVOLVIMENTO	0,00	350.691,11	350.691,11
693	MODERNIZAÇÃO E GESTÃO DO SISTEMA	0,00	1.165.224,01	1.165.224,01
122	ADMINISTRAÇÃO GERAL	0,00	4.272.761,01	4.272.761,01
800	APOIO ADMINISTRATIVO	0,00	4.272.761,01	4.272.761,01
128	FORMAÇÃO DE RECURSOS HUMANOS	0,00	57.069,32	57.069,32
693	MODERNIZAÇÃO E GESTÃO DO SISTEMA	0,00	57.069,32	57.069,32
131	COMUNICAÇÃO SOCIAL	0,00	592.921,32	592.921,32
693	MODERNIZAÇÃO E GESTÃO DO SISTEMA	0,00	592.921,32	592.921,32
	27201 IJSN	3.746.189,26	12.203.452,97	15.949.642,23
4	ADMINISTRAÇÃO	3.746.189,26	11.758.894,82	15.505.084,08
121	PLANEJAMENTO E ORÇAMENTO	3.400.271,00	0,00	3.400.271,00
202	GERENCIAMENTO DE PROGRAMAS	3.400.271,00	0,00	3.400.271,00
122	ADMINISTRAÇÃO GERAL	345.918,26	9.049.795,84	9.395.714,10
502	ADMINISTRAÇÃO GERAL	345.918,26	0,00	345.918,26
800	APOIO ADMINISTRATIVO	0,00	9.049.795,84	9.049.795,84
127	ORDENAMENTO TERRITORIAL	0,00	1.764.035,18	1.764.035,18
345	PRODUÇÃO DE INFORMAÇÕES	0,00	1.764.035,18	1.764.035,18
128	FORMAÇÃO DE RECURSOS HUMANOS	0,00	18.164,80	18.164,80
501	ADMINISTRAÇÃO E DESENVOLVIMENTO	0,00	18.164,80	18.164,80
131	COMUNICAÇÃO SOCIAL	0,00	160.000,00	160.000,00

		PROJETO	ATIVIDADE	TOTAL
502	ADMINISTRAÇÃO GERAL	0,00	160.000,00	160.000,00
183	INFORMAÇÃO E INTELIGÊNCIA	0,00	766.899,00	766.899,00
504	ASSESSORAMENTO À GESTÃO GOVERNAMENTAL	0,00	766.899,00	766.899,00
9	PREVIDÊNCIA SOCIAL	0,00	347.310,67	347.310,67
272	PREVIDÊNCIA DO REGIME ESTATUTÁRIO	0,00	39.199,93	39.199,93
800	APOIO ADMINISTRATIVO	0,00	39.199,93	39.199,93
274	PREVIDÊNCIA ESPECIAL	0,00	308.110,74	308.110,74
542	COMPLEMENTAÇÃO DE APOSENTADORIA	0,00	308.110,74	308.110,74
28	ENCARGOS ESPECIAIS	0,00	97.247,48	97.247,48
846	OUTROS ENCARGOS ESPECIAIS	0,00	97.247,48	97.247,48
901	OPERAÇÕES ESPECIAIS: CUMPRIMENTO DE SENTENÇAS JUDICIAIS	0,00	97.247,48	97.247,48
	27901 FUMDEVIT	0,00	1.234.164,02	1.234.164,02
4	ADMINISTRAÇÃO	0,00	1.234.164,02	1.234.164,02
127	ORDENAMENTO TERRITORIAL	0,00	1.234.164,02	1.234.164,02
504	ASSESSORAMENTO À GESTÃO GOVERNAMENTAL	0,00	1.234.164,02	1.234.164,02
	28000 SEGER	13.001.186,51	21.450.679,12	34.451.865,63
2	JUDICIÁRIA	2.994.992,44	0,00	2.994.992,44
61	AÇÃO JUDICIÁRIA	2.994.992,44	0,00	2.994.992,44
4	AMPLIAÇÃO E MODERNIZAÇÃO	2.994.992,44	0,00	2.994.992,44
4	ADMINISTRAÇÃO	9.326.158,12	21.450.679,12	30.776.837,24
122	ADMINISTRAÇÃO GERAL	8.657.893,45	21.271.529,53	29.929.422,98
371	QUALIDADE NO ATENDIMENTO	604.895,14	0,00	604.895,14
502	ADMINISTRAÇÃO GERAL	5.699.083,88	5.030.525,56	10.729.609,44
652	INOVAÇÃO NA GESTÃO PÚBLICA	2.353.914,43	0,00	2.353.914,43
800	APOIO ADMINISTRATIVO	0,00	16.241.003,97	16.241.003,97
126	TECNOLOGIA DA INFORMAÇÃO	507.398,00	0,00	507.398,00
501	ADMINISTRAÇÃO E DESENVOLVIMENTO	507.398,00	0,00	507.398,00
128	FORMAÇÃO DE RECURSOS HUMANOS	160.866,67	179.149,59	340.016,26
501	ADMINISTRAÇÃO E DESENVOLVIMENTO	160.866,67	179.149,59	340.016,26
6	SEGURANÇA PÚBLICA	680.035,95	0,00	680.035,95
181	POLICIAMENTO	680.035,95	0,00	680.035,95

Demonstrativo da Despesa por Unidade Orçamentária, Função, Subfunção e Programa

GOVERNO DO ESTADO DO ESPÍRITO SANTO
DEMONSTRATIVO DA DESPESA POR UNIDADE ORÇAMENTÁRIA, FUNÇÃO, SUBFUNÇÃO E PROGRAMA

EXERCÍCIO: 2008
ANEXO 06 DA LEI 4.320/64

REFERÊNCIA: DEZEMBRO DE 2008
20/02/2009 FOLHA: 7

		PROJETO	ATIVIDADE	TOTAL
692	MODERNIZAÇÃO E GESTÃO DA POLÍTICA PÚBLICA	680.035,95	0,00	680.035,95
	28201 EESP	58.245,92	6.598.182,49	6.656.428,41
2	JUDICIÁRIA	0,00	561.143,60	561.143,60
122	ADMINISTRAÇÃO GERAL	0,00	561.143,60	561.143,60
800	APOIO ADMINISTRATIVO	0,00	561.143,60	561.143,60
4	ADMINISTRAÇÃO	58.245,92	4.855.715,56	4.913.961,48
122	ADMINISTRAÇÃO GERAL	20.745,92	1.741.608,40	1.762.354,32
720	PROMOÇÃO DA CAPACITAÇÃO E DESENVOLVIMENTO	20.745,92	1.741.608,40	1.762.354,32
128	FORMAÇÃO DE RECURSOS HUMANOS	37.500,00	3.114.107,16	3.151.607,16
501	ADMINISTRAÇÃO E DESENVOLVIMENTO	37.500,00	1.107.177,99	1.144.677,99
693	MODERNIZAÇÃO E GESTÃO DO SISTEMA	0,00	240.472,16	240.472,16
720	PROMOÇÃO DA CAPACITAÇÃO E DESENVOLVIMENTO	0,00	1.766.457,01	1.766.457,01
6	SEGURANÇA PÚBLICA	0,00	136.640,00	136.640,00
122	ADMINISTRAÇÃO GERAL	0,00	14.400,00	14.400,00
800	APOIO ADMINISTRATIVO	0,00	14.400,00	14.400,00
128	FORMAÇÃO DE RECURSOS HUMANOS	0,00	122.240,00	122.240,00
343	PREVENÇÃO E REDUÇÃO DA VIOLÊNCIA	0,00	122.240,00	122.240,00
10	SAÚDE	0,00	1.044.683,33	1.044.683,33
128	FORMAÇÃO DE RECURSOS HUMANOS	0,00	1.044.683,33	1.044.683,33
594	GESTÃO DA POLÍTICA DE SAÚDE	0,00	1.044.683,33	1.044.683,33
	28202 DIO	224.921,55	10.358.341,70	10.583.263,25
4	ADMINISTRAÇÃO	224.921,55	6.799.888,24	7.024.809,79
122	ADMINISTRAÇÃO GERAL	224.921,55	6.765.931,94	6.990.853,49
502	ADMINISTRAÇÃO GERAL	101.758,00	5.000,00	106.758,00
691	MODERNIZAÇÃO DO PARQUE GRÁFICO	123.163,55	0,00	123.163,55
800	APOIO ADMINISTRATIVO	0,00	6.760.931,94	6.760.931,94
128	FORMAÇÃO DE RECURSOS HUMANOS	0,00	29.166,30	29.166,30
501	ADMINISTRAÇÃO E DESENVOLVIMENTO	0,00	29.166,30	29.166,30
392	DIFUSÃO CULTURAL	0,00	3.740,00	3.740,00
161	EXPANSÃO E PRESERVAÇÃO DO PATRIMÔNIO	0,00	3.740,00	3.740,00
665	NORMALIZAÇÃO E QUALIDADE	0,00	1.050,00	1.050,00

		PROJETO	ATIVIDADE	TOTAL
691	MODERNIZAÇÃO DO PARQUE GRÁFICO	0,00	1.050,00	1.050,00
9	PREVIDÊNCIA SOCIAL	0,00	3.492.163,88	3.492.163,88
272	PREVIDÊNCIA DO REGIME ESTATUTÁRIO	0,00	1.221.834,72	1.221.834,72
800	APOIO ADMINISTRATIVO	0,00	1.221.834,72	1.221.834,72
274	PREVIDÊNCIA ESPECIAL	0,00	2.270.329,16	2.270.329,16
542	COMPLEMENTAÇÃO DE APOSENTADORIA	0,00	2.270.329,16	2.270.329,16
28	ENCARGOS ESPECIAIS	0,00	66.289,58	66.289,58
846	OUTROS ENCARGOS ESPECIAIS	0,00	66.289,58	66.289,58
901	OPERAÇÕES ESPECIAIS: CUMPRIMENTO DE SENTENÇAS JUDICIAIS	0,00	66.289,58	66.289,58
	28203 PRODEST	10.515.461,34	20.785.535,37	31.300.996,71
4	ADMINISTRAÇÃO	10.515.461,34	20.785.535,37	31.300.996,71
122	ADMINISTRAÇÃO GERAL	547.283,06	17.128.512,10	17.675.795,16
501	ADMINISTRAÇÃO E DESENVOLVIMENTO	0,00	159.153,65	159.153,65
502	ADMINISTRAÇÃO GERAL	174.338,18	100.000,00	274.338,18
652	INOVAÇÃO NA GESTÃO PÚBLICA	372.944,88	0,00	372.944,88
800	APOIO ADMINISTRATIVO	0,00	16.869.358,45	16.869.358,45
126	TECNOLOGIA DA INFORMAÇÃO	9.968.178,28	2.702.545,52	12.670.723,80
501	ADMINISTRAÇÃO E DESENVOLVIMENTO	0,00	2.702.545,52	2.702.545,52
650	INFORMATIZAÇÃO DAS ATIVIDADES	9.968.178,28	0,00	9.968.178,28
127	ORDENAMENTO TERRITORIAL	0,00	954.477,75	954.477,75
345	PRODUÇÃO DE INFORMAÇÕES	0,00	954.477,75	954.477,75
	30000 SEDES	0,00	15.983.422,63	15.983.422,63
4	ADMINISTRAÇÃO	0,00	3.940.062,24	3.940.062,24
122	ADMINISTRAÇÃO GERAL	0,00	3.444.734,30	3.444.734,30
16	ATRAÇÃO E RETENÇÃO DE INVESTIMENTOS	0,00	7.180,60	7.180,60
104	DESENVOLVIMENTO REGIONAL	0,00	9.276,98	9.276,98
800	APOIO ADMINISTRATIVO	0,00	3.428.276,72	3.428.276,72
131	COMUNICAÇÃO SOCIAL	0,00	495.327,94	495.327,94
601	GESTÃO DAS POLÍTICAS DE DESENVOLVIMENTO	0,00	495.327,94	495.327,94
22	INDÚSTRIA	0,00	685.192,39	685.192,39
661	PROMOÇÃO INDUSTRIAL	0,00	39.000,00	39.000,00

Demonstrativo da Despesa por Unidade Orçamentária, Função, Subfunção e Programa

GOVERNO DO ESTADO DO ESPÍRITO SANTO
DEMONSTRATIVO DA DESPESA POR UNIDADE ORÇAMENTÁRIA, FUNÇÃO, SUBFUNÇÃO E PROGRAMA

EXERCÍCIO: 2008
ANEXO 06 DA LEI 4.320/64

REFERÊNCIA: DEZEMBRO DE 2008
20/02/2009 FOLHA: 9

		PROJETO	ATIVIDADE	TOTAL
16	ATRAÇÃO E RETENÇÃO DE INVESTIMENTOS	0,00	39.000,00	39.000,00
662	PRODUÇÃO INDUSTRIAL	0,00	646.192,39	646.192,39
102	DESENVOLVIMENTO DOS ARRANJOS PRODUTIVOS	0,00	646.192,39	646.192,39
23	COMÉRCIO E SERVIÇOS	0,00	50.000,00	50.000,00
691	PROMOÇÃO COMERCIAL	0,00	50.000,00	50.000,00
97	DESENVOLVIMENTO DA LOGÍSTICA	0,00	50.000,00	50.000,00
28	ENCARGOS ESPECIAIS	0,00	11.308.168,00	11.308.168,00
846	OUTROS ENCARGOS ESPECIAIS	0,00	11.308.168,00	11.308.168,00
903	OPERAÇÕES ESPECIAIS: OUTRAS TRANSFERÊNCIAS	0,00	11.308.168,00	11.308.168,00
	30201 SUPPIN	888.748,71	1.607.168,42	2.495.917,13
9	PREVIDÊNCIA SOCIAL	0,00	90.266,86	90.266,86
272	PREVIDÊNCIA DO REGIME ESTATUTÁRIO	0,00	62.909,47	62.909,47
800	APOIO ADMINISTRATIVO	0,00	62.909,47	62.909,47
274	PREVIDÊNCIA ESPECIAL	0,00	27.357,39	27.357,39
542	COMPLEMENTAÇÃO DE APOSENTADORIA	0,00	27.357,39	27.357,39
22	INDÚSTRIA	888.748,71	1.516.901,56	2.405.650,27
122	ADMINISTRAÇÃO GERAL	0,00	1.310.930,30	1.310.930,30
800	APOIO ADMINISTRATIVO	0,00	1.310.930,30	1.310.930,30
131	COMUNICAÇÃO SOCIAL	0,00	31.971,68	31.971,68
601	GESTÃO DAS POLÍTICAS DE DESENVOLVIMENTO	0,00	31.971,68	31.971,68
661	PROMOÇÃO INDUSTRIAL	888.748,71	173.999,58	1.062.748,29
103	DESENVOLVIMENTO ECONÔMICO	888.748,71	173.999,58	1.062.748,29
	30203 IPEM-ES	41.250,00	5.223.915,25	5.265.165,25
4	ADMINISTRAÇÃO	41.250,00	5.223.915,25	5.265.165,25
122	ADMINISTRAÇÃO GERAL	0,00	4.587.294,27	4.587.294,27
800	APOIO ADMINISTRATIVO	0,00	4.587.294,27	4.587.294,27
125	NORMATIZAÇÃO E FISCALIZAÇÃO	41.250,00	636.620,98	677.870,98
101	DESENVOLVIMENTO DE ATIVIDADES	0,00	636.620,98	636.620,98
601	GESTÃO DAS POLÍTICAS DE DESENVOLVIMENTO	41.250,00	0,00	41.250,00
	30204 ASPE	13.569,71	1.650.168,54	1.663.738,25
4	ADMINISTRAÇÃO	13.569,71	1.251.768,54	1.265.338,25

		PROJETO	ATIVIDADE	TOTAL
122	ADMINISTRAÇÃO GERAL	13.569,71	1.151.768,54	1.165.338,25
601	GESTÃO DAS POLÍTICAS DE DESENVOLVIMENTO	13.569,71	8.561,80	22.131,51
800	APOIO ADMINISTRATIVO	0,00	1.143.206,74	1.143.206,74
131	COMUNICAÇÃO SOCIAL	0,00	100.000,00	100.000,00
601	GESTÃO DAS POLÍTICAS DE DESENVOLVIMENTO	0,00	100.000,00	100.000,00
25	ENERGIA	0,00	398.400,00	398.400,00
751	CONSERVAÇÃO DE ENERGIA	0,00	398.400,00	398.400,00
346	PROGRAMA INTEGRADO DE ENERGIA	0,00	398.400,00	398.400,00
	30205 ADERES	381.795,69	1.834.079,05	2.215.874,74
4	ADMINISTRAÇÃO	10.050,00	1.825.989,05	1.836.039,05
122	ADMINISTRAÇÃO GERAL	10.050,00	1.825.989,05	1.836.039,05
601	GESTÃO DAS POLÍTICAS DE DESENVOLVIMENTO	10.050,00	0,00	10.050,00
800	APOIO ADMINISTRATIVO	0,00	1.825.989,05	1.825.989,05
15	URBANISMO	371.745,69	0,00	371.745,69
451	INFRAESTRUTURA URBANA	371.745,69	0,00	371.745,69
104	DESENVOLVIMENTO REGIONAL	371.745,69	0,00	371.745,69
19	CIÊNCIA E TECNOLOGIA	0,00	8.090,00	8.090,00
572	DESENVOLVIMENTO TECNOLÓGICO	0,00	8.090,00	8.090,00
104	DESENVOLVIMENTO REGIONAL	0,00	8.090,00	8.090,00
	31000 SEAG	38.423.425,55	20.424.093,11	58.847.518,66
20	AGRICULTURA	38.423.425,55	20.424.093,11	58.847.518,66
121	PLANEJAMENTO E ORÇAMENTO	124.000,00	0,00	124.000,00
500	ADEQUAÇÕES DA ESTRUTURA ORGÂNICA, APERFEIÇOAMENTO E GESTÃO	124.000,00	0,00	124.000,00
122	ADMINISTRAÇÃO GERAL	306.134,50	5.896.264,03	6.202.398,53
500	ADEQUAÇÕES DA ESTRUTURA ORGÂNICA, APERFEIÇOAMENTO E GESTÃO	181.223,00	0,00	181.223,00
502	ADMINISTRAÇÃO GERAL	124.911,50	0,00	124.911,50
580	FORTALECER AS INSTITUIÇÕES PÚBLICAS E NÃO ESTATAIS PARA A PRESTAÇÃO DE SERVIÇOS PÚBLICOS	0,00	377.792,63	377.792,63
800	APOIO ADMINISTRATIVO	0,00	5.518.471,40	5.518.471,40
125	NORMATIZAÇÃO E FISCALIZAÇÃO	170.000,00	25.000,00	195.000,00
60	COMERCIALIZAÇÃO DE MERCADORIAS	0,00	25.000,00	25.000,00
94	DESENVOLVIMENTO DA AGROECOLOGIA	170.000,00	0,00	170.000,00

Demonstrativo da Despesa por Unidade Orçamentária, Função, Subfunção e Programa

GOVERNO DO ESTADO DO ESPÍRITO SANTO
DEMONSTRATIVO DA DESPESA POR UNIDADE ORÇAMENTÁRIA, FUNÇÃO, SUBFUNÇÃO E PROGRAMA

EXERCÍCIO: 2008
ANEXO 06 DA LEI 4.320/64

REFERÊNCIA: DEZEMBRO DE 2008
20/02/2009 FOLHA: 11

		PROJETO	ATIVIDADE	TOTAL
126	TECNOLOGIA DA INFORMAÇÃO	335.528,80	0,00	335.528,80
500	ADEQUAÇÕES DA ESTRUTURA ORGÂNICA, APERFEIÇOAMENTO E GESTÃO	335.528,80	0,00	335.528,80
128	FORMAÇÃO DE RECURSOS HUMANOS	0,00	12.300,00	12.300,00
501	ADMINISTRAÇÃO E DESENVOLVIMENTO	0,00	12.300,00	12.300,00
131	COMUNICAÇÃO SOCIAL	0,00	3.370.753,27	3.370.753,27
500	ADEQUAÇÕES DA ESTRUTURA ORGÂNICA, APERFEIÇOAMENTO E GESTÃO	0,00	2.500.000,00	2.500.000,00
690	MARKETING DA AGRICULTURA	0,00	870.753,27	870.753,27
243	ASSISTÊNCIA À CRIANÇA E AO ADOLESCENTE	1.073.848,53	0,00	1.073.848,53
450	VALORIZAÇÃO DA JUVENTUDE	1.073.848,53	0,00	1.073.848,53
244	ASSISTÊNCIA COMUNITÁRIA	0,00	206.000,00	206.000,00
236	INFRAESTRUTURA HÍDRICA	0,00	206.000,00	206.000,00
363	ENSINO PROFISSIONAL	0,00	83.561,00	83.561,00
107	DESENVOLVIMENTO SUSTENTÁVEL	0,00	83.561,00	83.561,00
423	ASSISTÊNCIA AOS POVOS INDÍGENAS	0,00	37.679,00	37.679,00
107	DESENVOLVIMENTO SUSTENTÁVEL	0,00	37.679,00	37.679,00
481	HABITAÇÃO RURAL	510.000,00	0,00	510.000,00
107	DESENVOLVIMENTO SUSTENTÁVEL	510.000,00	0,00	510.000,00
542	CONTROLE AMBIENTAL	0,00	341.957,56	341.957,56
94	DESENVOLVIMENTO DA AGROECOLOGIA	0,00	341.957,56	341.957,56
601	PROMOÇÃO DA PRODUÇÃO VEGETAL	0,00	549.642,37	549.642,37
96	DESENVOLVIMENTO DA FRUTICULTURA	0,00	517.267,37	517.267,37
107	DESENVOLVIMENTO SUSTENTÁVEL	0,00	30.170,00	30.170,00
108	DESENVOLVIMENTO SUSTENTÁVEL	0,00	2.205,00	2.205,00
602	PROMOÇÃO DA PRODUÇÃO ANIMAL	982.473,03	126.998,73	1.109.471,76
98	DESENVOLVIMENTO DA PECUÁRIA	872.132,98	100.498,93	972.631,91
99	DESENVOLVIMENTO DA PESCA	110.340,05	26.499,80	136.839,85
603	DEFESA SANITÁRIA VEGETAL	1.172.000,00	0,00	1.172.000,00
91	DEFESA SANITÁRIA, INSPEÇÃO E FISCALIZAÇÃO	1.172.000,00	0,00	1.172.000,00
604	DEFESA SANITÁRIA ANIMAL	596.700,00	0,00	596.700,00
98	DESENVOLVIMENTO DA PECUÁRIA	596.700,00	0,00	596.700,00
605	ABASTECIMENTO	101.792,27	598.405,45	700.197,72
60	COMERCIALIZAÇÃO DE MERCADORIAS	101.792,27	598.405,45	700.197,72

		PROJETO	ATIVIDADE	TOTAL
606	EXTENSÃO RURAL	4.407.294,73	7.844.360,68	12.251.655,41
107	DESENVOLVIMENTO SUSTENTÁVEL	4.407.294,73	7.827.090,48	12.234.385,21
341	POLÍTICA AGRÁRIA E FUNDIÁRIA	0,00	17.270,20	17.270,20
607	IRRIGAÇÃO	0,00	125.000,00	125.000,00
236	INFRAESTRUTURA HÍDRICA	0,00	125.000,00	125.000,00
691	PROMOÇÃO COMERCIAL	0,00	11.500,00	11.500,00
107	DESENVOLVIMENTO SUSTENTÁVEL	0,00	11.500,00	11.500,00
695	TURISMO	0,00	3.478,52	3.478,52
107	DESENVOLVIMENTO SUSTENTÁVEL	0,00	3.478,52	3.478,52
722	TELECOMUNICAÇÕES	764.276,95	0,00	764.276,95
430	TELECOMUNICAÇÕES RURAIS	764.276,95	0,00	764.276,95
752	ENERGIA ELÉTRICA	747.829,32	0,00	747.829,32
155	ELETRIFICAÇÃO RURAL - LUZ NO CAMPO	747.829,32	0,00	747.829,32
782	TRANSPORTE RODOVIÁRIO	27.131.547,42	1.191.192,50	28.322.739,92
156	ESTRADAS RURAIS - CAMINHOS DO CAMPO	27.131.547,42	1.191.192,50	28.322.739,92
	31201 IDAF	1.414.153,05	24.850.908,44	26.265.061,49
9	PREVIDÊNCIA SOCIAL	0,00	87.562,71	87.562,71
274	PREVIDÊNCIA ESPECIAL	0,00	87.562,71	87.562,71
542	COMPLEMENTAÇÃO DE APOSENTADORIA	0,00	87.562,71	87.562,71
20	AGRICULTURA	1.414.153,05	24.763.345,73	26.177.498,78
122	ADMINISTRAÇÃO GERAL	1.387.832,85	23.702.569,69	25.090.402,54
500	ADEQUAÇÕES DA ESTRUTURA ORGÂNICA, APERFEIÇOAMENTO E GESTÃO	1.096.200,00	0,00	1.096.200,00
502	ADMINISTRAÇÃO GERAL	291.632,85	0,00	291.632,85
800	APOIO ADMINISTRATIVO	0,00	23.702.569,69	23.702.569,69
128	FORMAÇÃO DE RECURSOS HUMANOS	0,00	16.970,80	16.970,80
501	ADMINISTRAÇÃO E DESENVOLVIMENTO	0,00	16.970,80	16.970,80
131	COMUNICAÇÃO SOCIAL	0,00	56.517,88	56.517,88
500	ADEQUAÇÕES DA ESTRUTURA ORGÂNICA, APERFEIÇOAMENTO E GESTÃO	0,00	56.517,88	56.517,88
542	CONTROLE AMBIENTAL	0,00	104.361,03	104.361,03
164	ESFORÇO GOVERNAMENTAL EM AÇÕES DE MEIO AMBIENTE	0,00	104.361,03	104.361,03
572	DESENVOLVIMENTO TECNOLÓGICO	0,00	160.102,38	160.102,38

Demonstrativo da Despesa por Unidade Orçamentária, Função, Subfunção e Programa

GOVERNO DO ESTADO DO ESPÍRITO SANTO
DEMONSTRATIVO DA DESPESA POR UNIDADE ORÇAMENTÁRIA, FUNÇÃO, SUBFUNÇÃO E PROGRAMA

EXERCÍCIO: 2008
ANEXO 06 DA LEI 4.320/64

REFERÊNCIA: DEZEMBRO DE 2008
20/02/2009 FOLHA: 13

		PROJETO	ATIVIDADE	TOTAL
500	ADEQUAÇÕES DA ESTRUTURA ORGÂNICA, APERFEIÇOAMENTO E GESTÃO	0,00	160.102,38	160.102,38
603	DEFESA SANITÁRIA VEGETAL	0,00	358.403,16	358.403,16
92	DEFESA SANITÁRIA, INSPEÇÃO E FISCALIZAÇÃO	0,00	358.403,16	358.403,16
604	DEFESA SANITÁRIA ANIMAL	0,00	362.565,07	362.565,07
91	DEFESA SANITÁRIA, INSPEÇÃO E FISCALIZAÇÃO	0,00	362.565,07	362.565,07
606	EXTENSÃO RURAL	0,00	1.855,72	1.855,72
690	MARKETING DA AGRICULTURA	0,00	1.855,72	1.855,72
631	REFORMA AGRÁRIA	26.320,20	0,00	26.320,20
341	POLÍTICA AGRÁRIA E FUNDIÁRIA	26.320,20	0,00	26.320,20
	31202 INCAPER	2.426.468,45	38.245.515,72	40.671.984,17
9	PREVIDÊNCIA SOCIAL	0,00	3.167.480,00	3.167.480,00
274	PREVIDÊNCIA ESPECIAL	0,00	3.167.480,00	3.167.480,00
542	COMPLEMENTAÇÃO DE APOSENTADORIA	0,00	3.167.480,00	3.167.480,00
20	AGRICULTURA	2.426.468,45	33.526.583,52	35.953.051,97
122	ADMINISTRAÇÃO GERAL	1.328.228,94	31.526.801,50	32.855.030,44
500	ADEQUAÇÕES DA ESTRUTURA ORGÂNICA, APERFEIÇOAMENTO E GESTÃO	1.227.980,00	94,00	1.228.074,00
502	ADMINISTRAÇÃO GERAL	100.248,94	0,00	100.248,94
800	APOIO ADMINISTRATIVO	0,00	31.526.707,50	31.526.707,50
126	TECNOLOGIA DA INFORMAÇÃO	371.295,50	0,00	371.295,50
500	ADEQUAÇÕES DA ESTRUTURA ORGÂNICA, APERFEIÇOAMENTO E GESTÃO	371.295,50	0,00	371.295,50
128	FORMAÇÃO DE RECURSOS HUMANOS	0,00	24.048,00	24.048,00
501	ADMINISTRAÇÃO E DESENVOLVIMENTO	0,00	24.048,00	24.048,00
131	COMUNICAÇÃO SOCIAL	0,00	416.176,00	416.176,00
500	ADEQUAÇÕES DA ESTRUTURA ORGÂNICA, APERFEIÇOAMENTO E GESTÃO	0,00	416.176,00	416.176,00
541	PRESERVAÇÃO E CONSERVAÇÃO	0,00	54.370,00	54.370,00
164	ESFORÇO GOVERNAMENTAL EM AÇÕES DE MEIO AMBIENTE	0,00	54.370,00	54.370,00
543	RECUPERAÇÃO DE ÁREAS DEGRADADAS	47.492,00	0,00	47.492,00
164	ESFORÇO GOVERNAMENTAL EM AÇÕES DE MEIO AMBIENTE	47.492,00	0,00	47.492,00
544	RECURSOS HÍDRICOS	4.464,00	0,00	4.464,00
500	ADEQUAÇÕES DA ESTRUTURA ORGÂNICA, APERFEIÇOAMENTO E GESTÃO	4.464,00	0,00	4.464,00
571	DESENVOLVIMENTO CIENTÍFICO	545.846,15	0,00	545.846,15

		PROJETO	ATIVIDADE	TOTAL
200	GERAÇÃO E ADAPTAÇÃO DE TECNOLOGIA	545.846,15	0,00	545.846,15
601	PROMOÇÃO DA PRODUÇÃO VEGETAL	129.141,86	31.654,40	160.796,26
95	DESENVOLVIMENTO DA CAFEICULTURA	43.750,24	0,00	43.750,24
96	DESENVOLVIMENTO DA FRUTICULTURA	80.588,62	0,00	80.588,62
107	DESENVOLVIMENTO SUSTENTÁVEL	0,00	30.146,40	30.146,40
108	DESENVOLVIMENTO SUSTENTÁVEL	0,00	1.508,00	1.508,00
200	GERAÇÃO E ADAPTAÇÃO DE TECNOLOGIA	4.803,00	0,00	4.803,00
602	PROMOÇÃO DA PRODUÇÃO ANIMAL	0,00	33.373,41	33.373,41
98	DESENVOLVIMENTO DA PECUÁRIA	0,00	33.373,41	33.373,41
605	ABASTECIMENTO	0,00	2.870,90	2.870,90
60	COMERCIALIZAÇÃO DE MERCADORIAS	0,00	2.870,90	2.870,90
606	EXTENSÃO RURAL	0,00	1.437.289,31	1.437.289,31
12	ASSISTÊNCIA TÉCNICA E EXTENSÃO RURAL AGRÍCOLA	0,00	1.287.392,98	1.287.392,98
580	FORTALECER AS INSTITUIÇÕES PÚBLICAS E NÃO ESTATAIS PARA A PRESTAÇÃO DE SERVIÇOS PÚBLICOS	0,00	149.896,33	149.896,33
28	ENCARGOS ESPECIAIS	0,00	1.551.452,20	1.551.452,20
846	OUTROS ENCARGOS ESPECIAIS	0,00	1.551.452,20	1.551.452,20
901	OPERAÇÕES ESPECIAIS: CUMPRIMENTO DE SENTENÇAS JUDICIAIS	0,00	1.551.452,20	1.551.452,20
	31203 CEASA-ES	858.523,70	8.295.543,01	9.154.066,71
20	AGRICULTURA	858.523,70	8.117.447,93	8.975.971,63
122	ADMINISTRAÇÃO GERAL	858.523,70	8.107.923,93	8.966.447,63
502	ADMINISTRAÇÃO GERAL	858.523,70	0,00	858.523,70
800	APOIO ADMINISTRATIVO	0,00	8.107.923,93	8.107.923,93
128	FORMAÇÃO DE RECURSOS HUMANOS	0,00	9.524,00	9.524,00
501	ADMINISTRAÇÃO E DESENVOLVIMENTO	0,00	9.524,00	9.524,00
28	ENCARGOS ESPECIAIS	0,00	178.095,08	178.095,08
846	OUTROS ENCARGOS ESPECIAIS	0,00	178.095,08	178.095,08
901	OPERAÇÕES ESPECIAIS: CUMPRIMENTO DE SENTENÇAS JUDICIAIS	0,00	178.095,08	178.095,08
	32000 SECT	0,00	2.438.671,09	2.438.671,09
19	CIÊNCIA E TECNOLOGIA	0,00	2.438.671,09	2.438.671,09
122	ADMINISTRAÇÃO GERAL	0,00	1.437.571,09	1.437.571,09
800	APOIO ADMINISTRATIVO	0,00	1.437.571,09	1.437.571,09

Demonstrativo da Despesa por Unidade Orçamentária, Função, Subfunção e Programa

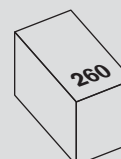
GOVERNO DO ESTADO DO ESPÍRITO SANTO
DEMONSTRATIVO DA DESPESA POR UNIDADE ORÇAMENTÁRIA, FUNÇÃO, SUBFUNÇÃO E PROGRAMA

EXERCÍCIO: 2008
ANEXO 06 DA LEI 4.320/64

REFERÊNCIA: DEZEMBRO DE 2008
20/02/2009 FOLHA: 15

		PROJETO	ATIVIDADE	TOTAL
128	FORMAÇÃO DE RECURSOS HUMANOS	0,00	1.100,00	1.100,00
501	ADMINISTRAÇÃO E DESENVOLVIMENTO	0,00	1.100,00	1.100,00
131	COMUNICAÇÃO SOCIAL	0,00	1.000.000,00	1.000.000,00
590	GESTÃO DE CIÊNCIA, TECNOLOGIA E INOVAÇÃO	0,00	1.000.000,00	1.000.000,00
	32202 ES-FAPES	97.847,50	4.144.172,75	4.242.020,25
19	CIÊNCIA E TECNOLOGIA	97.847,50	4.144.172,75	4.242.020,25
122	ADMINISTRAÇÃO GERAL	0,00	1.215.006,41	1.215.006,41
800	APOIO ADMINISTRATIVO	0,00	1.215.006,41	1.215.006,41
128	FORMAÇÃO DE RECURSOS HUMANOS	0,00	1.290,00	1.290,00
501	ADMINISTRAÇÃO E DESENVOLVIMENTO	0,00	1.290,00	1.290,00
131	COMUNICAÇÃO SOCIAL	0,00	15.000,00	15.000,00
590	GESTÃO DE CIÊNCIA, TECNOLOGIA E INOVAÇÃO	0,00	15.000,00	15.000,00
571	DESENVOLVIMENTO CIENTÍFICO	0,00	2.660.201,22	2.660.201,22
72	CONSOLIDAÇÃO DO SISTEMA ESTADUAL DE CIÊNCIA E TECNOLOGIA	0,00	2.660.201,22	2.660.201,22
572	DESENVOLVIMENTO TECNOLÓGICO	97.847,50	0,00	97.847,50
72	CONSOLIDAÇÃO DO SISTEMA ESTADUAL DE CIÊNCIA E TECNOLOGIA	97.847,50	0,00	97.847,50
573	DIFUSÃO DO CONHECIMENTO CIENTÍFICO	0,00	252.675,12	252.675,12
72	CONSOLIDAÇÃO DO SISTEMA ESTADUAL DE CIÊNCIA E TECNOLOGIA	0,00	252.675,12	252.675,12
	32901 FUNCITEC	138.971,00	17.538.745,00	17.677.716,00
18	GESTÃO AMBIENTAL	138.971,00	0,00	138.971,00
544	RECURSOS HÍDRICOS	138.971,00	0,00	138.971,00
413	SISTEMA ESTADUAL DE GERENCIAMENTO	138.971,00	0,00	138.971,00
19	CIÊNCIA E TECNOLOGIA	0,00	17.538.745,00	17.538.745,00
128	FORMAÇÃO DE RECURSOS HUMANOS	0,00	13.216.386,00	13.216.386,00
51	BOLSA UNIVERSITÁRIA - NOSSA BOLSA	0,00	13.216.386,00	13.216.386,00
571	DESENVOLVIMENTO CIENTÍFICO	0,00	3.322.359,00	3.322.359,00
72	CONSOLIDAÇÃO DO SISTEMA ESTADUAL DE CIÊNCIA E TECNOLOGIA	0,00	3.322.359,00	3.322.359,00
573	DIFUSÃO DO CONHECIMENTO CIENTÍFICO	0,00	1.000.000,00	1.000.000,00
72	CONSOLIDAÇÃO DO SISTEMA ESTADUAL DE CIÊNCIA E TECNOLOGIA	0,00	1.000.000,00	1.000.000,00
	35000 SETOP	36.014.641,49	27.315.594,06	63.330.235,55
8	ASSISTÊNCIA SOCIAL	0,00	81.266,00	81.266,00

		PROJETO	ATIVIDADE	TOTAL
453	TRANSPORTES COLETIVOS URBANOS	0,00	81.266,00	81.266,00
233	INCLUSÃO SOCIAL DO TRANSPORTE COLETIVO	0,00	81.266,00	81.266,00
26	TRANSPORTE	36.014.641,49	4.926.300,57	40.940.942,06
122	ADMINISTRAÇÃO GERAL	4.677.032,11	2.920.436,41	7.597.468,52
502	ADMINISTRAÇÃO GERAL	551.342,95	0,00	551.342,95
595	GESTÃO DA POLÍTICA DE TRANSPORTE	4.125.689,16	0,00	4.125.689,16
800	APOIO ADMINISTRATIVO	0,00	2.920.436,41	2.920.436,41
128	FORMAÇÃO DE RECURSOS HUMANOS	0,00	4.614,16	4.614,16
501	ADMINISTRAÇÃO E DESENVOLVIMENTO	0,00	4.614,16	4.614,16
131	COMUNICAÇÃO SOCIAL	0,00	2.001.250,00	2.001.250,00
595	GESTÃO DA POLÍTICA DE TRANSPORTE	0,00	2.001.250,00	2.001.250,00
451	INFRAESTRUTURA URBANA	31.337.609,38	0,00	31.337.609,38
293	MOBILIDADE URBANA	31.337.609,38	0,00	31.337.609,38
28	ENCARGOS ESPECIAIS	0,00	22.308.027,49	22.308.027,49
846	OUTROS ENCARGOS ESPECIAIS	0,00	22.308.027,49	22.308.027,49
903	OPERAÇÕES ESPECIAIS: OUTRAS	0,00	22.308.027,49	22.308.027,49
	35201 DER-ES	318.724.916,77	48.683.602,49	367.408.519,26
9	PREVIDÊNCIA SOCIAL	0,00	20.324.368,28	20.324.368,28
274	PREVIDÊNCIA ESPECIAL	0,00	20.324.368,28	20.324.368,28
542	COMPLEMENTAÇÃO DE APOSENTADORIA	0,00	20.324.368,28	20.324.368,28
26	TRANSPORTE	318.724.916,77	27.952.704,97	346.677.621,74
122	ADMINISTRAÇÃO GERAL	0,00	27.452.704,97	27.452.704,97
595	GESTÃO DA POLÍTICA DE TRANSPORTE	0,00	1.271.181,76	1.271.181,76
800	APOIO ADMINISTRATIVO	0,00	26.181.523,21	26.181.523,21
131	COMUNICAÇÃO SOCIAL	0,00	500.000,00	500.000,00
595	GESTÃO DA POLÍTICA DE TRANSPORTE	0,00	500.000,00	500.000,00
451	INFRAESTRUTURA URBANA	64.209.597,91	0,00	64.209.597,91
293	MOBILIDADE URBANA	64.209.597,91	0,00	64.209.597,91
541	PRESERVAÇÃO E CONSERVAÇÃO	3.177.370,60	0,00	3.177.370,60
201	GERENCIAMENTO COSTEIRO INTEGRADO	3.177.370,60	0,00	3.177.370,60
782	TRANSPORTE RODOVIÁRIO	251.337.948,26	0,00	251.337.948,26



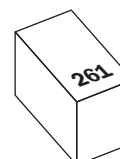
Demonstrativo da Despesa por Unidade Orçamentária, Função, Subfunção e Programa

GOVERNO DO ESTADO DO ESPÍRITO SANTO
DEMONSTRATIVO DA DESPESA POR UNIDADE ORÇAMENTÁRIA, FUNÇÃO, SUBFUNÇÃO E PROGRAMA

EXERCÍCIO: 2008
ANEXO 06 DA LEI 4.320/64

REFERÊNCIA: DEZEMBRO DE 2008
20/02/2009 FOLHA: 17

		PROJETO	ATIVIDADE	TOTAL
66	CONSOLIDAÇÃO DA INFRAESTRUTURA	14.089.858,94	0,00	14.089.858,94
67	CONSOLIDAÇÃO DO SISTEMA RODOVIÁRIO ESTADUAL	113.856.253,94	0,00	113.856.253,94
70	CONTROLE E SEGURANÇA DO TRANSPORTE	5.971.194,77	0,00	5.971.194,77
291	MANUTENÇÃO DA REDE RODOVIÁRIA	33.554.172,03	0,00	33.554.172,03
382	RECUPERAÇÃO DA MALHA RODOVIÁRIA	54.524.874,98	0,00	54.524.874,98
595	GESTÃO DA POLÍTICA DE TRANSPORTE	29.341.593,60	0,00	29.341.593,60
28	ENCARGOS ESPECIAIS	0,00	406.529,24	406.529,24
846	OUTROS ENCARGOS ESPECIAIS	0,00	406.529,24	406.529,24
901	OPERAÇÕES ESPECIAIS: CUMPRIMENTO DE SENTENÇAS JUDICIAIS	0,00	406.529,24	406.529,24
35207 DETRAN		1.051.796,32	73.563.203,83	74.615.000,15
9	PREVIDÊNCIA SOCIAL	0,00	73.979,50	73.979,50
272	PREVIDÊNCIA DO REGIME ESTATUTÁRIO	0,00	47.296,13	47.296,13
800	APOIO ADMINISTRATIVO	0,00	47.296,13	47.296,13
274	PREVIDÊNCIA ESPECIAL	0,00	26.683,37	26.683,37
542	COMPLEMENTAÇÃO DE APOSENTADORIA	0,00	26.683,37	26.683,37
26	TRANSPORTE	1.051.796,32	73.450.017,20	74.501.813,52
122	ADMINISTRAÇÃO GERAL	719.906,32	56.044.089,06	56.763.995,38
154	EDUCAÇÃO, SEGURANÇA E MELHORIA DA MOBILIDADE URBANA	719.906,32	408.078,75	1.127.985,07
800	APOIO ADMINISTRATIVO	0,00	55.636.010,31	55.636.010,31
125	NORMATIZAÇÃO E FISCALIZAÇÃO	0,00	3.044.496,85	3.044.496,85
154	EDUCAÇÃO, SEGURANÇA E MELHORIA DA MOBILIDADE URBANA	0,00	3.044.496,85	3.044.496,85
126	TECNOLOGIA DA INFORMAÇÃO	331.890,00	0,00	331.890,00
154	EDUCAÇÃO, SEGURANÇA E MELHORIA DA MOBILIDADE URBANA	331.890,00	0,00	331.890,00
128	FORMAÇÃO DE RECURSOS HUMANOS	0,00	23.600,00	23.600,00
501	ADMINISTRAÇÃO E DESENVOLVIMENTO	0,00	23.600,00	23.600,00
131	COMUNICAÇÃO SOCIAL	0,00	9.486.056,05	9.486.056,05
154	EDUCAÇÃO, SEGURANÇA E MELHORIA DA MOBILIDADE URBANA	0,00	6.009.806,05	6.009.806,05
595	GESTÃO DA POLÍTICA DE TRANSPORTE	0,00	3.476.250,00	3.476.250,00
451	INFRAESTRUTURA URBANA	0,00	4.851.775,24	4.851.775,24
154	EDUCAÇÃO, SEGURANÇA E MELHORIA DA MOBILIDADE URBANA	0,00	4.851.775,24	4.851.775,24
28	ENCARGOS ESPECIAIS	0,00	39.207,13	39.207,13



		PROJETO	ATIVIDADE	TOTAL
846	OUTROS ENCARGOS ESPECIAIS	0,00	39.207,13	39.207,13
901	OPERAÇÕES ESPECIAIS: CUMPRIMENTO DE SENTENÇAS JUDICIAIS	0,00	39.207,13	39.207,13
	35208 IOPEs	0,00	6.887.208,92	6.887.208,92
4	ADMINISTRAÇÃO	0,00	6.887.208,92	6.887.208,92
122	ADMINISTRAÇÃO GERAL	0,00	6.704.886,72	6.704.886,72
603	GESTÃO DE OBRAS CIVIS NO ESTADO	0,00	3.708.995,61	3.708.995,61
800	APOIO ADMINISTRATIVO	0,00	2.995.891,11	2.995.891,11
125	NORMATIZAÇÃO E FISCALIZAÇÃO	0,00	159.219,00	159.219,00
603	GESTÃO DE OBRAS CIVIS NO ESTADO	0,00	159.219,00	159.219,00
128	FORMAÇÃO DE RECURSOS HUMANOS	0,00	23.103,20	23.103,20
501	ADMINISTRAÇÃO E DESENVOLVIMENTO	0,00	23.103,20	23.103,20
	36000 SEDURB	36.148.554,13	92.126.727,38	128.275.281,51
15	URBANISMO	34.863.755,58	2.341.535,47	37.205.291,05
122	ADMINISTRAÇÃO GERAL	3.500,00	2.197.184,30	2.200.684,30
593	GESTÃO DA POLÍTICA DE SANEAMENTO	3.500,00	0,00	3.500,00
800	APOIO ADMINISTRATIVO	0,00	2.197.184,30	2.197.184,30
131	COMUNICAÇÃO SOCIAL	0,00	144.351,17	144.351,17
593	GESTÃO DA POLÍTICA DE SANEAMENTO	0,00	144.351,17	144.351,17
451	INFRAESTRUTURA URBANA	34.860.255,58	0,00	34.860.255,58
238	INFRAESTRUTURA URBANA	34.472.301,08	0,00	34.472.301,08
9345	RIOS SAUDÁVEIS	387.954,50	0,00	387.954,50
17	SANEAMENTO	1.284.798,55	0,00	1.284.798,55
511	SANEAMENTO BÁSICO RURAL	1.216.500,96	0,00	1.216.500,96
2	AMPLIAÇÃO DA COBERTURA DOS SISTEMAS	1.216.500,96	0,00	1.216.500,96
512	SANEAMENTO BÁSICO URBANO	68.297,59	0,00	68.297,59
2	AMPLIAÇÃO DA COBERTURA DOS SISTEMAS	68.297,59	0,00	68.297,59
28	ENCARGOS ESPECIAIS	0,00	89.785.191,91	89.785.191,91
846	OUTROS ENCARGOS ESPECIAIS	0,00	89.785.191,91	89.785.191,91
903	OPERAÇÕES ESPECIAIS: OUTRAS TRANSFERÊNCIAS	0,00	89.785.191,91	89.785.191,91
	36201 COHAB	8.912.427,43	5.571.249,47	14.483.676,90
16	HABITAÇÃO	8.902.427,43	4.098.418,64	13.000.846,07

Demonstrativo da Despesa por Unidade Orçamentária, Função, Subfunção e Programa

GOVERNO DO ESTADO DO ESPÍRITO SANTO
DEMONSTRATIVO DA DESPESA POR UNIDADE ORÇAMENTÁRIA, FUNÇÃO, SUBFUNÇÃO E PROGRAMA

EXERCÍCIO: 2008
ANEXO 06 DA LEI 4.320/64

REFERÊNCIA: DEZEMBRO DE 2008
20/02/2009 FOLHA: 19

		PROJETO	ATIVIDADE	TOTAL
61	AÇÃO JUDICIÁRIA	57.881,17	0,00	57.881,17
386	REGULARIZAÇÃO FUNDIÁRIA	57.881,17	0,00	57.881,17
122	ADMINISTRAÇÃO GERAL	18.387,90	4.098.418,64	4.116.806,54
502	ADMINISTRAÇÃO GERAL	18.387,90	0,00	18.387,90
800	APOIO ADMINISTRATIVO	0,00	4.098.418,64	4.098.418,64
451	INFRAESTRUTURA URBANA	433.193,49	0,00	433.193,49
238	INFRAESTRUTURA URBANA	433.193,4	0,00	433.193,49
482	HABITAÇÃO URBANA	8.392.964,87	0,00	8.392.964,87
220	HABITAÇÃO PARA FAMÍLIAS DE BAIXA RENDA	6.251.538,40	0,00	6.251.538,40
221	HABITAÇÃO SUBSIDIADA DE INTERESSE	2.141.426,47	0,00	2.141.426,47
19	CIÊNCIA E TECNOLOGIA	10.000,00	106.676,53	116.676,53
122	ADMINISTRAÇÃO GERAL	10.000,00	106.676,53	116.676,53
502	ADMINISTRAÇÃO GERAL	10.000,00	0,00	10.000,00
800	APOIO ADMINISTRATIVO	0,00	106.676,53	106.676,53
28	ENCARGOS ESPECIAIS	0,00	1.366.154,30	1.366.154,30
846	OUTROS ENCARGOS ESPECIAIS	0,00	1.366.154,30	1.366.154,30
901	OPERAÇÕES ESPECIAIS: CUMPRIMENTO DE SENTENÇAS JUDICIAIS	0,00	1.366.154,30	1.366.154,30
	37000 SETUR	1.421.234,90	11.398.561,12	12.819.796,02
23	COMÉRCIO E SERVIÇOS	1.421.234,90	11.398.561,12	12.819.796,02
122	ADMINISTRAÇÃO GERAL	0,00	2.598.451,89	2.598.451,89
610	GESTÃO E RELAÇÕES INSTITUCIONAIS	0,00	29.138,00	29.138,00
800	APOIO ADMINISTRATIVO	0,00	2.569.313,89	2.569.313,89
131	COMUNICAÇÃO SOCIAL	0,00	2.300.000,00	2.300.000,00
608	GESTÃO DE POLÍTICAS PÚBLICAS	0,00	2.300.000,00	2.300.000,00
691	PROMOÇÃO COMERCIAL	0,00	6.390.109,23	6.390.109,23
348	PROMOÇÃO E COMERCIALIZAÇÃO	0,00	6.390.109,23	6.390.109,23
695	TURISMO	1.421.234,90	110.000,00	1.531.234,90
182	FOMENTO AO TURISMO REGIONAL	0,00	110.000,00	110.000,00
237	INFRAESTRUTURA TURÍSTICA	1.421.234,90	0,00	1.421.234,90
	37901 FUNTUR	0,00	591,00	591,00
23	COMÉRCIO E SERVIÇOS	0,00	591,00	591,00

		PROJETO	ATIVIDADE	TOTAL
665	NORMALIZAÇÃO E QUALIDADE	0,00	591,00	591,00
370	QUALIDADE DOS PRODUTOS TURÍSTICOS	0,00	591,00	591,00
	39000 SESPORT	7.827.303,41	11.694.455,25	19.521.758,66
27	DESPORTO E LAZER	7.827.303,41	11.694.455,25	19.521.758,66
122	ADMINISTRAÇÃO GERAL	0,00	3.784.809,77	3.784.809,77
159	EXPANSÃO E MELHORIA DO DESENVOLVIMENTO	0,00	40.853,98	40.853,98
800	APOIO ADMINISTRATIVO	0,00	3.743.955,79	3.743.955,79
128	FORMAÇÃO DE RECURSOS HUMANOS	0,00	7.550,00	7.550,00
159	EXPANSÃO E MELHORIA DO DESENVOLVIMENTO	0,00	2.000,00	2.000,00
501	ADMINISTRAÇÃO E DESENVOLVIMENTO	0,00	5.550,00	5.550,00
131	COMUNICAÇÃO SOCIAL	0,00	1.875.000,00	1.875.000,00
605	GESTÃO DE POLÍTICAS PÚBLICAS NA ÁREA	0,00	1.875.000,00	1.875.000,00
811	DESPORTO DE RENDIMENTO	217.211,87	2.462.589,54	2.679.801,41
159	EXPANSÃO E MELHORIA DO DESENVOLVIMENTO	217.211,87	2.462.589,54	2.679.801,41
812	DESPORTO COMUNITÁRIO	7.610.091,54	3.564.505,94	11.174.597,48
159	EXPANSÃO E MELHORIA DO DESENVOLVIMENTO	7.602.391,54	3.564.505,94	11.174.597,48
605	GESTÃO DE POLÍTICAS PÚBLICAS NA ÁREA	7.700,00	0,00	7.700,00
	40000 SECULT	3.679.242,94	17.222.210,87	20.901.453,81
13	CULTURA	3.679.242,94	17.101.730,87	20.780.973,81
122	ADMINISTRAÇÃO GERAL	1.003.445,18	11.923.309,66	12.926.754,84
502	ADMINISTRAÇÃO GERAL	1.003.445,18	0,00	1.003.445,18
800	APOIO ADMINISTRATIVO	0,00	11.923.309,66	11.923.309,66
125	NORMATIZAÇÃO E FISCALIZAÇÃO	0,00	625,00	625,00
8	ARQUIVO ITINERANTE	0,00	625,00	625,00
126	TECNOLOGIA DA INFORMAÇÃO	0,00	12.400,00	12.400,00
161	EXPANSÃO E PRESERVAÇÃO DO PATRIMÔNIO	0,00	12.400,00	12.400,00
128	FORMAÇÃO DE RECURSOS HUMANOS	0,00	2.398,00	2.398,00
501	ADMINISTRAÇÃO E DESENVOLVIMENTO	0,00	2.398,00	2.398,00
131	COMUNICAÇÃO SOCIAL	0,00	1.000.000,00	1.000.000,00
606	GESTÃO DE POLÍTICAS PÚBLICAS	0,00	1.000.000,00	1.000.000,00
391	PATRIMÔNIO HISTÓRICO, ARTÍSTICO E ARQUEOLÓGICO	2.669.732,76	0,00	2.669.732,76

Demonstrativo da Despesa por Unidade Orçamentária, Função, Subfunção e Programa

GOVERNO DO ESTADO DO ESPÍRITO SANTO
DEMONSTRATIVO DA DESPESA POR UNIDADE ORÇAMENTÁRIA, FUNÇÃO, SUBFUNÇÃO E PROGRAMA

EXERCÍCIO: 2008
ANEXO 06 DA LEI 4.320/64

REFERÊNCIA: DEZEMBRO DE 2008
20/02/2009 FOLHA: 21

			PROJETO	ATIVIDADE	TOTAL
161	EXPANSÃO E PRESERVAÇÃO DO PATRIMÔNIO		2.669.732,76	0,00	2.669.732,76
392	DIFUSÃO CULTURAL		6.065,00	4.162.998,21	4.169.063,21
8	ARQUIVO ITINERANTE		5.780,00	0,00	5.780,00
161	EXPANSÃO E PRESERVAÇÃO DO PATRIMÔNIO		285,00	0,00	285,00
350	PROMOÇÃO E GESTÃO CULTURAL		0,00	4.162.998,21	4.162.998,21
14	DIREITOS DA CIDADANIA		0,00	120.480,00	120.480,00
421	CUSTÓDIA E REINTEGRAÇÃO SOCIAL		0,00	120.480,00	120.480,00
14	ATENÇÃO AO ADOLESCENTE EM CONFLITO		0,00	120.480,00	120.480,00
	41000 SEAMA		0,00	1.917.943,96	1.917.943,96
18	GESTÃO AMBIENTAL		0,00	1.917.943,96	1.917.943,96
122	ADMINISTRAÇÃO GERAL		0,00	1.183.443,96	1.183.443,96
800	APOIO ADMINISTRATIVO		0,00	1.183.443,96	1.183.443,96
128	FORMAÇÃO DE RECURSOS HUMANOS		0,00	500,00	500,00
501	ADMINISTRAÇÃO E DESENVOLVIMENTO		0,00	500,00	500,00
131	COMUNICAÇÃO SOCIAL		0,00	734.000,00	734.000,00
596	GESTÃO DA POLÍTICA ESTADUAL DE MEIO AMBIENTE		0,00	734.000,00	734.000,00
	41201 IEMA		2.297.244,45	22.295.217,76	24.592.462,21
4	ADMINISTRAÇÃO		7.870,05	0,00	7.870,05
695	TURISMO	695	7.870,05	0,00	7.870,05
596	GESTÃO DA POLÍTICA ESTADUAL DE MEIO AMBIENTE		7.870,05	0,00	7.870,05
18	GESTÃO AMBIENTAL		2.289.374,40	22.295.217,76	24.584.592,16
122	ADMINISTRAÇÃO GERAL		397.281,62	17.497.306,46	17.894.588,08
502	ADMINISTRAÇÃO GERAL		397.281,62	0,00	397.281,62
800	APOIO ADMINISTRATIVO		0,00	17.497.306,46	17.497.306,46
126	TECNOLOGIA DA INFORMAÇÃO		0,00	1.075.394,90	1.075.394,90
596	GESTÃO DA POLÍTICA ESTADUAL DE MEIO AMBIENTE		0,00	1.075.394,90	1.075.394,90
128	FORMAÇÃO DE RECURSOS HUMANOS		0,00	71.829,17	71.829,17
501	ADMINISTRAÇÃO E DESENVOLVIMENTO		0,00	71.829,17	71.829,17
131	COMUNICAÇÃO SOCIAL		0,00	1.501.634,74	1.501.634,74
150	EDUCAÇÃO AMBIENTAL E PRÁTICAS SUSTENTÁVEIS		0,00	62.234,75	62.234,75
596	GESTÃO DA POLÍTICA ESTADUAL DE MEIO AMBIENTE		0,00	1.439.399,99	1.439.399,99

		PROJETO	ATIVIDADE	TOTAL
541	PRESERVAÇÃO E CONSERVAÇÃO	1.711.833,33	969.434,97	2.681.268,30
71	CORREDOR ECOLÓGICO DA MATA ATLÂNTICA	986.769,16	0,00	986.769,16
150	EDUCAÇÃO AMBIENTAL E PRÁTICAS SUSTENTÁVEIS	7.000,00	233.194,85	240.194,85
180	FISCALIZAÇÃO AMBIENTAL PREVENTIVA	0,00	45.614,74	45.614,74
201	GERENCIAMENTO COSTEIRO INTEGRADO	0,00	1.512,00	1.512,00
383	RECUPERAÇÃO E CONSERVAÇÃO	152.956,07	689.113,38	842.069,45
490	ZONEAMENTO ECOLÓGICO ECONÔMICO	565.108,10	0,00	565.108,10
542	CONTROLE AMBIENTAL	0,00	1.003.299,69	1.003.299,69
388	RESÍDUOS SÓLIDOS URBANOS - RSU	0,00	374.580,50	374.580,50
507	APOIO AO CONTROLE DA POLUIÇÃO	0,00	628.719,19	628.719,19
543	RECUPERAÇÃO DE ÁREAS DEGRADADAS	0,00	7.850,00	7.850,00
1	ÁGUA EM QUANTIDADE E COM QUALIDADE	0,00	7.850,00	7.850,00
544	RECURSOS HÍDRICOS	180.259,45	168.467,83	348.727,28
1	ÁGUA EM QUANTIDADE E COM QUALIDADE	0,00	168.467,83	168.467,83
413	SISTEMA ESTADUAL DE GERENCIAMENTO	180.259,45	0,00	180.259,45
	41902 FUNDAGUA	0,00	1.179.000,00	1.179.000,00
18	GESTÃO AMBIENTAL	0,00	1.179.000,00	1.179.000,00
544	RECURSOS HÍDRICOS	0,00	1.179.000,00	1.179.000,00
413	SISTEMA ESTADUAL DE GERENCIAMENTO	0,00	1.179.000,00	1.179.000,00
	42000 SEDU	40.350.389,65	975.951.728,17	1.016.302.117,82
12	EDUCAÇÃO	40.350.389,65	975.951.728,17	1.016.302.117,82
121	PLANEJAMENTO E ORÇAMENTO	11.182.698,49	1.623.197,46	12.805.895,95
160	EXPANSÃO E MODERNIZAÇÃO	11.182.698,49	0,00	11.182.698,49
604	GESTÃO DE POLÍTICAS PÚBLICAS	0,00	1.623.197,46	1.623.197,46
122	ADMINISTRAÇÃO GERAL	2.820.089,63	154.489.591,74	157.309.681,37
203	GESTÃO ESCOLAR	0,00	79.086.652,00	79.086.652,00
502	ADMINISTRAÇÃO GERAL	2.775.849,63	0,00	2.775.849,63
604	GESTÃO DE POLÍTICAS PÚBLICAS	44.240,00	22.366.349,38	22.410.589,38
800	APOIO ADMINISTRATIVO	0,00	53.036.590,36	53.036.590,36
126	TECNOLOGIA DA INFORMAÇÃO	0,00	248.006,01	248.006,01
651	INFRAESTRUTURA TECNOLÓGICA	0,00	248.006,01	248.006,01

Demonstrativo da Despesa por Unidade Orçamentária, Função, Subfunção e Programa

GOVERNO DO ESTADO DO ESPÍRITO SANTO
DEMONSTRATIVO DA DESPESA POR UNIDADE ORÇAMENTÁRIA, FUNÇÃO, SUBFUNÇÃO E PROGRAMA

EXERCÍCIO: 2008
ANEXO 06 DA LEI 4.320/64

REFERÊNCIA: DEZEMBRO DE 2008
20/02/2009 FOLHA: 23

		PROJETO	ATIVIDADE	TOTAL
128	FORMAÇÃO DE RECURSOS HUMANOS	0,00	239.651,00	239.651,00
501	ADMINISTRAÇÃO E DESENVOLVIMENTO	0,00	239.651,00	239.651,00
131	COMUNICAÇÃO SOCIAL	0,00	6.814.753,13	6.814.753,13
604	GESTÃO DE POLÍTICAS PÚBLICAS	0,00	6.814.753,13	6.814.753,13
272	PREVIDÊNCIA DO REGIME ESTATUTÁRIO	0,00	220.557.666,59	220.557.666,59
800	APOIO ADMINISTRATIVO	0,00	220.557.666,59	220.557.666,59
306	ALIMENTAÇÃO E NUTRIÇÃO	0,00	17.489.335,83	17.489.335,83
203	GESTÃO ESCOLAR	0,00	17.489.335,83	17.489.335,83
361	ENSINO FUNDAMENTAL	12.141.044,12	312.864.682,01	325.005.726,13
151	EDUCAÇÃO BÁSICA DE QUALIDADE	0,00	104.397,00	104.397,00
160	EXPANSÃO E MODERNIZAÇÃO	12.141.044,12	5.209.510,48	17.350.554,60
183	FORMAÇÃO DOS PROFISSIONAIS	0,00	1.488.692,53	1.488.692,53
203	GESTÃO ESCOLAR	0,00	306.011.857,12	306.011.857,12
260	JUVENTUDE, INCLUSÃO E DIVERSIDADE	0,00	50.224,88	50.224,88
362	ENSINO MÉDIO	3	14.067.546,11	203.243.771,01
151	EDUCAÇÃO BÁSICA DE QUALIDADE	0,00	2.730.457,24	2.730.457,24
160	EXPANSÃO E MODERNIZAÇÃO	14.067.546,11	2.895.046,46	16.962.592,57
183	FORMAÇÃO DOS PROFISSIONAIS	0,00	7.122.764,42	7.122.764,42
203	GESTÃO ESCOLAR	0,00	174.168.460,59	174.168.460,59
260	JUVENTUDE, INCLUSÃO E DIVERSIDADE	0,00	2.259.496,19	2.259.496,19
363	ENSINO PROFISSIONAL	139.011,30	9.752.043,09	9.891.054,39
153	EDUCAÇÃO PROFISSIONAL	139.011,30	9.752.043,09	9.891.054,39
364	ENSINO SUPERIOR	0,00	451.529,84	451.529,84
203	GESTÃO ESCOLAR	0,00	451.529,84	451.529,84
366	EDUCAÇÃO DE JOVENS E ADULTOS	0,00	34.090.226,39	34.090.226,39
109	DIREITO À EDUCAÇÃO DE JOVENS E ADULTOS	0,00	9.592.908,67	9.592.908,67
203	GESTÃO ESCOLAR	0,00	24.497.317,72	24.497.317,72
367	EDUCAÇÃO ESPECIAL	0,00	28.154.820,18	28.154.820,18
203	GESTÃO ESCOLAR	0,00	27.899.716,68	27.899.716,68
260	JUVENTUDE, INCLUSÃO E DIVERSIDADE	0,00	255.103,50	255.103,50
42201 FAMES		36.660,58	4.725.086,31	4.761.746,89

		PROJETO	ATIVIDADE	TOTAL
9	PREVIDÊNCIA SOCIAL	0,00	274.509,77	274.509,77
272	PREVIDÊNCIA DO REGIME ESTATUTÁRIO	0,00	96.703,16	96.703,16
800	APOIO ADMINISTRATIVO	0,00	96.703,16	96.703,16
274	PREVIDÊNCIA ESPECIAL	0,00	177.806,61	177.806,61
542	COMPLEMENTAÇÃO DE APOSENTADORIA	0,00	177.806,61	177.806,61
12	EDUCAÇÃO	36.660,58	4.442.826,51	4.479.487,09
122	ADMINISTRAÇÃO GERAL	36.660,58	2.277.382,88	2.314.043,46
501	ADMINISTRAÇÃO E DESENVOLVIMENTO	0,00	52.169,94	52.169,94
502	ADMINISTRAÇÃO GERAL	36.660,58	0,00	36.660,58
800	APOIO ADMINISTRATIVO	0,00	2.225.212,94	2.225.212,94
364	ENSINO SUPERIOR	0,00	2.165.443,63	2.165.443,63
152	EDUCAÇÃO MUSICAL	0,00	2.165.443,63	2.165.443,63
28	ENCARGOS ESPECIAIS	0,00	7.750,03	7.750,03
846	OUTROS ENCARGOS ESPECIAIS	0,00	7.750,03	7.750,03
901	OPERAÇÕES ESPECIAIS: CUMPRIMENTO DE SENTENÇAS JUDICIAIS	0,00	7.750,03	7.750,03
	44901 FES	113.944.030,00	916.729.382,10	1.030.673.412,10
10	SAÚDE	113.944.030,00	916.729.382,10	1.030.673.412,10
122	ADMINISTRAÇÃO GERAL	5.279.000,00	332.120.330,64	337.399.330,64
502	ADMINISTRAÇÃO GERAL	5.279.000,00	0,00	5.279.000,00
594	GESTÃO DA POLÍTICA DE SAÚDE	0,00	3.802.248,14	3.802.248,14
800	APOIO ADMINISTRATIVO	0,00	328.318.082,50	328.318.082,50
126	TECNOLOGIA DA INFORMAÇÃO	4.389.412,37	0,00	4.389.412,37
385	REESTRUTURAÇÃO DA REDE DE SERVIÇOS	4.389.412,37	0,00	4.389.412,37
128	FORMAÇÃO DE RECURSOS HUMANOS	54.640,00	1.598.116,25	1.652.756,25
501	ADMINISTRAÇÃO E DESENVOLVIMENTO	0,00	512.185,22	512.185,22
594	GESTÃO DA POLÍTICA DE SAÚDE	54.640,00	1.085.931,03	1.140.571,03
131	COMUNICAÇÃO SOCIAL	0,00	5.234.628,90	5.234.628,90
231	IMPLEMENTAÇÃO DO SISTEMA	0,00	5.006.523,75	5.006.523,75
594	GESTÃO DA POLÍTICA DE SAÚDE	0,00	228.105,15	228.105,15
272	PREVIDÊNCIA DO REGIME ESTATUTÁRIO	0,00	794.709,59	794.709,59
800	APOIO ADMINISTRATIVO	0,00	794.709,59	794.709,59

Demonstrativo da Despesa por Unidade Orçamentária, Função, Subfunção e Programa

GOVERNO DO ESTADO DO ESPÍRITO SANTO
DEMONSTRATIVO DA DESPESA POR UNIDADE ORÇAMENTÁRIA, FUNÇÃO, SUBFUNÇÃO E PROGRAMA

EXERCÍCIO: 2008
ANEXO 06 DA LEI 4.320/64

REFERÊNCIA: DEZEMBRO DE 2008
20/02/2009 FOLHA: 25

		PROJETO	ATIVIDADE	TOTAL
301	ATENÇÃO BÁSICA	616.191,78	3.018.389,61	3.634.581,39
158	EXPANSÃO E FORTALECIMENTO DA ATENÇÃO BÁSICA	616.191,78	3.018.389,61	3.634.581,39
302	ASSISTÊNCIA HOSPITALAR E AMBULATORIAL	103.604.785,85	469.780.989,40	573.385.775,25
13	ASSISTÊNCIA ESPECIALIZADA EM SAÚDE	81.698,40	273.121.153,80	273.202.852,20
231	IMPLEMENTAÇÃO DO SISTEMA	31.487,50	1.937.025,48	1.968.512,98
290	MANUTENÇÃO DA REDE DE SERVIÇOS	0,00	194.722.810,12	194.722.810,12
385	REESTRUTURAÇÃO DA REDE DE SERVIÇOS	46.642.117,24	0,00	46.642.117,24
594	GESTÃO DA POLÍTICA DE SAÚDE	56.849.482,71	0,00	56.849.482,71
303	SUPORTE PROFILÁTICO E TERAPÊUTICO	0,00	100.467.822,23	100.467.822,23
230	IMPLEMENTAÇÃO DA ASSISTÊNCIA À FARMÁCIA	0,00	100.467.822,23	100.467.822,23
304	VIGILÂNCIA SANITÁRIA	0,00	151.789,22	151.789,22
231	IMPLEMENTAÇÃO DO SISTEMA	0,00	151.789,22	151.789,22
305	VIGILÂNCIA EPIDEMIOLÓGICA	0,00	3.562.606,26	3.562.606,26
231	IMPLEMENTAÇÃO DO SISTEMA	0,00	3.562.606,26	3.562.606,26
45000 SESP		33.499.566,72	800.783.383,62	834.282.950,34
6	SEGURANÇA PÚBLICA	32.760.880,19	613.653.721,33	646.414.601,52
122	ADMINISTRAÇÃO GERAL	3.347.833,77	563.888.217,03	567.236.050,80
330	O ESPÍRITO SANTO SEM VIOLÊNCIA	1.974.642,84	0,00	1.974.642,84
502	ADMINISTRAÇÃO GERAL	1.373.190,93	0,00	1.373.190,93
692	MODERNIZAÇÃO E GESTÃO DE POLÍTICAS PÚBLICAS	0,00	500.000,00	500.000,00
800	APOIO ADMINISTRATIVO	0,00	563.388.217,03	563.388.217,03
128	FORMAÇÃO DE RECURSOS HUMANOS	0,00	646.776,42	646.776,42
343	PREVENÇÃO E REDUÇÃO DA VIOLÊNCIA	0,00	568.517,20	568.517,20
501	ADMINISTRAÇÃO E DESENVOLVIMENTO	0,00	78.259,22	78.259,22
131	COMUNICAÇÃO SOCIAL	0,00	2.820.285,33	2.820.285,33
692	MODERNIZAÇÃO E GESTÃO DE POLÍTICAS PÚBLICAS	0,00	2.820.285,33	2.820.285,33
181	POLICIAMENTO	28.778.914,93	43.120.739,35	71.899.654,28
6	APOIO À CIDADANIA E PREVENÇÃO	130.970,30	0,00	130.970,30
330	O ESPÍRITO SANTO SEM VIOLÊNCIA	2.870.261,96	388.346,25	3.258.608,21
343	PREVENÇÃO E REDUÇÃO DA VIOLÊNCIA	7.265.334,72	11.271.701,90	18.537.036,62
692	MODERNIZAÇÃO E GESTÃO DE POLÍTICAS PÚBLICAS	18.512.347,95	31.460.691,20	49.973.039,15

			PROJETO	ATIVIDADE	TOTAL
182	DEFESA CIVIL	18	531.770,31	1.131.571,56	1.663.341,87
93	DESCENTRALIZAÇÃO DOS SERVIÇOS		34.902,34	0,00	34.902,34
239	INTEGRAÇÃO E APERFEIÇOAMENTO		24.290,40	1.900,00	26.190,40
344	PREVENÇÃO E SOCORRO PARA A COMUNIDADE		472.577,57	1.121.751,56	1.594.329,13
501	ADMINISTRAÇÃO E DESENVOLVIMENTO		0,00	7.920,00	7.920,00
183	INFORMAÇÃO E INTELIGÊNCIA		95.956,00	0,00	95.956,00
343	PREVENÇÃO E REDUÇÃO DA VIOLÊNCIA		95.956,00	0,00	95.956,00
243	ASSISTÊNCIA À CRIANÇA E AO ADOLESCENTE		0,00	2.046.131,64	2.046.131,64
6	APOIO À CIDADANIA E PREVENÇÃO		0,00	2.046.131,64	2.046.131,64
244	ASSISTÊNCIA COMUNITÁRIA		6.405,18	0,00	6.405,18
501	ADMINISTRAÇÃO E DESENVOLVIMENTO		6.405,18	0,00	6.405,18
9	PREVIDÊNCIA SOCIAL		0,00	178.214.470,12	178.214.470,12
272	PREVIDÊNCIA DO REGIME ESTATUTÁRIO		0,00	178.214.470,12	178.214.470,12
800	APOIO ADMINISTRATIVO		0,00	178.214.470,12	178.214.470,12
10	SAÚDE		738.686,53	8.915.192,17	9.653.878,70
302	ASSISTÊNCIA HOSPITALAR E AMBULATORIAL		738.686,53	8.915.192,17	9.653.878,70
9	ASSISTÊNCIA À SAÚDE		738.686,53	8.915.192,17	9.653.878,70
	45901 FUNREPOCI		4.148.392,95	1.468.467,98	5.616.860,93
6	SEGURANÇA PÚBLICA		4.148.392,95	1.468.467,98	5.616.860,93
183	INFORMAÇÃO E INTELIGÊNCIA		4.148.392,95	1.468.467,98	5.616.860,93
295	MODERNIZAÇÃO DA POLÍCIA CIVIL		4.148.392,95	1.468.467,98	5.616.860,93
	45902 FUNREPOM		394.750,00	12.200,29	406.950,29
6	SEGURANÇA PÚBLICA		394.750,00	12.200,29	406.950,29
181	POLICIAMENTO		394.750,00	4.250,29	399.000,29
297	MODERNIZAÇÃO E REEQUIPAMENTO		394.750,00	4.250,29	399.000,29
183	INFORMAÇÃO E INTELIGÊNCIA		0,00	7.950,00	7.950,00
297	MODERNIZAÇÃO E REEQUIPAMENTO		0,00	7.950,00	7.950,00
	45904 FUNREBOM		1.629.688,56	2.035.346,02	3.665.034,58
6	SEGURANÇA PÚBLICA		1.629.688,56	2.035.346,02	3.665.034,58
182	DEFESA CIVIL	18	1.629.688,56	2.035.346,02	3.665.034,58
292	MANUTENÇÃO E MODERNIZAÇÃO		1.629.688,56	1.893.053,98	3.522.742,54

Demonstrativo da Despesa por Unidade Orçamentária, Função, Subfunção e Programa

GOVERNO DO ESTADO DO ESPÍRITO SANTO
DEMONSTRATIVO DA DESPESA POR UNIDADE ORÇAMENTÁRIA, FUNÇÃO, SUBFUNÇÃO E PROGRAMA

EXERCÍCIO: 2008
ANEXO 06 DA LEI 4.320/64

REFERÊNCIA: DEZEMBRO DE 2008
20/02/2009 FOLHA: 27

		PROJETO	ATIVIDADE	TOTAL
501	ADMINISTRAÇÃO E DESENVOLVIMENTO	0,00	142.292,04	142.292,04
	46000 SEJUS	45.179.761,27	80.510.214,17	125.689.975,44
2	JUDICIÁRIA	45.179.761,27	80.510.214,17	125.689.975,44
61	AÇÃO JUDICIÁRIA	45.179.761,27	37.500,00	45.217.261,27
4	AMPLIAÇÃO E MODERNIZAÇÃO	45.179.761,27	0,00	45.179.761,27
598	GESTÃO DA POLÍTICA PENITENCIÁRIA	0,00	37.500,00	37.500,00
122	ADMINISTRAÇÃO GERAL	0,00	32.079.993,27	32.079.993,27
800	APOIO ADMINISTRATIVO	0,00	32.079.993,27	32.079.993,27
128	FORMAÇÃO DE RECURSOS HUMANOS	0,00	62.183,58	62.183,58
598	GESTÃO DA POLÍTICA PENITENCIÁRIA	0,00	62.183,58	62.183,58
131	COMUNICAÇÃO SOCIAL	0,00	1.000.000,00	1.000.000,00
598	GESTÃO DA POLÍTICA PENITENCIÁRIA	0,00	1.000.000,00	1.000.000,00
421	CUSTÓDIA E REINTEGRAÇÃO SOCIAL	0,00	46.014.512,21	46.014.512,21
18	ADMINISTRAÇÃO PRISIONAL	0,00	45.448.769,10	45.448.769,10
598	GESTÃO DA POLÍTICA PENITENCIÁRIA	0,00	565.743,11	565.743,11
422	DIREITOS INDIVIDUAIS E COLETIVOS	0,00	1.316.025,11	1.316.025,11
591	GESTÃO DA POLÍTICA DE DIREITOS INDIVIDUAIS E COLETIVOS	0,00	1.316.025,11	1.316.025,11
	46201 IASES	2.643.710,59	23.058.237,41	25.701.948,00
4	ADMINISTRAÇÃO	0,00	5.217.758,12	5.217.758,12
122	ADMINISTRAÇÃO GERAL	0,00	5.217.758,12	5.217.758,12
800	APOIO ADMINISTRATIVO	0,00	5.217.758,12	5.217.758,12
8	ASSISTÊNCIA SOCIAL	487.500,00	12.358.619,10	12.846.119,10
122	ADMINISTRAÇÃO GERAL	487.500,00	9.879.498,43	10.366.998,43
502	ADMINISTRAÇÃO GERAL	487.500,00	0,00	487.500,00
800	APOIO ADMINISTRATIVO	0,00	9.879.498,43	9.879.498,43
128	FORMAÇÃO DE RECURSOS HUMANOS	0,00	83.186,62	83.186,62
501	ADMINISTRAÇÃO E DESENVOLVIMENTO	0,00	83.186,62	83.186,62
131	COMUNICAÇÃO SOCIAL	0,00	9.167,36	9.167,36
165	EXPANSÃO DA REDE DE APERFEIÇOAMENTO DA GESTÃO DO SISTEMA	0,00	9.167,36	9.167,36
242	ASSISTÊNCIA AO PORTADOR DE DEFICIÊNCIA	0,00	56.103,89	56.103,89
15	ATENDIMENTO ÀS MEDIDAS DE PROTEÇÃO	0,00	56.103,89	56.103,89

		PROJETO	ATIVIDADE	TOTAL
243	ASSISTÊNCIA À CRIANÇA E AO ADOLESCENTE	0,00	5.382,38	5.382,38
14	ATENÇÃO AO ADOLESCENTE EM CONFLITO	0,00	0,00	0,00
15	ATENDIMENTO ÀS MEDIDAS DE PROTEÇÃO	0,00	5.382,38	5.382,38
306	ALIMENTAÇÃO E NUTRIÇÃO	0,00	2.325.280,42	2.325.280,42
165	EXPANSÃO DA REDE DE APERFEIÇOAMENTO DA GESTÃO DO SISTEMA	0,00	2.325.280,42	2.325.280,42
9	PREVIDÊNCIA SOCIAL	0,00	1.373.989,41	1.373.989,41
272	PREVIDÊNCIA DO REGIME ESTATUTÁRIO	0,00	1.230.711,26	1.230.711,26
800	APOIO ADMINISTRATIVO	0,00	1.230.711,26	1.230.711,26
274	PREVIDÊNCIA ESPECIAL	0,00	143.278,15	143.278,15
542	COMPLEMENTAÇÃO DE APOSENTADORIA	0,00	143.278,15	143.278,15
14	DIREITOS DA CIDADANIA	2.156.210,59	3.801.195,01	5.957.405,60
122	ADMINISTRAÇÃO GERAL	55.000,00	0,00	55.000,00
165	EXPANSÃO DA REDE DE APERFEIÇOAMENTO DA GESTÃO DO SISTEMA	55.000,00	0,00	55.000,00
421	CUSTÓDIA E REINTEGRAÇÃO SOCIAL	2.101.210,59	3.801.195,01	5.902.405,60
14	ATENÇÃO AO ADOLESCENTE EM CONFLITO	0,00	3.801.195,01	3.801.195,01
165	EXPANSÃO DE REDE DE APERFEIÇOAMENTO GESTÃO DO SISTEMA	2.101.210,59	0,00	2.101.210,59
28	ENCARGOS ESPECIAIS	0,00	306.675,77	306.675,77
846	OUTROS ENCARGOS ESPECIAIS	0,00	306.675,77	306.675,77
901	OPERAÇÕES ESPECIAIS: CUMPRIMENTO DE SENTENÇAS JUDICIAIS	0,00	306.675,77	306.675,77
	46202 PROCON-ES	80.158,83	2.663.168,92	2.743.327,75
4	ADMINISTRAÇÃO	0,00	2.161.628,92	2.161.628,92
122	ADMINISTRAÇÃO GERAL	0,00	2.161.628,92	2.161.628,92
800	APOIO ADMINISTRATIVO	0,00	2.161.628,92	2.161.628,92
14	DIREITOS DA CIDADANIA	80.158,83	501.540,00	581.698,83
122	ADMINISTRAÇÃO GERAL	80.158,83	0,00	80.158,83
294	MODERNIZAÇÃO ADMINISTRATIVA	80.158,83	0,00	80.158,83
131	COMUNICAÇÃO SOCIAL	0,00	501.540,00	501.540,00
68	CONSUMIDOR CIDADÃO	0,00	501.540,00	501.540,00
	46901 FTP	0,00	779.998,00	779.998,00
2	JUDICIÁRIA	0,00	779.998,00	779.998,00
61	AÇÃO JUDICIÁRIA	0,00	779.998,00	779.998,00



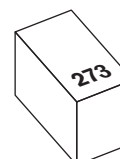
Demonstrativo da Despesa por Unidade Orçamentária, Função, Subfunção e Programa

GOVERNO DO ESTADO DO ESPÍRITO SANTO
DEMONSTRATIVO DA DESPESA POR UNIDADE ORÇAMENTÁRIA, FUNÇÃO, SUBFUNÇÃO E PROGRAMA

EXERCÍCIO: 2008
ANEXO 06 DA LEI 4.320/64

REFERÊNCIA: DEZEMBRO DE 2008
20/02/2009 FOLHA: 29

		PROJETO	ATIVIDADE	TOTAL
598	GESTÃO DA POLÍTICA PENITENCIÁRIA	0,00	779.998,00	779.998,00
	46902 FIA	24.422,60	91.341,10	115.763,70
8	ASSISTÊNCIA SOCIAL	24.422,60	91.341,10	115.763,70
243	ASSISTÊNCIA À CRIANÇA E AO ADOLESCENTE	24.422,60	91.341,10	115.763,70
351	PROMOÇÃO E DEFESA DO ATENDIMENTO DOS DIREITOS DA CRIANÇA	24.422,60	91.341,10	115.763,70
	46904 FEDC	0,00	7.433,42	7.433,42
14	DIREITOS DA CIDADANIA	0,00	7.433,42	7.433,42
422	DIREITOS INDIVIDUAIS E COLETIVOS	0,00	7.433,42	7.433,42
68	CONSUMIDOR CIDADÃO	0,00	7.433,42	7.433,42
	47000 SETADES	5.172.788,20	56.337.745,14	61.510.533,34
4	ADMINISTRAÇÃO	0,00	9.827.703,61	9.827.703,61
122	ADMINISTRAÇÃO GERAL	0,00	7.691.445,61	7.691.445,61
800	APOIO ADMINISTRATIVO	0,00	7.691.445,61	7.691.445,61
128	FORMAÇÃO DE RECURSOS HUMANOS	0,00	11.258,00	11.258,00
501	ADMINISTRAÇÃO E DESENVOLVIMENTO	0,00	11.258,00	11.258,00
131	COMUNICAÇÃO SOCIAL	0,00	2.125.000,00	2.125.000,00
602	GESTÃO DE INF. E CAP. DE POL. PÚBL. PARA AS ÁREAS DE TRABALHO, ASSISTÊNCIA E DESENVOLVIMENTO SOCIAL	0,00	2.125.000,00	2.125.000,00
8	ASSISTÊNCIA SOCIAL	5.170.214,20	41.377.854,22	46.548.068,42
243	ASSISTÊNCIA À CRIANÇA E AO ADOLESCENTE	0,00	79.758,42	79.758,42
105	DESENVOLVIMENTO SOCIAL INTEGRADO	0,00	79.758,42	79.758,42
244	ASSISTÊNCIA COMUNITÁRIA	0,00	617.613,79	617.613,79
105	DESENVOLVIMENTO SOCIAL INTEGRADO	0,00	617.613,79	617.613,79
306	ALIMENTAÇÃO E NUTRIÇÃO	0,00	1.129.200,01	1.129.200,01
412	SEGURANÇA ALIMENTAR E NUTRICIONAL	0,00	1.129.200,01	1.129.200,01
453	TRANSPORTES COLETIVOS URBANOS	0,00	39.551.282,00	39.551.282,00
233	INCLUSÃO SOCIAL DO TRANSPORTE COLETIVO	0,00	39.551.282,00	39.551.282,00
482	HABITAÇÃO URBANA	5.170.214,20	0,00	5.170.214,20
105	DESENVOLVIMENTO SOCIAL INTEGRADO	5.170.214,20	0,00	5.170.214,20
11	TRABALHO	2.574,00	5.132.187,31	5.134.761,31
128	FORMAÇÃO DE RECURSOS HUMANOS	0,00	202.390,70	202.390,70
602	GESTÃO DE INF. E CAP. DE POL. PÚBL. PARA AS ÁREAS DE TRABALHO, ASSISTÊNCIA E DESENVOLVIMENTO SOCIAL	0,00	202.390,70	202.390,70



		PROJETO	ATIVIDADE	TOTAL
131	COMUNICAÇÃO SOCIAL	0,00	9.097,60	9.097,60
602	GESTÃO DE INF. E CAP. DE POL. PÚBL. PARA AS ÁREAS DE TRABALHO, ASSISTÊNCIA E DESENVOLVIMENTO SOCIAL	0,00	9.097,60	9.097,60
334	FOMENTO AO TRABALHO	2.574,00	4.920.699,01	4.923.273,01
106	DESENVOLVIMENTO SOLIDÁRIO	0,00	122.848,60	122.848,60
414	SISTEMA PÚBLICO DE EMPREGO	2.574,00	4.797.850,41	4.800.424,41
	47901 FEAS	8.761.163,88	11.227.103,89	19.988.267,77
8	ASSISTÊNCIA SOCIAL	8.761.163,88	11.227.103,89	19.988.267,77
128	FORMAÇÃO DE RECURSOS HUMANOS	0,00	43.545,08	43.545,08
602	GESTÃO DE INF. E CAP. DE POL. PÚBL. PARA AS ÁREAS DE TRABALHO, ASSISTÊNCIA E DESENVOLVIMENTO SOCIAL	0,00	43.545,08	43.545,08
131	COMUNICAÇÃO SOCIAL	0,00	358.084,30	358.084,30
602	GESTÃO DE INF. E CAP. DE POL. PÚBL. PARA AS ÁREAS DE TRABALHO, ASSISTÊNCIA E DESENVOLVIMENTO SOCIAL	0,00	358.084,30	358.084,30
244	ASSISTÊNCIA COMUNITÁRIA	8.761.163,88	10.825.474,51	19.586.638,39
10	ASSISTÊNCIA SOCIAL BÁSICA	8.754.419,84	5.443.605,72	14.198.025,56
11	ASSISTÊNCIA SOCIAL ESPECIAL	6.744,04	5.381.868,79	5.388.612,83
	60201 IPAJM	243.698,90	11.819.550,91	12.063.249,81
4	ADMINISTRAÇÃO	243.698,90	8.648.051,81	8.891.750,71
122	ADMINISTRAÇÃO GERAL	0,00	8.592.252,06	8.592.252,06
800	APOIO ADMINISTRATIVO	0,00	8.592.252,06	8.592.252,06
126	TECNOLOGIA DA INFORMAÇÃO	243.698,90	0,00	243.698,90
609	GESTÃO E DESENVOLVIMENTO	243.698,90	0,00	243.698,90
128	FORMAÇÃO DE RECURSOS HUMANOS	0,00	55.799,75	55.799,75
501	ADMINISTRAÇÃO E DESENVOLVIMENTO	0,00	55.799,75	55.799,75
9	PREVIDÊNCIA SOCIAL	0,00	3.168.900,35	3.168.900,35
272	PREVIDÊNCIA DO REGIME ESTATUTÁRIO	0,00	3.168.900,35	3.168.900,35
800	APOIO ADMINISTRATIVO	0,00	3.168.900,35	3.168.900,35
28	ENCARGOS ESPECIAIS	0,00	2.598,75	2.598,75
846	OUTROS ENCARGOS ESPECIAIS	0,00	2.598,75	2.598,75
901	OPERAÇÕES ESPECIAIS: CUMPRIMENTO DE SENTENÇAS JUDICIAIS	0,00	2.598,75	2.598,75
	60901 FUNDO PREVIDENCIÁRIO	0,00	993.659.874,30	993.659.874,30
9	PREVIDÊNCIA SOCIAL	0,00	993.659.874,30	993.659.874,30
272	PREVIDÊNCIA DO REGIME ESTATUTÁRIO	0,00	993.659.874,30	993.659.874,30

Demonstrativo da Despesa por Unidade Orçamentária, Função, Subfunção e Programa

GOVERNO DO ESTADO DO ESPÍRITO SANTO
DEMONSTRATIVO DA DESPESA POR UNIDADE ORÇAMENTÁRIA, FUNÇÃO, SUBFUNÇÃO E PROGRAMA

EXERCÍCIO: 2008
ANEXO 06 DA LEI 4.320/64

REFERÊNCIA: DEZEMBRO DE 2008
20/02/2009 FOLHA: 31

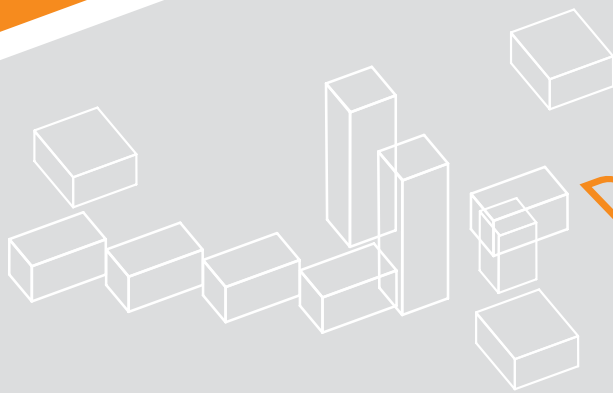
		PROJETO	ATIVIDADE	TOTAL
530	BENEFÍCIOS PREVIDENCIÁRIOS AOS SEGURADOS RPPS	0,00	993.659.874,30	993.659.874,30
	80000 ENCARGOS	0,00	3.940.557.569,45	3.940.557.569,45
4	ADMINISTRAÇÃO	0,00	3.824.664,05	3.824.664,05
122	ADMINISTRAÇÃO GERAL	0,00	3.824.664,05	3.824.664,05
800	APOIO ADMINISTRATIVO	0,00	3.824.664,05	3.824.664,05
9	PREVIDÊNCIA SOCIAL	0,00	146.408.538,94	146.408.538,94
272	PREVIDÊNCIA DO REGIME ESTATUTÁRIO	0,00	136.966.817,52	136.966.817,52
800	APOIO ADMINISTRATIVO	0,00	136.966.817,52	136.966.817,52
274	PREVIDÊNCIA ESPECIAL	0,00	9.441.721,42	9.441.721,42
542	COMPLEMENTAÇÃO DE APOSENTADORIA	0,00	9.441.721,42	9.441.721,42
28	ENCARGOS ESPECIAIS	0,00	3.790.324.366,46	3.790.324.366,46
841	REFINANCIAMENTO DA DÍVIDA INTERNA	0,00	226.215.870,41	226.215.870,41
904	OPERAÇÕES ESPECIAIS: DÍVIDA INTERNA	0,00	226.215.870,41	226.215.870,41
843	SERVIÇO DA DÍVIDA INTERNA	0,00	98.503.645,16	98.503.645,16
904	OPERAÇÕES ESPECIAIS: DÍVIDA EXTERNA	0,00	98.503.645,16	98.503.645,16
844	SERVIÇO DA DÍVIDA EXTERNA	0,00	42.291.469,43	42.291.469,43
905	OPERAÇÕES ESPECIAIS: DÍVIDA EXTERNA	0,00	42.291.469,43	42.291.469,43
845	TRANSFERÊNCIAS	0,00	1.997.368.618,66	1.997.368.618,66
902	OPERAÇÕES ESPECIAIS: TRANSFERÊNCIAS	0,00	1.917.621.921,07	1.917.621.921,07
903	OPERAÇÕES ESPECIAIS: OUTRAS TRANSFERÊNCIAS	0,00	79.746.697,59	79.746.697,59
846	OUTROS ENCARGOS ESPECIAIS	0,00	1.425.944.762,80	1.425.944.762,80
901	OPERAÇÕES ESPECIAIS: CUMPRIMENTO DE SENTENÇAS JUDICIAIS	0,00	6.959.282,90	6.959.282,90
903	OPERAÇÕES ESPECIAIS: OUTRAS TRANSFERÊNCIAS	0,00	1.418.600.175,88	1.418.600.175,88
907	OPERAÇÕES ESPECIAIS: INDENIZAÇÕES, RESTITUIÇÕES E RESSARCIMENTO	0,00	385.304,02	385.304,02
TOTAL		792.187.280,06	9.400.582.475,84	10.192.769.755,90



ANEXO

7

**Demonstrativo da Despesa
do Estado por Funções,
Subfunções e Programas
por Projeto e Atividade**



Demonstrativo da Despesa do Estado por Funções, Subfunções e Programas por Projeto e Atividade

GOVERNO DO ESTADO DO ESPÍRITO SANTO
 DEMONSTRATIVO DA DESPESA DO ESTADO POR FUNÇÕES, SUBFUNÇÕES E PROGRAMAS POR PROJETO E ATIVIDADE

EXERCÍCIO: 2008
 ANEXO 07 DA LEI 4.320/64

REFERÊNCIA: DEZEMBRO
 23/03/2009 FOLHA: 1

CÓDIGO	DESCRIÇÃO	PROJETOS	ATIVIDADES	TOTAL
01	LEGISLATIVA	496.760,49	161.375.586,03	161.872.346,52
01.031	AÇÃO LEGISLATIVA	324.035,68	468.083,75	792.119,43
01.031.0019	ATUAÇÃO LEGISLATIVA	324.035,68	468.083,75	792.119,43
01.032	CONTROLE EXTERNO	151.772,61	59.556.398,84	59.708.171,45
01.032.0540	CONTROLE EXTERNO DA GESTÃO DE RECURSOS PÚBLICOS	151.772,61	59.556.398,84	59.708.171,45
01.122	ADMINISTRAÇÃO GERAL	20.952,20	100.427.410,66	100.448.362,86
01.122.0540	CONTROLE EXTERNO DA GESTÃO DE RECURSOS PÚBLICOS	20.952,20		20.952,20
01.122.0801	APOIO ADMINISTRATIVO		97.903.463,50	97.903.463,50
01.122.0802	APOIO ADMINISTRATIVO		2.523.947,16	2.523.947,16
01.126	TECNOLOGIA DA INFORMAÇÃO		256.638,99	256.638,99
01.126.0540	CONTROLE EXTERNO DA GESTÃO DE RECURSOS PÚBLICOS		256.638,99	256.638,99
01.128	FORMAÇÃO DE RECURSOS HUMANOS		667.053,79	667.053,79
01.128.0019	ATUAÇÃO LEGISLATIVA		77.416,30	77.416,30
01.128.0540	CONTROLE EXTERNO DA GESTÃO DE RECURSOS PÚBLICOS		589.637,49	589.637,49
02	JUDICIÁRIA	69.119.004,23	595.601.656,70	664.720.660,93
02.061	AÇÃO JUDICIÁRIA	69.117.809,23	456.456.146,16	525.573.955,39
02.061.0004	AMPLIAÇÃO E MODERNIZAÇÃO DO SISTEMA	48.174.753,71		48.174.753,71
02.061.0017	AVANÇO NA PRESTAÇÃO DO SERVIÇO JURISDICIONÁRIO		2.089.475,90	2.089.475,90
02.061.0110	DIREITOS HUMANOS, DIREITO DE TODOS	272.965,24	516.328,00	789.293,24
02.061.0163	EXPANSÃO MODERNA E ESTRUTURAÇÃO	20.451.312,48	3.788.071,40	24.239.383,88
02.061.0181	FISCALIZAÇÃO, DISCIPLINA E ORIENTAÇÃO		689.555,91	689.555,91
02.061.0261	JURISDICIONAL NA BUSCA DO ATENDIMENTO PLENO		432.127.642,97	432.127.642,97
02.061.0384	REESTRUTURAÇÃO DA DEFENSORIA PÚBLICA	137.553,00		137.553,00
02.061.0502	ADMINISTRAÇÃO GERAL	81.224,80		81.224,80
02.061.0598	GESTÃO DA POLÍTICA PENITENCIÁRIA		817.498,00	817.498,00
02.061.0800	APOIO ADMINISTRATIVO		16.427.573,98	16.427.573,98
02.122	ADMINISTRAÇÃO GERAL	1.195,00	37.622.931,56	37.624.126,56
02.122.0261	JURISDICIONAL NA BUSCA DO ATENDIMENTO PLENO	1.195,00		1.195,00
02.122.0800	APOIO ADMINISTRATIVO		32.641.136,87	32.641.136,87
02.122.0803	APOIO ADMINISTRATIVO		4.981.794,69	4.981.794,69
02.126	TECNOLOGIA DA INFORMAÇÃO		23.784.811,49	23.784.811,49
02.126.0163	EXPANSÃO MODERNA E ESTRUTURAÇÃO		23.784.811,49	23.784.811,49
02.128	FORMAÇÃO DE RECURSOS HUMANOS		29.057.230,17	29.057.230,17
02.128.0261	JURISDICIONAL NA BUSCA DO ATENDIMENTO PLENO		28.995.046,59	28.995.046,59
02.128.0598	GESTÃO DA POLÍTICA PENITENCIÁRIA		62.183,58	62.183,58
02.131	COMUNICAÇÃO SOCIAL		1.350.000,00	1.350.000,00
02.131.0110	DIREITOS HUMANOS, DIREITO DE TODOS		350.000,00	350.000,00
02.131.0598	GESTÃO DA POLÍTICA PENITENCIÁRIA		1.000.000,00	1.000.000,00
02.421	CUSTÓDIA E REINTEGRAÇÃO SOCIAL		46.014.512,21	46.014.512,21
02.421.0018	ADMINISTRAÇÃO PRISIONAL		45.448.769,10	45.448.769,10
02.421.0598	GESTÃO DA POLÍTICA PENITENCIÁRIA		565.743,11	565.743,11
02.422	DIREITOS INDIVIDUAIS, COLETIVOS		1.316.025,11	1.316.025,11
02.422.0591	GESTÃO DA POLÍTICA DE DIREITOS HUMANOS		1.316.025,11	1.316.025,11
03	ESSENCIAL À JUSTIÇA	15.532.779,36	191.067.520,70	206.600.300,06
03.091	DEFESA DA ORDEM JURÍDICA	15.351.956,46	169.534.201,07	184.886.157,53
03.091.0296	MODERNIZAÇÃO E DESENVOLVIMENTO	15.351.956,46	2.763.079,50	18.115.035,96
03.091.0349	PROMOÇÃO E DEFESA DA CIDADANIA		58.357,25	58.357,25
03.091.0597	GESTÃO DA POLÍTICA INSTITUCIONAL		126.712.239,86	126.712.239,86
03.091.0805	APOIO ADMINISTRATIVO		40.000.524,46	40.000.524,46
03.092	REPRESENTAÇÃO JUDICIAL E EXTRAJUDICIAL	180.822,90	21.473.319,63	21.654.142,53
03.092.0740	REPRESENTAÇÃO JUDICIAL E EXTRAJUDICIAL	180.822,90	21.473.319,63	21.654.142,53
03.131	COMUNICAÇÃO SOCIAL		60.000,00	60.000,00

CÓDIGO	DESCRIÇÃO	PROJETOS	ATIVIDADES	TOTAL
03.131.0740	REPRESENTAÇÃO JUDICIAL E EXTRAJUDICIAL		60.000,00	60.000,00
04	ADMINISTRAÇÃO	34.287.952,01	259.172.322,66	293.460.274,67
04.121	PLANEJAMENTO E ORÇAMENTO	3.400.271,00	1.515.915,12	4.916.186,12
04.121.0202	GERENCIAMENTO DE PROGRAMAS ESPECIAIS	3.400.271,00		3.400.271,00
04.121.0541	COORDENAÇÃO E APOIO AO DESENVOLVIMENTO		350.691,11	350.691,11
04.121.0693	MODERNIZAÇÃO E GESTÃO DO SISTEMA		1.165.224,01	1.165.224,01
04.122	ADMINISTRAÇÃO GERAL	19.872.587,11	236.695.580,43	256.568.167,54
04.122.0016	ATRAÇÃO E RETENÇÃO DE INVESTIMENTOS		7.180,60	7.180,60
04.122.0104	DESENVOLVIMENTO REGIONAL		9.276,98	9.276,98
04.122.0181	FISCALIZAÇÃO, DISCIPLINA E ORIENTAÇÃO		712.341,79	712.341,79
04.122.0371	QUALIDADE NO ATENDIMENTO AO CIDADÃO	604.895,14		604.895,14
04.122.0501	ADMINISTRAÇÃO E DESENVOLVIMENTO		159.153,65	159.153,65
04.122.0502	ADMINISTRAÇÃO GERAL	6.321.098,32	5.135.525,56	11.456.623,88
04.122.0505	ASSESSORAMENTO GOVERNAMENTAL	942.714,39	15.115.417,82	16.058.132,21
04.122.0560	ÉTICA, TRANSPARÊNCIA E EFICIÊNCIA		1.122.605,22	1.122.605,22
04.122.0600	GESTÃO DAS ATIVIDADES DA VICE-GOVERNADORIA		1.346.064,57	1.346.064,57
04.122.0601	GESTÃO DAS POLÍTICAS DE DESENVOLVIMENTO	23.619,71	8.561,80	32.181,51
04.122.0603	GESTÃO DE OBRAS CIVIS NO ESTADO DO ESPÍRITO SANTO		3.708.995,61	3.708.995,61
04.122.0611	GESTÃO FAZENDÁRIA	9.109.490,77	3.580.223,10	12.689.713,87
04.122.0652	INOVAÇÃO NA GESTÃO PÚBLICA	2.726.859,31		2.726.859,31
04.122.0691	MODERNIZAÇÃO DO PARQUE GRÁFICO	123.163,55		123.163,55
04.122.0720	PROMOÇÃO DA CAPACITAÇÃO E DESENVOLVIMENTO GERENCIAL	20.745,92	1.741.608,40	1.762.354,32
04.122.0750	SEGURANÇA DE DIGNITÁRIOS		5.286.418,75	5.286.418,75
04.122.0800	APOIO ADMINISTRATIVO		198.762.206,58	198.762.206,58
04.124	CONTROLE INTERNO		5.649.229,12	5.649.229,12
04.124.0560	ÉTICA, TRANSPARÊNCIA E EFICIÊNCIA		5.649.229,12	5.649.229,12
04.125	NORMATIZAÇÃO E FISCALIZAÇÃO	41.250,00	795.839,98	837.089,98
04.125.0101	DESENVOLVIMENTO DE ATIVIDADES		636.620,98	636.620,98
04.125.0601	GESTÃO DAS POLÍTICAS DE DESENVOLVIMENTO	41.250,00		41.250,00
04.125.0603	GESTÃO DE OBRAS CIVIS NO ESTADO DO ESPÍRITO SANTO		159.219,00	159.219,00
04.126	TECNOLOGIA DA INFORMAÇÃO	10.767.607,18	2.702.545,52	13.470.152,70
04.126.0501	ADMINISTRAÇÃO E DESENVOLVIMENTO	507.398,00	2.702.545,52	3.209.943,52
04.126.0560	ÉTICA, TRANSPARÊNCIA E EFICIÊNCIA	48.332,00		48.332,00
04.126.0609	GESTÃO E DESENVOLVIMENTO DA POLÍTICA	243.698,90		243.698,90
04.126.0650	INFORMATIZAÇÃO DAS ATIVIDADES	9.968.178,28		9.968.178,28
04.127	ORDENAMENTO TERRITORIAL		3.952.676,95	3.952.676,95
04.127.0345	PRODUÇÃO DE INFORMAÇÕES		2.718.512,93	2.718.512,93
04.127.0504	ASSESSORAMENTO À GESTÃO GOVERNAMENTAL		1.234.164,02	1.234.164,02
04.128	FORMAÇÃO DE RECURSOS HUMANOS	198.366,67	3.589.708,76	3.788.075,43
04.128.0501	ADMINISTRAÇÃO E DESENVOLVIMENTO	198.366,67	1.525.710,27	1.724.076,94
04.128.0693	MODERNIZAÇÃO E GESTÃO DO SISTEMA		297.541,48	297.541,48
04.128.0720	PROMOÇÃO DA CAPACITAÇÃO E DESENVOLVIMENTO GERENCIAL		1.766.457,01	1.766.457,01
04.131	COMUNICAÇÃO SOCIAL		3.499.137,78	3.499.137,78
04.131.0502	ADMINISTRAÇÃO GERAL		160.000,00	160.000,00
04.131.0560	ÉTICA, TRANSPARÊNCIA E EFICIÊNCIA		25.888,52	25.888,52
04.131.0601	GESTÃO DAS POLÍTICAS DE DESENVOLVIMENTO		595.327,94	595.327,94
04.131.0602	GESTÃO DA INFORMAÇÃO E CAPACITAÇÃO DE POLÍTICAS PÚBLICAS PARA ÁREAS DO TRABALHO		2.125.000,00	2.125.000,00
04.131.0693	MODERNIZAÇÃO E GESTÃO DO SISTEMA		592.921,32	592.921,32
04.183	INFORMAÇÃO E INTELIGÊNCIA		766.899,00	766.899,00
04.183.0504	ASSESSORAMENTO À GESTÃO GOVERNAMENTAL		766.899,00	766.899,00
04.392	DIFUSÃO CULTURAL		3.740,00	3.740,00
04.392.0161	EXPANSÃO E PRESERVAÇÃO PATRIMONIAL		3.740,00	3.740,00

Demonstrativo da Despesa do Estado por Funções, Subfunções e Programas por Projeto e Atividade

GOVERNO DO ESTADO DO ESPÍRITO SANTO
 DEMONSTRATIVO DA DESPESA DO ESTADO POR FUNÇÕES, SUBFUNÇÕES E PROGRAMAS POR PROJETO E ATIVIDADE

EXERCÍCIO: 2008
 ANEXO 07 DA LEI 4.320/64

REFERÊNCIA: DEZEMBRO
 23/03/2009 FOLHA: 3

CÓDIGO	DESCRIÇÃO	PROJETOS	ATIVIDADES	TOTAL
04.665	NORMALIZAÇÃO E QUALIDADE		1.050,00	1.050,00
04.665.0691	MODERNIZAÇÃO DO PARQUE GRÁFICO		1.050,00	1.050,00
04.695	TURISMO	7.870,05		7.870,05
04.695.0596	GESTÃO DA POLÍTICA ESTADUAL DE MEIO AMBIENTE	7.870,05		7.870,05
06	SEGURANÇA PÚBLICA	39.613.747,65	617.306.375,62	656.920.123,27
06.122	ADMINISTRAÇÃO GERAL	3.347.833,77	563.902.617,03	567.250.450,80
06.122.0330	O ESPÍRITO SANTO SEM VIOLÊNCIA	1.974.642,84		1.974.642,84
06.122.0502	ADMINISTRAÇÃO GERAL	1.373.190,93		1.373.190,93
06.122.0692	MODERNIZAÇÃO E GESTÃO DA POLÍTICA PÚBLICA		500.000,00	500.000,00
06.122.0800	APOIO ADMINISTRATIVO		563.402.617,03	563.402.617,03
06.128	FORMAÇÃO DE RECURSOS HUMANOS		769.016,42	769.016,42
06.128.0343	PREVENÇÃO E REDUÇÃO DA VIOLÊNCIA		690.757,20	690.757,20
06.128.0501	ADMINISTRAÇÃO E DESENVOLVIMENTO		78.259,22	78.259,22
06.131	COMUNICAÇÃO SOCIAL		2.820.285,33	2.820.285,33
06.131.0692	MODERNIZAÇÃO E GESTÃO DA POLÍTICA PÚBLICA		2.820.285,33	2.820.285,33
06.181	POLICIAMENTO	29.853.700,88	43.124.989,64	72.978.690,52
06.181.0006	APOIO À CIDADANIA E PREVENÇÃO	130.970,30		130.970,30
06.181.0297	MODERNIZAÇÃO E REEQUIPAMENTO	394.750,00	4.250,29	399.000,29
06.181.0330	O ESPÍRITO SANTO SEM VIOLÊNCIA	2.870.261,96	388.346,25	3.258.608,21
06.181.0343	PREVENÇÃO E REDUÇÃO DA VIOLÊNCIA	7.265.334,72	11.271.701,90	18.537.036,62
06.181.0692	MODERNIZAÇÃO E GESTÃO DA POLÍTICA PÚBLICA	19.192.383,90	31.460.691,20	50.653.075,10
06.182	DEFESA CIVIL	2.161.458,87	3.166.917,58	5.328.376,45
06.182.0093	DESCENTRALIZAÇÃO DOS SERVIÇOS DO CORPO DE BOMBEIROS	34.902,34		34.902,34
06.182.0239	INTEGRAÇÃO E APERFEIÇOAMENTO DA DEFESA	24.290,40	1.900,00	26.190,40
06.182.0292	MANUTENÇÃO E MODERNIZAÇÃO DAS ATIVIDADES	1.629.688,56	1.893.053,98	3.522.742,54
06.182.0344	PREVENÇÃO E SOCORRO PARA A COMUNIDADE	472.577,57	1.121.751,56	1.594.329,13
06.182.0501	ADMINISTRAÇÃO E DESENVOLVIMENTO		150.212,04	150.212,04
06.183	INFORMAÇÃO E INTELIGÊNCIA	4.244.348,95	1.476.417,98	5.720.766,93
06.183.0295	MODERNIZAÇÃO DA POLÍCIA CIVIL	4.148.392,95	1.468.467,98	5.616.860,93
06.183.0297	MODERNIZAÇÃO E REEQUIPAMENTO DA POLÍCIA		7.950,00	7.950,00
06.183.0343	PREVENÇÃO E REDUÇÃO DA VIOLÊNCIA	95.956,00		95.956,00
06.243	ASSISTÊNCIA À CRIANÇA E AO ADOLESCENTE		2.046.131,64	2.046.131,64
06.243.0006	APOIO À CIDADANIA E PREVENÇÃO		2.046.131,64	2.046.131,64
06.244	ASSISTÊNCIA COMUNITÁRIA	6.405,18		6.405,18
06.244.0501	ADMINISTRAÇÃO E DESENVOLVIMENTO	6.405,18		6.405,18
08	ASSISTÊNCIA SOCIAL	14.443.300,68	65.136.184,31	79.579.484,99
08.122	ADMINISTRAÇÃO GERAL	487.500,00	9.879.498,43	10.366.998,43
08.122.0502	ADMINISTRAÇÃO GERAL	487.500,00		487.500,00
08.122.0800	APOIO ADMINISTRATIVO		9.879.498,43	9.879.498,43
08.128	FORMAÇÃO DE RECURSOS HUMANOS		126.731,70	126.731,70
08.128.0501	ADMINISTRAÇÃO E DESENVOLVIMENTO		83.186,62	83.186,62
08.128.0602	GESTÃO DA INFORMAÇÃO E CAPACITAÇÃO DE POLÍTICAS PÚBLICAS PARA ÁREAS DO TRABALHO		43.545,08	43.545,08
08.131	COMUNICAÇÃO SOCIAL		367.251,66	367.251,66
08.131.0165	EXPANSÃO DA REDE DE APERFEIÇOAMENTO DA GESTÃO DO SISTEMA		9.167,36	9.167,36
08.131.0602	GESTÃO DA INFORMAÇÃO E CAPACITAÇÃO DE POLÍTICAS PÚBLICAS PARA ÁREAS DO TRABALHO		358.084,30	358.084,30
08.242	ASSISTÊNCIA AO PORTADOR DE DEFICIÊNCIA		56.103,89	56.103,89
08.242.0015	ATENDIMENTO ÀS MEDIDAS DE PROTEÇÃO		56.103,89	56.103,89
08.243	ASSISTÊNCIA À CRIANÇA E AO ADOLESCENTE	24.422,60	176.481,90	200.904,50
08.243.0015	ATENDIMENTO ÀS MEDIDAS DE PROTEÇÃO		5.382,38	5.382,38
08.243.0105	DESENVOLVIMENTO SOCIAL INTEGRADO		79.758,42	79.758,42
08.243.0351	PROMOÇÃO, DEFESA E ATENDIMENTO DOS DIREITOS DA CRIANÇA	24.422,60	91.341,10	115.763,70
08.244	ASSISTÊNCIA COMUNITÁRIA	8.761.163,88	11.443.088,30	20.204.252,18

CÓDIGO	DESCRIÇÃO	PROJETOS	ATIVIDADES	TOTAL
08.244.0010	ASSISTÊNCIA SOCIAL BÁSICA	8.754.419,84	5.443.605,72	14.198.025,56
08.244.0011	ASSISTÊNCIA SOCIAL ESPECIAL	6.744,04	5.381.868,79	5.388.612,83
08.244.0105	DESENVOLVIMENTO SOCIAL INTEGRADO		617.613,79	617.613,79
08.306	ALIMENTAÇÃO E NUTRIÇÃO		3.454.480,43	3.454.480,43
08.306.0165	EXPANSÃO DA REDE DE APERF. DA GESTÃO DO SISTEMA ESTADUAL DE ATENDIMENTO SOCIOEDUCATIVO		2.325.280,42	2.325.280,42
08.306.0412	SEGURANÇA ALIMENTAR E NUTRICIONAL		1.129.200,01	1.129.200,01
08.453	TRANSPORTES COLETIVOS URBANOS		39.632.548,00	39.632.548,00
08.453.0233	INCLUSÃO SOCIAL DO TRANSPORTE COLETIVO		39.632.548,00	39.632.548,00
08.482	HABITAÇÃO URBANA	5.170.214,20		5.170.214,20
08.482.0105	DESENVOLVIMENTO SOCIAL INTEGRADO	5.170.214,20		5.170.214,20
09	PREVIDÊNCIA SOCIAL		1.351.718.667,67	1.351.718.667,67
09.272	PREVIDÊNCIA DO REGIME ESTATUTÁRIO		1.315.523.939,10	1.315.523.939,10
09.272.0530	BENEFÍCIOS PREVIDENCIÁRIOS AOS SEGURADOS		993.659.874,30	993.659.874,30
09.272.0800	APOIO ADMINISTRATIVO		321.864.064,80	321.864.064,80
09.274	PREVIDÊNCIA ESPECIAL		36.194.728,57	36.194.728,57
09.274.0542	COMPLEMENTAÇÃO DE APOSENTADORIAS		36.194.728,57	36.194.728,57
10	SAÚDE	114.682.716,53	926.689.257,60	1.041.371.974,13
10.122	ADMINISTRAÇÃO GERAL	5.279.000,00	332.120.330,64	337.399.330,64
10.122.0502	ADMINISTRAÇÃO GERAL	5.279.000,00		5.279.000,00
10.122.0594	GESTÃO DA POLÍTICA DE SAÚDE NO ESTADO		3.802.248,14	3.802.248,14
10.122.0800	APOIO ADMINISTRATIVO		328.318.082,50	328.318.082,50
10.126	TECNOLOGIA DA INFORMAÇÃO	4.389.412,37		4.389.412,37
10.126.0385	REESTRUTURAÇÃO DA REDE DE SERVIÇOS	4.389.412,37		4.389.412,37
10.128	FORMAÇÃO DE RECURSOS HUMANOS	54.640,00	2.642.799,58	2.697.439,58
10.128.0501	ADMINISTRAÇÃO E DESENVOLVIMENTO		512.185,22	512.185,22
10.128.0594	GESTÃO DA POLÍTICA DE SAÚDE NO ESTADO	54.640,00	2.130.614,36	2.185.254,36
10.131	COMUNICAÇÃO SOCIAL		5.234.628,90	5.234.628,90
10.131.0231	IMPLEMENTAÇÃO DO SISTEMA DE VIGILÂNCIA		5.006.523,75	5.006.523,75
10.131.0594	GESTÃO DA POLÍTICA DE SAÚDE NO ESTADO		228.105,15	228.105,15
10.272	PREVIDÊNCIA DO REGIME ESTATUTÁRIO		794.709,59	794.709,59
10.272.0800	APOIO ADMINISTRATIVO		794.709,59	794.709,59
10.301	ATENÇÃO BÁSICA	616.191,78	3.018.389,61	3.634.581,39
10.301.0158	EXPANSÃO E FORTALECIMENTO DA ATENÇÃO PRIMÁRIA À SAÚDE	616.191,78	3.018.389,61	3.634.581,39
10.302	ASSISTÊNCIA HOSPITALAR E AMBULATORIAL	104.343.472,38	478.696.181,57	583.039.653,95
10.302.0009	ASSISTÊNCIA À SAÚDE	738.686,53	8.915.192,17	9.653.878,70
10.302.0013	ASSISTÊNCIA ESPECIALIZADA EM SAÚDE	81.698,40	273.121.153,80	273.202.852,20
10.302.0231	IMPLEMENTAÇÃO DO SISTEMA DE VIGILÂNCIA	31.487,50	1.937.025,48	1.968.512,98
10.302.0290	MANUTENÇÃO DA REDE DE SERVIÇOS		194.722.810,12	194.722.810,12
10.302.0385	REESTRUTURAÇÃO DA REDE DE SERVIÇOS	46.642.117,24		46.642.117,24
10.302.0594	GESTÃO DA POLÍTICA DE SAÚDE NO ESTADO	56.849.482,71		56.849.482,71
10.303	SUPORTE PROFILÁTICO E TERAPÊUTICO		100.467.822,23	100.467.822,23
10.303.0230	IMPLEMENTAÇÃO DA ASSISTÊNCIA FARMÁCIA		100.467.822,23	100.467.822,23
10.304	VIGILÂNCIA SANITÁRIA		151.789,22	151.789,22
10.304.0231	IMPLEMENTAÇÃO DO SISTEMA DE VIGILÂNCIA		151.789,22	151.789,22
10.305	VIGILÂNCIA EPIDEMIOLÓGICA		3.562.606,26	3.562.606,26
10.305.0231	IMPLEMENTAÇÃO DO SISTEMA DE VIGILÂNCIA		3.562.606,26	3.562.606,26
11	TRABALHO	2.574,00	5.132.187,31	5.134.761,31
11.128	FORMAÇÃO DE RECURSOS HUMANOS		202.390,70	202.390,70
11.128.0602	GESTÃO DA INF. E CAPACITAÇÃO DE POLÍTICAS PÚBLICAS PARA ÁREAS DE ASSISTÊNCIA E DESEN. SOCIAL		202.390,70	202.390,70
11.131	COMUNICAÇÃO SOCIAL		9.097,60	9.097,60
11.131.0602	GESTÃO DA INF. E CAPACITAÇÃO DE POLÍTICAS PÚBLICAS PARA ÁREAS DE ASSISTÊNCIA E DESEN. SOCIAL		9.097,60	9.097,60
11.334	FOMENTO AO TRABALHO	2.574,00	4.920.699,01	4.923.273,01

Demonstrativo da Despesa do Estado por Funções, Subfunções e Programas por Projeto e Atividade

GOVERNO DO ESTADO DO ESPÍRITO SANTO
DEMONSTRATIVO DA DESPESA DO ESTADO POR FUNÇÕES, SUBFUNÇÕES E PROGRAMAS POR PROJETO E ATIVIDADE

EXERCÍCIO: 2008
ANEXO 07 DA LEI 4.320/64

REFERÊNCIA: DEZEMBRO
23/03/2009 FOLHA: 5

CÓDIGO	DESCRIÇÃO	PROJETOS	ATIVIDADES	TOTAL
11.334.0106	DESENVOLVIMENTO SOLIDÁRIO COM INCLUSÃO		122.848,60	122.848,60
11.334.0414	SISTEMA PÚBLICO DE EMPREGO E TRABALHO	2.574,00	4.797.850,41	4.800.424,41
12	EDUCAÇÃO	40.387.050,23	980.394.554,68	1.020.781.604,91
12.121	PLANEJAMENTO E ORÇAMENTO	11.182.698,49	1.623.197,46	12.805.895,95
12.121.0160	EXPANSÃO E MODERNIZAÇÃO DA REDE ESTADUAL	11.182.698,49		11.182.698,49
12.121.0604	GESTÃO DE POLÍTICAS PÚBLICAS DA EDUCAÇÃO		1.623.197,46	1.623.197,46
12.122	ADMINISTRAÇÃO GERAL	2.856.750,21	156.766.974,62	159.623.724,83
12.122.0203	GESTÃO ESCOLAR		79.086.652,00	79.086.652,00
12.122.0501	ADMINISTRAÇÃO E DESENVOLVIMENTO		52.169,94	52.169,94
12.122.0502	ADMINISTRAÇÃO GERAL	2.812.510,21		2.812.510,21
12.122.0604	GESTÃO DE POLÍTICAS PÚBLICAS DA EDUCAÇÃO	44.240,00	22.366.349,38	22.410.589,38
12.122.0800	APOIO ADMINISTRATIVO		55.261.803,30	55.261.803,30
12.126	TECNOLOGIA DA INFORMAÇÃO		248.006,01	248.006,01
12.126.0651	INFRAESTRUTURA TECNOLÓGICA DA EDUCAÇÃO		248.006,01	248.006,01
12.128	FORMAÇÃO DE RECURSOS HUMANOS		239.651,00	239.651,00
12.128.0501	ADMINISTRAÇÃO E DESENVOLVIMENTO		239.651,00	239.651,00
12.131	COMUNICAÇÃO SOCIAL		6.814.753,13	6.814.753,13
12.131.0604	GESTÃO DE POLÍTICAS PÚBLICAS DA EDUCAÇÃO		6.814.753,13	6.814.753,13
12.272	PREVIDÊNCIA DO REGIME ESTATUTÁRIO		220.557.666,59	220.557.666,59
12.272.0800	APOIO ADMINISTRATIVO		220.557.666,59	220.557.666,59
12.306	ALIMENTAÇÃO E NUTRIÇÃO		17.489.335,83	17.489.335,83
12.306.0203	GESTÃO ESCOLAR		17.489.335,83	17.489.335,83
12.361	ENSINO FUNDAMENTAL	12.141.044,12	312.864.682,01	325.005.726,13
12.361.0151	EDUCAÇÃO BÁSICA DE QUALIDADE		104.397,00	104.397,00
12.361.0160	EXPANSÃO E MODERNIZAÇÃO DA REDE ESTADUAL	12.141.044,12	5.209.510,48	17.350.554,60
12.361.0183	FORMAÇÃO DOS PROFISSIONAIS DA EDUCAÇÃO		1.488.692,53	1.488.692,53
12.361.0203	GESTÃO ESCOLAR		306.011.857,12	306.011.857,12
12.361.0260	JUVENTUDE, INCLUSÃO E DIVERSIDADE		50.224,88	50.224,88
12.362	ENSINO MÉDIO	14.067.546,11	189.176.224,90	203.243.771,01
12.362.0151	EDUCAÇÃO BÁSICA DE QUALIDADE		2.730.457,24	2.730.457,24
12.362.0160	EXPANSÃO E MODERNIZAÇÃO DA REDE ESTADUAL	14.067.546,11	2.895.046,46	16.962.592,57
12.362.0183	FORMAÇÃO DOS PROFISSIONAIS DA EDUCAÇÃO		7.122.764,42	7.122.764,42
12.362.0203	GESTÃO ESCOLAR		174.168.460,59	174.168.460,59
12.362.0260	JUVENTUDE, INCLUSÃO E DIVERSIDADE		2.259.496,19	2.259.496,19
12.363	ENSINO PROFISSIONAL	139.011,30	9.752.043,09	9.891.054,39
12.363.0153	EDUCAÇÃO PROFISSIONAL	139.011,30	9.752.043,09	9.891.054,39
12.364	ENSINO SUPERIOR		2.616.973,47	2.616.973,47
12.364.0152	EDUCAÇÃO MUSICAL		2.165.443,63	2.165.443,63
12.364.0203	GESTÃO ESCOLAR		451.529,84	451.529,84
12.366	EDUCAÇÃO DE JOVENS E ADULTOS		34.090.226,39	34.090.226,39
12.366.0109	DIREITO À EDUCAÇÃO DE JOVENS E ADULTOS		9.592.908,67	9.592.908,67
12.366.0203	GESTÃO ESCOLAR		24.497.317,72	24.497.317,72
12.367	EDUCAÇÃO ESPECIAL		28.154.820,18	28.154.820,18
12.367.0203	GESTÃO ESCOLAR		27.899.716,68	27.899.716,68
12.367.0260	JUVENTUDE, INCLUSÃO E DIVERSIDADE		255.103,50	255.103,50
13	CULTURA	3.679.242,94	17.101.730,87	20.780.973,81
13.122	ADMINISTRAÇÃO GERAL	1.003.445,18	11.923.309,66	12.926.754,84
13.122.0502	ADMINISTRAÇÃO GERAL	1.003.445,18		1.003.445,18
13.122.0800	APOIO ADMINISTRATIVO		11.923.309,66	11.923.309,66
13.125	NORMATIZAÇÃO E FISCALIZAÇÃO		625,00	625,00
13.125.0008	ARQUIVO ITINERANTE		625,00	625,00
13.126	TECNOLOGIA DA INFORMAÇÃO		12.400,00	12.400,00

CÓDIGO	DESCRIÇÃO	PROJETOS	ATIVIDADES	TOTAL
13.126.0161	EXPANSÃO E PRESERVAÇÃO DO PATRIMÔNIO		12.400,00	12.400,00
13.128	FORMAÇÃO DE RECURSOS HUMANOS		2.398,00	2.398,00
13.128.0501	ADMINISTRAÇÃO E DESENVOLVIMENTO		2.398,00	2.398,00
13.131	COMUNICAÇÃO SOCIAL		1.000.000,00	1.000.000,00
13.131.0606	GESTÃO DE POLÍTICAS PÚBLICAS		1.000.000,00	1.000.000,00
13.391	PATRIMÔNIO HISTÓRICO E ARTÍSTICO	2.669.732,76		2.669.732,76
13.391.0161	EXPANSÃO E PRESERVAÇÃO DO PATRIMÔNIO	2.669.732,76		2.669.732,76
13.392	DIFUSÃO CULTURAL	6.065,00	4.162.998,21	4.169.063,21
13.392.0008	ARQUIVO ITINERANTE	5.780,00		5.780,00
13.392.0161	EXPANSÃO E PRESERVAÇÃO DO PATRIMÔNIO	285,00		285,00
13.392.0350	PROMOÇÃO E GESTÃO CULTURAL		4.162.998,21	4.162.998,21
14	DIREITOS DA CIDADANIA	2.236.369,42	4.430.648,43	6.667.017,85
14.122	ADMINISTRAÇÃO GERAL	135.158,83		135.158,83
14.122.0165	EXPANSÃO DA REDE DE APERF. DA GESTÃO DO SISTEMA ESTADUAL DE ATENDIMENTO SOCIOEDUCATIVO	55.000,00		55.000,00
14.122.0294	MODERNIZAÇÃO ADMINISTRATIVA E TECNOLÓGICA	80.158,83		80.158,83
14.131	COMUNICAÇÃO SOCIAL		501.540,00	501.540,00
14.131.0068	CONSUMIDOR CIDADÃO		501.540,00	501.540,00
14.421	CUSTÓDIA E REINTEGRAÇÃO SOCIAL	2.101.210,59	3.921.675,01	6.022.885,60
14.421.0014	ATENÇÃO AO ADOLESCENTE EM CONFLITO		3.921.675,01	3.921.675,01
14.421.0165	EXPANSÃO DA REDE DE APERF. DA GESTÃO DO SISTEMA ESTADUAL DE ATENDIMENTO SOCIOEDUCATIVO	2.101.210,59		2.101.210,59
14.422	DIREITOS INDIVIDUAIS E COLETIVOS		7.433,42	7.433,42
14.422.0068	CONSUMIDOR CIDADÃO		7.433,42	7.433,42
15	URBANISMO	35.235.501,27	2.341.535,47	37.577.036,74
15.122	ADMINISTRAÇÃO GERAL	3.500,00	2.197.184,30	2.200.684,30
15.122.0593	GESTÃO DA POLÍTICA DE SANEAMENTO	3.500,00		3.500,00
15.122.0800	APOIO ADMINISTRATIVO		2.197.184,30	2.197.184,30
15.131	COMUNICAÇÃO SOCIAL		144.351,17	144.351,17
15.131.0593	GESTÃO DA POLÍTICA DE SANEAMENTO		144.351,17	144.351,17
15.451	INFRAESTRUTURA URBANA	35.232.001,27		35.232.001,27
15.451.0104	DESENVOLVIMENTO REGIONAL	371.745,69		371.745,69
15.451.0238	INFRAESTRUTURA URBANA	34.472.301,08		34.472.301,08
15.451.9345	RIOS SAUDÁVEIS	387.954,50		387.954,50
16	HABITAÇÃO	8.902.427,43	4.098.418,64	13.000.846,07
16.061	AÇÃO JUDICIÁRIA	57.881,17		57.881,17
16.061.0386	REGULARIZAÇÃO FUNDIÁRIA	57.881,17		57.881,17
16.122	ADMINISTRAÇÃO GERAL	18.387,90	4.098.418,64	4.116.806,54
16.122.0502	ADMINISTRAÇÃO GERAL	18.387,90		18.387,90
16.122.0800	APOIO ADMINISTRATIVO		4.098.418,64	4.098.418,64
16.451	INFRAESTRUTURA URBANA	433.193,49		433.193,49
16.451.0238	INFRAESTRUTURA URBANA	433.193,49		433.193,49
16.482	HABITAÇÃO URBANA	8.392.964,87		8.392.964,87
16.482.0220	HABITAÇÃO PARA FAMÍLIAS DE BAIXA RENDA	6.251.538,40		6.251.538,40
16.482.0221	HABITAÇÃO SUBSIDIADA DE INTERESSE SOCIAL	2.141.426,47		2.141.426,47
17	SANEAMENTO	1.284.798,55		1.284.798,55
17.511	SANEAMENTO BÁSICO RURAL	1.216.500,96		1.216.500,96
17.511.0002	AMPLIAÇÃO DA COBERTURA DOS SISTEMAS	1.216.500,96		1.216.500,96
17.512	SANEAMENTO BÁSICO URBANO	68.297,59		68.297,59
17.512.0002	AMPLIAÇÃO DA COBERTURA DOS SISTEMAS	68.297,59		68.297,59
18	GESTÃO AMBIENTAL	2.428.345,40	25.392.161,72	27.820.507,12
18.122	ADMINISTRAÇÃO GERAL	397.281,62	18.680.750,42	19.078.032,04
18.122.0502	ADMINISTRAÇÃO GERAL	397.281,62		397.281,62
18.122.0800	APOIO ADMINISTRATIVO		18.680.750,42	18.680.750,42

Demonstrativo da Despesa do Estado por Funções, Subfunções e Programas por Projeto e Atividade

GOVERNO DO ESTADO DO ESPÍRITO SANTO
 DEMONSTRATIVO DA DESPESA DO ESTADO POR FUNÇÕES, SUBFUNÇÕES E PROGRAMAS POR PROJETO E ATIVIDADE

EXERCÍCIO: 2008
 ANEXO 07 DA LEI 4.320/64

REFERÊNCIA: DEZEMBRO
 23/03/2009 FOLHA: 7

CÓDIGO	DESCRIÇÃO	PROJETOS	ATIVIDADES	TOTAL
18.126	TECNOLOGIA DA INFORMAÇÃO		1.075.394,90	1.075.394,90
18.126.0596	GESTÃO DA POLÍTICA ESTADUAL DE MEIO AMBIENTE		1.075.394,90	1.075.394,90
18.128	FORMAÇÃO DE RECURSOS HUMANOS		72.329,17	72.329,17
18.128.0501	ADMINISTRAÇÃO E DESENVOLVIMENTO		72.329,17	72.329,17
18.131	COMUNICAÇÃO SOCIAL		2.235.634,74	2.235.634,74
18.131.0150	EDUCAÇÃO AMBIENTAL E PRÁTICAS AMBIENTAIS		62.234,75	62.234,75
18.131.0596	GESTÃO DA POLÍTICA ESTADUAL DE MEIO AMBIENTE		2.173.399,99	2.173.399,99
18.541	PRESERVAÇÃO E CONSERVAÇÃO AMBIENTAL	1.711.833,33	969.434,97	2.681.268,30
18.541.0071	CORREDOR ECOLÓGICO DA MATA ATLÂNTICA	986.769,16		986.769,16
18.541.0150	EDUCAÇÃO AMBIENTAL E PRÁTICAS AMBIENTAIS	7.000,00	233.194,85	240.194,85
18.541.0180	FISCALIZAÇÃO AMBIENTAL PREVENTIVA		45.614,74	45.614,74
18.541.0201	GERENCIAMENTO COSTEIRO INTEGRADO		1.512,00	1.512,00
18.541.0383	RECUPERAÇÃO E CONSERVAÇÃO DE RECURSOS	152.956,07	689.113,38	842.069,45
18.541.0490	ZONEAMENTO ECOLÓGICO ECONÔMICO	565.108,10		565.108,10
18.542	CONTROLE AMBIENTAL		1.003.299,69	1.003.299,69
18.542.0388	RESÍDUOS SÓLIDOS URBANOS - RSU		374.580,50	374.580,50
18.542.0507	APOIO AO CONTROLE DA POLUIÇÃO		628.719,19	628.719,19
18.543	RECUPERAÇÃO DE ÁREAS DEGRADADAS		7.850,00	7.850,00
18.543.0001	ÁGUA EM QUANTIDADE E COM QUALIDADE		7.850,00	7.850,00
18.544	RECURSOS HÍDRICOS	319.230,45	1.347.467,83	1.666.698,28
18.544.0001	ÁGUA EM QUANTIDADE E COM QUALIDADE		168.467,83	168.467,83
18.544.0413	SISTEMA ESTADUAL DE GERENCIAMENTO	319.230,45	1.179.000,00	1.498.230,45
19	CIÊNCIA E TECNOLOGIA	107.847,50	24.236.355,37	24.344.202,87
19.122	ADMINISTRAÇÃO GERAL	10.000,00	2.759.254,03	2.769.254,03
19.122.0502	ADMINISTRAÇÃO GERAL	10.000,00		10.000,00
19.122.0800	APOIO ADMINISTRATIVO		2.759.254,03	2.759.254,03
19.128	FORMAÇÃO DE RECURSOS HUMANOS		13.218.776,00	13.218.776,00
19.128.0051	BOLSA UNIVERSITÁRIA - NOSSA BOLSA		13.216.386,00	13.216.386,00
19.128.0501	ADMINISTRAÇÃO E DESENVOLVIMENTO		2.390,00	2.390,00
19.131	COMUNICAÇÃO SOCIAL		1.015.000,00	1.015.000,00
19.131.0590	GESTÃO DE CIÊNCIA E TECNOLOGIA		1.015.000,00	1.015.000,00
19.571	DESENVOLVIMENTO CIENTÍFICO		5.982.560,22	5.982.560,22
19.571.0072	CONSOLIDAÇÃO DO SISTEMA ESTADUAL DE CIÊNCIA E TECNOLOGIA		5.982.560,22	5.982.560,22
19.572	DESENVOLVIMENTO TECNOLÓGICO	97.847,50	8.090,00	105.937,50
19.572.0072	CONSOLIDAÇÃO DO SISTEMA ESTADUAL DE CIÊNCIA E TECNOLOGIA	97.847,50		97.847,50
19.572.0104	DESENVOLVIMENTO REGIONAL		8.090,00	8.090,00
19.573	DIFUSÃO DO CONHECIMENTO CIENTÍFICO		1.252.675,12	1.252.675,12
19.573.0072	CONSOLIDAÇÃO DO SISTEMA ESTADUAL DE CIÊNCIA E TECNOLOGIA		1.252.675,12	1.252.675,12
20	AGRICULTURA	43.122.570,75	86.831.470,29	129.954.041,04
20.121	PLANEJAMENTO E ORÇAMENTO	124.000,00		124.000,00
20.121.0500	ADEQ. DA EST. ORGÂNICA, APERF. E GESTÃO DAS ENTIDADES DO SIST. PÚBLICO DE CIÊNCIA E TECNOLOGIA	124.000,00		124.000,00
20.122	ADMINISTRAÇÃO GERAL	3.880.719,99	69.233.559,15	73.114.279,14
20.122.0500	ADEQ. DA EST. ORGÂNICA, APERF. E GESTÃO DAS ENTIDADES DO SIST. PÚBLICO DE CIÊNCIA E TECNOLOGIA	2.505.403,00	94,00	2.505.497,00
20.122.0502	ADMINISTRAÇÃO GERAL	1.375.316,99		1.375.316,99
20.122.0580	FORTELECIMENTO INSTITUCIONAL PARA PRESTAÇÃO DE SERVIÇO PÚBLICO		377.792,63	377.792,63
20.122.0800	APOIO ADMINISTRATIVO		68.855.672,52	68.855.672,52
20.125	NORMATIZAÇÃO E FISCALIZAÇÃO	170.000,00	25.000,00	195.000,00
20.125.0060	COMERCIALIZAÇÃO E MERCADOS		25.000,00	25.000,00
20.125.0094	DESENVOLVIMENTO DA AGROECOLOGIA	170.000,00		170.000,00
20.126	TECNOLOGIA DA INFORMAÇÃO	706.824,30		706.824,30
20.126.0500	ADEQ. DA EST. ORGÂNICA, APERF. E GESTÃO DAS ENTIDADES DO SIST. PÚBLICO DE CIÊNCIA E TECNOLOGIA	706.824,30		706.824,30
20.128	FORMAÇÃO DE RECURSOS HUMANOS		62.842,80	62.842,80

CÓDIGO	DESCRIÇÃO	PROJETOS	ATIVIDADES	TOTAL
20.128.0501	ADMINISTRAÇÃO E DESENVOLVIMENTO		62.842,80	62.842,80
20.131	COMUNICAÇÃO SOCIAL		3.843.447,15	3.843.447,15
20.131.0500	ADEQ. DA EST. ORGÂNICA, APERF. E GESTÃO DAS ENTIDADES DO SISTEMA PÚBLICO DE COMUNICAÇÃO		2.972.693,88	2.972.693,88
20.131.0690	MARKETING DA AGRICULTURA CAPIXABA		870.753,27	870.753,27
20.243	ASSISTÊNCIA À CRIANÇA E AO ADOLESCENTE	1.073.848,53		1.073.848,53
20.243.0450	VALORIZAÇÃO DA JUVENTUDE RURAL	1.073.848,53		1.073.848,53
20.244	ASSISTÊNCIA COMUNITÁRIA		206.000,00	206.000,00
20.244.0236	INFRAESTRUTURA HÍDRICA		206.000,00	206.000,00
20.363	ENSINO PROFISSIONAL		83.561,00	83.561,00
20.363.0107	DESENVOLVIMENTO SUSTENTÁVEL AGRÍCOLA		83.561,00	83.561,00
20.423	ASSISTÊNCIA AOS POVOS INDÍGENAS		37.679,00	37.679,00
20.423.0107	DESENVOLVIMENTO SUSTENTÁVEL AGRÍCOLA		37.679,00	37.679,00
20.481	HABITAÇÃO RURAL	510.000,00		510.000,00
20.481.0107	DESENVOLVIMENTO SUSTENTÁVEL AGRÍCOLA	510.000,00		510.000,00
20.541	PRESERVAÇÃO E CONSERVAÇÃO AMBIENTAL		54.370,00	54.370,00
20.541.0164	ESFORÇO GOVERNAMENTAL EM AÇÕES		54.370,00	54.370,00
20.542	CONTROLE AMBIENTAL		446.318,59	446.318,59
20.542.0094	DESENVOLVIMENTO DA AGROECOLOGIA		341.957,56	341.957,56
20.542.0164	ESFORÇO GOVERNAMENTAL EM AÇÕES		104.361,03	104.361,03
20.543	RECUPERAÇÃO DE ÁREAS DEGRADADAS	47.492,00		47.492,00
20.543.0164	ESFORÇO GOVERNAMENTAL EM AÇÕES	47.492,00		47.492,00
20.544	RECURSOS HÍDRICOS	4.464,00		4.464,00
20.544.0500	ADEQUAÇÕES DA ESTRUTURA ORGÂNICA, APERFEIÇOAMENTO E GESTÃO HÍDRICA	4.464,00		4.464,00
20.571	DESENVOLVIMENTO CIENTÍFICO	545.846,15		545.846,15
20.571.0200	GERAÇÃO E ADAPTAÇÃO DE TECNOLOGIA AGROPECUÁRIA	545.846,15		545.846,15
20.572	DESENVOLVIMENTO TECNOLÓGICO E ENGENHARIA		160.102,38	160.102,38
20.572.0500	ADEQ. DA EST. ORGÂNICA, APERF. E GESTÃO DAS ENTIDADES DO SIST. PÚB. DE TECNOLOGIA E ENGENHARIA		160.102,38	160.102,38
20.601	PROMOÇÃO DA PRODUÇÃO VEGETAL	129.141,86	581.296,77	710.438,63
20.601.0095	DESENVOLVIMENTO DA CAFEICULTURA NO ESTADO	43.750,24		43.750,24
20.601.0096	DESENVOLVIMENTO DA FRUTICULTURA	80.588,62	517.267,37	597.855,99
20.601.0107	DESENVOLVIMENTO SUSTENTÁVEL DA AGRICULTURA		60.316,40	60.316,40
20.601.0108	DESENVOLVIMENTO SUSTENTÁVEL		3.713,00	3.713,00
20.601.0200	GERAÇÃO E ADAPTAÇÃO DE TECNOLOGIA AGROPECUÁRIA	4.803,00		4.803,00
20.602	PROMOÇÃO DA PRODUÇÃO ANIMAL	982.473,03	160.372,14	1.142.845,17
20.602.0098	DESENVOLVIMENTO DA PECUÁRIA BOVINA	872.132,98	133.872,34	1.006.005,32
20.602.0099	DESENVOLVIMENTO DA PESCA E AQUICULTURA	110.340,05	26.499,80	136.839,85
20.603	DEFESA SANITÁRIA VEGETAL	1.172.000,00	358.403,16	1.530.403,16
20.603.0091	DEFESA SANITÁRIA, INSPEÇÃO E FISCALIZAÇÃO	1.172.000,00		1.172.000,00
20.603.0092	DEFESA SANITÁRIA, INSPEÇÃO E FISCALIZAÇÃO		358.403,16	358.403,16
20.604	DEFESA SANITÁRIA ANIMAL	596.700,00	362.565,07	959.265,07
20.604.0091	DEFESA SANITÁRIA, INSPEÇÃO E FISCALIZAÇÃO		362.565,07	362.565,07
20.604.0098	DESENVOLVIMENTO DA PECUÁRIA BOVINA	596.700,00		596.700,00
20.605	ABASTECIMENTO	101.792,27	601.276,35	703.068,62
20.605.0060	COMERCIALIZAÇÃO E MERCADOS	101.792,27	601.276,35	703.068,62
20.606	EXTENSÃO RURAL	4.407.294,73	9.283.505,71	13.690.800,44
20.606.0012	ASSISTÊNCIA TÉCNICA E EXTENSÃO RURAL AGRÍCOLA		1.287.392,98	1.287.392,98
20.606.0107	DESENVOLVIMENTO SUSTENTÁVEL DA AGRICULTURA	4.407.294,73	7.827.090,48	12.234.385,21
20.606.0341	POLÍTICA AGRÁRIA E FUNDIÁRIA		17.270,20	17.270,20
20.606.0580	FORTALECIMENTO INSTITUCIONAL PARA PRESTAÇÃO DE SERVIÇO		149.896,33	149.896,33
20.606.0690	MARKETING DA AGRICULTURA CAPIXABA		1.855,72	1.855,72
20.607	IRRIGAÇÃO		125.000,00	125.000,00
20.607.0236	INFRAESTRUTURA HÍDRICA		125.000,00	125.000,00

Demonstrativo da Despesa do Estado por Funções, Subfunções e Programas por Projeto e Atividade

GOVERNO DO ESTADO DO ESPÍRITO SANTO
 DEMONSTRATIVO DA DESPESA DO ESTADO POR FUNÇÕES, SUBFUNÇÕES E PROGRAMAS POR PROJETO E ATIVIDADE

EXERCÍCIO: 2008
 ANEXO 07 DA LEI 4.320/64

REFERÊNCIA: DEZEMBRO
 23/03/2009 FOLHA: 9

CÓDIGO	DESCRIÇÃO	PROJETOS	ATIVIDADES	TOTAL
20.631	REFORMA AGRÁRIA	26.320,20		26.320,20
20.631.0341	POLÍTICA AGRÁRIA E FUNDIÁRIA	26.320,20		26.320,20
20.691	PROMOÇÃO COMERCIAL		11.500,00	11.500,00
20.691.0107	DESENVOLVIMENTO SUSTENTÁVEL DA AGRICULTURA		11.500,00	11.500,00
20.695	TURISMO		3.478,52	3.478,52
20.695.0107	DESENVOLVIMENTO SUSTENTÁVEL DA AGRICULTURA		3.478,52	3.478,52
20.722	TELECOMUNICAÇÕES	764.276,95		764.276,95
20.722.0430	TELECOMUNICAÇÕES RURAIS - VOZ NO CAMPO	764.276,95		764.276,95
20.752	ENERGIA ELÉTRICA	747.829,32		747.829,32
20.752.0155	ELETRIFICAÇÃO RURAL - LUZ NO CAMPO	747.829,32		747.829,32
20.782	TRANSPORTE RODOVIÁRIO	27.131.547,42	1.191.192,50	28.322.739,92
20.782.0156	ESTRADAS RURAIS – CAMINHOS DO CAMPO	27.131.547,42	1.191.192,50	28.322.739,92
22	INDÚSTRIA	888.748,71	2.202.093,95	3.090.842,66
22.122	ADMINISTRAÇÃO GERAL		1.310.930,30	1.310.930,30
22.122.0800	APOIO ADMINISTRATIVO		1.310.930,30	1.310.930,30
22.131	COMUNICAÇÃO SOCIAL		31.971,68	31.971,68
22.131.0601	GESTÃO DAS POLÍTICAS DE DESENVOLVIMENTO		31.971,68	31.971,68
22.661	PROMOÇÃO INDUSTRIAL	888.748,71	212.999,58	1.101.748,29
22.661.0016	ATRAÇÃO E RETENÇÃO DE INVESTIMENTOS		39.000,00	39.000,00
22.661.0103	DESENVOLVIMENTO ECONÔMICO ESTADUAL	888.748,71	173.999,58	1.062.748,29
22.662	PRODUÇÃO INDUSTRIAL		646.192,39	646.192,39
22.662.0102	DESENVOLVIMENTO DOS ARRANJOS PRODUTOS		646.192,39	646.192,39
23	COMÉRCIO E SERVIÇOS	1.634.734,90	18.413.521,71	20.048.256,61
23.122	ADMINISTRAÇÃO GERAL	213.500,00	9.562.821,48	9.776.321,48
23.122.0157	EXECUÇÃO, ADMINISTRAÇÃO E MODERNIZAÇÃO		1.061.374,82	1.061.374,82
23.122.0502	ADMINISTRAÇÃO GERAL	213.500,00	368.975,34	582.475,34
23.122.0610	GESTÃO E RELAÇÕES INSTITUCIONAIS		29.138,00	29.138,00
23.122.0800	APOIO ADMINISTRATIVO		8.103.333,32	8.103.333,32
23.131	COMUNICAÇÃO SOCIAL		2.300.000,00	2.300.000,00
23.131.0608	GESTÃO DE POLÍTICAS PÚBLICAS		2.300.000,00	2.300.000,00
23.665	NORMALIZAÇÃO E QUALIDADE		591,00	591,00
23.665.0370	QUALIDADE DOS PRODUTOS TURÍSTICOS		591,00	591,00
23.691	PROMOÇÃO COMERCIAL		6.440.109,23	6.440.109,23
23.691.0097	DESENVOLVIMENTO DA LOGÍSTICA		50.000,00	50.000,00
23.691.0348	PROMOÇÃO E COMERCIALIZAÇÃO DO TURISMO		6.390.109,23	6.390.109,23
23.695	TURISMO	1.421.234,90	110.000,00	1.531.234,90
23.695.0182	FOMENTO AO TURISMO REGIONAL		110.000,00	110.000,00
23.695.0237	INFRAESTRUTURA TURÍSTICA	1.421.234,90		1.421.234,90
24	COMUNICAÇÕES	482.150,02	25.770.594,70	26.252.744,72
24.122	ADMINISTRAÇÃO GERAL		9.370.764,29	9.370.764,29
24.122.0800	APOIO ADMINISTRATIVO		9.370.764,29	9.370.764,29
24.128	FORMAÇÃO DE RECURSOS HUMANOS		40.868,99	40.868,99
24.128.0501	ADMINISTRAÇÃO E DESENVOLVIMENTO		5.120,00	5.120,00
24.128.0612	GESTÃO PÚBLICA DE COMUNICAÇÃO SOCIAL		35.748,99	35.748,99
24.131	COMUNICAÇÃO SOCIAL		16.358.961,42	16.358.961,42
24.131.0612	GESTÃO PÚBLICA DE COMUNICAÇÃO SOCIAL		16.358.961,42	16.358.961,42
24.722	TELECOMUNICAÇÕES	482.150,02		482.150,02
24.722.0380	RÁDIO E TELEVISÃO ESPÍRITO SANTO	482.150,02		482.150,02
25	ENERGIA		398.400,00	398.400,00
25.751	CONSERVAÇÃO DE ENERGIA		398.400,00	398.400,00
25.751.0346	PROGRAMA INTEGRADO DE ENERGIA E GÁS		398.400,00	398.400,00
26	TRANSPORTE	355.791.354,58	106.329.022,74	462.120.377,32

CÓDIGO	DESCRIÇÃO	PROJETOS	ATIVIDADES	TOTAL
26.122	ADMINISTRAÇÃO GERAL	5.396.938,43	86.417.230,44	91.814.168,87
26.122.0154	EDUCAÇÃO, SEGURANÇA E MELHORIA DA MOBILIDADE	719.906,32	408.078,75	1.127.985,07
26.122.0502	ADMINISTRAÇÃO GERAL	551.342,95		551.342,95
26.122.0595	GESTÃO DA POLÍTICA DE TRANSPORTES	4.125.689,16	1.271.181,76	5.396.870,92
26.122.0800	APOIO ADMINISTRATIVO		84.737.969,93	84.737.969,93
26.125	NORMATIZAÇÃO E FISCALIZAÇÃO		3.044.496,85	3.044.496,85
26.125.0154	EDUCAÇÃO, SEGURANÇA E MELHORIA DA MOBILIDADE		3.044.496,85	3.044.496,85
26.126	TECNOLOGIA DA INFORMAÇÃO	331.890,00		331.890,00
26.126.0154	EDUCAÇÃO, SEGURANÇA E MELHORIA DA MOBILIDADE	331.890,00		331.890,00
26.128	FORMAÇÃO DE RECURSOS HUMANOS		28.214,16	28.214,16
26.128.0501	ADMINISTRAÇÃO E DESENVOLVIMENTO		28.214,16	28.214,16
26.131	COMUNICAÇÃO SOCIAL		11.987.306,05	11.987.306,05
26.131.0154	EDUCAÇÃO, SEGURANÇA E MELHORIA DA MOBILIDADE		6.009.806,05	6.009.806,05
26.131.0595	GESTÃO DA POLÍTICA DE TRANSPORTES		5.977.500,00	5.977.500,00
26.451	INFRAESTRUTURA URBANA	95.547.207,29	4.851.775,24	100.398.982,53
26.451.0154	EDUCAÇÃO, SEGURANÇA E MELHORIA DA MOBILIDADE URBANA		4.851.775,24	4.851.775,24
26.451.0293	MOBILIDADE URBANA	95.547.207,29		95.547.207,29
26.541	PRESERVAÇÃO E CONSERVAÇÃO AMBIENTAL	3.177.370,60		3.177.370,60
26.541.0201	GERENCIAMENTO COSTEIRO INTEGRADO	3.177.370,60		3.177.370,60
26.782	TRANSPORTE RODOVIÁRIO	251.337.948,26		251.337.948,26
26.782.0066	CONSOLIDAÇÃO DA INFRAESTRUTURA	14.089.858,94		14.089.858,94
26.782.0067	CONSOLIDAÇÃO DO SISTEMA RODOVIÁRIO ESTADUAL	113.856.253,94		113.856.253,94
26.782.0070	CONTROLE E SEGURANÇA DO TRÁFEGO RODOVIÁRIO	5.971.194,77		5.971.194,77
26.782.0291	MANUTENÇÃO DA REDE RODOVIÁRIA ESTADUAL	33.554.172,03		33.554.172,03
26.782.0382	RECUPERAÇÃO DA MALHA RODOVIÁRIA ESTADUAL	54.524.874,98		54.524.874,98
26.782.0595	GESTÃO DA POLÍTICA DE TRANSPORTES	29.341.593,60		29.341.593,60
27	DESPORTO E LAZER	7.827.303,41	11.694.455,25	19.521.758,66
27.122	ADMINISTRAÇÃO GERAL		3.784.809,77	3.784.809,77
27.122.0159	EXPANSÃO E MELHORIA DO DESENVOLVIMENTO		40.853,98	40.853,98
27.122.0800	APOIO ADMINISTRATIVO		3.743.955,79	3.743.955,79
27.128	FORMAÇÃO DE RECURSOS HUMANOS		7.550,00	7.550,00
27.128.0159	EXPANSÃO E MELHORIA DO DESENVOLVIMENTO		2.000,00	2.000,00
27.128.0501	ADMINISTRAÇÃO E DESENVOLVIMENTO		5.550,00	5.550,00
27.131	COMUNICAÇÃO SOCIAL		1.875.000,00	1.875.000,00
27.131.0605	GESTÃO DE POLÍTICAS PÚBLICAS NA ÁREA		1.875.000,00	1.875.000,00
27.811	DESPORTO DE RENDIMENTO	217.211,87	2.462.589,54	2.679.801,41
27.811.0159	EXPANSÃO E MELHORIA DO DESENVOLVIMENTO	217.211,87	2.462.589,54	2.679.801,41
27.812	DESPORTO COMUNITÁRIO	7.610.091,54	3.564.505,94	11.174.597,48
27.812.0159	EXPANSÃO E MELHORIA DO DESENVOLVIMENTO	7.602.391,54	3.564.505,94	11.166.897,48
27.812.0605	GESTÃO DE POLÍTICAS PÚBLICAS NA ÁREA	7.700,00		7.700,00
28	ENCARGOS ESPECIAIS		3.917.747.753,42	3.917.747.753,42
28.841	REFINANCIAMENTO DA DÍVIDA INTERNA		226.215.870,41	226.215.870,41
28.841.0904	OPERAÇÕES ESPECIAIS: DÍVIDA INTERNA		226.215.870,41	226.215.870,41
28.843	SERVIÇO DA DÍVIDA INTERNA		98.503.645,16	98.503.645,16
28.843.0904	OPERAÇÕES ESPECIAIS: DÍVIDA INTERNA		98.503.645,16	98.503.645,16
28.844	SERVIÇO DA DÍVIDA EXTERNA		42.291.469,43	42.291.469,43
28.844.0905	OPERAÇÕES ESPECIAIS: DÍVIDA EXTERNA		42.291.469,43	42.291.469,43
28.845	TRANSFERÊNCIAS		1.997.368.618,66	1.997.368.618,66
28.845.0902	OPERAÇÕES ESPECIAIS: TRANSFERÊNCIAS		1.917.621.921,07	1.917.621.921,07
28.845.0903	OPERAÇÕES ESPECIAIS: OUTRAS TRANSFERÊNCIAS		79.746.697,59	79.746.697,59
28.846	OUTROS ENCARGOS ESPECIAIS		1.553.368.149,76	1.553.368.149,76
28.846.0901	OPERAÇÕES ESPECIAIS: CUMPRIMENTO		10.981.282,46	10.981.282,46


Demonstrativo da Despesa do Estado por Funções, Subfunções e Programas por Projeto e Atividade

GOVERNO DO ESTADO DO ESPÍRITO SANTO
 DEMONSTRATIVO DA DESPESA DO ESTADO POR FUNÇÕES, SUBFUNÇÕES E PROGRAMAS POR PROJETO E ATIVIDADE

EXERCÍCIO: 2008
 ANEXO 07 DA LEI 4.320/64

REFERÊNCIA: DEZEMBRO
 23/03/2009 FOLHA: 11

CÓDIGO	DESCRIÇÃO	PROJETOS	ATIVIDADES	TOTAL
28.846.0903	OPERAÇÕES ESPECIAIS: OUTRAS TRANSFERÊNCIAS		1.542.001.563,28	1.542.001.563,28
28.846.0907	OPERAÇÕES ESPECIAIS: INDENIZAÇÃO E RESTITUIÇÃO		385.304,02	385.304,02
TOTAL		792.187.280,06	9.400.582.475,84	10.192.769.755,90



ANEXO

8

**Demonstrativo da Despesa
por Função, Subfunção
e Programa (Recurso
Ordinário e Vinculado)**

Demonstrativo da Despesa por Função, Subfunção e Programa (Recurso Ordinário e Vinculado)

GOVERNO DO ESTADO DO ESPÍRITO SANTO
Demonstrativo da Despesa por Função, Subfunção e Programa (Recurso Ordinário e Vinculado)

EXERCÍCIO: 2008
ANEXO 8 DA LEI 4.320/64

Referência: Dezembro de 2008
20/02/2009 FOLHA: 1

	ORDINÁRIOS	VINCULADOS	ACUMULADO
01 LEGISLATIVA	161.872.346,52	0,00	161.872.346,52
031 AÇÃO LEGISLATIVA	792.119,43	0,00	792.119,43
0019 ATUAÇÃO LEGISLATIVA	792.119,43	0,00	792.119,43
032 CONTROLE EXTERNO	59.708.171,45	0,00	59.708.171,45
0540 CONTROLE EXTERNO DA GESTÃO DE RECURSOS PÚBLICOS	59.708.171,45	0,00	59.708.171,45
122 ADMINISTRAÇÃO GERAL	100.448.362,86	0,00	100.448.362,86
0540 CONTROLE EXTERNO DA GESTÃO DE RECURSOS PÚBLICOS	20.952,20	0,00	20.952,20
0801 APOIO ADMINISTRATIVO	97.903.463,50	0,00	97.903.463,50
0802 APOIO ADMINISTRATIVO	2.523.947,16	0,00	2.523.947,16
126 TECNOLOGIA DA INFORMAÇÃO	256.638,99	0,00	256.638,99
0540 CONTROLE EXTERNO DA GESTÃO DE RECURSOS PÚBLICOS	256.638,99	0,00	256.638,99
128 FORMAÇÃO DE RECURSOS HUMANOS	667.053,79	0,00	667.053,79
0019 ATUAÇÃO LEGISLATIVA	77.416,30	0,00	77.416,30
0540 CONTROLE EXTERNO DA GESTÃO DE RECURSOS PÚBLICOS	589.637,49	0,00	589.637,49
02 JUDICIÁRIA	634.346.315,16	30.374.345,77	664.720.660,93
061 AÇÃO JUDICIÁRIA	497.101.444,57	28.472.510,82	525.573.955,39
0004 AMPLIAÇÃO E MODERNIZAÇÃO DO SISTEMA	47.951.061,29	223.692,42	48.174.753,71
0017 AVANÇO NA PRESTAÇÃO DO SERVIÇO JURISDICIONAL	0,00	2.089.475,90	2.089.475,90
0110 DIREITOS HUMANOS, DIREITO DE TODOS	543.928,00	245.365,24	789.293,24
0163 EXPANSÃO MODERNA E ESTRUTURAÇÃO	20.929.401,31	3.309.982,57	24.239.383,88
0181 FISCALIZAÇÃO, DISCIPLINA E ORIENTAÇÃO	689.555,91	0,00	689.555,91
0261 JURISDICIONAL NA BUSCA DO ATENDIMENTO PLENO	410.363.394,28	21.764.248,69	432.127.642,97
0384 REESTRUTURAÇÃO DA DEFENSORIA PÚBLICA	77.805,00	59.748,00	137.553,00
0502 ADMINISTRAÇÃO GERAL	81.224,80	0,00	81.224,80
0598 GESTÃO DA POLÍTICA PENITENCIÁRIA	37.500,00	779.998,00	817.498,00
0800 APOIO ADMINISTRATIVO	16.427.573,98	0,00	16.427.573,98
122 ADMINISTRAÇÃO GERAL	37.622.931,56	1.195,00	37.624.126,56
0261 JURISDICIONAL NA BUSCA DO ATENDIMENTO PLENO	0,00	1.195,00	1.195,00
0800 APOIO ADMINISTRATIVO	32.641.136,87	0,00	32.641.136,87
0803 APOIO ADMINISTRATIVO	4.981.794,69	0,00	4.981.794,69
126 TECNOLOGIA DA INFORMAÇÃO	23.784.811,49	0,00	23.784.811,49

		ORDINÁRIOS	VINCULADOS	ACUMULADO
0163	EXPANSÃO MODERNA E ESTRUTURAÇÃO	23.784.811,49	0,00	23.784.811,49
128	FORMAÇÃO DE RECURSOS HUMANOS	28.492.106,50	565.123,67	29.057.230,17
0261	JURISDICIONAL NA BUSCA DO ATENDIMENTO PLENO	28.429.922,92	565.123,67	28.995.046,59
0598	GESTÃO DA POLÍTICA PENITENCIÁRIA	62.183,58	0,00	62.183,58
131	COMUNICAÇÃO SOCIAL	1.350.000,00	0,00	1.350.000,00
0110	DIREITOS HUMANOS, DIREITO DE TODOS	350.000,00	0,00	350.000,00
0598	GESTÃO DA POLÍTICA PENITENCIÁRIA	1.000.000,00	0,00	1.000.000,00
421	CUSTÓDIA E REINTEGRAÇÃO SOCIAL	45.679.853,40	334.658,81	46.014.512,21
0018	ADMINISTRAÇÃO PRISIONAL	45.448.769,10	0,00	45.448.769,10
0598	GESTÃO DA POLÍTICA PENITENCIÁRIA	231.084,30	334.658,81	565.743,11
422	DIREITOS INDIVIDUAIS, COLETIVOS E DIFUSOS	315.167,64	1.000.857,47	1.316.025,11
0591	GESTÃO DA POLÍTICA DE DIREITOS HUMANOS	315.167,64	1.000.857,47	1.316.025,11
03	ESSENCIAL À JUSTIÇA	206.596.300,06	4.000,00	206.600.300,06
091	DEFESA DA ORDEM JURÍDICA	184.882.157,53	4.000,00	184.886.157,53
0296	MODERNIZAÇÃO E DESENVOLVIMENTO INSS	18.115.035,96	0,00	18.115.035,96
0349	PROMOÇÃO E DEFESA DA CIDADANIA	54.357,25	4.000,00	58.357,25
0597	GESTÃO DA POLÍTICA INSTITUCIONAL	126.712.239,86	0,00	126.712.239,86
0805	APOIO ADMINISTRATIVO	40.000.524,46	0,00	40.000.524,46
092	REPRESENTAÇÃO JUDICIAL E EXTRAJUDICIAL	21.654.142,53	0,00	21.654.142,53
0740	REPRESENTAÇÃO JUDICIAL E EXTRAJUDICIAL	21.654.142,53	0,00	21.654.142,53
131	COMUNICAÇÃO SOCIAL	60.000,00	0,00	60.000,00
0740	REPRESENTAÇÃO JUDICIAL E EXTRAJUDICIAL	60.000,00	0,00	60.000,00
04	ADMINISTRAÇÃO	264.321.517,65	29.138.757,02	293.460.274,67
121	PLANEJAMENTO E ORÇAMENTO	1.515.915,12	3.400.271,00	4.916.186,12
0202	GERENCIAMENTO DE PROGRAMAS ESPECIAIS	0,00	3.400.271,00	3.400.271,00
0541	COORDENAÇÃO E APOIO AO DESENVOLVIMENTO	350.691,11	0,00	350.691,11
0693	MODERNIZAÇÃO E GESTÃO DO SISTEMA DE PLANEJAMENTO	1.165.224,01	0,00	1.165.224,01
122	ADMINISTRAÇÃO GERAL	234.343.868,27	22.224.299,27	256.568.167,54
0016	ATRAÇÃO E RETENÇÃO DE INVESTIMENTOS	0,00	7.180,60	7.180,60
0104	DESENVOLVIMENTO REGIONAL	0,00	9.276,98	9.276,98
0181	FISCALIZAÇÃO, DISCIPLINA E ORIENTAÇÃO	712.341,79	0,00	712.341,79

Demonstrativo da Despesa por Função, Subfunção e Programa (Recurso Ordinário e Vinculado)

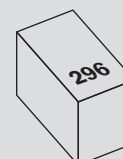
GOVERNO DO ESTADO DO ESPÍRITO SANTO
Demonstrativo da Despesa por Função, Subfunção e Programa (Recurso Ordinário e Vinculado)

EXERCÍCIO: 2008
ANEXO 8 DA LEI 4.320/64

Referência: Dezembro de 2008
20/02/2009 FOLHA: 3

	ORDINÁRIOS	VINCULADOS	ACUMULADO
0371 QUALIDADE NO ATENDIMENTO AO CIDADÃO	604.895,14	0,00	604.895,14
0501 ADMINISTRAÇÃO E DESENVOLVIMENTO	159.153,65	0,00	159.153,65
0502 ADMINISTRAÇÃO GERAL	11.152.775,70	303.848,18	11.456.623,88
0505 ASSESSORAMENTO GOVERNAMENTAL	16.058.132,21	0,00	16.058.132,21
0560 ÉTICA, TRANSPARÊNCIA E EFICIÊNCIA	1.122.605,22	0,00	1.122.605,22
0600 GESTÃO DAS ATIVIDADES DA VICE-GOVERNADORIA	1.346.064,57	0,00	1.346.064,57
0601 GESTÃO DAS POLÍTICAS DE DESENVOLVIMENTO	10.050,00	22.131,51	32.181,51
0603 GESTÃO DE OBRAS CIVIS NO ESTADO DO ESPÍRITO SANTO	3.708.419,61	576,00	3.708.995,61
0611 GESTÃO FAZENDÁRIA	12.642.081,67	47.632,20	12.689.713,87
0652 INOVAÇÃO NA GESTÃO PÚBLICA	2.697.273,22	29.586,09	2.726.859,31
0691 MODERNIZAÇÃO DO PARQUE GRÁFICO	0,00	123.163,55	123.163,55
0720 PROMOÇÃO DA CAPACITAÇÃO E DESENVOLVIMENTO GERENCIAL	1.619.467,78	142.886,54	1.762.354,32
0750 SEGURANÇA DE DIGNITÁRIOS	5.286.418,75	0,00	5.286.418,75
0800 APOIO ADMINISTRATIVO	177.224.188,96	21.538.017,62	198.762.206,58
124 CONTROLE INTERNO	5.649.229,12	0,00	5.649.229,12
0560 ÉTICA, TRANSPARÊNCIA E EFICIÊNCIA	5.649.229,12	0,00	5.649.229,12
125 NORMATIZAÇÃO E FISCALIZAÇÃO	159.219,00	677.870,98	837.089,98
0101 DESENVOLVIMENTO DE ATIVIDADES	0,00	636.620,98	636.620,98
0601 GESTÃO DAS POLÍTICAS DE DESENVOLVIMENTO	0,00	41.250,00	41.250,00
0603 GESTÃO DE OBRAS CIVIS NO ESTADO DO ESPÍRITO SANTO	159.219,00	0,00	159.219,00
126 TECNOLOGIA DA INFORMAÇÃO	11.491.695,47	1.978.457,23	13.470.152,70
0501 ADMINISTRAÇÃO E DESENVOLVIMENTO	3.209.943,52	0,00	3.209.943,52
0560 ÉTICA, TRANSPARÊNCIA E EFICIÊNCIA	48.332,00	0,00	48.332,00
0609 GESTÃO E DESENVOLVIMENTO DA POLÍTICA	0,00	243.698,90	243.698,90
0650 INFORMATIZAÇÃO DAS ATIVIDADES	8.233.419,95	1.734.758,33	9.968.178,28
127 ORDENAMENTO TERRITORIAL	3.595.651,99	357.024,96	3.952.676,95
0345 PRODUÇÃO DE INFORMAÇÕES	2.718.512,93	0,00	2.718.512,93
0504 ASSESSORAMENTO À GESTÃO GOVERNAMENTAL	877.139,06	357.024,96	1.234.164,02
128 FORMAÇÃO DE RECURSOS HUMANOS	3.399.901,90	388.173,53	3.788.075,43
0501 ADMINISTRAÇÃO E DESENVOLVIMENTO	1.634.610,89	89.466,05	1.724.076,94
0693 MODERNIZAÇÃO E GESTÃO DO SISTEMA DE PLANEJAMENTO	297.541,48	0,00	297.541,48

		ORDINÁRIOS	VINCULADOS	ACUMULADO
0720	PROMOÇÃO DA CAPACITAÇÃO E DESENVOLVIMENTO GERENCIAL	1.467.749,53	298.707,48	1.766.457,01
131	COMUNICAÇÃO SOCIAL	3.399.137,78	100.000,00	3.499.137,78
0502	ADMINISTRAÇÃO GERAL	160.000,00	0,00	160.000,00
0560	ÉTICA, TRANSPARÊNCIA E EFICIÊNCIA	25.888,52	0,00	25.888,52
0601	GESTÃO DAS POLÍTICAS DE DESENVOLVIMENTO	495.327,94	100.000,00	595.327,94
0602	GESTÃO DA INFORMAÇÃO E CAPACITAÇÃO DE POLÍTICAS PÚBLICAS PARA ÁREAS DE ASSISTÊNCIA E DESENVOLVIMENTO SOCIAL	2.125.000,00	0,00	2.125.000,00
0693	MODERNIZAÇÃO E GESTÃO DO SISTEMA DE PLANEJAMENTO	592.921,32	0,00	592.921,32
183	INFORMAÇÃO E INTELIGÊNCIA	766.899,00	0,00	766.899,00
0504	ASSESSORAMENTO À GESTÃO GOVERNAMENTAL	766.899,00	0,00	766.899,00
392	DIFUSÃO CULTURAL	0,00	3.740,00	3.740,00
0161	EXPANSÃO E PRESERVAÇÃO DO PATRIMÔNIO	0,00	3.740,00	3.740,00
665	NORMALIZAÇÃO E QUALIDADE	0,00	1.050,00	1.050,00
0691	MODERNIZAÇÃO DO PARQUE GRÁFICO	0,00	1.050,00	1.050,00
695	TURISMO	0,00	7.870,05	7.870,05
0596	GESTÃO DA POLÍTICA ESTADUAL DE MEIO AMBIENTE	0,00	7.870,05	7.870,05
06	SEGURANÇA PÚBLICA	632.223.463,23	24.696.660,04	656.920.123,27
122	ADMINISTRAÇÃO GERAL	567.246.600,80	3.850,00	567.250.450,80
0330	O ESPÍRITO SANTO SEM VIOLÊNCIA	1.974.642,84	0,00	1.974.642,84
0502	ADMINISTRAÇÃO GERAL	1.373.190,93	0,00	1.373.190,93
0692	MODERNIZAÇÃO E GESTÃO DE POLÍTICAS PÚBLICAS PARA REDUÇÃO DA VIOLÊNCIA	500.000,00	0,00	500.000,00
0800	APOIO ADMINISTRATIVO	563.398.767,03	3.850,00	563.402.617,03
128	FORMAÇÃO DE RECURSOS HUMANOS	769.016,42	0,00	769.016,42
0343	PREVENÇÃO E REDUÇÃO DA VIOLÊNCIA E DA CRIMINALIDADE	690.757,20	0,00	690.757,20
0501	ADMINISTRAÇÃO E DESENVOLVIMENTO DE RECURSOS HUMANOS	78.259,22	0,00	78.259,22
131	COMUNICAÇÃO SOCIAL	2.820.285,33	0,00	2.820.285,33
0692	MODERNIZAÇÃO E GESTÃO DE POLÍTICAS PÚBLICAS PARA REDUÇÃO DA VIOLÊNCIA	2.820.285,33	0,00	2.820.285,33
181	POLICIAMENTO	59.310.892,80	13.667.797,72	72.978.690,52
0006	APOIO À CIDADANIA, PREVENÇÃO E COMBATE À VIOLÊNCIA	122.470,30	8.500,00	130.970,30
0297	MODERNIZAÇÃO E REEQUIPAMENTO DA POLÍCIA MILITAR	0,00	399.000,29	399.000,29
0330	O ESPÍRITO SANTO SEM VIOLÊNCIA	3.258.608,21	0,00	3.258.608,21
0343	PREVENÇÃO E REDUÇÃO DA VIOLÊNCIA E DA CRIMINALIDADE	18.436.916,62	100.120,00	18.537.036,62



Demonstrativo da Despesa por Função, Subfunção e Programa (Recurso Ordinário e Vinculado)

GOVERNO DO ESTADO DO ESPÍRITO SANTO
Demonstrativo da Despesa por Função, Subfunção e Programa (Recurso Ordinário e Vinculado)

EXERCÍCIO: 2008
ANEXO 8 DA LEI 4.320/64

Referência: Dezembro de 2008
20/02/2009 FOLHA: 5

		ORDINÁRIOS	VINCULADOS	ACUMULADO
0692	MODERNIZAÇÃO E GESTÃO DE POLÍTICAS PÚBLICAS PARA REDUÇÃO DA VIOLÊNCIA	37.492.897,67	13.160.177,43	50.653.075,10
182	DEFESA CIVIL	1.521.955,57	3.806.420,88	5.328.376,45
0093	DESCENTRALIZAÇÃO DOS SERVIÇOS DO CORPO DE BOMBEIROS PARA MUNICÍPIOS POLOS	34.902,34	0,00	34.902,34
0239	INTEGRAÇÃO E APERFEIÇOAMENTO DA DEFESA CIVIL ESTADUAL	26.190,40	0,00	26.190,40
0292	MANUTENÇÃO E MODERNIZAÇÃO DAS ATIVIDADES OPERACIONAIS DO CORPO DE BOMBEIROS MILITAR DO ESPÍRITO SANTO	0,00	3.522.742,54	3.522.742,54
0344	PREVENÇÃO E SOCORRO PARA A COMUNIDADE	1.452.942,83	141.386,30	1.594.329,13
0501	ADMINISTRAÇÃO E DESENVOLVIMENTO DE RECURSOS HUMANOS	7.920,00	142.292,04	150.212,04
183	INFORMAÇÃO E INTELIGÊNCIA	95.956,00	5.624.810,93	5.720.766,93
0295	MODERNIZAÇÃO DA POLÍCIA CIVIL	0,00	5.616.860,93	5.616.860,93
0297	MODERNIZAÇÃO E REEQUIPAMENTO DA POLÍCIA MILITAR	0,00	7.950,00	7.950,00
0343	PREVENÇÃO E REDUÇÃO DA VIOLÊNCIA E DA CRIMINALIDADE	95.956,00	0,00	95.956,00
243	ASSISTÊNCIA À CRIANÇA E AO ADOLESCENTE	452.351,13	1.593.780,51	2.046.131,64
0006	APOIO À CIDADANIA E PREVENÇÃO E COMBATE À VIOLÊNCIA	452.351,13	1.593.780,51	2.046.131,64
244	ASSISTÊNCIA COMUNITÁRIA	6.405,18	0,00	6.405,18
0501	ADMINISTRAÇÃO E DESENVOLVIMENTO DE RECURSOS HUMANOS	6.405,18	0,00	6.405,18
08	ASSISTÊNCIA SOCIAL	73.456.155,15	6.123.329,84	79.579.484,99
122	ADMINISTRAÇÃO GERAL	10.366.998,43	0,00	10.366.998,43
0502	ADMINISTRAÇÃO GERAL	487.500,00	0,00	487.500,00
0800	APOIO ADMINISTRATIVO	9.879.498,43	0,00	9.879.498,43
128	FORMAÇÃO DE RECURSOS HUMANOS	34.912,19	91.819,51	126.731,70
0501	ADMINISTRAÇÃO E DESENVOLVIMENTO DE RECURSOS HUMANOS	31.412,11	51.774,51	83.186,62
0602	GESTÃO DA INFORMAÇÃO E CAPACITAÇÃO DE POLÍTICAS PÚBLICAS PARA ÁREAS DE ASSISTÊNCIA E DESENVOLVIMENTO SOCIAL	3.500,08	40.045,00	43.545,08
131	COMUNICAÇÃO SOCIAL	367.251,66	0,00	367.251,66
0165	EXPANSÃO DA REDE DE APERFEIÇOAMENTO DA GESTÃO DO SISTEMA DE ATENDIMENTO SOCIOEDUCATIVO	9.167,36	0,00	9.167,36
0602	GESTÃO DA INFORMAÇÃO E CAPACITAÇÃO DE POLÍTICAS PÚBLICAS PARA ÁREAS DE ASSISTÊNCIA E DESENVOLVIMENTO SOCIAL	358.084,30	0,00	358.084,30
242	ASSISTÊNCIA AO PORTADOR DE DEFICIÊNCIA	56.103,89	0,00	56.103,89
0015	ATENDIMENTO ÀS MEDIDAS DE PROTEÇÃO	56.103,89	0,00	56.103,89
243	ASSISTÊNCIA À CRIANÇA E AO ADOLESCENTE	125.403,40	75.501,10	200.904,50
0014	ATENÇÃO AO ADOLESCENTE EM CONFLITO	0,00	0,00	0,00
0015	ATENDIMENTO ÀS MEDIDAS DE PROTEÇÃO	5.382,38	0,00	5.382,38
0105	DESENVOLVIMENTO SOCIAL INTEGRADO	79.758,42	0,00	79.758,42

	ORDINÁRIOS	VINCULADOS	ACUMULADO
0351 PROMOÇÃO, DEFESA E ATENDIMENTO AOS DIREITOS DA CRIANÇA	40.262,60	75.501,10	115.763,70
244 ASSISTÊNCIA COMUNITÁRIA	17.591.513,87	2.612.738,31	20.204.252,18
0010 ASSISTÊNCIA SOCIAL BÁSICA	11.908.136,57	2.289.888,99	14.198.025,56
0011 ASSISTÊNCIA SOCIAL ESPECIAL	5.065.763,51	322.849,32	5.388.612,83
0105 DESENVOLVIMENTO SOCIAL INTEGRADO	617.613,79	0,00	617.613,79
306 ALIMENTAÇÃO E NUTRIÇÃO	3.257.310,79	197.169,64	3.454.480,43
0165 EXPANSÃO DA REDE DE APERFEIÇOAMENTO DA GESTÃO DO SISTEMA ESTADUAL DE ATENDIMENTO SOCIOEDUCATIVO	2.325.280,42	0,00	2.325.280,42
0412 SEGURANÇA ALIMENTAR E NUTRICIONAL	932.030,37	197.169,64	1.129.200,01
453 TRANSPORTES COLETIVOS URBANOS	39.632.548,00	0,00	39.632.548,00
0233 INCLUSÃO SOCIAL DO TRANSPORTE COLETIVO – TRANSCOL SOCIAL	39.632.548,00	0,00	39.632.548,00
482 HABITAÇÃO URBANA	2.024.112,92	3.146.101,28	5.170.214,20
0105 DESENVOLVIMENTO SOCIAL INTEGRADO	2.024.112,92	3.146.101,28	5.170.214,20
09 PREVIDÊNCIA SOCIAL	351.081.092,16	1.000.637.575,51	1.351.718.667,67
272 PREVIDÊNCIA DO REGIME ESTATUTÁRIO	317.210.733,51	998.313.205,59	1.315.523.939,10
0530 BENEFÍCIOS PREVIDENCIÁRIOS AOS SEGURADOS	0,00	993.659.874,30	993.659.874,30
0800 APOIO ADMINISTRATIVO	317.210.733,51	4.653.331,29	321.864.064,80
274 PREVIDÊNCIA ESPECIAL	33.870.358,65	2.324.369,92	36.194.728,57
0542 COMPLEMENTAÇÃO DE APOSENTADORIAS	33.870.358,65	2.324.369,92	36.194.728,57
10 SAÚDE	8.154.683,53	1.033.217.290,60	1.041.371.974,13
122 ADMINISTRAÇÃO GERAL	0,00	337.399.330,64	337.399.330,64
0502 ADMINISTRAÇÃO GERAL	0,00	5.279.000,00	5.279.000,00
0594 GESTÃO DA POLÍTICA DE SAÚDE NO ESTADO	0,00	3.802.248,14	3.802.248,14
0800 APOIO ADMINISTRATIVO	0,00	328.318.082,50	328.318.082,50
126 TECNOLOGIA DA INFORMAÇÃO	0,00	4.389.412,37	4.389.412,37
0385 REESTRUTURAÇÃO DA REDE DE SERVIÇOS DE SAÚDE	0,00	4.389.412,37	4.389.412,37
128 FORMAÇÃO DE RECURSOS HUMANOS	0,00	2.697.439,58	2.697.439,58
0501 ADMINISTRAÇÃO E DESENVOLVIMENTO DE RECURSOS HUMANOS	0,00	512.185,22	512.185,22
0594 GESTÃO DA POLÍTICA DE SAÚDE NO ESTADO	0,00	2.185.254,36	2.185.254,36
131 COMUNICAÇÃO SOCIAL	0,00	5.234.628,90	5.234.628,90
0231 IMPLEMENTAÇÃO DO SISTEMA DE VIGILÂNCIA	0,00	5.006.523,75	5.006.523,75



Demonstrativo da Despesa por Função, Subfunção e Programa (Recurso Ordinário e Vinculado)

GOVERNO DO ESTADO DO ESPÍRITO SANTO
Demonstrativo da Despesa por Função, Subfunção e Programa (Recurso Ordinário e Vinculado)

EXERCÍCIO: 2008
ANEXO 8 DA LEI 4.320/64

Referência: Dezembro de 2008
20/02/2009 FOLHA: 7

		ORDINÁRIOS	VINCULADOS	ACUMULADO
0594	GESTÃO DA POLÍTICA DE SAÚDE NO ESTADO	0,00	228.105,15	228.105,15
272	PREVIDÊNCIA DO REGIME ESTATUTÁRIO	0,00	794.709,59	794.709,59
0800	APOIO ADMINISTRATIVO	0,00	794.709,59	794.709,59
301	ATENÇÃO BÁSICA	0,00	3.634.581,39	3.634.581,39
0158	EXPANSÃO E FORTALECIMENTO DA ATENÇÃO PRIMÁRIA À SAÚDE	0,00	3.634.581,39	3.634.581,39
302	ASSISTÊNCIA HOSPITALAR E AMBULATORIAL	8.154.683,53	574.884.970,42	583.039.653,95
0009	ASSISTÊNCIA À SAÚDE	8.154.683,53	1.499.195,17	9.653.878,70
0013	ASSISTÊNCIA ESPECIALIZADA EM SAÚDE	0,00	273.202.852,20	273.202.852,20
0231	IMPLEMENTAÇÃO DO SISTEMA DE VIGILÂNCIA SANITÁRIA	0,00	1.968.512,98	1.968.512,98
0290	MANUTENÇÃO DA REDE DE SERVIÇOS DE SAÚDE	0,00	194.722.810,12	194.722.810,12
0385	REESTRUTURAÇÃO DA REDE DE SERVIÇOS SAÚDE	0,00	46.642.117,24	46.642.117,24
0594	GESTÃO DA POLÍTICA DE SAÚDE NO ESTADO	0,00	56.849.482,71	56.849.482,71
303	SUPORTE PROFILÁTICO E TERAPÊUTICO	0,00	100.467.822,23	100.467.822,23
0230	IMPLEMENTAÇÃO DA ASSISTÊNCIA FARMACÊUTICA	0,00	100.467.822,23	100.467.822,23
304	VIGILÂNCIA SANITÁRIA	0,00	151.789,22	151.789,22
0231	IMPLEMENTAÇÃO DO SISTEMA DE VIGILÂNCIA	0,00	151.789,22	151.789,22
305	VIGILÂNCIA EPIDEMIOLÓGICA	0,00	3.562.606,26	3.562.606,26
0231	IMPLEMENTAÇÃO DO SISTEMA DE VIGILÂNCIA	0,00	3.562.606,26	3.562.606,26
11	TRABALHO	2.861.461,86	2.273.299,45	5.134.761,31
128	FORMAÇÃO DE RECURSOS HUMANOS	202.390,70	0,00	202.390,70
0602	GESTÃO DA INFORMAÇÃO E CAPACITAÇÃO DE POLÍTICAS PÚBLICAS PARA ÁREAS DE ASSISTÊNCIA E DESENVOLVIMENTO SOCIAL	202.390,70	0,00	202.390,70
131	COMUNICAÇÃO SOCIAL	9.097,60	0,00	9.097,60
0602	GESTÃO DA INFORMAÇÃO E CAPACITAÇÃO DE POLÍTICAS PÚBLICAS PARA ÁREAS DE ASSISTÊNCIA E DESENVOLVIMENTO SOCIAL	9.097,60	0,00	9.097,60
334	FOMENTO AO TRABALHO	2.649.973,56	2.273.299,45	4.923.273,01
0106	DESENVOLVIMENTO SOLIDÁRIO COM INCLUSÃO	122.848,60	0,00	122.848,60
0414	SISTEMA PÚBLICO DE EMPREGO E TRABALHO	2.527.124,96	2.273.299,45	4.800.424,41
12	EDUCAÇÃO	11.396.270,44	1.009.385.334,47	1.020.781.604,91
121	PLANEJAMENTO E ORÇAMENTO	0,00	12.805.895,95	12.805.895,95
0160	EXPANSÃO E MODERNIZAÇÃO DA REDE ESPÍRITO SANTO	0,00	11.182.698,49	11.182.698,49
0604	GESTÃO DE POLÍTICAS PÚBLICAS DA EDUCAÇÃO	0,00	1.623.197,46	1.623.197,46

		ORDINÁRIOS	VINCULADOS	ACUMULADO
122	ADMINISTRAÇÃO GERAL	36.024,01	159.587.700,82	159.623.724,83
0203	GESTÃO ESCOLAR	0,00	79.086.652,00	79.086.652,00
0501	ADMINISTRAÇÃO E DESENVOLVIMENTO DE RECURSOS HUMANOS	0,00	52.169,94	52.169,94
0502	ADMINISTRAÇÃO GERAL	0,00	2.812.510,21	2.812.510,21
0604	GESTÃO DE POLÍTICAS PÚBLICAS DA EDUCAÇÃO	0,00	22.410.589,38	22.410.589,38
0800	APOIO ADMINISTRATIVO	36.024,01	55.225.779,29	55.261.803,30
126	TECNOLOGIA DA INFORMAÇÃO	0,00	248.006,01	248.006,01
0651	INFRAESTRUTURA TECNOLÓGICA DA EDUCAÇÃO	0,00	248.006,01	248.006,01
128	FORMAÇÃO DE RECURSOS HUMANOS	0,00	239.651,00	239.651,00
0501	ADMINISTRAÇÃO E DESENVOLVIMENTO DE RECURSOS HUMANOS	0,00	239.651,00	239.651,00
131	COMUNICAÇÃO SOCIAL	1.999.837,60	4.814.915,53	6.814.753,13
0604	GESTÃO DE POLÍTICAS PÚBLICAS DA EDUCAÇÃO	1.999.837,60	4.814.915,53	6.814.753,13
272	PREVIDÊNCIA DO REGIME ESTATUTÁRIO	0,00	220.557.666,59	220.557.666,59
0800	APOIO ADMINISTRATIVO	0,00	220.557.666,59	220.557.666,59
306	ALIMENTAÇÃO E NUTRIÇÃO	9.360.408,83	8.128.927,00	17.489.335,83
0203	GESTÃO ESCOLAR	9.360.408,83	8.128.927,00	17.489.335,83
361	ENSINO FUNDAMENTAL	0,00	325.005.726,13	325.005.726,13
0151	EDUCAÇÃO BÁSICA DE QUALIDADE	0,00	104.397,00	104.397,00
0160	EXPANSÃO E MODERNIZAÇÃO DA REDE DO ESTADO ESPÍRITO SANTO	0,00	17.350.554,60	17.350.554,60
0183	FORMAÇÃO DOS PROFISSIONAIS DA EDUCAÇÃO	0,00	1.488.692,53	1.488.692,53
0203	GESTÃO ESCOLAR	0,00	306.011.857,12	306.011.857,12
0260	JUVENTUDE, INCLUSÃO E DIVERSIDADE NA EDUCAÇÃO	0,00	50.224,88	50.224,88
362	ENSINO MÉDIO	0,00	203.243.771,01	203.243.771,01
0151	EDUCAÇÃO BÁSICA DE QUALIDADE	0,00	2.730.457,24	2.730.457,24
0160	EXPANSÃO E MODERNIZAÇÃO DA REDE DO ESTADO DO ESPÍRITO SANTO	0,00	16.962.592,57	16.962.592,57
0183	FORMAÇÃO DOS PROFISSIONAIS DA EDUCAÇÃO	0,00	7.122.764,42	7.122.764,42
0203	GESTÃO ESCOLAR	0,00	174.168.460,59	174.168.460,59
0260	JUVENTUDE, INCLUSÃO E DIVERSIDADE NA EDUCAÇÃO	0,00	2.259.496,19	2.259.496,19
363	ENSINO PROFISSIONAL	0,00	9.891.054,39	9.891.054,39
0153	EDUCAÇÃO PROFISSIONAL	0,00	9.891.054,39	9.891.054,39
364	ENSINO SUPERIOR	0,00	2.616.973,47	2.616.973,47

Demonstrativo da Despesa por Função, Subfunção e Programa (Recurso Ordinário e Vinculado)

GOVERNO DO ESTADO DO ESPÍRITO SANTO
Demonstrativo da Despesa por Função, Subfunção e Programa (Recurso Ordinário e Vinculado)

EXERCÍCIO: 2008
ANEXO 8 DA LEI 4.320/64

Referência: Dezembro de 2008
20/02/2009 FOLHA: 9

		ORDINÁRIOS	VINCULADOS	ACUMULADO
0152	EDUCAÇÃO MUSICAL	0,00	2.165.443,63	2.165.443,63
0203	GESTÃO ESCOLAR	0,00	451.529,84	451.529,84
366	EDUCAÇÃO DE JOVENS E ADULTOS	0,00	34.090.226,39	34.090.226,39
0109	DIREITO À EDUCAÇÃO DE JOVENS E ADULTOS	0,00	9.592.908,67	9.592.908,67
0203	GESTÃO ESCOLAR	0,00	24.497.317,72	24.497.317,72
367	EDUCAÇÃO ESPECIAL	0,00	28.154.820,18	28.154.820,18
0203	GESTÃO ESCOLAR	0,00	27.899.716,68	27.899.716,68
0260	JUVENTUDE, INCLUSÃO E DIVERSIDADE NA EDUCAÇÃO	0,00	255.103,50	255.103,50
13	CULTURA	20.780.973,81	0,00	20.780.973,81
122	ADMINISTRAÇÃO GERAL	12.926.754,84	0,00	12.926.754,84
0502	ADMINISTRAÇÃO GERAL	1.003.445,18	0,00	1.003.445,18
0800	APOIO ADMINISTRATIVO	11.923.309,66	0,00	11.923.309,66
125	NORMATIZAÇÃO E FISCALIZAÇÃO	625,00	0,00	625,00
0008	ARQUIVO ITINERANTE	625,00	0,00	625,00
126	TECNOLOGIA DA INFORMAÇÃO	12.400,00	0,00	12.400,00
0161	EXPANSÃO E PRESERVAÇÃO DO PATRIMÔNIO	12.400,00	0,00	12.400,00
128	FORMAÇÃO DE RECURSOS HUMANOS	2.398,00	0,00	2.398,00
0501	ADMINISTRAÇÃO E DESENVOLVIMENTO DE RECURSOS HUMANOS	2.398,00	0,00	2.398,00
131	COMUNICAÇÃO SOCIAL	1.000.000,00	0,00	1.000.000,00
0606	GESTÃO DE POLÍTICAS PÚBLICAS PARA ÁREA CULTURAL	1.000.000,00	0,00	1.000.000,00
391	PATRIMÔNIO HISTÓRICO, ARTÍSTICO E ARQUEOLÓGICO	2.669.732,76	0,00	2.669.732,76
0161	EXPANSÃO E PRESERVAÇÃO DO PATRIMÔNIO	2.669.732,76	0,00	2.669.732,76
392	DIFUSÃO CULTURAL	4.169.063,21	0,00	4.169.063,21
0008	ARQUIVO ITINERANTE	5.780,00	0,00	5.780,00
0161	EXPANSÃO E PRESERVAÇÃO DO PATRIMÔNIO	285,00	0,00	285,00
0350	PROMOÇÃO E GESTÃO CULTURAL	4.162.998,21	0,00	4.162.998,21
14	DIREITOS DA CIDADANIA	5.838.918,49	828.099,36	6.667.017,85
122	ADMINISTRAÇÃO GERAL	132.227,83	2.931,00	135.158,83
0165	EXPANSÃO DA REDE APERFEIÇOAMENTO DA GESTÃO DO SISTEMA ESTADUAL DE ATENDIMENTO SOCIOEDUCATIVO	55.000,00	0,00	55.000,00
0294	MODERNIZAÇÃO ADMINISTRATIVA E TECNOLÓGICA – PROCON/ES	77.227,83	2.931,00	80.158,83

		ORDINÁRIOS	VINCULADOS	ACUMULADO
131	COMUNICAÇÃO SOCIAL	501.540,00	0,00	501.540,00
0068	CONSUMIDOR CIDADÃO	501.540,00	0,00	501.540,00
421	CUSTÓDIA E REINTEGRAÇÃO SOCIAL	5.205.150,66	817.734,94	6.022.885,60
0014	ATENÇÃO AO ADOLESCENTE EM CONFLITO	3.325.769,53	595.905,48	3.921.675,01
0165	EXPANSÃO DA REDE APERFEIÇOAMENTO DA GESTÃO DO SISTEMA ESTADUAL DE ATENDIMENTO SOCIOEDUCATIVO	1.879.381,13	221.829,46	2.101.210,59
422	DIREITOS INDIVIDUAIS, COLETIVOS E DIFUSOS	0,00	7.433,42	7.433,42
0068	CONSUMIDOR CIDADÃO	0,00	7.433,42	7.433,42
15	URBANISMO	37.577.036,74	0,00	37.577.036,74
122	ADMINISTRAÇÃO GERAL	2.200.684,30	0,00	2.200.684,30
0593	GESTÃO DA POLÍTICA DE SANEAMENTO HABITACIONAL	3.500,00	0,00	3.500,00
0800	APOIO ADMINISTRATIVO	2.197.184,30	0,00	2.197.184,30
131	COMUNICAÇÃO SOCIAL	144.351,17	0,00	144.351,17
0593	GESTÃO DA POLÍTICA DE SANEAMENTO HABITACIONAL	144.351,17	0,00	144.351,17
451	INFRAESTRUTURA URBANA	35.232.001,27	0,00	35.232.001,27
0104	DESENVOLVIMENTO REGIONAL	371.745,69	0,00	371.745,69
0238	INFRAESTRUTURA URBANA	34.472.301,08	0,00	34.472.301,08
9345	RIOS SAUDÁVEIS	387.954,50	0,00	387.954,50
16	HABITAÇÃO	12.735.423,22	265.422,85	13.000.846,07
061	AÇÃO JUDICIÁRIA	57.881,17	0,00	57.881,17
0386	REGULARIZAÇÃO FUNDIÁRIA	57.881,17	0,00	57.881,17
122	ADMINISTRAÇÃO GERAL	3.851.383,69	265.422,85	4.116.806,54
0502	ADMINISTRAÇÃO GERAL	18.387,90	0,00	18.387,90
0800	APOIO ADMINISTRATIVO	3.832.995,79	265.422,85	4.098.418,64
451	INFRAESTRUTURA URBANA	433.193,49	0,00	433.193,49
0238	INFRAESTRUTURA URBANA	433.193,49	0,00	433.193,49
482	HABITAÇÃO URBANA	8.392.964,87	0,00	8.392.964,87
0220	HABITAÇÃO PARA FAMÍLIAS DE BAIXA RENDA	6.251.538,40	0,00	6.251.538,40
0221	HABITAÇÃO SUBSIDIADA DE INTERESSE SOCIAL	2.141.426,47	0,00	2.141.426,47
17	SANEAMENTO	68.297,59	1.216.500,96	1.284.798,55
511	SANEAMENTO BÁSICO RURAL	0,00	1.216.500,96	1.216.500,96

Demonstrativo da Despesa por Função, Subfunção e Programa (Recurso Ordinário e Vinculado)

GOVERNO DO ESTADO DO ESPÍRITO SANTO
Demonstrativo da Despesa por Função, Subfunção e Programa (Recurso Ordinário e Vinculado)

EXERCÍCIO: 2008
ANEXO 8 DA LEI 4.320/64

Referência: Dezembro de 2008
20/02/2009 FOLHA: 11

	ORDINÁRIOS	VINCULADOS	ACUMULADO
0002 AMPLIAÇÃO DA COBERTURA DOS SISTEMAS	0,00	1.216.500,96	1.216.500,96
512 SANEAMENTO BÁSICO URBANO	68.297,59	0,00	68.297,59
0002 AMPLIAÇÃO DA COBERTURA DOS SISTEMAS	68.297,59	0,00	68.297,59
18 GESTÃO AMBIENTAL	21.820.682,77	5.999.824,35	27.820.507,12
122 ADMINISTRAÇÃO GERAL	18.618.479,98	459.552,06	19.078.032,04
0502 ADMINISTRAÇÃO GERAL	355.849,96	41.431,66	397.281,62
0800 APOIO ADMINISTRATIVO	18.262.630,02	418.120,40	18.680.750,42
126 TECNOLOGIA DA INFORMAÇÃO	614.800,00	460.594,90	1.075.394,90
0596 GESTÃO DA POLÍTICA ESTADUAL DE MEIO AMBIENTE	614.800,00	460.594,90	1.075.394,90
128 FORMAÇÃO DE RECURSOS HUMANOS	62.226,77	10.102,40	72.329,17
0501 ADMINISTRAÇÃO E DESENVOLVIMENTO DE RECURSOS HUMANOS	62.226,77	10.102,40	72.329,17
131 COMUNICAÇÃO SOCIAL	1.692.468,00	543.166,74	2.235.634,74
0150 EDUCAÇÃO AMBIENTAL E PRÁTICAS SUSTENTÁVEIS	38.468,00	23.766,75	62.234,75
0596 GESTÃO DA POLÍTICA ESTADUAL DE MEIO AMBIENTE	1.654.000,00	519.399,99	2.173.399,99
541 PRESERVAÇÃO E CONSERVAÇÃO AMBIENTAL	305.344,32	2.375.923,98	2.681.268,30
0071 CORREDOR ECOLÓGICO DA MATA ATLÂNTICA	0,00	986.769,16	986.769,16
0150 EDUCAÇÃO AMBIENTAL E PRÁTICAS SUSTENTÁVEIS	202.721,92	37.472,93	240.194,85
0180 FISCALIZAÇÃO AMBIENTAL, PREVENTIVA E CORRETIVA	5.332,00	40.282,74	45.614,74
0201 GERENCIAMENTO COSTEIRO INTEGRADO	0,00	1.512,00	1.512,00
0383 RECUPERAÇÃO E CONSERVAÇÃO DE RECURSOS NATURAIS	97.290,40	744.779,05	842.069,45
0490 ZONEAMENTO ECOLÓGICO ECONÔMICO DO ESPÍRITO SANTO	0,00	565.108,10	565.108,10
542 CONTROLE AMBIENTAL	215.000,00	788.299,69	1.003.299,69
0388 RESÍDUOS SÓLIDOS URBANOS - RSU	215.000,00	159.580,50	374.580,50
0507 APOIO AO CONTROLE DA POLUIÇÃO	0,00	628.719,19	628.719,19
543 RECUPERAÇÃO DE ÁREAS DEGRADADAS	0,00	7.850,00	7.850,00
0001 ÁGUA EM QUANTIDADE E COM QUALIDADE	0,00	7.850,00	7.850,00
544 RECURSOS HÍDRICOS	312.363,70	1.354.334,58	1.666.698,28
0001 ÁGUA EM QUANTIDADE E COM QUALIDADE	76.007,70	92.460,13	168.467,83
0413 SISTEMA ESTADUAL DE GERENCIAMENTO DE RECURSOS HUMANOS	236.356,00	1.261.874,45	1.498.230,45
19 CIÊNCIA E TECNOLOGIA	4.612.349,09	19.731.853,78	24.344.202,87

		ORDINÁRIOS	VINCULADOS	ACUMULADO
122	ADMINISTRAÇÃO GERAL	2.769.254,03	0,00	2.769.254,03
0502	ADMINISTRAÇÃO GERAL	10.000,00	0,00	10.000,00
0800	APOIO ADMINISTRATIVO	2.759.254,03	0,00	2.759.254,03
128	FORMAÇÃO DE RECURSOS HUMANOS	2.390,00	13.216.386,00	13.218.776,00
0051	BOLSA UNIVERSITÁRIA - NOSSA BOLSA	0,00	13.216.386,00	13.216.386,00
0501	ADMINISTRAÇÃO E DESENVOLVIMENTO DE RECURSOS HUMANOS	2.390,00	0,00	2.390,00
131	COMUNICAÇÃO SOCIAL	1.015.000,00	0,00	1.015.000,00
0590	GESTÃO DE CIÊNCIA, TECNOLOGIA E INOVAÇÃO	1.015.000,00	0,00	1.015.000,00
571	DESENVOLVIMENTO CIENTÍFICO	674.117,56	5.308.442,66	5.982.560,22
0072	CONSOLIDAÇÃO DO SISTEMA ESTADUAL DE CIÊNCIA, TECNOLOGIA E INOVAÇÃO	674.117,56	5.308.442,66	5.982.560,22
572	DESENVOLVIMENTO TECNOLÓGICO E ENGENHARIA	105.937,50	0,00	105.937,50
0072	CONSOLIDAÇÃO DO SISTEMA ESTADUAL DE CIÊNCIA, TECNOLOGIA E INOVAÇÃO	97.847,50	0,00	97.847,50
0104	DESENVOLVIMENTO REGIONAL	8.090,00	0,00	8.090,00
573	DIFUSÃO DO CONHECIMENTO CIENTÍFICO E TECNOLOGIA	45.650,00	1.207.025,12	1.252.675,12
0072	SISTEMA ESTADUAL DE CIÊNCIA, TECNOLOGIA E INOVAÇÃO	45.650,00	1.207.025,12	1.252.675,12
20	AGRICULTURA	116.481.379,87	13.472.661,17	129.954.041,04
121	PLANEJAMENTO E ORÇAMENTO	124.000,00	0,00	124.000,00
0500	ADEQUAÇÕES NA ESTRUTURA ORGÂNICA, APERFEIÇOAMENTO E GESTÃO INSS	124.000,00	0,00	124.000,00
122	ADMINISTRAÇÃO GERAL	63.112.217,74	10.002.061,40	73.114.279,14
0500	ADEQUAÇÕES NA ESTRUTURA ORGÂNICA, APERFEIÇOAMENTO E GESTÃO INSS	1.839.303,00	666.194,00	2.505.497,00
0502	ADMINISTRAÇÃO GERAL	1.083.684,14	291.632,85	1.375.316,99
0580	FORTALECIMENTO INSTITUCIONAL PARA PRESTAÇÃO DE SERVIÇO DE INTERESSE PÚBLICO	377.792,63	0,00	377.792,63
0800	APOIO ADMINISTRATIVO	59.811.437,97	9.044.234,55	68.855.672,52
125	NORMATIZAÇÃO E FISCALIZAÇÃO	195.000,00	0,00	195.000,00
0060	COMERCIALIZAÇÃO E MERCADOS	25.000,00	0,00	25.000,00
0094	DESENVOLVIMENTO DA AGROECOLOGIA	170.000,00	0,00	170.000,00
126	TECNOLOGIA DA INFORMAÇÃO	590.014,30	116.810,00	706.824,30
0500	ADEQUAÇÕES NA ESTRUTURA ORGÂNICA, APERFEIÇOAMENTO E GESTÃO INSS	590.014,30	116.810,00	706.824,30
128	FORMAÇÃO DE RECURSOS HUMANOS	13.462,00	49.380,80	62.842,80
0501	ADMINISTRAÇÃO E DESENVOLVIMENTO DE RECURSOS HUMANOS	13.462,00	49.380,80	62.842,80

Demonstrativo da Despesa por Função, Subfunção e Programa (Recurso Ordinário e Vinculado)

GOVERNO DO ESTADO DO ESPÍRITO SANTO
Demonstrativo da Despesa por Função, Subfunção e Programa (Recurso Ordinário e Vinculado)

EXERCÍCIO: 2008
ANEXO 8 DA LEI 4.320/64

Referência: Dezembro de 2008
20/02/2009 FOLHA: 13

	ORDINÁRIOS	VINCULADOS	ACUMULADO
131 COMUNICAÇÃO SOCIAL	3.816.729,27	26.717,88	3.843.447,15
0500 ADEQUAÇÕES NA ESTRUTURA ORGÂNICA, APERFEIÇOAMENTO E GESTÃO INSS	2.945.976,00	26.717,88	2.972.693,88
0690 MARKETING DA AGRICULTURA CAPIXABA	870.753,27	0,00	870.753,27
243 ASSISTÊNCIA À CRIANÇA E AO ADOLESCENTE	1.073.848,53	0,00	1.073.848,53
0450 VALORIZAÇÃO DA JUVENTUDE RURAL	1.073.848,53	0,00	1.073.848,53
244 ASSISTÊNCIA COMUNITÁRIA	206.000,00	0,00	206.000,00
0236 INFRAESTRUTURA HÍDRICA	206.000,00	0,00	206.000,00
363 ENSINO PROFISSIONAL	83.561,00	0,00	83.561,00
0107 DESENVOLVIMENTO SUSTENTÁVEL DA AGRICULTURA	83.561,00	0,00	83.561,00
423 ASSISTÊNCIA AOS POVOS INDÍGENAS	37.679,00	0,00	37.679,00
0107 DESENVOLVIMENTO SUSTENTÁVEL DA AGRICULTURA	37.679,00	0,00	37.679,00
481 HABITAÇÃO RURAL	510.000,00	0,00	510.000,00
0107 DESENVOLVIMENTO SUSTENTÁVEL DA AGRICULTURA	510.000,00	0,00	510.000,00
541 PRESERVAÇÃO E CONSERVAÇÃO AMBIENTAL	630,00	53.740,00	54.370,00
0164 ESFORÇO GOVERNAMENTAL EM AÇÕES DE MEIO AMBIENTE	630,00	53.740,00	54.370,00
542 CONTROLE AMBIENTAL	341.957,56	104.361,03	446.318,59
0094 DESENVOLVIMENTO DA AGROECOLOGIA	341.957,56	0,00	341.957,56
0164 ESFORÇO GOVERNAMENTAL EM AÇÕES DE MEIO AMBIENTE	0,00	104.361,03	104.361,03
543 RECUPERAÇÃO DE ÁREAS DEGRADADAS	8.038,00	39.454,00	47.492,00
0164 ESFORÇO GOVERNAMENTAL EM AÇÕES DE MEIO AMBIENTE	8.038,00	39.454,00	47.492,00
544 RECURSOS HÍDRICOS	2.178,00	2.286,00	4.464,00
0500 ADEQUAÇÕES NA ESTRUTURA ORGÂNICA, APERFEIÇOAMENTO E GESTÃO INSS	2.178,00	2.286,00	4.464,00
571 DESENVOLVIMENTO CIENTÍFICO	217.668,37	328.177,78	545.846,15
0200 GERAÇÃO E ADAPTAÇÃO DE TECNOLOGIA AGROPECUÁRIA E PESQUEIRA	217.668,37	328.177,78	545.846,15
572 DESENVOLVIMENTO TECNOLÓGICO E ENGENHARIA	0,00	160.102,38	160.102,38
0500 ADEQUAÇÕES NA ESTRUTURA ORGÂNICA, APERFEIÇOAMENTO E GESTÃO INSS	0,00	160.102,38	160.102,38
601 PROMOÇÃO DA PRODUÇÃO VEGETAL	637.915,61	72.523,02	710.438,63
0095 DESENVOLVIMENTO DA CAFEICULTURA NO ES – CAFÉ COM QUALIDADE	31.756,24	11.994,00	43.750,24
0096 DESENVOLVIMENTO DA FRUTICULTURA	546.742,37	51.113,62	597.855,99
0107 DESENVOLVIMENTO SUSTENTÁVEL DA AGRICULTURA	55.322,00	4.994,40	60.316,40

		ORDINÁRIOS	VINCULADOS	ACUMULADO
0108	DESENVOLVIMENTO SUSTENTÁVEL DA SILVICULTURA	2.205,00	1.508,00	3.713,00
0200	GERAÇÃO E ADAPTAÇÃO DE TECNOLOGIA AGROPECUÁRIA	1.890,00	2.913,00	4.803,00
602	PROMOÇÃO DA PRODUÇÃO ANIMAL	1.134.638,37	8.206,80	1.142.845,17
0098	DESENVOLVIMENTO DA PECUÁRIA BOVINA	997.798,52	8.206,80	1.006.005,32
0099	DESENVOLVIMENTO DA PESCA E AQUICULTURA	136.839,85	0,00	136.839,85
603	DEFESA SANITÁRIA VEGETAL	1.172.000,00	358.403,16	1.530.403,16
0091	DEFESA SANITÁRIA, INSPEÇÃO E FISCALIZAÇÃO	1.172.000,00	0,00	1.172.000,00
0092	DEFESA SANITÁRIA, INSPEÇÃO E FISCALIZAÇÃO	0,00	358.403,16	358.403,16
604	DEFESA SANITÁRIA ANIMAL	596.700,00	362.565,07	959.265,07
0091	DEFESA SANITÁRIA, INSPEÇÃO E FISCALIZAÇÃO	0,00	362.565,07	362.565,07
0098	DESENVOLVIMENTO DA PECUÁRIA BOVINA	596.700,00	0,00	596.700,00
605	ABASTECIMENTO	700.197,72	2.870,90	703.068,62
0060	COMERCIALIZAÇÃO E MERCADOS	700.197,72	2.870,90	703.068,62
606	EXTENSÃO RURAL	11.905.799,49	1.785.000,95	13.690.800,44
0012	ASSISTÊNCIA TÉCNICA, EXTENSÃO RURAL AGRICULTURA E PESCADO	310.456,33	976.936,65	1.287.392,98
0107	DESENVOLVIMENTO SUSTENTÁVEL DA AGRICULTURA	11.544.136,01	690.249,20	12.234.385,21
0341	POLÍTICA AGRÁRIA E FUNDIÁRIA	17.270,20	0,00	17.270,20
0580	FORTALECIMENTO INSTITUCIONAL PARA PRESTAÇÃO DE SERVIÇO DE INTERESSE PÚBLICO	33.936,95	115.959,38	149.896,33
0690	MARKETING DA AGRICULTURA CAPIXABA	0,00	1.855,72	1.855,72
607	IRRIGAÇÃO	125.000,00	0,00	125.000,00
0236	INFRAESTRUTURA HÍDRICA	125.000,00	0,00	125.000,00
631	REFORMA AGRÁRIA	26.320,20	0,00	26.320,20
0341	POLÍTICA AGRÁRIA E FUNDIÁRIA	26.320,20	0,00	26.320,20
691	PROMOÇÃO COMERCIAL	11.500,00	0,00	11.500,00
0107	DESENVOLVIMENTO SUSTENTÁVEL DA AGRICULTURA	11.500,00	0,00	11.500,00
695	TURISMO	3.478,52	0,00	3.478,52
0107	DESENVOLVIMENTO SUSTENTÁVEL DA AGRICULTURA	3.478,52	0,00	3.478,52
722	TELECOMUNICAÇÕES	764.276,95	0,00	764.276,95
0430	TELECOMUNICAÇÕES RURAIS - VOZ NO CAMPO	764.276,95	0,00	764.276,95
752	ENERGIA ELÉTRICA	747.829,32	0,00	747.829,32

Demonstrativo da Despesa por Função, Subfunção e Programa (Recurso Ordinário e Vinculado)

GOVERNO DO ESTADO DO ESPÍRITO SANTO
Demonstrativo da Despesa por Função, Subfunção e Programa (Recurso Ordinário e Vinculado)

EXERCÍCIO: 2008
ANEXO 8 DA LEI 4.320/64

Referência: Dezembro de 2008
20/02/2009 FOLHA: 15

		ORDINÁRIOS	VINCULADOS	ACUMULADO
0155	ELETRIFICAÇÃO RURAL - LUZ NO CAMPO	747.829,32	0,00	747.829,32
782	TRANSPORTE RODOVIÁRIO	28.322.739,92	0,00	28.322.739,92
0156	ESTRADAS RURAIS - CAMINHOS DO CAMPO	28.322.739,92	0,00	28.322.739,92
22	INDÚSTRIA	669.883,84	2.420.958,82	3.090.842,66
122	ADMINISTRAÇÃO GERAL	0,00	1.310.930,30	1.310.930,30
0800	APOIO ADMINISTRATIVO	0,00	1.310.930,30	1.310.930,30
131	COMUNICAÇÃO SOCIAL	0,00	31.971,68	31.971,68
0601	GESTÃO DAS POLÍTICAS DE DESENVOLVIMENTO	0,00	31.971,68	31.971,68
661	PROMOÇÃO INDUSTRIAL	39.000,00	1.062.748,29	1.101.748,29
0016	ATRAÇÃO E RETENÇÃO DE INVESTIMENTOS	39.000,00	0,00	39.000,00
0103	DESENVOLVIMENTO ECONÔMICO ESTADUAL	0,00	1.062.748,29	1.062.748,29
662	PRODUÇÃO INDUSTRIAL	630.883,84	15.308,55	646.192,39
0102	DESENVOLVIMENTO DOS ARRANJOS PRODUTOS	630.883,84	15.308,55	646.192,39
23	COMÉRCIO E SERVIÇOS	12.786.296,02	7.261.960,59	20.048.256,61
122	ADMINISTRAÇÃO GERAL	2.598.451,89	7.177.869,59	9.776.321,48
0157	EXECUÇÃO, ADMINISTRAÇÃO E MODERNIZAÇÃO DOS SERVIÇOS MERCANTIS	0,00	1.061.374,82	1.061.374,82
0502	ADMINISTRAÇÃO GERAL	0,00	582.475,34	582.475,34
0610	GESTÃO E RELAÇÕES INSTITUCIONAIS	29.138,00	0,00	29.138,00
0800	APOIO ADMINISTRATIVO	2.569.313,89	5.534.019,43	8.103.333,32
131	COMUNICAÇÃO SOCIAL	2.216.500,00	83.500,00	2.300.000,00
0608	GESTÃO DE POLÍTICAS PÚBLICAS PARA O TURISMO	2.216.500,00	83.500,00	2.300.000,00
665	NORMALIZAÇÃO E QUALIDADE	0,00	591,00	591,00
0370	QUALIDADE DOS PRODUTOS TURÍSTICOS	0,00	591,00	591,00
691	PROMOÇÃO COMERCIAL	6.440.109,23	0,00	6.440.109,23
0097	DESENVOLVIMENTO DA LOGÍSTICA E DO COMÉRCIO EXTERIOR	50.000,00	0,00	50.000,00
0348	PROMOÇÃO E COMERCIALIZAÇÃO DO TURISMO	6.390.109,23	0,00	6.390.109,23
695	TURISMO	1.531.234,90	0,00	1.531.234,90
0182	FOMENTO AO TURISMO REGIONAL	110.000,00	0,00	110.000,00
0237	INFRAESTRUTURA TURÍSTICA	1.421.234,90	0,00	1.421.234,90
24	COMUNICAÇÕES	26.008.564,26	244.180,46	26.252.744,72

		ORDINÁRIOS	VINCULADOS	ACUMULADO
122	ADMINISTRAÇÃO GERAL	9.319.841,69	50.922,60	9.370.764,29
0800	APOIO ADMINISTRATIVO	9.319.841,69	50.922,60	9.370.764,29
128	FORMAÇÃO DE RECURSOS HUMANOS	40.868,99	0,00	40.868,99
0501	ADMINISTRAÇÃO E DESENVOLVIMENTO DE RECURSOS HUMANOS	5.120,00	0,00	5.120,00
0612	GESTÃO PÚBLICA DE COMUNICAÇÃO SOCIAL DO GOVERNO DO ESTADO	35.748,99	0,00	35.748,99
131	COMUNICAÇÃO SOCIAL	16.358.961,42	0,00	16.358.961,42
0612	GESTÃO PÚBLICA DE COMUNICAÇÃO SOCIAL DO GOVERNO DO ESTADO	16.358.961,42	0,00	16.358.961,42
722	TELECOMUNICAÇÕES	288.892,16	193.257,86	482.150,02
0380	RÁDIO E TELEVISÃO ESPÍRITO SANTO DO TERCEIRO MILÊNIO	288.892,16	193.257,86	482.150,02
25	ENERGIA	0,00	398.400,00	398.400,00
751	CONSERVAÇÃO DE ENERGIA	0,00	398.400,00	398.400,00
0346	PROGRAMA INTEGRADO DE ENERGIA E GÁS	0,00	398.400,00	398.400,00
26	TRANSPORTE	277.992.800,94	184.127.576,38	462.120.377,32
122	ADMINISTRAÇÃO GERAL	31.069.782,08	60.744.386,79	91.814.168,87
0154	EDUCAÇÃO, SEGURANÇA E MELHORIA DA MOBILIDADE URBANA	0,00	1.127.985,07	1.127.985,07
0502	ADMINISTRAÇÃO GERAL	551.342,95	0,00	551.342,95
0595	GESTÃO DA POLÍTICA DE TRANSPORTES E OBRAS PÚBLICAS	4.323.659,14	1.073.211,78	5.396.870,92
0800	APOIO ADMINISTRATIVO	26.194.779,99	58.543.189,94	84.737.969,93
125	NORMATIZAÇÃO E FISCALIZAÇÃO	0,00	3.044.496,85	3.044.496,85
0154	EDUCAÇÃO, SEGURANÇA E MELHORIA DA MOBILIDADE URBANA	0,00	3.044.496,85	3.044.496,85
126	TECNOLOGIA DA INFORMAÇÃO	0,00	331.890,00	331.890,00
0154	EDUCAÇÃO, SEGURANÇA E MELHORIA DA MOBILIDADE URBANA	0,00	331.890,00	331.890,00
128	FORMAÇÃO DE RECURSOS HUMANOS	4.614,16	23.600,00	28.214,16
0501	ADMINISTRAÇÃO E DESENVOLVIMENTO DE RECURSOS HUMANOS	4.614,16	23.600,00	28.214,16
131	COMUNICAÇÃO SOCIAL	2.501.250,00	9.486.056,05	11.987.306,05
0154	EDUCAÇÃO, SEGURANÇA E MELHORIA DA MOBILIDADE URBANA	0,00	6.009.806,05	6.009.806,05
0595	GESTÃO DA POLÍTICA DE TRANSPORTES E OBRAS PÚBLICAS	2.501.250,00	3.476.250,00	5.977.500,00
451	INFRAESTRUTURA URBANA	64.287.982,03	36.111.000,50	100.398.982,53
0154	EDUCAÇÃO, SEGURANÇA E MELHORIA DA MOBILIDADE URBANA	0,00	4.851.775,24	4.851.775,24
0293	MOBILIDADE URBANA	64.287.982,03	31.259.225,26	95.547.207,29



Demonstrativo da Despesa por Função, Subfunção e Programa (Recurso Ordinário e Vinculado)

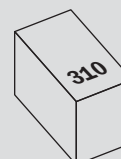
GOVERNO DO ESTADO DO ESPÍRITO SANTO
Demonstrativo da Despesa por Função, Subfunção e Programa (Recurso Ordinário e Vinculado)

EXERCÍCIO: 2008
ANEXO 8 DA LEI 4.320/64

Referência: Dezembro de 2008
20/02/2009 FOLHA: 17

	ORDINÁRIOS	VINCULADOS	ACUMULADO
541 PRESERVAÇÃO E CONSERVAÇÃO AMBIENTAL	3.177.370,60	0,00	3.177.370,60
0201 GERENCIAMENTO COSTEIRO INTEGRADO	3.177.370,60	0,00	3.177.370,60
782 TRANSPORTE RODOVIÁRIO	176.951.802,07	74.386.146,19	251.337.948,26
0066 CONSOLIDAÇÃO DA INFRAESTRUTURA RODOVIÁRIA URBANA	14.089.858,94	0,00	14.089.858,94
0067 CONSOLIDAÇÃO DO SISTEMA RODOVIÁRIO ESTADUAL E DE VIAS COMPLEMENTARES	113.856.253,94	0,00	113.856.253,94
0070 CONTROLE E SEGURANÇA DO TRÁFEGO RODOVIÁRIO	1.010.665,00	4.960.529,77	5.971.194,77
0291 MANUTENÇÃO DA REDE RODOVIÁRIA ESTADUAL	3.987.274,96	29.566.897,07	33.554.172,03
0382 RECUPERAÇÃO DA MALHA RODOVIÁRIA ESTADUAL	14.666.155,63	39.858.719,35	54.524.874,98
0595 GESTÃO DA POLÍTICA DE TRANSPORTES E OBRAS PÚBLICAS	29.341.593,60	0,00	29.341.593,60
27 DESPORTO E LAZER	18.717.651,38	804.107,28	19.521.758,66
122 ADMINISTRAÇÃO GERAL	3.784.809,77	0,00	3.784.809,77
0159 EXPANSÃO E MELHORIA DO DESENVOLVIMENTO DA PRÁTICA ESPORTIVA	40.853,98	0,00	40.853,98
0800 APOIO ADMINISTRATIVO	3.743.955,79	0,00	3.743.955,79
128 FORMAÇÃO DE RECURSOS HUMANOS	7.550,00	0,00	7.550,00
0159 EXPANSÃO E MELHORIA DO DESENVOLVIMENTO DA PRÁTICA ESPORTIVA	2.000,00	0,00	2.000,00
0501 ADMINISTRAÇÃO E DESENVOLVIMENTO DE RECURSOS HUMANOS	5.550,00	0,00	5.550,00
131 COMUNICAÇÃO SOCIAL	1.875.000,00	0,00	1.875.000,00
0605 GESTÃO DE POLÍTICAS PÚBLICAS NA ÁREA DE ESPORTE E LAZER	1.875.000,00	0,00	1.875.000,00
811 DESPORTO DE RENDIMENTO	1.875.694,13	804.107,28	2.679.801,41
0159 EXPANSÃO E MELHORIA DO DESENVOLVIMENTO DA PRÁTICA ESPORTIVA	1.875.694,13	804.107,28	2.679.801,41
812 DESPORTO COMUNITÁRIO	11.174.597,48	0,00	11.174.597,48
0159 EXPANSÃO E MELHORIA DO DESENVOLVIMENTO DA PRÁTICA DESPORTIVA	11.166.897,48	0,00	11.166.897,48
0605 GESTÃO DE POLÍTICAS PÚBLICAS NA ÁREA DE ESPORTE E LAZER	7.700,00	0,00	7.700,00
28 ENCARGOS ESPECIAIS	499.956.056,02	3.417.791.697,40	3.917.747.753,42
841 REFINANCIAMENTO DA DÍVIDA INTERNA	226.215.870,41	0,00	226.215.870,41
0904 OPERAÇÕES ESPECIAIS: DÍVIDA INTERNA	226.215.870,41	0,00	226.215.870,41
843 SERVIÇO DA DÍVIDA INTERNA	98.503.645,16	0,00	98.503.645,16
0904 OPERAÇÕES ESPECIAIS: DÍVIDA INTERNA	98.503.645,16	0,00	98.503.645,16
844 SERVIÇO DA DÍVIDA EXTERNA	42.291.469,43	0,00	42.291.469,43
0905 OPERAÇÕES ESPECIAIS: DÍVIDA EXTERNA	42.291.469,43	0,00	42.291.469,43

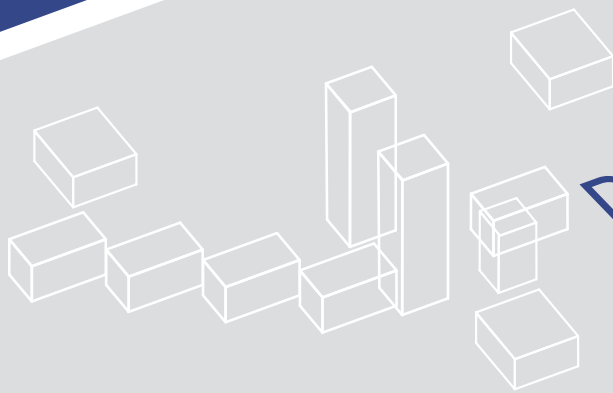
		ORDINÁRIOS	VINCULADOS	ACUMULADO
845	TRANSFERÊNCIAS	41.585.017,81	1.955.783.600,85	1.997.368.618,66
0902	OPERAÇÕES ESPECIAIS: TRANSFERÊNCIAS CONSTITUCIONAIS	0,00	1.917.621.921,07	1.917.621.921,07
0903	OPERAÇÕES ESPECIAIS: OUTRAS TRANSFERÊNCIAS	41.585.017,81	38.161.679,78	79.746.697,59
846	OUTROS ENCARGOS ESPECIAIS	91.360.053,21	1.462.008.096,55	1.553.368.149,76
0901	OPERAÇÕES: CUMPRIMENTO DE SENTENÇAS JUDICIAIS	9.328.937,62	1.652.344,84	10.981.282,46
0903	OPERAÇÕES ESPECIAIS: OUTRAS TRANSFERÊNCIAS	81.645.811,57	1.460.355.751,71	1.542.001.563,28
0907	OPERAÇÕES ESPECIAIS: INDENIZAÇÃO, RESTITUIÇÃO E RESSARCIMENTO	385.304,02	0,00	385.304,02
TOTAL		3.402.355.919,80	6.790.413.836,10	10.192.769.755,90



ANEXO

9

**Demonstrativo da Despesa
por Órgãos e Funções**



Demonstrativo da Despesa por Órgãos e Funções

GOVERNO DO ESTADO DO ESPÍRITO SANTO
DEMONSTRATIVO DA DESPESA POR ÓRGÃOS E FUNÇÕES

EXERCÍCIO: 2008
ANEXO 9 DA LEI 4.320/64

REFERÊNCIA: DEZEMBRO
20/02/2009 FOLHA: 1

CÓDIGO	NOME	FUNÇÕES			
		LEGISLATIVA	JUDICIÁRIA	ESSENCIAL À JUSTIÇA	ADMINISTRAÇÃO
01.000	ASSEMBLEIA LEGISLATIVA	98.772.999,23	0,00	0,00	0,00
02.000	TRIBUNAL DE CONTAS DO ESTADO DO ESPÍRITO SANTO	63.099.347,29	0,00	0,00	0,00
03.000	TRIBUNAL DE JUSTIÇA DO ESTADO DO ESPÍRITO SANTO	0,00	488.564.694,69	0,00	0,00
03.901	FUNDO ESPECIAL DO PODER JUDICIÁRIO DO ESPÍRITO SANTO	0,00	27.654.655,83	0,00	0,00
04.000	CORREGEDORIA GERAL DA JUSTIÇA	0,00	689.555,91	0,00	712.341,79
05.000	MINISTÉRIO PÚBLICO	0,00	0,00	184.886.157,53	0,00
10.000	GOVERNADORIA DO ESTADO	0,00	17.725.897,02	0,00	30.904.779,49
10.201	RÁDIO E TELEVISÃO ESPÍRITO SANTO	0,00	0,00	0,00	0,00
10.902	FUNDO DE APARELHAMENTO DA DEFENSORIA PÚBLICA	0,00	59.748,00	0,00	0,00
16.000	PROCURADORIA GERAL DO ESTADO	0,00	0,00	21.714.142,53	0,00
19.000	VICE-GOVERNADORIA DO ESTADO	0,00	0,00	0,00	1.319.431,48
22.000	SECRETARIA DE ESTADO DA FAZENDA	0,00	0,00	0,00	114.156.380,45
22.202	JUNTA COMERCIAL DO ESTADO DO ESPÍRITO SANTO	0,00	0,00	0,00	0,00
22.901	FUNDO DE MODERNIZAÇÃO E DESENVOLVIMENTO FAZENDÁRIO	0,00	0,00	0,00	47.632,20
27.000	SECRETARIA DE ESTADO DE ECONOMIA E PLANEJAMENTO	0,00	0,00	0,00	6.438.666,77
27.201	INSTITUTO JONES DOS SANTOS NEVES	0,00	0,00	0,00	15.505.084,08
27.901	FUNDO METROPOLITANO DE DESENVOLVIMENTO DA GRANDE VITÓRIA	0,00	0,00	0,00	1.234.164,02
28.000	SECRETARIA DE ESTADO DE GESTÃO E RECURSOS HUMANOS	0,00	2.994.992,44	0,00	30.776.837,24
28.201	ESCOLA DE SERVIÇO PÚBLICO DO ESPÍRITO SANTO	0,00	561.143,60	0,00	4.913.961,48
28.202	DEPARTAMENTO DE IMPRENSA OFICIAL	0,00	0,00	0,00	7.024.809,79
28.203	INSTITUTO DE TECNOLOGIA DA INFORMAÇÃO E COMUNICAÇÃO DO ESPÍRITO SANTO	0,00	0,00	0,00	31.300.996,71
30.000	SECRETARIA DE ESTADO DE DESENVOLVIMENTO	0,00	0,00	0,00	3.940.062,24
30.201	SUPERINTENDÊNCIA DOS PROJETOS DE POLARIZAÇÃO INDUSTRIAL	0,00	0,00	0,00	0,00
30.203	INSTITUTO DE PESOS E MEDIDAS DO ESPÍRITO SANTO	0,00	0,00	0,00	5.265.165,25
30.204	AGÊNCIA DE SERVIÇOS PÚBLICOS DE ENERGIA DO ESPÍRITO SANTO	0,00	0,00	0,00	1.265.338,25
30.205	AGÊNCIA DE DESENVOLVIMENTO EM REDE DO ESPÍRITO SANTO S/A	0,00	0,00	0,00	1.836.039,05
31.000	SECRETARIA DE ESTADO DA AGRICULTURA, ABASTECIMENTO, AQUICULTURA E PESCA	0,00	0,00	0,00	0,00
31.201	INSTITUTO DE DEFESA AGROPECUÁRIA E FLORESTAL DO ESPÍRITO SANTO	0,00	0,00	0,00	0,00
31.202	INSTITUTO CAPIXABA DE PESQUISA, ASSISTÊNCIA TÉCNICA E EXTENSÃO RURAL	0,00	0,00	0,00	0,00
31.203	CENTRAIS DE ABASTECIMENTO DO ESPÍRITO SANTO	0,00	0,00	0,00	0,00
32.000	SECRETARIA DE ESTADO DE CIÊNCIA E TECNOLOGIA	0,00	0,00	0,00	0,00
32.202	FUNDAÇÃO DE APOIO À CIÊNCIA E TECNOLOGIA	0,00	0,00	0,00	0,00
32.901	FUNDO ESTADUAL DE CIÊNCIA E TECNOLOGIA	0,00	0,00	0,00	0,00
35.000	SECRETARIA DE ESTADO DE TRANSPORTE E OBRAS PÚBLICAS	0,00	0,00	0,00	0,00
35.201	DEPARTAMENTO DE ESTRADAS E RODAGEM DO ESTADO DO ESPÍRITO SANTO	0,00	0,00	0,00	0,00
35.207	DEPARTAMENTO ESTADUAL DE TRÂNSITO	0,00	0,00	0,00	0,00
35.208	INSTITUTO DE OBRAS PÚBLICAS DO ESTADO DO ESPÍRITO SANTO	0,00	0,00	0,00	6.887.208,92
36.000	SECRETARIA DE ESTADO DE SANEAMENTO, HABITAÇÃO E DESENVOLVIMENTO URBANO	0,00	0,00	0,00	0,00
36.201	COMPANHIA DE HABITAÇÃO E URBANIZAÇÃO DO ESPÍRITO SANTO	0,00	0,00	0,00	0,00
37.000	SECRETARIA DE ESTADO DO TURISMO	0,00	0,00	0,00	0,00
37.901	FUNDO DE FOMENTO DO TURISMO	0,00	0,00	0,00	0,00
39.000	SECRETARIA DE ESTADO DE ESPORTE E LAZER	0,00	0,00	0,00	0,00
40.000	SECRETARIA DE ESTADO DE CULTURA	0,00	0,00	0,00	0,00
41.000	SECRETARIA DE ESTADO DE MEIO AMBIENTE E RECURSOS HÍDRICOS	0,00	0,00	0,00	0,00
41.201	INSTITUTO ESTADUAL DE MEIO AMBIENTE E RECURSOS HÍDRICOS	0,00	0,00	0,00	7.870,05
41.902	FUNDO ESTADUAL DE RECURSOS HÍDRICOS DO ESPÍRITO SANTO	0,00	0,00	0,00	0,00
42.000	SECRETARIA DE ESTADO DA EDUCAÇÃO	0,00	0,00	0,00	0,00
42.201	FACULDADE DE MÚSICA DO ESPÍRITO SANTO	0,00	0,00	0,00	0,00
44.901	FUNDO ESTADUAL DA SAÚDE	0,00	0,00	0,00	0,00

CÓDIGO	NOME	FUNÇÕES			
		LEGISLATIVA	JUDICIÁRIA	ESSENCIAL À JUSTIÇA	ADMINISTRAÇÃO
45.000	SECRETARIA DE ESTADO DA SEGURANÇA PÚBLICA E DEFESA SOCIAL	0,00	0,00	0,00	0,00
45.901	FUNDO ESPECIAL DE REEQUIPAMENTO DA POLÍCIA CIVIL	0,00	0,00	0,00	0,00
45.902	FUNDO ESPECIAL DE REEQUIPAMENTO DA POLÍCIA MILITAR	0,00	0,00	0,00	0,00
45.904	FUNDO ESPECIAL DE REEQUIPAMENTO DO CORPO DE BOMBEIROS MILITAR	0,00	0,00	0,00	0,00
46.000	SECRETARIA DE ESTADO DA JUSTIÇA	0,00	125.689.975,44	0,00	0,00
46.201	INSTITUTO DE ATENDIMENTO SÓCIO-EDUCATIVO DO ESPÍRITO SANTO	0,00	0,00	0,00	5.217.758,12
46.202	INSTITUTO ESTADUAL DE PROTEÇÃO E DEFESA DO CONSUMIDOR	0,00	0,00	0,00	2.161.628,92
46.901	FUNDO DO TRABALHO PENITENCIÁRIO	0,00	779.998,00	0,00	0,00
46.902	FUNDO PARA A INFÂNCIA E A ADOLESCÊNCIA	0,00	0,00	0,00	0,00
46.904	FUNDO ESTADUAL DE DEFESA DO CONSUMIDOR	0,00	0,00	0,00	0,00
47.000	SECRETARIA DE ESTADO DO TRABALHO, ASSISTÊNCIA E DESENVOLVIMENTO SOCIAL	0,00	0,00	0,00	9.827.703,61
47.901	FUNDO ESTADUAL DE ASSISTÊNCIA SOCIAL	0,00	0,00	0,00	0,00
60.201	INSTITUTO DE PREVIDÊNCIA E ASSISTÊNCIA DO SERVIDORES DO ESPÍRITO SANTO	0,00	0,00	0,00	8.891.750,71
60.901	FUNDO PREVIDENCIÁRIO	0,00	0,00	0,00	0,00
80.000	ENCARGOS GERAIS DO ESTADO	0,00	0,00	0,00	3.824.664,05
TOTAL		161.872.346,52	664.720.660,93	206.600.300,06	293.460.274,67



GOVERNO DO ESTADO DO ESPÍRITO SANTO
DEMONSTRATIVO DA DESPESA POR ÓRGÃOS E FUNÇÕES

EXERCÍCIO: 2008
ANEXO 9 DA LEI 4.320/64

REFERÊNCIA: DEZEMBRO
20/02/2009 FOLHA: 3

CÓDIGO	NOME	FUNÇÕES			
		DEFESA NACIONAL	SEGURANÇA PÚBLICA	RELAÇÕES EXTERIORES	ASSISTÊNCIA SOCIAL
01.000	ASSEMBLEIA LEGISLATIVA	0,00	0,00	0,00	0,00
02.000	TRIBUNAL DE CONTAS DO ESTADO DO ESPÍRITO SANTO	0,00	0,00	0,00	0,00
03.000	TRIBUNAL DE JUSTIÇA DO ESTADO DO ESPÍRITO SANTO	0,00	0,00	0,00	0,00
03.901	FUNDO ESPECIAL DO PODER JUDICIÁRIO DO ESTADO DO ESPÍRITO SANTO	0,00	0,00	0,00	0,00
04.000	CORREGEDORIA GERAL DA JUSTIÇA	0,00	0,00	0,00	0,00
05.000	MINISTÉRIO PÚBLICO	0,00	0,00	0,00	0,00
10.000	GOVERNADORIA DO ESTADO	0,00	0,00	0,00	0,00
10.201	RÁDIO E TELEVISÃO ESPÍRITO SANTO	0,00	0,00	0,00	0,00
10.902	FUNDO DE APARELHAMENTO DA DEFENSORIA PÚBLICA	0,00	0,00	0,00	0,00
16.000	PROCURADORIA GERAL DO ESTADO	0,00	0,00	0,00	0,00
19.000	VICE-GOVERNADORIA DO ESTADO	0,00	0,00	0,00	0,00
22.000	SECRETARIA DE ESTADO DA FAZENDA	0,00	0,00	0,00	0,00
22.202	JUNTA COMERCIAL DO ESTADO DO ESPÍRITO SANTO	0,00	0,00	0,00	0,00
22.901	FUNDO DE MODERNIZAÇÃO E DESENVOLVIMENTO FAZENDÁRIO	0,00	0,00	0,00	0,00
27.000	SECRETARIA DE ESTADO DE ECONOMIA E PLANEJAMENTO	0,00	0,00	0,00	0,00
27.201	INSTITUTO JONES DOS SANTOS NEVES	0,00	0,00	0,00	0,00
27.901	FUNDO METROPOLITANO DE DESENVOLVIMENTO DA GRANDE VITÓRIA	0,00	0,00	0,00	0,00
28.000	SECRETARIA DE ESTADO DE GESTÃO E RECURSOS HUMANOS	0,00	680.035,95	0,00	0,00
28.201	ESCOLA DE SERVIÇO PÚBLICO DO ESPÍRITO SANTO	0,00	136.640,00	0,00	0,00
28.202	DEPARTAMENTO DE IMPRENSA OFICIAL	0,00	0,00	0,00	0,00
28.203	INSTITUTO DE TECNOLOGIA DA INFORMAÇÃO E COMUNICAÇÃO DO ESPÍRITO SANTO	0,00	0,00	0,00	0,00
30.000	SECRETARIA DE ESTADO DE DESENVOLVIMENTO	0,00	0,00	0,00	0,00
30.201	SUPERINTENDÊNCIA DOS PROJETOS DE POLARIZAÇÃO INDUSTRIAL	0,00	0,00	0,00	0,00
30.203	INSTITUTO DE PESOS E MEDIDAS DO ESPÍRITO SANTO	0,00	0,00	0,00	0,00
30.204	AGÊNCIA DE SERVIÇOS PÚBLICOS DE ENERGIA DO ESTADO DO ESPÍRITO SANTO	0,00	0,00	0,00	0,00
30.205	AGÊNCIA DE DESENVOLVIMENTO EM REDE DO ESPÍRITO SANTO S/A	0,00	0,00	0,00	0,00
31.000	SECRETARIA DE ESTADO DA AGRICULTURA, ABASTECIMENTO, AQUICULTURA E PESCA	0,00	0,00	0,00	0,00
31.201	INSTITUTO DE DEFESA AGROPECUÁRIA E FLORESTAL DO ESPÍRITO SANTO	0,00	0,00	0,00	0,00
31.202	INSTITUTO CAPIXABA DE PESQUISA, ASSISTÊNCIA TÉCNICA E EXTENSÃO RURAL	0,00	0,00	0,00	0,00
31.203	CENTRAIS DE ABASTECIMENTO DO ESPÍRITO SANTO	0,00	0,00	0,00	0,00
32.000	SECRETARIA DE ESTADO DE CIÊNCIA E TECNOLOGIA	0,00	0,00	0,00	0,00
32.202	FUNDAÇÃO DE APOIO À CIÊNCIA E TECNOLOGIA	0,00	0,00	0,00	0,00
32.901	FUNDO ESTADUAL DE CIÊNCIA E TECNOLOGIA	0,00	0,00	0,00	0,00
35.000	SECRETARIA DE ESTADO DE TRANSPORTE E OBRAS PÚBLICAS	0,00	0,00	0,00	81.266,00
35.201	DEPARTAMENTO DE ESTRADAS E RODAGEM DO ESTADO DO ESPÍRITO SANTO	0,00	0,00	0,00	0,00
35.207	DEPARTAMENTO ESTADUAL DE TRÂNSITO	0,00	0,00	0,00	0,00
35.208	INSTITUTO DE OBRAS PÚBLICAS DO ESTADO DO ESPÍRITO SANTO	0,00	0,00	0,00	0,00
36.000	SECRETARIA DE ESTADO DE SANEAMENTO, HABITAÇÃO E DESENVOLVIMENTO URBANO	0,00	0,00	0,00	0,00
36.201	COMPANHIA DE HABITAÇÃO E URBANIZAÇÃO DO ESTADO DO ESPÍRITO SANTO	0,00	0,00	0,00	0,00
37.000	SECRETARIA DE ESTADO DO TURISMO	0,00	0,00	0,00	0,00
37.901	FUNDO DE FOMENTO DO TURISMO	0,00	0,00	0,00	0,00
39.000	SECRETARIA DE ESTADO DE ESPORTE E LAZER	0,00	0,00	0,00	0,00
40.000	SECRETARIA DE ESTADO DA CULTURA	0,00	0,00	0,00	0,00
41.000	SECRETARIA DE ESTADO DE MEIO AMBIENTE E RECURSOS HÍDRICOS	0,00	0,00	0,00	0,00
41.201	INSTITUTO ESTADUAL DE MEIO AMBIENTE E RECURSOS HÍDRICOS	0,00	0,00	0,00	0,00
41.902	FUNDO ESTADUAL DE RECURSOS HÍDRICOS DO ESPÍRITO SANTO	0,00	0,00	0,00	0,00
42.000	SECRETARIA DE ESTADO DA EDUCAÇÃO	0,00	0,00	0,00	0,00
42.201	FACULDADE DE MÚSICA DO ESPÍRITO SANTO	0,00	0,00	0,00	0,00
44.901	FUNDO ESTADUAL DE SAÚDE	0,00	0,00	0,00	0,00
45.000	SECRETARIA DE ESTADO DA SEGURANÇA PÚBLICA E DEFESA SOCIAL	0,00	646.414.601,52	0,00	0,00
45.901	FUNDO ESPECIAL DE REEQUIPAMENTO DA POLÍCIA CIVIL	0,00	5.616.860,93	0,00	0,00

ÓRGÃOS		FUNÇÕES			
CÓDIGO	NOME	DEFESA NACIONAL	SEGURANÇA PÚBLICA	RELAÇÕES EXTERIORES	ASSISTÊNCIA SOCIAL
45.902	FUNDO ESPECIAL DE REEQUIPAMENTO DA POLÍCIA MILITAR	0,00	406.950,29	0,00	0,00
45.904	FUNDO ESPECIAL DE REEQUIPAMENTO DO CORPO DE BOMBEIROS MILITAR	0,00	3.665.034,58	0,00	0,00
46.000	SECRETARIA DE ESTADO DA JUSTIÇA	0,00	0,00	0,00	0,00
46.201	INSTITUTO DE ATENDIMENTO SÓCIO-EDUCATIVO DO ESPÍRITO SANTO	0,00	0,00	0,00	12.846.119,10
46.202	INSTITUTO ESTADUAL DE PROTEÇÃO E DEFESA DO CONSUMIDOR	0,00	0,00	0,00	0,00
46.901	FUNDO DO TRABALHO PENITENCIÁRIO	0,00	0,00	0,00	0,00
46.902	FUNDO PARA A INFÂNCIA E A ADOLESCÊNCIA	0,00	0,00	0,00	115.763,70
46.904	FUNDO ESTADUAL DE DEFESA DO CONSUMIDOR	0,00	0,00	0,00	0,00
47.000	SECRETARIA DE ESTADO DO TRABALHO, ASSISTÊNCIA E DESENVOLVIMENTO SOCIAL	0,00	0,00	0,00	46.548.068,42
47.901	FUNDO ESTADUAL DE ASSISTÊNCIA SOCIAL	0,00	0,00	0,00	19.988.267,77
60.201	INSTITUTO DE PREVIDÊNCIA E ASSISTÊNCIA DOS SERVIDORES DO ESTADO DO ESPÍRITO SANTO	0,00	0,00	0,00	0,00
60.901	FUNDO PREVIDENCIÁRIO	0,00	0,00	0,00	0,00
80.000	ENCARGOS GERAIS DO ESTADO	0,00	0,00	0,00	0,00
TOTAL		0,00	656.920.123,27	0,00	79.579.484,99

GOVERNO DO ESTADO DO ESPÍRITO SANTO
 DEMONSTRATIVO DA DESPESA POR ÓRGÃOS E FUNÇÕES

EXERCÍCIO: 2008
 ANEXO 9 DA LEI 4.320/64

REFERÊNCIA: DEZEMBRO
 20/02/2009 FOLHA: 5

ÓRGÃOS		FUNÇÕES			
CÓDIGO	NOME	PREVIDÊNCIA SOCIAL	SAÚDE	TRABALHO	EDUCAÇÃO
01.000	ASSEMBLEIA LEGISLATIVA	0,00	0,00	0,00	0,00
02.000	TRIBUNAL DE CONTAS DO ESTADO DO ESPÍRITO SANTO	0,00	0,00	0,00	0,00
03.000	TRIBUNAL DE JUSTIÇA DO ESTADO DO ESPÍRITO SANTO	0,00	0,00	0,00	0,00
03.901	FUNDO ESPECIAL DO PODER JUDICIÁRIO DO ESTADO DO ESPÍRITO SANTO	0,00	0,00	0,00	0,00
04.000	CORREGEDORIA GERAL DA JUSTIÇA	0,00	0,00	0,00	0,00
05.000	MINISTÉRIO PÚBLICO	0,00	0,00	0,00	0,00
10.000	GOVERNADORIA DO ESTADO	0,00	0,00	0,00	0,00
10.201	RÁDIO E TELEVISÃO ESPÍRITO SANTO	979.565,42	0,00	0,00	0,00
10.902	FUNDO DE APARELHAMENTO DA DEFENSORIA PÚBLICA	0,00	0,00	0,00	0,00
16.000	PROCURADORIA GERAL DO ESTADO	0,00	0,00	0,00	0,00
19.000	VICE-GOVERNADORIA DO ESTADO	0,00	0,00	0,00	0,00
22.000	SECRETARIA DE ESTADO DA FAZENDA	0,00	0,00	0,00	0,00
22.202	JUNTA COMERCIAL DO ESTADO DO ESPÍRITO SANTO	55.687,46	0,00	0,00	0,00
22.901	FUNDO DE MODERNIZAÇÃO E DESENVOLVIMENTO FAZENDÁRIO	0,00	0,00	0,00	0,00
27.000	SECRETARIA DE ESTADO DE ECONOMIA E PLANEJAMENTO	0,00	0,00	0,00	0,00
27.201	INSTITUTO JONES DOS SANTOS NEVES	347.310,67	0,00	0,00	0,00
27.901	FUNDO METROPOLITANO DE DESENVOLVIMENTO DA GRANDE VITÓRIA	0,00	0,00	0,00	0,00
28.000	SECRETARIA DE ESTADO DE GESTÃO E RECURSOS HUMANOS	0,00	0,00	0,00	0,00
28.201	ESCOLA DE SERVIÇO PÚBLICO DO ESPÍRITO SANTO	0,00	1.044.683,33	0,00	0,00
28.202	DEPARTAMENTO DE IMPRENSA OFICIAL	3.492.163,88	0,00	0,00	0,00
28.203	INSTITUTO DE TECNOLOGIA DA INFORMAÇÃO E COMUNICAÇÃO DO ESPÍRITO SANTO	0,00	0,00	0,00	0,00
30.000	SECRETARIA DE ESTADO DE DESENVOLVIMENTO	0,00	0,00	0,00	0,00
30.201	SUPERINTENDÊNCIA DOS PROJETOS DE POLARIZAÇÃO INDUSTRIAL	90.266,86	0,00	0,00	0,00
30.203	INSTITUTO DE PESOS E MEDIDAS DO ESPÍRITO SANTO	0,00	0,00	0,00	0,00
30.204	AGÊNCIA DE SERVIÇOS PÚBLICOS DE ENERGIA DO ESTADO DO ESPÍRITO SANTO	0,00	0,00	0,00	0,00
30.205	AGÊNCIA DE DESENVOLVIMENTO EM REDE DO ESPÍRITO SANTO S/A	0,00	0,00	0,00	0,00
31.000	SECRETARIA DE ESTADO DA AGRICULTURA, ABASTECIMENTO, AQUICULTURA E PESCA	0,00	0,00	0,00	0,00
31.201	INSTITUTO DE DEFESA AGROPECUÁRIA E FLORESTAL DO ESPÍRITO SANTO	87.562,71	0,00	0,00	0,00
31.202	INSTITUTO CAPIXABA DE PESQUISA, ASSISTÊNCIA TÉCNICA E EXTENSÃO RURAL	3.167.480,00	0,00	0,00	0,00
31.203	CENTRAIS DE ABASTECIMENTO DO ESPÍRITO SANTO	0,00	0,00	0,00	0,00
32.000	SECRETARIA DE ESTADO DE CIÊNCIA E TECNOLOGIA	0,00	0,00	0,00	0,00
32.202	FUNDAÇÃO DE APOIO À CIÊNCIA E TECNOLOGIA	0,00	0,00	0,00	0,00
32.901	FUNDO ESTADUAL DE CIÊNCIA E TECNOLOGIA	0,00	0,00	0,00	0,00
35.000	SECRETARIA DE ESTADO DE TRANSPORTE E OBRAS PÚBLICAS	0,00	0,00	0,00	0,00
35.201	DEPARTAMENTO DE ESTRADAS E RODAGEM DO ESTADO DO ESPÍRITO SANTO	20.324.368,28	0,00	0,00	0,00
35.207	DEPARTAMENTO ESTADUAL DE TRÂNSITO	73.979,50	0,00	0,00	0,00
35.208	INSTITUTO DE OBRAS PÚBLICAS DO ESTADO DO ESPÍRITO SANTO	0,00	0,00	0,00	0,00
36.000	SECRETARIA DE ESTADO DE SANEAMENTO, HABITAÇÃO E DESENVOLVIMENTO URBANO	0,00	0,00	0,00	0,00
36.201	COMPANHIA DE HABITAÇÃO E URBANIZAÇÃO DO ESTADO DO ESPÍRITO SANTO	0,00	0,00	0,00	0,00
37.000	SECRETARIA DE ESTADO DO TURISMO	0,00	0,00	0,00	0,00
37.901	FUNDO DE FOMENTO DO TURISMO	0,00	0,00	0,00	0,00
39.000	SECRETARIA DE ESTADO DE ESPORTE E LAZER	0,00	0,00	0,00	0,00
40.000	SECRETARIA DE ESTADO DA CULTURA	0,00	0,00	0,00	0,00
41.000	SECRETARIA DE ESTADO DE MEIO AMBIENTE E RECURSOS HÍDRICOS	0,00	0,00	0,00	0,00
41.201	INSTITUTO ESTADUAL DE MEIO AMBIENTE E RECURSOS HÍDRICOS	0,00	0,00	0,00	0,00
41.902	FUNDO ESTADUAL DE RECURSOS HÍDRICOS DO ESPÍRITO SANTO	0,00	0,00	0,00	0,00
42.000	SECRETARIA DE ESTADO DA EDUCAÇÃO	0,00	0,00	0,00	1.016.302.117,82
42.201	FACULDADE DE MÚSICA DO ESPÍRITO SANTO	274.509,77	0,00	0,00	4.479.487,09
44.901	FUNDO ESTADUAL DA SAÚDE	0,00	1.030.673.412,10	0,00	0,00
45.000	SECRETARIA DE ESTADO DA SEGURANÇA PÚBLICA E DEFESA SOCIAL	178.214.470,12	9.653.878,70	0,00	0,00
45.901	FUNDO ESPECIAL DE REEQUIPAMENTO DA POLÍCIA CIVIL	0,00	0,00	0,00	0,00

CÓDIGO	NOME	FUNÇÕES			
		PREVIDÊNCIA SOCIAL	SAÚDE	TRABALHO	EDUCAÇÃO
45.902	FUNDO ESPECIAL DE REEQUIPAMENTO DA POLÍCIA MILITAR	0,00	0,00	0,00	0,00
45.904	FUNDO ESPECIAL DE REEQUIPAMENTO DO CORPO DE BOMBEIROS MILITAR	0,00	0,00	0,00	0,00
46.000	SECRETARIA DE ESTADO DA JUSTIÇA	0,00	0,00	0,00	0,00
46.201	INSTITUTO DE ATENDIMENTO SÓCIO-EDUCATIVO DO ESPÍRITO SANTO	1.373.989,41	0,00	0,00	0,00
46.202	INSTITUTO ESTADUAL DE PROTEÇÃO E DEFESA DO CONSUMIDOR	0,00	0,00	0,00	0,00
46.901	FUNDO DO TRABALHO PENITENCIÁRIO	0,00	0,00	0,00	0,00
46.902	FUNDO PARA A INFÂNCIA E A ADOLESCÊNCIA	0,00	0,00	0,00	0,00
46.904	FUNDO ESTADUAL DE DEFESA DO CONSUMIDOR	0,00	0,00	0,00	0,00
47.000	SECRETARIA DE ESTADO DO TRABALHO, ASSISTÊNCIA E DESENVOLVIMENTO SOCIAL	0,00	0,00	5.134.761,31	0,00
47.901	FUNDO ESTADUAL DE ASSISTÊNCIA SOCIAL	0,00	0,00	0,00	0,00
60.201	INSTITUTO DE PREVIDÊNCIA E ASSISTÊNCIA DOS SERVIDORES DO ESPÍRITO SANTO	3.168.900,35	0,00	0,00	0,00
60.901	FUNDO PREVIDENCIÁRIO	993.659.874,30	0,00	0,00	0,00
80.000	ENCARGOS GERAIS DO ESTADO	146.408.538,94	0,00	0,00	0,00
TOTAL		1.351.718.667,67	1.041.371.974,13	5.134.761,31	1.020.781.604,91



GOVERNO DO ESTADO DO ESPÍRITO SANTO
DEMONSTRATIVO DA DESPESA POR ÓRGÃOS E FUNÇÕES

EXERCÍCIO: 2008
ANEXO 9 DA LEI 4.320/64

REFERÊNCIA: DEZEMBRO
20/02/2009 FOLHA: 7

CÓDIGO	NOME	FUNÇÕES			
		CULTURA	DIREITOS DA CIDADANIA	URBANISMO	HABITAÇÃO
01.000	ASSEMBLEIA LEGISLATIVA	0,00	0,00	0,00	0,00
02.000	TRIBUNAL DE CONTAS DO ESTADO DO ESPÍRITO SANTO	0,00	0,00	0,00	0,00
03.000	TRIBUNAL DE JUSTIÇA DO ESTADO DO ESPÍRITO SANTO	0,00	0,00	0,00	0,00
03.901	FUNDO ESPECIAL DO PODER JUDICIÁRIO DO ESTADO DO ESPÍRITO SANTO	0,00	0,00	0,00	0,00
04.000	CORREGEDORIA GERAL DA JUSTIÇA	0,00	0,00	0,00	0,00
05.000	MINISTÉRIO PÚBLICO	0,00	0,00	0,00	0,00
10.000	GOVERNADORIA DO ESTADO	0,00	0,00	0,00	0,00
10.201	RÁDIO E TELEVISÃO ESPÍRITO SANTO	0,00	0,00	0,00	0,00
10.902	FUNDO DE APARELHAMENTO DA DEFENSORIA PÚBLICA	0,00	0,00	0,00	0,00
16.000	PROCURADORIA GERAL DO ESTADO	0,00	0,00	0,00	0,00
19.000	VICE-GOVERNADORIA DO ESTADO	0,00	0,00	0,00	0,00
22.000	SECRETARIA DE ESTADO DA FAZENDA	0,00	0,00	0,00	0,00
22.202	JUNTA COMERCIAL DO ESTADO DO ESPÍRITO SANTO	0,00	0,00	0,00	0,00
22.901	FUNDO DE MODERNIZAÇÃO E DESENVOLVIMENTO FAZENDÁRIO	0,00	0,00	0,00	0,00
27.000	SECRETARIA DE ESTADO DE ECONOMIA E PLANEJAMENTO	0,00	0,00	0,00	0,00
27.201	INSTITUTO JONES DOS SANTOS NEVES	0,00	0,00	0,00	0,00
27.901	FUNDO METROPOLITANO DE DESENVOLVIMENTO DA GRANDE VITÓRIA	0,00	0,00	0,00	0,00
28.000	SECRETARIA DE ESTADO DE GESTÃO E RECURSOS HUMANOS	0,00	0,00	0,00	0,00
28.201	ESCOLA DE SERVIÇO PÚBLICO DO ESPÍRITO SANTO	0,00	0,00	0,00	0,00
28.202	DEPARTAMENTO DE IMPRENSA OFICIAL	0,00	0,00	0,00	0,00
28.203	INSTITUTO DE TECNOLOGIA DA INFORMAÇÃO E COMUNICAÇÃO DO ESPÍRITO SANTO	0,00	0,00	0,00	0,00
30.000	SECRETARIA DE ESTADO DE DESENVOLVIMENTO	0,00	0,00	0,00	0,00
30.201	SUPERINTENDÊNCIA DOS PROJETOS DE POLARIZAÇÃO INDUSTRIAL	0,00	0,00	0,00	0,00
30.203	INSTITUTO DE PESOS E MEDIDAS DO ESPÍRITO SANTO	0,00	0,00	0,00	0,00
30.204	AGÊNCIA DE SERVIÇOS PÚBLICOS DE ENERGIA DO ESTADO DO ESPÍRITO SANTO	0,00	0,00	0,00	0,00
30.205	AGÊNCIA DE DESENVOLVIMENTO EM REDE DO ESPÍRITO SANTO S/A	0,00	0,00	371.745,69	0,00
31.000	SECRETARIA DE ESTADO DA AGRICULTURA, ABASTECIMENTO, AQUICULTURA E PESCA	0,00	0,00	0,00	0,00
31.201	INSTITUTO DE DEFESA AGROPECUÁRIA E FLORESTAL DO ESPÍRITO SANTO	0,00	0,00	0,00	0,00
31.202	INSTITUTO CAPIXABA DE PESQUISA, ASSISTÊNCIA TÉCNICA E EXTENSÃO RURAL	0,00	0,00	0,00	0,00
31.203	CENTRAIS DE ABASTECIMENTO DO ESPÍRITO SANTO	0,00	0,00	0,00	0,00
32.000	SECRETARIA DE ESTADO DE CIÊNCIA E TECNOLOGIA	0,00	0,00	0,00	0,00
32.202	FUNDAÇÃO DE APOIO À CIÊNCIA E TECNOLOGIA	0,00	0,00	0,00	0,00
32.901	FUNDO ESTADUAL DE CIÊNCIA E TECNOLOGIA	0,00	0,00	0,00	0,00
35.000	SECRETARIA DE ESTADO DE TRANSPORTE E OBRAS PÚBLICAS	0,00	0,00	0,00	0,00
35.201	DEPARTAMENTO DE ESTRADAS E RODAGEM DO ESTADO DO ESPÍRITO SANTO	0,00	0,00	0,00	0,00
35.207	DEPARTAMENTO ESTADUAL DE TRÂNSITO	0,00	0,00	0,00	0,00
35.208	INSTITUTO DE OBRAS PÚBLICAS DO ESTADO DO ESPÍRITO SANTO	0,00	0,00	0,00	0,00
36.000	SECRETARIA DE ESTADO DE SANEAMENTO, HABITAÇÃO E DESENVOLVIMENTO URBANO	0,00	0,00	37.205.291,05	0,00
36.201	COMPANHIA DE HABITAÇÃO E URBANIZAÇÃO DO ESTADO DO ESPÍRITO SANTO	0,00	0,00	0,00	13.000.846,07
37.000	SECRETARIA DE ESTADO DO TURISMO	0,00	0,00	0,00	0,00
37.901	FUNDO DE FOMENTO DO TURISMO	0,00	0,00	0,00	0,00
39.000	SECRETARIA DE ESTADO DE ESPORTE E LAZER	0,00	0,00	0,00	0,00
40.000	SECRETARIA DE ESTADO DA CULTURA	20.780.973,81	120.480,00	0,00	0,00
41.000	SECRETARIA DE ESTADO DE MEIO AMBIENTE E RECURSOS HÍDRICOS	0,00	0,00	0,00	0,00
41.201	INSTITUTO ESTADUAL DE MEIO AMBIENTE E RECURSOS HÍDRICOS	0,00	0,00	0,00	0,00
41.902	FUNDO ESTADUAL DE RECURSOS HÍDRICOS DO ESPÍRITO SANTO	0,00	0,00	0,00	0,00
42.000	SECRETARIA DE ESTADO DA EDUCAÇÃO	0,00	0,00	0,00	0,00
42.201	FACULDADE DE MÚSICA DO ESPÍRITO SANTO	0,00	0,00	0,00	0,00
44.901	FUNDO ESTADUAL DA SAÚDE	0,00	0,00	0,00	0,00
45.000	SECRETARIA ESTADUAL DA SEGURANÇA PÚBLICA E DEFESA SOCIAL	0,00	0,00	0,00	0,00
45.901	FUNDO ESPECIAL DE REEQUIPAMENTO DA POLÍCIA CIVIL	0,00	0,00	0,00	0,00

ÓRGÃOS		FUNÇÕES			
CÓDIGO	NOME	CULTURA	DIREITOS DA CIDADANIA	URBANISMO	HABITAÇÃO
45.902	FUNDO ESPECIAL DE REEQUIPAMENTO DA POLÍCIA MILITAR	0,00	0,00	0,00	0,00
45.904	FUNDO ESPECIAL DE REEQUIPAMENTO DO CORPO DE BOMBEIROS MILITAR	0,00	0,00	0,00	0,00
46.000	SECRETARIA DE ESTADO DA JUSTIÇA	0,00	0,00	0,00	0,00
46.201	INSTITUTO DE ATENDIMENTO SÓCIO-EDUCATIVO DO ESPÍRITO SANTO	0,00	5.957.405,60	0,00	0,00
46.202	INSTITUTO ESTADUAL DE PROTEÇÃO E DEFESA DO CONSUMIDOR	0,00	581.698,83	0,00	0,00
46.901	FUNDO DO TRABALHO PENITENCIÁRIO	0,00	0,00	0,00	0,00
46.902	FUNDO PARA A INFÂNCIA E A ADOLESCÊNCIA	0,00	0,00	0,00	0,00
46.904	FUNDO ESTADUAL DE DEFESA DO CONSUMIDOR	0,00	7.433,42	0,00	0,00
47.000	SECRETARIA DE ESTADO DO TRABALHO, ASSISTÊNCIA E DESENVOLVIMENTO SOCIAL	0,00	0,00	0,00	0,00
47.901	FUNDO ESTADUAL DE ASSISTÊNCIA SOCIAL	0,00	0,00	0,00	0,00
60.201	INSTITUTO DE PREVIDÊNCIA E ASSISTÊNCIA DOS SERVIDORES DO ESPÍRITO SANTO	0,00	0,00	0,00	0,00
60.901	FUNDO PREVIDENCIÁRIO	0,00	0,00	0,00	0,00
80.000	ENCARGOS GERAIS DO ESTADO	0,00	0,00	0,00	0,00
TOTAL		20.780.973,81	6.667.017,85	37.577.036,74	13.000.846,07



GOVERNO DO ESTADO DO ESPÍRITO SANTO
 DEMONSTRATIVO DA DESPESA POR ÓRGÃOS E FUNÇÕES

EXERCÍCIO: 2008
 ANEXO 9 DA LEI 4.320/64

REFERÊNCIA: DEZEMBRO
 20/02/2009 FOLHA: 9

CÓDIGO	NOME	FUNÇÕES			
		SANEAMENTO	GESTÃO AMBIENTAL	CIÊNCIA E TECNOLOGIA	AGRICULTURA
01.000	ASSEMBLEIA LEGISLATIVA	0,00	0,00	0,00	0,00
02.000	TRIBUNAL DE CONTAS DO ESTADO DO ESPÍRITO SANTO	0,00	0,00	0,00	0,00
03.000	TRIBUNAL DE JUSTIÇA DO ESTADO DO ESPÍRITO SANTO	0,00	0,00	0,00	0,00
03.901	FUNDO ESPECIAL DO PODER JUDICIÁRIO DO ESTADO DO ESPÍRITO SANTO	0,00	0,00	0,00	0,00
04.000	CORREGEDORIA GERAL DA JUSTIÇA	0,00	0,00	0,00	0,00
05.000	MINISTÉRIO PÚBLICO	0,00	0,00	0,00	0,00
10.000	GOVERNADORIA DO ESTADO	0,00	0,00	0,00	0,00
10.201	RÁDIO E TELEVISÃO ESPÍRITO SANTO	0,00	0,00	0,00	0,00
10.902	FUNDO DE APARELHAMENTO DA DEFENSORIA PÚBLICA	0,00	0,00	0,00	0,00
16.000	PROCURADORIA GERAL DO ESTADO	0,00	0,00	0,00	0,00
19.000	VICE-GOVERNADORIA DO ESTADO	0,00	0,00	0,00	0,00
22.000	SECRETARIA DE ESTADO DA FAZENDA	0,00	0,00	0,00	0,00
22.202	JUNTA COMERCIAL DO ESTADO DO ESPÍRITO SANTO	0,00	0,00	0,00	0,00
22.901	FUNDO DE MODERNIZAÇÃO E DESENVOLVIMENTO FAZENDÁRIO	0,00	0,00	0,00	0,00
27.000	SECRETARIA DE ESTADO DE ECONOMIA E PLANEJAMENTO	0,00	0,00	0,00	0,00
27.201	INSTITUTO JONES DOS SANTOS NEVES	0,00	0,00	0,00	0,00
27.901	FUNDO METROPOLITANO DE DESENVOLVIMENTO DA GRANDE VITÓRIA	0,00	0,00	0,00	0,00
28.000	SECRETARIA DE ESTADO DE GESTÃO E RECURSOS HUMANOS	0,00	0,00	0,00	0,00
28.201	ESCOLA DE SERVIÇO PÚBLICO DO ESPÍRITO SANTO	0,00	0,00	0,00	0,00
28.202	DEPARTAMENTO DE IMPRENSA OFICIAL	0,00	0,00	0,00	0,00
28.203	INSTITUTO DE TECNOLOGIA DA INFORMAÇÃO E COMUNICAÇÃO DO ESPÍRITO SANTO	0,00	0,00	0,00	0,00
30.000	SECRETARIA DE ESTADO DE DESENVOLVIMENTO	0,00	0,00	0,00	0,00
30.201	SUPERINTENDÊNCIA DOS PROJETOS DE POLARIZAÇÃO INDUSTRIAL	0,00	0,00	0,00	0,00
30.203	INSTITUTO DE PESOS E MEDIDAS DO ESPÍRITO SANTO	0,00	0,00	0,00	0,00
30.204	AGÊNCIA DE SERVIÇOS PÚBLICOS DE ENERGIA DO ESTADO DO ESPÍRITO SANTO	0,00	0,00	0,00	0,00
30.205	AGÊNCIA DE DESENVOLVIMENTO EM REDE DO ESPÍRITO SANTO S/A	0,00	0,00	8.090,00	0,00
31.000	SECRETARIA DE ESTADO DA AGRICULTURA, ABASTECIMENTO, AQUICULTURA E PESCA	0,00	0,00	0,00	58.847.518,66
31.201	INSTITUTO DE DEFESA AGROPECUÁRIA E FLORESTAL DO ESPÍRITO SANTO	0,00	0,00	0,00	26.177.498,78
31.202	INSTITUTO CAPIXABA DE PESQUISA, ASSISTÊNCIA TÉCNICA E EXTENSÃO RURAL	0,00	0,00	0,00	35.953.051,97
31.203	CENTRAIS DE ABASTECIMENTO DO ESPÍRITO SANTO	0,00	0,00	0,00	8.975.971,63
32.000	SECRETARIA DE ESTADO DE CIÊNCIA E TECNOLOGIA	0,00	0,00	2.438.671,09	0,00
32.202	FUNDAÇÃO DE APOIO À CIÊNCIA E TECNOLOGIA	0,00	0,00	4.242.020,25	0,00
32.901	FUNDO ESTADUAL DE CIÊNCIA E TECNOLOGIA	0,00	138.971,00	17.538.745,00	0,00
35.000	SECRETARIA DE ESTADO DE TRANSPORTE E OBRAS PÚBLICAS	0,00	0,00	0,00	0,00
35.201	DEPARTAMENTO DE ESTRADAS E RODAGEM DO ESTADO DO ESPÍRITO SANTO	0,00	0,00	0,00	0,00
35.207	DEPARTAMENTO ESTADUAL DE TRÂNSITO	0,00	0,00	0,00	0,00
35.208	INSTITUTO DE OBRAS PÚBLICAS DO ESTADO DO ESPÍRITO SANTO	0,00	0,00	0,00	0,00
36.000	SECRETARIA DE ESTADO DE SANEAMENTO, HABITAÇÃO E DESENVOLVIMENTO URBANO	1.284.798,55	0,00	0,00	0,00
36.201	COMPANHIA DE HABITAÇÃO E URBANIZAÇÃO DO ESTADO DO ESPÍRITO SANTO	0,00	0,00	116.676,53	0,00
37.000	SECRETARIA DE ESTADO DO TURISMO	0,00	0,00	0,00	0,00
37.901	FUNDO DE FOMENTO DO TURISMO	0,00	0,00	0,00	0,00
39.000	SECRETARIA DE ESTADO DE ESPORTE E LAZER	0,00	0,00	0,00	0,00
40.000	SECRETARIA DE ESTADO DA CULTURA	0,00	0,00	0,00	0,00
41.000	SECRETARIA DE ESTADO DE MEIO AMBIENTE E RECURSOS HÍDRICOS	0,00	1.917.943,96	0,00	0,00
41.201	INSTITUTO ESTADUAL DE MEIO AMBIENTE E RECURSOS HÍDRICOS	0,00	24.584.592,16	0,00	0,00
41.902	FUNDO ESTADUAL DE RECURSOS HÍDRICOS DO ESPÍRITO SANTO	0,00	1.179.000,00	0,00	0,00
42.000	SECRETARIA DE ESTADO DA EDUCAÇÃO	0,00	0,00	0,00	0,00
42.201	FACULDADE DE MÚSICA DO ESPÍRITO SANTO	0,00	0,00	0,00	0,00
44.901	FUNDO ESTADUAL DA SAÚDE	0,00	0,00	0,00	0,00
45.000	SECRETARIA ESTADUAL DA SEGURANÇA PÚBLICA E DEFESA SOCIAL	0,00	0,00	0,00	0,00
45.901	FUNDO ESPECIAL DE REEQUIPAMENTO DA POLÍCIA CIVIL	0,00	0,00	0,00	0,00

ÓRGÃOS		FUNÇÕES			
CÓDIGO	NOME	SANEAMENTO	GESTÃO AMBIENTAL	CIÊNCIA E TECNOLOGIA	AGRICULTURA
45.902	FUNDO ESPECIAL DE REEQUIPAMENTO DA POLÍCIA MILITAR	0,00	0,00	0,00	0,00
45.904	FUNDO ESPECIAL DE REEQUIPAMENTO DO CORPO DE BOMBEIROS MILITAR	0,00	0,00	0,00	0,00
46.000	SECRETARIA DE ESTADO DA JUSTIÇA	0,00	0,00	0,00	0,00
46.201	INSTITUTO DE ATENDIMENTO SÓCIO-EDUCATIVO DO ESPÍRITO SANTO	0,00	0,00	0,00	0,00
46.202	INSTITUTO ESTADUAL DE PROTEÇÃO E DEFESA DO CONSUMIDOR	0,00	0,00	0,00	0,00
46.901	FUNDO DO TRABALHO PENITENCIÁRIO	0,00	0,00	0,00	0,00
46.902	FUNDO PARA A INFÂNCIA E A ADOLESCÊNCIA	0,00	0,00	0,00	0,00
46.904	FUNDO ESTADUAL DE DEFESA DO CONSUMIDOR	0,00	0,00	0,00	0,00
47.000	SECRETARIA DE ESTADO DO TRABALHO, ASSISTÊNCIA E DESENVOLVIMENTO SOCIAL	0,00	0,00	0,00	0,00
47.901	FUNDO ESTADUAL DE ASSISTÊNCIA SOCIAL	0,00	0,00	0,00	0,00
60.201	INSTITUTO DE PREVIDÊNCIA E ASSISTÊNCIA DOS SERVIDORES DO ESPÍRITO SANTO	0,00	0,00	0,00	0,00
60.901	FUNDO PREVIDENCIÁRIO	0,00	0,00	0,00	0,00
80.000	ENCARGOS GERAIS DO ESTADO	0,00	0,00	0,00	0,00
TOTAL		1.284.798,55	27.820.507,12	24.344.202,87	129.954.041,04

GOVERNO DO ESTADO DO ESPÍRITO SANTO
 DEMONSTRATIVO DA DESPESA POR ÓRGÃOS E FUNÇÕES

EXERCÍCIO: 2008
 ANEXO 9 DA LEI 4.320/64

REFERÊNCIA: DEZEMBRO
 20/02/2009 FOLHA: 11

ÓRGÃOS		FUNÇÕES			
CÓDIGO	NOME	ORGANIZAÇÃO AGRÁRIA	INDÚSTRIA	COMÉRCIO E SERVIÇOS	COMUNICAÇÕES
01.000	ASSEMBLEIA LEGISLATIVA	0,00	0,00	0,00	0,00
02.000	TRIBUNAL DE CONTAS DO ESTADO DO ESPÍRITO SANTO	0,00	0,00	0,00	0,00
03.000	TRIBUNAL DE JUSTIÇA DO ESTADO DO ESPÍRITO SANTO	0,00	0,00	0,00	0,00
03.901	FUNDO ESPECIAL DO PODER JUDICIÁRIO DO ESTADO DO ESPÍRITO SANTO	0,00	0,00	0,00	0,00
04.000	CORREGEDORIA GERAL DA JUSTIÇA	0,00	0,00	0,00	0,00
05.000	MINISTÉRIO PÚBLICO	0,00	0,00	0,00	0,00
10.000	GOVERNADORIA DO ESTADO	0,00	0,00	0,00	18.499.980,52
10.201	RÁDIO E TELEVISÃO ESPÍRITO SANTO	0,00	0,00	0,00	7.752.764,20
10.902	FUNDO DE APARELHAMENTO DA DEFENSORIA PÚBLICA	0,00	0,00	0,00	0,00
16.000	PROCURADORIA GERAL DO ESTADO	0,00	0,00	0,00	0,00
19.000	VICE-GOVERNADORIA DO ESTADO	0,00	0,00	0,00	0,00
22.000	SECRETARIA DE ESTADO DA FAZENDA	0,00	0,00	0,00	0,00
22.202	JUNTA COMERCIAL DO ESTADO DO ESPÍRITO SANTO	0,00	0,00	7.177.869,59	0,00
22.901	FUNDO DE MODERNIZAÇÃO E DESENVOLVIMENTO FAZENDÁRIO	0,00	0,00	0,00	0,00
27.000	SECRETARIA DE ESTADO DE ECONOMIA E PLANEJAMENTO	0,00	0,00	0,00	0,00
27.201	INSTITUTO JONES DOS SANTOS NEVES	0,00	0,00	0,00	0,00
27.901	FUNDO METROPOLITANO DE DESENVOLVIMENTO DA GRANDE VITÓRIA	0,00	0,00	0,00	0,00
28.000	SECRETARIA DE ESTADO DE GESTÃO E RECURSOS HUMANOS	0,00	0,00	0,00	0,00
28.201	ESCOLA DE SERVIÇO PÚBLICO DO ESPÍRITO SANTO	0,00	0,00	0,00	0,00
28.202	DEPARTAMENTO DE IMPRENSA OFICIAL	0,00	0,00	0,00	0,00
28.203	INSTITUTO DE TECNOLOGIA DA INFORMAÇÃO E COMUNICAÇÃO DO ESPÍRITO SANTO	0,00	0,00	0,00	0,00
30.000	SECRETARIA DE ESTADO DE DESENVOLVIMENTO	0,00	685.192,39	50.000,00	0,00
30.201	SUPERINTENDÊNCIA DOS PROJETOS DE POLARIZAÇÃO INDUSTRIAL	0,00	2.405.650,27	0,00	0,00
30.203	INSTITUTO DE PESOS E MEDIDAS DO ESPÍRITO SANTO	0,00	0,00	0,00	0,00
30.204	AGÊNCIA DE SERVIÇOS PÚBLICOS DE ENERGIA DO ESTADO DO ESPÍRITO SANTO	0,00	0,00	0,00	0,00
30.205	AGÊNCIA DE DESENVOLVIMENTO EM REDE DO ESPÍRITO SANTO S/A	0,00	0,00	0,00	0,00
31.000	SECRETARIA DE ESTADO DA AGRICULTURA, ABASTECIMENTO, AQUICULTURA E PESCA	0,00	0,00	0,00	0,00
31.201	INSTITUTO DE DEFESA AGROPECUÁRIA E FLORESTAL DO ESPÍRITO SANTO	0,00	0,00	0,00	0,00
31.202	INSTITUTO CAPIXABA DE PESQUISA, ASSISTÊNCIA TÉCNICA E EXTENSÃO RURAL	0,00	0,00	0,00	0,00
31.203	CENTRAIS DE ABASTECIMENTO DO ESPÍRITO SANTO	0,00	0,00	0,00	0,00
32.000	SECRETARIA DE ESTADO DE CIÊNCIA E TECNOLOGIA	0,00	0,00	0,00	0,00
32.202	FUNDAÇÃO DE APOIO À CIÊNCIA E TECNOLOGIA	0,00	0,00	0,00	0,00
32.901	FUNDO ESTADUAL DE CIÊNCIA E TECNOLOGIA	0,00	0,00	0,00	0,00
35.000	SECRETARIA ESTADUAL DE TRANSPORTE E OBRAS PÚBLICAS	0,00	0,00	0,00	0,00
35.201	DEPARTAMENTO DE ESTRADAS E RODAGEM DO ESTADO DO ESPÍRITO SANTO	0,00	0,00	0,00	0,00
35.207	DEPARTAMENTO ESTADUAL DE TRÂNSITO	0,00	0,00	0,00	0,00
35.208	INSTITUTO DE OBRAS PÚBLICAS DO ESTADO DO ESPÍRITO SANTO	0,00	0,00	0,00	0,00
36.000	SECRETARIA DE ESTADO DE SANEAMENTO, HABITAÇÃO E DESENVOLVIMENTO URBANO	0,00	0,00	0,00	0,00
36.201	COMPANHIA DE HABITAÇÃO E URBANIZAÇÃO DO ESTADO DO ESPÍRITO SANTO	0,00	0,00	0,00	0,00
37.000	SECRETARIA DE ESTADO DO TURISMO	0,00	0,00	12.819.796,02	0,00
37.901	FUNDO DE FOMENTO DO TURISMO	0,00	0,00	591,00	0,00
39.000	SECRETARIA DE ESTADO DE ESPORTE E LAZER	0,00	0,00	0,00	0,00
40.000	SECRETARIA DE ESTADO DA CULTURA	0,00	0,00	0,00	0,00
41.000	SECRETARIA DE ESTADO DE MEIO AMBIENTE E RECURSOS HÍDRICOS	0,00	0,00	0,00	0,00
41.201	INSTITUTO ESTADUAL DE MEIO AMBIENTE E RECURSOS HÍDRICOS	0,00	0,00	0,00	0,00
41.902	FUNDO ESTADUAL DE RECURSOS HÍDRICOS DO ESPÍRITO SANTO	0,00	0,00	0,00	0,00
42.000	SECRETARIA DE ESTADO DA EDUCAÇÃO	0,00	0,00	0,00	0,00
42.201	FACULDADE DE MÚSICA DO ESPÍRITO SANTO	0,00	0,00	0,00	0,00
44.901	FUNDO ESTADUAL DA SAÚDE	0,00	0,00	0,00	0,00
45.000	SECRETARIA DE ESTADO DA SEGURANÇA PÚBLICA E DEFESA SOCIAL	0,00	0,00	0,00	0,00
45.901	FUNDO ESPECIAL DE REEQUIPAMENTO DA POLÍCIA CIVIL	0,00	0,00	0,00	0,00

ÓRGÃOS		FUNÇÕES			
CÓDIGO	NOME	ORGANIZAÇÃO AGRÁRIA	INDÚSTRIA	COMÉRCIO E SERVIÇOS	COMUNICAÇÕES
45.902	FUNDO ESPECIAL DE REEQUIPAMENTO DA POLÍCIA MILITAR	0,00	0,00	0,00	0,00
45.904	FUNDO ESPECIAL DE REEQUIPAMENTO DO CORPO DE BOMBEIROS MILITAR	0,00	0,00	0,00	0,00
46.000	SECRETARIA DE ESTADO DA JUSTIÇA	0,00	0,00	0,00	0,00
46.201	INSTITUTO DE ATENDIMENTO SÓCIO-EDUCATIVO DO ESPÍRITO SANTO	0,00	0,00	0,00	0,00
46.202	INSTITUTO ESTADUAL DE PROTEÇÃO E DEFESA DO CONSUMIDOR	0,00	0,00	0,00	0,00
46.901	FUNDO DO TRABALHO PENITENCIÁRIO	0,00	0,00	0,00	0,00
46.902	FUNDO PARA A INFÂNCIA E A ADOLESCÊNCIA	0,00	0,00	0,00	0,00
46.904	FUNDO ESTADUAL DE DEFESA DO CONSUMIDOR	0,00	0,00	0,00	0,00
47.000	SECRETARIA DE ESTADO DO TRABALHO, ASSISTÊNCIA E DESENVOLVIMENTO SOCIAL	0,00	0,00	0,00	0,00
47.901	FUNDO ESTADUAL DE ASSISTÊNCIA SOCIAL	0,00	0,00	0,00	0,00
60.201	INSTITUTO DE PREVIDÊNCIA E ASSISTÊNCIA DOS SERVIDORES DO ESPÍRITO SANTO	0,00	0,00	0,00	0,00
60.901	FUNDO PREVIDENCIÁRIO	0,00	0,00	0,00	0,00
80.000	ENCARGOS GERAIS DO ESTADO	0,00	0,00	0,00	0,00
TOTAL		0,00	3.090.842,66	20.048.256,61	26.252.744,72

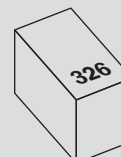
GOVERNO DO ESTADO DO ESPÍRITO SANTO
DEMONSTRATIVO DA DESPESA POR ÓRGÃOS E FUNÇÕES

EXERCÍCIO: 2008
ANEXO 9 DA LEI 4.320/64

REFERÊNCIA: DEZEMBRO
20/02/2009 FOLHA: 13

ÓRGÃOS		FUNÇÕES			
CÓDIGO	NOME	ENERGIA	TRANSPORTE	DESPORTO E LAZER	ENCARGOS ESPECIAIS
01.000	ASSEMBLEIA LEGISLATIVA	0,00	0,00	0,00	0,00
02.000	TRIBUNAL DE CONTAS DO ESTADO DO ESPÍRITO SANTO	0,00	0,00	0,00	0,00
03.000	TRIBUNAL DE JUSTIÇA DO ESTADO DO ESPÍRITO SANTO	0,00	0,00	0,00	0,00
03.901	FUNDO ESPECIAL DO PODER JUDICIÁRIO DO ESTADO DO ESPÍRITO SANTO	0,00	0,00	0,00	0,00
04.000	CORREGEDORIA GERAL DA JUSTIÇA	0,00	0,00	0,00	0,00
05.000	MINISTÉRIO PÚBLICO	0,00	0,00	0,00	0,00
10.000	GOVERNADORIA DO ESTADO	0,00	0,00	0,00	0,00
10.201	RÁDIO E TELEVISÃO ESPÍRITO SANTO	0,00	0,00	0,00	0,00
10.902	FUNDO DE APARELHAMENTO DA DEFENSORIA PÚBLICA	0,00	0,00	0,00	0,00
16.000	PROCURADORIA GERAL DO ESTADO	0,00	0,00	0,00	0,00
19.000	VICE-GOVERNADORIA DO ESTADO	0,00	0,00	0,00	0,00
22.000	SECRETARIA DE ESTADO DA FAZENDA	0,00	0,00	0,00	0,00
22.202	JUNTA COMERCIAL DO ESTADO DO ESPÍRITO SANTO	0,00	0,00	0,00	0,00
22.901	FUNDO DE MODERNIZAÇÃO E DESENVOLVIMENTO FAZENDÁRIO	0,00	0,00	0,00	0,00
27.000	SECRETARIA DE ESTADO DE ECONOMIA E PLANEJAMENTO	0,00	0,00	0,00	0,00
27.201	INSTITUTO JONES DOS SANTOS NEVES	0,00	0,00	0,00	97.247,48
27.901	FUNDO METROPOLITANO DE DESENVOLVIMENTO DA GRANDE VITÓRIA	0,00	0,00	0,00	0,00
28.000	SECRETARIA DE ESTADO DE GESTÃO E RECURSOS HUMANOS	0,00	0,00	0,00	0,00
28.201	ESCOLA DE SERVIÇO PÚBLICO DO ESPÍRITO SANTO	0,00	0,00	0,00	0,00
28.202	DEPARTAMENTO DE IMPRENSA OFICIAL	0,00	0,00	0,00	66.289,58
28.203	INSTITUTO DE TECNOLOGIA DA INFORMAÇÃO E COMUNICAÇÃO DO ESPÍRITO SANTO	0,00	0,00	0,00	0,00
30.000	SECRETARIA DE ESTADO DE DESENVOLVIMENTO	0,00	0,00	0,00	11.308.168,00
30.201	SUPERINTENDÊNCIA DOS PROJETOS DE POLARIZAÇÃO INDUSTRIAL	0,00	0,00	0,00	0,00
30.203	INSTITUTO DE PESOS E MEDIDAS DO ESPÍRITO SANTO	0,00	0,00	0,00	0,00
30.204	AGÊNCIA DE SERVIÇOS PÚBLICOS DE ENERGIA DO ESTADO DO ESPÍRITO SANTO	398.400,00	0,00	0,00	0,00
30.205	AGÊNCIA DE DESENVOLVIMENTO EM REDE DO ESPÍRITO SANTO S/A	0,00	0,00	0,00	0,00
31.000	SECRETARIA DE ESTADO DA AGRICULTURA, ABASTECIMENTO, AQUICULTURA E PESCA	0,00	0,00	0,00	0,00
31.201	INSTITUTO DE DEFESA AGROPECUÁRIA E FLORESTAL DO ESPÍRITO SANTO	0,00	0,00	0,00	0,00
31.202	INSTITUTO CAPIXABA DE PESQUISA, ASSISTÊNCIA TÉCNICA E EXTENSÃO RURAL	0,00	0,00	0,00	1.551.452,20
31.203	CENTRAIS DE ABASTECIMENTO DO ESPÍRITO SANTO	0,00	0,00	0,00	178.095,08
32.000	SECRETARIA DE ESTADO DE CIÊNCIA E TECNOLOGIA	0,00	0,00	0,00	0,00
32.202	FUNDAÇÃO DE APOIO À CIÊNCIA E TECNOLOGIA	0,00	0,00	0,00	0,00
32.901	FUNDO ESTADUAL DE CIÊNCIA E TECNOLOGIA	0,00	0,00	0,00	0,00
35.000	SECRETARIA DE ESTADO DE TRANSPORTE E OBRAS PÚBLICAS	0,00	40.940.942,06	0,00	22.308.027,49
35.201	DEPARTAMENTO DE ESTRADAS E RODAGEM DO ESTADO DO ESPÍRITO SANTO	0,00	346.677.621,74	0,00	406.529,24
35.207	DEPARTAMENTO ESTADUAL DE TRÂNSITO	0,00	74.501.813,52	0,00	39.207,13
35.208	INSTITUTO DE OBRAS PÚBLICAS DO ESTADO DO ESPÍRITO SANTO	0,00	0,00	0,00	0,00
36.000	SECRETARIA DE ESTADO DE SANEAMENTO, HABITAÇÃO E DESENVOLVIMENTO URBANO	0,00	0,00	0,00	89.785.191,91
36.201	COMPANHIA DE HABITAÇÃO E URBANIZAÇÃO DO ESTADO DO ESPÍRITO SANTO	0,00	0,00	0,00	1.366.154,30
37.000	SECRETARIA DE ESTADO DO TURISMO	0,00	0,00	0,00	0,00
37.901	FUNDO DE FOMENTO DO TURISMO	0,00	0,00	0,00	0,00
39.000	SECRETARIA DE ESTADO DE ESPORTE E LAZER	0,00	0,00	19.521.758,66	0,00
40.000	SECRETARIA DE ESTADO DA CULTURA	0,00	0,00	0,00	0,00
41.000	SECRETARIA DE ESTADO DE MEIO AMBIENTE E RECURSOS HÍDRICOS	0,00	0,00	0,00	0,00
41.201	INSTITUTO ESTADUAL DE MEIO AMBIENTE E RECURSOS HÍDRICOS	0,00	0,00	0,00	0,00
41.902	FUNDO ESTADUAL DE RECURSOS HÍDRICOS DO ESPÍRITO SANTO	0,00	0,00	0,00	0,00
42.000	SECRETARIA DE ESTADO DA EDUCAÇÃO	0,00	0,00	0,00	0,00
42.201	FACULDADE DE MÚSICA DO ESPÍRITO SANTO	0,00	0,00	0,00	7.750,03
44.901	FUNDO ESTADUAL DA SAÚDE	0,00	0,00	0,00	0,00
45.000	SECRETARIA DE ESTADO DA SEGURANÇA PÚBLICA E DEFESA SOCIAL	0,00	0,00	0,00	0,00
45.901	FUNDO ESPECIAL DE REEQUIPAMENTO DA POLÍCIA CIVIL	0,00	0,00	0,00	0,00

ÓRGÃOS		FUNÇÕES			
CÓDIGO	NOME	ENERGIA	TRANSPORTE	DESPORTO E LAZER	ENCARGOS ESPECIAIS
45.902	FUNDO ESPECIAL DE REEQUIPAMENTO DA POLÍCIA MILITAR	0,00	0,00	0,00	0,00
45.904	FUNDO ESPECIAL DE REEQUIPAMENTO DO CORPO DE BOMBEIROS MILITAR	0,00	0,00	0,00	0,00
46.000	SECRETARIA DE ESTADO DA JUSTIÇA	0,00	0,00	0,00	0,00
46.201	INSTITUTO DE ATENDIMENTO SÓCIO-EDUCATIVO DO ESPÍRITO SANTO	0,00	0,00	0,00	306.675,77
46.202	INSTITUTO ESTADUAL DE PROTEÇÃO E DEFESA DO CONSUMIDOR	0,00	0,00	0,00	0,00
46.901	FUNDO DO TRABALHO PENITENCIÁRIO	0,00	0,00	0,00	0,00
46.902	FUNDO PARA A INFÂNCIA E A ADOLESCÊNCIA	0,00	0,00	0,00	0,00
46.904	FUNDO ESTADUAL DE DEFESA DO CONSUMIDOR	0,00	0,00	0,00	0,00
47.000	SECRETARIA DE ESTADO DO TRABALHO, ASSISTÊNCIA E DESENVOLVIMENTO SOCIAL	0,00	0,00	0,00	0,00
47.901	FUNDO ESTADUAL DE ASSISTÊNCIA SOCIAL	0,00	0,00	0,00	0,00
60.201	INSTITUTO DE PREVIDÊNCIA E ASSISTÊNCIA DOS SERVIDORES DO ESTADO DO ESPÍRITO SANTO	0,00	0,00	0,00	2.598,75
60.901	FUNDO PREVIDENCIÁRIO	0,00	0,00	0,00	0,00
80.000	ENCARGOS GERAIS DO ESTADO	0,00	0,00	0,00	3.790.324.366,46
TOTAL		398.400,00	462.120.377,32	19.521.758,66	3.917.747.753,42



GOVERNO DO ESTADO DO ESPÍRITO SANTO
 DEMONSTRATIVO DA DESPESA POR ÓRGÃOS E FUNÇÕES

EXERCÍCIO: 2008
 ANEXO 9 DA LEI 4.320/64

REFERÊNCIA: DEZEMBRO
 20/02/2009 FOLHA: 15

CÓDIGO	NOME	FUNÇÕES	
		RESERVA DE CONTING.	TOTAL GERAL
01.000	ASSEMBLEIA LEGISLATIVA	0,00	98.772.999,23
02.000	TRIBUNAL DE CONTAS DO ESTADO DO ESPÍRITO SANTO	0,00	63.099.347,29
03.000	TRIBUNAL DE JUSTIÇA DO ESTADO DO ESPÍRITO SANTO	0,00	488.564.694,69
03.901	FUNDO ESPECIAL DO PODER JUDICIÁRIO DO ESTADO DO ESPÍRITO SANTO	0,00	27.654.655,83
04.000	CORREGEDORIA GERAL DA JUSTIÇA	0,00	1.401.897,70
05.000	MINISTÉRIO PÚBLICO	0,00	184.886.157,53
10.000	GOVERNADORIA DO ESTADO	0,00	67.130.657,03
10.201	RÁDIO E TELEVISÃO ESPÍRITO SANTO	0,00	8.732.329,62
10.902	FUNDO DE APARELHAMENTO DA DEFENSORIA PÚBLICA	0,00	59.748,00
16.000	PROCURADORIA GERAL DO ESTADO	0,00	21.714.142,53
19.000	VICE-GOVERNADORIA DO ESTADO	0,00	1.319.431,48
22.000	SECRETARIA DE ESTADO DA FAZENDA	0,00	114.156.380,45
22.202	JUNTA COMERCIAL DO ESTADO DO ESPÍRITO SANTO	0,00	7.233.557,05
22.901	FUNDO DE MODERNIZAÇÃO E DESENVOLVIMENTO FAZENDÁRIO	0,00	47.632,20
27.000	SECRETARIA DE ESTADO DE ECONOMIA E PLANEJAMENTO	0,00	6.438.666,77
27.201	INSTITUTO JONES DOS SANTOS NEVES	0,00	15.949.642,23
27.901	FUNDO METROPOLITANO DE DESENVOLVIMENTO DA GRANDE VITÓRIA	0,00	1.234.164,02
28.000	SECRETARIA DE ESTADO DE GESTÃO E RECURSOS HUMANOS	0,00	34.451.865,63
28.201	ESCOLA DE SERVIÇO PÚBLICO DO ESPÍRITO SANTO	0,00	6.656.428,41
28.202	DEPARTAMENTO DE IMPRENSA OFICIAL	0,00	10.583.263,25
28.203	INSTITUTO DE TECNOLOGIA DA INFORMAÇÃO E COMUNICAÇÃO DO ESPÍRITO SANTO	0,00	31.300.996,71
30.000	SECRETARIA DE ESTADO DE DESENVOLVIMENTO	0,00	15.983.422,63
30.201	SUPERINTENDÊNCIA DOS PROJETOS DE POLARIZAÇÃO INDUSTRIAL	0,00	2.495.917,13
30.203	INSTITUTO DE PESOS E MEDIDAS DO ESPÍRITO SANTO	0,00	5.265.165,25
30.204	AGÊNCIA DE SERVIÇOS PÚBLICOS DE ENERGIA DO ESTADO DO ESPÍRITO SANTO	0,00	1.663.738,25
30.205	AGÊNCIA DE DESENVOLVIMENTO EM REDE DO ESPÍRITO SANTO S/A	0,00	2.215.874,74
31.000	SECRETARIA DE ESTADO DA AGRICULTURA, ABASTECIMENTO, AQUICULTURA E PESCA	0,00	58.847.518,66
31.201	INSTITUTO DE DEFESA AGROPECUÁRIA E FLORESTAL DO ESPÍRITO SANTO	0,00	26.265.061,49
31.202	INSTITUTO CAPIXABA PESQUISA, ASSISTÊNCIA TÉCNICA E EXTENSÃO RURAL	0,00	40.671.984,17
31.203	CENTRAIS DE ABASTECIMENTO DO ESPÍRITO SANTO	0,00	9.154.066,71
32.000	SECRETARIA DE ESTADO DE CIÊNCIA E TECNOLOGIA	0,00	2.438.671,09
32.202	FUNDAÇÃO DE APOIO À CIÊNCIA E TECNOLOGIA	0,00	4.242.020,25
32.901	FUNDO ESTADUAL DE CIÊNCIA E TECNOLOGIA	0,00	17.677.716,00
35.000	SECRETARIA ESTADUAL DE TRANSPORTE E OBRAS PÚBLICAS	0,00	63.330.235,55
35.201	DEPARTAMENTO DE ESTRADAS E RODAGEM DO ESTADO DO ESPÍRITO SANTO	0,00	367.408.519,26
35.207	DEPARTAMENTO ESTADUAL DE TRÂNSITO	0,00	74.615.000,15
35.208	INSTITUTO DE OBRAS PÚBLICAS DO ESTADO DO ESPÍRITO SANTO	0,00	6.887.208,92
36.000	SECRETARIA DE ESTADO DE SANEAMENTO, HABITAÇÃO E DESENVOLVIMENTO URBANO	0,00	128.275.281,51
36.201	COMPANHIA DE HABITAÇÃO E URBANIZAÇÃO DO ESTADO DO ESPÍRITO SANTO	0,00	14.483.676,90
37.000	SECRETARIA DE ESTADO DO TURISMO	0,00	12.819.796,02
37.901	FUNDO DE FOMENTO DO TURISMO	0,00	591,00
39.000	SECRETARIA DE ESTADO DE ESPORTE E LAZER	0,00	19.521.758,66
40.000	SECRETARIA DE ESTADO DA CULTURA	0,00	20.901.453,81
41.000	SECRETARIA DE ESTADO DE MEIO AMBIENTE E RECURSOS HÍDRICOS	0,00	1.917.943,96
41.201	INSTITUTO ESTADUAL DE MEIO AMBIENTE E RECURSOS HÍDRICOS	0,00	24.592.462,21
41.902	FUNDO ESTADUAL DE RECURSOS HÍDRICOS DO ESPÍRITO SANTO	0,00	1.179.000,00
42.000	SECRETARIA DE ESTADO DA EDUCAÇÃO	0,00	1.016.302.117,82
42.201	FACULDADE DE MÚSICA DO ESPÍRITO SANTO	0,00	4.761.746,89
44.901	FUNDO ESTADUAL DA SAÚDE	0,00	1.030.673.412,10
45.000	SECRETARIA ESTADUAL DA SEGURANÇA PÚBLICA E DEFESA SOCIAL	0,00	834.282.950,34
45.901	FUNDO ESPECIAL DE REEQUIPAMENTO DA POLÍCIA CIVIL	0,00	5.616.860,93

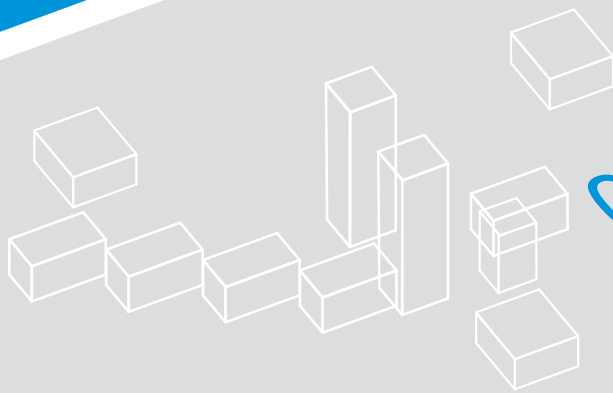
ÓRGÃOS		FUNÇÕES	
CÓDIGO	NOME	RESERVA DE CONTING.	TOTAL GERAL
45.902	FUNDO ESPECIAL DE REEQUIPAMENTO DA POLÍCIA MILITAR	0,00	406.950,29
45.904	FUNDO ESPECIAL DE REEQUIPAMENTO DO CORPO DE BOMBEIROS MILITAR	0,00	3.665.034,58
46.000	SECRETARIA DE ESTADO DA JUSTIÇA	0,00	125.689.975,44
46.201	INSTITUTO DE ATENDIMENTO SÓCIO-EDUCATIVO DO ESPÍRITO SANTO	0,00	25.701.948,00
46.202	INSTITUTO ESTADUAL DE PROTEÇÃO E DEFESA DO CONSUMIDOR	0,00	2.743.327,75
46.901	FUNDO DO TRABALHO PENITENCIÁRIO	0,00	779.998,00
46.902	FUNDO PARA A INFÂNCIA E A ADOLESCÊNCIA	0,00	115.763,70
46.904	FUNDO ESTADUAL DE DEFESA DO CONSUMIDOR	0,00	7.433,42
47.000	SECRETARIA DE ESTADO DO TRABALHO, ASSISTÊNCIA E DESENVOLVIMENTO SOCIAL	0,00	61.510.533,34
47.901	FUNDO ESTADUAL DE ASSISTÊNCIA SOCIAL	0,00	19.988.267,77
60.201	INSTITUTO DE PREVIDÊNCIA E ASSISTÊNCIA DOS SERVIDORES DO ESTADO DO ESPÍRITO SANTO	0,00	12.063.249,81
60.901	FUNDO PREVIDENCIÁRIO	0,00	993.659.874,30
80.000	ENCARGOS GERAIS DO ESTADO	0,00	3.940.557.569,45
TOTAL		0,00	10.192.769.755,90



ANEXO

10

Comparativo da Receita
Orçada com a Arrecadada



Comparativo da Receita Orçada com a Arrecadada

GOVERNO DO ESTADO DO ESPÍRITO SANTO
COMPARATIVO DA RECEITA ORÇADA COM A ARRECADADA

EXERCÍCIO: 2008
ANEXO 10 DA LEI 4.320/64

REFERÊNCIA: DEZEMBRO
16/04/2009 FOLHA: 1

CÓDIGO DA RECEITA	NOMENCLATURA	RECEITA		DIFERENÇA	
		ORÇADA	ARRECADADA	PARA MAIS	PARA MENOS
1.0.0.0.00.00	RECEITAS CORRENTES	10.942.240.986,00	10.785.404.825,23		156.836.160,77
1.1.0.0.00.00	RECEITA TRIBUTÁRIA	7.185.058.243,00	7.728.768.865,91	543.710.622,91	
1.1.1.0.00.00	IMPOSTOS	6.917.141.391,00	7.455.228.722,72	538.087.331,72	
1.1.1.2.00.00	IMPOSTO SOBRE PATRIMÔNIO E RENDA	494.077.217,00	539.023.591,15	44.946.374,15	
1.1.1.2.04.00	IMPOSTO SOBRE RENDIMENTO PROVENTO DE QUALQUER NATUREZA	242.537.809,00	274.388.600,48	31.850.791,48	
1.1.1.2.04.10	IRRF PESSOAS FÍSICAS		285,18	285,18	
1.1.1.2.04.31	IRRF SOBRE RENDIMENTO DO TRABALHO	227.780.020,00	266.044.406,95	38.264.386,95	
1.1.1.2.04.32	IRRF SOBRE RENDIMENTO DE CAPITAL	69.397,00			69.397,00
1.1.1.2.04.34	IRRF SOBRE OUTROS RENDIMENTOS	14.688.392,00	8.343.908,35		6.344.483,65
1.1.1.2.05.00	IMPOSTO SOBRE PROPRIEDADE DE VEÍCULOS	236.406.717,00	248.185.948,16	11.779.231,16	
1.1.1.2.05.01	IPVA	236.406.717,00	248.185.948,16	11.779.231,16	
1.1.1.2.07.00	IMPOSTO SOBRE TRANSMISSÃO CAUSA MORTIS E DOAÇÃO DE BENS - ITCD	15.132.691,00	16.449.042,51	1.316.351,51	
1.1.1.2.07.01	ITCD	15.132.691,00	16.449.042,51	1.316.351,51	
1.1.1.3.00.00	IMPOSTO SOBRE PRODUÇÃO E CIRCULAÇÃO	6.423.064.174,00	6.916.205.131,57	493.140.957,57	
1.1.1.3.02.00	IMPOSTO SOBRE CIRCULAÇÃO DE MERCADORIAS E SERVIÇOS - ICMS	6.423.064.174,00	6.916.205.131,57	493.140.957,57	
1.1.1.3.02.01	ICMS - COMÉRCIO	848.570.592,00	899.858.956,55	51.288.364,55	
1.1.1.3.02.02	ICMS - INDÚSTRIA	945.968.363,00	1.052.172.686,40	106.204.323,40	
1.1.1.3.02.03	ICMS - SERVIÇOS DE ENERGIA ELÉTRICA	576.443.140,00	516.725.471,92		59.717.668,08
1.1.1.3.02.04	ICMS - SERVIÇOS DE COMUNICAÇÃO	476.073.997,00	439.000.096,07		37.073.900,93
1.1.1.3.02.05	ICMS - SERVIÇOS DE TRANSPORTE E EMPRESAS DO ESPÍRITO SANTO	113.010.273,00	117.879.340,44	4.869.067,44	
1.1.1.3.02.06	ICMS - SERVIÇOS DE TRANSPORTE E EMPRESAS DE OUTROS ESTADOS	5.477.317,00	7.781.680,82	2.304.363,82	
1.1.1.3.02.07	ICMS - SERVIÇOS DE TRANSPORTE - AUTÔNOMOS	5.799.156,00	9.519.640,72	3.720.484,72	
1.1.1.3.02.08	ICMS - DIFERENCIAL DE ALÍQUOTA DO COMÉRCIO	17.114.441,00	27.311.590,91	10.197.149,91	
1.1.1.3.02.09	ICMS - DIFERENCIAL DE ALÍQUOTA DA INDÚSTRIA	82.474.166,00	134.568.505,96	52.094.339,96	
1.1.1.3.02.10	ICMS - DIFERENCIAL DE ALÍQUOTA DE SERVIÇO DE ENERGIA	17.687.285,00	12.935.564,93		4.751.720,07
1.1.1.3.02.11	ICMS - DIFERENCIAL DE ALÍQUOTA DE SERVIÇO DE COMUNICAÇÃO	8.972.991,00	36.869.827,29	27.896.836,29	
1.1.1.3.02.12	ICMS - DIFERENCIAL DE ALÍQUOTA DE SERVIÇO DE TRANSPORTES	16.731.023,00	12.391.095,02		4.339.927,98
1.1.1.3.02.13	ICMS - ESTIMATIVA DE MICROEMPRESA ESTADUAL	99.684.251,00	425.091,32		99.259.159,68
1.1.1.3.02.14	ICMS - ESTIMATIVA DE EMPRESA DE PEQUENO PORTE	93.327,00			93.327,00
1.1.1.3.02.15	ICMS - IMPORTAÇÃO	2.055.529.299,00	2.207.722.670,74	152.193.371,74	
1.1.1.3.02.16	ICMS - INCENTIVOS FISCAIS	12.707,00	830,06		11.876,94
1.1.1.3.02.17	ICMS - SUBSTITUIÇÃO TRIBUTÁRIA DE OUTROS ESTADOS	574.194.012,00	632.579.450,84	58.385.438,84	
1.1.1.3.02.18	ICMS - SUBSTITUIÇÃO TRIBUTÁRIA DENTRO DO ESTADO	311.183.152,00	333.874.259,39	22.691.107,39	
1.1.1.3.02.19	ICMS - SUBSTITUIÇÃO TRIBUTÁRIA FRONTEIRA	21.535.475,00	27.351.630,81	5.816.155,81	
1.1.1.3.02.20	ICMS - CAFÉ - OPERAÇÃO INTERNA	64.060,00	363.934,75	299.874,75	
1.1.1.3.02.21	ICMS - CAFÉ - OPERAÇÕES INTERESTADUAIS	133.885.588,00	113.330.248,65		20.555.339,35
1.1.1.3.02.22	ICMS - CAFÉ EXPORTAÇÃO		13.300,78	13.300,78	
1.1.1.3.02.23	ICMS - BOVINOS OPERAÇÕES INTERNAS	2.632,00	1.620,54		1.011,46
1.1.1.3.02.24	ICMS - BOVINOS OPERAÇÕES INTERESTADUAIS	852.440,00	555.543,04		296.896,96
1.1.1.3.02.25	ICMS - DEMAIS PRODUTOS	11.387.727,00	8.695.615,98		2.692.111,02
1.1.1.3.02.26	ICMS - AUTO DE INFRAÇÃO	18.492.429,00	21.386.567,98	2.894.138,98	
1.1.1.3.02.27	ICMS - DENÚNCIAS ESPONTÂNEAS	18.325.440,00	17.421.220,62		904.219,38
1.1.1.3.02.28	ICMS - NOTIFICAÇÃO DE DÉBITO	18.317.207,00	24.135.199,11	5.817.992,11	
1.1.1.3.02.30	ICMS - CONTRIBUINTE CADASTRO ESPECIAL	250.855,00	206.386,18		44.468,82
1.1.1.3.02.32	ICMS - ESTIMATIVA/INDÚSTRIA	23.554.143,00	1.056.940,35		22.497.202,65
1.1.1.3.02.33	ICMS - SUBSTITUIÇÃO TRIBUTÁRIA AUTOPEÇAS	4.256.004,00	35.588,96		4.220.415,04
1.1.1.3.02.34	FUNDO ESTADUAL DE COMBATE À POBREZA E DESIGUALDADE SOCIAL	17.120.682,00	17.377.779,56	257.097,56	
1.1.1.3.02.35	ICMS - DIFERENCIAL DE ALÍQUOTA DE PRODUTOR RURAL		4.433,60	4.433,60	
1.1.1.3.02.36	ICMS - SIMPLES NACIONAL		136.746.750,29	136.746.750,29	
1.1.1.3.02.37	ICMS - COMÉRCIO EXTERIOR		105.905.610,99	105.905.610,99	

CÓDIGO DA RECEITA	NOMENCLATURA	RECEITA		DIFERENÇA	
		ORÇADA	ARRECADADA	PARA MAIS	PARA MENOS
1.1.2.0.00.00	TAXAS	267.916.852,00	273.540.143,19	5.623.291,19	
1.1.2.1.00.00	TAXAS PELO EXERCÍCIO DO PODER DE POLÍCIA	12.349.750,00	9.796.104,82		2.553.645,18
1.1.2.1.37.00	TAXA DE REGULAÇÃO DE SERVIÇO DE GÁS CANALIZADO	2.000.000,00	1.564.650,15		435.349,85
1.1.2.1.41.00	TAXA DE CONCURSO PÚBLICO DO PODER		27.150,50	27.150,50	
1.1.2.1.99.00	OUTRAS TAXAS PELO EXERCÍCIO DO PODER DE POLÍCIA	10.349.750,00	8.204.304,17		2.145.445,83
1.1.2.1.99.03	TAXA PELO EXERCÍCIO DO PODER DE POLÍCIA CORPO DE BOMBEIRO	5.695.750,00	4.723.592,31		972.157,69
1.1.2.1.99.04	TAXA PELO EXERCÍCIO DO PODER DE POLÍCIA - POLÍCIA MILITAR	654.000,00	530.161,44		123.838,56
1.1.2.1.99.05	TAXA PELO EXERCÍCIO DE PODER DE POLÍCIA - POLÍCIA CIVIL	4.000.000,00	2.950.550,42		1.049.449,58
1.1.2.2.00.00	TAXA PELA PRESTAÇÃO DE SERVIÇO	255.567.102,00	263.744.038,37	8.176.936,37	
1.1.2.2.02.00	EMOLUMENTOS E CUSTAS JUDICIAIS EXTRAJUDICIAIS	11.000.000,00	12.287.923,50	1.287.923,50	
1.1.2.2.08.00	EMOLUMENTOS E CUSTAS JUDICIAIS	16.000.000,00	19.608.685,56	3.608.685,56	
1.1.2.2.12.00	EMOLUMENTOS E CUSTAS PROCESSUAIS ADMINISTRATIVAS		740,45	740,45	
1.1.2.2.23.00	TAXA DE ASSISTÊNCIA TÉCNICA	550.000,00	447.313,24		102.686,76
1.1.2.2.99.00	OUTRAS TAXAS SOBRE PRESTAÇÃO DE SERVIÇOS	228.017.102,00	231.399.375,62	3.382.273,62	
1.1.2.2.99.02	TAXA SOBRE PRESTAÇÃO DE SERVIÇO DE TRANSPORTE	133.391.055,00	160.496.462,54	27.105.407,54	
1.1.2.2.99.06	TAXA APLICADA PELA VIGILÂNCIA SANITÁRIA	600.000,00	955.055,51	355.055,51	
1.1.2.2.99.07	TAXA FLORESTAL	5.690.600,00	2.566.278,33		3.124.321,67
1.1.2.2.99.08	TAXA DE REPOSIÇÃO FLORESTAL	36.000,00	6.722,34		29.277,66
1.1.2.2.99.10	TAXA DE GERENCIAMENTO DE CONTRATOS ADMINISTRATIVOS	36.000,00	41.839,85	5.839,85	
1.1.2.2.99.11	TAXA DE CONTROLE E ERRADICAÇÃO DE ZONOSSES	3.000,00	138,60		2.861,40
1.1.2.2.99.12	TAXA DE PROCESSAMENTO DE LICENÇA AMBIENTAL	3.015.000,00	2.365.928,74		649.071,26
1.1.2.2.99.15	TAXA COM EMISSÃO DO C.R.V.OU C.R.L	36.740.932,00	44.633.388,43	7.892.456,43	
1.1.2.2.99.17	TAXA COM POSTAGEM DE DOCUMENTOS DETRAN	5.735.725,00	5.970.471,33	234.746,33	
1.1.2.2.99.18	TAXA DE EXPEDIENTE E SERVIÇOS DIVERSOS	16.523.694,00	3.787.974,07		12.735.719,93
1.1.2.2.99.20	TAXA DE AGROTÓXICO	400.000,00	500.798,11	100.798,11	
1.1.2.2.99.21	TAXA DE VEGETAL	230.000,00	253.006,74	23.006,74	
1.1.2.2.99.23	TAXA DE SERVIÇO DE REBOCAMENTO DE VEÍCULOS	1.111.013,00	1.194.808,78	83.795,78	
1.1.2.2.99.24	TAXA DE SERVIÇO DE ACRÉSCIMO POR KM RODADO	887.388,00	1.030.788,27	143.400,27	
1.1.2.2.99.25	TAXA DE SERVIÇO ESTADIA DO VEÍCULO (DIA/FRAÇÃO)	1.992.345,00	2.504.432,29	512.087,29	
1.1.2.2.99.26	TAXA DE UTILIZAÇÃO DE ÁREA	1.978.000,00	3.201.822,05	1.223.822,05	
1.1.2.2.99.27	ARRECADADAÇÃO DE PORTARIA	1.509.500,00	1.642.157,84	132.657,84	
1.1.2.2.99.28	AUTÔNOMO - PNP	110.000,00	247.138,70	137.138,70	
1.1.2.2.99.29	TAXA DE UTILIZAÇÃO DE EQUIPAMENTO E MATERIAIS	1.500,00	63,10		1.436,90
1.1.2.2.99.30	TAXA DE CADASTRAMENTO PRESTAÇÃO SERVIÇOS TURÍSTICOS				
1.1.2.2.99.99	OUTRAS TAXAS	18.025.350,00	100,00		18.025.250,00
1.2.0.0.00.00	RECEITA DE CONTRIBUIÇÕES	1.013.422.290,00	175.279.302,01		838.142.987,99
1.2.1.0.00.00	CONTRIBUIÇÕES SOCIAIS	1.007.787.507,00	170.478.185,00		837.309.322,00
1.2.1.0.29.00	CONTRIBUIÇÃO PREVIDENCIÁRIA REGIME PRÓPRIO	1.007.469.226,00	170.202.115,72		837.267.110,28
1.2.1.0.29.01	CONTRIBUIÇÃO PATRONAL ATIVO CIVIL	624.484.303,00			624.484.303,00
1.2.1.0.29.02	CONTRIBUIÇÃO PATRONAL ATIVO MILITAR	152.970.096,00			152.970.096,00
1.2.1.0.29.03	CONTRIBUIÇÃO PATRONAL INATIVO CIVIL	38.594.306,00			38.594.306,00
1.2.1.0.29.04	CONTRIBUIÇÃO PATRONAL INATIVO MILITAR	9.751.496,00			9.751.496,00
1.2.1.0.29.05	CONTRIBUIÇÃO PATRONAL PENSIONISTA CIVIL	18.426.610,00			18.426.610,00
1.2.1.0.29.06	CONTRIBUIÇÃO PATRONAL PENSIONISTA MILITAR	1.668.159,00			1.668.159,00
1.2.1.0.29.07	CONTRIBUIÇÃO DE SERVIDOR ATIVO CIVIL	110.061.623,00	113.047.579,24	2.985.956,24	
1.2.1.0.29.08	CONTRIBUIÇÃO DE SERVIDOR ATIVO MILITAR	18.513.383,00	23.165.937,48	4.652.554,48	
1.2.1.0.29.09	CONTRIBUIÇÃO DE SERVIDOR INATIVO CIVIL	18.192.237,00	18.199.788,70	7.551,70	
1.2.1.0.29.10	CONTRIBUIÇÃO DE SERVIDOR INATIVO MILITAR	4.842.682,00	5.362.264,89	519.582,89	
1.2.1.0.29.11	CONTRIBUIÇÃO DE SERVIDOR PENSIONISTA CIVIL	9.000.093,00	9.168.058,60	167.965,60	
1.2.1.0.29.12	CONTRIBUIÇÃO DE SERVIDOR PENSIONISTA MILITAR	956.426,00	1.258.486,81	302.060,81	

GOVERNO DO ESTADO DO ESPÍRITO SANTO
COMPARATIVO DA RECEITA ORÇADA COM A ARRECADADA

EXERCÍCIO: 2008
ANEXO 10 DA LEI 4.320/64

REFERÊNCIA: DEZEMBRO
16/04/2009 FOLHA: 3

CÓDIGO DA RECEITA	NOMENCLATURA	RECEITA		DIFERENÇA	
		ORÇADA	ARRECADADA	PARA MAIS	PARA MENOS
1.2.1.0.29.13	CONTRIBUIÇÃO SOBRE COMPLEMENTAÇÃO DE APOSENTADORIA E PENSÃO	7.812,00			7.812,00
1.2.1.0.30.00	CONTRIBUIÇÃO PREVIDENCIÁRIA REGIME GERAL DE PREVIDÊNCIA	3.012,00			3.012,00
1.2.1.0.30.03	CONTRIBUIÇÃO PREVIDENCIÁRIA DA EMPRESA SOBRE SEGURADO ASSALARIADO	3.012,00			3.012,00
1.2.1.0.49.00	CONTRIBUIÇÃO PARA ASSISTÊNCIA MÉDICA SERVIDOR VINCULADO AO REGIME PREVIDÊNCIA	125.269,00	124.097,17		1.171,83
1.2.1.0.49.01	CONTRIBUIÇÃO DE 1% DO EMPREGADOR PARA O FUNDASPES	125.269,00	124.097,17		1.171,83
1.2.1.0.99.00	OUTRAS CONTRIBUIÇÕES SOCIAIS	190.000,00	151.972,11		38.027,89
1.2.1.0.99.99	OUTRAS CONTRIBUIÇÕES SOCIAIS	190.000,00	151.972,11		38.027,89
1.2.2.0.00.00	CONTRIBUIÇÕES ECONÔMICAS	5.634.783,00	4.801.117,01		833.665,99
1.2.2.0.22.00	COMPENSAÇÕES FINANCEIRAS	3.633.742,00	4.801.072,57	1.167.330,57	
1.2.2.0.22.03	REPASSE DO INSS PARA O IPAJM	3.633.742,00	4.801.072,57	1.167.330,57	
1.2.2.0.99.00	OUTRAS CONTRIBUIÇÕES ECONÔMICAS	2.001.041,00	44,44		2.000.996,56
1.2.2.0.99.99	OUTRAS CONTRIBUIÇÕES ECONÔMICAS	2.001.041,00	44,44		2.000.996,56
1.3.0.0.00.00	RECEITA PATRIMONIAL	315.835.210,00	323.703.020,15	7.867.810,15	
1.3.1.0.00.00	RECEITAS IMOBILIÁRIAS	1.882.966,00	327.813,50		1.555.152,50
1.3.1.1.00.00	ALUGUÉIS	1.039.422,00	214.587,31		824.834,69
1.3.1.1.01.00	ALUGUÉIS	1.039.422,00	214.587,31		824.834,69
1.3.1.2.00.00	ARRENDAMENTOS	530.352,00	101.126,19		429.225,81
1.3.1.2.01.00	ARRENDAMENTOS	530.352,00	101.126,19		429.225,81
1.3.1.4.00.00	LAUDÉMIOS	13.192,00	12.100,00		1.092,00
1.3.1.4.01.00	LAUDÉMIOS	13.192,00	12.100,00		1.092,00
1.3.1.9.00.00	OUTRAS RECEITAS IMOBILIÁRIAS	300.000,00			300.000,00
1.3.1.9.01.00	OUTRAS RECEITAS IMOBILIÁRIAS	300.000,00			300.000,00
1.3.2.0.00.00	RECEITA DE VALORES MOBILIÁRIOS	298.057.730,00	323.235.744,65	25.178.014,65	
1.3.2.2.00.00	DIVIDENDOS	31.320.766,00	37.802.451,88	6.481.685,88	
1.3.2.2.01.00	DIVIDENDOS - BANESTES	31.282.466,00	37.714.596,42	6.432.130,42	
1.3.2.2.03.00	DIVIDENDOS - ADMINISTRAÇÃO INDIRETA	15.000,00	4.273,02		10.726,98
1.3.2.2.99.00	OUTROS DIVIDENDOS	23.300,00	83.582,44	60.282,44	
1.3.2.4.00.00	FUNDOS DE INVESTIMENTO		3.753,07	3.753,07	
1.3.2.4.03.00	FUNDOS DE AÇÕES		3.753,07	3.753,07	
1.3.2.5.00.00	REMUNERAÇÃO DE DEPÓSITOS BANCÁRIOS	266.736.964,00	285.429.539,70	18.692.575,70	
1.3.2.5.01.00	REMUNERAÇÃO DE DEPÓSITOS DE RECURSOS VINCULADOS	30.014.109,00	36.008.288,02	5.994.179,02	
1.3.2.5.01.01	REMUNERAÇÃO DE DEPÓSITOS BANCÁRIOS DE RECURSOS VINCULADOS ROYALTIES		50.717,66	50.717,66	
1.3.2.5.01.02	REMUNERAÇÃO DE DEPÓSITOS BANCÁRIOS DE RECURSOS VINCULADOS FUNDEB	9.000.000,00	3.884.114,49		5.115.885,51
1.3.2.5.01.03	REMUNERAÇÃO DE DEPÓSITOS BANCÁRIOS DE RECURSOS VINCULADOS FUNDO SAÚDE		1.696.039,93	1.696.039,93	
1.3.2.5.01.05	REMUNERAÇÃO DE DEPÓSITOS BANCÁRIOS DE RECURSOS VINCULADOS MDE	4.000.000,00	3.733.919,30		266.080,70
1.3.2.5.01.09	REMUNERAÇÃO DE DEPÓSITOS BANCÁRIOS DE RECURSOS VINCULADOS CIDE		1.190.154,26	1.190.154,26	
1.3.2.5.01.10	REMUNERAÇÃO DE DEPÓSITOS BANCÁRIOS DE RECURSOS VINCULADOS CONVÊNIO	4.148.299,00	4.256.736,99	108.437,99	
1.3.2.5.01.11	REMUNERAÇÃO DE DEPÓSITOS BANCÁRIOS DE RECURSOS VINCULADOS BANCO DO BRASIL	1.040.891,00	5.329.516,45	4.288.625,45	
1.3.2.5.01.12	REMUNERAÇÃO DE DEPÓSITOS BANCÁRIOS DE RECURSOS VINCULADOS FRD		239.872,55	239.872,55	
1.3.2.5.01.13	REMUNERAÇÃO DE DEPÓSITOS BANCÁRIOS DE RECURSOS VINCULADOS CAIXA ECONÔMICA FEDERAL	11.148,00	1.402.716,67	1.391.568,67	
1.3.2.5.01.99	REMUNERAÇÃO DE OUTROS DEPÓSITOS BANCÁRIOS DE RECURSOS VINCULADOS	11.813.771,00	14.224.499,72	2.410.728,72	
1.3.2.5.02.00	REMUNERAÇÃO DE DEPÓSITO DE RECURSOS NÃO VINCULADOS	236.722.855,00	249.421.251,68	12.698.396,68	
1.3.2.5.02.01	REMUNERAÇÃO DE DEPÓSITOS DE POUPANÇA		32,49	32,49	
1.3.2.5.02.02	REMUNERAÇÃO DE APLICAÇÕES EXTRAMERCADO	13.172,00			13.172,00
1.3.2.5.02.03	APLICAÇÕES FINANCEIRAS - CONTA ÚNICA	87.834.996,00	125.379.031,72	37.544.035,72	
1.3.2.5.02.04	RECEITA DE REMUNERAÇÃO COM APLICAÇÃO FINANCEIRA	20.318.427,00	28.669.521,01	8.351.094,01	
1.3.2.5.02.99	RECEITA DE REMUNERAÇÃO DE OUTROS DEPÓSITOS BANCÁRIOS DE RECURSOS NÃO VINCULADOS	128.556.260,00	95.372.666,46		33.183.593,54
1.3.3.0.00.00	RECEITAS DE CONCESSÕES E PERMISSÕES		139.462,00	139.462,00	
1.3.3.3.00.00	RECEITA DE DIREITOS DE USO DE BEM PÚBLICO		139.462,00	139.462,00	
1.3.3.3.01.00	CONCESSÃO DE DIREITO DE USO DE ÁREA PÚBLICA		139.462,00	139.462,00	

CÓDIGO DA RECEITA	NOMENCLATURA	RECEITA		DIFERENÇA	
		ORÇADA	ARRECADADA	PARA MAIS	PARA MENOS
1.3.9.0.00.00	OUTRAS RECEITAS PATRIMONIAIS	15.894.514,00			15.894.514,00
1.3.9.0.99.00	OUTRAS RECEITAS PATRIMONIAIS	15.894.514,00			15.894.514,00
1.3.9.0.99.99	OUTRAS RECEITAS PATRIMONIAIS	15.894.514,00			15.894.514,00
1.4.0.0.00.00	RECEITA AGROPECUÁRIA	1.516.400,00	327.965,37		1.188.434,63
1.4.1.0.00.00	RECEITA DE PRODUÇÃO VEGETAL	516.400,00	79.271,25		437.128,75
1.4.1.0.01.00	RECEITA DA PRODUÇÃO VEGETAL	516.400,00	79.271,25		437.128,75
1.4.9.0.00.00	OUTRAS RECEITAS AGROPECUÁRIAS	1.000.000,00	248.694,12		751.305,88
1.4.9.0.99.00	OUTRAS RECEITAS AGROPECUÁRIAS	1.000.000,00	248.694,12		751.305,88
1.4.9.0.99.99	OUTRAS RECEITAS AGROPECUÁRIAS	1.000.000,00	248.694,12		751.305,88
1.5.0.0.00.00	RECEITA INDUSTRIAL	12.797.742,00	14.691.819,46	1.894.077,46	
1.5.2.0.00.00	RECEITA INDUSTRIAL DE TRANSFORMAÇÃO	12.797.742,00	14.691.819,46	1.894.077,46	
1.5.2.0.29.00	RECEITA DA INDÚSTRIA EDITORIAL	12.797.742,00	14.691.819,46	1.894.077,46	
1.5.2.0.29.01	RECEITAS DE PUBLICAÇÕES	11.371.069,00	13.451.291,98	2.080.222,98	
1.5.2.0.29.02	RECEITA DE ASSINATURAS	891.225,00	693.734,71		197.490,29
1.5.2.0.29.03	RECEITA DE SERVIÇOS GRÁFICOS	497.101,00	514.528,07	17.427,07	
1.5.2.0.29.04	VENDAS AVULSAS DE JORNAIS	38.347,00	32.264,70		6.082,30
1.6.0.0.00.00	RECEITA DE SERVIÇOS	427.182.345,00	372.418.375,46		54.763.969,54
1.6.0.0.01.00	SERVIÇOS COMERCIAIS	5.714.710,00	3.229.562,32		2.485.147,68
1.6.0.0.01.02	SERVIÇO DE COMERCIALIZAÇÃO DE LIVROS PERIÓDICOS	190.000,00	151.273,90		38.726,10
1.6.0.0.01.06	SERVIÇOS DE COMERCIALIZAÇÃO DE PRODUTOS, DADOS E MATERIAL DE INFORMÁTICA	5.524.710,00	3.078.288,42		2.446.421,58
1.6.0.0.02.00	SERVIÇOS FINANCEIROS		14.522,34	14.522,34	
1.6.0.0.02.99	OUTROS SERVIÇOS FINANCEIROS		14.522,34	14.522,34	
1.6.0.0.04.00	SERVIÇOS DE COMUNICAÇÃO	217.871,00	739.096,91	521.225,91	
1.6.0.0.04.01	SERVIÇOS DE COMUNICAÇÃO	217.871,00	739.096,91	521.225,91	
1.6.0.0.05.00	SERVIÇOS DE SAÚDE	356.239.400,00	349.417.236,11		6.822.163,89
1.6.0.0.05.01	SERVIÇOS HOSPITALARES	356.219.400,00	349.417.236,11		6.802.163,89
1.6.0.0.05.09	SERVIÇOS DE CLÍNICA MÉDICA E PSICOLÓGICA DETRAN	20.000,00			20.000,00
1.6.0.0.13.00	SERVIÇOS ADMINISTRATIVOS	35.838.412,00	1.116.322,08		34.722.089,92
1.6.0.0.13.01	SERVIÇOS DE INSCRIÇÃO EM CONCURSOS PÚBLICOS	600.000,00	200.289,32		399.710,68
1.6.0.0.13.07	SERVIÇOS DE FOTOCÓPIA E CÓPIAS HELIOGRÁFICAS	16.000,00	19.643,38	3.643,38	
1.6.0.0.13.09	SERVIÇOS ADMINISTRATIVOS	468.599,00	428.610,41		39.988,59
1.6.0.0.13.10	ANUIDADES ESCOLARES	70.000,00	74.146,73	4.146,73	
1.6.0.0.13.11	TAXA DE ADMINISTRAÇÃO DE SERVIÇOS	34.383.813,00	33.024,13		34.350.788,87
1.6.0.0.13.99	OUTROS SERVIÇOS ADMINISTRATIVOS	300.000,00	360.608,11	60.608,11	
1.6.0.0.14.00	SERVIÇOS DE INSPEÇÃO E FISCALIZAÇÃO	2.000.000,00	1.468.215,11		531.784,89
1.6.0.0.14.99	OUTROS SERVIÇOS DE INSPEÇÃO E FISCALIZAÇÃO	2.000.000,00	1.468.215,11		531.784,89
1.6.0.0.17.00	SERVIÇOS AGROPECUÁRIOS	2.480.000,00	1.616.002,62		863.997,38
1.6.0.0.17.01	SERVIÇOS AGROPECUÁRIOS	1.400.000,00	1.455.179,71	55.179,71	
1.6.0.0.17.02	SERVIÇOS DE ANÁLISES LABORATORIAIS	400.000,00	92.082,03		307.917,97
1.6.0.0.17.99	OUTROS SERVIÇOS AGROPECUÁRIOS	680.000,00	68.740,88		611.259,12
1.6.0.0.22.00	SERVIÇOS DE ESTUDOS E PESQUISAS	200.000,00			200.000,00
1.6.0.0.24.00	SERVIÇOS DE REGISTRO DO COMÉRCIO	8.988.000,00	9.697.890,28	709.890,28	
1.6.0.0.24.01	SERVIÇOS DE REGISTRO DO COMÉRCIO	8.988.000,00	9.697.890,28	709.890,28	
1.6.0.0.99.00	OUTROS SERVIÇOS	15.503.952,00	5.119.527,69		10.384.424,31
1.6.0.0.99.01	OUTROS SERVIÇOS - CORPO DE BOMBEIROS		95.048,38	95.048,38	
1.6.0.0.99.02	CADASTRO REGISTRO FLORESTAL	600.000,00	465.014,81		134.985,19
1.6.0.0.99.03	SERVIÇOS DE ACOMPANHAMENTO - IPES/FRD	576.450,00			576.450,00
1.6.0.0.99.06	SERVIÇOS FLORESTAIS	600.000,00	640.648,62	40.648,62	
1.6.0.0.99.07	SERVIÇOS CARTOGRÁFICOS	170.000,00	308.329,03	138.329,03	
1.6.0.0.99.08	RESSARCIMENTO DE DESPESAS COM PROCESSOS DE CONSIGNAÇÃO	500.000,00	271.432,34		228.567,66

GOVERNO DO ESTADO DO ESPÍRITO SANTO
COMPARATIVO DA RECEITA ORÇADA COM A ARRECADADA

EXERCÍCIO: 2008
ANEXO 10 DA LEI 4.320/64

REFERÊNCIA: DEZEMBRO
16/04/2009 FOLHA: 5

CÓDIGO DA RECEITA	NOMENCLATURA	RECEITA		DIFERENÇA	
		ORÇADA	ARRECADADA	PARA MAIS	PARA MENOS
1.6.0.0.99.09	PRODUTOS PRODUZIDOS PELO IPES	10.000,00	81,51		9.918,49
1.6.0.0.99.10	SERVIÇOS DE CONVÊNIO DE CAPACITAÇÃO E TREINAMENTO	1.853.819,00	186.112,13		1.667.706,87
1.6.0.0.99.11	LOTEAMENTOS INDUSTRIAIS	1.770.000,00	2.265.326,81	495.326,81	
1.6.0.0.99.99	OUTROS SERVIÇOS	9.423.683,00	887.534,06		8.536.148,94
1.7.0.0.00.00	TRANSFERÊNCIAS CORRENTES	1.742.627.339,00	2.027.193.369,67	284.566.030,67	
1.7.2.0.00.00	TRANSFERÊNCIAS INTERGOVERNAMENTAIS	1.605.110.095,00	1.983.075.425,94	377.965.330,94	
1.7.2.1.00.00	TRANSFERÊNCIA DA UNIÃO	1.099.431.765,00	1.466.712.591,82	367.280.826,82	
1.7.2.1.01.00	PARTICIPAÇÃO NA RECEITA DA UNIÃO	813.200.001,00	899.668.667,38	86.468.666,38	
1.7.2.1.01.01	COTA PARTE FPE FUNDO DE PARTICIPAÇÃO	616.600.000,00	704.368.049,07	87.768.049,07	
1.7.2.1.01.12	COTA PARTE DO IPI	156.700.001,00	161.351.616,60	4.651.615,60	
1.7.2.1.01.13	COTA PARTE CONTRIBUIÇÃO DE INTERVENÇÃO NO DOMÍNIO PÚBLICO	39.900.000,00	33.949.001,71		5.950.998,29
1.7.2.1.09.00	OUTRAS TRANSFERÊNCIAS DA UNIÃO	68.577.586,00	154.796.265,00	86.218.679,00	
1.7.2.1.09.01	TRANSFERÊNCIA FINANCEIRA - L.C. Nº87/96	68.577.586,00			68.577.586,00
1.7.2.1.09.99	DEMAIS TRANSFERÊNCIAS DA UNIÃO		154.796.265,00	154.796.265,00	
1.7.2.1.22.00	TRANSFERÊNCIAS DA COMPENSAÇÃO FINANCEIRA	159.036.991,00	309.463.533,33	150.426.542,33	
1.7.2.1.22.11	COTA PARTE COMPENSAÇÃO FINANCEIRA DE RECURSOS	4.618.757,00	1.456.225,24		3.162.531,76
1.7.2.1.22.20	COTA PARTE DA COMPENSAÇÃO FINANCEIRA DE RECURSOS MINERAIS	1.913.096,00	979.968,57		933.127,43
1.7.2.1.22.30	COTA PARTE ROYALTIES COMPENSAÇÃO FINANCEIRA LEI 7.990/89	116.000.000,00	143.182.655,06	27.182.655,06	
1.7.2.1.22.50	COTA PARTE ROYALTIES PARTICIPAÇÃO ESPECIAL	30.368.128,00	161.261.019,52	130.892.891,52	
1.7.2.1.22.70	COTA PARTE DO FUNDO ESPECIAL DO PETRÓLEO	6.137.010,00	2.583.664,94		3.553.345,06
1.7.2.1.33.00	TRANSFERÊNCIA DE RECURSOS SISTEMA ÚNICO DE SAÚDE	14.319.500,00	8.689.866,83		5.629.633,17
1.7.2.1.35.00	TRANSFERÊNCIA DE RECURSOS FUNDO NACIONAL DE DESENVOLVIMENTO DA EDUCAÇÃO - FNDE	44.297.687,00	31.743.204,28		12.554.482,72
1.7.2.1.35.01	TRANSFERÊNCIA DO SALÁRIO-EDUCAÇÃO	36.743.257,00	22.727.143,92		14.016.113,08
1.7.2.1.35.02	TRANSFERÊNCIAS DIRETAS DO FNDE REFERENTES AO PDDE	1.850.000,00	2.866.644,26	1.016.644,26	
1.7.2.1.35.03	TRANSFERÊNCIAS DIRETAS DO FNDE REFERENTES AO PNAE	5.466.152,00	6.102.707,60	636.555,60	
1.7.2.1.35.04	TRANSFERÊNCIAS DIRETAS AO FNDE REFERENTES AO PNATE		46.708,50	46.708,50	
1.7.2.1.35.99	OUTRAS TRANSFERÊNCIAS DIRETAS DO FNDE	238.278,00			238.278,00
1.7.2.1.36.00	TRANSFERÊNCIAS FINANCEIRAS DO ICMS DESONERAÇÃO		62.351.055,00	62.351.055,00	
1.7.2.3.00.00	TRANSFERÊNCIAS DOS MUNICÍPIOS	2.440.000,00			2.440.000,00
1.7.2.3.01.00	TRANSFERÊNCIAS DOS MUNICÍPIOS	2.440.000,00			2.440.000,00
1.7.2.3.01.33	TRANSFERÊNCIAS DE RECURSOS DO SISTEMA ÚNICO DE SAÚDE	2.440.000,00			2.440.000,00
1.7.2.4.00.00	TRANSFERÊNCIAS MULTIGOVERNAMENTAIS	503.238.330,00	516.362.834,12	13.124.504,12	
1.7.2.4.01.00	TRANSFERÊNCIAS DE RECURSOS DO FUNDO DE MANUTENÇÃO E DESENVOLVIMENTO DO ENSINO	503.238.330,00	516.362.834,12	13.124.504,12	
1.7.3.0.00.00	TRANSFERÊNCIAS DE INSTITUIÇÕES PRIVADAS	1.820.000,00	328.518,69		1.491.481,31
1.7.3.0.01.00	TRANSFERÊNCIAS DE INSTITUIÇÕES PRIVADAS	1.820.000,00	328.518,69		1.491.481,31
1.7.4.0.00.00	TRANSFERÊNCIAS DO EXTERIOR	400.000,00			400.000,00
1.7.4.0.01.00	TRANSFERÊNCIAS DO EXTERIOR	400.000,00			400.000,00
1.7.6.0.00.00	TRANSFERÊNCIAS DE CONVÊNIOS	135.297.244,00	43.789.425,04		91.507.818,96
1.7.6.1.00.00	TRANSFERÊNCIAS DE CONVÊNIOS DA UNIÃO E SUAS ENTIDADES	125.780.092,00	41.004.779,05		84.775.312,95
1.7.6.1.01.00	TRANSFERÊNCIAS DE CONVÊNIOS DA UNIÃO PARA O SISTEMA ÚNICO DE SAÚDE - SUS	740.000,00			740.000,00
1.7.6.1.02.00	TRANSFERÊNCIAS DE CONVÊNIOS COM A UNIÃO DESTINADAS A PROGRAMA DE EDUCAÇÃO	44.402.388,00	1.584.555,67		42.817.832,33
1.7.6.1.03.00	TRANSFERÊNCIAS DE CONVÊNIOS COM A UNIÃO DESTINADAS A PROG. DE ASSISTÊNCIA SOCIAL	715.000,00			715.000,00
1.7.6.1.06.00	TRANSFERÊNCIAS DE CONVÊNIOS COM A UNIÃO FRD	18.500.000,00	2.339.184,30		16.160.815,70
1.7.6.1.07.00	TRANSFERÊNCIAS DE CONVÊNIOS COM A UNIÃO/BANCO	400.000,00	1.241.176,79	841.176,79	
1.7.6.1.07.03	TRANSFERÊNCIAS DE CONVÊNIOS COM A UNIÃO DESTINADAS A PROGRAMA DE ASSISTÊNCIA SOCIAL	400.000,00	1.241.176,79	841.176,79	
1.7.6.1.99.00	OUTRAS TRANSFERÊNCIAS DE CONVÊNIOS DA UNIÃO	61.022.704,00	35.839.862,29		25.182.841,71
1.7.6.2.00.00	TRANSFERÊNCIAS DE CONVÊNIOS DO ESTADO E DISTRITO FEDERAL	1.920.152,00	231.566,97		1.688.585,03
1.7.6.2.01.00	TRANSFERÊNCIA DE CONVÊNIO DOS ESTADOS PARA O SUS		69.143,12	69.143,12	
1.7.6.2.02.00	TRANSFERÊNCIAS DE CONVÊNIOS COM A UNIÃO DESTINADAS A PROGRAMA DE EDUCAÇÃO	177.505,00	14.416,65		163.088,35
1.7.6.2.99.00	OUTRAS TRANSFERÊNCIAS DE CONVÊNIO DOS ESTADOS	1.742.647,00	148.007,20		1.594.639,80

CÓDIGO DA RECEITA	NOMENCLATURA	RECEITA		DIFERENÇA	
		ORÇADA	ARRECADADA	PARA MAIS	PARA MENOS
1.7.6.3.00.00	TRANSFERÊNCIA DE CONVÊNIO DOS MUNICÍPIOS	3.882.000,00	2.107.454,89		1.774.545,11
1.7.6.3.02.00	TRANSFERÊNCIA DE CONVÊNIO DOS MUNICÍPIOS DESTINADA A PROGRAMA DE EDUCAÇÃO		1.348.674,14	1.348.674,14	
1.7.6.3.99.00	OUTRAS TRANSFERÊNCIAS DE CONVÊNIO DOS MUNICÍPIOS	3.882.000,00	758.780,75		3.123.219,25
1.7.6.4.00.00	TRANSFERÊNCIA DE CONVÊNIO DE INSTITUIÇÕES PRIVADAS	3.290.000,00			3.290.000,00
1.7.6.4.01.00	TRANSFERÊNCIA DE CONVÊNIO DE INSTITUIÇÕES PRIVADAS	3.290.000,00			3.290.000,00
1.7.6.6.00.00	TRANSFERÊNCIA DE CONVÊNIO POLÍCIA RODOVIÁRIA FEDERAL	425.000,00	445.624,13	20.624,13	
1.7.6.6.01.00	TRANSFERÊNCIA DE CONVÊNIO POLÍCIA RODOVIÁRIA FEDERAL	425.000,00	445.624,13	20.624,13	
1.9.0.0.00.00	OUTRAS RECEITAS CORRENTES	243.801.417,00	143.022.107,20		100.779.309,80
1.9.1.0.00.00	MULTAS E JUROS DE MORA	83.097.308,00	76.787.344,31		6.309.963,69
1.9.1.1.00.00	MULTAS E JUROS DE MORA DE TRIBUTOS	42.476.671,00	44.904.342,50	2.427.671,50	
1.9.1.1.21.00	MULTAS E JUROS DE MORA DO ITCD	322.828,00	372.360,00	49.532,00	
1.9.1.1.21.01	MULTAS POR INFRAÇÃO À LEGISLAÇÃO DO ITCD	294.863,00	360.795,51	65.932,51	
1.9.1.1.21.02	JUROS DE MORA DO ITCD	27.965,00	11.564,49		16.400,51
1.9.1.1.42.00	MULTAS E JUROS DE MORA DO ICMS	42.153.843,00	44.531.982,50	2.378.139,50	
1.9.1.1.42.01	MULTA PUNITIVA POR INFRAÇÃO À LEGISLAÇÃO DO ICMS	5.813.353,00	5.100.855,66		712.497,34
1.9.1.1.42.02	MULTA MORATÓRIA POR INFRAÇÃO À LEGISLAÇÃO DO ICMS	27.124.945,00	28.506.934,76	1.381.989,76	
1.9.1.1.42.03	JUROS DE MORA DO ICMS	9.215.545,00	10.924.192,08	1.708.647,08	
1.9.1.3.00.00	MULTA E JUROS DE MORA DA DÍVIDA ATIVA TRIBUTOS	6.063.612,00	9.340.323,58	3.276.711,58	
1.9.1.3.15.00	MULTA E JUROS DE MORA DA DÍVIDA ATIVA SOBRE ICMS	6.063.612,00	9.340.323,58	3.276.711,58	
1.9.1.8.00.00	MULTA E JUROS DE MORA DE OUTRAS RECEITAS	50,00			50,00
1.9.1.8.99.00	OUTRAS MULTAS E JUROS DE MORA	50,00			50,00
1.9.1.9.00.00	MULTAS DE OUTRAS ORIGENS	34.556.975,00	22.542.678,23		12.014.296,77
1.9.1.9.26.00	MULTAS PREVISTAS NA LEGISLAÇÃO SOBRE A DEFESA DOS DIREITOS DIFUSOS	500.000,00	3.742,00		496.258,00
1.9.1.9.27.00	MULTAS E JUROS PREVISTOS EM CONTRATOS	44.378,00	5.961,66		38.416,34
1.9.1.9.37.00	MULTA POR INFRAÇÃO À LEGISLAÇÃO DE LICITAÇÃO	7.481,00	4.362,27		3.118,73
1.9.1.9.42.00	MULTAS VEGETAL/AGROTÓXICO	50.000,00	43.872,83		6.127,17
1.9.1.9.99.00	OUTRAS MULTAS	33.955.116,00	22.484.739,47		11.470.376,53
1.9.1.9.99.01	MULTA POR INFRAÇÃO À LEGISLAÇÃO DE TRÂNSITO	15.965.009,00	9.206.433,05		6.758.575,95
1.9.1.9.99.02	MULTA POR INFRAÇÃO À LEGISLAÇÃO DE MEIO AMBIENTE	3.901.194,00	731.408,16		3.169.785,84
1.9.1.9.99.03	MULTA POR INFRAÇÃO À LEGISLAÇÃO DA POLÍCIA CIVIL	174,00	526,04	352,04	
1.9.1.9.99.04	MULTA POR INFRAÇÃO À LEGISLAÇÃO DA POLÍCIA MILITAR	32.514,00	303,81		32.210,19
1.9.1.9.99.05	MULTA POR INFRAÇÃO AO CÓDIGO DE DEFESA DO CONSUMIDOR	340.000,00	350.685,80	10.685,80	
1.9.1.9.99.06	MULTA POR INFRAÇÃO AO CÓDIGO PENAL E LEIS PENAIS	110,00	622,21	512,21	
1.9.1.9.99.07	MULTA POR DESCUMPRIMENTO DE AÇÕES JUDICIAIS	261,00	1.467,16	1.206,16	
1.9.1.9.99.08	MULTAS POR VIOLAÇÃO AO DIREITO DA INFÂNCIA	290,00	163,02		126,98
1.9.1.9.99.09	MULTAS FIXADAS SOBRE SENTENÇAS JUDICIAIS	130,00	5.211,78	5.081,78	
1.9.1.9.99.10	MULTAS PREVISTAS NA LEGISLAÇÃO SANITÁRIA	35.000,00			35.000,00
1.9.1.9.99.11	MULTA POR INFRAÇÃO À LEGISLAÇÃO DE TRÂNSITO	11.521.597,00	8.030.155,22		3.491.441,78
1.9.1.9.99.12	MULTA FLORESTAL - IDAF	380.000,00	276.878,39		103.121,61
1.9.1.9.99.13	MULTA FLORESTAL - IDAF E POLÍCIA AMBIENTAL	270.000,00	284.023,76	14.023,76	
1.9.1.9.99.16	MULTA DNER - CONVÊNIO DETRAN	1.050.000,00	3.205.073,59	2.155.073,59	
1.9.1.9.99.17	MULTAS E RESTITUIÇÕES DE DÉBITOS IMPUTADOS PELO TCEES	348.363,00	205.476,46		142.886,54
1.9.1.9.99.99	OUTRAS MULTAS	110.474,00	186.311,02	75.837,02	
1.9.2.0.00.00	INDENIZAÇÕES E RESTITUIÇÕES	34.065.515,00	22.247.944,27		11.817.570,73
1.9.2.1.00.00	INDENIZAÇÕES	8.397.660,00	3.111.084,07		5.286.575,93
1.9.2.1.05.00	INDENIZAÇÕES DA LEGISLAÇÃO SOBRE DEFESA DOS DIREITOS DIFUSOS	5.300.000,00	2.989.922,62		2.310.077,38
1.9.2.1.09.00	INDENIZAÇÕES	3.097.660,00	80.592,04		3.017.067,96
1.9.2.1.09.01	INDENIZAÇÕES	3.097.660,00	80.592,04		3.017.067,96
1.9.2.1.99.00	OUTRAS INDENIZAÇÕES		40.569,41	40.569,41	
1.9.2.2.00.00	RESTITUIÇÕES	25.667.855,00	19.136.860,20		6.530.994,80

GOVERNO DO ESTADO DO ESPÍRITO SANTO
COMPARATIVO DA RECEITA ORÇADA COM A ARRECADADA

EXERCÍCIO: 2008
ANEXO 10 DA LEI 4.320/64

REFERÊNCIA: DEZEMBRO
16/04/2009 FOLHA: 7

CÓDIGO DA RECEITA	NOMENCLATURA	RECEITA		DIFERENÇA	
		ORÇADA	ARRECADADA	PARA MAIS	PARA MENOS
1.9.2.2.01.00	RESTITUIÇÕES DE CONVÊNIOS	16.555.583,00	15.603.107,03		952.475,97
1.9.2.2.02.00	RESTITUIÇÕES DE BENEFÍCIOS NÃO DESEMBOLSADOS	33.261,00	69.570,05	36.309,05	
1.9.2.2.03.00	RESTITUIÇÕES DE CONTRIBUIÇÃO PREVIDENCIÁRIA COMPLEMENTAR		89.666,78	89.666,78	
1.9.2.2.07.00	RESTITUIÇÕES DE SALÁRIO PAGO A MAIOR EXERCÍCIO	68.928,00	823.030,16	754.102,16	
1.9.2.2.08.00	RESTITUIÇÕES SOBRE FOLHA DE PAGAMENTO	5.499.193,00	1.153.268,30		4.345.924,70
1.9.2.2.09.00	RESTITUIÇÕES DE SALÁRIO DE SERVIDOR À DISPOSIÇÃO EM OUTRO ÓRGÃO	195.452,00	32.481,72		162.970,28
1.9.2.2.10.00	RECUPERAÇÃO DE DESPESAS	1.221.471,00	184.912,24		1.036.558,76
1.9.2.2.11.00	RESSARCIMENTOS IMPUTADOS PELO TCEES	4.307,00	22.238,77	17.931,77	
1.9.2.2.99.00	OUTRAS RESTITUIÇÕES	2.089.660,00	1.158.585,15		931.074,85
1.9.2.2.99.01	RESTITUIÇÕES DE RETENÇÕES RECURSOS EXERCÍCIO ANTERIOR	17.372,00	102.833,36	85.461,36	
1.9.2.2.99.03	RESTITUIÇÃO SALARIAL - EMENDA CONSTITUCIONAL	117.923,00	378,70		117.544,30
1.9.2.2.99.04	RESTITUIÇÕES DIVERSAS	1.954.365,00	1.055.373,09		898.991,91
1.9.3.0.00.00	RECEITA DA DÍVIDA ATIVA	34.459.855,00	28.294.832,05		6.165.022,95
1.9.3.1.00.00	RECEITA DA DÍVIDA ATIVA TRIBUTÁRIA	29.999.928,00	25.751.012,28		4.248.915,72
1.9.3.1.14.00	RECEITA DA DÍVIDA ATIVA DO IPVA	6.360,00	23.062,31	16.702,31	
1.9.3.1.15.00	RECEITA DA DÍVIDA ATIVA DO ICMS	29.981.588,00	25.720.885,61		4.260.702,39
1.9.3.1.20.00	RECEITA DA DÍVIDA ATIVA DO ITCD	11.980,00	7.064,36		4.915,64
1.9.3.2.00.00	DÍVIDA ATIVA NÃO TRIBUTÁRIA	4.459.927,00	2.543.819,77		1.916.107,23
1.9.3.2.99.00	DÍVIDA ATIVA NÃO TRIBUTÁRIA	4.459.927,00	2.543.819,77		1.916.107,23
1.9.3.2.99.01	DÍVIDA ATIVA CUSTAS PROCESSUAIS	787.028,00	222.347,62		564.680,38
1.9.3.2.99.02	DÍVIDA ATIVA MULTAS PUNITIVAS	1.673.621,00	1.777.720,14	104.099,14	
1.9.3.2.99.99	DÍVIDA ATIVA OUTROS ÓRGÃOS	1.999.278,00	543.752,01		1.455.525,99
1.9.9.0.00.00	RECEITAS DIVERSAS	92.178.739,00	15.691.986,57		76.486.752,43
1.9.9.0.02.00	RECEITA DE ÔNUS DE SUCUMBÊNCIA AÇÃO	60.000,00	3.204,70		56.795,30
1.9.9.0.02.01	HONORÁRIOS DE ADVOGADOS	60.000,00	3.204,70		56.795,30
1.9.9.0.09.00	RECEITA PROVENIENTE DA NÃO APLICAÇÃO DE INCENTIVOS FISCAIS NO ESPÍRITO SANTO	13.840.835,00	5.353.731,65		8.487.103,35
1.9.9.0.09.01	CORREÇÃO MONETÁRIA - ICMS	13.837.353,00	5.351.586,42		8.485.766,58
1.9.9.0.09.03	CORREÇÃO MONETÁRIA - ITCD	3.482,00	2.145,23		1.336,77
1.9.9.0.99.00	OUTRAS RECEITAS	78.277.904,00	10.335.050,22		67.942.853,78
1.9.9.0.99.02	OUTRAS RECEITAS AMBIENTAIS	1.313.300,00	67.808,40		1.245.491,60
1.9.9.0.99.05	RECEITA DE RECURSOS	256,00	950,00	694,00	
1.9.9.0.99.06	RECEITA DE FIANÇA CRIME	116.663,00	767.288,49	650.625,49	
1.9.9.0.99.10	FAIXA DE DOMÍNIO	5.400.151,00	565.138,24		4.835.012,76
1.9.9.0.99.99	OUTRAS RECEITAS	71.447.534,00	8.933.865,09		62.513.668,91
2.0.0.0.00.00	RECEITAS DE CAPITAL	923.024.565,00	317.172.248,25		605.852.316,75
2.1.0.0.00.00	OPERAÇÕES DE CRÉDITO	299.820.096,00	94.521.791,80		205.298.304,20
2.1.1.0.00.00	OPERAÇÕES DE CRÉDITO INTERNAS	144.172.924,00	25.055.438,17		119.117.485,83
2.1.1.4.00.00	OPERAÇÕES DE CRÉDITO INTERNAS CONTRATUAIS	144.172.924,00	25.055.438,17		119.117.485,83
2.1.1.4.07.00	OPERAÇÕES DE CRÉDITO INTERNAS MORADIA		161.364,13	161.364,13	
2.1.1.4.99.00	OUTRAS OPERAÇÕES DE CRÉDITO INTERNAS	144.172.924,00	24.894.074,04		119.278.849,96
2.1.2.0.00.00	OPERAÇÕES DE CRÉDITO EXTERNAS	155.647.172,00	69.466.353,63		86.180.818,37
2.1.2.3.00.00	CONTRATOS RELATIVOS A PROGRAMAS DE GOVERNO	155.647.172,00	69.466.353,63		86.180.818,37
2.1.2.3.03.00	PROGRAMA DE SANEAMENTO	18.200.504,00	30.113.617,50	11.913.113,50	
2.1.2.3.05.00	OPERAÇÃO DE CRÉDITO EXTERNA DE MODERNIZAÇÃO DA MÁQUINA PÚBLICA	13.710.200,00			13.710.200,00
2.1.2.3.99.00	OUTRA OPERAÇÃO DE CRÉDITO EXTERNA	123.736.468,00	39.352.736,13		84.383.731,87
2.2.0.0.00.00	ALIENAÇÃO DE BENS	15.994.485,00	2.975.145,78		13.019.339,22
2.2.1.0.00.00	ALIENAÇÃO DE BENS MÓVEIS	2.895.467,00	776.737,96		2.118.729,04
2.2.1.7.00.00	ALIENAÇÃO DE BENS MÓVEIS ADQUIRIDOS	2.495.467,00	580.900,00		1.914.567,00
2.2.1.7.99.00	ALIENAÇÃO DE BENS MÓVEIS	2.495.467,00	580.900,00		1.914.567,00
2.2.1.9.00.00	ALIENAÇÃO DE OUTROS BENS MÓVEIS	400.000,00	195.837,96		204.162,04


CÓDIGO DA RECEITA	NOMENCLATURA	RECEITA		DIFERENÇA	
		ORÇADA	ARRECADADA	PARA MAIS	PARA MENOS
2.2.1.9.99.00	ALIENAÇÃO DE OUTROS BENS MÓVEIS	400.000,00	195.837,96		204.162,04
2.2.2.0.00.00	ALIENAÇÃO DE BENS IMÓVEIS	13.099.018,00	2.198.407,82		10.900.610,18
2.2.2.7.00.00	ALIENAÇÃO DE BENS IMÓVEIS ADQUIRIDOS	13.099.018,00	2.198.407,82		10.900.610,18
2.2.2.7.99.00	ALIENAÇÃO DE BENS IMÓVEIS	13.099.018,00	2.198.407,82		10.900.610,18
2.3.0.0.00.00	AMORTIZAÇÃO DE EMPRÉSTIMOS	52.748,00	53.456,44	708,44	
2.3.0.0.70.00	OUTRAS AMORTIZAÇÕES DE EMPRÉSTIMOS	52.748,00	53.456,44	708,44	
2.3.0.0.70.04	AMORTIZAÇÕES DE EMPRÉSTIMOS IMOBILIÁRIOS	52.748,00	53.456,44	708,44	
2.4.0.0.00.00	TRANSFERÊNCIA DE CAPITAL	376.512.615,00	11.429.377,44		365.083.237,56
2.4.2.0.00.00	TRANSFERÊNCIAS INTERGOVERNAMENTAIS	25.867.960,00	11.029.567,44		14.838.392,56
2.4.2.1.00.00	TRANSFERÊNCIAS DA UNIÃO	25.867.960,00	11.029.567,44		14.838.392,56
2.4.2.1.99.00	OUTRAS TRANSFERÊNCIAS DA UNIÃO	25.867.960,00	11.029.567,44		14.838.392,56
2.4.2.1.99.30	COTA PARTE CONTRIBUIÇÃO SALARIAL	25.867.960,00	11.029.567,44		14.838.392,56
2.4.7.0.00.00	TRANSFERÊNCIAS DE CONVÊNIOS	350.644.655,00	399.810,00		350.244.845,00
2.4.7.1.00.00	TRANSFERÊNCIAS DE CONVÊNIOS DA UNIÃO E SUAS ENTIDADES	321.696.735,00	399.810,00		321.296.925,00
2.4.7.1.01.00	CONVÊNIO DA UNIÃO COM O SISTEMA ÚNICO DE SAÚDE	10.822.501,00			10.822.501,00
2.4.7.1.99.00	OUTRAS TRANSFERÊNCIAS DE CONVÊNIOS DA UNIÃO E SUAS ENTIDADES	310.874.234,00	399.810,00		310.474.424,00
2.4.7.2.00.00	TRANSFERÊNCIAS DE CONVÊNIOS DOS ESTADOS, DISTRITO FEDERAL E SUAS ENTIDADES	5.713.920,00			5.713.920,00
2.4.7.2.99.00	OUTRAS TRANSFERÊNCIAS DE CONVÊNIOS DOS ESTADOS	5.713.920,00			5.713.920,00
2.4.7.3.00.00	TRANSFERÊNCIAS DE CONVÊNIOS DOS MUNICÍPIOS	18.625.000,00			18.625.000,00
2.4.7.3.99.00	OUTRAS TRANSFERÊNCIAS DE CONVÊNIOS DOS MUNICÍPIOS	18.625.000,00			18.625.000,00
2.4.7.4.00.00	TRANSFERÊNCIAS DE CONVÊNIOS INSTITUIÇÕES PRIVADAS	4.609.000,00			4.609.000,00
2.4.7.4.01.00	TRANSFERÊNCIAS DE CONVÊNIOS INSTITUIÇÕES PRIVADAS	4.609.000,00			4.609.000,00
2.5.0.0.00.00	OUTRAS RECEITAS DE CAPITAL	230.644.621,00	208.192.476,79		22.452.144,21
2.5.9.0.00.00	OUTRAS RECEITAS	230.644.621,00	208.192.476,79		22.452.144,21
2.5.9.9.00.00	OUTRAS RECEITAS	230.644.621,00	208.192.476,79		22.452.144,21
2.5.9.9.01.00	RECEITA DE LEILÃO FUNDAP	194.083.921,00	208.192.470,55	14.108.549,55	
2.5.9.9.99.00	OUTRAS RECEITAS	36.560.700,00	6,24		36.560.693,76
7.0.0.0.00.00	RECEITA CORRENTE INTRAORÇAMENTÁRIA	172.148.505,00	850.449.877,62	678.301.372,62	
7.2.0.0.00.00	RECEITA DE CONTRIBUIÇÕES	172.148.505,00	816.240.806,39	644.092.301,39	
7.2.1.0.00.00	CONTRIBUIÇÕES SOCIAIS	172.148.505,00	816.240.806,39	644.092.301,39	
7.2.1.0.29.00	CONTRIBUIÇÕES PLANO DE SEGURIDADE SOCIAL SERVIDOR PÚBLICO		314.497.271,75	314.497.271,75	
7.2.1.0.29.01	CONTRIBUIÇÃO PATRONAL SERVIDOR ATIVO CIVIL		224.686.406,87	224.686.406,87	
7.2.1.0.29.02	CONTRIBUIÇÃO PATRONAL SERVIDOR ATIVO MILITAR		46.580.570,03	46.580.570,03	
7.2.1.0.29.03	CONTRIBUIÇÃO PATRONAL SERVIDOR INATIVO CIVIL		20.718.485,84	20.718.485,84	
7.2.1.0.29.04	CONTRIBUIÇÃO PATRONAL SERVIDOR INATIVO MILITAR		10.580.675,81	10.580.675,81	
7.2.1.0.29.05	CONTRIBUIÇÃO PATRONAL SERVIDOR PENSIONISTA CIVIL		9.430.229,02	9.430.229,02	
7.2.1.0.29.06	CONTRIBUIÇÃO PATRONAL SERVIDOR PENSIONISTA MILITAR		2.500.904,18	2.500.904,18	
7.2.1.7.00.00	REPASSE PREVIDENCIÁRIO PARA COBERTURA DÉFICIT	172.148.505,00	501.743.534,64	329.595.029,64	
7.2.1.7.04.00	REPASSE PREVIDENCIÁRIO PARA COBERTURA DÉFICIT	172.148.505,00	501.743.534,64	329.595.029,64	
7.2.1.7.04.01	REPASSE PREVIDENCIÁRIO PARA COBERTURA DÉFICIT	172.148.505,00	501.743.534,64	329.595.029,64	
7.6.0.0.00.00	RECEITA DE SERVIÇOS		34.209.071,23	34.209.071,23	
7.6.0.0.13.00	SERVIÇOS ADMINISTRATIVOS		34.209.071,23	34.209.071,23	
7.6.0.0.13.11	TAXA ADMINISTRAÇÃO SERVIÇO IPAJM		34.209.071,23	34.209.071,23	
9.0.0.0.00.00	DEDUÇÕES DA RECEITA CORRENTE	775.123.879,00-	885.576.304,29-		110.452.425,29
9.1.0.0.00.00	DEDUÇÕES DA RECEITA CORRENTE	628.538.394,00-	721.424.209,78-		92.885.815,78
9.1.1.0.00.00	DEDUÇÕES DA RECEITA CORRENTE	628.538.394,00-	721.424.209,78-		92.885.815,78
9.1.1.2.00.00	DEDUÇÕES DA RECEITA CORRENTE	16.152.964,00-	18.786.648,33-		2.633.684,33
9.1.1.2.05.00	* DEDUÇÕES DA RECEITA IPVA FORMAÇÃO FUNDEB	14.090.682,00-	16.543.130,53-		2.452.448,53
9.1.1.2.07.00	* DEDUÇÕES DA RECEITA ITCD FORMAÇÃO FUNDEB	2.062.282,00-	2.243.517,80-		181.235,80
9.1.1.3.00.00	DEDUÇÕES DA RECEITA CORRENTE	612.385.430,00-	702.637.561,45-		90.252.131,45

GOVERNO DO ESTADO DO ESPÍRITO SANTO
COMPARATIVO DA RECEITA ORÇADA COM A ARRECADADA

EXERCÍCIO: 2008
ANEXO 10 DA LEI 4.320/64

REFERÊNCIA: DEZEMBRO
16/04/2009 FOLHA: 9

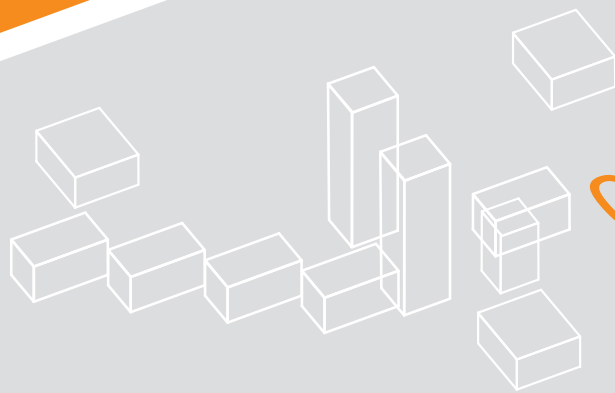
CÓDIGO DA RECEITA	NOMENCLATURA	RECEITA		DIFERENÇA	
		ORÇADA	ARRECADADA	PARA MAIS	PARA MENOS
9.1.1.3.02.00	* DEDUÇÕES DA RECEITA ICMS FORMAÇÃO FUNDEB	612.385.430,00-	702.637.561,45-		90.252.131,45
9.2.0.0.00.00	* = RESTITUIÇÃO		6.020,25-		6.020,25
9.7.0.0.00.00	DEDUÇÃO DA RECEITA DE IMPOSTOS	146.585.485,00-	162.721.424,62-		16.135.939,62
9.7.2.0.00.00	DEDUÇÃO DA RECEITA DE IMPOSTOS	146.585.485,00-	162.721.424,62-		16.135.939,62
9.7.2.1.00.00	DEDUÇÃO DA RECEITA DA UNIÃO	146.585.485,00-	162.721.424,62-		16.135.939,62
9.7.2.1.01.00	DEDUÇÃO DA RECEITA FORMAÇÃO FUNDEB - UNIÃO	134.015.213,00-	151.292.476,29-		17.277.263,29
9.7.2.1.01.01	* DEDUÇÃO DA RECEITA FORMAÇÃO FUNDEB - FPE	113.022.780,00-	129.110.662,99-		16.087.882,99
9.7.2.1.01.12	* DEDUÇÃO DA RECEITA FORMAÇÃO FUNDEB - IPI EXPORTAÇÃO	20.992.433,00-	22.181.813,30-		1.189.380,30
9.7.2.1.36.00	* = DEDUÇÃO DA RECEITA FORMAÇÃO FUNDEB LC 87/96	12.570.272,00-	11.428.948,33-	1.141.323,67	
9.8.0.0.00.00	* = RETIFICAÇÕES		1.424.649,64-		1.424.649,64
TOTAL		11.262.290.177,00	11.067.450.646,81		194.839.530,19



ANEXO

11

Comparativo da Despesa
Autorizada com a
Realizada em Nível
de Grupo de Despesa



Comparativo da Despesa Autorizada com a Realizada a Nível de Grupo de Despesa - Consolidado

GOVERNO DO ESTADO DO ESPÍRITO SANTO
COMPARATIVO DA DESPESA AUTORIZADA COM A REALIZADA A NÍVEL DE GRUPO DE DESPESA - CONSOLIDADO

EXERCÍCIO: 2008
ANEXO 11 DA LEI 4.320/64

REFERÊNCIA: DEZEMBRO DE 2008
20/02/2009 FOLHA: 1

		DOTAÇÃO ORÇAMENTÁRIA SÚPLEMENTAR	DOTAÇÃO ESPECIAL	DOTAÇÃO AUTORIZADA	EMPENHADA	DIFERENÇA
3	DESPESAS CORRENTES	8.363.372.293,23	3.489.930,00	8.366.862.223,23	7.639.360.643,00	727.501.580,23
31	PESSOAL E ENCARGOS SOCIAIS	3.120.233.513,96	810.000,00	3.121.043.513,96	2.992.823.628,57	128.219.885,39
32	JUROS E ENCARGOS DA DÍVIDA	148.778.392,26	0,00	148.778.392,26	144.537.717,42	4.240.674,84
33	OUTRAS DESPESAS CORRENTES	5.094.360.387,01	2.679.930,00	5.097.040.317,01	4.501.999.297,01	595.041.020,00
4	DESPESAS DE CAPITAL	3.253.128.789,09	7.337.210,57	3.260.465.999,66	2.553.409.112,90	707.056.886,76
44	INVESTIMENTOS	1.595.743.260,09	7.337.210,57	1.603.080.470,66	911.338.169,44	691.742.301,22
45	INVERSÕES FINANCEIRAS	1.431.603.234,00	0,00	1.431.603.234,00	1.419.597.675,88	12.005.558,12
46	AMORTIZAÇÃO DA DÍVIDA	225.782.295,00	0,00	225.782.295,00	222.473.267,58	3.309.027,42
9	RESERVA DE CONTINGÊNCIA	1.548.660,00	0,00	1.548.660,00	0,00	1.548.660,00
99	RESERVA DE CONTINGÊNCIA	1.548.660,00	0,00	1.548.660,00	0,00	1.548.660,00
TOTAL GERAL		11.618.049.742,32	10.827.140,57	11.628.876.882,89	10.192.769.755,90	1.436.107.126,99

Comparativo da Despesa Autorizada com a Realizada a Nível de Grupo de Despesa - por Órgão

GOVERNO DO ESTADO DO ESPÍRITO SANTO
COMPARATIVO DA DESPESA AUTORIZADA COM A REALIZADA A NÍVEL DE GRUPO DE DESPESA - POR ÓRGÃO

EXERCÍCIO: 2008
ANEXO 11 DA LEI 4.320/64

REFERÊNCIA: DEZEMBRO DE 2008
20/02/2009 FOLHA: 1

		DOTAÇÃO ORÇAMENTÁRIA SÚPLEMENTAR	DOTAÇÃO ESPECIAL	DOTAÇÃO AUTORIZADA	EMPENHADA	DIFERENÇA
1000	ALES	112.349.553,00	0,00	112.349.553,00	98.772.999,23	13.576.553,77
3	DESPESAS CORRENTES	110.649.553,00	0,00	110.649.553,00	98.299.605,54	12.349.947,46
31	PESSOAL E ENCARGOS SOCIAIS	84.744.408,00	0,00	84.744.408,00	76.250.633,73	8.493.774,27
33	OUTRAS DESPESAS CORRENTES	25.905.145,00	0,00	25.905.145,00	22.048.971,81	3.856.173,19
4	DESPESAS DE CAPITAL	1.700.000,00	0,00	1.700.000,00	473.393,69	1.226.606,31
44	INVESTIMENTOS	1.700.000,00	0,00	1.700.000,00	473.393,69	1.226.606,31
2000	TCES	79.840.000,00	0,00	79.840.000,00	63.099.347,29	16.740.652,71
3	DESPESAS CORRENTES	78.126.884,00	0,00	78.126.884,00	62.884.324,88	15.242.559,12
31	PESSOAL E ENCARGOS SOCIAIS	67.800.000,00	0,00	67.800.000,00	55.511.035,44	12.288.964,56
33	OUTRAS DESPESAS CORRENTES	10.326.884,00	0,00	10.326.884,00	7.373.289,44	2.953.594,56
4	DESPESAS DE CAPITAL	1.713.116,00	0,00	1.713.116,00	215.022,41	1.498.093,59
44	INVESTIMENTOS	1.713.116,00	0,00	1.713.116,00	215.022,41	1.498.093,59
3000	TJES	544.852.000,00	0,00	544.852.000,00	488.564.694,69	56.287.305,31
3	DESPESAS CORRENTES	513.676.000,00	0,00	513.676.000,00	467.612.025,45	46.063.974,55
31	PESSOAL E ENCARGOS SOCIAIS	431.910.501,00	0,00	431.910.501,00	405.492.886,31	26.417.614,69
33	OUTRAS DESPESAS CORRENTES	81.765.499,00	0,00	81.765.499,00	62.119.139,14	19.646.359,86
4	DESPESAS DE CAPITAL	31.176.000,00	0,00	31.176.000,00	20.952.669,24	10.223.330,76
44	INVESTIMENTOS	31.176.000,00	0,00	31.176.000,00	20.952.669,24	10.223.330,76
3901	FUNEPJ	43.655.000,00	0,00	43.655.000,00	27.654.655,83	16.000.344,17
3	DESPESAS CORRENTES	33.654.000,00	0,00	33.654.000,00	25.258.551,72	8.395.448,28
33	OUTRAS DESPESAS CORRENTES	33.654.000,00	0,00	33.654.000,00	25.258.551,72	8.395.448,28
4	DESPESAS DE CAPITAL	10.001.000,00	0,00	10.001.000,00	2.396.104,11	7.604.895,89
44	INVESTIMENTOS	8.801.000,00	0,00	8.801.000,00	2.396.104,11	6.404.895,89
45	INVERSÕES FINANCEIRAS	1.200.000,00	0,00	1.200.000,00	0,00	1.200.000,00
4000	CGJ	2.976.480,00	4.649.255,57	7.625.735,57	1.401.897,70	6.223.837,87
3	DESPESAS CORRENTES	2.476.480,00	0,00	2.476.480,00	1.123.718,92	1.352.761,08
33	OUTRAS DESPESAS CORRENTES	2.476.480,00	0,00	2.476.480,00	1.123.718,92	1.352.761,08
4	DESPESAS DE CAPITAL	500.000,00	4.649.255,57	5.149.255,57	278.178,78	4.871.076,79
44	INVESTIMENTOS	500.000,00	4.649.255,57	5.149.255,57	278.178,78	4.871.076,79
5000	MPES	219.925.000,00	0,00	219.925.000,00	184.886.157,53	35.038.842,47



Comparativo da Despesa Autorizada com a Realizada a Nível de Grupo de Despesa - por Órgão

GOVERNO DO ESTADO DO ESPÍRITO SANTO
COMPARATIVO DA DESPESA AUTORIZADA COM A REALIZADA A NÍVEL DE GRUPO DE DESPESA - POR ÓRGÃO

EXERCÍCIO: 2008
ANEXO 11 DA LEI 4.320/64

REFERÊNCIA: DEZEMBRO DE 2008
20/02/2009 FOLHA: 2

		DOTAÇÃO ORÇAMENTÁRIA SÚPLEMENTAR	DOTAÇÃO ESPECIAL	DOTAÇÃO AUTORIZADA	EMPENHADA	DIFERENÇA
3	DESPESAS CORRENTES	200.410.000,00	0,00	200.410.000,00	168.473.385,83	31.936.614,17
31	PESSOAL E ENCARGOS SOCIAIS	162.160.000,00	0,00	162.160.000,00	136.288.113,39	25.871.886,61
33	OUTRAS DESPESAS CORRENTES	38.250.000,00	0,00	38.250.000,00	32.185.272,44	6.064.727,56
4	DESPESAS DE CAPITAL	19.515.000,00	0,00	19.515.000,00	16.412.771,70	3.102.228,30
44	INVESTIMENTOS	19.515.000,00	0,00	19.515.000,00	16.412.771,70	3.102.228,30
5901	FERIDL	500.000,00	0,00	500.000,00	0,00	500.000,00
3	DESPESAS CORRENTES	460.000,00	0,00	460.000,00	0,00	460.000,00
33	OUTRAS DESPESAS CORRENTES	460.000,00	0,00	460.000,00	0,00	460.000,00
4	DESPESAS DE CAPITAL	40.000,00	0,00	40.000,00	0,00	40.000,00
44	INVESTIMENTOS	40.000,00	0,00	40.000,00	0,00	40.000,00
5902	FUNEMP	500.000,00	0,00	500.000,00	0,00	500.000,00
3	DESPESAS CORRENTES	150.000,00	0,00	150.000,00	0,00	150.000,00
33	OUTRAS DESPESAS CORRENTES	150.000,00	0,00	150.000,00	0,00	150.000,00
4	DESPESAS DE CAPITAL	350.000,00	0,00	350.000,00	0,00	350.000,00
44	INVESTIMENTOS	350.000,00	0,00	350.000,00	0,00	350.000,00
10000	GOV	71.358.861,03	0,00	71.358.861,03	67.130.657,03	4.228.204,00
3	DESPESAS CORRENTES	69.092.184,03	0,00	69.092.184,03	65.065.625,73	4.026.558,30
31	PESSOAL E ENCARGOS SOCIAIS	33.611.498,00	0,00	33.611.498,00	32.534.088,85	1.077.409,15
33	OUTRAS DESPESAS CORRENTES	35.480.686,03	0,00	35.480.686,03	32.531.536,88	2.949.149,15
4	DESPESAS DE CAPITAL	2.266.677,00	0,00	2.266.677,00	2.065.031,30	201.645,70
44	INVESTIMENTOS	2.266.677,00	0,00	2.266.677,00	2.065.031,30	201.645,70
10201	RTV-ES	9.096.851,00	0,00	9.096.851,00	8.732.329,62	364.521,38
3	DESPESAS CORRENTES	8.587.338,00	0,00	8.587.338,00	8.284.921,76	302.416,24
31	PESSOAL E ENCARGOS SOCIAIS	6.569.301,00	0,00	6.569.301,00	6.522.767,04	46.533,96
33	OUTRAS DESPESAS CORRENTES	2.018.037,00	0,00	2.018.037,00	1.762.154,72	255.882,28
4	DESPESAS DE CAPITAL	509.513,00	0,00	509.513,00	447.407,86	62.105,14
44	INVESTIMENTOS	509.513,00	0,00	509.513,00	447.407,86	62.105,14
10902	FADEPES	60.000,00	0,00	60.000,00	59.748,00	252,00
4	DESPESAS DE CAPITAL	60.000,00	0,00	60.000,00	59.748,00	252,00
44	INVESTIMENTOS	60.000,00	0,00	60.000,00	59.748,00	252,00

		DOTAÇÃO ORÇAMENTÁRIA SÚPLEMENTAR	DOTAÇÃO ESPECIAL	DOTAÇÃO AUTORIZADA	EMPENHADA	DIFERENÇA
16000	PGE	21.896.414,43	0,00	21.896.414,43	21.714.142,53	182.271,90
3	DESPESAS CORRENTES	21.583.282,43	0,00	21.583.282,43	21.452.170,11	131.112,32
31	PESSOAL E ENCARGOS SOCIAIS	18.583.058,00	0,00	18.583.058,00	18.537.910,68	45.147,32
33	OUTRAS DESPESAS CORRENTES	3.000.224,43	0,00	3.000.224,43	2.914.259,43	85.965,00
4	DESPESAS DE CAPITAL	313.132,00	0,00	313.132,00	261.972,42	51.159,58
44	INVESTIMENTOS	313.132,00	0,00	313.132,00	261.972,42	51.159,58
16901	FUNCAD	0,00	1.000.000,00	1.000.000,00	0,00	1.000.000,00
3	DESPESAS CORRENTES	0,00	800.000,00	800.000,00	0,00	800.000,00
33	OUTRAS DESPESAS CORRENTES	0,00	800.000,00	800.000,00	0,00	800.000,00
4	DESPESAS DE CAPITAL	0,00	200.000,00	200.000,00	0,00	200.000,00
44	INVESTIMENTOS	0,00	200.000,00	200.000,00	0,00	200.000,00
19000	VICE	1.523.426,50	0,00	1.523.426,50	1.319.431,48	203.995,02
3	DESPESAS CORRENTES	1.438.557,75	0,00	1.438.557,75	1.243.108,88	195.448,87
31	PESSOAL E ENCARGOS SOCIAIS	851.768,00	0,00	851.768,00	762.002,14	89.765,86
33	OUTRAS DESPESAS CORRENTES	586.789,75	0,00	586.789,75	481.106,74	105.683,01
4	DESPESAS DE CAPITAL	84.868,75	0,00	84.868,75	76.322,60	8.546,15
44	INVESTIMENTOS	84.868,75	0,00	84.868,75	76.322,60	8.546,15
22000	SEFAZ	130.447.656,80	0,00	130.447.656,80	114.156.380,45	16.291.276,35
3	DESPESAS CORRENTES	119.574.598,90	0,00	119.574.598,90	107.543.355,43	12.031.243,47
31	PESSOAL E ENCARGOS SOCIAIS	80.575.460,00	0,00	80.575.460,00	79.709.688,52	865.771,48
33	OUTRAS DESPESAS CORRENTES	38.999.138,90	0,00	38.999.138,90	27.833.666,91	11.165.471,99
4	DESPESAS DE CAPITAL	10.873.057,90	0,00	10.873.057,90	6.613.025,02	4.260.032,88
44	INVESTIMENTOS	10.873.057,90	0,00	10.873.057,90	6.613.025,02	4.260.032,88
22202	JUCCES	14.168.000,00	0,00	14.168.000,00	7.233.557,05	6.934.442,95
3	DESPESAS CORRENTES	12.073.010,00	0,00	12.073.010,00	6.972.420,46	5.100.589,54
31	PESSOAL E ENCARGOS SOCIAIS	5.730.281,00	0,00	5.730.281,00	3.986.639,52	1.743.641,48
33	OUTRAS DESPESAS CORRENTES	6.342.729,00	0,00	6.342.729,00	2.985.780,94	3.356.948,06
4	DESPESAS DE CAPITAL	2.094.990,00	0,00	2.094.990,00	261.136,59	1.833.853,41
44	INVESTIMENTOS	2.039.990,00	0,00	2.039.990,00	261.136,59	1.778.853,41
45	INVERSÕES FINANCEIRAS	55.000,00	0,00	55.000,00	0,00	55.000,00



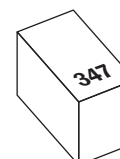
Comparativo da Despesa Autorizada com a Realizada a Nível de Grupo de Despesa - por Órgão

GOVERNO DO ESTADO DO ESPÍRITO SANTO
COMPARATIVO DA DESPESA AUTORIZADA COM A REALIZADA A NÍVEL DE GRUPO DE DESPESA - POR ÓRGÃO

EXERCÍCIO: 2008
ANEXO 11 DA LEI 4.320/64

REFERÊNCIA: DEZEMBRO DE 2008
20/02/2009 FOLHA: 4

		DOTAÇÃO ORÇAMENTÁRIA SÚPLEMENTAR	DOTAÇÃO ESPECIAL	DOTAÇÃO AUTORIZADA	EMPENHADA	DIFERENÇA
22901	FUNSEFAZ	6.353.308,00	0,00	6.353.308,00	47.632,20	6.305.675,80
3	DESPESAS CORRENTES	1.525.080,00	0,00	1.525.080,00	47.632,20	1.477.447,80
33	OUTRAS DESPESAS CORRENTES	1.525.080,00	0,00	1.525.080,00	47.632,20	1.477.447,80
4	DESPESAS DE CAPITAL	4.828.228,00	0,00	4.828.228,00	0,00	4.828.228,00
44	INVESTIMENTOS	4.828.228,00	0,00	4.828.228,00	0,00	4.828.228,00
27000	SEP	17.642.205,00	0,00	17.642.205,00	6.438.666,77	11.203.538,23
3	DESPESAS CORRENTES	15.294.973,00	0,00	15.294.973,00	6.179.830,44	9.115.142,56
31	PESSOAL E ENCARGOS SOCIAIS	3.294.737,00	0,00	3.294.737,00	3.144.787,42	149.949,58
33	OUTRAS DESPESAS CORRENTES	12.000.236,00	0,00	12.000.236,00	3.035.043,02	8.965.192,98
4	DESPESAS DE CAPITAL	2.347.232,00	0,00	2.347.232,00	258.836,33	2.088.395,67
44	INVESTIMENTOS	2.347.232,00	0,00	2.347.232,00	258.836,33	2.088.395,67
27201	IJSN	33.969.689,00	30.000,00	33.999.689,00	15.949.642,23	18.050.046,77
3	DESPESAS CORRENTES	14.301.615,00	30.000,00	14.331.615,00	12.372.286,43	1.959.328,57
31	PESSOAL E ENCARGOS SOCIAIS	7.799.509,00	30.000,00	7.829.509,00	7.506.444,15	323.064,85
33	OUTRAS DESPESAS CORRENTES	6.502.106,00	0,00	6.502.106,00	4.865.842,28	1.636.263,72
4	DESPESAS DE CAPITAL	19.668.074,00	0,00	19.668.074,00	3.577.355,80	16.090.718,20
44	INVESTIMENTOS	19.668.074,00	0,00	19.668.074,00	3.577.355,80	16.090.718,20
27901	FUMDEVIT	4.000.000,00	0,00	4.000.000,00	1.234.164,02	2.765.835,98
3	DESPESAS CORRENTES	2.232.000,00	0,00	2.232.000,00	1.234.164,02	997.835,98
33	OUTRAS DESPESAS CORRENTES	2.232.000,00	0,00	2.232.000,00	1.234.164,02	997.835,98
4	DESPESAS DE CAPITAL	1.768.000,00	0,00	1.768.000,00	0,00	1.768.000,00
44	INVESTIMENTOS	1.768.000,00	0,00	1.768.000,00	0,00	1.768.000,00
28000	SEGER	51.441.916,00	0,00	51.441.916,00	34.451.865,63	16.990.050,37
3	DESPESAS CORRENTES	41.085.909,00	0,00	41.085.909,00	29.664.695,19	11.421.213,81
31	PESSOAL E ENCARGOS SOCIAIS	15.782.023,00	0,00	15.782.023,00	14.541.585,20	1.240.437,80
33	OUTRAS DESPESAS CORRENTES	25.303.886,00	0,00	25.303.886,00	15.123.109,99	10.180.776,01
4	DESPESAS DE CAPITAL	10.356.007,00	0,00	10.356.007,00	4.787.170,44	5.568.836,56
44	INVESTIMENTOS	10.356.007,00	0,00	10.356.007,00	4.787.170,44	5.568.836,56
45	INVERSÕES FINANCEIRAS	0,00	0,00	0,00	0,00	0,00
28201	ESESP	5.907.096,60	0,00	5.907.096,60	6.656.428,41	-749.331,81



		DOTAÇÃO ORÇAMENTÁRIA SÚPLEMENTAR	DOTAÇÃO ESPECIAL	DOTAÇÃO AUTORIZADA	EMPENHADA	DIFERENÇA
3	DESPESAS CORRENTES	4.798.526,60	0,00	4.798.526,60	6.484.010,90	-1.685.484,30
31	PESSOAL E ENCARGOS SOCIAIS	1.466.639,00	0,00	1.466.639,00	1.804.201,88	-337.562,88
33	OUTRAS DESPESAS CORRENTES	3.331.887,60	0,00	3.331.887,60	4.679.809,02	-1.347.921,42
4	DESPESAS DE CAPITAL	1.108.570,00	0,00	1.108.570,00	172.417,51	936.152,49
44	INVESTIMENTOS	1.108.570,00	0,00	1.108.570,00	172.417,51	936.152,49
28202 DIO		13.342.025,00	0,00	13.342.025,00	10.583.263,25	2.758.761,75
3	DESPESAS CORRENTES	12.565.040,00	0,00	12.565.040,00	10.067.567,46	2.497.472,54
31	PESSOAL E ENCARGOS SOCIAIS	8.560.000,00	0,00	8.560.000,00	7.077.978,11	1.482.021,89
33	OUTRAS DESPESAS CORRENTES	4.005.040,00	0,00	4.005.040,00	2.989.589,35	1.015.450,65
4	DESPESAS DE CAPITAL	776.985,00	0,00	776.985,00	515.695,79	261.289,21
44	INVESTIMENTOS	776.985,00	0,00	776.985,00	515.695,79	261.289,21
28203 PRODEST		34.070.594,04	0,00	34.070.594,04	31.300.996,71	2.769.597,33
3	DESPESAS CORRENTES	26.706.434,04	0,00	26.706.434,04	28.080.461,33	-1.374.027,29
31	PESSOAL E ENCARGOS SOCIAIS	11.408.565,00	0,00	11.408.565,00	11.221.777,53	186.787,47
33	OUTRAS DESPESAS CORRENTES	15.297.869,04	0,00	15.297.869,04	16.858.683,80	-1.560.814,76
4	DESPESAS DE CAPITAL	7.364.160,00	0,00	7.364.160,00	3.220.535,38	4.143.624,62
44	INVESTIMENTOS	7.364.160,00	0,00	7.364.160,00	3.220.535,38	4.143.624,62
30000 SEDES		18.084.647,90	0,00	18.084.647,90	15.983.422,63	2.101.225,27
3	DESPESAS CORRENTES	5.276.479,90	0,00	5.276.479,90	4.563.998,18	712.481,72
31	PESSOAL E ENCARGOS SOCIAIS	2.447.200,00	0,00	2.447.200,00	2.389.906,35	57.293,65
33	OUTRAS DESPESAS CORRENTES	2.829.279,90	0,00	2.829.279,90	2.174.091,83	655.188,07
4	DESPESAS DE CAPITAL	12.808.168,00	0,00	12.808.168,00	11.419.424,45	1.388.743,55
44	INVESTIMENTOS	12.808.168,00	0,00	12.808.168,00	11.419.424,45	1.388.743,55
30201 SUPPIN		9.046.500,00	0,00	9.046.500,00	2.495.917,13	6.550.582,87
3	DESPESAS CORRENTES	8.516.500,00	0,00	8.516.500,00	2.450.177,13	6.066.322,87
31	PESSOAL E ENCARGOS SOCIAIS	1.140.000,00	0,00	1.140.000,00	947.426,53	192.573,47
33	OUTRAS DESPESAS CORRENTES	7.376.500,00	0,00	7.376.500,00	1.502.750,60	5.873.749,40
4	DESPESAS DE CAPITAL	530.000,00	0,00	530.000,00	45.740,00	484.260,00
44	INVESTIMENTOS	530.000,00	0,00	530.000,00	45.740,00	484.260,00
30203 IPEM-ES		7.240.000,00	0,00	7.240.000,00	5.265.165,25	1.974.834,75

Comparativo da Despesa Autorizada com a Realizada a Nível de Grupo de Despesa - por Órgão

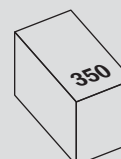
GOVERNO DO ESTADO DO ESPÍRITO SANTO
COMPARATIVO DA DESPESA AUTORIZADA COM A REALIZADA A NÍVEL DE GRUPO DE DESPESA - POR ÓRGÃO

EXERCÍCIO: 2008
ANEXO 11 DA LEI 4.320/64

REFERÊNCIA: DEZEMBRO DE 2008
20/02/2009 FOLHA: 6

		DOTAÇÃO ORÇAMENTÁRIA SÚPLEMENTAR	DOTAÇÃO ESPECIAL	DOTAÇÃO AUTORIZADA	EMPENHADA	DIFERENÇA
3	DESPESAS CORRENTES	6.970.000,00	0,00	6.970.000,00	5.087.290,25	1.882.709,75
31	PESSOAL E ENCARGOS SOCIAIS	1.600.000,00	0,00	1.600.000,00	877.473,36	722.526,64
33	OUTRAS DESPESAS CORRENTES	5.370.000,00	0,00	5.370.000,00	4.209.816,89	1.160.183,11
4	DESPESAS DE CAPITAL	270.000,00	0,00	270.000,00	177.875,00	92.125,00
44	INVESTIMENTOS	270.000,00	0,00	270.000,00	177.875,00	92.125,00
	30204 ASPE	3.316.700,00	0,00	3.316.700,00	1.663.738,25	1.652.961,75
3	DESPESAS CORRENTES	3.031.700,00	0,00	3.031.700,00	1.655.037,66	1.376.662,34
31	PESSOAL E ENCARGOS SOCIAIS	1.014.000,00	0,00	1.014.000,00	832.996,96	181.003,04
33	OUTRAS DESPESAS CORRENTES	2.017.700,00	0,00	2.017.700,00	822.040,70	1.195.659,30
4	DESPESAS DE CAPITAL	285.000,00	0,00	285.000,00	8.700,59	276.299,41
44	INVESTIMENTOS	285.000,00	0,00	285.000,00	8.700,59	276.299,41
	30205 ADERES	10.925.217,15	0,00	10.925.217,15	2.215.874,74	8.709.342,41
3	DESPESAS CORRENTES	3.675.013,86	0,00	3.675.013,86	1.805.764,07	1.869.249,79
31	PESSOAL E ENCARGOS SOCIAIS	2.064.778,00	0,00	2.064.778,00	1.462.435,36	602.342,64
33	OUTRAS DESPESAS CORRENTES	1.610.235,86	0,00	1.610.235,86	343.328,71	1.266.907,15
4	DESPESAS DE CAPITAL	7.250.203,29	0,00	7.250.203,29	410.110,67	6.840.092,62
44	INVESTIMENTOS	7.250.203,29	0,00	7.250.203,29	410.110,67	6.840.092,62
	31000 SEAG	88.169.340,20	0,00	88.169.340,20	58.847.518,66	29.321.821,54
3	DESPESAS CORRENTES	14.951.705,00	0,00	14.951.705,00	12.291.541,20	2.660.163,80
31	PESSOAL E ENCARGOS SOCIAIS	3.184.778,00	0,00	3.184.778,00	2.635.882,64	548.895,36
33	OUTRAS DESPESAS CORRENTES	11.766.927,00	0,00	11.766.927,00	9.655.658,56	2.111.268,44
4	DESPESAS DE CAPITAL	73.217.635,20	0,00	73.217.635,20	46.555.977,46	26.661.657,74
44	INVESTIMENTOS	72.247.635,20	0,00	72.247.635,20	46.045.977,46	26.201.657,74
45	INVERSÕES FINANCEIRAS	970.000,00	0,00	970.000,00	510.000,00	460.000,00
	31201 IDAF	34.070.493,00	0,00	34.070.493,00	26.265.061,49	7.805.431,51
3	DESPESAS CORRENTES	30.250.493,00	0,00	30.250.493,00	24.467.393,64	5.783.099,36
31	PESSOAL E ENCARGOS SOCIAIS	18.858.693,00	0,00	18.858.693,00	18.621.110,23	237.582,77
33	OUTRAS DESPESAS CORRENTES	11.391.800,00	0,00	11.391.800,00	5.846.283,41	5.545.516,59
4	DESPESAS DE CAPITAL	3.820.000,00	0,00	3.820.000,00	1.797.667,85	2.022.332,15
44	INVESTIMENTOS	3.820.000,00	0,00	3.820.000,00	1.797.667,85	2.022.332,15

		DOTAÇÃO ORÇAMENTÁRIA SÚPLEMENTAR	DOTAÇÃO ESPECIAL	DOTAÇÃO AUTORIZADA	EMPENHADA	DIFERENÇA
31202	INCAPER	52.220.761,00	0,00	52.220.761,00	40.671.984,17	11.548.776,83
3	DESPESAS CORRENTES	44.692.761,00	0,00	44.692.761,00	38.141.545,78	6.551.215,22
31	PESSOAL E ENCARGOS SOCIAIS	30.660.575,00	0,00	30.660.575,00	30.527.648,86	132.926,14
33	OUTRAS DESPESAS CORRENTES	14.032.186,00	0,00	14.032.186,00	7.613.896,92	6.418.289,08
4	DESPESAS DE CAPITAL	7.528.000,00	0,00	7.528.000,00	2.530.438,39	4.997.561,61
44	INVESTIMENTOS	7.528.000,00	0,00	7.528.000,00	2.530.438,39	4.997.561,61
31203	CEASA-ES	9.660.000,00	0,00	9.660.000,00	9.154.066,71	505.933,29
3	DESPESAS CORRENTES	8.450.000,00	0,00	8.450.000,00	8.218.859,79	231.140,21
31	PESSOAL E ENCARGOS SOCIAIS	3.647.000,00	0,00	3.647.000,00	3.615.642,48	31.357,52
33	OUTRAS DESPESAS CORRENTES	4.803.000,00	0,00	4.803.000,00	4.603.217,31	199.782,69
4	DESPESAS DE CAPITAL	1.210.000,00	0,00	1.210.000,00	935.206,92	274.793,08
44	INVESTIMENTOS	1.210.000,00	0,00	1.210.000,00	935.206,92	274.793,08
32000	SECT	2.619.025,69	0,00	2.619.025,69	2.438.671,09	180.354,60
3	DESPESAS CORRENTES	2.524.025,69	0,00	2.524.025,69	2.366.560,21	157.465,48
31	PESSOAL E ENCARGOS SOCIAIS	1.099.600,00	0,00	1.099.600,00	1.090.213,28	9.386,72
33	OUTRAS DESPESAS CORRENTES	1.424.425,69	0,00	1.424.425,69	1.276.346,93	148.078,76
4	DESPESAS DE CAPITAL	95.000,00	0,00	95.000,00	72.110,88	22.889,12
44	INVESTIMENTOS	95.000,00	0,00	95.000,00	72.110,88	22.889,12
32202	ES-FAPES	11.799.150,71	1.000.000,00	12.799.150,71	4.242.020,25	8.557.130,46
3	DESPESAS CORRENTES	9.171.752,00	0,00	9.171.752,00	2.895.352,75	6.276.399,25
31	PESSOAL E ENCARGOS SOCIAIS	914.259,00	0,00	914.259,00	813.596,73	100.662,27
33	OUTRAS DESPESAS CORRENTES	8.257.493,00	0,00	8.257.493,00	2.081.756,02	6.175.736,98
4	DESPESAS DE CAPITAL	2.627.398,71	1.000.000,00	3.627.398,71	1.346.667,50	2.280.731,21
44	INVESTIMENTOS	2.627.398,71	1.000.000,00	3.627.398,71	1.346.667,50	2.280.731,21
32901	FUNCITEC	17.838.745,00	0,00	17.838.745,00	17.677.716,00	161.029,00
3	DESPESAS CORRENTES	17.207.838,00	0,00	17.207.838,00	17.046.809,00	161.029,00
33	OUTRAS DESPESAS CORRENTES	17.207.838,00	0,00	17.207.838,00	17.046.809,00	161.029,00
4	DESPESAS DE CAPITAL	630.907,00	0,00	630.907,00	630.907,00	0,00
44	INVESTIMENTOS	630.907,00	0,00	630.907,00	630.907,00	0,00
35000	SETOP	110.650.415,00	600.000,00	111.250.415,00	63.330.235,55	47.920.179,45



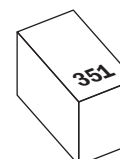
Comparativo da Despesa Autorizada com a Realizada a Nível de Grupo de Despesa - por Órgão

GOVERNO DO ESTADO DO ESPÍRITO SANTO
COMPARATIVO DA DESPESA AUTORIZADA COM A REALIZADA A NÍVEL DE GRUPO DE DESPESA - POR ÓRGÃO

EXERCÍCIO: 2008
ANEXO 11 DA LEI 4.320/64

REFERÊNCIA: DEZEMBRO DE 2008
20/02/2009 FOLHA: 8

		DOTAÇÃO ORÇAMENTÁRIA SÚPLEMENTAR	DOTAÇÃO ESPECIAL	DOTAÇÃO AUTORIZADA	EMPENHADA	DIFERENÇA
3	DESPESAS CORRENTES	5.921.951,00	100.000,00	6.021.951,00	5.569.399,67	452.551,33
31	PESSOAL E ENCARGOS SOCIAIS	2.340.997,00	0,00	2.340.997,00	2.226.442,04	114.554,96
33	OUTRAS DESPESAS CORRENTES	3.580.954,00	100.000,00	3.680.954,00	3.342.957,63	337.996,37
4	DESPESAS DE CAPITAL	104.728.464,00	500.000,00	105.228.464,00	57.760.835,88	47.467.628,12
44	INVESTIMENTOS	104.728.464,00	500.000,00	105.228.464,00	57.760.835,88	47.467.628,12
35201 DER-ES		595.667.429,54	0,00	595.667.429,54	367.408.519,26	228.258.910,28
3	DESPESAS CORRENTES	79.725.115,00	0,00	79.725.115,00	59.056.848,33	20.668.266,67
31	PESSOAL E ENCARGOS SOCIAIS	44.828.128,00	0,00	44.828.128,00	41.477.419,34	3.350.708,66
33	OUTRAS DESPESAS CORRENTES	34.896.987,00	0,00	34.896.987,00	17.579.428,99	17.317.558,01
4	DESPESAS DE CAPITAL	515.942.314,54	0,00	515.942.314,54	308.351.670,93	207.590.643,61
44	INVESTIMENTOS	515.942.314,54	0,00	515.942.314,54	308.351.670,93	207.590.643,61
35207 DETRAN		121.603.392,00	0,00	121.603.392,00	74.615.000,15	46.988.391,85
3	DESPESAS CORRENTES	109.703.392,00	0,00	109.703.392,00	73.052.800,41	36.650.591,59
31	PESSOAL E ENCARGOS SOCIAIS	31.450.000,00	0,00	31.450.000,00	22.609.885,01	8.840.114,99
33	OUTRAS DESPESAS CORRENTES	78.253.392,00	0,00	78.253.392,00	50.442.915,40	27.810.476,60
4	DESPESAS DE CAPITAL	11.900.000,00	0,00	11.900.000,00	1.562.199,74	10.337.800,26
44	INVESTIMENTOS	11.900.000,00	0,00	11.900.000,00	1.562.199,74	10.337.800,26
35208 IOPES		20.062.528,00	0,00	20.062.528,00	6.887.208,92	13.175.319,08
3	DESPESAS CORRENTES	17.640.528,00	0,00	17.640.528,00	6.765.991,06	10.874.536,94
31	PESSOAL E ENCARGOS SOCIAIS	2.470.680,00	0,00	2.470.680,00	1.395.327,03	1.075.352,97
33	OUTRAS DESPESAS CORRENTES	15.169.848,00	0,00	15.169.848,00	5.370.664,03	9.799.183,97
4	DESPESAS DE CAPITAL	2.422.000,00	0,00	2.422.000,00	121.217,86	2.300.782,14
44	INVESTIMENTOS	2.422.000,00	0,00	2.422.000,00	121.217,86	2.300.782,14
45	INVERSÕES FINANCEIRAS	0,00	0,00	0,00	0,00	0,00
36000 SEDURB		174.071.565,00	387.955,00	174.459.520,00	128.275.281,51	46.184.238,49
3	DESPESAS CORRENTES	4.891.622,00	0,00	4.891.622,00	2.326.765,16	2.564.856,84
31	PESSOAL E ENCARGOS SOCIAIS	1.789.957,00	0,00	1.789.957,00	1.712.018,49	77.938,51
33	OUTRAS DESPESAS CORRENTES	3.101.665,00	0,00	3.101.665,00	614.746,67	2.486.918,33
4	DESPESAS DE CAPITAL	169.179.943,00	387.955,00	169.567.898,00	125.948.516,35	43.619.381,65
44	INVESTIMENTOS	169.179.943,00	387.955,00	169.567.898,00	125.948.516,35	43.619.381,65



		DOTAÇÃO ORÇAMENTÁRIA SÚPLEMENTAR	DOTAÇÃO ESPECIAL	DOTAÇÃO AUTORIZADA	EMPENHADA	DIFERENÇA
36201	COHAB	44.870.906,00	0,00	44.870.906,00	14.483.676,90	30.387.229,10
3	DESPESAS CORRENTES	5.770.238,00	0,00	5.770.238,00	5.718.142,53	52.095,47
31	PESSOAL E ENCARGOS SOCIAIS	3.878.238,00	0,00	3.878.238,00	3.833.142,46	45.095,54
33	OUTRAS DESPESAS CORRENTES	1.892.000,00	0,00	1.892.000,00	1.885.000,07	6.999,93
4	DESPESAS DE CAPITAL	39.100.668,00	0,00	39.100.668,00	8.765.534,37	30.335.133,63
44	INVESTIMENTOS	39.100.668,00	0,00	39.100.668,00	8.765.534,37	30.335.133,63
37000	SETUR	16.382.112,00	0,00	16.382.112,00	12.819.796,02	3.562.315,98
3	DESPESAS CORRENTES	14.244.798,00	0,00	14.244.798,00	11.143.964,02	3.100.833,98
31	PESSOAL E ENCARGOS SOCIAIS	1.305.554,00	0,00	1.305.554,00	1.264.587,54	40.966,46
33	OUTRAS DESPESAS CORRENTES	12.939.244,00	0,00	12.939.244,00	9.879.376,48	3.059.867,52
4	DESPESAS DE CAPITAL	2.137.314,00	0,00	2.137.314,00	1.675.832,00	461.482,00
44	INVESTIMENTOS	2.137.314,00	0,00	2.137.314,00	1.675.832,00	461.482,00
37901	FUNTUR	1.482.990,00	0,00	1.482.990,00	591,00	1.482.399,00
3	DESPESAS CORRENTES	1.340.990,00	0,00	1.340.990,00	591,00	1.340.399,00
33	OUTRAS DESPESAS CORRENTES	1.340.990,00	0,00	1.340.990,00	591,00	1.340.399,00
4	DESPESAS DE CAPITAL	142.000,00	0,00	142.000,00	0,00	142.000,00
44	INVESTIMENTOS	142.000,00	0,00	142.000,00	0,00	142.000,00
39000	SESPORT	31.088.058,00	0,00	31.088.058,00	19.521.758,66	11.566.299,34
3	DESPESAS CORRENTES	18.636.386,60	0,00	18.636.386,60	11.397.170,87	7.239.215,73
31	PESSOAL E ENCARGOS SOCIAIS	1.869.738,00	0,00	1.869.738,00	1.828.647,26	41.090,74
33	OUTRAS DESPESAS CORRENTES	16.766.648,60	0,00	16.766.648,60	9.568.523,61	7.198.124,99
4	DESPESAS DE CAPITAL	12.451.671,40	0,00	12.451.671,40	8.124.587,79	4.327.083,61
44	INVESTIMENTOS	12.451.671,40	0,00	12.451.671,40	8.124.587,79	4.327.083,61
40000	SECULT	25.543.094,00	0,00	25.543.094,00	20.901.453,81	4.641.640,19
3	DESPESAS CORRENTES	19.664.648,00	0,00	19.664.648,00	16.201.849,95	3.462.798,05
31	PESSOAL E ENCARGOS SOCIAIS	6.715.406,00	0,00	6.715.406,00	6.566.760,12	148.645,88
33	OUTRAS DESPESAS CORRENTES	12.949.242,00	0,00	12.949.242,00	9.635.089,83	3.314.152,17
4	DESPESAS DE CAPITAL	5.878.446,00	0,00	5.878.446,00	4.699.603,86	1.178.842,14
44	INVESTIMENTOS	5.878.446,00	0,00	5.878.446,00	4.699.603,86	1.178.842,14
41000	SEAMA	4.197.275,00	0,00	4.197.275,00	1.917.943,96	2.279.331,04

Comparativo da Despesa Autorizada com a Realizada a Nível de Grupo de Despesa - por Órgão

GOVERNO DO ESTADO DO ESPÍRITO SANTO
COMPARATIVO DA DESPESA AUTORIZADA COM A REALIZADA A NÍVEL DE GRUPO DE DESPESA - POR ÓRGÃO

EXERCÍCIO: 2008
ANEXO 11 DA LEI 4.320/64

REFERÊNCIA: DEZEMBRO DE 2008
20/02/2009 FOLHA: 10

		DOTAÇÃO ORÇAMENTÁRIA SÚPLEMENTAR	DOTAÇÃO ESPECIAL	DOTAÇÃO AUTORIZADA	EMPENHADA	DIFERENÇA
3	DESPESAS CORRENTES	4.147.275,00	0,00	4.147.275,00	1.911.521,96	2.235.753,04
31	PESSOAL E ENCARGOS SOCIAIS	1.006.000,00	0,00	1.006.000,00	990.256,20	15.743,80
33	OUTRAS DESPESAS CORRENTES	3.141.275,00	0,00	3.141.275,00	921.265,76	2.220.009,24
4	DESPESAS DE CAPITAL	50.000,00	0,00	50.000,00	6.422,00	43.578,00
44	INVESTIMENTOS	50.000,00	0,00	50.000,00	6.422,00	43.578,00
	41201 IEMA	47.832.328,00	0,00	47.832.328,00	24.592.462,21	23.239.865,79
3	DESPESAS CORRENTES	34.817.580,00	0,00	34.817.580,00	22.170.104,66	12.647.475,34
31	PESSOAL E ENCARGOS SOCIAIS	11.400.680,00	0,00	11.400.680,00	11.310.444,33	90.235,67
33	OUTRAS DESPESAS CORRENTES	23.416.900,00	0,00	23.416.900,00	10.859.660,33	12.557.239,67
4	DESPESAS DE CAPITAL	13.014.748,00	0,00	13.014.748,00	2.422.357,55	10.592.390,45
44	INVESTIMENTOS	11.014.748,00	0,00	11.014.748,00	2.422.357,55	8.592.390,45
45	INVERSÕES FINANCEIRAS	2.000.000,00	0,00	2.000.000,00	0,00	2.000.000,00
	41901 FUNDEMA	6.488.000,00	0,00	6.488.000,00	0,00	6.488.000,00
3	DESPESAS CORRENTES	6.408.000,00	0,00	6.408.000,00	0,00	6.408.000,00
33	OUTRAS DESPESAS CORRENTES	6.408.000,00	0,00	6.408.000,00	0,00	6.408.000,00
4	DESPESAS DE CAPITAL	80.000,00	0,00	80.000,00	0,00	80.000,00
44	INVESTIMENTOS	80.000,00	0,00	80.000,00	0,00	80.000,00
	41902 FUNDAGUA	0,00	1.179.930,00	1.179.930,00	1.179.000,00	930,00
3	DESPESAS CORRENTES	0,00	1.179.930,00	1.179.930,00	1.179.000,00	930,00
33	OUTRAS DESPESAS CORRENTES	0,00	1.179.930,00	1.179.930,00	1.179.000,00	930,00
	42000 SEDU	1.130.720.166,00	0,00	1.130.720.166,00	1.016.302.117,82	114.418.048,18
3	DESPESAS CORRENTES	1.024.469.695,00	0,00	1.024.469.695,00	955.093.986,07	69.375.708,93
31	PESSOAL E ENCARGOS SOCIAIS	751.171.926,00	0,00	751.171.926,00	738.926.771,11	12.245.154,89
33	OUTRAS DESPESAS CORRENTES	273.297.769,00	0,00	273.297.769,00	216.167.214,96	57.130.554,04
4	DESPESAS DE CAPITAL	106.250.471,00	0,00	106.250.471,00	61.208.131,75	45.042.339,25
44	INVESTIMENTOS	106.250.471,00	0,00	106.250.471,00	61.208.131,75	45.042.339,25
45	INVERSÕES FINANCEIRAS	0,00	0,00	0,00	0,00	0,00
	42201 FAMES	8.543.484,00	0,00	8.543.484,00	4.761.746,89	3.781.737,11
3	DESPESAS CORRENTES	8.079.484,00	0,00	8.079.484,00	4.562.316,90	3.517.167,10
31	PESSOAL E ENCARGOS SOCIAIS	6.308.484,00	0,00	6.308.484,00	2.910.310,95	3.398.173,05

		DOTAÇÃO ORÇAMENTÁRIA SÚPLEMENTAR	DOTAÇÃO ESPECIAL	DOTAÇÃO AUTORIZADA	EMPENHADA	DIFERENÇA
33	OUTRAS DESPESAS CORRENTES	1.771.000,00	0,00	1.771.000,00	1.652.005,95	118.994,05
4	DESPESAS DE CAPITAL	464.000,00	0,00	464.000,00	199.429,99	264.570,01
44	INVESTIMENTOS	464.000,00	0,00	464.000,00	199.429,99	264.570,01
44901	FES	1.133.698.715,67	0,00	1.133.698.715,67	1.030.673.412,10	103.025.303,57
3	DESPESAS CORRENTES	1.006.640.561,17	0,00	1.006.640.561,17	957.737.750,56	48.902.810,61
31	PESSOAL E ENCARGOS SOCIAIS	356.073.016,96	0,00	356.073.016,96	355.505.338,36	567.678,60
33	OUTRAS DESPESAS CORRENTES	650.567.544,21	0,00	650.567.544,21	602.232.412,20	48.335.132,01
4	DESPESAS DE CAPITAL	127.058.154,50	0,00	127.058.154,50	72.935.661,54	54.122.492,96
44	INVESTIMENTOS	127.058.154,50	0,00	127.058.154,50	72.935.661,54	54.122.492,96
45000	SESP	878.179.207,80	1.200.000,00	879.379.207,80	834.282.950,34	45.096.257,46
3	DESPESAS CORRENTES	798.024.057,00	600.000,00	798.624.057,00	779.606.799,00	19.017.258,00
31	PESSOAL E ENCARGOS SOCIAIS	673.845.963,00	0,00	673.845.963,00	671.147.798,65	2.698.164,35
33	OUTRAS DESPESAS CORRENTES	124.178.094,00	600.000,00	124.778.094,00	108.459.000,35	16.319.093,65
4	DESPESAS DE CAPITAL	80.155.150,80	600.000,00	80.755.150,80	54.676.151,34	26.078.999,46
44	INVESTIMENTOS	80.155.150,80	600.000,00	80.755.150,80	54.676.151,34	26.078.999,46
45	INVERSÕES FINANCEIRAS	0,00	0,00	0,00	0,00	0,00
45901	FUNREPOCI	8.500.000,00	0,00	8.500.000,00	5.616.860,93	2.883.139,07
3	DESPESAS CORRENTES	1.008.000,00	0,00	1.008.000,00	424.400,20	583.599,80
33	OUTRAS DESPESAS CORRENTES	1.008.000,00	0,00	1.008.000,00	424.400,20	583.599,80
4	DESPESAS DE CAPITAL	7.492.000,00	0,00	7.492.000,00	5.192.460,73	2.299.539,27
44	INVESTIMENTOS	6.892.000,00	0,00	6.892.000,00	5.192.460,73	1.699.539,27
45	INVERSÕES FINANCEIRAS	600.000,00	0,00	600.000,00	0,00	600.000,00
45902	FUNREPOM	1.000.000,00	0,00	1.000.000,00	406.950,29	593.049,71
3	DESPESAS CORRENTES	112.000,00	0,00	112.000,00	4.400,29	107.599,71
33	OUTRAS DESPESAS CORRENTES	112.000,00	0,00	112.000,00	4.400,29	107.599,71
4	DESPESAS DE CAPITAL	888.000,00	0,00	888.000,00	402.550,00	485.450,00
44	INVESTIMENTOS	888.000,00	0,00	888.000,00	402.550,00	485.450,00
45903	FSPMES	751.480,00	0,00	751.480,00	0,00	751.480,00
3	DESPESAS CORRENTES	641.480,00	0,00	641.480,00	0,00	641.480,00
33	OUTRAS DESPESAS CORRENTES	641.480,00	0,00	641.480,00	0,00	641.480,00

Comparativo da Despesa Autorizada com a Realizada a Nível de Grupo de Despesa - por Órgão

GOVERNO DO ESTADO DO ESPÍRITO SANTO
COMPARATIVO DA DESPESA AUTORIZADA COM A REALIZADA A NÍVEL DE GRUPO DE DESPESA - POR ÓRGÃO

EXERCÍCIO: 2008
ANEXO 11 DA LEI 4.320/64

REFERÊNCIA: DEZEMBRO DE 2008
20/02/2009 FOLHA: 12

		DOTAÇÃO ORÇAMENTÁRIA SÚPLEMENTAR	DOTAÇÃO ESPECIAL	DOTAÇÃO AUTORIZADA	EMPENHADA	DIFERENÇA
4	DESPESAS DE CAPITAL	110.000,00	0,00	110.000,00	0,00	110.000,00
44	INVESTIMENTOS	110.000,00	0,00	110.000,00	0,00	110.000,00
	45904 FUNREBOM	9.703.750,00	0,00	9.703.750,00	3.665.034,58	6.038.715,42
3	DESPESAS CORRENTES	3.158.750,00	0,00	3.158.750,00	1.425.210,06	1.733.539,94
33	OUTRAS DESPESAS CORRENTES	3.158.750,00	0,00	3.158.750,00	1.425.210,06	1.733.539,94
4	DESPESAS DE CAPITAL	6.545.000,00	0,00	6.545.000,00	2.239.824,52	4.305.175,48
44	INVESTIMENTOS	6.545.000,00	0,00	6.545.000,00	2.239.824,52	4.305.175,48
	46000 SEJUS	187.043.000,00	0,00	187.043.000,00	125.689.975,44	61.353.024,56
3	DESPESAS CORRENTES	88.300.959,00	0,00	88.300.959,00	80.476.920,59	7.824.038,41
31	PESSOAL E ENCARGOS SOCIAIS	25.679.893,00	0,00	25.679.893,00	25.137.660,52	542.232,48
33	OUTRAS DESPESAS CORRENTES	62.621.066,00	0,00	62.621.066,00	55.339.260,07	7.281.805,93
4	DESPESAS DE CAPITAL	98.742.041,00	0,00	98.742.041,00	45.213.054,85	53.528.986,15
44	INVESTIMENTOS	98.742.041,00	0,00	98.742.041,00	45.213.054,85	53.528.986,15
	46201 IASES	70.680.038,00	780.000,00	71.460.038,00	25.701.948,00	45.758.090,00
3	DESPESAS CORRENTES	39.707.600,00	780.000,00	40.487.600,00	24.251.185,27	16.236.414,73
31	PESSOAL E ENCARGOS SOCIAIS	11.711.000,00	780.000,00	12.491.000,00	11.496.268,23	994.731,77
33	OUTRAS DESPESAS CORRENTES	27.996.600,00	0,00	27.996.600,00	12.754.917,04	15.241.682,96
4	DESPESAS DE CAPITAL	30.972.438,00	0,00	30.972.438,00	1.450.762,73	29.521.675,27
44	INVESTIMENTOS	26.290.438,00	0,00	26.290.438,00	963.262,73	25.327.175,27
45	INVERSÕES FINANCEIRAS	4.682.000,00	0,00	4.682.000,00	487.500,00	4.194.500,00
	46202 PROCON-ES	3.632.888,00	0,00	3.632.888,00	2.743.327,75	889.560,25
3	DESPESAS CORRENTES	3.326.888,00	0,00	3.326.888,00	2.663.515,73	663.372,27
31	PESSOAL E ENCARGOS SOCIAIS	1.450.000,00	0,00	1.450.000,00	1.343.663,42	106.336,58
33	OUTRAS DESPESAS CORRENTES	1.876.888,00	0,00	1.876.888,00	1.319.852,31	557.035,69
4	DESPESAS DE CAPITAL	306.000,00	0,00	306.000,00	79.812,02	226.187,98
44	INVESTIMENTOS	126.000,00	0,00	126.000,00	79.812,02	46.187,98
45	INVERSÕES FINANCEIRAS	180.000,00	0,00	180.000,00	0,00	180.000,00
	46901 FTP	786.000,00	0,00	786.000,00	779.998,00	6.002,00
3	DESPESAS CORRENTES	785.000,00	0,00	785.000,00	779.998,00	5.002,00
33	OUTRAS DESPESAS CORRENTES	785.000,00	0,00	785.000,00	779.998,00	5.002,00

		DOTAÇÃO ORÇAMENTÁRIA SÚPLEMENTAR	DOTAÇÃO ESPECIAL	DOTAÇÃO AUTORIZADA	EMPENHADA	DIFERENÇA
4	DESPESAS DE CAPITAL	1.000,00	0,00	1.000,00	0,00	1.000,00
44	INVESTIMENTOS	1.000,00	0,00	1.000,00	0,00	1.000,00
	46902 FIA	1.216.000,00	0,00	1.216.000,00	115.763,70	1.100.236,30
3	DESPESAS CORRENTES	914.000,00	0,00	914.000,00	76.286,44	837.713,56
33	OUTRAS DESPESAS CORRENTES	914.000,00	0,00	914.000,00	76.286,44	837.713,56
4	DESPESAS DE CAPITAL	302.000,00	0,00	302.000,00	39.477,26	262.522,74
44	INVESTIMENTOS	302.000,00	0,00	302.000,00	39.477,26	262.522,74
	46903 FPE	431.000,00	0,00	431.000,00	0,00	431.000,00
3	DESPESAS CORRENTES	231.000,00	0,00	231.000,00	0,00	231.000,00
33	OUTRAS DESPESAS CORRENTES	231.000,00	0,00	231.000,00	0,00	231.000,00
4	DESPESAS DE CAPITAL	200.000,00	0,00	200.000,00	0,00	200.000,00
44	INVESTIMENTOS	200.000,00	0,00	200.000,00	0,00	200.000,00
	46904 FEDC	440.000,00	0,00	440.000,00	7.433,42	432.566,58
3	DESPESAS CORRENTES	274.000,00	0,00	274.000,00	7.433,42	266.566,58
33	OUTRAS DESPESAS CORRENTES	274.000,00	0,00	274.000,00	7.433,42	266.566,58
4	DESPESAS DE CAPITAL	166.000,00	0,00	166.000,00	0,00	166.000,00
44	INVESTIMENTOS	166.000,00	0,00	166.000,00	0,00	166.000,00
	46905 FESAD	1.617.000,00	0,00	1.617.000,00	0,00	1.617.000,00
3	DESPESAS CORRENTES	979.500,00	0,00	979.500,00	0,00	979.500,00
33	OUTRAS DESPESAS CORRENTES	979.500,00	0,00	979.500,00	0,00	979.500,00
4	DESPESAS DE CAPITAL	637.500,00	0,00	637.500,00	0,00	637.500,00
44	INVESTIMENTOS	637.500,00	0,00	637.500,00	0,00	637.500,00
	47000 SETADES	65.673.533,00	0,00	65.673.533,00	61.510.533,34	4.162.999,66
3	DESPESAS CORRENTES	58.389.331,00	0,00	58.389.331,00	55.350.434,15	3.038.896,85
31	PESSOAL E ENCARGOS SOCIAIS	4.594.290,00	0,00	4.594.290,00	4.501.839,63	92.450,37
33	OUTRAS DESPESAS CORRENTES	53.795.041,00	0,00	53.795.041,00	50.848.594,52	2.946.446,48
4	DESPESAS DE CAPITAL	7.284.202,00	0,00	7.284.202,00	6.160.099,19	1.124.102,81
44	INVESTIMENTOS	7.284.202,00	0,00	7.284.202,00	6.160.099,19	1.124.102,81
	47901 FEAS	26.407.974,00	0,00	26.407.974,00	19.988.267,77	6.419.706,23
3	DESPESAS CORRENTES	9.315.203,00	0,00	9.315.203,00	6.160.785,94	3.154.417,06


Comparativo da Despesa Autorizada com a Realizada a Nível de Grupo de Despesa - por Órgão

GOVERNO DO ESTADO DO ESPÍRITO SANTO
COMPARATIVO DA DESPESA AUTORIZADA COM A REALIZADA A NÍVEL DE GRUPO DE DESPESA - POR ÓRGÃO

EXERCÍCIO: 2008
ANEXO 11 DA LEI 4.320/64

REFERÊNCIA: DEZEMBRO DE 2008
20/02/2009 FOLHA: 14

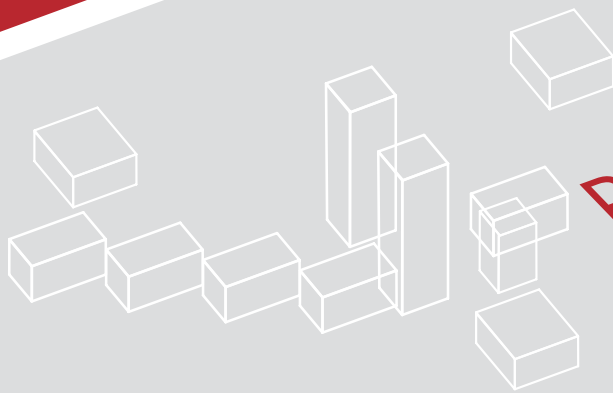
		DOTAÇÃO ORÇAMENTÁRIA SÚPLEMENTAR	DOTAÇÃO ESPECIAL	DOTAÇÃO AUTORIZADA	EMPENHADA	DIFERENÇA
33	OUTRAS DESPESAS CORRENTES	9.315.203,00	0,00	9.315.203,00	6.160.785,94	3.154.417,06
4	DESPESAS DE CAPITAL	17.092.771,00	0,00	17.092.771,00	13.827.481,83	3.265.289,17
44	INVESTIMENTOS	17.092.771,00	0,00	17.092.771,00	13.827.481,83	3.265.289,17
60201 IPAJM		36.685.336,00	0,00	36.685.336,00	12.063.249,81	24.622.086,19
3	DESPESAS CORRENTES	32.636.296,00	0,00	32.636.296,00	11.766.878,13	20.869.417,87
31	PESSOAL E ENCARGOS SOCIAIS	14.101.088,00	0,00	14.101.088,00	8.600.467,23	5.500.620,77
33	OUTRAS DESPESAS CORRENTES	18.535.208,00	0,00	18.535.208,00	3.166.410,90	15.368.797,10
4	DESPESAS DE CAPITAL	4.049.040,00	0,00	4.049.040,00	296.371,68	3.752.668,32
44	INVESTIMENTOS	4.049.040,00	0,00	4.049.040,00	296.371,68	3.752.668,32
60901 FUNDO PREVIDENCIÁRIO		1.194.250.962,00	0,00	1.194.250.962,00	993.659.874,30	200.591.087,70
3	DESPESAS CORRENTES	1.194.250.962,00	0,00	1.194.250.962,00	993.659.874,30	200.591.087,70
31	PESSOAL E ENCARGOS SOCIAIS	450.360,00	0,00	450.360,00	0,00	450.360,00
33	OUTRAS DESPESAS CORRENTES	1.193.800.602,00	0,00	1.193.800.602,00	993.659.874,30	200.140.727,70
80000 ENCARGOS		3.971.733.798,26	0,00	3.971.733.798,26	3.940.557.569,45	31.176.228,81
3	DESPESAS CORRENTES	2.324.035.269,26	0,00	2.324.035.269,26	2.299.484.125,99	24.551.143,27
31	PESSOAL E ENCARGOS SOCIAIS	158.313.484,00	0,00	158.313.484,00	153.331.707,96	4.981.776,04
32	JUROS E ENCARGOS DA DÍVIDA	148.778.392,26	0,00	148.778.392,26	144.537.717,42	4.240.674,84
33	OUTRAS DESPESAS CORRENTES	2.016.943.393,00	0,00	2.016.943.393,00	2.001.614.700,61	15.328.692,39
4	DESPESAS DE CAPITAL	1.647.698.529,00	0,00	1.647.698.529,00	1.641.073.443,46	6.625.085,54
45	INVERSÕES FINANCEIRAS	1.421.916.234,00	0,00	1.421.916.234,00	1.418.600.175,88	3.316.058,12
46	AMORTIZAÇÃO DA DÍVIDA	225.782.295,00	0,00	225.782.295,00	222.473.267,58	3.309.027,42
99000 RESERVA		1.548.660,00	0,00	1.548.660,00	0,00	1.548.660,00
9	RESERVA DE CONTINGÊNCIA	1.548.660,00	0,00	1.548.660,00	0,00	1.548.660,00
99	RESERVA DE CONTINGÊNCIA	1.548.660,00	0,00	1.548.660,00	0,00	1.548.660,00
TOTAL GERAL		11.618.049.742,32	10.827.140,57	11.628.876.882,89	10.192.769.755,90	1.436.107.126,99



ANEXO

12

**Balanco Orçamentário
Consolidado**



Balanço Orçamentário - Consolidado

GOVERNO DO ESTADO DO ESPÍRITO SANTO
BALANÇO ORÇAMENTÁRIO – CONSOLIDADO

EXERCÍCIO: 2008
ANEXO 12 DA LEI 4.320/64

REFERÊNCIA: DEZEMBRO
EMISSÃO: 20/02/2009

RECEITA			
TÍTULOS	PREVISÃO R\$	EXECUÇÃO R\$	DIFERENÇAS R\$
RECEITAS CORRENTES			
RECEITA TRIBUTÁRIA	7.185.058.243,00	7.728.768.865,91	543.710.622,91
RECEITA PATRIMONIAL	315.835.210,00	323.703.020,15	7.867.810,15
RECEITA AGROPECUÁRIA	1.516.400,00	327.965,37	-1.188.434,63
RECEITA INDUSTRIAL	12.797.742,00	14.691.819,46	1.894.077,46
RECEITA DE SERVIÇOS	427.182.345,00	372.418.375,46	-54.763.969,54
TRANSFERÊNCIAS CORRENTES	1.742.627.339,00	2.027.193.369,67	284.566.030,67
OUTRAS RECEITAS CORRENTES	243.801.417,00	143.022.107,20	-100.779.309,80
TOTAL RECEITAS CORRENTES	10.942.240.986,00	10.785.404.825,23	-156.836.160,77
RECEITAS DE CAPITAL			
	923.024.565,00	317.172.248,25	-605.852.316,75
RECEITAS INTRAORÇAMENTÁRIAS			
	172.148.505,00	850.449.877,62	-678.301.372,62
DEDUÇÃO DA RECEITA			
	-775.123.879,00	-885.576.304,29	-110.452.425,29
SOMA	11.262.290.177,00	11.067.450.646,81	-194.839.530,19
DÉFICITS	366.586.705,89	0,00	-366.586.705,89
TOTAL	11.628.876.882,89	11.067.450.646,81	-561.426.236,08

DESPESA			
TÍTULOS	FIXAÇÃO R\$	EXECUÇÃO R\$	DIFERENÇAS R\$
CRÉDITOS ORÇAMENTÁRIOS E SUPLEMENTARES			
	11.618.049.742,32	10.192.769.755,90	-1.436.107.126,99
CRÉDITOS ESPECIAIS			
	10.827.140,57		
CRÉDITOS EXTRAORDINÁRIOS			
	0,00		
TOTAL	11.628.876.882,89	10.192.769.755,90	-1.436.107.126,99
SUPERÁVITS	0,00	874.680.890,91	874.680.890,91
TOTAL	11.628.876.882,89	11.067.450.646,81	-561.426.236,08

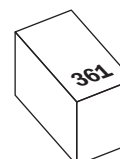
NOTA EXPLICATIVA:

1. Os déficits demonstrados de R\$ 214.020.635,29 e de R\$ 366.586.705,89, em 2007 e 2008, respectivamente, devem-se aos créditos especiais reabertos e créditos provenientes de Superávit Financeiro, conforme valores apresentados nas contas contábeis a seguir. Informamos que do total demonstrado na conta 192130500 (Dotação Especial - Créditos Reabertos), em 2008, foi desconsiderado o valor de R\$ 1.000.000,00 que se refere ao Decreto nº 540-S, de 20 de junho de 2008, que registrou indevidamente um acréscimo na receita prevista.

CONTAS CONTÁBEIS	DESCRIÇÃO DA CONTA	2008	2007
192120200	Dotação Suplementar - Superávit Financeiro	358.769.565,32	176.720.635,29
192130200	Dotação Especial - Superávit Financeiro	7.429.185,57	37.300.000,00
192130500	Dotação Especial - Créditos Reabertos	387.955,00	0,00
		366.586.705,89	214.020.635,29

2. O item "deduções das receitas correntes" se refere a transferências ao Fundo de Desenvolvimento do Ensino Fundamental - FUNDEB, sendo que em 2008 passou a incluir Restituições (R\$ 6.020,25) e Retificações (R\$ 1.424.649,64), conforme prevê o Manual de Receitas e Despesas Públicas da Secretaria do Tesouro Nacional (STN);

3. Nas despesas executadas do exercício de 2007 e de 2008 estão incluídos os Créditos Orçamentários, Suplementares e Especiais.



Balanço Orçamentário - Consolidado

Excluídas as Operações Intragovernamentais

GOVERNO DO ESTADO DO ESPÍRITO SANTO
BALANÇO ORÇAMENTÁRIO – CONSOLIDADO
EXCLUÍDAS AS OPERAÇÕES INTRAGOVERNAMENTAIS

EXERCÍCIO: 2008
ANEXO 12 DA LEI 4.320/64

REFERÊNCIA: DEZEMBRO
EMISSÃO: 20/02/2009

RECEITA			
TÍTULOS	PREVISÃO R\$	EXECUÇÃO R\$	DIFERENÇAS R\$
RECEITAS CORRENTES			
RECEITA TRIBUTÁRIA	7.185.058.243,00	7.728.768.865,91	543.710.622,91
RECEITA DE CONTRIBUIÇÕES	1.013.422.290,00	175.279.302,01	-838.142.987,99
RECEITA PATRIMONIAL	315.835.210,00	323.703.020,15	7.867.810,15
RECEITA AGROPECUÁRIA	1.516.400,00	327.965,37	-1.188.434,63
RECEITA INDUSTRIAL	12.797.742,00	14.691.819,46	1.894.077,46
RECEITA DE SERVIÇOS	427.182.345,00	372.418.375,46	-54.763.969,54
TRANSFERÊNCIAS CORRENTES	1.742.627.339,00	2.027.193.369,67	284.566.030,67
OUTRAS RECEITAS CORRENTES	243.801.417,00	143.022.107,20	-100.779.309,80
TOTAL RECEITAS CORRENTES	10.942.240.986,00	10.785.404.825,23	-156.836.160,77
RECEITAS DE CAPITAL	923.024.565,00	317.172.248,25	-605.852.316,75
RECEITAS INTRAORÇAMENTÁRIAS	0,00	8.306.795,76	-8.306.795,76
DEDUÇÃO DA RECEITA	-775.123.879,00	-885.576.304,29	-110.452.425,29
SOMA	11.090.141.672,00	10.225.307.564,95	-864.834.107,05
DÉFICITS	366.586.705,89	0,00	-366.586.705,89
TOTAL	11.456.728.377,89	10.225.307.564,95	-1.231.420.812,94

DESPESA			
TÍTULOS	FIXAÇÃO R\$	EXECUÇÃO R\$	DIFERENÇAS R\$
CRÉDITOS ORÇAMENTÁRIOS E SUPLEMENTARES	11.445.901.237,32	9.350.626.674,04	-2.106.101.703,85
CRÉDITOS ESPECIAIS	10.827.140,57		
CRÉDITOS EXTRAORDINÁRIOS	0,00		
TOTAL	11.456.728.377,89	9.350.626.674,04	-2.106.101.703,85
SUPERÁVITS	0,00	874.680.890,91	874.680.890,91
TOTAL	11.456.728.377,89	10.225.307.564,95	-1.231.420.812,94

NOTA EXPLICATIVA:

1. Os déficits demonstrados de R\$ 214.020.635,29 e de R\$ 366.586.705,89, em 2007 e 2008, respectivamente, devem-se aos créditos especiais reabertos e créditos provenientes de Superávit Financeiro, conforme valores apresentados nas contas contábeis a seguir. Informamos que do total demonstrado na conta 192130500 (Dotação Especial - Créditos Reabertos), em 2008, foi desconsiderado o valor de R\$ 1.000.000,00 que se refere ao Decreto nº 540-S, de 20 de junho de 2008, que registrou indevidamente um acréscimo na receita prevista.

CONTAS CONTÁBEIS	DESCRIÇÃO DA CONTA	2008	2007
192120200	Dotação Suplementar - Superávit Financeiro	358.769.565,32	176.720.635,29
192130200	Dotação Especial - Superávit Financeiro	7.429.185,57	37.300.000,00
192130500	Dotação Especial - Créditos Reabertos	387.955,00	0,00
		366.586.705,89	214.020.635,29

2. O item "deduções das receitas correntes" se refere a transferências ao Fundo de Desenvolvimento do Ensino Fundamental - FUNDEB, sendo que em 2008 passou a incluir Restituições (R\$ 6.020,25) e Retificações (R\$ 1.424.649,64), conforme prevê o Manual de Receitas e Despesas Públicas da Secretaria do Tesouro Nacional (STN);
3. Nas despesas executadas do exercício de 2007 e de 2008 estão incluídos os Créditos Orçamentários, Suplementares e Especiais;
4. Os valores demonstrados neste balanço diferem da soma dos balanços por tipo de administração devido à exclusão das duplicidades geradas pelas operações intragovernamentais. Em 2008, tais operações alcançaram o montante descrito abaixo:

Receita de Contribuições	R\$	807.934.010,63	Despesa de Pessoal e Encargos Sociais	R\$	807.934.010,63
Receita de Serviços	R\$	34.209.071,23	Outras Despesas Correntes	R\$	34.209.071,23
TOTAL	R\$	842.143.081,86	TOTAL	R\$	842.143.081,86

5. O saldo de R\$ 8.306.795,76 de Receitas Intragovernamentais remanescentes, após a consolidação, refere-se a receitas provenientes de restos a pagar de exercício anterior, bem como a valores recolhidos através do Documento Único de Arrecadação – DUA classificados pelo Regime Próprio de Previdência Social – RPPS como receitas intragovernamentais. Ressaltamos que a criação da modalidade de receitas e despesas intragovernamentais foi realizada neste exercício, logo, estando sujeita a ajustes de procedimentos.



ANEXO
13



Balauço Financeiro

Balanço Financeiro - Consolidado

GOVERNO DO ESTADO DO ESPÍRITO SANTO
BALANÇO FINANCEIRO - CONSOLIDADO

EXERCÍCIO: 2008
ANEXO 13 DA LEI 4.320/64

REFERÊNCIA: DEZEMBRO
28/02/2008

RECEITA	21.175.710.111,22
RECEITAS ORÇAMENTÁRIAS E TRANSFERÊNCIAS FINANCEIRAS	18.727.891.048,89
RECEITAS ORÇAMENTÁRIAS	11.067.450.646,81
RECEITAS CORRENTES	10.785.404.825,23
RECEITAS TRIBUTÁRIAS	7.728.768.865,91
RECEITAS DE CONTRIBUIÇÕES	175.279.302,01
RECEITA PATRIMONIAL	323.703.020,15
RECEITA AGROPECUÁRIA	327.965,37
RECEITA INDUSTRIAL	14.691.819,46
RECEITA DE SERVIÇOS	372.418.375,46
TRANSFERÊNCIAS CORRENTES	2.027.193.369,67
OUTRAS RECEITAS CORRENTES	143.022.107,20
RECEITAS DE CAPITAL	317.172.248,25
OPERAÇÕES DE CRÉDITO INTERNAS	25.055.438,17
OPERAÇÕES DE CRÉDITO EXTERNAS	69.466.353,63
ALIENAÇÃO DE BENS MÓVEIS	776.737,96
ALIENAÇÃO DE BENS IMÓVEIS	2.198.407,82
AMORTIZAÇÃO DE EMPRÉSTIMOS E FINANCIAMENTOS	53.456,44
TRANSFERÊNCIAS DE CAPITAL	11.429.377,44
OUTRAS RECEITAS DE CAPITAL	208.192.476,79
DEDUÇÕES DA RECEITA CORRENTE	-885.576.304,29
RECEITAS CORRENTES INTRAORÇAMENTÁRIAS	850.449.877,62
TRANSFERÊNCIAS FINANCEIRAS	7.660.440.402,08
REPASSE RECEBIDO	2.657.699.332,05
SUB-REPASSE RECEBIDO	192.270.651,35
COTA RECEBIDA	4.544.381.056,77
CORRESPONDÊNCIA DE CRÉDITOS INTERNA	266.089.361,91
RECEITAS EXTRAORÇAMENTÁRIAS	535.705.187,18
RESTOS A PAGAR - INSCRITOS	486.917.537,84
NO EXERCÍCIO	486.917.537,84
DIVERSAS CONTAS CONFORME ANEXO 13A	48.787.649,34
SALDO DO EXERCÍCIO ANTERIOR	1.912.113.875,15
DISPONÍVEL	1.912.113.875,15
CAIXA	167.815,64
BANCOS - CONTA MOVIMENTO	160.085.219,33
BANCOS - APLICAÇÕES FINANCEIRAS	1.750.474.729,57
BANCOS - RECURSOS VINCULADOS	1.384.860,61
ADIANTAMENTOS PARA FUNDO FIXO	1.250,00

DESPESA	21.175.710.111,22
DESPESAS ORÇAMENTÁRIAS E TRANSFERÊNCIAS FINANCEIRAS	17.853.210.157,98
DESPESAS ORÇAMENTÁRIAS	10.192.769.755,90
LEGISLATIVA	161.872.346,52
JUDICIÁRIA	664.720.660,93
ESSENCIAL À JUSTIÇA	206.600.300,06
ADMINISTRAÇÃO	293.460.274,67
SEGURANÇA PÚBLICA	656.920.123,27
ASSISTÊNCIA SOCIAL	79.579.484,99
PREVIDÊNCIA SOCIAL	1.351.718.667,67
SAÚDE	1.041.371.974,13
TRABALHO	5.134.761,31
EDUCAÇÃO	1.020.781.604,91
CULTURA	20.780.973,81
DIREITOS DA CIDADANIA	6.667.017,85
URBANISMO	37.577.036,74
HABITAÇÃO	13.000.846,07
SANEAMENTO	1.284.798,55
GESTÃO AMBIENTAL	27.820.507,12
CIÊNCIA E TECNOLOGIA	24.344.202,87
AGRICULTURA	129.954.041,04
INDÚSTRIA	3.090.842,66
COMÉRCIO E SERVIÇOS	20.048.256,61
COMUNICAÇÕES	26.252.744,72
ENERGIA	398.400,00
TRANSPORTE	462.120.377,32
DESPORTO E LAZER	19.521.758,66
ENCARGOS GERIAS	3.917.747.753,42
TRANSFERÊNCIAS FINANCEIRAS CONCEDIDAS	7.660.440.402,08
REPASSE CONCEDIDO	2.657.699.332,05
SUB-REPASSE CONCEDIDO	192.270.651,35
COTA CONCEDIDA	4.544.381.056,77
CORRESPONDÊNCIA DE DÉBITOS INTERNA	266.089.361,91
DESPESA EXTRAORÇAMENTÁRIA	376.916.865,56
RESTOS A PAGAR - PAGOS	361.993.923,04
DIVERSAS CONTAS CONFORME ANEXO 13A	14.922.942,52
SALDOS PARA O EXERCÍCIO SEGUINTE	2.945.583.087,68
DISPONÍVEL	2.945.583.087,68
CAIXA	167.815,64
BANCOS - CONTA MOVIMENTO	189.882.112,04
BANCOS - APLICAÇÕES FINANCEIRAS	2.753.754.966,10
BANCOS - RECURSOS VINCULADOS	1.776.943,90
ADIANTAMENTOS PARA FUNDO FIXO	1.250,00

TÍTULO	RECEITA	DESPESA	DIFERENÇA	
			RECEITA	DESPESA
CONSIGNAÇÕES	871.096.942,87	871.995.939,45		898.996,58
DEPÓSITOS DE DIVERSAS ORIGENS	1.234.483.794,99	1.221.252.034,38	13.231.760,61	
CREDORES - ENTIDADES E AGENTES	1.311.512,22	1.310.635,97	876,25	
OBRIGAÇÕES DE EMPRESAS PÚBLICAS	286.981,72	3.923,76	283.057,96	
SERVIÇO DA DÍVIDA - PAGA	0,00	254.268,43		254.268,43
DIVERSOS RESPONSÁVEIS	199.696,48	232.944,59		33.248,11
REDE ARRECADADORA	19.643.439,86	8.170.296,45	11.473.143,41	
VALORES PENDENTES A CURTO PRAZO	6.265.585.273,69	6.263.182.437,65	2.402.836,04	
CRÉDITOS TRIBUTÁRIOS	0,00	0,00	0,00	0,00
CRÉDITOS NÃO TRIBUTÁRIOS	0,00	0,00	0,00	0,00
CRÉDITOS DIVERSOS A RECEBER	1.365.049.031,46	1.378.496.601,41		13.447.569,95
ADIANTAMENTOS CONCEDIDOS	626.875,38	621.611,78	5.263,60	
DEPÓSITOS REALIZÁVEIS A CURTO PRAZO	590.201.844,48	590.032.334,63	169.509,85	
TRANSFERÊNCIA DE PASSIVOS PARA OUTRA UNIDADE GESTORA	70.145.407,17	70.145.407,17	0,00	0,00
OUTRAS TRANSFERÊNCIAS FINANCEIRAS	8.735.998.127,46	8.735.998.127,46	0,00	0,00
TRANSFERÊNCIAS FINANCEIRAS RECEBIDAS/CONCEDIDAS	1.219.195.391,80	1.219.195.391,80	0,00	0,00
INCORPORAÇÃO/DESINCORPORAÇÃO DE SALDOS FINANCEIROS	113.247,76	157.057,20		43.809,44
DESINCORPORAÇÃO/INCORPORAÇÃO DE PASSIVOS	1.308.557,45	69.460,90	1.239.096,55	
VARIAÇÃO CAMBIAL POSITIVA/NEGATIVA	418.627,04	663.677,05		245.050,01
ATUALIZAÇÃO MONETÁRIA FINANCEIRA POSITIVA	13.861.448,98	0,00	13.861.448,98	
REPASSE PREVIDENCIÁRIO RECEBIDO PARA COBERTURA DE DÉFICIT	59.492.674,36	59.492.674,36	0,00	0,00
RECEITA DE EMPRESAS PÚBLICAS	6.133.396,43	12.740,34	6.120.656,09	
TOTAL	20.455.152.271,60	20.421.287.564,78	48.787.649,34	14.922.942,52

Balanço Financeiro - Direta

GOVERNO DO ESTADO DO ESPÍRITO SANTO
BALANÇO FINANCEIRO - DIRETA

EXERCÍCIO: 2008
ANEXO 13 DA LEI 4.320/64

REFERÊNCIA: DEZEMBRO
26/02/2009

RECEITA	17.447.692.688,89
RECEITAS ORÇAMENTÁRIAS E TRANSFERÊNCIAS FINANCEIRAS	15.802.432.363,74
RECEITAS ORÇAMENTÁRIAS	9.407.716.719,95
RECEITAS CORRENTES	9.976.716.423,95
RECEITAS TRIBUTÁRIAS	7.617.799.757,04
RECEITAS DE CONTRIBUIÇÕES	124.141,61
RECEITA PATRIMONIAL	253.873.881,40
RECEITA DE SERVIÇOS	367.345,72
TRANSFERÊNCIAS CORRENTES	2.003.804.517,60
OUTRAS RECEITAS CORRENTES	100.746.780,58
RECEITAS DE CAPITAL	316.576.600,29
OPERAÇÕES DE CRÉDITO INTERNAS	25.055.438,17
OPERAÇÕES DE CRÉDITO EXTERNAS	69.466.353,63
ALIENAÇÃO DE BENS MÓVEIS	580.900,00
ALIENAÇÃO DE BENS IMÓVEIS	2.198.407,82
AMORTIZAÇÃO DE EMPRÉSTIMOS E FINANCIAMENTOS	53.456,44
TRANSFERÊNCIAS DE CAPITAL	11.029.567,44
OUTRAS RECEITAS DE CAPITAL	208.192.476,79
DEDUÇÕES DA RECEITA CORRENTE	-885.576.304,29
TRANSFERÊNCIAS FINANCEIRAS	6.394.715.643,79
REPASSE RECEBIDO	2.616.943.463,94
SUB-REPASSE RECEBIDO	21.143.340,80
COTA RECEBIDA	3.490.539.477,14
CORRESPONDÊNCIA DE CRÉDITOS INTERNA	266.089.361,91
RECEITAS EXTRAORÇAMENTÁRIAS	263.363.964,88
RESTOS A PAGAR - INSCRITOS	226.653.501,41
NO EXERCÍCIO	226.653.501,41
DIVERSAS CONTAS CONFORME ANEXO 13A	36.710.463,47
SALDO DO EXERCÍCIO ANTERIOR	1.381.896.360,27
DISPONÍVEL	1.381.896.360,27
BANCOS - CONTA MOVIMENTO	133.635.848,57
BANCOS - APLICAÇÕES FINANCEIRAS	1.247.541.821,13
BANCOS - RECURSOS VINCULADOS	718.690,57

DESPESA	17.447.692.688,89
DESPESAS ORÇAMENTÁRIAS E TRANSFERÊNCIAS FINANCEIRAS	14.873.639.486,61
DESPESAS ORÇAMENTÁRIAS	7.384.315.468,61
LEGISLATIVA	161.872.346,52
JUDICIÁRIA	635.665.115,50
ESSENCIAL À JUSTIÇA	206.600.300,06
ADMINISTRAÇÃO	201.900.867,12
SEGURANÇA PÚBLICA	647.094.637,47
ASSISTÊNCIA SOCIAL	46.629.334,42
PREVIDÊNCIA SOCIAL	324.623.009,06
SAÚDE	9.653.878,70
TRABALHO	5.134.761,31
EDUCAÇÃO	1.016.302.117,82
CULTURA	20.780.973,81
DIREITOS À CIDADANIA	120.480,00
URBANISMO	37.205.291,05
SANEAMENTO	1.284.798,55
GESTÃO AMBIENTAL	1.917.943,96
CIÊNCIA E TECNOLOGIA	2.438.671,09
AGRICULTURA	58.847.518,66
INDÚSTRIA	685.192,39
COMÉRCIO E SERVIÇOS	12.869.796,02
COMUNICAÇÕES	18.499.980,52
TRANSPORTE	40.940.942,06
DESPORTO E LAZER	19.521.758,66
ENCARGOS GERAIS	3.913.725.753,86
TRANSFERÊNCIAS FINANCEIRAS CONCEDIDAS	7.489.324.018,00
REPASSE CONCEDIDO	2.656.985.111,00
SUB-REPASSE CONCEDIDO	49.068.889,64
COTA CONCEDIDA	4.517.180.655,45
CORRESPONDÊNCIA DE DÉBITOS INTERNA	266.089.361,91
DESPESA EXTRAORÇAMENTÁRIA	343.018.848,81
RESTOS A PAGAR - PAGOS	193.191.887,51
DIVERSAS CONTAS CONFORME ANEXO 13A	149.826.961,30
SALDOS PARA O EXERCÍCIO SEGUINTE	2.231.034.353,47
DISPONÍVEL	2.231.034.353,47
BANCOS - CONTA MOVIMENTO	153.952.662,38
BANCOS - APLICAÇÕES FINANCEIRAS	2.076.423.713,37
BANCOS - RECURSOS VINCULADOS	657.977,72

TÍTULO	RECEITA	DESPESA	DIFERENÇA	
			RECEITA	DESPESA
CONSIGNAÇÕES	521.763.700,17	519.416.414,70	2.347.285,47	
DEPÓSITOS DE DIVERSAS ORIGENS	1.088.564.455,83	1.083.216.781,56	5.347.674,27	
CREDORES - ENTIDADES E AGENTES	1.308.337,01	1.307.106,76	1.230,25	
SERVIÇOS DA DÍVIDA - PAGA	0,00	254.268,43		254.268,43
DIVERSOS RESPONSÁVEIS	199.426,48	232.674,59		33.248,11
REDE ARRECADADORA	19.108.238,35	7.571.261,82	11.536.976,53	
VALORES PENDENTES A CURTO PRAZO	5.300.585.294,01	5.298.070.427,44	2.514.866,57	
CRÉDITOS TRIBUTÁRIOS	0,00	0,00	0,00	0,00
CRÉDITOS NÃO TRIBUTÁRIOS	0,00	0,00	0,00	0,00
CRÉDITOS DIVERSOS A RECEBER	1.348.530.353,48	1.359.709.913,20		11.179.559,72
ADIANTAMENTOS CONCEDIDOS	0,00	0,00	0,00	0,00
DEPÓSITOS REALIZÁVEIS A CURTO PRAZO	291.002.894,25	290.934.603,39	68.290,86	
TRANSFERÊNCIA DE PASSIVOS PARA OUTRA UNIDADE GESTORA	60.175.249,68	70.145.407,17		9.970.157,49
OUTRAS TRANSFERÊNCIAS FINANCEIRAS	8.726.087.975,13	8.735.544.739,70		9.456.764,57
TRANSFERÊNCIAS FINANCEIRAS RECEBIDAS/CONCEDIDAS	1.093.454.626,48	1.152.633.782,09		59.179.155,61
INCORPORAÇÃO/DESINCORPORAÇÃO DE SALDOS FINANCEIROS	100.547,76	116.630,76		16.083,00
DESINCORPORAÇÃO/INCORPORAÇÃO DE PASSIVOS	1.090.476,34	57.785,80	1.032.690,54	
VARIAÇÃO CAMBIAL POSITIVA/NEGATIVA	418.627,04	663.677,05		245.050,01
ATUALIZAÇÃO MONETÁRIA FINANCEIRA POSITIVA	13.861.448,98	0,00	13.861.448,98	
REPASSE PREVIDENCIÁRIO CONCEDIDO PARA COBERTURA DE DÉFICIT	0,00	59.492.674,36		59.492.674,36
TOTAL	18.466.251.650,99	18.579.368.148,82	36.710.463,47	149.826.961,30

Balanço Financeiro - Autarquias

GOVERNO DO ESTADO DO ESPÍRITO SANTO
BALANÇO FINANCEIRO - AUTARQUIAS


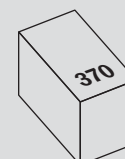
EXERCÍCIO: 2008
ANEXO 13 DA LEI 4.320/64

REFERÊNCIA: DEZEMBRO
20/02/2009

RECEITA	1.031.442.479,38
RECEITAS ORÇAMENTÁRIAS E TRANSFERÊNCIAS FINANCEIRAS	597.142.034,30
RECEITAS ORÇAMENTÁRIAS	197.034.392,17
RECEITAS CORRENTES	162.229.672,98
RECEITAS TRIBUTÁRIAS	64.753.568,19
RECEITAS DE CONTRIBUIÇÕES	151.972,11
RECEITA PATRIMONIAL	22.328.514,74
RECEITA AGROPECUÁRIA	327.965,37
RECEITA INDUSTRIAL	14.691.819,46
RECEITA DE SERVIÇOS	19.592.012,85
TRANSFERÊNCIAS CORRENTES	9.417.030,08
OUTRAS RECEITAS CORRENTES	30.966.790,18
RECEITAS DE CAPITAL	595.647,96
ALIENAÇÃO DE BENS IMÓVEIS	195.837,96
TRANSFERÊNCIAS DE CAPITAL	399.810,00
RECEITAS CORRENTES INTRAORÇAMENTÁRIAS	34.209.071,23
TRANSFERÊNCIAS FINANCEIRAS	400.107.642,13
REPASSE RECEBIDO	40.490.865,22
SUB-REPASSE RECEBIDO	44.073.855,89
COTA RECEBIDA	315.542.921,02
RECEITAS EXTRAORÇAMENTÁRIAS	217.722.403,50
RESTOS A PAGAR - INSCRITOS	142.830.768,48
NO EXERCÍCIO	142.830.768,48
DIVERSAS CONTAS CONFORME ANEXO 13A	74.891.635,02
SALDO DO EXERCÍCIO ANTERIOR	216.578.041,58
DISPONÍVEL	216.578.041,58
CAIXA	19.362,04
BANCOS - CONTA MOVIMENTO	12.112.969,00
BANCOS - APLICAÇÕES FINANCEIRAS	203.914.656,08
BANCOS - RECURSOS VINCULADOS	531.054,46

DESPESA	1.031.442.479,38
DESPESAS ORÇAMENTÁRIAS E TRANSFERÊNCIAS FINANCEIRAS	702.310.093,53
DESPESAS ORÇAMENTÁRIAS	677.807.421,29
JUDICIÁRIA	561.143,60
ADMINISTRAÇÃO	90.277.611,33
SEGURANÇA PÚBLICA	136.640,00
ASSISTÊNCIA SOCIAL	12.846.119,10
PREVIDÊNCIA SOCIAL	33.435.784,31
SAÚDE	1.044.683,33
EDUCAÇÃO	4.479.487,09
DIREITOS DA CIDADANIA	6.539.104,43
URBANISMO	371.745,69
HABITAÇÃO	0,00
GESTÃO AMBIENTAL	24.584.592,16
CIÊNCIA E TECNOLOGIA	8.090,00
AGRICULTURA	62.130.550,75
INDÚSTRIA	2.405.650,27
COMÉRCIO E SERVIÇOS	7.177.869,59
COMUNICAÇÕES	7.752.764,20
ENERGIA	398.400,00
TRANSPORTE	421.179.435,26
ENCARGOS ESPECIAIS	2.477.750,18
TRANSFERÊNCIAS FINANCEIRAS CONCEDIDAS	24.502.672,24
REPASSE CONCEDIDO	703.667,53
SUB-REPASSE CONCEDIDO	161.387,00
COTA CONCEDIDA	23.637.617,71
DESPESA EXTRAORÇAMENTÁRIA	75.558.332,64
RESTOS A PAGAR - PAGOS	74.241.644,68
DIVERSAS CONTAS CONFORME ANEXO 13A	1.316.687,96
SALDOS PARA O EXERCÍCIO SEGUINTE	253.574.053,21
DISPONÍVEL	253.574.053,21
CAIXA	19.362,04
BANCOS - CONTA MOVIMENTO	27.267.652,56
BANCOS - APLICAÇÕES FINANCEIRAS	225.772.351,64
BANCOS - RECURSOS VINCULADOS	514.686,97

TÍTULO	RECEITA	DESPESA	DIFERENÇA	
			RECEITA	DESPESA
CONSIGNAÇÕES	47.465.863,81	48.651.345,36		1.185.481,55
DEPÓSITOS DE DIVERSAS ORIGENS	126.887.120,78	119.495.293,39	7.391.827,39	
CREDORES - ENTIDADES E AGENTES	3.175,21	3.175,21		
OBRIGAÇÕES DE EMPRESAS PÚBLICAS	0,00	0,00		
DIVERSOS RESPONSÁVEIS	0,00	0,00		
REDE ARRECADADORA	409.126,84	533.541,32		124.414,48
VALORES PENDENTES A CURTO PRAZO	113.982.111,21	113.983.485,35		1.374,14
CRÉDITOS DIVERSOS A RECEBER	934.639,56	886.874,47	47.765,09	
ADIANTAMENTOS CONCEDIDOS	15.297,80	0,00	15.297,80	
DEPÓSITOS REALIZÁVEIS A CURTO PRAZO	299.103.418,89	299.002.199,90	101.218,99	
TRANSFERÊNCIA DE PASSIVOS PARA OUTRA UNIDADE GESTORA	9.902.470,69	0,00	9.902.470,69	
OUTRAS TRANSFERÊNCIAS FINANCEIRAS	3.169.854,21	44.492,47	3.125.361,74	
TRANSFERÊNCIAS FINANCEIRAS RECEBIDAS	54.113.703,39	0,00	54.113.703,39	
INCORPORAÇÃO/DESINCORPORAÇÃO DE SALDOS FINANCEIROS	12.700,00	18.117,79		5.417,79
DESINCORPORAÇÃO/INCORPORAÇÃO DE PASSIVOS	193.989,93	0,00	193.989,93	
DESPESAS DE EMPRESAS PÚBLICAS				
TOTAL	656.193.472,32	582.618.525,26	74.891.635,02	1.316.687,96



Balanço Financeiro - Fundações

GOVERNO DO ESTADO DO ESPÍRITO SANTO
BALANÇO FINANCEIRO - FUNDAÇÕES

RECEITA	13.946.355,78
RECEITAS ORÇAMENTÁRIAS E TRANSFERÊNCIAS FINANCEIRAS	8.420.853,81
RECEITAS ORÇAMENTÁRIAS	4.922.976,51
RECEITAS CORRENTES	4.922.976,51
RECEITA PATRIMONIAL	527.824,78
TRANSFERÊNCIAS CORRENTES	4.225.135,06
OUTRAS RECEITAS CORRENTES	170.016,67
TRANSFERÊNCIAS FINANCEIRAS	3.497.877,30
COTA RECEBIDA	3.497.877,30
RECEITAS EXTRAORÇAMENTÁRIAS	786.426,30
RESTOS A PAGAR - INSCRITOS	517.408,36
NO EXERCÍCIO	517.408,36
DIVERSAS CONTAS CONFORME ANEXO 13A	269.017,94
SALDO DO EXERCÍCIO ANTERIOR	4.739.075,67
DISPONÍVEL	4.739.075,67
BANCOS - CONTA MOVIMENTO	265.249,87
BANCOS - APLICAÇÕES FINANCEIRAS	4.468.940,95
BANCOS - RECURSOS VINCULADOS	4.884,85

EXERCÍCIO: 2008
ANEXO 13 DA LEI 4.320/64

REFERÊNCIA: DEZEMBRO
20/02/2009

DESPESA	13.946.355,78
DESPESAS ORÇAMENTÁRIAS E TRANSFERÊNCIAS FINANCEIRAS	4.253.110,09
DESPESAS ORÇAMENTÁRIAS	4.242.020,25
ADMINISTRAÇÃO	0,00
CIÊNCIA E TECNOLOGIA	4.242.020,25
TRANSFERÊNCIAS FINANCEIRAS CONCEDIDAS	11.089,84
COTA CONCEDIDA	11.089,84
DESPESA EXTRAORÇAMENTÁRIA	733.630,20
RESTOS A PAGAR - PAGOS	733.630,20
DIVERSAS CONTAS CONFORME ANEXO 13A	0,00
SALDOS PARA O EXERCÍCIO SEGUINTE	8.959.615,49
DISPONÍVEL	8.959.615,49
BANCOS - CONTA MOVIMENTO	464.509,07
BANCOS - APLICAÇÕES FINANCEIRAS	8.488.849,58
BANCOS - RECURSOS VINCULADOS	6.256,84



TÍTULO	RECEITA	DESPESA	DIFERENÇA	
			RECEITA	DESPESA
CONSIGNAÇÕES	140.541,50	140.387,50	154,00	
DEPÓSITOS DE DIVERSAS ORIGENS	16.165,84	13.990,63	2.175,21	
VALORES PENDENTES A CURTO PRAZO	1.478,42	1.478,42		
DEPÓSITOS REALIZÁVEIS A CURTO PRAZO	15.424,58	15.424,58		
TRANSFERÊNCIA DE PASSIVOS PARA OUTRA UNIDADE GESTORA	60.348,16	0,00	60.348,16	
TRANSFERÊNCIAS FINANCEIRAS RECEBIDAS	206.340,57	0,00	206.340,57	
INCORPORAÇÃO/DESINCORPORAÇÃO DE SALDOS FINANCEIROS	0,00	0,00		0,00
TOTAL	440.299,07	171.281,13	269.017,94	0,00

Balanço Financeiro - Fundos

GOVERNO DO ESTADO DO ESPÍRITO SANTO
BALANÇO FINANCEIRO - FUNDOS

EXERCÍCIO: 2008
ANEXO 13 DA LEI 4.320/64

REFERÊNCIA: DEZEMBRO
20/02/2009

RECEITA	2.795.369.416,70
RECEITAS ORÇAMENTÁRIAS E TRANSFERÊNCIAS FINANCEIRAS	2.299.848.538,69
RECEITAS ORÇAMENTÁRIAS	1.452.441.085,08
RECEITAS CORRENTES	636.200.278,69
RECEITAS TRIBUTÁRIAS	41.083.119,24
RECEITAS DE CONTRIBUIÇÕES	175.003.188,29
RECEITA PATRIMONIAL	46.785.186,45
RECEITA DE SERVIÇOS	352.459.016,89
TRANSFERÊNCIAS CORRENTES	9.746.686,93
OUTRAS RECEITAS CORRENTES	11.123.080,89
RECEITAS CORRENTES INTRAORÇAMENTÁRIAS	816.240.806,39
TRANSFERÊNCIAS FINANCEIRAS	847.407.453,61
REPASSE RECEBIDO	157.349,89
SUB-REPASSE RECEBIDO	127.052.918,34
COTA RECEBIDA	720.197.185,38
RECEITAS EXTRAORÇAMENTÁRIAS	188.665.302,78
RESTOS A PAGAR - INSCRITOS	114.381.643,66
NO EXERCÍCIO	114.381.643,66
DIVERSAS CONTAS CONFORME ANEXO 13A	74.283.659,12
SALDO DO EXERCÍCIO ANTERIOR	306.855.575,23
DISPONÍVEL	306.855.575,23
BANCOS - CONTA MOVIMENTO	13.680.178,73
BANCOS - APLICAÇÕES FINANCEIRAS	293.045.165,77
BANCOS - RECURSOS VINCULADOS	130.230,73

DESPESA	2.795.369.416,70
DESPESAS ORÇAMENTÁRIAS E TRANSFERÊNCIAS FINANCEIRAS	2.249.369.724,14
DESPESAS ORÇAMENTÁRIAS	2.102.767.102,14
JUDICIÁRIA	28.494.401,83
ADMINISTRAÇÃO	1.281.796,22
SEGURANÇA PÚBLICA	9.688.845,80
ASSISTÊNCIA SOCIAL	20.104.031,47
PREVIDÊNCIA SOCIAL	993.659.874,30
SAÚDE	1.030.673.412,10
DIREITOS DA CIDADANIA	7.433,42
GESTÃO AMBIENTAL	1.317.971,00
CIÊNCIA E TECNOLOGIA	17.538.745,00
COMÉRCIO E SERVIÇOS	591,00
TRANSFERÊNCIAS FINANCEIRAS CONCEDIDAS	146.602.622,00
REPASSE CONCEDIDO	0,00
SUB-REPASSE CONCEDIDO	143.039.838,39
COTA CONCEDIDA	3.562.783,61
DESPESA EXTRAORÇAMENTÁRIA	95.632.303,65
RESTOS A PAGAR - PAGOS	93.433.915,73
DIVERSAS CONTAS CONFORME ANEXO 13A	2.198.387,92
SALDOS PARA O EXERCÍCIO SEGUINTE	450.367.388,91
DISPONÍVEL	450.367.388,91
BANCOS - CONTA MOVIMENTO	7.679.972,96
BANCOS - APLICAÇÕES FINANCEIRAS	442.089.393,58
BANCOS - RECURSOS VINCULADOS	598.022,37

TÍTULO	RECEITA	DESPESA	DIFERENÇA	
			RECEITA	DESPESA
CONSIGNAÇÕES	300.281.041,11	302.353.727,82		2.072.686,71
DEPÓSITOS DE DIVERSAS ORIGENS	17.799.111,37	17.303.168,04	495.943,33	
CREDORES - ENTIDADES E AGENTES	0,00	354,00		354,00
DIVERSOS RESPONSÁVEIS	270,00	270,00		
REDE ARRECADADORA	118.710,66	50.389,57	68.321,09	
VALORES PENDENTES A CURTO PRAZO	850.256.271,80	850.366.928,19		110.656,39
CRÉDITOS DIVERSOS A RECEBER	14.874.570,02	11.469.851,68	3.404.718,34	
ADIANTAMENTOS CONCEDIDOS	472.770,00	472.770,00		
DEPÓSITOS REALIZÁVEIS A CURTO PRAZO	75.034,58	75.034,58		
TRANSFERÊNCIA DE PASSIVOS PARA OUTRA UNIDADE GESTORA	7.338,64	0,00	7.338,64	
OUTRAS TRANSFERÊNCIAS FINANCEIRAS	6.737.794,74	408.895,29	6.328.899,45	
TRANSFERÊNCIAS FINANCEIRAS RECEBIDAS/CONCEDIDAS	71.026.404,00	66.561.609,71	4.464.794,29	
INCORPORAÇÃO/DESINCORPORAÇÃO DE SALDOS FINANCEIROS	0,00	14.690,82		14.690,82
DESINCORPORAÇÃO/INCORPORAÇÃO DE PASSIVOS	23.138,66	2.169,04	20.969,62	
REPASSE PREVIDENCIÁRIO RECEBIDO PARA COBERTURA DE DÉFICIT	59.492.674,36	0,00	59.492.674,36	
TOTAL	1.321.165.129,94	1.249.079.858,74	74.283.659,12	2.198.387,92

Balanço Financeiro - Empresas Públicas

GOVERNO DO ESTADO DO ESPÍRITO SANTO
BALANÇO FINANCEIRO - EMPRESAS PÚBLICAS


EXERCÍCIO: 2008
ANEXO 13 DA LEI 4.320/64

REFERÊNCIA: DEZEMBRO
20/02/2009

RECEITA	31.438.563,68
RECEITAS ORÇAMENTÁRIAS E TRANSFERÊNCIAS FINANCEIRAS	20.047.258,35
RECEITAS ORÇAMENTÁRIAS	5.335.473,10
RECEITAS CORRENTES	5.335.473,10
RECEITAS TRIBUTÁRIAS	5.132.421,44
RECEITA PATRIMONIAL	187.612,78
OUTRAS RECEITAS CORRENTES	15.438,88
TRANSFERÊNCIAS FINANCEIRAS	14.711.785,25
COTA RECEBIDA	107.653,00
COTA RECEBIDA	536,32
COTA RECEBIDA	14.603.595,93
RECEITAS EXTRAORÇAMENTÁRIAS	9.346.482,93
RESTOS A PAGAR - INSCRITOS	2.534.215,93
NO EXERCÍCIO	2.534.215,93
DIVERSAS CONTAS CONFORME ANEXO 13A	6.812.267,00
SALDO DO EXERCÍCIO ANTERIOR	2.044.822,40
DISPONÍVEL	2.044.822,40
CAIXA	148.453,60
BANCOS - CONTA MOVIMENTO	390.973,16
BANCOS - APLICAÇÕES FINANCEIRAS	1.504.145,64
ADIANTAMENTOS PARA FUNDO FIXO	1.250,00

DESPESA	31.438.563,68
DESPESAS ORÇAMENTÁRIAS E TRANSFERÊNCIAS FINANCEIRAS	23.637.743,61
DESPESAS ORÇAMENTÁRIAS	23.637.743,61
JUDICIÁRIA	0,00
ADMINISTRAÇÃO	0,00
URBANISMO	0,00
HABITAÇÃO	13.000.846,07
CIÊNCIA E TECNOLOGIA	116.676,53
AGRICULTURA	8.975.971,63
ENCARGOS ESPECIAIS	1.544.249,38
TRANSFERÊNCIAS FINANCEIRAS CONCEDIDAS	0,00
COTA CONCEDIDA	0,00
DESPESA EXTRAORÇAMENTÁRIA	6.153.143,47
RESTOS A PAGAR - PAGOS	392.844,92
DIVERSAS CONTAS CONFORME ANEXO 13A	5.760.298,55
SALDOS PARA O EXERCÍCIO SEGUINTE	1.647.676,60
DISPONÍVEL	1.647.676,60
CAIXA	148.453,60
BANCOS - CONTA MOVIMENTO	517.315,07
BANCOS - APLICAÇÕES FINANCEIRAS	980.657,93
ADIANTAMENTOS PARA FUNDO FIXO	1.250,00

TÍTULO	RECEITA	DESPESA	DIFERENÇA	
			RECEITA	DESPESA
CONSIGNAÇÕES	1.445.796,28	1.434.064,07	11.732,21	
DEPÓSITOS DE DIVERSAS ORIGENS	1.216.941,17	1.222.800,76		5.859,59
OBRIGAÇÕES DE EMPRESAS PÚBLICAS	286.981,72	3.923,76	283.057,96	
REDE ARRECADADORA	7.364,01	15.103,74		7.739,73
VALORES PENDENTES A CURTO PRAZO	760.118,25	760.118,25		
CRÉDITOS DIVERSOS A RECEBER	709.468,40	6.429.962,06		5.720.493,66
ADIANTAMENTOS CONCEDIDOS	138.807,58	148.841,78		10.034,20
DEPÓSITOS REALIZÁVEIS A CURTO PRAZO	5.072,18	5.072,18	0,00	0,00
TRANSFERÊNCIA DE PASSIVOS PARA OUTRA UNIDADE GESTORA	1.824,00	0,00	1.824,00	
TRANSFERÊNCIAS FINANCEIRAS RECEBIDAS/CONCEDIDAS	394.996,74	0,00	394.996,74	
INCORPORAÇÃO/DESINCORPORAÇÃO DE SALDOS FINANCEIROS	0,00	7.617,83		7.617,83
DESINCORPORAÇÃO/INCORPORAÇÃO DE PASSIVOS	952,52	9.506,06		8.553,54
RECEITA/DESPESA DE EMPRESAS PÚBLICAS	6.133.396,43	12.740,34	6.120.656,09	
TOTAL	11.101.719,28	10.049.750,83	6.812.267,00	5.760.298,55



Balanço Financeiro - Consolidado

Excluídas as Operações Intragovernamentais

GOVERNO DO ESTADO DO ESPÍRITO SANTO

BALANÇO FINANCEIRO - CONSOLIDADO
EXCLUÍDAS AS OPERAÇÕES INTRAGOVERNAMENTAIS

EXERCÍCIO: 2008

REFERÊNCIA: DEZEMBRO

ANEXO 13 DA LEI 4.320/64

28/02/2008

RECEITA	20.333.567.029,36
RECEITAS ORÇAMENTÁRIAS E TRANSFERÊNCIAS FINANCEIRAS	17.885.747.967,03
RECEITAS ORÇAMENTÁRIAS	10.225.307.564,95
RECEITAS CORRENTES	10.785.404.825,23
RECEITAS TRIBUTÁRIAS	7.728.768.865,91
RECEITAS DE CONTRIBUIÇÕES	175.279.302,01
RECEITA PATRIMONIAL	323.703.020,15
RECEITA AGROPECUÁRIA	327.965,37
RECEITA INDUSTRIAL	14.691.819,46
RECEITA DE SERVIÇOS	372.418.375,46
TRANSFERÊNCIAS CORRENTES	2.027.193.369,67
OUTRAS RECEITAS CORRENTES	143.022.107,20
RECEITAS DE CAPITAL	317.172.248,25
OPERAÇÕES DE CRÉDITO INTERNAS	25.055.438,17
OPERAÇÕES DE CRÉDITO EXTERNAS	69.466.353,63
ALIENAÇÃO DE BENS MÓVEIS	776.737,96
ALIENAÇÃO DE BENS IMÓVEIS	2.198.407,82
AMORTIZAÇÃO DE EMPRÉSTIMOS E FINANCIAMENTOS	53.456,44
TRANSFERÊNCIAS DE CAPITAL	11.429.377,44
OUTRAS RECEITAS DE CAPITAL	208.192.476,79
DEDUÇÕES DA RECEITA CORRENTE	-885.576.304,29
RECEITAS CORRENTES INTRAORÇAMENTÁRIAS	8.306.795,76
TRANSFERÊNCIAS FINANCEIRAS	7.660.440.402,08
REPASSE RECEBIDO	2.657.699.332,05
SUB-REPASSE RECEBIDO	192.270.651,35
COTA RECEBIDA	4.544.381.056,77
CORRESPONDÊNCIA DE CRÉDITOS INTERNA	266.089.361,91
RECEITAS EXTRAORÇAMENTÁRIAS	535.705.187,18
RESTOS A PAGAR - INSCRITOS	486.917.537,84
NO EXERCÍCIO	486.917.537,84
DIVERSAS CONTAS CONFORME ANEXO 13A	48.787.649,34
SALDO DO EXERCÍCIO ANTERIOR	1.912.113.875,15
DISPONÍVEL	1.912.113.875,15
CAIXA	167.815,64
BANCOS - CONTA MOVIMENTO	160.085.219,33
BANCOS - APLICAÇÕES FINANCEIRAS	1.750.474.729,57
BANCOS - RECURSOS VINCULADOS	1.384.860,61
ADIANTAMENTOS PARA FUNDO FIXO	1.250,00

DESPESA	20.333.567.029,36
DESPESAS ORÇAMENTÁRIAS E TRANSFERÊNCIAS FINANCEIRAS	17.011.067.076,12
DESPESAS ORÇAMENTÁRIAS	9.350.626.674,04
LEGISLATIVA	149.445.343,44
JUDICIÁRIA	598.014.767,82
ESSENCIAL À JUSTIÇA	182.349.148,74
ADMINISTRAÇÃO	273.704.962,49
SEGURANÇA PÚBLICA	577.792.444,62
ASSISTÊNCIA SOCIAL	79.515.589,61
PREVIDÊNCIA SOCIAL	1.029.961.549,85
SAÚDE	1.012.314.456,08
TRABALHO	5.134.761,31
EDUCAÇÃO	748.574.951,67
CULTURA	20.156.030,36
DIREITOS DA CIDADANIA	6.667.017,85
URBANISMO	37.542.534,58
HABITAÇÃO	13.000.846,07
SANEAMENTO	1.284.798,55
GESTÃO AMBIENTAL	26.363.087,74
CIÊNCIA E TECNOLOGIA	24.318.491,23
AGRICULTURA	121.979.637,18
INDÚSTRIA	3.089.759,42
COMÉRCIO E SERVIÇOS	19.657.503,93
COMUNICAÇÕES	26.152.784,33
ENERGIA	398.400,00
TRANSPORTE	456.027.290,26
DESPORTO E LAZER	19.432.763,49
ENCARGOS GERIAS	3.917.747.753,42
TRANSFERÊNCIAS FINANCEIRAS CONCEDIDAS	7.660.440.402,08
REPASSE CONCEDIDO	2.657.699.332,05
SUB-REPASSE CONCEDIDO	192.270.651,35
COTA CONCEDIDA	4.544.381.056,77
CORRESPONDÊNCIA DE DÉBITOS INTERNA	266.089.361,91
DESPESA EXTRAORÇAMENTÁRIA	376.916.865,56
RESTOS A PAGAR - PAGOS	361.993.923,04
DIVERSAS CONTAS CONFORME ANEXO 13A	14.922.942,52
SALDOS PARA O EXERCÍCIO SEGUINTE	2.945.583.087,68
DISPONÍVEL	2.945.583.087,68
CAIXA	167.815,64
BANCOS - CONTA MOVIMENTO	189.882.112,04
BANCOS - APLICAÇÕES FINANCEIRAS	2.753.754.966,10
BANCOS - RECURSOS VINCULADOS	1.776.943,90
ADIANTAMENTOS PARA FUNDO FIXO	1.250,00

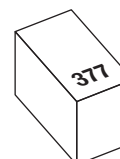
NOTAS EXPLICATIVAS:

I. Os valores demonstrados neste balanço diferem da soma dos balanços por tipo de administração devido à exclusão das duplicidades geradas pelas operações intragovernamentais. Em 2008, tais operações alcançaram o montante descrito abaixo:

Receita de Contribuições	R\$	807.934.010,63
Receita de Serviços	R\$	34.209.071,23
TOTAL	R\$	842.143.081,86

Despesa de Pessoal e Encargos Sociais	R\$	807.934.010,63
Outras Despesas Correntes	R\$	34.209.071,23
TOTAL	R\$	842.143.081,86

II. O saldo de R\$ 8.306.795,76 de Receitas Intragovernamentais remanescentes após a consolidação se refere a receitas provenientes de restos a pagar de exercício anterior, bem como a valores recolhidos através do Documento Único de Arrecadação – DUA classificados pelo Regime Próprio de Previdência Social – RPPS como receitas intragovernamentais. Ressaltamos que a criação da modalidade de receitas e despesas intragovernamentais foi realizada neste exercício, logo estando sujeita a ajustes de procedimentos.



TÍTULO	RECEITA	DESPESA	DIFERENÇA	
			RECEITA	DESPESA
CONSIGNAÇÕES	871.096.942,87	871.995.939,45		898.996,58
DEPÓSITOS DE DIVERSAS ORIGENS	1.234.483.794,99	1.221.252.034,38	13.231.760,61	
CREDORES - ENTIDADES E AGENTES	1.311.512,22	1.310.635,97	876,25	
OBRIGAÇÕES DE EMPRESAS PÚBLICAS	286.981,72	3.923,76	283.057,96	
SERVIÇO DA DÍVIDA - PAGA	0,00	254.268,43		254.268,43
DIVERSOS RESPONSÁVEIS	199.696,48	232.944,59		33.248,11
REDE ARRECADADORA	19.643.439,86	8.170.296,45	11.473.143,41	
VALORES PENDENTES A CURTO PRAZO	6.265.585.273,69	6.263.182.437,65	2.402.836,04	
CRÉDITOS TRIBUTÁRIOS	0,00	0,00	0,00	0,00
CRÉDITOS NÃO TRIBUTÁRIOS	0,00	0,00	0,00	0,00
CRÉDITOS DIVERSOS A RECEBER	1.365.049.031,46	1.378.496.601,41		13.447.569,95
ADIANTAMENTOS CONCEDIDOS	626.875,38	621.611,78	5.263,60	
DEPÓSITOS REALIZÁVEIS A CURTO PRAZO	590.201.844,48	590.032.334,63	169.509,85	
TRANSFERÊNCIA DE PASSIVOS PARA OUTRA UG	70.145.407,17	70.145.407,17	0,00	0,00
OUTRAS TRANSFERÊNCIAS FINANCEIRAS	8.735.998.127,46	8.735.998.127,46	0,00	0,00
TRANSFERÊNCIAS FINANCEIRAS RECEBIDAS/CONCEDIDAS	1.219.195.391,80	1.219.195.391,80	0,00	0,00
INCORPORAÇÃO/DESINCORPORAÇÃO DE SALDOS FINANCEIROS	113.247,76	157.057,20		43.809,44
DESINCORPORAÇÃO/INCORPORAÇÃO DE PASSIVOS	1.308.557,45	69.460,90	1.239.096,55	
VARIAÇÃO CAMBIAL POSITIVA/NEGATIVA	418.627,04	663.677,05		245.050,01
ATUALIZAÇÃO MONETÁRIA FINANCEIRA POSITIVA	13.861.448,98	0,00	13.861.448,98	
REPASSE PREVIDENCIÁRIO RECEBIDO PARA COBERTURA DE DÉFICIT	59.492.674,36	59.492.674,36	0,00	0,00
RECEITA DE EMPRESAS PÚBLICAS	6.133.396,43	12.740,34	6.120.656,09	
TOTAL	20.455.152.271,60	20.421.287.564,78	48.787.649,34	14.922.942,52

ANEXO

14

Balanço Patrimonial



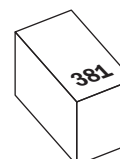
Balço Patrimonial - Consolidado

GOVERNO DO ESTADO DO ESPÍRITO SANTO
BALANÇO PATRIMONIAL
CONSOLIDADO

EXERCÍCIO: 2008
ANEXO 14 DA LEI 4.320/64

REFERÊNCIA: DEZEMBRO
20/02/2009 FOLHA: 1

MOVIMENTO DO EXERCÍCIO			
TÍTULOS	R\$	TÍTULOS	R\$
ATIVO	17.758.650.232,38	PASSIVO	17.758.650.232,38
ATIVO FINANCEIRO	3.180.973.566,28	PASSIVO FINANCEIRO	760.785.968,93
DISPONÍVEL	2.945.583.087,68	DEPÓSITOS	120.436.934,35
CRÉDITOS EM CIRCULAÇÃO	82.133.989,58	CONSIGNAÇÕES	16.969.227,51
CRÉDITOS A RECEBER	39.797.019,93	OUTROS DEPÓSITOS	305.223,75
DEVEDORES - ENTIDADES E AGENTES	22.168.929,91	DEPÓSITOS DE DIVERSAS ORIGENS	38.089.153,15
AGENTES ARRECADADORES	8.170.296,45	CREDORES - ENTIDADES E AGENTES	102.844,90
ADIANTAMENTOS CONCEDIDOS	11.832.539,91	RECURSOS VINCULADOS	64.970.485,04
OUTROS CRÉDITOS	165.203,38	RECURSOS ESPECIAIS A LIBERAR	615.979.391,24
REALIZÁVEL A LONGO PRAZO	153.256.489,02	RESTOS A PAGAR	615.979.391,24
CRÉDITOS A RECEBER	140.316,52	RESTOS A PAGAR - TODOS OS EXERCÍCIOS	615.979.391,24
REALIZÁVEIS - EMPRESAS PÚBLICAS DEPENDENTES	153.116.172,50	VALORES PENDENTES A CURTO PRAZO	24.369.643,34
DEVEDORES PARA VENDAS COMPROMISSADAS - COHAB	10.059.446,37	RECEITAS PENDENTES	6.628.253,26
PROJETOS EM FASE DE DESENVOLVIMENTO	64.184.319,89	OBRIGAÇÕES - EMPRESAS PÚBLICAS DEPENDENTES	17.741.390,08
TERRENOS DESTINADOS À EDIFICAÇÃO URBANA OU URBANIZAÇÃO	3.710.893,02	FORNECEDORES	360.315,72
PRESTAÇÕES A RECEBER A LONGO PRAZO	6.480.072,28	OBRIGAÇÕES FISCAIS	2.695.987,91
INVESTIMENTOS - CEASA	0,88	PROVISÕES	733.178,67
CRÉDITOS COM TERCEIROS - EMPRESAS PÚBLICAS DEPENDENTES	68.534.394,40	REC. P/ SINISTRO, LIQ. ANTECIPADAS E AMORTIZAÇÃO EXTRA	6.817,70
OUTROS VALORES A RECEBER	147.045,66	OUTRAS OBRIGAÇÕES	13.945.090,08
ATIVO PERMANENTE OU NÃO FINANCEIRO	8.551.662.302,80	PASSIVO PERMANENTE OU NÃO FINANCEIRO	4.164.361.140,60
INVESTIMENTO	1.062.773.440,32	DÍVIDA FUNDADA INTERNA	2.545.450.845,14
PARTICIPAÇÕES SOCIETÁRIAS	1.062.641.297,77	DÍVIDA FUNDADA EXTERNA	273.285.535,26
OUTROS INVESTIMENTOS	52.510,66	EXIGÍVEL A LONGO PRAZO	1.345.624.760,20
INVESTIMENTOS - EMPRESAS PÚBLICAS DEPENDENTES	79.631,89	OBRIGAÇÕES LEGAIS E TRIBUTÁRIAS	483.238.959,33
COLIGADAS E CONTROLADAS	339,65	OBRIGAÇÕES A PAGAR	657.626.544,74
OUTROS INVESTIMENTOS	79.292,24	PROVISÕES MATEMÁTICAS PREVIDENCIÁRIAS	70.997.392,74
IMOBILIZADO	1.496.345.736,09	EXIGÍVEL A LONGO PRAZO - EMPRESAS PÚBLICAS DEPENDENTES	133.761.863,39
BENS MÓVEIS E IMÓVEIS	1.497.125.659,40	PROVISÃO PARA CONTINGÊNCIAS	308.941,31
BENS IMÓVEIS	961.249.043,78	PARCELAMENTOS	131.087.671,21
BENS MÓVEIS	535.876.615,62	OBRIGAÇÕES TRABALHISTAS	918.031,06
TÍTULOS E VALORES	281.218,79	OUTROS EXIGÍVEIS A LONGO PRAZO	1.447.219,81
BENS INTANGÍVEIS	4.734,00	ATIVO REAL LÍQUIDO/PASSIVO REAL A DESCOBERTO	6.807.488.759,55
DEPRECIÇÃO, AMORTIZAÇÃO E EXAUSTÕES	-1.065.876,10	PATRIMÔNIO	7.036.903.976,56
BENS E VALORES EM CIRCULAÇÃO	228.352.504,57	RESERVAS	5.209.625,05
ESTOQUES	171.059.821,69	LUCROS OU PREJUÍZOS ACUMULADOS	-234.624.842,06
TÍTULOS E VALORES	57.292.682,88	DE EXERCÍCIOS ANTERIORES	-60.094.849,56
CRÉDITOS EM CIRCULAÇÃO	21.470.777,11	DO EXERCÍCIO	-174.529.992,50
CRÉDITOS A RECEBER	12.181.229,85	COMPENSADO	6.026.014.363,30
EMPRÉSTIMOS E FINANCIAMENTOS	6.350.273,31	COMPENSAÇÕES PASSIVAS DIVERSAS	6.026.014.363,30
DEPÓSITOS REALIZÁVEIS A CURTO PRAZO	2.939.273,95		
REALIZÁVEL A LONGO PRAZO	5.741.508.041,05		
CRÉDITOS REALIZÁVEIS A LONGO PRAZO	5.741.508.041,05		
CRÉDITOS TRIBUTÁRIOS	5.468.885.228,24		
EMPRÉSTIMOS E FINANCIAMENTOS	272.613.036,14		
TÍTULOS E VALORES	9.776,67		
DIFERIDO	1.211.803,66		
COMPENSADO	6.026.014.363,30		
COMPENSAÇÕES ATIVAS DIVERSAS	6.026.014.363,30		



NOTA EXPLICATIVA:

1. Analisando a alteração do Ativo Real Líquido (Balanço Patrimonial) ocorrida no exercício de 2008, quadro abaixo, podemos verificar que o Patrimônio variou de 2007 para 2008 em R\$ 916.360.679, conferindo com o resultado apresentado na Demonstração das Variações Patrimoniais. A divergência de R\$ 1.072.929 se refere a ajustes de reservas realizados pela empresa pública dependente Companhia de Habitação e Urbanização do Estado do Espírito Santo – COHAB (UG 360201 – Documentos: 2008NL's 1408/1409/1410) e a apuração de lucro ou prejuízos acumulados da mesma empresa no valor de R\$ 8.300.391 (Documentos: 2008NS00141).

	2008	2007	DIFERENÇA
ATIVO REAL LÍQUIDO	6.807.488.760	5.883.900.619	923.588.140
PATRIMÔNIO	7.036.903.977	6.120.543.298	916.360.679
RESERVAS	5.209.625	6.282.554	(1.072.929)
LUCROS OU PREJUÍZOS ACUMULADOS	(234.624.842)	(242.925.233)	8.300.391

2. O valor do Passivo Permanente difere do total da Dívida Fundada (Interna e Externa) devido aos itens descritos a seguir:

- a. O valor de R\$ 2.545.450.845,14, demonstrado como Dívida Fundada Interna, diverge do demonstrado no Anexo 16 devido a pagamento de juros sem a apropriação do mesmo regularizado no exercício de 2008 nos montantes de R\$ 3.605,53 (três mil, seiscentos e cinco reais e cinquenta e três centavos) no contrato BB 02 - 90/1095-7, de 27 de novembro de 1987 (Lei nº. 4399) e de R\$ 17.869,84 (dezesete mil, oitocentos e sessenta e nove reais e oitenta e quatro centavos) no contrato BB 01 - 90/1098 - 1 de 29 de junho de 1990, ambos regularizados no exercício de 2009;
- b. No Anexo 16 – Dívida Fundada não são considerados os valores de R\$ 133.761.863,39 de passivos Exigíveis a Longo Prazo de Empresas Públicas e de R\$ 70.997.392,74 de Provisões Matemáticas Previdenciárias.

Balço Patrimonial - Administrao Direta

GOVERNO DO ESTADO DO ESPÍRITO SANTO
BALANÇO PATRIMONIAL
1 - DIRETA

EXERCÍCIO: 2008
ANEXO 14 DA LEI 4.320/64

REFERÊNCIA: DEZEMBRO
20/02/2009 FOLHA: 2

MOVIMENTO DO EXERCÍCIO			
TÍTULOS	R\$	TÍTULOS	R\$
ATIVO	15.132.777.648,73	PASSIVO	15.132.777.648,73
ATIVO FINANCEIRO	2.285.545.391,72	PASSIVO FINANCEIRO	434.078.006,63
DISPONÍVEL	2.231.034.353,47	DEPÓSITOS	95.326.141,71
CRÉDITOS EM CIRCULAÇÃO	54.511.038,25	CONSIGNAÇÕES	11.982.901,53
CRÉDITOS A RECEBER	26.020.921,95	OUTROS DEPÓSITOS	305.223,75
DEVEDORES - ENTIDADES E AGENTES	9.731.237,75	DEPÓSITOS DE DIVERSAS ORIGENS	19.176.669,63
AGENTES ARRECADADORES	7.571.261,82	CRÉDORES - ENTIDADES E AGENTES	99.583,30
ADIANTAMENTOS CONCEDIDOS	11.131.452,29	RECURSOS VINCULADOS	63.761.763,50
OUTROS CRÉDITOS	56.164,44	RECURSOS ESPECIAIS A LIBERAR	332.334.053,97
ATIVO PERMANENTE OU NÃO FINANCEIRO	8.123.282.301,15	RESTOS A PAGAR	332.334.053,97
INVESTIMENTO	1.059.227.930,12	RESTOS A PAGAR - TODOS OS EXERCÍCIOS	332.334.053,97
PARTICIPAÇÕES SOCIETÁRIAS	1.059.227.930,12	VALORES PENDENTES A CURTO PRAZO	6.417.810,95
IMOBILIZADO	1.209.380.732,01	RECEITAS PENDENTES	6.417.810,95
BENS MÓVEIS E IMÓVEIS	1.209.097.013,22	PASSIVO PERMANENTE OU NÃO FINANCEIRO	3.514.221.327,38
BENS IMÓVEIS	841.409.432,62	DÍVIDA FUNDADA INTERNA	2.545.450.845,14
BENS MÓVEIS	367.687.580,60	DÍVIDA FUNDADA EXTERNA	273.285.535,26
TÍTULOS E VALORES	281.218,79	EXIGÍVEL A LONGO PRAZO	695.484.946,98
BENS INTANGÍVEIS	2.500,00	OBRIGAÇÕES LEGAIS E TRIBUTÁRIAS	471.833.970,02
BENS E VALORES EM CIRCULAÇÃO	115.397.769,70	OBRIGAÇÕES A PAGAR	223.650.976,96
ESTOQUES	58.105.086,82	ATIVO REAL LÍQUIDO/PASSIVO REAL A DESCOBERTO	6.460.528.358,86
TÍTULOS E VALORES	57.292.682,88	PATRIMÔNIO	6.460.528.358,86
CRÉDITOS EM CIRCULAÇÃO	1.532.766,91	COMPENSADO	4.723.949.955,86
DEPÓSITOS REALIZADOS A CURTO PRAZO	1.532.766,91	COMPENSAÇÕES PASSIVAS DIVERSAS	4.723.949.955,86
REALIZÁVEL A LONGO PRAZO	5.737.743.102,41		
CRÉDITOS REALIZÁVEIS A LONGO PRAZO	5.737.743.102,41		
CRÉDITOS TRIBUTÁRIOS	5.465.806.492,05		
EMPRESTIMOS E FINANCIAMENTOS	271.936.600,09		
TÍTULOS E VALORES	10,27		
COMPENSADO	4.723.949.955,86		
COMPENSAÇÕES ATIVAS DIVERSAS	4.723.949.955,86		

Balço Patrimonial - Autarquia

GOVERNO DO ESTADO DO ESPÍRITO SANTO
BALANÇO PATRIMONIAL
3 - AUTARQUIA

EXERCÍCIO: 2008
ANEXO 14 DA LEI 4.320/64

REFERÊNCIA: DEZEMBRO
20/02/2009 FOLHA: 3

MOVIMENTO DO EXERCÍCIO			
TÍTULOS	R\$	TÍTULOS	R\$
ATIVO	997.995.736,40	PASSIVO	997.995.736,40
ATIVO FINANCEIRO	258.336.666,93	PASSIVO FINANCEIRO	177.555.054,57
DISPONÍVEL	253.574.053,21	DEPÓSITOS	19.867.358,67
CRÉDITOS EM CIRCULAÇÃO	4.637.561,27	CONSIGNAÇÕES	1.374.596,16
CRÉDITOS A RECEBER	491.133,39	DEPÓSITOS DE DIVERSAS ORIGENS	17.973.354,69
DEVEDORES - ENTIDADES E AGENTES	2.949.537,82	CREDORES - ENTIDADES E AGENTES	3.261,60
AGENTES ARRECADADORES	533.541,32	RECURSOS VINCULADOS	516.146,22
ADIANTAMENTOS CONCEDIDOS	554.947,80	RECURSOS ESPECIAIS A LIBERAR	157.411.631,74
OUTROS CRÉDITOS	108.400,94	RESTOS A PAGAR	157.411.631,74
REALIZÁVEL A LONGO PRAZO	125.052,45	RESTOS A PAGAR - TODOS OS EXERCÍCIOS	157.411.631,74
CRÉDITOS A RECEBER	125.052,45	VALORES PENDENTES A CURTO PRAZO	276.064,16
ATIVO PERMANENTE OU NÃO FINANCEIRO	162.703.556,19	RECEITAS PENDENTES	4.712,33
INVESTIMENTO	3.465.878,31	OBRIGAÇÕES - EMPRESAS PÚBLICAS DEPENDENTES	271.351,83
PARTICIPAÇÕES SOCIETÁRIAS	3.413.367,65	OBRIGAÇÕES FISCAIS	271.351,83
OUTROS INVESTIMENTOS	52.510,66	PASSIVO PERMANENTE OU NÃO FINANCEIRO	282.844.677,57
IMOBILIZADO	107.570.238,71	EXIGÍVEL A LONGO PRAZO	282.844.677,57
BENS MÓVEIS E IMÓVEIS	107.568.004,71	OBRIGAÇÕES LEGAIS E TRIBUTÁRIAS	11.404.989,31
BENS IMÓVEIS	34.767.512,40	OBRIGAÇÕES A PAGAR	271.439.688,26
BENS MÓVEIS	72.800.492,31	ATIVO REAL LÍQUIDO/PASSIVO REAL A DESCOBERTO	-39.359.509,02
BENS INTANGÍVEIS	2.234,00	PATRIMÔNIO	201.494.551,36
BENS E VALORES EM CIRCULAÇÃO	28.128.939,75	LUCROS OU PREJUÍZOS ACUMULADOS	-240.854.060,38
ESTOQUES	28.128.939,75	DE EXERCÍCIOS ANTERIORES	-57.800.846,47
CRÉDITOS EM CIRCULAÇÃO	19.916.064,82	DO EXERCÍCIO	-183.053.213,91
CRÉDITOS A RECEBER	12.181.229,85	COMPENSADO	576.955.513,28
EMPRÉSTIMOS E FINANCIAMENTOS	6.350.273,31	COMPENSAÇÕES PASSIVAS DIVERSAS	576.955.513,28
DEPÓSITOS REALIZÁVEIS A CURTO PRAZO	1.384.561,66		
REALIZÁVEL A LONGO PRAZO	3.622.434,60		
CRÉDITOS REALIZÁVEIS A LONGO PRAZO	3.622.434,60		
CRÉDITOS TRIBUTÁRIOS	2.936.245,03		
EMPRÉSTIMOS E FINANCIAMENTOS	676.436,05		
TÍTULOS E VALORES	9.753,52		
COMPENSADO	576.955.513,28		
COMPENSAÇÕES ATIVAS DIVERSAS	576.955.513,28		

Balanço Patrimonial - Fundação

GOVERNO DO ESTADO DO ESPÍRITO SANTO
BALANÇO PATRIMONIAL
4 - FUNDAÇÃO

EXERCÍCIO: 2008
ANEXO 14 DA LEI 4.320/64

REFERÊNCIA: DEZEMBRO
20/02/2009 FOLHA: 4

MOVIMENTO DO EXERCÍCIO			
TÍTULOS	R\$	TÍTULOS	R\$
ATIVO	46.033.515,0	PASSIVO	46.033.515,07
ATIVO FINANCEIRO	8.959.615,49	PASSIVO FINANCEIRO	529.205,58
DISPONÍVEL	8.959.615,49	DEPÓSITOS	7.573,16
ATIVO PERMANENTE OU NÃO FINANCEIRO	3.280.594,21	CONSIGNAÇÕES	193,10
IMOBILIZADO	3.249.647,53	DEPÓSITOS DE DIVERSAS ORIGENS	1.123,22
BENS MÓVEIS E IMÓVEIS	3.249.647,53	RECURSOS VINCULADOS	6.256,84
BENS MÓVEIS	3.249.647,53	RECURSOS ESPECIAIS A LIBERAR	521.632,42
BENS E VALORES EM CIRCULAÇÃO	30.946,68	RESTOS A PAGAR	521.632,42
ESTOQUES	30.946,68	RESTOS A PAGAR - TODOS OS EXERCÍCIOS	521.632,42
COMPENSADO	33.793.305,37	ATIVO REAL LÍQUIDO/PASSIVO REAL A DESCOBERTO	11.711.004,12
COMPENSAÇÕES ATIVAS DIVERSAS	33.793.305,37	PATRIMÔNIO	11.711.004,12
		COMPENSADO	33.793.305,37
		COMPENSAÇÕES PASSIVAS DIVERSAS	33.793.305,37

Balço Patrimonial - Empresa Pblica

GOVERNO DO ESTADO DO ESPRITO SANTO
BALANÇO PATRIMONIAL
5 - EMPRESA PBLICA

EXERCCIO: 2008
ANEXO 14 DA LEI 4.320/64

REFERNCIA: DEZEMBRO
20/02/2009 FOLHA: 5

MOVIMENTO DO EXERCCIO			
TTULOS	R\$	TTULOS	R\$
ATIVO	185.246.525,36	PASSIVO	185.246.525,36
ATIVO FINANCEIRO	168.000.398,93	PASSIVO FINANCEIRO	20.255.859,26
DISPONVEL	1.647.676,60	DEPSITOS	219.562,22
CRDITOS EM CIRCULAO	13.236.549,83	CONSIGNAOES	47.346,56
CRDITOS A RECEBER	13.142.541,57	DEPSITOS DE DIVERSAS ORIGENS	83.919,55
AGENTES ARRECADADORES	15.103,74	RECURSOS VINCULADOS	88.296,11
ADIANTAMENTOS CONCEDIDOS	78.904,52	RECURSOS ESPECIAIS A LIBERAR	2.566.258,79
REALIZVEL A LONGO PRAZO	153.116.172,50	RESTOS A PAGAR	2.566.258,79
REALIZVEIS - EMPRESAS PBLICAS DEPENDENTES	153.116.172,50	RESTOS A PAGAR - TODOS OS EXERCCIOS	2.566.258,79
DEVEDORES PARA VENDAS COMPROMISSADAS - COHAB	10.059.446,37	VALORES PENDENTES A CURTO PRAZO	17.470.038,25
PROJETOS EM FASE DE DESENVOLVIMENTO	64.184.319,89	OBRIGAOES - EMPRESAS PBLICAS DEPENDENTES	17.470.038,25
TERRENOS DESTINADOS  EDIFICAO URBANA OU URBANIZAO	3.710.893,02	FORNECEDORES	360.315,72
PRESTAOES A RECEBER A LONGO PRAZO	6.480.072,28	OBRIGAOES FISCAIS	2.424.636,08
INVESTIMENTOS - CEASA	0,88	PROVISOES	733.178,67
CRDITOS COM TERCEIROS - EMPRESAS PBLICAS DEPENDENTES	68.534.394,40	REC. P/ SINISTRO, LIQ. ANTECIPADAS E AMORTIZAO EXTRA	6.817,70
OUTROS VALORES A RECEBER	147.045,66	OUTRAS OBRIGAOES	13.945.090,08
ATIVO PERMANENTE OU NO FINANCEIRO	7.739.102,21	PASSIVO PERMANENTE OU NO FINANCEIRO	133.791.788,89
INVESTIMENTO	79.631,89	EXIGVEL A LONGO PRAZO	133.791.788,89
INVESTIMENTOS - EMPRESAS PBLICAS DEPENDENTES	79.631,89	OBRIGAOES A PAGAR	29.925,50
COLIGADAS E CONTROLADAS	339,65	EXIGVEL A LONGO PRAZO - EMPRESAS PBLICAS DEPENDENTES	133.761.863,39
OUTROS INVESTIMENTOS	79.292,24	PROVISO PARA CONTINGNCIAS	308.941,31
IMOBILIZADO	6.077.736,71	PARCELAMENTOS	131.087.671,21
BENS MVEIS E IMVEIS	7.143.612,81	OBRIGAOES TRABALHISTAS	918.031,06
BENS IMVEIS	6.170.094,98	OUTROS EXIGVEIS A LONGO PRAZO	1.447.219,81
BENS MVEIS	973.517,83	ATIVO REAL LQUIDO/PASSIVO REAL A DESCOBERTO	21.691.852,99
DEPRECIAOES, AMORTIZAOES E EXAUSTOES	-1.065.876,10	PATRIMNIO	10.253.009,62
BENS E VALORES EM CIRCULAO	361.929,95	RESERVAS	5.209.625,05
ESTOQUES	361.929,95	LUCROS OU PREJUZOS ACUMULADOS	6.229.218,32
CRDITOS EM CIRCULAO	8.000,00	DE EXERCCIOS ANTERIORES	-2.294.003,09
DEPSITOS REALIZVEIS A CURTO PRAZO	8.000,00	DO EXERCCIO	8.523.221,41
DIFERIDO	1.211.803,66	COMPENSADO	9.507.024,22
COMPENSADO	9.507.024,22	COMPENSAOES PASSIVAS DIVERSAS	9.507.024,22
COMPENSAOES ATIVAS DIVERSAS	9.507.024,22		


Balço Patrimonial - Fundos

GOVERNO DO ESTADO DO ESPÍRITO SANTO
BALANÇO PATRIMONIAL
7 - FUNDOS

EXERCÍCIO: 2008
ANEXO 14 DA LEI 4.320/64

REFERÊNCIA: DEZEMBRO
20/02/2009 FOLHA: 6

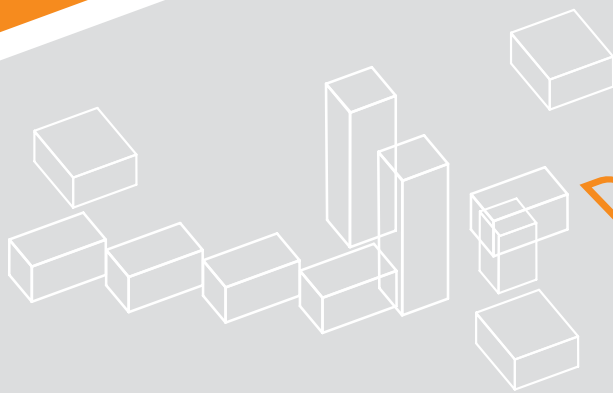
MOVIMENTO DO EXERCÍCIO			
TÍTULOS	R\$	TÍTULOS	R\$
ATIVO	1.396.596.806,82	PASSIVO	1.396.596.806,82
ATIVO FINANCEIRO	460.131.493,21	PASSIVO FINANCEIRO	128.367.842,89
DISPONÍVEL	450.367.388,91	DEPÓSITOS	5.016.298,59
CRÉDITOS EM CIRCULAÇÃO	9.748.840,23	CONSIGNAÇÕES	3.564.190,16
CRÉDITOS A RECEBER	142.423,02	DEPÓSITOS DE DIVERSAS ORIGENS	854.086,06
DEVEDORES - ENTIDADES E AGENTES	9.488.154,34	RECURSOS VINCULADOS	598.022,37
AGENTES ARRECADADORES	50.389,57	RECURSOS ESPECIAIS A LIBERAR	123.145.814,32
ADIANTAMENTOS CONCEDIDOS	67.235,30	RESTOS A PAGAR	123.145.814,32
OUTROS CRÉDITOS	638,00	RESTOS A PAGAR - TODOS OS EXERCÍCIOS	123.145.814,32
REALIZÁVEL A LONGO PRAZO	15.264,07	VALORES PENDENTES A CURTO PRAZO	205.729,98
CRÉDITOS A RECEBER	15.264,07	RECEITAS PENDENTES	205.729,98
ATIVO PERMANENTE OU NÃO FINANCEIRO	254.656.749,04	PASSIVO PERMANENTE OU NÃO FINANCEIRO	233.503.346,76
IMOBILIZADO	170.067.381,13	EXIGÍVEL A LONGO PRAZO	233.503.346,76
BENS MÓVEIS E IMÓVEIS	170.067.381,13	OBRIGAÇÕES A PAGAR	162.505.954,02
BENS IMÓVEIS	78.902.003,78	PROVISÕES MATEMÁTICAS PREVIDENCIÁRIAS	70.997.392,74
BENS MÓVEIS	91.165.377,35	ATIVO REAL LÍQUIDO/PASSIVO REAL A DESCOBERTO	352.917.052,60
BENS E VALORES EM CIRCULAÇÃO	84.432.918,49	PATRIMÔNIO	352.917.052,60
ESTOQUES	84.432.918,49	COMPENSADO	681.808.564,57
CRÉDITOS EM CIRCULAÇÃO	13.945,38	COMPENSAÇÕES PASSIVAS DIVERSAS	681.808.564,57
DEPÓSITOS REALIZÁVEIS A CURTO PRAZO	13.945,38		
REALIZÁVEL A LONGO PRAZO	142.504,04		
CRÉDITOS REALIZÁVEIS A LONGO PRAZO	142.504,04		
CRÉDITOS TRIBUTÁRIOS	142.491,16		
TÍTULOS E VALORES	12,88		
COMPENSADO	681.808.564,57		
COMPENSAÇÕES ATIVAS DIVERSAS	681.808.564,57		



ANEXO

15

Demonstrativos das
Variações Patrimoniais



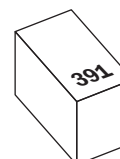
Variação Patrimonial - Consolidado

GOVERNO DO ESTADO DO ESPÍRITO SANTO
VARIÇÃO PATRIMONIAL CONSOLIDADO

EXERCÍCIO: 2008
ANEXO 15 DA LEI 4.320/64

REFERÊNCIA: DEZEMBRO
27/03/2009 FOLHA: 1

MOVIMENTO DO EXERCÍCIO	
VARIAÇÕES ATIVAS	33.031.547.949,35
RECEITAS ORÇAMENTÁRIAS	11.067.450.646,81
RECEITAS CORRENTES	10.785.404.825,23
RECEITA TRIBUTÁRIA	7.728.768.865,91
RECEITA DE CONTRIBUIÇÕES	175.279.302,01
RECEITA PATRIMONIAL	323.703.020,15
RECEITA AGROPECUÁRIA	327.965,37
RECEITA INDUSTRIAL	14.691.819,46
RECEITA DE SERVIÇOS	372.418.375,46
TRANSFERÊNCIAS CORRENTES	2.027.193.369,67
OUTRAS RECEITAS CORRENTES	143.022.107,20
RECEITAS DE CAPITAL	317.172.248,25
OPERAÇÕES DE CRÉDITO	94.521.791,80
ALIENAÇÃO DE BENS	2.975.145,78
AMORTIZAÇÕES	53.456,44
TRANSFERÊNCIAS DE CAPITAL	11.429.377,44
OUTRAS RECEITAS DE CAPITAL	208.192.476,79
DEDUÇÕES DA RECEITA	-885.576.304,29
RECEITAS CORRENTES INTRAORÇAMENTÁRIAS	850.449.877,62
MUTAÇÕES ATIVAS	2.302.303.579,55
AQUISIÇÃO DE BENS IMÓVEIS	118.184.385,89
AQUISIÇÃO DE BENS MÓVEIS	256.167.463,28
BENS DE ESTOQUE	94.678.815,55
OUTROS BENS MÓVEIS	161.488.647,73
AQUISIÇÃO DE TÍTULOS E VALORES	118.485.526,05
INCORPORAÇÕES DE CRÉDITO	1.436.948.974,07
EMPRÉSTIMOS E FINANCIAMENTOS	1.418.526.454,48
ADIANTAMENTOS CONCEDIDOS	17.381.218,83
OUTRAS INCORPORAÇÕES DE CRÉDITOS	1.041.300,76
DESINCORPORAÇÃO DE PASSIVOS	372.517.230,26
AMORTIZAÇÃO DE OPERAÇÃO DE CRÉDITO INTERNA	134.810.076,28
AMORTIZAÇÃO DE OPERAÇÃO DE CRÉDITO EXTERNA	33.685.568,03
JUROS E ENCARGOS DA DÍVIDA INTERNA	135.789.718,27
JUROS E ENCARGOS DA DÍVIDA EXTERNA	8.605.901,40
AMORTIZAÇÃO DE OUTRAS DÍVIDAS	53.977.623,27
OUTRAS DESINCORPORAÇÕES DE PASSIVOS	5.648.343,01
INTERFERÊNCIAS ATIVAS	17.753.115.447,54
TRANSFERÊNCIAS DE BENS E VALORES RECEBIDOS	7.730.196,91
MOVIMENTO DE FUNDOS A DÉBITO	9.072.346.144,30
CORRESPONDÊNCIA DE DÉBITOS INTERNOS	9.002.087.489,37
MOVIMENTO DE FUNDOS PRÓPRIOS	113.247,76
TRANSFERÊNCIA DE PASSIVOS CONCEDIDAS	70.145.407,17
ORDENS DE TRANSFERÊNCIA RECEBIDAS	945.674.988,77
TRANSFERÊNCIAS NO ESTADO	931.493.782,69
OUTRAS ORDENS DE TRANSFERÊNCIA RECEBIDAS	14.181.206,08
SUB-REPASSE RECEBIDO	192.270.651,35
REPASSE RECEBIDO	2.659.514.271,14
REPASSE PREVIDENCIÁRIO RECEBIDO PARA COBERTURA DE DÉFICIT	59.492.674,36
COTA RECEBIDA	4.544.381.056,77
ORDEM DE TRANSFERÊNCIA FINANCEIRA RECEBIDA	271.705.463,94
VARIAÇÕES PASSIVAS	33.031.547.949,35
DESPEZA ORÇAMENTÁRIA	10.192.769.755,90
DESPEAS CORRENTES	7.639.360.643,00
PESSOAL E ENCARGOS SOCIAIS	2.992.823.628,57
JUROS E ENCARGOS DA DÍVIDA	144.537.717,42
OUTRAS DESPEAS CORRENTES	4.501.999.297,01
DESPEAS DE CAPITAL	2.553.409.112,90
INVESTIMENTOS	911.338.169,44
INVERSÕES FINANCEIRAS	1.419.597.675,88
AMORTIZAÇÃO DA DÍVIDA	222.473.267,58
AMORTIZAÇÃO DA DÍVIDA INTERNA	134.810.076,28
AMORTIZAÇÃO DA DÍVIDA EXTERNA	33.685.568,03
AMORTIZAÇÃO DE OUTRAS DÍVIDAS	53.977.623,27
MUTAÇÕES PASSIVAS	525.361.662,90
DESINCORPORAÇÃO DE ATIVOS	430.839.871,10
ALIENAÇÃO DE BENS MÓVEIS	129.855.833,91
LIQUIDAÇÃO DE CRÉDITOS	300.984.037,19
INCORPORAÇÃO DE PASSIVOS	94.521.791,80
OPERAÇÕES DE CRÉDITO - EM CONTRATOS	94.521.791,80
INCORPORAÇÃO DA DÍVIDA INTERNA	25.055.438,17
INCORPORAÇÃO DA DÍVIDA EXTERNA	69.466.353,63
INTERFERÊNCIAS PASSIVAS	17.752.464.324,58
TRANSFERÊNCIAS DE BENS E VALORES CONCEDIDOS	7.046.644,96
MOVIMENTO DE FUNDOS A CRÉDITO	9.072.378.573,29
CORRESPONDÊNCIA DE DÉBITOS INTERNOS	9.002.087.489,37
MOVIMENTO DE FUNDOS PRÓPRIOS	145.676,75
TRANSFERÊNCIAS DE PASSIVOS RECEBIDAS	70.145.407,17
ORDEM DE TRANSFERÊNCIAS CONCEDIDAS	945.674.988,77
TRANSFERÊNCIAS NO ESTADO	931.493.782,69
OUTRAS ORDENS DE TRANSFERÊNCIA CONCEDIDAS	14.181.206,08
SUB-REPASSE CONCEDIDO	192.270.651,35
REPASSE CONCEDIDO	2.659.514.271,14
REPASSE PREVIDENCIÁRIO CONCEDIDO PARA COBERTURA DE DÉFICIT	59.492.674,36
COTA CONCEDIDA	4.544.381.056,77
ORDEM DE TRANSFERÊNCIA FINANCEIRA CONCEDIDA	271.705.463,94
DECRÉSCIMOS PATRIMONIAIS	3.644.591.527,10
DESINCORPORAÇÃO DE ATIVOS	1.490.961.442,41
BAIXA DE BENS IMÓVEIS	13.927.516,06
BAIXA DE BENS MÓVEIS	234.343.106,83
BENS DE ESTOQUE	202.299.491,45
OUTROS BENS MÓVEIS	32.043.615,38
BAIXA DE TÍTULOS E VALORES	310.025,71
BAIXA DE DIREITOS	1.242.082.148,55
BAIXA DE INVESTIMENTOS POR TRANSFERÊNCIA PARA OUTRA UG	298.645,26
AJUSTES DE BENS VALORES E CRÉDITOS	944.794.974,41
DESVALORIZAÇÃO DE BENS	36.949,38
DESVALORIZAÇÃO DE TÍTULOS E VALORES	944.094.347,98
AJUSTES DE CRÉDITOS	663.677,05
INCORPORAÇÃO DE OBRIGAÇÕES	691.692.853,07
INCORPORAÇÃO DE OBRIGAÇÕES DE PEQUENO VALOR	9.524.141,07



MOVIMENTO DO EXERCÍCIO

ACRÉSCIMOS PATRIMONIAIS	1.908.678.275,45	INCORPORAÇÃO DE PRECATÓRIOS	545.571.630,83
INCORPORAÇÃO DE BENS IMÓVEIS	212.172.984,99	INCORPORAÇÃO DE OBRIGAÇÕES TRIBUTÁRIAS	1.060.704,55
INCORPORAÇÃO DE BENS MÓVEIS	232.738.492,08	TRANSFERÊNCIA DE PRECATÓRIOS RECEBIDA	72.065.662,53
BENS DE ESTOQUE	125.149.968,05	OUTRAS INCORPORAÇÕES DE OBRIGAÇÕES	63.470.714,09
OUTROS BENS MÓVEIS	107.588.524,03	AJUSTES DE OBRIGAÇÕES	517.142.257,21
INCORPORAÇÃO DE DIREITOS	945.715.212,95	ATUALIZAÇÃO DE OBRIGAÇÕES INTERNAS	379.067.267,75
REAVALIAÇÕES DE BENS	153.684.430,25	ATUALIZAÇÃO FINANCEIRA E NÃO FINANCEIRA	243.299.029,55
AJUSTES DE CRÉDITOS	34.526.078,95	JUROS E ENCARGOS DA DÍVIDA INTERNA	135.768.238,20
DESINCORPORAÇÃO DE OBRIGAÇÕES	265.586.130,34	ATUALIZAÇÃO DE OBRIGAÇÕES EXTERNAS	119.480.370,55
DESINCORPORAÇÃO DE DÍVIDA INTERNA E EXTERNA - EM CONTRATOS	2.329,27	VARIAÇÃO CAMBIAL DA DÍVIDA EXTERNA	110.874.469,15
DESINCORPORAÇÃO DE OBRIGAÇÕES DE PEQUENO VALOR	9.564.123,33	JUROS E ENCARGOS DA DÍVIDA EXTERNA	8.605.901,40
DESINCORPORAÇÃO DE PRECATÓRIOS	27.470.352,34	ATUALIZAÇÃO DE PRECATÓRIOS	18.594.618,91
TRANSFERÊNCIA DE PRECATÓRIOS RECEBIDA	72.065.662,53	RESULTADO PATRIMONIAL	916.360.678,87
OUTRAS DESINCORPORAÇÕES DE OBRIGAÇÕES	156.483.662,87	RESULTADO PATRIMONIAL	916.360.678,87
AJUSTES DE OBRIGAÇÕES	63.956.300,63	RESULTADO PATRIMONIAL	916.360.678,87
ATUALIZAÇÃO DE DÍVIDA INTERNA	25.740.048,72		
ATUALIZAÇÃO DE DÍVIDA EXTERNA	38.216.251,91		
INCORPORAÇÃO DE INVESTIMENTOS PARA TRANSFERÊNCIA OUTRA UG	298.645,26		

Variação Patrimonial - Administração Direta

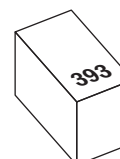
GOVERNO DO ESTADO DO ESPÍRITO SANTO
VARIÇÃO PATRIMONIAL
1 - DIRETA

EXERCÍCIO: 2008
ANEXO 15 DA LEI 4.320/64

REFERÊNCIA: DEZEMBRO
27/03/2009 FOLHA: 1

MOVIMENTO DO EXERCÍCIO

VARIAÇÕES ATIVAS	29.300.774.807,66	VARIAÇÕES PASSIVAS	29.300.774.807,66
RECEITAS ORÇAMENTÁRIAS	9.407.716.719,95	DESPESA ORÇAMENTÁRIA	7.384.315.468,61
RECEITAS CORRENTES	9.976.716.423,95	DESPESAS CORRENTES	5.267.326.883,42
RECEITA TRIBUTÁRIA	7.617.799.757,04	PESSOAL E ENCARGOS SOCIAIS	2.436.523.223,47
RECEITA DE CONTRIBUIÇÕES	124.141,61	JUROS E ENCARGOS DA DÍVIDA	144.537.717,42
RECEITA PATRIMONIAL	253.873.881,40	OUTRAS DESPESAS CORRENTES	2.686.265.942,53
RECEITA DE SERVIÇOS	367.345,72	DESPESAS DE CAPITAL	2.116.988.585,19
TRANSFERÊNCIAS CORRENTES	2.003.804.517,60	INVESTIMENTOS	475.405.141,73
OUTRAS RECEITAS CORRENTES	100.746.780,58	INVERSÕES FINANCEIRAS	1.419.110.175,88
RECEITAS DE CAPITAL	316.576.600,29	AMORTIZAÇÃO DA DÍVIDA	222.473.267,58
OPERAÇÕES DE CRÉDITO	94.521.791,80	AMORTIZAÇÃO DA DÍVIDA INTERNA	134.810.076,28
ALIENAÇÃO DE BENS	2.779.307,82	AMORTIZAÇÃO DA DÍVIDA EXTERNA	33.685.568,03
AMORTIZAÇÕES	53.456,44	AMORTIZAÇÃO DE OUTRAS DÍVIDAS	53.977.623,27
TRANSFERÊNCIAS DE CAPITAL	11.029.567,44	MUTAÇÕES PASSIVAS	391.447.003,58
OUTRAS RECEITAS DE CAPITAL	208.192.476,79	DESINCORPORAÇÃO DE ATIVOS	296.925.211,78
DEDUÇÕES DA RECEITA	-885.576.304,29	ALIENAÇÃO DE BENS MÓVEIS	331.085,69
MUTAÇÕES ATIVAS	2.082.065.060,34	LIQUIDAÇÃO DE CRÉDITOS	296.594.126,09
AQUISIÇÃO DE BENS IMÓVEIS	89.968.809,49	INCORPORAÇÃO DE PASSIVOS	94.521.791,80
AQUISIÇÃO DE BENS MÓVEIS	75.352.950,06	OPERAÇÕES DE CRÉDITO - EM CONTRATOS	94.521.791,80
BENS DE ESTOQUE	32.682.725,31	INCORPORAÇÃO DA DÍVIDA INTERNA	25.055.438,17
OUTROS BENS MÓVEIS	42.670.224,75	INCORPORAÇÃO DA DÍVIDA EXTERNA	69.466.353,63
AQUISIÇÃO DE TÍTULOS E VALORES	118.485.526,05	INTERFERÊNCIAS PASSIVAS	17.513.260.391,53
INCORPORAÇÕES DE CRÉDITO	1.431.388.887,49	TRANSFERÊNCIAS DE BENS E VALORES CONCEDIDOS	6.014.517,96
EMPRÉSTIMOS E FINANCIAMENTOS	1.418.526.454,48	MOVIMENTO DE FUNDOS A CRÉDITO	9.071.884.761,03
ADIANTAMENTOS CONCEDIDOS	12.862.433,01	CORRESPONDÊNCIA DE DÉBITOS INTERNOS	9.001.634.101,61
DESINCORPORAÇÃO DE PASSIVOS	366.868.887,25	MOVIMENTO DE FUNDOS PRÓPRIOS	105.252,25
AMORTIZAÇÃO DE OPERAÇÃO DE CRÉDITO INTERNA	134.810.076,28	TRANSFERÊNCIAS DE PASSIVOS RECEBIDAS	70.145.407,17
AMORTIZAÇÃO DE OPERAÇÃO DE CRÉDITO EXTERNA	33.685.568,03	ORDEM DE TRANSFERÊNCIAS CONCEDIDAS	945.674.988,77
JUROS E ENCARGOS DA DÍVIDA INTERNA	135.789.718,27	TRANSFERÊNCIAS NO ESTADO	931.493.782,69
JUROS E ENCARGOS DA DÍVIDA EXTERNA	8.605.901,40	OUTRAS ORDENS DE TRANSFERÊNCIA CONCEDIDAS	14.181.206,08
AMORTIZAÇÃO DE OUTRAS DÍVIDAS	53.977.623,27	SUB-REPASSE CONCEDIDO	49.068.889,64
INTERFERÊNCIAS ATIVAS	16.282.261.873,72	REPASSE CONCEDIDO	2.658.800.050,09
TRANSFERÊNCIAS DE BENS E VALORES RECEBIDOS	7.727.830,88	REPASSE PREVIDENCIÁRIO CONCEDIDO PARA COBERTURA DE DÉFICIT	59.492.674,36
MOVIMENTO DE FUNDOS A DÉBITO	9.052.453.134,48	COTA CONCEDIDA	4.517.180.655,45
CORRESPONDÊNCIA DE DÉBITOS INTERNOS	8.992.177.337,04	ORDEM DE TRANSFERÊNCIA FINANCEIRA CONCEDIDA	205.143.854,23
MOVIMENTO DE FUNDOS PRÓPRIOS	100.547,76	DECRÉSCIMOS PATRIMONIAIS	2.721.876.226,71
TRANSFERÊNCIAS DE PASSIVOS CONCEDIDAS	60.175.249,68	DESINCORPORAÇÃO DE ATIVOS	1.361.538.372,69
ORDENS DE TRANSFERÊNCIAS RECEBIDAS	945.674.988,77	BAIXA DE BENS IMÓVEIS	5.123.714,31
TRANSFERÊNCIAS NO ESTADO	931.493.782,69	BAIXA DE BENS MÓVEIS	129.919.152,18
OUTRAS ORDENS DE TRANSFERÊNCIA RECEBIDAS	14.181.206,08	BENS DE ESTOQUE	98.956.842,83
SUB-REPASSE RECEBIDO	21.143.340,80	OUTROS BENS MÓVEIS	30.962.309,35
REPASSE RECEBIDO	2.618.758.403,03	BAIXA DE TÍTULOS E VALORES	310.023,77
COTA RECEBIDA	3.490.539.477,14	BAIXA DE DIREITOS	1.225.886.837,17
ORDEM DE TRANSFERÊNCIA FINANCEIRA RECEBIDA	145.964.698,62	BAIXA DE INVESTIMENTOS POR TRANSFERÊNCIA PARA OUTRA UG	298.645,26
ACRÉSCIMOS PATRIMONIAIS	1.528.731.153,65	AJUSTES DE BENS VALORES E CRÉDITOS	651.385.400,39
INCORPORAÇÃO DE BENS IMÓVEIS	211.052.897,37	DESVALORIZAÇÃO DE BENS	33.677,00
INCORPORAÇÃO DE BENS MÓVEIS	117.272.080,21	DESVALORIZAÇÃO DE TÍTULOS E VALORES	650.688.046,34
BENS DE ESTOQUE	36.416.963,67	AJUSTES DE CRÉDITOS	663.677,05
OUTROS BENS MÓVEIS	80.855.116,54	INCORPORAÇÃO DE OBRIGAÇÕES	205.906.733,98
INCORPORAÇÃO DE DIREITOS	924.788.672,47	INCORPORAÇÃO DE OBRIGAÇÕES DE PEQUENO VALOR	6.961.650,17



MOVIMENTO DO EXERCÍCIO

REAVLIAÇÕES DE BENS	2.835.340,16
AJUSTES DE CRÉDITOS	34.459.076,42
DESINCORPORAÇÃO DE OBRIGAÇÕES	174.068.141,13
DESINCORPORAÇÃO DA DÍVIDA INTERNA E EXTERNA - EM CONTRATOS	2.329,27
DESINCORPORAÇÃO DE OBRIGAÇÕES DE PEQUENO VALOR	6.961.650,17
DESINCORPORAÇÃO DE PRECATÓRIOS	21.070.013,63
TRANSFERÊNCIAS DE PRECATÓRIOS RECEBIDA	72.065.662,53
OUTRAS DESINCORPORAÇÕES DE OBRIGAÇÕES	73.968.485,53
AJUSTES DE OBRIGAÇÕES	63.956.300,63
ATUALIZAÇÃO DE DÍVIDA INTERNA	25.740.048,72
ATUALIZAÇÃO DE DÍVIDA EXTERNA	38.216.251,91
INCORPORAÇÃO DE INVESTIMENTOS PARA TRANSFERÊNCIA OUTRA UG	298.645,26

INCORPORAÇÃO DE PRECATÓRIOS	197.826.593,46
INCORPORAÇÃO DE OBRIGAÇÕES TRIBUTÁRIAS	1.060.704,55
OUTRAS INCORPORAÇÕES DE OBRIGAÇÕES	57.785,80
AJUSTES DE OBRIGAÇÕES	503.045.719,65
ATUALIZAÇÃO DE OBRIGAÇÕES INTERNAS	379.067.267,75
ATUALIZAÇÃO FINANCEIRA E NÃO FINANCEIRA	243.299.029,55
JUROS E ENCARGOS DA DÍVIDA INTERNA	135.768.238,20
ATUALIZAÇÃO DE OBRIGAÇÕES EXTERNAS	119.480.370,55
VARIAÇÃO CAMBIAL DA DÍVIDA EXTERNA	110.874.469,15
JUROS E ENCARGOS DA DÍVIDA EXTERNA	8.605.901,40
ATUALIZAÇÃO DE PRECATÓRIOS	4.498.081,35
RESULTADO PATRIMONIAL	1.289.875.717,23
RESULTADO PATRIMONIAL	1.289.875.717,23
RESULTADO PATRIMONIAL	1.289.875.717,23

Varição Patrimonial - Fundos

GOVERNO DO ESTADO DO ESPÍRITO SANTO
VARIÇÃO PATRIMONIAL
7 - FUNDOS

EXERCÍCIO: 2008
ANEXO 15 DA LEI 4.320/64

REFERÊNCIA: DEZEMBRO
27/03/2009 FOLHA: 3

MOVIMENTO DO EXERCÍCIO

VARIAÇÕES ATIVAS	2.773.123.856,93	VARIAÇÕES PASSIVAS	2.773.123.856,93
RECEITAS ORÇAMENTÁRIAS	1.452.441.085,08	DESPESA ORÇAMENTÁRIA	2.102.767.102,14
RECEITAS CORRENTES	636.200.278,69	DESPESAS CORRENTES	2.005.042.887,15
RECEITA TRIBUTÁRIA	41.083.119,24	PESSOAL E ENCARGOS SOCIAIS	355.505.338,36
RECEITA DE CONTRIBUIÇÕES	175.003.188,29	OUTRAS DESPESAS CORRENTES	1.649.537.548,79
RECEITA PATRIMONIAL	46.785.186,45	DESPESAS DE CAPITAL	97.724.214,99
RECEITA DE SERVIÇOS	352.459.016,89	INVESTIMENTOS	97.724.214,99
TRANSFERÊNCIAS CORRENTES	9.746.686,93	MUTAÇÕES PASSIVAS	132.460.017,08
OUTRAS RECEITAS CORRENTES	11.123.080,89	DESINCORPORAÇÃO DE ATIVOS	132.460.017,08
RECEITAS CORRENTES INTRAORÇAMENTÁRIAS	816.240.806,39	ALIENAÇÃO DE BENS MÓVEIS	129.524.748,22
MUTAÇÕES ATIVAS	187.291.312,87	LIQUIDAÇÃO DE CRÉDITOS	2.935.268,86
AQUISIÇÃO DE BENS IMÓVEIS	18.988.995,07	INTERFERÊNCIAS PASSIVAS	213.587.815,88
AQUISIÇÃO DE BENS MÓVEIS	161.335.161,32	MOVIMENTO DE FUNDOS A CRÉDITO	423.584,17
BENS DE ESTOQUE	52.964.025,50	CORRESPONDÊNCIA DE DÉBITOS INTERNOS	408.895,29
OUTROS BENS MÓVEIS	108.371.135,82	MOVIMENTO DE FUNDOS PRÓPRIOS	14.688,88
INCORPORAÇÕES DE CRÉDITO	2.935.268,86	SUB-REPASSE CONCEDIDO	143.039.838,39
ADIANTAMENTOS CONCEDIDOS	2.935.268,86	COTA CONCEDIDA	3.562.783,61
DESINCORPORAÇÃO DE PASSIVOS	4.031.887,62	ORDEM DE TRANSFERÊNCIA FINANCEIRA CONCEDIDA	66.561.609,71
OUTRAS DESINCORPORAÇÕES DE PASSIVOS	4.031.887,62	DECRÊSCIMOS PATRIMONIAIS	323.578.066,31
INTERFERÊNCIAS ATIVAS	984.671.665,35	DESINCORPORAÇÃO DE ATIVOS	97.758.707,40
MOVIMENTO DE FUNDOS A DÉBITO	6.745.133,38	BAIXA DE BENS IMÓVEIS	379.596,29
CORRESPONDÊNCIA DE DÉBITOS INTERNOS	6.737.794,74	BAIXA DE BENS MÓVEIS	81.604.431,64
TRANSFERÊNCIA DE PASSIVOS CONCEDIDA	7.338,64	BENS DE ESTOQUE	81.219.606,01
SUB-REPASSE RECEBIDO	127.052.918,34	OUTROS BENS MÓVEIS	384.825,63
REPASSE RECEBIDO	157.349,89	BAIXA DE TÍTULOS E VALORES	1,94
REPASSE PREVIDENCIÁRIO RECEBIDO PARA COBERTURA DE DÉFICIT	59.492.674,36	BAIXA DE DIREITOS	15.774.677,53
COTA RECEBIDA	720.197.185,38	INCORPORAÇÃO DE OBRIGAÇÕES	217.206.594,43
ORDEM DE TRANSFERÊNCIA FINANCEIRA RECEBIDA	71.026.404,00	INCORPORAÇÃO DE PRECATÓRIOS	117.202.661,30
ACRÊSCIMOS PATRIMONIAIS	148.719.793,63	TRANSFERÊNCIA DE PRECATÓRIOS RECEBIDA	36.600.510,90
INCORPORAÇÃO DE BENS MÓVEIS	99.120.595,64	OUTRAS INCORPORAÇÕES DE OBRIGAÇÕES	63.403.422,23
BENS DE ESTOQUE	84.447.720,21	AJUSTES DE OBRIGAÇÕES	8.612.764,48
OUTROS BENS MÓVEIS	14.672.875,43	ATUALIZAÇÃO DE PRECATÓRIOS	8.612.764,48
INCORPORAÇÃO DE DIREITOS	20.844.199,24	RESULTADO PATRIMONIAL	730.855,52
DESINCORPORAÇÃO DE OBRIGAÇÕES	28.754.998,75	RESULTADO PATRIMONIAL	730.855,52
DESINCORPORAÇÃO DE OBRIGAÇÕES DE PEQUENO VALOR	39.982,26	RESULTADO PATRIMONIAL	730.855,52
DESINCORPORAÇÃO DE PRECATÓRIOS	6.347.589,09		
OUTRAS DESINCORPORAÇÕES DE OBRIGAÇÕES	22.367.427,40		

Variação Patrimonial - Autarquia

GOVERNO DO ESTADO DO ESPÍRITO SANTO
 VARIAÇÃO PATRIMONIAL
 3 - AUTARQUIA

EXERCÍCIO: 2008
 ANEXO 15 DA LEI 4.320/64

REFERÊNCIA: DEZEMBRO
 27/03/2009 FOLHA: 4

MOVIMENTO DO EXERCÍCIO

VARIAÇÕES ATIVAS	923.348.038,03	VARIAÇÕES PASSIVAS	923.348.038,03
RECEITAS ORÇAMENTÁRIAS	197.034.392,17	DESPESA ORÇAMENTÁRIA	677.807.421,29
RECEITAS CORRENTES	162.229.672,98	DESPESAS CORRENTES	350.158.517,36
RECEITA TRIBUTÁRIA	64.753.568,19	PESSOAL E ENCARGOS SOCIAIS	192.532.685,07
RECEITA DE CONTRIBUIÇÕES	151.972,11	OUTRAS DESPESAS CORRENTES	157.625.832,29
RECEITA PATRIMONIAL	22.328.514,74	DESPESAS DE CAPITAL	327.648.903,93
RECEITA AGROPECUÁRIA	327.965,37	INVESTIMENTOS	327.161.403,93
RECEITA INDUSTRIAL	14.691.819,46	INVERSÕES FINANCEIRAS	487.500,00
RECEITA DE SERVIÇOS	19.592.012,85	MUTAÇÕES PASSIVAS	1.454.642,24
TRANSFERÊNCIAS CORRENTES	9.417.030,08	DESINCORPORAÇÃO DE ATIVOS	1.454.642,24
OUTRAS RECEITAS CORRENTES	30.966.790,18	LIQUIDAÇÃO DE CRÉDITOS	1.454.642,24
RECEITAS DE CAPITAL	595.647,96	INTERFERÊNCIAS PASSIVAS	25.597.409,50
ALIENAÇÃO DE BENS	195.837,96	TRANSFERÊNCIAS DE BENS E VALORES CONCEDIDOS	1.032.127,00
TRANSFERÊNCIAS DE CAPITAL	399.810,00	MOVIMENTO DE FUNDOS A CRÉDITO	62.610,26
RECEITAS CORRENTES INTRAORÇAMENTÁRIAS	34.209.071,23	CORRESPONDÊNCIA DE DÉBITOS INTERNOS	44.492,47
MUTAÇÕES ATIVAS	30.143.460,88	MOVIMENTO DE FUNDOS PRÓPRIOS	18.117,79
AQUISIÇÃO DE BENS IMÓVEIS	7.995.240,40	SUB-REPASSE CONCEDIDO	161.387,00
AQUISIÇÃO DE BENS MÓVEIS	18.948.248,13	REPASSE CONCEDIDO	703.667,53
BENS DE ESTOQUE	8.697.872,19	COTA CONCEDIDA	23.637.617,71
OUTROS BENS MÓVEIS	10.250.375,94	DECRÉSCIMOS PATRIMONIAIS	597.856.971,22
INCORPORAÇÕES DE CRÉDITO	1.583.516,96	DESINCORPORAÇÃO DE ATIVOS	30.563.296,24
ADIANTAMENTOS CONCEDIDOS	1.583.516,96	BAIXA DE BENS IMÓVEIS	8.424.205,46
DESINCORPORAÇÃO DE PASSIVOS	1.616.455,39	BAIXA DE BENS MÓVEIS	21.790.190,17
OUTRAS DESINCORPORAÇÕES DE PASSIVOS	1.616.455,39	BENS DE ESTOQUE	21.093.709,77
INTERFERÊNCIAS ATIVAS	467.308.736,45	OUTROS BENS MÓVEIS	696.480,40
TRANSFERÊNCIAS DE BENS E VALORES RECEBIDOS	2.366,03	BAIXA DE DIREITOS	348.900,61
MOVIMENTO DE FUNDOS A DÉBITO	13.085.024,90	AJUSTES DE BENS, VALORES E CRÉDITOS	293.409.574,02
CORRESPONDÊNCIA DE DÉBITOS INTERNOS	3.169.854,21	DESVALORIZAÇÃO DE BENS	3.272,38
MOVIMENTO DE FUNDOS PRÓPRIOS	12.700,00	DESVALORIZAÇÃO DE TÍTULOS E VALORES	293.406.301,64
TRANSFERÊNCIA DE PASSIVOS CONCEDIDA	9.902.470,69	INCORPORAÇÃO DE OBRIGAÇÕES	268.400.327,88
SUB-REPASSE RECEBIDO	44.073.855,89	INCORPORAÇÃO DE OBRIGAÇÕES DE PEQUENO VALOR	2.392.800,18
REPASSE RECEBIDO	40.490.865,22	INCORPORAÇÃO DE PRECATÓRIOS	230.542.376,07
COTA RECEBIDA	315.542.921,02	TRANSFERÊNCIA DA PRECATÓRIOS RECEBIDA	35.465.151,63
ORDEM DE TRANSFERÊNCIA FINANCEIRA RECEBIDA	54.113.703,39	AJUSTES DE OBRIGAÇÕES	5.483.773,08
ACRÉSCIMOS PATRIMONIAIS	228.861.448,53	ATUALIZAÇÃO DE PRECATÓRIOS	5.483.773,08
INCORPORAÇÃO DE BENS IMÓVEIS	1.120.087,62	RESULTADO PATRIMONIAL	-379.368.406,22
INCORPORAÇÃO DE BENS MÓVEIS	15.290.191,92	RESULTADO PATRIMONIAL	-379.368.406,22
BENS DE ESTOQUE	3.836.388,46	RESULTADO PATRIMONIAL	-379.368.406,22
OUTROS BENS MÓVEIS	11.453.803,46		
INCORPORAÇÃO DE DIREITOS	10.608,00		
REAVALIAÇÕES DE BENS	150.849.090,09		
DESINCORPORAÇÃO DE OBRIGAÇÕES	61.591.470,90		
DESINCORPORAÇÕES DE OBRIGAÇÕES DE PEQUENO VALOR	2.392.800,18		
DESINCORPORAÇÕES DE PRECATÓRIOS	52.749,62		
OUTRAS DESINCORPORAÇÕES DE OBRIGAÇÕES	59.145.921,10		

Variação Patrimonial - Fundação

GOVERNO DO ESTADO DO ESPÍRITO SANTO
VARIAÇÃO PATRIMONIAL
4 - FUNDAÇÃO

EXERCÍCIO: 2008
ANEXO 15 DA LEI 4.320/64

REFERÊNCIA: DEZEMBRO
27/03/2009 FOLHA: 5

MOVIMENTO DO EXERCÍCIO

VARIAÇÕES ATIVAS	10.116.500,27	VARIAÇÕES PASSIVAS	10.116.500,27
RECEITAS ORÇAMENTÁRIAS	4.922.976,51	DESPESA ORÇAMENTÁRIA	4.242.020,25
RECEITAS CORRENTES	4.922.976,51	DESPESAS CORRENTES	2.895.352,75
RECEITA PATRIMONIAL	527.824,78	PESSOAL E ENCARGOS SOCIAIS	813.596,73
TRANSFERÊNCIAS CORRENTES	4.225.135,06	OUTRAS DESPESAS CORRENTES	2.081.756,02
OUTRAS RECEITAS CORRENTES	170.016,67	DESPESAS DE CAPITAL	1.346.667,50
MUTAÇÕES ATIVAS	242.091,46	INVESTIMENTOS	1.346.667,50
AQUISIÇÃO DE BENS MÓVEIS	242.091,46	INTERFERÊNCIAS PASSIVAS	11.089,84
BENS DE ESTOQUE	129.707,46	SUB-REPASSE CONCEDIDO	536,32
OUTROS BENS MÓVEIS	112.384,00	REPASSE CONCEDIDO	10.553,52
INTERFERÊNCIAS ATIVAS	3.764.566,03	DECRÉSCIMOS PATRIMONIAIS	718.990,75
MOVIMENTO DE FUNDOS A DÉBITO	61.027,54	DESINCORPORAÇÃO DE ATIVOS	718.990,75
CORRESPONDÊNCIA DE DÉBITOS INTERNOS	679,38	BAIXA DE BENS MÓVEIS	718.990,75
TRANSFERÊNCIA DE PASSIVOS CONCEDIDA	60.348,16	BENS DE ESTOQUE	718.990,75
COTA RECEBIDA	3.497.877,30	RESULTADO PATRIMONIAL	5.144.399,43
ORDEM DE TRANSFERÊNCIA FINANCEIRA RECEBIDA	205.661,19	RESULTADO PATRIMONIAL	5.144.399,43
ACRÉSCIMOS PATRIMONIAIS	1.186.866,27	RESULTADO PATRIMONIAL	5.144.399,43
INCORPORAÇÃO DE BENS MÓVEIS	1.045.274,77		
BENS DE ESTOQUE	448.489,17		
OUTROS BENS MÓVEIS	596.785,60		
DESINCORPORAÇÃO DE OBRIGAÇÕES	141.591,50		
OUTRAS DESINCORPORAÇÕES DE OBRIGAÇÕES	141.591,50		

Variação Patrimonial - Empresa Pública

GOVERNO DO ESTADO DO ESPÍRITO SANTO
VARIAÇÃO PATRIMONIAL
5 - EMPRESA PÚBLICA

EXERCÍCIO: 2008
ANEXO 15 DA LEI 4.320/64

REFERÊNCIA: DEZEMBRO
27/03/2009 FOLHA: 6

MOVIMENTO DO EXERCÍCIO

VARIAÇÕES ATIVAS	24.184.746,46	VARIAÇÕES PASSIVAS	24.184.746,46
RECEITAS ORÇAMENTÁRIAS	5.335.473,10	DESPESA ORÇAMENTÁRIA	23.637.743,61
RECEITAS CORRENTES	5.335.473,10	DESPESAS CORRENTES	13.937.002,32
RECEITA TRIBUTÁRIA	5.132.421,44	PESSOAL E ENCARGOS SOCIAIS	7.448.784,94
RECEITA PATRIMONIAL	187.612,78	OUTRAS DESPESAS CORRENTES	6.488.217,38
OUTRAS RECEITAS CORRENTES	15.438,88	DESPESAS DE CAPITAL	9.700.741,29
MUTAÇÕES ATIVAS	2.561.654,00	INVESTIMENTOS	9.700.741,29
AQUISIÇÃO DE BENS IMÓVEIS	1.231.340,93	INTERFERÊNCIAS PASSIVAS	7.617,83
AQUISIÇÃO DE BENS MÓVEIS	289.012,31	MOVIMENTO DE FUNDOS A CRÉDITO	7.617,83
BENS DE ESTOQUE	204.485,09	MOVIMENTO DE FUNDOS PRÓPRIOS	7.617,83
OUTROS BENS MÓVEIS	84.527,22	DECRÉSCIMOS PATRIMONIAIS	561.272,11
INCORPORAÇÕES DE CRÉDITO	1.041.300,76	DESINCORPORAÇÃO DE ATIVOS	382.075,33
OUTRAS INCORPORAÇÕES DE CRÉDITOS	1.041.300,76	BAIXA DE BENS MÓVEIS	310.342,09
INTERFERÊNCIAS ATIVAS	15.108.605,99	BENS DE ESTOQUE	310.342,09
MOVIMENTO DE FUNDOS A DÉBITO	1.824,00	BAIXA DE DIREITOS	71.733,24
CORRESPONDÊNCIA DE DÉBITOS INTERNOS	1.824,00	INCORPORAÇÃO DE OBRIGAÇÕES	179.196,78
SUB-REPASSE RECEBIDO	536,32	INCORPORAÇÃO DE OBRIGAÇÕES DE PEQUENO VALOR	169.690,72
REPASSE RECEBIDO	107.653,00	OUTRAS INCORPORAÇÕES DE OBRIGAÇÕES	9.506,06
COTA RECEBIDA	14.603.595,93	RESULTADO PATRIMONIAL	-21.887,09
ORDEM DE TRANSFERÊNCIA FINANCEIRA RECEBIDA	394.996,74	RESULTADO PATRIMONIAL	-21.887,09
ACRÉSCIMOS PATRIMONIAIS	1.179.013,37	RESULTADO PATRIMONIAL	-21.887,09
INCORPORAÇÃO DE BENS MÓVEIS	10.349,54		
BENS DE ESTOQUE	406,54		
OUTROS BENS MÓVEIS	9.943,00		
INCORPORAÇÃO DE DIREITOS	71.733,24		
AJUSTES DE CRÉDITOS	67.002,53		
DESINCORPORAÇÃO DE OBRIGAÇÕES	1.029.928,06		
DESINCORPORAÇÃO DE OBRIGAÇÕES DE PEQUENO VALOR	169.690,72		
OUTRAS DESINCORPORAÇÕES DE OBRIGAÇÕES	860.237,34		

Variação Patrimonial - Consolidado

Excluídas as Operações Intragovernamentais

GOVERNO DO ESTADO DO ESPÍRITO SANTO
 VARIAÇÃO PATRIMONIAL CONSOLIDADO
 EXCLUÍDAS AS OPERAÇÕES INTRAGOVERNAMENTAIS

EXERCÍCIO: 2008
 ANEXO 15 DA LEI 4.320/64

REFERÊNCIA: DEZEMBRO
 27/03/2009 FOLHA: 1

MOVIMENTO DO EXERCÍCIO

VARIAÇÕES ATIVAS	32.189.404.867,49
RECEITAS ORÇAMENTÁRIAS	10.225.307.564,95
RECEITAS CORRENTES	10.785.404.825,23
RECEITA TRIBUTÁRIA	7.728.768.865,91
RECEITA DE CONTRIBUIÇÕES	175.279.302,01
RECEITA PATRIMONIAL	323.703.020,15
RECEITA AGROPECUÁRIA	327.965,37
RECEITA INDUSTRIAL	14.691.819,46
RECEITA DE SERVIÇOS	372.418.375,46
TRANSFERÊNCIAS CORRENTES	2.027.193.369,67
OUTRAS RECEITAS CORRENTES	143.022.107,20
RECEITAS DE CAPITAL	317.172.248,25
OPERAÇÕES DE CRÉDITO	94.521.791,80
ALIENAÇÃO DE BENS	2.975.145,78
AMORTIZAÇÕES	53.456,44
TRANSFERÊNCIAS DE CAPITAL	11.429.377,44
OUTRAS RECEITAS DE CAPITAL	208.192.476,79
DEDUÇÕES DA RECEITA	-885.576.304,29
RECEITAS CORRENTES INTRAORÇAMENTÁRIAS	8.306.795,76
MUTAÇÕES ATIVAS	2.302.303.579,55
AQUISIÇÃO DE BENS IMÓVEIS	118.184.385,89
AQUISIÇÃO DE BENS MÓVEIS	256.167.463,28
BENS DE ESTOQUE	94.678.815,55
OUTROS BENS MÓVEIS	161.488.647,73
AQUISIÇÃO DE TÍTULOS E VALORES	118.485.526,05
INCORPORAÇÕES DE CRÉDITO	1.436.948.974,07
EMPRÉSTIMOS E FINANCIAMENTOS	1.418.526.454,48
ADIANTAMENTOS CONCEDIDOS	17.381.218,83
OUTRAS INCORPORAÇÕES DE CRÉDITOS	1.041.300,76
DESINCORPORAÇÃO DE PASSIVOS	372.517.230,26
AMORTIZAÇÃO OPERAÇÃO DE CRÉDITO INTERNA	134.810.076,28
AMORTIZAÇÃO OPERAÇÃO DE CRÉDITO EXTERNA	33.685.568,03
JUROS E ENCARGOS DA DÍVIDA INTERNA	135.789.718,27
JUROS E ENCARGOS DA DÍVIDA EXTERNA	8.605.901,40
AMORTIZAÇÃO DE OUTRAS DÍVIDAS	53.977.623,27
OUTRAS DESINCORPORAÇÕES DE PASSIVOS	5.648.343,01
INTERFERÊNCIAS ATIVAS	17.753.115.447,54
TRANSFERÊNCIAS DE BENS E VALORES RECEBIDOS	7.730.196,91
MOVIMENTO DE FUNDOS A DÉBITO	9.072.346.144,30
CORRESPONDÊNCIA DE DÉBITOS INTERNOS	9.002.087.489,37
MOVIMENTO DE FUNDOS PRÓPRIOS	113.247,76
TRANSFERÊNCIAS DE PASSIVOS CONCEDIDAS	70.145.407,17
ORDENS DE TRANSFERÊNCIA RECEBIDAS	945.674.988,77
TRANSFERÊNCIAS NO ESTADO	931.493.782,69
OUTRAS ORDENS DE TRANSFERÊNCIA RECEBIDAS	14.181.206,08
SUB-REPASSE RECEBIDO	192.270.651,35
REPASSE RECEBIDO	2.659.514.271,14
REPASSE PREVIDENCIÁRIO RECEBIDO PARA COBERTURA DE DÉFICIT	59.492.674,36
COTA RECEBIDA	4.544.381.056,77
ORDEM DE TRANSFERÊNCIA FINANCEIRA RECEBIDA	271.705.463,94

VARIAÇÕES PASSIVAS	32.189.404.867,49
DESPEZA ORÇAMENTÁRIA	9.350.626.674,04
DESPEAS CORRENTES	6.797.217.561,14
PESSOAL E ENCARGOS SOCIAIS	2.184.889.617,94
JUROS E ENCARGOS DA DÍVIDA	144.537.717,42
OUTRAS DESPEAS CORRENTES	4.467.790.225,78
DESPEAS DE CAPITAL	2.553.409.112,90
INVESTIMENTOS	911.338.169,44
INVERSÕES FINANCEIRAS	1.419.597.675,88
AMORTIZAÇÃO DA DÍVIDA	222.473.267,58
AMORTIZAÇÃO DA DÍVIDA INTERNA	134.810.076,28
AMORTIZAÇÃO DA DÍVIDA EXTERNA	33.685.568,03
AMORTIZAÇÃO DE OUTRAS DÍVIDAS	53.977.623,27
MUTAÇÕES PASSIVAS	525.361.662,90
DESINCORPORAÇÃO DE ATIVOS	430.839.871,10
ALIENAÇÃO DE BENS MÓVEIS	129.855.833,91
LIQUIDAÇÃO DE CRÉDITOS	300.984.037,19
INCORPORAÇÃO DE PASSIVOS	94.521.791,80
OPERAÇÕES DE CRÉDITO - EM CONTRATOS	94.521.791,80
INCORPORAÇÃO DE DÍVIDA INTERNA	25.055.438,17
INCORPORAÇÃO DE DÍVIDA EXTERNA	69.466.353,63
INTERFERÊNCIAS PASSIVAS	17.752.464.324,58
TRANSFERÊNCIAS DE BENS E VALORES CONCEDIDOS	7.046.644,96
MOVIMENTO DE FUNDOS A CRÉDITO	9.072.378.573,29
CORRESPONDÊNCIA DE DÉBITOS INTERNOS	9.002.087.489,37
MOVIMENTO DE FUNDOS PRÓPRIOS	145.676,75
TRANSFERÊNCIAS DE PASSIVOS RECEBIDAS	70.145.407,17
ORDEM DE TRANSFERÊNCIAS CONCEDIDAS	945.674.988,77
TRANSFERÊNCIAS NO ESTADO	931.493.782,69
OUTRAS ORDENS DE TRANSFERÊNCIAS CONCEDIDAS	14.181.206,08
SUB-REPASSE CONCEDIDO	192.270.651,35
REPASSE CONCEDIDO	2.659.514.271,14
REPASSE PREVIDENCIÁRIO CONCEDIDO PARA COBERTURA DE DÉFICIT	59.492.674,36
COTA CONCEDIDA	4.544.381.056,77
ORDEM DE TRANSFERÊNCIA FINANCEIRA CONCEDIDA	271.705.463,94
DECRÉSCIMOS PATRIMONIAIS	3.644.591.527,10
DESINCORPORAÇÃO DE ATIVOS	1.490.961.442,41
BAIXA DE BENS IMÓVEIS	13.927.516,06
BAIXA DE BENS MÓVEIS	234.343.106,83
BENS DE ESTOQUE	202.299.491,45
OUTROS BENS MÓVEIS	32.043.615,38
BAIXA DE TÍTULOS E VALORES	310.025,71
BAIXA DE DIREITOS	1.242.082.148,55
BAIXA DE INVESTIMENTOS POR TRANSFERÊNCIA PARA OUTRA UG	298.645,26
AJUSTES DE BENS VALORES E CRÉDITOS	944.794.974,41
DESVALORIZAÇÃO DE BENS	36.949,38
DESVALORIZAÇÃO DE TÍTULOS E VALORES	944.094.347,98
AJUSTES DE CRÉDITOS	663.677,05
INCORPORAÇÃO DE OBRIGAÇÕES	691.692.853,07
INCORPORAÇÃO DE OBRIGAÇÕES DE PEQUENO VALOR	9.524.141,07

MOVIMENTO DO EXERCÍCIO

ACRÉSCIMOS PATRIMONIAIS	1.908.678.275,45	INCORPORAÇÃO DE PRECATÓRIOS	545.571.630,83
INCORPORAÇÃO DE BENS IMÓVEIS	212.172.984,99	INCORPORAÇÃO DE OBRIGAÇÕES TRIBUTÁRIAS	1.060.704,55
INCORPORAÇÃO DE BENS MÓVEIS	232.738.492,08	TRANSFERÊNCIA DE PRECATÓRIOS RECEBIDA	72.065.662,53
BENS DE ESTOQUE	125.149.968,05	OUTRAS INCORPORAÇÕES DE OBRIGAÇÕES	63.470.714,09
OUTROS BENS MÓVEIS	107.588.524,03	AJUSTES DE OBRIGAÇÕES	517.142.257,21
INCORPORAÇÃO DE DIREITOS	945.715.212,95	ATUALIZAÇÃO DE OBRIGAÇÕES INTERNAS	379.067.267,75
REAVALIAÇÕES DE BENS	153.684.430,25	ATUALIZAÇÃO FINANCEIRA E NÃO FINANCEIRA	243.299.029,55
AJUSTES DE CRÉDITOS	34.526.078,95	JUROS E ENCARGOS DA DÍVIDA INTERNA	135.768.238,20
DESINCORPORAÇÃO DE OBRIGAÇÕES	265.586.130,34	ATUALIZAÇÃO DE OBRIGAÇÕES EXTERNAS	119.480.370,55
DESINCORPORAÇÃO DE DÍVIDA INTERNA E EXTERNA - EM CONTRATOS	2.329,27	VARIAÇÃO CAMBIAL DA DÍVIDA EXTERNA	110.874.469,15
DESINCORPORAÇÃO DE OBRIGAÇÕES DE PEQUENO VALOR	9.564.123,33	JUROS E ENCARGOS DA DÍVIDA EXTERNA	8.605.901,40
DESINCORPORAÇÃO DE PRECATÓRIOS	27.470.352,34	ATUALIZAÇÃO DE PRECATÓRIOS	18.594.618,91
TRANSFERÊNCIA DE PRECATÓRIOS RECEBIDA	72.065.662,53	RESULTADO PATRIMONIAL	916.360.678,87
OUTRAS DESINCORPORAÇÕES DE OBRIGAÇÕES	156.483.662,87	RESULTADO PATRIMONIAL	916.360.678,87
AJUSTES DE OBRIGAÇÕES	63.956.300,63	RESULTADO PATRIMONIAL	916.360.678,87
ATUALIZAÇÃO DE DÍVIDA INTERNA	25.740.048,72		
ATUALIZAÇÃO DE DÍVIDA EXTERNA	38.216.251,91		
INCORPORAÇÃO DE INVESTIMENTOS PARA TRANSFERÊNCIA DE OUTRA UG	298.645,26		

NOTAS EXPLICATIVAS:

- I. Os valores demonstrados neste balanço diferem da soma dos balanços por tipo de administração devido à exclusão das duplicidades geradas pelas operações intragovernamentais. Em 2008, tais operações alcançaram o montante descrito abaixo:

Receita de Contribuições	R\$	807.934.010,63	Despesa de Pessoal e Encargos Sociais	R\$	807.934.010,63
Receita de Serviços	R\$	34.209.071,23	Outras Despesas Correntes	R\$	34.209.071,23
TOTAL	R\$	842.143.081,86	TOTAL	R\$	842.143.081,86

- II. O saldo de R\$ 8.306.795,76 de Receitas Intragovernamentais remanescentes após a consolidação se refere a receitas provenientes de restos a pagar de exercício anterior, bem como a valores recolhidos através do Documento Único de Arrecadação – DUA classificados pelo Regime Próprio de Previdência Social – RPPS como receitas intragovernamentais. Ressaltamos que a criação da modalidade de receitas e despesas intragovernamentais foi realizada neste exercício, logo, estando sujeita a ajustes de procedimentos.

ANEXO

16

**Demonstrativo
da Dívida
Fundada Interna**



Demonstrativo da Dívida Fundada Interna - Consolidado

GOVERNO DO ESTADO DO ESPÍRITO SANTO
DEMONSTRATIVO DA DÍVIDA FUNDADA INTERNA - CONSOLIDADO

EXERCÍCIO: 2008
ANEXO 16 DA LEI 4.320/64

REFERÊNCIA: DEZEMBRO
20/02/2009

CREDOR	CT	ESTOQUE EM 2007	INSCRIÇÃO	ATUALIZAÇÃO	AMORTIZAÇÃO 2008	ESTOQUE ATUAL
CEF 03 - 23627-54 - DE 20/11/91	2362754	1.103.952,86	-	15.339,98	247.320,91	871.971,93
CEF 01 - 23628-74 - DE 20/11/91	2362879	20.377.616,76	-	286.318,29	4.268.458,74	16.395.476,31
CEF 02 - 23665-51 - DE 04/12/91 (LEI Nº 4113)	2366551	2.110.624,29	-	25.405,02	841.165,93	1.294.863,38
CEF 04 - 32321-66 - DE 02/02/90 (LEI Nº 4489)	3232166	8.422.272,58	-	123.714,01	1.433.243,95	7.112.742,64
CEF 09 - 2596671	2596671	-	17.084,25	8,34		17.092,59
CEF 10 - 2596672	2596672	-	11.655,27	5,69		11.660,96
CEF 11 - 2596673	2596673	-	13.733,67	6,70		13.740,37
CEF 12 - 2596674	2596674	-	15.278,05	7,46		15.285,51
CEF 13 - 2596675	2596675	-	7.156,37	3,58		7.159,95
CEF 14 - 2596676	2596676	-	63.388,48	30,93		63.419,41
CEF 15 - 2596677	2596677	-	33.068,04	16,14		33.084,18
CAIXA ECONÔMICA FEDERAL		32.014.466,49	161.364,13	450.856,14	6.790.189,53	25.836.497,23
BNDES 02 - 96.2.558.3 - 22/12/96 (LEI Nº 5297)	9625583	226.735.896,13	-	521.005,67	22.700.975,47	204.555.926,33
BNDES 03 - 05.242011013	524201	54.244.236,81	24.894.074,04	158.095,78	2.700.409,58	76.595.997,05
BANCO NACIONAL DE DESENVOLVIMENTO ECONÔMICO E SOCIAL S.A.		280.980.132,94	24.894.074,04	679.101,45	25.401.385,05	281.151.923,38
(A) TOTAL NÃO INCLUÍDO NO REFINANCIAMENTO:		312.994.599,43	25.055.438,17	1.129.957,59	32.191.574,58	306.988.420,61
BANESES 01 - DE 29/06/98 - ASSUNÇÃO DE DÍVIDA DO BEES (LEI Nº 5527/97)	0005527	261.741.914,38	-	28.559.491,20	18.884.874,44	271.416.531,14
FUNDAÇÃO BANESTES E SEGURIDADE SOCIAL		261.741.914,38	-	28.559.491,20	18.884.874,44	271.416.531,14
CEF 08 - PNAFE - DE 02/09/97 (LEI Nº 5296/5390)	0000001	19.842.895,53	-	5.537.546,74	1.956.124,23	23.424.318,04
BB 04 - RENEGOCIAÇÃO CLUBE DE PARIS (LEI Nº 4676)	0000004	-	-	-	-	-
BB 07 - ACORDO DE REEST. DA DÍVIDA EXTERNA DE MÉDIO E LONGO PRAZO - DMLP (LEI Nº 4676)	0000007	42.732.936,50	-	11.874.703,16	10.540.006,31	44.067.633,35
BB 08 - REFINANCIAMENTO DA DÍVIDA INTERNA DE 23/03/98 - GEES E BEES (LEI Nº 5393/5388)	0000698	1.009.582.298,80	-	112.179.595,89	28.440.718,23	1.093.321.176,46
BB 10 - PERDAS DO FUNDEF 28/12/99 (LEI Nº 5941/99)	0005941	5.029.473,35	-	0,01	2.514.736,68	2.514.736,68
BB 11 - REFINANCIAMENTO COHAB/ES (LEI Nº 7546/03)	0007546	600.498.795,42	-	30.535.889,87	344.359,30	630.690.325,99
BB 05 - REFINANCIAMENTO DA DÍVIDA INTERNA - 17.000-3 DE 28/02/94 (LEI Nº 4848)	0170003	169.681.553,49	-	4.348.855,04	24.017.463,80	150.012.944,73
BB 09 - REFINANCIAMENTO DA DÍVIDA INTERNA - LEI 8727/93 (LEI Nº 5527/97)	0170036	10.846.107,79	-	141.113,95	3.059.642,18	7.927.579,56
BB 02 - 90/1095 -7 - DE 27/11/87 (LEI Nº 4399)	9010957	1.844.182,61	-	30.068,22	932.027,61	942.223,22
BB 01 - 90/1098 - 1 DE 29/06/90	9010981	17.525.944,47	-	3.841.559,36	9.788.031,72	11.579.472,11
BB/UNIÃO/PGFN	0010522	609.127,50	(2.329,27)	0,04	533.729,88	73.068,39
BB/UNIÃO/IPAJM	3000679	3.865.864,57	-	47.539,62	1.451.332,16	2.462.072,03
FCVS IPAJM - CEF	3000680	4,70	(4,70)	-	-	-
BB-MEC/FNDE - CIDA	0000297	207.273,35	-	0,01	155.455,16	51.818,20
UNIÃO		1.882.266.458,08	(2.333,97)	168.536.871,91	83.733.627,26	1.967.067.368,76

CREDOR	CT	ESTOQUE EM 2007	INSCRIÇÃO	ATUALIZAÇÃO	AMORTIZAÇÃO 2008	ESTOQUE ATUAL
(B) TOTAL DE REFINANCIAMENTO:		2.144.008.372,46	(2.333,97)	197.096.363,11	102.618.501,70	2.238.483.899,90
OUTRAS OBRIGAÇÕES A PAGAR		2.885.083,48	-	-	-	2.885.083,48
UG 020101 - TCEES		2.885.083,48				2.885.083,48
PRECATÓRIOS / OPERAÇÕES DE PEQUENO VALOR A PAGAR		118.085.546,12	527.625.419,56	18.594.618,91	9.564.123,33	654.741.461,26
UG 800103 - SENTENÇAS JUDICIAIS		111.576.894,83	111.652.567,47	4.498.081,35	6.961.650,17	220.765.893,48
UG 100201 - RTV		-	14.415.330,72	167.785,88		14.583.116,60
UG 220201 - JCEES			15.102,86	184,26		15.287,12
UG 270201 - IJSN			2.381.457,17	-	97.247,48	2.284.209,69
UG 280202 - DIO			4.397.569,73	599.786,85	24.929,92	4.972.426,66
UG 300201 - SUPPIN			1.673.277,62	-		1.673.277,62
UG 310201 - IDAF			3.684.305,66	-		3.684.305,66
UG 310202 - INCAPER			62.899.456,45	17.707,22	1.551.452,20	61.365.711,47
UG 310203 - CEASA		29.925,50	26.242.688,17	-	169.690,72	26.102.922,95
UG 350201 - DER		1.137,10	117.313.272,99	660.711,68	401.619,24	117.573.502,53
UG 350207 - DETRAN			12.805.747,16	3.776.942,00	39.207,13	16.543.482,03
UG 420201 - FAMES			6.619.711,57	-	7.750,03	6.611.961,54
UG 440901 - FES		6.477.588,69	147.455.583,11	8.612.764,48	39.982,26	162.505.954,02
UG 460201 - IASES			15.868.401,44	260.655,19	267.995,43	15.861.061,20
UG 600201 - IPAJM			200.947,44	-	2.598,75	198.348,69
OBRIGAÇÕES A PAGAR		120.970.629,60	527.625.419,56	18.594.618,91	9.564.123,33	657.626.544,74
FINANCIAMENTO		3.568,45	-	-	3.568,45	-
UG 600201 - IPAJM		3.568,45	-	-	3.568,45	-
INSS		513.792.746,82	1.060.704,55	19.332.660,13	58.804.415,37	475.381.696,13
UG 100201 - RTV		-	-	-	-	-
UG 280203 - PRODEST		2.059.660,26			196.158,12	1.863.502,14
UG 350201 - DERTES		2.282.970,33			598.746,36	1.684.223,97
UG 440901 - FUNDO ESTADUAL DA SAÚDE		4.031.887,62			4.031.887,62	-
UG 800102 - ENCARGOS GERAIS		505.418.228,61	1.060.704,55	19.332.660,13	53.977.623,27	471.833.970,02
FGTS		658.132,58	-	-	46.996,36	611.136,22
UG 280203 - PRODEST		658.132,58			46.996,36	611.136,22
IRPJ		5.688,14	-	-	5.688,14	-
UG 310202 - INCAPER		5.688,14			5.688,14	-
PATRIMÔNIO DA UNIÃO - SPU		25.063,26	(14.847,82)	-	7.020,94	3.194,50
UG 280203 - PRODEST		25.063,26	(14.847,82)	-	7.020,94	3.194,50
PARCELAMENTO RECEITA FEDERAL (LEI Nº 10.684)		7.452.154,08	-	-	709.728,96	6.742.425,12
UG 280203 - PRODEST		7.452.154,08			709.728,96	6.742.425,12
FNDE - FUNDO NACIONAL DE DESENVOLVIMENTO		549.055,42	-	-	48.548,06	500.507,36
UG 280203 - PRODEST		549.055,42			48.548,06	500.507,36

GOVERNO DO ESTADO DO ESPÍRITO SANTO
DEMONSTRATIVO DA DÍVIDA FUNDADA INTERNA - CONSOLIDADO


EXERCÍCIO: 2008
ANEXO 16 DA LEI 4.320/64

REFERÊNCIA: DEZEMBRO
20/02/2009

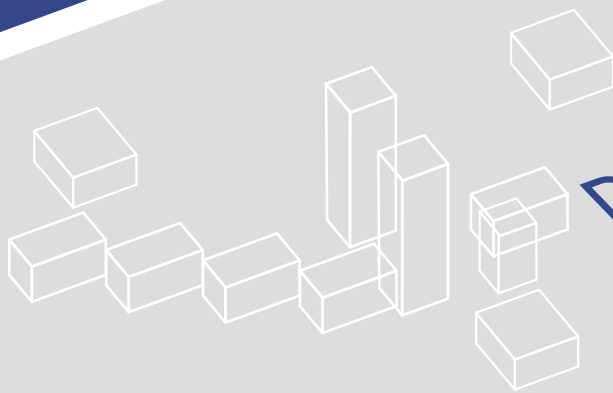

CREDOR	CT	ESTOQUE EM 2007	INSCRIÇÃO	ATUALIZAÇÃO	AMORTIZAÇÃO 2008	ESTOQUE ATUAL
PARCELAMENTOS A PAGAR		522.486.408,75	1.045.856,73	19.332.660,13	59.625.966,28	483.238.959,33
(C) TOTAL DE OUTRAS DÍVIDAS INTERNAS:		643.457.038,35	528.671.276,29	37.927.279,04	69.190.089,61	1.140.865.504,07
TOTAL GERAL DA DÍVIDA INTERNA (A + B + C)		3.100.460.010,24	553.724.380,49	236.153.599,74	204.000.165,89	3.686.337.824,58

NOTAS EXPLICATIVAS:

1. O parcelamento do INSS/Encargos Gerais é debitado no FPE conforme Medida Provisória MP 2.187/2001;
2. O valor de R\$ 2.545.472.321 demonstrado como saldo das Operações de Crédito Internas diverge do demonstrado no Balanço Patrimonial - Anexo 14 devido ao pagamento de juros sem a apropriação do mesmo regularizado no exercício de 2008, nos montantes de R\$ 3.605,53 (três mil, seiscentos e cinco reais e cinquenta e três centavos), no contrato BB 02 - 90/1095-7, de 27 de novembro de 1987 (Lei nº. 4399) e de R\$ 17.869,84 (dezesete mil, oitocentos e sessenta e nove reais e oitenta e quatro centavos) no contrato BB 01 - 90/1098 - 1 de 29 de junho de 1990, ambos regularizados no exercício de 2009;
3. O valor demonstrado na coluna de "Inscrição" no credor FCVS IPAJM - CEF, de - R\$ 4,70, refere-se a estorno de saldo remanescente de 2007 gerado pelo 2007NL19377 regularizado em 2008 pela 2008NL08557 (UG 800102) como estorno de juros do exercício;
4. O valor demonstrado na coluna de "Inscrição" no credor Patrimônio da União - SPU, de - R\$ 14.847,82, refere-se à baixa de parcelamento que deveria ter sido efetuado no exercício de 2007 regularizado em 2008 através da 2008NL00609 (UG 280203);
5. Além das dívidas demonstradas neste anexo há um montante de R\$ 133.761.863,39 de passivos Exigíveis a Longo Prazo de Empresas Públicas e de R\$ 70.997.392,74 de provisões Matemáticas Previdenciárias, conforme demonstrado no Balanço Patrimonial no grupo Passivo Permanente ou Não Financeiro.



ANEXO
16A



Demonstrativo
da Dívida
Fundada Externa

Demonstrativo da Dívida Fundada Externa - Consolidado

GOVERNO DO ESTADO DO ESPÍRITO SANTO
DEMONSTRATIVO DA DÍVIDA FUNDADA EXTERNA - CONSOLIDADO


EXERCÍCIO: 2008
ANEXO 16A DA LEI 4.320/64

REFERÊNCIA: DEZEMBRO
27/02/2009 FOLHA: 1

CREDOR	CT	ESTOQUE EM 2007	OPERAÇÃO DE CRÉDITO	CORREÇÃO VARIAÇÃO CAMBIAL	AMORTIZAÇÃO PAGA	ESTOQUE ATUAL
CONTRATO DE 28/10/94 (Lei nº 4845)	0003767	41.306.592,70	-	10.104.848,94	24.159.279,24	27.252.162,40
BIRD II / ÁGUAS LIMPAS	0007248	31.425.505,65	30.113.617,50	22.592.876,85	-	84.132.000,00
BANCO INTERAMERICANO PARA RECONSTRUÇÃO E DESENVOLVIMENTO (BIRD)		72.732.098,35	30.113.617,50	32.697.725,79	24.159.279,24	111.384.162,40
CONTRATO DE 28/02/92 (Lei nº 4518)	0000641	31.217.421,89	-	9.342.773,54	6.668.402,47	33.891.792,96
CONTRATO DE 28/02/92 (Lei nº 4518)	0000865	13.816.139,86	-	3.876.066,28	1.382.406,33	16.309.799,81
CONTRATO - BID 02 BR (Lei nº 1002)	0001002	43.826.520,23	39.352.736,13	26.096.667,14	-	109.275.923,50
BANCO INTERAMERICANO DE DESENVOLVIMENTO (BID)		88.860.081,98	39.352.736,13	39.315.506,96	8.050.808,80	159.477.516,27
CONTRATO DE 04/03/80 (Lei nº 3303)	7765704	3.254.352,09	-	644.984,49	1.475.479,99	2.423.856,59
KREDITANSTALT FÜR WIEDERAUFABU - KFW		3.254.352,09	-	644.984,49	1.475.479,99	2.423.856,59
TOTAL		164.846.532,42	69.466.353,63	72.658.217,24	33.685.568,03	273.285.535,26

NOTA EXPLICATIVA:

1. O Estoque atual encontra-se demonstrado no SIAFEM nas contas contábeis 212320000 - Operações de Créditos Externas / Curto Prazo - e 222200000 - Operações de Créditos Externas / Longo Prazo.



ANEXO

17

Demonstrativo
da Dívida Flutuante



Demonstrativo da Dívida Flutuante - Consolidado

GOVERNO DO ESTADO DO ESPÍRITO SANTO
DEMONSTRATIVO DA DÍVIDA FLUTUANTE - CONSOLIDADO

EXERCÍCIO: 2008
ANEXO 17 DA LEI 4.320/64

TÍTULOS	SALDO ANTERIOR	MOVIMENTO DO EXERCÍCIO DE 2008		SALDO EM 31/12/2008
		INSCRIÇÃO	BAIXA	
RESTOS A PAGAR	646.214.806,04	486.917.537,84	517.152.952,64	615.979.391,24
EXERCÍCIOS ANTERIORES	646.214.806,04	0,00	517.152.952,64	129.061.853,40
PROCESSADOS	255.326.662,50	0,00	133.752.927,53	121.573.734,97
NÃO PROCESSADOS	390.888.143,54	0,00	383.400.025,11	7.488.118,43
EXERCÍCIO DE 2008	0,00	486.917.537,84	0,00	486.917.537,84
PROCESSADOS	0,00	129.617.593,32	0,00	129.617.593,32
NÃO PROCESSADOS	0,00	357.299.944,52	0,00	357.299.944,52
SERVIÇO DA DÍVIDA A PAGAR	254.268,43	0,00	254.268,43	0,00
RESTOS A PAGAR	254.268,43	0,00	254.268,43	0,00
DÍVIDA VENCIDA COM INSUFICIÊNCIA ORÇAMENTÁRIA	0,00	0,00	0,00	0,00
DEPÓSITOS	107.992.376,85	2.105.580.737,86	2.093.247.973,83	120.325.140,88
CONSIGNAÇÕES	17.859.275,52	871.096.942,87	871.995.939,45	16.960.278,94
OUTROS DEPÓSITOS	305.223,75	0,00	0,00	305.223,75
DEPÓSITOS DE DIVERSAS ORIGENS	89.827.877,58	1.234.483.794,99	1.221.252.034,38	103.059.638,19
OBRIGAÇÕES EM CIRCULAÇÃO	17.569.249,34	1.598.493,94	1.314.559,73	17.853.183,55
CREDORES - ENTIDADES E AGENTES	101.968,65	1.311.512,22	1.310.635,97	102.844,90
OUTRAS OBRIGAÇÕES	17.467.280,69	286.981,72	3.923,76	17.750.338,65
VALORES PENDENTES A CURTO PRAZO	4.225.417,22	6.265.585.273,69	6.263.182.437,65	6.628.253,26
RECEITAS PENDENTES	4.219.995,95	6.265.107.543,66	6.262.699.286,35	6.628.253,26
OUTROS VALORES PENDENTES	5.421,27	477.730,03	483.151,30	0,00
TOTAL GERAL	776.256.117,88	8.987.012.601,76	9.002.482.750,71	760.785.968,93

NOTA EXPLICATIVA:

1. O valor da Dívida Flutuante (Anexo 17) demonstrado acima é o montante do saldo contabilizado no Passivo Circulante (Conta contábil 210000000) deduzido o saldo de Operações de Crédito (Conta contábil 212300000) e somado ao saldo de Depósitos Exigíveis a Longo Prazo (Conta contábil - 221000000);
2. No item Depósitos de Diversas Origens estão incluídos os valores de Depósitos Exigíveis a Longo Prazo que independem de execução orçamentária para pagamento, sendo adotado o mesmo critério da elaboração do Balanço Financeiro - Anexo 13, ou seja, na coluna "Inscrição" foi considerada a movimentação (inscrição - baixa) do item Depósitos Exigíveis a Longo Prazo;
3. O saldo de Consignações e Circulante de Empresas Públicas diverge do demonstrado no Balanço Patrimonial no valor de R\$ 8.948,57 devido à conta 21.814.01.00 - Consignações a recolher de Empresas Públicas estar evidenciada neste, no total de Circulante de Empresas Públicas, e naquele, no total de Consignações.

Demonstrativo da Dívida Flutuante - Administração Direta

GOVERNO DO ESTADO DO ESPÍRITO SANTO
DEMONSTRATIVO DA DÍVIDA FLUTUANTE - ADMINISTRAÇÃO DIRETA

EXERCÍCIO: 2008
ANEXO 17 DA LEI 4.320/64

TÍTULOS	SALDO ANTERIOR	MOVIMENTO DO EXERCÍCIO DE 2008		SALDO EM 31/12/2008
		INSCRIÇÃO	BAIXA	
RESTOS A PAGAR	371.750.449,26	226.653.501,41	266.069.896,70	332.334.053,97
EXERCÍCIOS ANTERIORES	371.750.449,26	0,00	266.069.896,70	105.680.552,56
PROCESSADOS	156.621.384,83	0,00	57.619.507,63	99.001.877,20
NÃO PROCESSADOS	215.129.064,43	0,00	208.450.389,07	6.678.675,36
EXERCÍCIO DE 2008	0,00	226.653.501,41	0,00	226.653.501,41
PROCESSADOS	0,00	67.946.312,11	0,00	67.946.312,11
NÃO PROCESSADOS	0,00	158.707.189,30	0,00	158.707.189,30
SERVIÇO DA DÍVIDA A PAGAR	254.268,43	0,00	254.268,43	0,00
RESTOS A PAGAR	254.268,43	0,00	254.268,43	0,00
DÍVIDA VENCIDA COM INSUFICIÊNCIA ORÇAMENTÁRIA	0,00	0,00	0,00	0,00
DEPÓSITOS	87.531.598,67	1.610.328.156,00	1.602.633.196,26	95.226.558,41
CONSIGNAÇÕES	9.635.616,06	521.763.700,17	519.416.414,70	11.982.901,53
OUTROS DEPÓSITOS	305.223,75	0,00	0,00	305.223,75
DEPÓSITOS DE DIVERSAS ORIGENS	77.590.758,86	1.088.564.455,83	1.083.216.781,56	82.938.433,13
OBRIGAÇÕES EM CIRCULAÇÃO	98.353,05	1.308.337,01	1.307.106,76	99.583,30
CREDORES - ENTIDADES E AGENTES	98.353,05	1.308.337,01	1.307.106,76	99.583,30
OUTRAS OBRIGAÇÕES	0,00	0,00	0,00	0,00
VALORES PENDENTES A CURTO PRAZO	3.902.944,38	5.300.585.294,01	5.298.070.427,44	6.417.810,95
RECEITAS PENDENTES	3.902.944,38	5.300.125.138,42	5.297.610.271,85	6.417.810,95
OUTROS VALORES PENDENTES	0,00	460.155,59	460.155,59	0,00
TOTAL GERAL	463.537.613,79	7.265.680.684,08	7.295.140.291,24	434.078.006,63

NOTA EXPLICATIVA:

- O valor da Dívida Flutuante (Anexo 17) demonstrado acima é o montante do saldo contabilizado no Passivo Circulante (Conta contábil 210000000) deduzido o saldo de Operações de Crédito (Conta contábil 212300000) e somado ao saldo de Depósitos Exigíveis a Longo Prazo (Conta contábil - 221000000);
- No item Depósitos de Diversas Origens estão incluídos os valores de Depósitos Exigíveis a Longo Prazo que independem de execução orçamentária para pagamento, sendo adotado o mesmo critério da elaboração do Balanço Financeiro - Anexo 13, ou seja, na coluna "Inscrição" foi considerada a movimentação (inscrição - baixa) do item Depósitos Exigíveis a Longo Prazo.



Demonstrativo da Dívida Flutuante - Autarquias

GOVERNO DO ESTADO DO ESPÍRITO SANTO
DEMONSTRATIVO DA DÍVIDA FLUTUANTE - AUTARQUIAS

EXERCÍCIO: 2008
ANEXO 17 DA LEI 4.320/64

TÍTULOS	SALDO ANTERIOR	MOVIMENTO DO EXERCÍCIO DE 2008		SALDO EM 31/12/2008
		INSCRIÇÃO	BAIXA	
RESTOS A PAGAR	147.758.363,29	142.830.768,48	133.177.500,03	157.411.631,74
EXERCÍCIOS ANTERIORES	147.758.363,29	0,00	133.177.500,03	14.580.863,26
PROCESSADOS	23.451.285,33	0,00	8.870.422,07	14.580.863,26
NÃO PROCESSADOS	124.307.077,96	0,00	124.307.077,96	0,00
EXERCÍCIO DE 2008	0,00	142.830.768,48	0,00	142.830.768,48
PROCESSADOS	0,00	6.571.867,73	0,00	6.571.867,73
NÃO PROCESSADOS	0,00	136.258.900,75	0,00	136.258.900,75
SERVIÇO DA DÍVIDA A PAGAR	0,00	0,00	0,00	0,00
RESTOS A PAGAR	0,00	0,00	0,00	0,00
DÍVIDA VENCIDA COM INSUFICIÊNCIA ORÇAMENTÁRIA	0,00	0,00	0,00	0,00
DEPÓSITOS	13.657.751,23	174.352.984,59	168.146.638,75	19.864.097,07
CONSIGNAÇÕES	2.560.077,71	47.465.863,81	48.651.345,36	1.374.596,16
OUTROS DEPÓSITOS	0,00	0,00	0,00	0,00
DEPÓSITOS DE DIVERSAS ORIGENS	11.097.673,52	126.887.120,78	119.495.293,39	18.489.500,91
OBRIGAÇÕES EM CIRCULAÇÃO	274.613,43	3.175,21	3.175,21	274.613,43
CREDORES - ENTIDADES E AGENTES	3.261,60	3.175,21	3.175,21	3.261,60
OUTRAS OBRIGAÇÕES	271.351,83	0,00	0,00	271.351,83
VALORES PENDENTES A CURTO PRAZO	6.086,47	113.982.111,21	113.983.485,35	4.712,33
RECEITAS PENDENTES	665,20	113.978.264,96	113.974.217,83	4.712,33
OUTROS VALORES PENDENTES	5.421,27	3.846,25	9.267,52	0,00
TOTAL GERAL	161.696.814,42	431.397.036,70	415.538.796,55	177.555.054,57

NOTA EXPLICATIVA:

1. O valor da Dívida Flutuante (Anexo 17) demonstrado acima é o montante do saldo contabilizado no Passivo Circulante (Conta contábil 210000000) deduzido o saldo de Operações de Crédito (Conta contábil 212300000) e somado ao saldo de Depósitos Exigíveis a Longo Prazo (Conta contábil - 221000000);
2. No item Depósitos de Diversas Origens estão incluídos os valores de Depósitos Exigíveis a Longo Prazo que independem de execução orçamentária para pagamento, sendo adotado o mesmo critério da elaboração do Balanço Financeiro - Anexo 13, ou seja, na coluna "Inscrição" foi considerada a movimentação (inscrição - baixa) do item Depósitos Exigíveis a Longo Prazo.

Demonstrativo da Dívida Flutuante - Empresas Públicas

GOVERNO DO ESTADO DO ESPÍRITO SANTO
DEMONSTRATIVO DA DÍVIDA FLUTUANTE - EMPRESAS PÚBLICAS

EXERCÍCIO: 2008
ANEXO 17 DA LEI 4.320/64

TÍTULOS	SALDO ANTERIOR	MOVIMENTO DO EXERCÍCIO DE 2008		SALDO EM 31/12/2008
		INSCRIÇÃO	BAIXA	
RESTOS A PAGAR	1.284.172,60	2.534.215,93	1.252.129,74	2.566.258,79
EXERCÍCIOS ANTERIORES	1.284.172,60	0,00	1.252.129,74	32.042,86
PROCESSADOS	74.202,36	0,00	42.159,50	32.042,86
NÃO PROCESSADOS	1.209.970,24	0,00	1.209.970,24	0,00
EXERCÍCIO DE 2008	0,00	2.534.215,93	0,00	2.534.215,93
PROCESSADOS	0,00	553.361,87	0,00	553.361,87
NÃO PROCESSADOS	0,00	1.980.854,06	0,00	1.980.854,06
SERVIÇO DA DÍVIDA A PAGAR	0,00	0,00	0,00	0,00
RESTOS A PAGAR	0,00	0,00	0,00	0,00
DÍVIDA VENCIDA COM INSUFICIÊNCIA ORÇAMENTÁRIA	0,00	0,00	0,00	0,00
DEPÓSITOS	204.741,03	2.662.737,45	2.656.864,83	210.613,65
CONSIGNAÇÕES	26.665,78	1.445.796,28	1.434.064,07	38.397,99
OUTROS DEPÓSITOS	0,00	0,00	0,00	0,00
DEPÓSITOS DE DIVERSAS ORIGENS	178.075,25	1.216.941,17	1.222.800,76	172.215,66
OBRIGAÇÕES EM CIRCULAÇÃO	17.195.928,86	286.981,72	3.923,76	17.478.986,82
CREDORES - ENTIDADES E AGENTES	0,00	0,00	0,00	0,00
OUTRAS OBRIGAÇÕES	17.195.928,86	286.981,72	3.923,76	17.478.986,82
VALORES PENDENTES A CURTO PRAZO	0,00	760.118,25	760.118,25	0,00
RECEITAS PENDENTES	0,00	746.390,06	746.390,06	0,00
OUTROS VALORES PENDENTES	0,00	13.728,19	13.728,19	0,00
TOTAL GERAL	18.684.842,49	6.244.088,91	4.673.072,14	20.255.859,26

NOTA EXPLICATIVA:

- O valor da Dívida Flutuante (Anexo 17) demonstrado acima é o montante do saldo contabilizado no Passivo Circulante (Conta contábil 210000000) deduzido o saldo de Operações de Crédito (Conta contábil 212300000) e somado ao saldo de Depósitos Exigíveis a Longo Prazo (Conta contábil - 221000000);
- No item Depósitos de Diversas Origens estão incluídos os valores de Depósitos Exigíveis a Longo Prazo que independem de execução orçamentária para pagamento, sendo adotado o mesmo critério da elaboração do Balanço Financeiro - Anexo 13, ou seja, na coluna "Inscrição" foi considerada a movimentação (inscrição - baixa) do item Depósitos Exigíveis a Longo Prazo;
- O saldo de Consignações e Circulante de Empresas Públicas diverge do demonstrado no Balanço Patrimonial no valor de R\$ 8.948,57 devido à conta 21.814.01.00 - Consignações a recolher de Empresas Públicas estar evidenciada neste, no total de Circulante de Empresas Públicas, e naquele, no total de Consignações.

Demonstrativo da Dívida Flutuante - Fundações

GOVERNO DO ESTADO DO ESPÍRITO SANTO
DEMONSTRATIVO DA DÍVIDA FLUTUANTE - FUNDAÇÕES

EXERCÍCIO: 2008
ANEXO 17 DA LEI 4.320/64

TÍTULOS	SALDO ANTERIOR	MOVIMENTO DO EXERCÍCIO DE 2008		SALDO EM 31/12/2008
		INSCRIÇÃO	BAIXA	
RESTOS A PAGAR	879.445,76	517.408,36	875.221,70	521.632,42
EXERCÍCIOS ANTERIORES	879.445,76	0,00	875.221,70	4.224,06
PROCESSADOS	279.024,25	0,00	274.800,19	4.224,06
NÃO PROCESSADOS	600.421,51	0,00	600.421,51	0,00
EXERCÍCIO DE 2008	0,00	517.408,36	0,00	517.408,36
PROCESSADOS	0,00	26.145,15	0,00	26.145,15
NÃO PROCESSADOS	0,00	491.263,21	0,00	491.263,21
SERVIÇO DA DÍVIDA A PAGAR	0,00	0,00	0,00	0,00
RESTOS A PAGAR	0,00	0,00	0,00	0,00
DÍVIDA VENCIDA COM INSUFICIÊNCIA ORÇAMENTÁRIA	0,00	0,00	0,00	0,00
DEPÓSITOS	5.243,95	156.707,34	154.378,13	7.573,16
CONSIGNAÇÕES	39,10	140.541,50	140.387,50	193,10
OUTROS DEPÓSITOS	0,00	0,00	0,00	0,00
DEPÓSITOS DE DIVERSAS ORIGENS	5.204,85	16.165,84	13.990,63	7.380,06
OBRIGAÇÕES EM CIRCULAÇÃO	0,00	0,00	0,00	0,00
CREDORES - ENTIDADES E AGENTES	0,00	0,00	0,00	0,00
OUTRAS OBRIGAÇÕES	0,00	0,00	0,00	0,00
VALORES PENDENTES A CURTO PRAZO	0,00	1.478,42	1.478,42	0,00
RECEITAS PENDENTES	0,00	1.478,42	1.478,42	0,00
OUTROS VALORES PENDENTES	0,00	0,00	0,00	0,00
TOTAL GERAL	884.689,71	687.594,26	1.043.078,39	529.205,58

NOTA EXPLICATIVA:

1. O valor da Dívida Flutuante (Anexo 17) demonstrado acima é o montante do saldo contabilizado no Passivo Circulante (Conta contábil 210000000) deduzido o saldo de Operações de Crédito (Conta contábil 212300000) e somado ao saldo de Depósitos Exigíveis a Longo Prazo (Conta contábil - 221000000);
2. No item Depósitos de Diversas Origens estão incluídos os valores de Depósitos Exigíveis a Longo Prazo que independem de execução orçamentária para pagamento, sendo adotado o mesmo critério da elaboração do Balanço Financeiro - Anexo 13, ou seja, na coluna "Inscrição" foi considerada a movimentação (inscrição - baixa) do item Depósitos Exigíveis a Longo Prazo.

Demonstrativo da Dívida Flutuante - Fundos

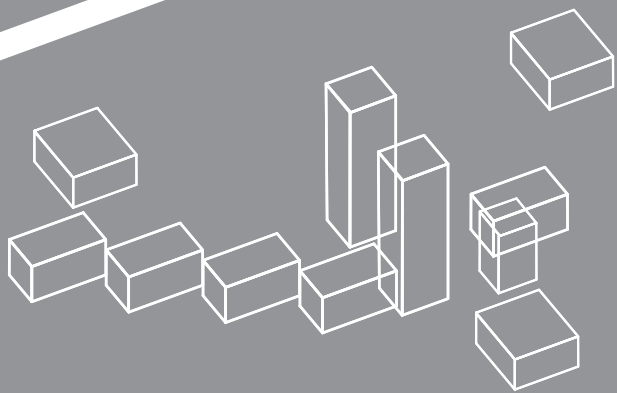
GOVERNO DO ESTADO DO ESPÍRITO SANTO
DEMONSTRATIVO DA DÍVIDA FLUTUANTE - FUNDOS

EXERCÍCIO: 2008
ANEXO 17 DA LEI 4.320/64

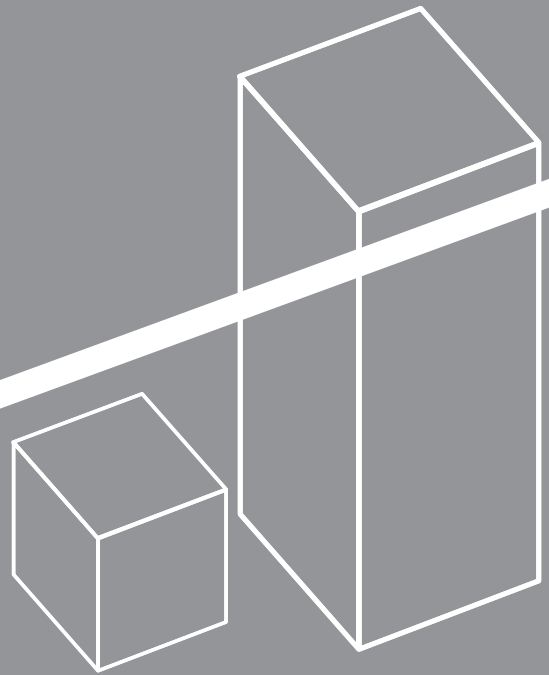
TÍTULOS	SALDO ANTERIOR	MOVIMENTO DO EXERCÍCIO DE 2008		SALDO EM 31/12/2008
		INSCRIÇÃO	BAIXA	
RESTOS A PAGAR	124.542.375,13	114.381.643,66	115.778.204,47	123.145.814,32
EXERCÍCIOS ANTERIORES	124.542.375,13	0,00	115.778.204,47	8.764.170,66
PROCESSADOS	74.900.765,73	0,00	66.946.038,14	7.954.727,59
NÃO PROCESSADOS	49.641.609,40	0,00	48.832.166,33	809.443,07
EXERCÍCIO DE 2008	0,00	114.381.643,66	0,00	114.381.643,66
PROCESSADOS	0,00	54.519.906,46	0,00	54.519.906,46
NÃO PROCESSADOS	0,00	59.861.737,20	0,00	59.861.737,20
SERVIÇO DA DÍVIDA A PAGAR	0,00	0,00	0,00	0,00
RESTOS A PAGAR	0,00	0,00	0,00	0,00
DÍVIDA VENCIDA COM INSUFICIÊNCIA ORÇAMENTÁRIA	0,00	0,00	0,00	0,00
DEPÓSITOS	6.593.041,97	318.080.152,48	319.656.895,86	5.016.298,59
CONSIGNAÇÕES	5.636.876,87	300.281.041,11	302.353.727,82	3.564.190,16
OUTROS DEPÓSITOS	0,00	0,00	0,00	0,00
DEPÓSITOS DE DIVERSAS ORIGENS	956.165,10	17.799.111,37	17.303.168,04	1.452.108,43
OBRIGAÇÕES EM CIRCULAÇÃO	354,00	0,00	354,00	0,00
CREDORES - ENTIDADES E AGENTES	354,00	0,00	354,00	0,00
OUTRAS OBRIGAÇÕES	0,00	0,00	0,00	0,00
VALORES PENDENTES A CURTO PRAZO	316.386,37	850.256.271,80	850.366.928,19	205.729,98
RECEITAS PENDENTES	316.386,37	850.256.271,80	850.366.928,19	205.729,98
OUTROS VALORES PENDENTES	0,00	0,00	0,00	0,00
TOTAL GERAL	131.452.157,47	1.283.003.197,81	1.286.087.512,39	128.367.842,89

NOTA EXPLICATIVA:

- O valor da Dívida Flutuante (Anexo 17) demonstrado acima é o montante do saldo contabilizado no Passivo Circulante (Conta contábil 210000000) deduzido o saldo de Operações de Crédito (Conta contábil 212300000) e somado ao saldo de Depósitos Exigíveis a Longo Prazo (Conta contábil - 221000000);
- No item Depósitos de Diversas Origens estão incluídos os valores de Depósitos Exigíveis a Longo Prazo que independem de execução orçamentária para pagamento, sendo adotado o mesmo critério da elaboração do Balanço Financeiro - Anexo 13. Ou seja, na coluna "Inscrição" foi considerada a movimentação (inscrição - baixa) do item Depósitos Exigíveis a Longo Prazo.



Balancete Geral do Estado



Balancete Geral do Estado - Consolidado

GOVERNO DO ESTADO DO ESPÍRITO SANTO

aes173x1

TÍTULO: BALANCETE GERAL DO ESTADO

EXERCÍCIO: 2008

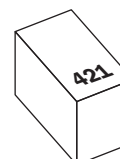
MÊS 14

TIPO ADM.: GOVERNO DO ESTADO DO ESPÍRITO SANTO

23/04/2009

FOLHA: 1

CONTA	TÍTULO	SALDO ANTERIOR	MOVIMENTO DO EXERCÍCIO		SALDO ATUAL
			NO MÊS	ATÉ O MÊS	
1.0.0.0.0.0.0.00	ATIVO	19.072.923.545,17D	0,00	155.023.673.050,12D	174.096.596.595,29D
1.1.0.0.0.0.0.00	ATIVO CIRCULANTE	2.186.961.366,27D	0,00	1.090.578.992,67D	3.277.540.358,94D
1.1.1.0.0.0.0.00	DISPONÍVEL	1.912.113.875,15D	0,00	1.033.469.212,53D	2.945.583.087,68D
1.1.1.1.0.0.0.00	DISPONÍVEL EM MOEDA NACIONAL	1.911.923.842,34D	0,00	1.033.469.212,53D	2.945.393.054,87D
1.1.1.1.1.0.0.00	CAIXA	19.362,04D	0,00	0,00	19.362,04D
1.1.1.1.1.2.00.00	BANCOS CONTA MOVIMENTO	160.044.890,12D	0,00	29.796.892,71D	189.841.782,83D
1.1.1.1.1.2.01.00	CONTA ÚNICA DO TESOURO	27.936.080,72D	0,00	29.872.065,24D	57.808.145,96D
1.1.1.1.1.2.01.01	CONTA ÚNICA	27.936.080,72D	0,00	29.872.065,24D	57.808.145,96D
1.1.1.1.1.2.99.00	OUTROS BANCOS CONTA MOVIMENTO	132.108.809,40D	0,00	75.172,53C	132.033.636,87D
1.1.1.1.1.2.99.01	= BANCO DO ESTADO DO ESPÍRITO SANTO	84.218.180,29D	0,00	21.614.244,10D	105.832.424,39D
1.1.1.1.1.2.99.02	= BANCO DO BRASIL S/A	21.530.031,41D	0,00	2.446.686,04D	23.976.717,45D
1.1.1.1.1.2.99.04	= CAIXA ECONÔMICA FEDERAL	26.226.369,87D	0,00	24.089.476,43C	2.136.893,44D
1.1.1.1.1.2.99.99	= OUTROS BANCOS CONTA MOVIMENTO	134.227,83D	0,00	46.626,24C	87.601,59D
1.1.1.1.1.3.00.00	APLICAÇÕES FINANCEIRAS	1.750.474.729,57D	0,00	1.003.280.236,53D	2.753.754.966,10D
1.1.1.1.1.3.01.00	= CONTA ÚNICA - TESOURO	725.577.061,21D	0,00	225.750.324,25D	951.327.385,46D
1.1.1.1.1.3.02.00	APLICAÇÕES FINANCEIRAS VINCULADAS	143.600.211,94D	0,00	28.627.022,47D	172.227.234,41D
1.1.1.1.1.3.02.04	= PROGRAMA BIRD	311.138,11D	0,00	61.955,48D	373.093,59D
1.1.1.1.1.3.02.07	= SISTEMA ÚNICO DE SAÚDE	131.237.408,63D	0,00	34.585.322,19D	165.822.730,82D
1.1.1.1.1.3.02.08	= CAIXA ECONÔMICA FEDERAL	8.522.647,43D	0,00	4.609.802,88C	3.912.844,55D
1.1.1.1.1.3.02.09	= PROJETO TRANSCOL III	3.529.017,77D	0,00	1.410.452,32C	2.118.565,45D
1.1.1.1.1.3.03.00	APLICAÇÕES FINANCEIRAS - FUNDOS	717.555,74D	0,00	17.705.927,88D	18.423.483,62D
1.1.1.1.1.3.03.01	= ESTADUAL DE EDUCAÇÃO	427,14D	0,00	0,00	427,14D
1.1.1.1.1.3.03.05	= FUNDEB	279.651,19D	0,00	17.529.851,08D	17.809.502,27D
1.1.1.1.1.3.03.99	= OUTROS FUNDOS	437.477,41D	0,00	176.076,80D	613.554,21D
1.1.1.1.1.3.04.00	APLICAÇÕES FINANCEIRAS - CONVÊNIOS	69.327.867,84D	0,00	21.738.715,07D	91.066.582,91D
1.1.1.1.1.3.04.01	= DIVERSOS CONVÊNIOS - CONTA ÚNICA	197,07D	0,00	0,00	197,07D
1.1.1.1.1.3.04.02	= DIVERSOS CONVÊNIOS - BANCO DO BRASIL S/A	39.670.639,13D	0,00	16.148.001,57D	55.818.640,70D
1.1.1.1.1.3.04.03	= DIVERSOS CONVÊNIOS - BANESTES	16.082.287,32D	0,00	10.877.740,29D	26.960.027,61D
1.1.1.1.1.3.04.04	= DIVERSOS CONVÊNIOS - CEF	13.574.744,32D	0,00	5.287.026,79C	8.287.717,53D
1.1.1.1.1.3.05.00	APLICAÇÕES FINANCEIRAS	548.216.559,63D	0,00	612.281.607,21D	1.160.498.166,84D
1.1.1.1.1.3.05.01	= DIVERSAS APLICAÇÕES - BANCO DO BRASIL	120.313.449,61D	0,00	498.355.386,39D	618.668.836,00D
1.1.1.1.1.3.05.02	= DIVERSAS APLICAÇÕES - CAIXA ECONÔMICA FEDERAL	427.903.110,02D	0,00	113.926.220,82D	541.829.330,84D
1.1.1.1.1.3.06.00	APLICAÇÃO FINANCEIRA BANESTES	259.963.547,96D	0,00	94.647.488,65D	354.611.036,61D
1.1.1.1.1.3.06.01	= CONTA C TESOURO	27.578.315,33D	0,00	26.083.399,84C	1.494.915,49D
1.1.1.1.1.3.06.02	= CONTA D BANESTES	232.385.165,30D	0,00	120.730.834,25D	353.115.999,55D
1.1.1.1.1.3.06.03	= VALORES CTU A IDENTIFICAR	67,33D	0,00	54,24D	121,57D
1.1.1.1.1.3.07.00	= POUPANÇAS	3.068.614,07D	0,00	2.528.932,98D	5.597.547,05D
1.1.1.1.1.3.99.00	= OUTRAS APLICAÇÕES	3.311,18D	0,00	218,02D	3.529,20D
1.1.1.1.4.00.00	RECURSOS VINCULADOS	1.384.860,61D	0,00	392.083,29D	1.776.943,90D
1.1.1.1.4.02.00	TRANSFERÊNCIAS CONSTITUCIONAIS AOS MUNICÍPIOS	24.964,27D	0,00	24.375,28C	588,99D
1.1.1.1.4.02.02	BANESTES S/A - IPVA	24.964,27D	0,00	24.375,28C	588,99D
1.1.1.1.4.05.00	= DEPÓSITOS DE CAUÇÕES - RECEBIDOS	1.359.896,34D	0,00	416.458,57D	1.776.354,91D
1.1.1.1.4.05.01	= BANESTES - CAUÇÕES	1.355.192,25D	0,00	408.339,05D	1.763.531,30D
1.1.1.1.4.05.02	= BANCO DO BRASIL - CAUÇÕES	4.704,09D	0,00	8.119,52D	12.823,61D
1.1.1.8.0.00.00	DISPONÍVEL EMPRESAS PÚBLICAS	190.032,81D	0,00	0,00	190.032,81D
1.1.1.8.1.00.00	CAIXA	148.453,60D	0,00	0,00	148.453,60D



CONTA	TÍTULO	SALDO ANTERIOR	MOVIMENTO DO EXERCÍCIO		SALDO ATUAL
			NO MÊS	ATÉ O MÊS	
1.1.1.8.2.00.00	DEPÓSITOS BANCÁRIOS À VISTA	40.329,21D	0,00	0,00	40.329,21D
1.1.1.8.2.01.00	BANCOS CONTA MOVIMENTO	40.329,21D	0,00	0,00	40.329,21D
1.1.1.8.2.01.01	BANESTES	40.083,91D	0,00	0,00	40.083,91D
1.1.1.8.2.01.02	BANCO DO BRASIL	245,30D	0,00	0,00	245,30D
1.1.1.8.4.00.00	ADIANTAMENTO PARA FUNDO FIXO	1.250,00D	0,00	0,00	1.250,00D
1.1.1.8.4.01.00	ADIANTAMENTO PARA FUNDO FIXO	500,00D	0,00	0,00	500,00D
1.1.1.8.4.02.00	ADIANTAMENTO PARA FUNDO FIXO (PORTARIA)	250,00D	0,00	0,00	250,00D
1.1.1.8.4.03.00	ADIANTAMENTO PARA FUNDO FIXO (CANTINA)	500,00D	0,00	0,00	500,00D
1.1.2.0.0.00.00	CRÉDITOS EM CIRCULAÇÃO	89.632.337,94D	0,00	829.887,18D	90.462.225,12D
1.1.2.1.0.00.00	CRÉDITOS A RECEBER	50.700.403,15D	0,00	3.694.398,49C	47.006.004,66D
1.1.2.1.1.00.00	REDE ARRECADADORA	19.643.439,86D	0,00	11.473.143,41C	8.170.296,45D
1.1.2.1.1.01.00	AGENTES ARRECADADORES	19.643.439,86D	0,00	11.473.143,41C	8.170.296,45D
1.1.2.1.1.01.01	= AGENTES ARRECADADORES	19.643.439,86D	0,00	11.473.143,41C	8.170.296,45D
1.1.2.1.2.00.00	FORNECIMENTOS A RECEBER	12.181.229,85D	0,00	0,00	12.181.229,85D
1.1.2.1.2.01.00	DEVEDORES PELA PRESTAÇÃO DE SERVIÇOS	12.699.515,43D	0,00	0,00	12.699.515,43D
1.1.2.1.2.01.01	= SERVIÇOS - FATURADOS	12.699.515,43D	0,00	0,00	12.699.515,43D
1.1.2.1.2.90.00	* = PROV. P/ DEVEDORES DUVIDOSOS	518.285,58C	0,00	0,00	518.285,58C
1.1.2.1.5.00.00	CRÉDITOS NÃO TRIBUTÁRIOS	7.495,22D	0,00	0,00	7.495,22D
1.1.2.1.5.03.00	= TRANSFERÊNCIA A RECEBER FPE	7.495,22D	0,00	0,00	7.495,22D
1.1.2.1.9.00.00	CRÉDITOS DIVERSOS A RECEBER	18.868.238,22D	0,00	7.778.744,92D	26.646.983,14D
1.1.2.1.9.10.00	= VALOR RETIDOS EM GARANTIA	5.908.543,26D	0,00	13.861.448,98D	19.769.992,24D
1.1.2.1.9.12.00	= VALORES DE INSS A COMPENSAR	17.821,21D	0,00	0,00	17.821,21D
1.1.2.1.9.13.00	= INSS A COMPENSAR - DÉBITO NO FPE	6.866.892,39D	0,00	4.757.811,63C	2.109.080,76D
1.1.2.1.9.13.01	= INSS A COMPENSAR - DÉBITO FPE/EMPREGADO	0,00	0,00	515.685,12D	515.685,12D
1.1.2.1.9.13.02	= INSS A COMPENSAR - DÉBITO FPE/EMPREGADOR	0,00	0,00	1.010.342,38D	1.010.342,38D
1.1.2.1.9.13.04	= INSS A COMPENSAR - DÉBITO FPE/EMPREGADO - EXERCÍCIO ANTERIOR	1.991.554,11D	0,00	1.854.837,87C	136.716,24D
1.1.2.1.9.13.05	= INSS A COMPENSAR - DÉBITO FPE/EMPREGADOR - EXERCÍCIO	4.875.338,28D	0,00	4.429.001,26C	446.337,02D
1.1.2.1.9.17.00	= PAGAMENTO DE INATIVOS E PENSÕES - OUTROS PODERES	1.508.762,97D	0,00	1.354.099,95C	154.663,02D
1.1.2.1.9.21.00	= RESTITUIÇÃO DE CONTRIBUIÇÃO PREVIDENCIÁRIA	4.052.465,61D	0,00	865,70C	4.051.599,91D
1.1.2.1.9.22.00	= PRECATÓRIOS/OBRIGAÇÕES DE PEQUENO VALOR - TRT	491.034,06D	0,00	0,00	491.034,06D
1.1.2.1.9.23.00	= RESTITUIÇÃO VALOR PAGO A MAIOR	0,00	0,00	541,71D	541,71D
1.1.2.1.9.99.00	OUTROS CRÉDITOS A RECEBER	22.718,72D	0,00	29.531,51D	52.250,23D
1.1.2.2.0.00.00	DEVEDORES - ENTIDADES E AGENTES	19.327.404,56D	0,00	2.841.525,35D	22.168.929,91D
1.1.2.2.1.00.00	ENTIDADES DEVEDORAS	5.912.514,73D	0,00	3.088.770,64D	9.001.285,37D
1.1.2.2.1.02.00	= ENTIDADES ESTADUAIS, DISTRITAIS E MUNICIPAIS	0,01D	0,00	0,00	0,01D
1.1.2.2.1.05.00	= AGENTE FINANCEIRO - EXCETO INCENTIVOS FISCAIS	5.912.514,72D	0,00	3.088.770,64D	9.001.285,36D
1.1.2.2.9.00.00	DIVERSOS RESPONSÁVEIS	13.414.889,83D	0,00	247.245,29C	13.167.644,54D
1.1.2.2.9.01.00	= PAGAMENTOS INDEVIDOS	19.887,72D	0,00	0,00	19.887,72D
1.1.2.2.9.05.00	= RESPONSÁVEIS POR DANOS OU PERDAS	25,58D	0,00	0,00	25,58D
1.1.2.2.9.07.00	= RESPONSÁVEIS POR DESPESAS A REGULARIZAR	3.775.484,88D	0,00	0,00	3.775.484,88D
1.1.2.2.9.11.00	= SUPRIMENTOS DE FUNDOS NÃO COMPROVADOS	583.046,60D	0,00	224,87C	582.821,73D
1.1.2.2.9.12.00	= DIÁRIAS NÃO COMPROVADAS	413.488,65D	0,00	174.681,29C	238.807,36D
1.1.2.2.9.15.00	= RESPONSABILIDADE EM APURAÇÃO	5.828.936,42D	0,00	0,00	5.828.936,42D
1.1.2.2.9.18.00	= BANCOS - SALDO A REGULARIZAR	2.783.335,63D	0,00	72.297,13C	2.711.038,50D
1.1.2.2.9.99.00	= OUTRAS RESPONSABILIDADES	10.684,35D	0,00	42,00C	10.642,35D
1.1.2.3.0.00.00	EMPRÉSTIMOS E FINANCIAMENTOS	6.495.829,33D	0,00	145.556,02C	6.350.273,31D

GOVERNO DO ESTADO DO ESPÍRITO SANTO
 TÍTULO: BALANCETE GERAL DO ESTADO
 TIPO ADM.: GOVERNO DO ESTADO DO ESPÍRITO SANTO

aes173x1

EXERCÍCIO: 2008
 23/04/2009

MÊS 14
 FOLHA: 3

CONTA	TÍTULO	SALDO ANTERIOR	MOVIMENTO DO EXERCÍCIO		SALDO ATUAL
			NO MÊS	ATÉ O MÊS	
1.1.2.3.1.00.00	EMPRÉSTIMOS CONCEDIDOS	6.347.351,85D	0,00	0,00	6.347.351,85D
1.1.2.3.1.01.00	= IMOBILIÁRIOS	6.251.512,02D	0,00	0,00	6.251.512,02D
1.1.2.3.1.02.00	MOBILIÁRIOS	95.839,83D	0,00	0,00	95.839,83D
1.1.2.3.2.00.00	FINANCIAMENTOS CONCEDIDOS	148.477,48D	0,00	145.556,02C	2.921,46D
1.1.2.4.0.00.00	ADIANTAMENTOS CONCEDIDOS	9.841.352,49D	0,00	1.991.187,42D	11.832.539,91D
1.1.2.4.2.00.00	= ADIANTAMENTOS A PESSOAL	84.168,12D	0,00	5.263,60C	78.904,52D
1.1.2.4.3.00.00	= ADIANTAMENTO FÉRIAS	4.524.760,13D	0,00	1.996.451,02D	6.521.211,15D
1.1.2.4.8.00.00	ADIANTAMENTO PASEP	5.193.266,14D	0,00	0,00	5.193.266,14D
1.1.2.4.9.00.00	= ADIANTAMENTOS DIVERSOS CONCEDIDOS	39.158,10D	0,00	0,00	39.158,10D
1.1.2.5.0.00.00	DEPÓSITOS REALIZÁVEIS A CURTO PRAZO	3.158.947,47D	0,00	219.673,52C	2.939.273,95D
1.1.2.5.1.00.00	RECURSOS VINCULADOS	3.158.947,47D	0,00	219.673,52C	2.939.273,95D
1.1.2.5.1.02.00	= DEPÓSITOS JUDICIAIS	2.558.599,92D	0,00	27.789,07C	2.530.810,85D
1.1.2.5.1.05.00	= RECURSOS APREENDIDOS POR DECISÃO JUDICIAL	2.627,79D	0,00	0,00	2.627,79D
1.1.2.5.1.80.00	= DEPÓSITOS JUDICIAIS - OPERAÇÃO DE PEQUENO VALOR	597.719,76D	0,00	191.884,45C	405.835,31D
1.1.2.9.0.00.00	= OUTROS CRÉDITOS	108.400,94D	0,00	56.802,44D	165.203,38D
1.1.3.0.0.00.00	BENS E VALORES EM CIRCULAÇÃO	177.864.838,51D	0,00	50.487.666,06D	228.352.504,57D
1.1.3.1.0.00.00	ESTOQUES	120.563.515,51D	0,00	50.487.666,06D	171.051.181,57D
1.1.3.1.3.00.00	BENS MÓVEIS INSERVÍVEIS - DEC. 1.110-R 13/12/00	8.873.817,69D	0,00	2.168.937,39D	11.042.755,08D
1.1.3.1.3.01.00	BENS MÓVEIS INSERVÍVEIS	8.873.817,69D	0,00	2.168.937,39D	11.042.755,08D
1.1.3.1.3.01.01	= EM PODER DA SEGER	8.873.817,69D	0,00	2.168.937,39D	11.042.755,08D
1.1.3.1.4.00.00	BENS PARA ALIENAÇÃO	19.317.366,49D	0,00	0,00	19.317.366,49D
1.1.3.1.4.01.00	BENS MÓVEIS	36.463,50D	0,00	0,00	36.463,50D
1.1.3.1.4.01.02	PRODUTOS DE PROPRIEDADE DO ESTADO PARA REVENDA	36.463,50D	0,00	0,00	36.463,50D
1.1.3.1.4.02.00	* BENS IMÓVEIS	19.280.902,99D	0,00	0,00	19.280.902,99D
1.1.3.1.4.02.01	TERRENOS	19.280.902,99D	0,00	0,00	19.280.902,99D
1.1.3.1.8.00.00	ESTOQUES INTERNOS ALMOXARIFADO	92.372.331,33D	0,00	48.318.728,67D	140.691.060,00D
1.1.3.1.8.01.00	= MATERIAL DE CONSUMO	56.932.559,83D	0,00	5.639.837,71D	62.572.397,54D
1.1.3.1.8.02.00	= EQUIPAMENTOS E MATERIAL PERMANENTE	33.637.018,31D	0,00	4.079.571,04D	37.716.589,35D
1.1.3.1.8.09.00	= MATERIAL DISTRIBUIÇÃO GRATUITA	1.802.753,19D	0,00	38.599.319,92D	40.402.073,11D
1.1.3.2.0.00.00	TÍTULOS E VALORES	57.292.682,88D	0,00	0,00	57.292.682,88D
1.1.3.2.8.00.00	= CRÉDITOS CEDIDOS PELO BANESTES	35.048.987,40D	0,00	0,00	35.048.987,40D
1.1.3.2.9.00.00	= OUTROS TÍTULOS E VALORES	22.243.695,48D	0,00	0,00	22.243.695,48D
1.1.3.8.0.00.00	ESTOQUES DAS EMPRESAS PÚBLICAS	8.640,12D	0,00	0,00	8.640,12D
1.1.3.8.1.00.00	ESTOQUE INTERNO - ALMOXARIFADO (EMPRESAS PÚBLICAS)	8.640,12D	0,00	0,00	8.640,12D
1.1.3.8.1.01.00	MATERIAL DE CONSUMO	8.640,12D	0,00	0,00	8.640,12D
1.1.8.0.0.00.00	DIREITOS A RECEBER EMPRESAS PÚBLICAS	7.350.314,67D	0,00	5.792.226,90D	13.142.541,57D
1.1.8.1.0.00.00	DIREITOS A RECEBER	7.350.314,67D	0,00	5.792.226,90D	13.142.541,57D
1.1.8.1.1.00.00	CONTAS A RECEBER	3.162.479,33D	0,00	5.786.665,76D	8.949.145,09D
1.1.8.1.1.02.00	PRESTAÇÕES DO PODER PÚBLICO (COHAB)	12.120,53D	0,00	9.644,12D	21.764,65D
1.1.8.1.1.03.00	CONTAS A RECEBER DE CLIENTES	179.113,32D	0,00	0,00	179.113,32D
1.1.8.1.1.05.00	REMUNERAÇÕES A RECEBER	1.041.511,18D	0,00	0,00	1.041.511,18D
1.1.8.1.1.06.00	PRESTAÇÕES DE MUTUÁRIOS (COHAB)	1.929.734,30D	0,00	5.777.021,64D	7.706.755,94D
1.1.8.1.1.06.01	DE CONJUNTOS HABITACIONAIS (DV)	2.443.252,63D	0,00	6.397.987,28D	8.841.239,91D
1.1.8.1.1.06.09	* RECOLH. IMOBILIÁRIOS A RECOLHER (CR)	513.518,33C	0,00	620.965,64C	1.134.483,97C
1.1.8.1.2.00.00	OUTROS DIREITOS A RECEBER	2.023.397,40D	0,00	5.561,14D	2.028.958,54D
1.1.8.1.2.02.00	ADIANTAMENTO A EMPREGADOS	10.371,54D	0,00	0,00	10.371,54D

CONTA	TÍTULO	SALDO ANTERIOR	MOVIMENTO DO EXERCÍCIO		SALDO ATUAL
			NO MÊS	ATÉ O MÊS	
1.1.8.1.2.04.00	DEPÓSITOS RECURSAIS/JUDICIAIS	179.278,33D	0,00	0,00	179.278,33D
1.1.8.1.2.05.00	= ADIANTAMENTO A TERCEIROS	722,25D	0,00	0,00	722,25D
1.1.8.1.2.06.00	INDENIZAÇÕES A RECEBER DE SEGURADORA	840.340,17D	0,00	0,00	840.340,17D
1.1.8.1.2.07.00	IMPOSTOS RECUPERÁVEIS	44.765,38D	0,00	0,00	44.765,38D
1.1.8.1.2.08.00	ADIANTAMENTO VIAGEM	2.113,50D	0,00	0,00	2.113,50D
1.1.8.1.2.09.00	= DEPÓSITOS JUDICIAIS DA CEASA DE 2001	40.787,62D	0,00	0,00	40.787,62D
1.1.8.1.2.11.00	= DEPÓSITOS JUDICIAIS DA CEASA DE 2003	116.382,58D	0,00	0,00	116.382,58D
1.1.8.1.2.12.00	= DEPÓSITOS JUDICIAIS DA CEASA	651.565,58D	0,00	0,00	651.565,58D
1.1.8.1.2.13.00	ADIANTAMENTO DE 13º SALÁRIO	367,68D	0,00	0,00	367,68D
1.1.8.1.2.14.00	ADIANTAMENTO PARA PAGTO POR CONTA DA CIA (COHAB)	1.000,00D	0,00	0,00	1.000,00D
1.1.8.1.2.99.00	OUTROS DIREITOS A RECEBER	135.702,77D	0,00	5.561,14D	141.263,91D
1.1.8.1.3.00.00	PERMISSIONÁRIOS	1.133.054,81D	0,00	0,00	1.133.054,81D
1.1.8.1.3.01.00	= PERMISSIONÁRIOS CEASA ES / JUL-DEZ 2001	94.567,81D	0,00	0,00	94.567,81D
1.1.8.1.3.02.00	= PERMISSIONÁRIOS CEASA ES DE 2002	283.552,69D	0,00	0,00	283.552,69D
1.1.8.1.3.03.00	= PERMISSIONÁRIOS CEASA ES	745.672,12D	0,00	0,00	745.672,12D
1.1.8.1.3.04.00	= PERMISSIONÁRIOS CEASA ES - REGIONAL SUL	9.262,19D	0,00	0,00	9.262,19D
1.1.8.1.4.00.00	BLOQUEIO JUDICIAL	306.515,71D	0,00	0,00	306.515,71D
1.1.8.1.4.01.00	= BLOQUEIO JUD. PERMISSIONÁRIOS RT1840/92 - CEA	69.300,14D	0,00	0,00	69.300,14D
1.1.8.1.4.02.00	= BLOQUEIO JUD. PERMISSIONÁRIOS RT1480/98 - CEA	67.900,00D	0,00	0,00	67.900,00D
1.1.8.1.4.03.00	= BLOQUEIOS JUDICIAIS	169.315,57D	0,00	0,00	169.315,57D
1.1.8.1.5.00.00	VALORES A RECUPERAR	724.867,42D	0,00	0,00	724.867,42D
1.1.8.1.5.01.00	VALORES A RECUPERAR	724.728,28D	0,00	0,00	724.728,28D
1.1.8.1.5.02.00	CHEQUES DEVOLVIDOS	139,14D	0,00	0,00	139,14D
1.2.0.0.0.00.00	REALIZÁVEL A LONGO PRAZO	5.038.182.820,25D	0,00	856.581.709,82D	5.894.764.530,07D
1.2.2.0.0.00.00	CRÉDITOS REALIZÁVEIS A LONGO PRAZO	4.887.630.136,29D	0,00	854.018.221,28D	5.741.648.357,57D
1.2.2.1.0.00.00	CRÉDITOS DA UNIÃO, ESTADOS E MUNICÍPIOS	4.637.113.467,69D	0,00	831.771.760,55D	5.468.885.228,24D
1.2.2.1.1.00.00	DÍVIDA ATIVA	4.544.925.911,59D	0,00	814.150.038,20D	5.359.075.949,79D
1.2.2.1.1.01.00	= DÍVIDA ATIVA TRIBUTÁRIA	4.541.513.512,27D	0,00	814.483.701,33D	5.355.997.213,60D
1.2.2.1.1.02.00	= DÍVIDA ATIVA NÃO TRIBUTÁRIA	3.412.399,32D	0,00	333.663,13C	3.078.736,19D
1.2.2.1.8.00.00	PARCELAMENTO DE DÉBITOS FISCAIS	92.187.556,10D	0,00	17.621.722,35D	109.809.278,45D
1.2.2.3.0.00.00	EMPRÉSTIMOS E FINANCIAMENTOS	250.335.820,47D	0,00	22.277.215,67D	272.613.036,14D
1.2.2.3.1.00.00	EMPRÉSTIMOS CONCEDIDOS	992.150,64D	0,00	0,00	992.150,64D
1.2.2.3.1.01.00	= IMOBILIÁRIOS	7.090,77D	0,00	0,00	7.090,77D
1.2.2.3.1.02.00	= MOBILIÁRIOS	985.059,87D	0,00	0,00	985.059,87D
1.2.2.3.2.00.00	FINANCIAMENTOS CONCEDIDOS	247.720.252,04D	0,00	22.277.215,67D	269.997.467,71D
1.2.2.3.3.00.00	= BACEN - EMPRÉSTIMOS EXTERNOS BLOQUEADOS	1.623.417,79D	0,00	0,00	1.623.417,79D
1.2.2.4.0.00.00	CRÉDITOS A RECEBER	171.071,46D	0,00	30.754,94C	140.316,52D
1.2.2.4.9.00.00	CRÉDITOS DIVERSOS A RECEBER	171.071,46D	0,00	30.754,94C	140.316,52D
1.2.2.4.9.01.00	= DÉBITOS DE EX-DIRIGENTES E EX-EMPREGADOS	2.085,62D	0,00	0,00	2.085,62D
1.2.2.4.9.99.00	= OUTROS CRÉDITOS A RECEBER	168.985,84D	0,00	30.754,94C	138.230,90D
1.2.2.5.0.00.00	TÍTULOS E VALORES	9.776,67D	0,00	0,00	9.776,67D
1.2.2.5.1.00.00	AÇÕES	716,30D	0,00	0,00	716,30D
1.2.2.5.9.00.00	OUTROS TÍTULOS E VALORES	9.060,37D	0,00	0,00	9.060,37D
1.2.8.0.0.00.00	REALIZÁVEL A LONGO PRAZO EMPRESAS PÚBLICAS	150.552.683,96D	0,00	2.563.488,54D	153.116.172,50D
1.2.8.1.0.00.00	REALIZÁVEL A LONGO PRAZO EMPRESAS PÚBLICAS	150.405.638,30D	0,00	2.563.488,54D	152.969.126,84D
1.2.8.1.1.00.00	DEVEDORES P/VENDAS COMPROMISSADAS (COHAB)	7.899.271,29D	0,00	2.160.175,08D	10.059.446,37D

GOVERNO DO ESTADO DO ESPÍRITO SANTO
 TÍTULO: BALANCETE GERAL DO ESTADO
 TIPO ADM.: GOVERNO DO ESTADO DO ESPÍRITO SANTO

aes173x1

EXERCÍCIO: 2008
 23/04/2009

MÊS 14
 FOLHA: 5

CONTA	TÍTULO	SALDO ANTERIOR	MOVIMENTO DO EXERCÍCIO		SALDO ATUAL
			NO MÊS	ATÉ O MÊS	
1.2.8.1.1.01.00	CONJUNTOS HABITACIONAIS	7.566.831,00D	0,00	2.227.115,83D	9.793.946,83D
1.2.8.1.1.02.00	PROGRAMA GOVERNAMENTAL	332.440,29D	0,00	66.940,75C	265.499,54D
1.2.8.1.3.00.00	PROJETOS EM FASE DE DESENVOLVIMENTO	63.843.130,99D	0,00	341.188,90D	64.184.319,89D
1.2.8.1.3.01.00	= CONJUNTOS HABITACIONAIS E PROGRAMA COHRAI	63.843.130,99D	0,00	341.188,90D	64.184.319,89D
1.2.8.1.4.00.00	TERRENOS	3.648.768,46D	0,00	62.124,56D	3.710.893,02D
1.2.8.1.4.01.00	= TERRENOS DESTINADOS À EDIFICAÇÃO OU URBANIZAÇÕES	3.648.768,46D	0,00	62.124,56D	3.710.893,02D
1.2.8.1.6.00.00	PRESTAÇÕES A RECEBER A LONGO PRAZO	6.480.072,28D	0,00	0,00	6.480.072,28D
1.2.8.1.6.01.00	DE CONJUNTOS HABITACIONAIS	5.740.231,17D	0,00	0,00	5.740.231,17D
1.2.8.1.6.02.00	DO PODER PÚBLICO	739.841,11D	0,00	0,00	739.841,11D
1.2.8.1.7.00.00	INVESTIMENTOS CEASA	0,88D	0,00	0,00	0,88D
1.2.8.1.7.01.00	= PARTICIPAÇÕES	0,88D	0,00	0,00	0,88D
1.2.8.1.8.00.00	CRÉDITOS COM TERCEIROS	68.534.394,40D	0,00	0,00	68.534.394,40D
1.2.8.1.8.01.00	= CRÉDITOS COM TERCEIROS	68.534.394,40D	0,00	0,00	68.534.394,40D
1.2.8.9.0.00.00	OUTROS VALORES A RECEBER	147.045,66D	0,00	0,00	147.045,66D
1.2.8.9.9.00.00	OUTROS VALORES A RECEBER	147.045,66D	0,00	0,00	147.045,66D
1.2.8.9.9.99.00	OUTROS	147.045,66D	0,00	0,00	147.045,66D
1.4.0.0.0.00.00	ATIVO PERMANENTE	2.841.687.830,28D	0,00	281.356.850,21C	2.560.330.980,07D
1.4.1.0.0.00.00	INVESTIMENTOS	1.734.916.845,37D	0,00	672.223.036,94C	1.062.693.808,43D
1.4.1.1.0.00.00	PARTICIPAÇÕES SOCIETÁRIAS	1.734.864.334,71D	0,00	672.223.036,94C	1.062.641.297,77D
1.4.1.1.1.00.00	= INTEGRALIZADAS	1.654.775.538,95D	0,00	791.386.095,66C	863.389.443,29D
1.4.1.1.2.00.00	= A INTEGRALIZAR	80.088.795,76D	0,00	119.163.058,72D	199.251.854,48D
1.4.1.3.0.00.00	OUTROS INVESTIMENTOS	52.510,66D	0,00	0,00	52.510,66D
1.4.1.3.9.00.00	= OUTROS INVESTIMENTOS	52.510,66D	0,00	0,00	52.510,66D
1.4.2.0.0.00.00	IMOBILIZADO	1.100.411.577,89D	0,00	390.915.144,72D	1.491.326.722,61D
1.4.2.1.0.00.00	BENS MÓVEIS E IMÓVEIS	1.100.125.625,10D	0,00	390.915.144,72D	1.491.040.769,82D
1.4.2.1.1.00.00	BENS IMÓVEIS	639.880.434,91D	0,00	316.057.037,59D	955.937.472,50D
1.4.2.1.1.01.00	= EDIFÍCIOS	122.084.086,66D	0,00	14.978.606,58D	137.062.693,24D
1.4.2.1.1.02.00	= GLEBAS E FAZENDAS	7.521.649,25D	0,00	290.300,55C	7.231.348,70D
1.4.2.1.1.03.00	= TERRENOS	68.340.459,97D	0,00	194.330.336,95D	262.670.796,92D
1.4.2.1.1.04.00	= FLORESTAS	12.198.763,55D	0,00	0,00	12.198.763,55D
1.4.2.1.1.05.00	= IMÓVEIS A REGISTRAR	8,39D	0,00	3.161.918,76D	3.161.927,15D
1.4.2.1.1.06.00	= SALAS E ESCRITÓRIOS	9.052.167,96D	0,00	1.308.978,72D	10.361.146,68D
1.4.2.1.1.07.00	= CASAS E APARTAMENTOS	54.903,52D	0,00	0,00	54.903,52D
1.4.2.1.1.08.00	= ARMAZÉNS E SILOS	259.093,46D	0,00	597.502,61D	856.596,07D
1.4.2.1.1.09.00	= AQUARTELAMENTOS	0,00	0,00	1.283.514,34D	1.283.514,34D
1.4.2.1.1.10.00	IMÓVEIS DE USO ESPECIAL	108.183.957,42D	0,00	71.701.701,56D	179.885.658,98D
1.4.2.1.1.10.01	= IMÓVEIS RESIDENCIAIS/COMERCIAIS	238.775,58D	0,00	2.696.583,01D	2.935.358,59D
1.4.2.1.1.10.02	= EDIFÍCIOS	65.432,67D	0,00	0,00	65.432,67D
1.4.2.1.1.10.04	= ARMAZÉNS/GALPÕES	0,00	0,00	890.028,00D	890.028,00D
1.4.2.1.1.10.06	= AEROPORTOS/ESTAÇÕES/AERÓDROMOS	33,32D	0,00	0,00	33,32D
1.4.2.1.1.10.07	= IMÓVEIS DE USO EDUCACIONAL	11.455.571,63D	0,00	5.923.178,42D	17.378.750,05D
1.4.2.1.1.10.10	= IMÓVEIS DE USO RECREATIVO	103.229,57D	0,00	6.800.000,00D	6.903.229,57D
1.4.2.1.1.10.11	= ILHAS	0,00	0,00	151.853,17D	151.853,17D
1.4.2.1.1.10.14	= MUSEUS E PALÁCIOS	24.973,22D	0,00	5.000,00D	29.973,22D
1.4.2.1.1.10.16	= HOSPITAIS	750.680,69D	0,00	350.786,39D	1.101.467,08D
1.4.2.1.1.10.18	= PRESÍDIOS E DELEGACIAS	95.432.404,93D	0,00	54.796.538,88D	150.228.943,81D

CONTA	TÍTULO	SALDO ANTERIOR	MOVIMENTO DO EXERCÍCIO		SALDO ATUAL
			NO MÊS	ATÉ O MÊS	
1.4.2.1.1.10.19	= PORTOS E ESTALEIROS	51.051,17D	0,00	0,00	51.051,17D
1.4.2.1.1.10.22	= ESTACIONAMENTOS	29.283,30D	0,00	0,00	29.283,30D
1.4.2.1.1.10.26	= AUTARQUIAS E FUNDAÇÕES	0,00	0,00	87.733,69D	87.733,69D
1.4.2.1.1.10.99	= OUTROS IMÓVEIS	32.521,34D	0,00	0,00	32.521,34D
1.4.2.1.1.80.00	= ESTUDOS E PROJETOS	8.786.163,73D	0,00	474.804,85D	9.260.968,58D
1.4.2.1.1.91.00	= OBRAS EM ANDAMENTO	166.040.172,97D	0,00	35.150,18D	166.075.323,15D
1.4.2.1.1.91.01	OBRAS EM ANDAMENTO - DERTES	52.376.286,37D	0,00	176.810,99C	52.199.475,38D
1.4.2.1.1.91.99	OBRAS EM ANDAMENTO - OUTROS ÓRGÃOS	113.663.886,60D	0,00	211.961,17D	113.875.847,77D
1.4.2.1.1.92.00	= INSTALAÇÕES	56.136.057,39D	0,00	33.023.508,97D	89.159.566,36D
1.4.2.1.1.93.00	= BENFEITORIAS EM IMÓVEIS DE TERCEIROS	577.545,31D	0,00	354.795,73D	932.341,04D
1.4.2.1.1.96.00	ALMOXARIFADO DE OBRAS	9.635.918,53D	0,00	0,00	9.635.918,53D
1.4.2.1.1.97.00	= BENS IMÓVEIS A ALIENAR	42,07D	0,00	42,07C	0,00
1.4.2.1.1.98.00	= BENS IMÓVEIS A CLASSIFICAR	41.838.693,78D	0,00	4.695.475,26C	37.143.218,52D
1.4.2.1.1.99.00	= OUTROS BENS IMÓVEIS	29.170.750,95D	0,00	207.963,78C	28.962.787,17D
1.4.2.1.2.00.00	BENS MÓVEIS	459.678.299,97D	0,00	75.424.997,35D	535.103.297,32D
1.4.2.1.2.02.00	AERONAVES	2.196.071,00D	0,00	6.501.946,81D	8.698.017,81D
1.4.2.1.2.04.00	APARELHOS DE MEDIÇÃO E ORIENTAÇÃO	3.680.802,47D	0,00	300.835,90D	3.981.638,37D
1.4.2.1.2.06.00	APARELHOS E EQUIPAMENTOS DE COMUNICAÇÃO	14.982.202,55D	0,00	772.557,21D	15.754.759,76D
1.4.2.1.2.08.00	AP, EQ. E UT. MÉD., ODONT., LAB. E HOSPITALARES	51.802.819,87D	0,00	3.974.307,91D	55.777.127,78D
1.4.2.1.2.10.00	APARELHOS E EQUIPAMENTOS PARA ESPORTES E DIVERSÕES	476.753,21D	0,00	53.843,69D	530.596,90D
1.4.2.1.2.12.00	APARELHOS E UTENSÍLIOS DOMÉSTICOS	12.444.275,83D	0,00	2.297.427,31D	14.741.703,14D
1.4.2.1.2.13.00	ARMAZÉNS ESTRUTURAIS - COBERTURAS EM LONA	999.244,00D	0,00	999.244,00C	0,00
1.4.2.1.2.14.00	ARMAMENTOS	16.656.571,99D	0,00	2.004.078,90D	18.660.650,89D
1.4.2.1.2.16.00	BANDEIRAS, FLÂMULAS E INSÍGNIAS	231.743,75D	0,00	215,80C	231.527,95D
1.4.2.1.2.18.00	COLEÇÕES E MATERIAIS BIBLIOGRÁFICOS	7.191.747,87D	0,00	1.110.060,73D	8.301.808,60D
1.4.2.1.2.19.00	DISCOTECAS E FILMOTECAS	445.228,33D	0,00	141.369,00D	586.597,33D
1.4.2.1.2.20.00	EMBARCAÇÕES	310.407,00D	0,00	112.700,01D	423.107,01D
1.4.2.1.2.22.00	EQUIPAMENTOS DE MANOBRAS E PATRULHAMENTO	173.518,38D	0,00	152.990,00D	326.508,38D
1.4.2.1.2.24.00	EQUIPAMENTOS DE PROTEÇÃO, SEGURANÇA E SOCORRO	6.100.187,63D	0,00	2.306.924,73D	8.407.112,36D
1.4.2.1.2.26.00	INSTRUMENTOS MUSICAIS E ARTÍSTICOS	1.741.154,67D	0,00	222.008,92D	1.963.163,59D
1.4.2.1.2.28.00	MÁQUINAS E EQUIPAMENTOS DE NATUREZA INDUSTRIAL	2.131.665,64D	0,00	637.881,14D	2.769.546,78D
1.4.2.1.2.30.00	MÁQUINAS E EQUIPAMENTOS ENERGÉTICOS	1.916.044,32D	0,00	610.537,48D	2.526.581,80D
1.4.2.1.2.32.00	MÁQUINAS E EQUIPAMENTOS GRÁFICOS	532.394,89D	0,00	175.171,11D	707.566,00D
1.4.2.1.2.33.00	EQUIPAMENTOS PARA ÁUDIO, VÍDEO E FOTO	3.509.001,77D	0,00	771.303,53D	4.280.305,30D
1.4.2.1.2.34.00	MÁQUINAS, UTENSÍLIOS E EQUIPAMENTOS DIVERSOS	11.067.794,84D	0,00	1.215.583,29D	12.283.378,13D
1.4.2.1.2.35.00	EQUIPAMENTOS DE PROCESSAMENTO DE DADOS	115.983.587,80D	0,00	18.257.727,65D	134.241.315,45D
1.4.2.1.2.36.00	MÁQUINAS, INSTALAÇÕES E UTENSÍLIOS DE ESCRITÓRIO	9.710.114,07D	0,00	335.811,56C	9.374.302,51D
1.4.2.1.2.38.00	MÁQUINAS, FERRAMENTAS E UTENSÍLIOS DE OFICINA	2.145.859,43D	0,00	16.779,33D	2.162.638,76D
1.4.2.1.2.39.00	EQUIPAMENTOS E UTENSÍLIOS HIDRÁULICOS E ELÉTRICOS	519.772,87D	0,00	2.183.629,71D	2.703.402,58D
1.4.2.1.2.40.00	MÁQUINAS E EQUIPAMENTOS AGRÍCOLAS E RODOVIÁRIOS	7.983.894,91D	0,00	11.944.499,80D	19.928.394,71D
1.4.2.1.2.42.00	MOBILIÁRIO EM GERAL	54.697.431,80D	0,00	8.468.776,06D	63.166.207,86D
1.4.2.1.2.44.00	OBRAS DE ARTES E PEÇAS PARA EXPOSIÇÃO	713.397,01D	0,00	2.367,73D	715.764,74D
1.4.2.1.2.46.00	SEMOVENTES E EQUIPAMENTOS DE MONTARIA	5.439.913,90D	0,00	2.210,00C	5.437.703,90D
1.4.2.1.2.48.00	VEÍCULOS DIVERSOS	12.919.783,17D	0,00	948.037,13D	13.867.820,30D
1.4.2.1.2.51.00	PEÇAS NÃO INCORPORÁVEIS A IMÓVEIS	928.977,10D	0,00	123.089,29D	1.052.066,39D
1.4.2.1.2.52.00	VEÍCULOS DE TRACÇÃO MECÂNICA	86.253.899,64D	0,00	11.738.707,32D	97.992.606,96D

GOVERNO DO ESTADO DO ESPÍRITO SANTO
 TÍTULO: BALANCETE GERAL DO ESTADO
 TIPO ADM.: GOVERNO DO ESTADO DO ESPÍRITO SANTO

aes173x1

EXERCÍCIO: 2008
 23/04/2009

MÊS 14
 FOLHA: 7

CONTA	TÍTULO	SALDO ANTERIOR	MOVIMENTO DO EXERCÍCIO		SALDO ATUAL
			NO MÊS	ATÉ O MÊS	
1.4.2.1.2.54.00	EQUIPAMENTOS, PEÇAS E ACESSÓRIOS AERONÁUTICOS	25.137,30D	0,00	0,00	25.137,30D
1.4.2.1.2.57.00	ACESSÓRIOS PARA AUTOMÓVEIS	1.296.569,18D	0,00	85.715,40D	1.382.284,58D
1.4.2.1.2.58.00	EQUIPAMENTOS DE MERGULHO E SALVAMENTO	183.674,90D	0,00	0,00	183.674,90D
1.4.2.1.2.60.00	EQUIPAMENTOS, PEÇAS E ACESSÓRIOS MARÍTIMOS	98.330,00D	0,00	3.330,00C	95.000,00D
1.4.2.1.2.83.00	EQUIP. E SISTEMA DE PROTEÇÃO E VIGILÂNCIA AMBIENTAL	9.498,57D	0,00	0,00	9.498,57D
1.4.2.1.2.87.00	MATERIAL DE USO DURADOURO	294.457,64D	0,00	120.439,16C	174.018,48D
1.4.2.1.2.91.00	BENS MÓVEIS A ALIENAR	1.392.930,87D	0,00	0,00	1.392.930,87D
1.4.2.1.2.93.00	= BENS EM PODER DE OUTRA UNIDADE OU TERCEIROS	2.532.975,09D	0,00	448.916,23D	2.981.891,32D
1.4.2.1.2.94.00	BENS MÓVEIS EM TRÂNSITO	216.406,36D	0,00	0,00	216.406,36D
1.4.2.1.2.97.00	MULTAS, JUROS E CORREÇÃO MONETÁRIA	2.569,28D	0,00	0,00	2.569,28D
1.4.2.1.2.98.00	RESTOS A PAGAR	2.833.570,91D	0,00	1.000,00D	2.834.570,91D
1.4.2.1.2.99.00	OUTROS EQUIPAMENTOS E MATERIAIS PERMANENTES	14.905.918,16D	0,00	694.525,45C	14.211.392,71D
1.4.2.1.4.00.00	BENS MÓVEIS DE NATUREZA INDUSTRIAL	566.890,22D	0,00	566.890,22C	0,00
1.4.2.1.4.01.00	MÓVEIS E UTENSÍLIOS	566.862,74D	0,00	566.862,74C	0,00
1.4.2.1.4.03.00	FERRAMENTAS	27,48D	0,00	27,48C	0,00
1.4.2.2.0.00.00	TÍTULOS E VALORES	281.218,79D	0,00	0,00	281.218,79D
1.4.2.2.1.00.00	= TÍTULOS, VALORES E DOCUMENTOS DIVERSOS	281.218,79D	0,00	0,00	281.218,79D
1.4.2.3.0.00.00	BENS INTANGÍVEIS	4.734,00D	0,00	0,00	4.734,00D
1.4.2.3.7.00.00	DIREITO DE USO DE TELEFONE	4.734,00D	0,00	0,00	4.734,00D
1.4.2.3.7.01.00	= LINHA TELEFÔNICA	4.734,00D	0,00	0,00	4.734,00D
1.4.3.0.0.00.00	DIFERIDO	1.211.803,66D	0,00	0,00	1.211.803,66D
1.4.3.8.0.00.00	DIFERIDO DAS EMPRESAS PÚBLICAS	1.211.803,66D	0,00	0,00	1.211.803,66D
1.4.3.8.1.00.00	DIFERIDO DAS EMPRESAS PÚBLICAS	1.211.803,66D	0,00	0,00	1.211.803,66D
1.4.8.0.0.00.00	ATIVO PERMANENTE EMPRESAS PÚBLICAS	5.147.603,36D	0,00	48.957,99C	5.098.645,37D
1.4.8.1.0.00.00	ATIVO PERMANENTE EMPRESAS PÚBLICAS	5.147.603,36D	0,00	48.957,99C	5.098.645,37D
1.4.8.1.1.00.00	INVESTIMENTOS	74.753,92D	0,00	4.877,97D	79.631,89D
1.4.8.1.1.01.00	COLIGADAS E CONTROLADAS	339,65D	0,00	0,00	339,65D
1.4.8.1.1.01.99	OUTRAS	339,65D	0,00	0,00	339,65D
1.4.8.1.1.99.00	OUTROS	74.414,27D	0,00	4.877,97D	79.292,24D
1.4.8.1.1.99.99	OUTROS	74.414,27D	0,00	4.877,97D	79.292,24D
1.4.8.1.2.00.00	IMOBILIZADO	5.072.849,44D	0,00	53.835,96C	5.019.013,48D
1.4.8.1.2.01.00	CUSTO CORRIGIDO	5.373.838,56D	0,00	2.766,03C	5.371.072,53D
1.4.8.1.2.01.01	TERRENOS	3.802.993,35D	0,00	0,00	3.802.993,35D
1.4.8.1.2.01.02	MÁQUINAS, APARELHOS E EQUIPAMENTOS	324.195,53D	0,00	2.462,00D	326.657,53D
1.4.8.1.2.01.03	OBRAS E INSTALAÇÕES	794.760,88D	0,00	0,00	794.760,88D
1.4.8.1.2.01.04	EQUIPAMENTOS DE INFORMÁTICA	208.884,10D	0,00	4.629,00D	213.513,10D
1.4.8.1.2.01.06	MÓVEIS E UTENSÍLIOS	138.108,03D	0,00	753,00D	138.861,03D
1.4.8.1.2.01.07	VEÍCULOS	99.585,00D	0,00	10.610,03C	88.974,97D
1.4.8.1.2.01.99	OUTROS	5.311,67D	0,00	0,00	5.311,67D
1.4.8.1.2.02.00	DEPRECIAÇÃO	1.014.806,17C	0,00	51.069,93C	1.065.876,10C
1.4.8.1.2.02.02	* MÁQUINAS, APARELHOS E EQUIPAMENTOS	150.151,94C	0,00	2.024,56C	152.176,50C
1.4.8.1.2.02.03	* OBRAS E INSTALAÇÕES	488.065,72C	0,00	0,00	488.065,72C
1.4.8.1.2.02.04	* EQUIPAMENTOS DE INFORMÁTICA	185.080,92C	0,00	48.843,97C	233.924,89C
1.4.8.1.2.02.06	* MÓVEIS E UTENSÍLIOS	142.909,97C	0,00	201,40C	143.111,37C
1.4.8.1.2.02.07	* VEÍCULOS	35.174,28C	0,00	0,00	35.174,28C
1.4.8.1.2.02.08	* EDIFICAÇÕES	8.674,45C	0,00	0,00	8.674,45C



CONTA	TÍTULO	SALDO ANTERIOR	MOVIMENTO DO EXERCÍCIO		SALDO ATUAL
			NO MÊS	ATÉ O MÊS	
1.4.8.1.2.02.09	* URBANIZAÇÕES	4.748,89C	0,00	0,00	4.748,89C
1.4.8.1.2.04.00	EDIFICAÇÕES (CEASA)	671.317,05D	0,00	0,00	671.317,05D
1.4.8.1.2.04.01	EDIFICAÇÕES (CEASA)	671.317,05D	0,00	0,00	671.317,05D
1.4.8.1.2.05.00	URBANIZAÇÕES	42.500,00D	0,00	0,00	42.500,00D
1.4.8.1.2.05.01	URBANIZAÇÕES (CEASA)	42.500,00D	0,00	0,00	42.500,00D
1.9.0.0.0.00.00	ATIVO COMPENSADO	9.006.091.528,37D	0,00	153.357.869.197,84D	162.363.960.726,21D
1.9.1.0.0.00.00	EXECUÇÃO ORÇAMENTÁRIA DA RECEITA	0,00	0,00	11.281.731.127,24D	11.281.731.127,24D
1.9.1.1.0.00.00	ARRECADÇÃO ORÇAMENTÁRIA - NATUREZA DA RECEITA	0,00	0,00	11.262.290.177,00D	11.262.290.177,00D
1.9.1.1.1.00.00	= RECEITA A REALIZAR	0,00	0,00	194.839.530,19D	194.839.530,19D
1.9.1.1.4.00.00	= RECEITA REALIZADA	0,00	0,00	11.067.450.646,81D	11.067.450.646,81D
1.9.1.2.0.00.00	ARRECADÇÃO ORÇAMENTÁRIA - FONTE DE RECURSO	0,00	0,00	19.440.950,24D	19.440.950,24D
1.9.1.2.1.00.00	CONTROLE POR FONTE DE RECURSO	0,00	0,00	19.440.950,24D	19.440.950,24D
1.9.1.2.1.01.00	= ARRECADÇÃO REALIZADA POR FONTE DE RECURSO	0,00	0,00	11.067.738.447,12D	11.067.738.447,12D
1.9.1.2.1.99.00	* OUTRAS ARRECADÇÕES	0,00	0,00	11.048.297.496,88C	11.048.297.496,88C
1.9.2.0.0.00.00	EXECUÇÃO ORÇAMENTÁRIA DA DESPESA	273.440.206,45D	0,00	31.917.195.661,68D	32.190.635.868,13D
1.9.2.1.0.00.00	DOTAÇÃO ORÇAMENTÁRIA	0,00	0,00	11.628.876.882,89D	11.628.876.882,89D
1.9.2.1.1.00.00	DOTAÇÃO INICIAL	0,00	0,00	10.838.790.177,00D	10.838.790.177,00D
1.9.2.1.1.01.00	= CRÉDITO INICIAL - LEI ORÇAMENTÁRIA	0,00	0,00	10.838.790.177,00D	10.838.790.177,00D
1.9.2.1.2.00.00	DOTAÇÃO SUPLEMENTAR	0,00	0,00	2.027.011.869,80D	2.027.011.869,80D
1.9.2.1.2.01.00	= EXCESSO DE ARRECADÇÃO DO TESOURO	0,00	0,00	422.500.000,00D	422.500.000,00D
1.9.2.1.2.02.00	= SUPERÁVIT FINANCEIRO	0,00	0,00	358.769.565,32D	358.769.565,32D
1.9.2.1.2.05.00	= ANULAÇÃO TOTAL OU PARCIAL DE DOTAÇÃO	0,00	0,00	1.245.742.304,48D	1.245.742.304,48D
1.9.2.1.3.00.00	DOTAÇÃO ESPECIAL	0,00	0,00	10.827.140,57D	10.827.140,57D
1.9.2.1.3.02.00	= SUPERÁVIT FINANCEIRO	0,00	0,00	7.429.185,57D	7.429.185,57D
1.9.2.1.3.03.00	= ANULAÇÃO TOTAL OU PARCIAL DE DOTAÇÃO	0,00	0,00	2.010.000,00D	2.010.000,00D
1.9.2.1.3.05.00	= CRÉDITO REABERTO NO EXERCÍCIO	0,00	0,00	1.387.955,00D	1.387.955,00D
1.9.2.1.5.00.00	* = CANCELAMENTO DE DOTAÇÃO	0,00	0,00	1.247.752.304,48C	1.247.752.304,48C
1.9.2.1.9.01.01	= ACRÉSCIMO	0,00	0,00	502.742.557,68D	502.742.557,68D
1.9.2.1.9.01.09	* = REDUÇÃO	0,00	0,00	502.742.557,68C	502.742.557,68C
1.9.2.1.9.03.01	= ACRÉSCIMO	0,00	0,00	256.772.222,03D	256.772.222,03D
1.9.2.1.9.03.09	* = REDUÇÃO	0,00	0,00	256.772.222,03C	256.772.222,03C
1.9.2.2.0.00.00	MOVIMENTO DE CRÉDITO	0,00	0,00	16.598.600,68D	16.598.600,68D
1.9.2.2.1.00.00	= DESTAQUE RECEBIDO	0,00	0,00	9.024.504,01D	9.024.504,01D
1.9.2.2.2.00.00	PROVISÃO	0,00	0,00	7.574.096,67D	7.574.096,67D
1.9.2.2.2.01.00	= PROVISÃO RECEBIDA	0,00	0,00	7.574.096,67D	7.574.096,67D
1.9.2.4.0.00.00	EXECUÇÃO DA DESPESA	0,00	0,00	10.192.769.755,90D	10.192.769.755,90D
1.9.2.4.1.00.00	EMPENHO DA DESPESA	0,00	0,00	10.192.769.755,90D	10.192.769.755,90D
1.9.2.4.1.01.00	EMPENHO POR EMISSÃO	0,00	0,00	10.192.769.755,90D	10.192.769.755,90D
1.9.2.4.1.01.01	= EMISSÃO DE EMPENHO	0,00	0,00	4.706.006.366,35D	4.706.006.366,35D
1.9.2.4.1.01.02	= REFORÇO DE EMPENHO	0,00	0,00	7.007.886.446,73D	7.007.886.446,73D
1.9.2.4.1.01.09	* = ANULAÇÃO DE EMPENHO	0,00	0,00	1.521.123.057,18C	1.521.123.057,18C
1.9.2.4.1.02.00	EMPENHOS POR MODALIDADE DE LICITAÇÃO	0,00	0,00	10.192.769.755,90D	10.192.769.755,90D
1.9.2.4.1.02.01	CONCURSO	0,00	0,00	29.078.096,85D	29.078.096,85D
1.9.2.4.1.02.02	CONVITE	0,00	0,00	28.915.990,34D	28.915.990,34D
1.9.2.4.1.02.03	TOMADA DE PREÇOS	0,00	0,00	104.450.646,22D	104.450.646,22D
1.9.2.4.1.02.04	CONCORRÊNCIA	0,00	0,00	388.125.011,46D	388.125.011,46D

GOVERNO DO ESTADO DO ESPÍRITO SANTO
TÍTULO: BALANCETE GERAL DO ESTADO
TIPO ADM.: GOVERNO DO ESTADO DO ESPÍRITO SANTO

aes173x1

EXERCÍCIO: 2008
23/04/2009

MÊS 14
FOLHA: 9

CONTA	TÍTULO	SALDO ANTERIOR	MOVIMENTO DO EXERCÍCIO		SALDO ATUAL
			NO MÊS	ATÉ O MÊS	
1.9.2.4.1.02.06	DISPENSA DE LICITAÇÃO	0,00	0,00	1.118.167.486,70D	1.118.167.486,70D
1.9.2.4.1.02.07	LICITAÇÃO INEXIGÍVEL	0,00	0,00	4.330.260.724,17D	4.330.260.724,17D
1.9.2.4.1.02.08	NÃO APLICÁVEL	0,00	0,00	3.061.503.583,52D	3.061.503.583,52D
1.9.2.4.1.02.09	SUPRIMENTO DE FUNDOS	0,00	0,00	1.252.121,82D	1.252.121,82D
1.9.2.4.1.02.10	POR INTEGRAÇÃO DOS DADOS CONTÁBEIS	0,00	0,00	516.405.112,65D	516.405.112,65D
1.9.2.4.1.02.12	PREGÃO	0,00	0,00	614.610.982,17D	614.610.982,17D
1.9.2.4.1.03.01	= EMISSÃO DE EMPENHO POR SUBITEM DA DESPESA	0,00	0,00	4.706.006.366,35D	4.706.006.366,35D
1.9.2.4.1.03.02	= REFORÇO DE EMPENHO POR SUBITEM DA DESPESA	0,00	0,00	7.007.886.446,73D	7.007.886.446,73D
1.9.2.4.1.03.09	* = ANULAÇÃO DE EMPENHO POR SUBITEM DA DESPESA	0,00	0,00	1.521.123.057,18C	1.521.123.057,18C
1.9.2.4.1.03.99	* OUTROS EMPENHOS POR SUBITEM DA DESPESA	0,00	0,00	10.192.769.755,90C	10.192.769.755,90C
1.9.2.4.1.99.00	* OUTROS EMPENHOS POR EMISSÃO (REDUTORA)	0,00	0,00	10.192.769.755,90C	10.192.769.755,90C
1.9.2.4.5.01.00	= EMPENHOS LIQUIDADOS A APROPRIAR	0,00	0,00	3.997.042.185,11D	3.997.042.185,11D
1.9.2.4.5.99.00	* OUTROS VALORES A APROPRIAR	0,00	0,00	3.997.042.185,11C	3.997.042.185,11C
1.9.2.5.0.00.00	CONTROLE DA DESPESA ORÇAMENTÁRIA	273.440.206,45D	0,00	10.078.950.422,21D	10.352.390.628,66D
1.9.2.5.1.00.00	DESPESA ORÇAMENTÁRIA LIQUIDADADA	273.440.206,45D	0,00	10.078.950.422,21D	10.352.390.628,66D
1.9.2.5.1.01.00	DESPESA ORÇAMENTÁRIA LIQUIDADADA	273.440.206,45D	0,00	10.078.950.422,21D	10.352.390.628,66D
1.9.2.5.1.01.01	= DESPESA LIQUIDADADA DO EXERCÍCIO	0,00	0,00	9.835.469.811,38D	9.835.469.811,38D
1.9.2.5.1.01.02	= DESPESA PROCESSADA DE EXERCÍCIOS ANTERIORES	0,00	0,00	243.480.610,83D	243.480.610,83D
1.9.2.5.1.01.03	= DESPESA LIQUIDADADA A PAGAR DE EXERCÍCIO ANTERIOR	273.440.206,45D	0,00	0,00	273.440.206,45D
1.9.3.0.0.00.00	EXECUÇÃO DE PROGRAMAÇÃO FINANCEIRA	3.525.970,59D	0,00	76.334.092.419,11D	76.337.618.389,70D
1.9.3.1.0.00.00	COTAS DE DESPESA	0,00	0,00	21.787.667.188,18D	21.787.667.188,18D
1.9.3.1.1.00.00	COTAS DE DESPESA ORÇAMENTÁRIA	0,00	0,00	21.786.543.528,36D	21.786.543.528,36D
1.9.3.1.1.01.00	= COTAS DE DESPESA AUTORIZADA	0,00	0,00	13.395.970.345,73D	13.395.970.345,73D
1.9.3.1.1.06.00	= DESPESA POR SUBITEM	0,00	0,00	10.192.769.755,90D	10.192.769.755,90D
1.9.3.1.1.09.00	* = ANULAÇÃO DA COTA DE DESPESA AUTORIZADA	0,00	0,00	1.802.196.573,27C	1.802.196.573,27C
1.9.3.1.2.00.00	COTAS DE DESPESA EXTRAORÇAMENTÁRIA	0,00	0,00	1.123.659,82D	1.123.659,82D
1.9.3.1.2.02.00	COTAS DE RESTITUIÇÃO DE RECEITAS E DEPÓSITOS	0,00	0,00	1.123.659,82D	1.123.659,82D
1.9.3.1.2.02.03	= COTA DE RESTITUIÇÃO UTILIZADA	0,00	0,00	287.465,77D	287.465,77D
1.9.3.1.2.02.06	= COTAS DE DEP DIVERSAS ORIGENS UTILIZADAS	0,00	0,00	836.194,05D	836.194,05D
1.9.3.1.2.02.07	= CONTRIBUINTES BENEFICIADOS	0,00	0,00	287.800,31D	287.800,31D
1.9.3.1.2.02.99	* OUTRAS COTAS DE RESTITUIÇÃO	0,00	0,00	287.800,31C	287.800,31C
1.9.3.2.0.00.00	DISPONIBILIDADES FINANCEIRAS	0,00	0,00	703.483.614,06D	703.483.614,06D
1.9.3.2.9.00.00	OUTRAS DISPONIBILIDADES FINANCEIRAS	0,00	0,00	703.483.614,06D	703.483.614,06D
1.9.3.2.9.02.00	= DISPONIBILIDADES POR FONTE DE RECURSOS	0,00	0,00	703.483.614,06D	703.483.614,06D
1.9.3.4.0.00.00	CREDORES POR EMPENHO	0,00	0,00	31.236.452.812,62D	31.236.452.812,62D
1.9.3.4.1.00.00	= VALORES COMPROMETIDOS	0,00	0,00	10.192.769.755,90D	10.192.769.755,90D
1.9.3.4.3.00.00	CONTROLE DE COMPROMISSOS PAGOS	0,00	0,00	11.371.603.390,31D	11.371.603.390,31D
1.9.3.4.3.01.00	= CONTROLE DE PAGAMENTOS POR CGC/CPF/ UG+ GESTÃO	0,00	0,00	8.583.870.281,53D	8.583.870.281,53D
1.9.3.4.3.02.00	= CONTROLE DE DEPÓSITOS	0,00	0,00	242.909.442,47D	242.909.442,47D
1.9.3.4.3.04.00	= RESTOS A PAGAR	0,00	0,00	362.248.191,47D	362.248.191,47D
1.9.3.4.3.05.00	= PAGAMENTO DE CONSIGNAÇÕES	0,00	0,00	798.135.320,54D	798.135.320,54D
1.9.3.4.3.06.00	= OPERAÇÕES DE CRÉDITO	0,00	0,00	312.891.263,98D	312.891.263,98D
1.9.3.4.3.07.00	TRANSFERÊNCIAS A MUNICÍPIOS	0,00	0,00	124.089.661,43D	124.089.661,43D
1.9.3.4.3.07.08	= TRANSFERÊNCIAS A MUNICÍPIOS IPVA	0,00	0,00	124.089.661,43D	124.089.661,43D
1.9.3.4.3.09.00	= TRANSFERÊNCIAS AOS OUTROS PODERES	0,00	0,00	936.810.225,09D	936.810.225,09D
1.9.3.4.3.15.00	= PAGAMENTO DE CONSIGNAÇÃO EXERCÍCIO ANTERIOR	0,00	0,00	10.649.003,80D	10.649.003,80D

CONTA	TÍTULO	SALDO ANTERIOR	MOVIMENTO DO EXERCÍCIO		SALDO ATUAL
			NO MÊS	ATÉ O MÊS	
1.9.3.4.4.00.00	CONTROLE DE COMPROMISSOS PAGOS - FONTE	0,00	0,00	9.672.079.666,41D	9.672.079.666,41D
1.9.3.4.4.01.00	= CONTROLE DE COMPROMISSOS PAGOS P/FONTE RECURSO NAT. DE DESPESA	0,00	0,00	8.529.750.560,51D	8.529.750.560,51D
1.9.3.4.4.04.00	= CONTROLE DE PAGAMENTO RESTOS A PAGAS FONTE	0,00	0,00	362.248.191,47D	362.248.191,47D
1.9.3.4.4.05.00	= CONTROLE DE COMP. PAGOS PARA PTRES, FONTE E NATUREZA DE DESPESA	0,00	0,00	780.080.914,43D	780.080.914,43D
1.9.3.5.0.00.00	RECURSOS ARRECADADOS	0,00	0,00	11.068.026.247,43D	11.068.026.247,43D
1.9.3.5.1.00.00	RECEITA LÍQUIDA ORÇAMENTÁRIA	0,00	0,00	11.068.026.247,43D	11.068.026.247,43D
1.9.3.5.1.01.00	RECEITA BRUTA	0,00	0,00	11.067.738.447,12D	11.067.738.447,12D
1.9.3.5.1.09.00	DEDUÇÕES DA RECEITA	0,00	0,00	287.800,31D	287.800,31D
1.9.3.5.1.09.01	= RESTITUIÇÕES DE RECEITA	0,00	0,00	287.800,31D	287.800,31D
1.9.3.9.0.00.00	OUTRAS PROGRAMAÇÕES	3.525.970,59D	0,00	11.538.462.556,82D	11.541.988.527,41D
1.9.3.9.3.00.00	OB A EMITIR	3.525.970,59D	0,00	460.122.792,88D	463.648.763,47D
1.9.3.9.3.01.00	= ORDEM BANCÁRIA A EMITIR DA CTC P/ CTU	280.293,03D	0,00	206.986,45C	73.306,58D
1.9.3.9.3.02.00	= ORDEM BANCÁRIA A EMITIR DA CONTA C/ ÚNICA DE TRANSF. CTD	3.245.677,56D	0,00	460.329.779,33D	463.575.456,89D
1.9.3.9.9.00.00	PROGRAMAÇÕES DIVERSAS	0,00	0,00	11.078.339.763,94D	11.078.339.763,94D
1.9.3.9.9.01.00	COTA FINANCEIRA	0,00	0,00	11.078.339.763,94D	11.078.339.763,94D
1.9.3.9.9.01.01	= COTA DE DESPESA LIBERADA	0,00	0,00	11.078.339.763,94D	11.078.339.763,94D
1.9.4.0.0.00.00	CONTROLES ESPECÍFICOS	725.645.394,23D	0,00	31.301.062.751,44D	32.026.708.145,67D
1.9.4.2.0.00.00	APLICAÇÕES FINANCEIRAS	725.645.394,23D	0,00	3.084.578.103,38D	3.810.223.497,61D
1.9.4.2.1.00.00	APLICAÇÕES FINANCEIRAS CTU	725.645.394,23D	0,00	3.084.578.103,38D	3.810.223.497,61D
1.9.4.2.1.01.00	APLICAÇÕES FINANCEIRAS CTU UG 220100	725.645.394,23D	0,00	3.084.578.103,38D	3.810.223.497,61D
1.9.4.2.1.01.01	= APLICAÇÕES FINANCEIRAS SOLICITADAS	0,00	0,00	2.959.038.472,95D	2.959.038.472,95D
1.9.4.2.1.01.02	= RENDIMENTO DE APLICAÇÕES FINANCEIRAS CTU	0,00	0,00	125.539.630,43D	125.539.630,43D
1.9.4.2.1.01.03	= VALORES INCORPORADOS - SALDO	725.645.394,23D	0,00	0,00	725.645.394,23D
1.9.4.4.0.00.00	CONTROLE DE RENDIMENTOS SOBRE APLIC. FINANCEIRAS	0,00	0,00	51.328.538,55D	51.328.538,55D
1.9.4.4.1.00.00	= RENDIMENTOS S/ APLIC. FINANCEIRAS RECURSOS DE CONVÊNIOS	0,00	0,00	1.675.439,78D	1.675.439,78D
1.9.4.4.4.00.00	= RENDIMENTOS S/ APLIC. FINANCEIRAS - CONTA ÚNICA	0,00	0,00	19.915.386,19D	19.915.386,19D
1.9.4.4.5.00.00	= RENDIMENTOS S/ APLIC. FINANCEIRAS - BANCO DO BRASIL/CEF/BANESTES	0,00	0,00	29.737.712,58D	29.737.712,58D
1.9.4.5.0.00.00	CONTROLE DA RECEITA DISPONÍVEL	0,00	0,00	5.493.042.573,11D	5.493.042.573,11D
1.9.4.5.1.00.00	RECEITA DISPONÍVEL POR TRIBUTOS	0,00	0,00	5.493.042.573,11D	5.493.042.573,11D
1.9.4.5.1.01.00	ICMS - RECEITA DISPONÍVEL	0,00	0,00	2.942.679.847,62D	2.942.679.847,62D
1.9.4.5.1.02.00	FPE - RECEITA DISPONÍVEL	0,00	0,00	108.976.941,32D	108.976.941,32D
1.9.4.5.1.03.00	IPI - RECEITA DISPONÍVEL	0,00	0,00	38.190.647,68D	38.190.647,68D
1.9.4.5.1.04.00	IPVA - RECEITA DISPONÍVEL	0,00	0,00	107.563.802,39D	107.563.802,39D
1.9.4.5.1.06.00	DESONERAÇÃO/LEI KANDIR - RECEITA DISPONÍVEL	0,00	0,00	1.099.905,69D	1.099.905,69D
1.9.4.5.1.07.00	LEILÃO FUNDAP - RECEITA DISPONÍVEL	0,00	0,00	170.030.790,69D	170.030.790,69D
1.9.4.5.1.08.00	RECURSOS MINERAIS E HÍDRICOS - RECEITA DISPONÍVEL	0,00	0,00	2.157.677,23D	2.157.677,23D
1.9.4.5.1.09.00	FEP/ANP ROYALTIES - RECEITA DISPONÍVEL	0,00	0,00	105.987.871,15D	105.987.871,15D
1.9.4.5.1.12.00	ICMS/FUNDAP - RECEITA DISPONÍVEL	0,00	0,00	1.655.794.772,32D	1.655.794.772,32D
1.9.4.5.1.18.00	MULTAS APLICADAS PELO T.C (C.T.C)	0,00	0,00	210.374,05D	210.374,05D
1.9.4.5.1.21.00	ITCD	0,00	0,00	14.369.374,44D	14.369.374,44D
1.9.4.5.1.98.00	DEPÓSITOS DIVERSOS EFETUADOS NA CONTA ÚNICA	0,00	0,00	1.046.851,23D	1.046.851,23D
1.9.4.5.1.99.00	OUTRAS RECEITAS ARRECADADAS	0,00	0,00	344.933.717,30D	344.933.717,30D
1.9.4.8.0.00.00	CONTROLE DE RESERVA ORÇAMENTÁRIA	0,00	0,00	22.672.113.536,40D	22.672.113.536,40D
1.9.4.8.1.00.00	DOTAÇÃO AUTORIZADA COM DESTAQUE	0,00	0,00	11.593.773.772,46D	11.593.773.772,46D
1.9.4.8.1.01.00	DOTAÇÃO AUTORIZADA	0,00	0,00	11.593.773.772,46D	11.593.773.772,46D
1.9.4.8.1.01.02	= CRÉDITO INICIAL LOA	0,00	0,00	10.838.790.177,00D	10.838.790.177,00D

GOVERNO DO ESTADO DO ESPÍRITO SANTO
TÍTULO: BALANCETE GERAL DO ESTADO
TIPO ADM.: GOVERNO DO ESTADO DO ESPÍRITO SANTO

aes173x1

EXERCÍCIO: 2008
23/04/2009

MÊS 14
FOLHA: 11

CONTA	TÍTULO	SALDO ANTERIOR	MOVIMENTO DO EXERCÍCIO		SALDO ATUAL
			NO MÊS	ATÉ O MÊS	
1.9.4.8.1.01.03	= CRÉDITO SUPLEMENTAR POR ANULAÇÃO DE DOTAÇÃO	0,00	0,00	1.245.742.304,48D	1.245.742.304,48D
1.9.4.8.1.01.04	= CRÉDITO ESPECIAL POR ANULAÇÃO DE DOTAÇÃO	0,00	0,00	2.010.000,00D	2.010.000,00D
1.9.4.8.1.01.06	= CRED. SUPL. POR EXCESSO DE ARRECADAÇÃO	0,00	0,00	422.500.000,00D	422.500.000,00D
1.9.4.8.1.01.07	= CRED. SUPL. POR SUPERÁVIT FINANCEIRO	0,00	0,00	366.198.750,89D	366.198.750,89D
1.9.4.8.1.01.09	= ALTERAÇÃO DO QDD POR ACRÉSCIMO	0,00	0,00	502.742.557,68D	502.742.557,68D
1.9.4.8.1.01.10	= ALTERAÇÃO DO PI POR ACRÉSCIMO	0,00	0,00	256.772.222,03D	256.772.222,03D
1.9.4.8.1.01.11	= REABERTURA DE CRÉDITO ESPECIAL	0,00	0,00	1.387.955,00D	1.387.955,00D
1.9.4.8.1.01.95	* = ALTERAÇÃO DO PI POR REDUÇÃO	0,00	0,00	256.772.222,03C	256.772.222,03C
1.9.4.8.1.01.96	* = ALTERAÇÃO DO QDD POR REDUÇÃO	0,00	0,00	502.742.557,68C	502.742.557,68C
1.9.4.8.1.01.99	* = BLOQ. POR CANC. OU ALTERAÇÃO QDD (REDUTORA)	0,00	0,00	1.282.855.414,91C	1.282.855.414,91C
1.9.4.8.1.02.01	* = DESTAQUE CONCEDIDO	0,00	0,00	16.598.600,68C	16.598.600,68C
1.9.4.8.1.02.02	= DESTAQUE RECEBIDO	0,00	0,00	16.598.600,68D	16.598.600,68D
1.9.4.8.3.00.00	CONTROLE DE RESERVA POR COTA	0,00	0,00	11.078.339.763,94D	11.078.339.763,94D
1.9.4.8.3.01.00	= COTA LIBERADA	0,00	0,00	11.078.339.763,94D	11.078.339.763,94D
1.9.5.0.0.00.00	EXECUÇÃO DE RESTOS A PAGAR	390.888.143,54D	0,00	217.380.530,24D	608.268.673,78D
1.9.5.1.0.00.00	= INSCRIÇÃO DE RESTOS A PAGAR NÃO PROCESSADOS	390.888.143,54D	0,00	0,00	390.888.143,54D
1.9.5.4.0.00.00	= INSCRIÇÃO DE RAP NÃO PROC. - ENC. EXERCÍCIO	0,00	0,00	357.299.944,52D	357.299.944,52D
1.9.5.9.0.00.00	* = CANCELAMENTO DE RESTOS A PAGAR	0,00	0,00	139.919.414,28C	139.919.414,28C
1.9.7.0.0.00.00	CONTROLE DE DISPONIBILIDADES FINANCEIRAS	2.585.876.827,97D	0,00	357.793.227,54D	2.943.670.055,51D
1.9.7.1.0.00.00	CONTROLE DE DISPONIBILIDADE FINANCEIRA	2.585.876.827,97D	0,00	357.793.227,54D	2.943.670.055,51D
1.9.7.1.1.00.00	CONTA ÚNICA	753.793.502,29D	0,00	255.415.457,28D	1.009.208.959,57D
1.9.7.1.1.01.00	CTU	753.793.502,29D	0,00	255.415.457,28D	1.009.208.959,57D
1.9.7.1.1.01.01	= RECURSOS NA CONTA CORRENTE	28.216.373,75D	0,00	29.665.078,79D	57.881.452,54D
1.9.7.1.1.01.02	= RECURSOS NA APLICAÇÃO FINANCEIRA	725.577.128,54D	0,00	225.750.378,49D	951.327.507,03D
1.9.7.1.2.00.00	CONTA D	1.832.083.325,68D	0,00	102.377.770,26D	1.934.461.095,94D
1.9.7.1.2.01.00	CTD	1.832.083.325,68D	0,00	102.377.770,26D	1.934.461.095,94D
1.9.7.1.2.01.01	= RECURSOS NA CONTA CORRENTE	136.665.656,15D	0,00	4.771.321,59D	141.436.977,74D
1.9.7.1.2.01.02	= RECURSOS NA APLICAÇÃO FINANCEIRA	1.020.340.754,28D	0,00	772.683.363,92D	1.793.024.118,20D
1.9.7.1.2.01.09	= DISPONIBIL. CTC-CTD P/ FONTE C/C E APLICAÇÃO	675.076.915,25D	0,00	675.076.915,25C	0,00
1.9.8.0.0.00.00	INGRESSOS CONTROLADOS	2.065.074,32D	0,00	947.249.028,56D	949.314.102,88D
1.9.8.2.0.00.00	VALORES, DEPÓSITOS E OBRIGAÇÕES	2.065.074,32D	0,00	947.249.028,56D	949.314.102,88D
1.9.8.2.1.00.00	= CONTROLE DE APROPRIAÇÃO DE SEGURIDADE SOCIAL	0,00	0,00	87.813.890,05D	87.813.890,05D
1.9.8.2.2.00.00	= CLASSIF. DA RECEITA IRRF, TRANSF. P/ ÓRGÃOS	0,00	0,00	273.068.884,34D	273.068.884,34D
1.9.8.2.5.00.00	CONTROLE DE RETENÇÃO DE TRIBUTOS	2.065.074,32D	0,00	31.005.532,82D	33.070.607,14D
1.9.8.2.5.01.00	INSS	1.006.217,82D	0,00	22.524.451,52D	23.530.669,34D
1.9.8.2.5.01.01	= RETIDO NO EXERCÍCIO POR CNPJ/CPF	0,00	0,00	22.683.854,06D	22.683.854,06D
1.9.8.2.5.01.02	= RETIDO EM EXERCÍCIOS ANTERIORES	1.006.217,82D	0,00	159.402,54C	846.815,28D
1.9.8.2.5.02.00	ISS	556.197,48D	0,00	1.081.606,70D	1.637.804,18D
1.9.8.2.5.02.01	= RETIDO NO EXERCÍCIO POR CNPJ/CPF	0,00	0,00	1.085.873,47D	1.085.873,47D
1.9.8.2.5.02.02	= RETIDO EM EXERCÍCIOS ANTERIORES	556.197,48D	0,00	4.266,77C	551.930,71D
1.9.8.2.5.05.00	IRRF PF/PJ	317.072,77D	0,00	6.080.061,44D	6.397.134,21D
1.9.8.2.5.05.01	= RETIDO NO EXERCÍCIO POR CNPJ/CPF	0,00	0,00	6.090.726,41D	6.090.726,41D
1.9.8.2.5.05.02	= RETIDO EM EXERCÍCIOS ANTERIORES	317.072,77D	0,00	10.664,97C	306.407,80D
1.9.8.2.5.06.00	INSS DE PRECATÓRIO	272,74D	0,00	6.668,08D	6.940,82D
1.9.8.2.5.06.02	PRECATÓRIOS - RETIDO EM EXERCÍCIO ANTERIOR	272,74D	0,00	0,00	272,74D
1.9.8.2.5.06.03	= PEQUENOS VALORES - RETIDO NO EXERCÍCIO POR CNPJ	0,00	0,00	6.668,08D	6.668,08D

CONTA	TÍTULO	SALDO ANTERIOR	MOVIMENTO DO EXERCÍCIO		SALDO ATUAL
			NO MÊS	ATÉ O MÊS	
1.9.8.2.5.07.00	IRRF PRECATÓRIOS E PEQUENOS VALORES	608,28D	0,00	1.162.922,32D	1.163.530,60D
1.9.8.2.5.07.02	RETIDO EM EXERCÍCIO ANTERIOR - PRECATÓRIOS	608,28D	0,00	0,00	608,28D
1.9.8.2.5.07.03	= RETIDO NO EXERCÍCIO POR IG - PEQUENOS VALORES	0,00	0,00	63.229,95D	63.229,95D
1.9.8.2.5.07.05	= RETIDO NO EXERCÍCIO POR IG - SENTENÇA JUDICIAL	0,00	0,00	1.652,82D	1.652,82D
1.9.8.2.5.07.07	= PROCESSOS RETIFICADOS PELO TRT	0,00	0,00	1.098.039,55D	1.098.039,55D
1.9.8.2.5.99.00	OUTRAS RETENÇÕES	184.705,23D	0,00	149.822,76D	334.527,99D
1.9.8.2.5.99.01	= RETIDO NO EXERCÍCIO POR CNPJ/CPF	0,00	0,00	152.242,10D	152.242,10D
1.9.8.2.5.99.02	= RETIDO EM EXERCÍCIOS ANTERIORES	184.705,23D	0,00	2.419,34C	182.285,89D
1.9.8.2.6.00.00	RETIFICAÇÃO DE TIPO DE RECEITA EXERCÍCIO ANTERIOR - REDUA	0,00	0,00	655,86D	655,86D
1.9.8.2.6.01.00	= ICMS NORMAL PARA ICMS FUNDAP	0,00	0,00	655,86D	655,86D
1.9.8.2.6.03.01	ICMS NORMAL PARA ICMS FUNDAP	0,00	0,00	133.029,45D	133.029,45D
1.9.8.2.6.03.02	ICMS FUNDAP PARA ICMS NORMAL	0,00	0,00	133.029,45C	133.029,45C
1.9.8.2.7.00.00	CONTROLE DE IRRF	0,00	0,00	549.550.475,49D	549.550.475,49D
1.9.8.2.7.01.00	RECEITA DE IRRF - SERVIDORES	0,00	0,00	265.164.460,44D	265.164.460,44D
1.9.8.2.7.01.01	= PODER EXECUTIVO	0,00	0,00	114.344.122,99D	114.344.122,99D
1.9.8.2.7.01.02	= OUTROS PODERES	0,00	0,00	150.820.337,45D	150.820.337,45D
1.9.8.2.7.02.00	RECEITA DE IRRF PESSOA FÍSICA / PESSOA JURÍDICA	0,00	0,00	7.904.423,90D	7.904.423,90D
1.9.8.2.7.02.01	= PODER EXECUTIVO - PESSOA FÍSICA	0,00	0,00	1.014.994,37D	1.014.994,37D
1.9.8.2.7.02.03	= PODER EXECUTIVO - PESSOA JURÍDICA	0,00	0,00	6.889.429,53D	6.889.429,53D
1.9.8.2.7.03.00	DESPESA COM IRRF - SERVIDORES	0,00	0,00	270.325.981,97D	270.325.981,97D
1.9.8.2.7.03.01	PODER EXECUTIVO - EXCETO EDUCAÇÃO E SAÚDE	0,00	0,00	118.129.032,55D	118.129.032,55D
1.9.8.2.7.03.02	OUTROS PODERES	0,00	0,00	103.216.829,20D	103.216.829,20D
1.9.8.2.7.03.03	PODER EXECUTIVO - SAÚDE	0,00	0,00	21.021.832,03D	21.021.832,03D
1.9.8.2.7.03.04	PODER EXECUTIVO - ENS. FUND. MAGISTÉRIO	0,00	0,00	15.914.455,63D	15.914.455,63D
1.9.8.2.7.03.05	PODER EXECUTIVO - ENS. FUND. ADMINISTRATIVO	0,00	0,00	18.024,83D	18.024,83D
1.9.8.2.7.03.06	PODER EXECUTIVO - EDUCAÇÃO OUTRAS (EXCETO FUNEFE)	0,00	0,00	12.025.807,73D	12.025.807,73D
1.9.8.2.7.04.00	DESPESAS COM IRRF - PESSOA FÍSICA / PESSOA JURÍDICA	0,00	0,00	6.090.726,41D	6.090.726,41D
1.9.8.2.7.04.01	PODER EXECUTIVO - EXCETO EDUCAÇÃO E SAÚDE	0,00	0,00	5.583.610,13D	5.583.610,13D
1.9.8.2.7.04.02	OUTROS PODERES	0,00	0,00	507.116,28D	507.116,28D
1.9.8.2.7.05.00	DESPESA COM IRRF - PRECATÓRIOS E PEQUENOS VALORES	0,00	0,00	64.882,77D	64.882,77D
1.9.8.2.7.05.02	PEQUENOS VALORES - PODER EXECUTIVO	0,00	0,00	63.229,95D	63.229,95D
1.9.8.2.7.05.03	SENTENÇA JUDICIAL PODER EXECUTIVO	0,00	0,00	1.652,82D	1.652,82D
1.9.8.2.9.00.00	= VALORES DE CONSIGNAÇÕES CLASSIFICADAS POR EMPENHO	0,00	0,00	5.809.590,00D	5.809.590,00D
1.9.9.0.0.00.00	COMPENSAÇÕES ATIVAS DIVERSAS	5.024.649.911,27D	0,00	1.001.364.452,03D	6.026.014.363,30D
1.9.9.1.0.00.00	RESPONSABILIDADE POR TÍTULOS E VALORES	116.183.846,01D	0,00	456.484,43C	115.727.361,58D
1.9.9.1.1.00.00	DE TERCEIROS	109.406.116,90D	0,00	1.088.496,33C	108.317.620,57D
1.9.9.1.1.01.00	= EM CAUÇÃO	18.874.569,77D	0,00	633.558,85D	19.508.128,62D
1.9.9.1.1.03.00	= EM AÇÕES JUDICIAIS	34.230.822,33D	0,00	1.678.081,47C	32.552.740,86D
1.9.9.1.1.16.00	= COMODATO DE BENS - CONCEDIDOS	100,00D	0,00	448.916,23D	449.016,23D
1.9.9.1.1.99.00	= OUTRAS RESPONSABILIDADES	56.300.624,80D	0,00	492.889,94C	55.807.734,86D
1.9.9.1.2.00.00	COM TERCEIROS	6.777.729,11D	0,00	632.011,90D	7.409.741,01D
1.9.9.1.2.02.00	= EM CUSTÓDIA	1.783,50D	0,00	0,00	1.783,50D
1.9.9.1.2.06.00	= SUPRIMENTO DE FUNDOS	98.783,82D	0,00	7.039,03C	91.744,79D
1.9.9.1.2.08.00	= DIÁRIAS	574.420,34D	0,00	639.133,04D	1.213.553,38D
1.9.9.1.2.10.00	= PASSAGENS	3.188,05D	0,00	82,11C	3.105,94D
1.9.9.1.2.16.00	= COMODATO DE BENS - RECEBIDOS	6.099.553,40D	0,00	0,00	6.099.553,40D

GOVERNO DO ESTADO DO ESPÍRITO SANTO
TÍTULO: BALANCETE GERAL DO ESTADO
TIPO ADM.: GOVERNO DO ESTADO DO ESPÍRITO SANTO

aes173x1

EXERCÍCIO: 2008
23/04/2009

MÊS 14
FOLHA: 13

CONTA	TÍTULO	SALDO ANTERIOR	MOVIMENTO DO EXERCÍCIO		SALDO ATUAL
			NO MÊS	ATÉ O MÊS	
1.9.9.2.0.00.00	COMODATO DE BENS	2.187.899,07D	0,00	0,00	2.187.899,07D
1.9.9.2.2.00.00	= CONCEDIDOS	2.187.899,07D	0,00	0,00	2.187.899,07D
1.9.9.4.0.00.00	APREENSÃO DE MERCADORIAS	95,59D	0,00	0,00	95,59D
1.9.9.4.1.00.00	ESTOQUE DE MERCADORIAS APREENDIDAS	95,59D	0,00	0,00	95,59D
1.9.9.4.1.01.00	= MERCADORIAS EM DEPÓSITO	95,59D	0,00	0,00	95,59D
1.9.9.5.0.00.00	GARANTIAS DE VALORES	52.599.880,83D	0,00	6.583.333,27D	59.183.214,10D
1.9.9.5.1.00.00	AVAIS	14.141.934,57D	0,00	1.548.612,81D	15.690.547,38D
1.9.9.5.1.02.00	CONCEDIDOS	14.141.934,57D	0,00	1.548.612,81D	15.690.547,38D
1.9.9.5.1.02.01	= NO PAÍS	14.141.934,57D	0,00	1.548.612,81D	15.690.547,38D
1.9.9.5.2.00.00	FIANÇAS	34.218.063,24D	0,00	2.274.889,36D	36.492.952,60D
1.9.9.5.2.01.00	CONCEDIDAS	36.943,30D	0,00	1.125.611,17D	1.162.554,47D
1.9.9.5.2.01.01	= NO PAÍS	36.943,30D	0,00	1.125.611,17D	1.162.554,47D
1.9.9.5.2.02.00	RECEBIDAS	34.181.119,94D	0,00	1.149.278,19D	35.330.398,13D
1.9.9.5.2.02.01	= NO PAÍS	34.181.119,94D	0,00	1.149.278,19D	35.330.398,13D
1.9.9.5.5.00.00	SEGUROS	4.112.432,87D	0,00	2.759.831,10D	6.872.263,97D
1.9.9.5.5.01.00	RECEBIDOS	4.112.432,87D	0,00	2.759.831,10D	6.872.263,97D
1.9.9.5.5.01.01	= NO PAÍS	4.112.432,87D	0,00	2.759.831,10D	6.872.263,97D
1.9.9.5.8.00.00	TÍTULOS PÚBLICOS	127.450,15D	0,00	0,00	127.450,15D
1.9.9.5.8.02.00	RECEBIDAS	127.450,15D	0,00	0,00	127.450,15D
1.9.9.5.8.02.01	= NO PAÍS	127.450,15D	0,00	0,00	127.450,15D
1.9.9.6.0.00.00	= AÇÕES A INTEGRALIZAR	8.907,20D	0,00	0,00	8.907,20D
1.9.9.7.0.00.00	DIREITOS E OBRIGAÇÕES CONTRATUAIS	4.572.305.166,52D	0,00	871.900.484,50D	5.444.205.651,02D
1.9.9.7.1.00.00	DE TERCEIROS	2.609.819.037,66D	0,00	198.395.613,06D	2.808.214.650,72D
1.9.9.7.1.01.00	= CONTRATOS DE SEGUROS	15.590,40D	0,00	15.590,40C	0,00
1.9.9.7.1.02.00	CONTRATOS DE SERVIÇOS	2.648.594,79D	0,00	352.336,79C	2.296.258,00D
1.9.9.7.1.02.01	= CONTRATOS DE SERVIÇOS	2.648.594,79D	0,00	352.336,79C	2.296.258,00D
1.9.9.7.1.03.00	= CONTRATOS DE ALUGUÉIS	2.728,00D	0,00	244.675,52D	247.403,52D
1.9.9.7.1.04.00	= CONTRATOS DE FORNECIMENTO DE BENS	4.955.184,75D	0,00	1.883.927,80D	6.839.112,55D
1.9.9.7.1.05.00	= CONTRATOS DE EMPRÉSTIMOS E FINANCIAMENTOS	39.842,85D	0,00	0,00	39.842,85D
1.9.9.7.1.07.00	CONTRATOS DE OPERAÇÕES DE CRÉDITO	2.602.157.096,87D	0,00	196.634.936,93D	2.798.792.033,80D
1.9.9.7.1.07.01	= OPERAÇÕES DE CRÉDITO INTERNAS	1.173.712.567,31D	0,00	96.292.360,67C	1.077.420.206,64D
1.9.9.7.1.07.02	= OPERAÇÕES DE CRÉDITO EXTERNAS	35.642.121,85D	0,00	61.413.098,13D	97.055.219,98D
1.9.9.7.1.07.03	= JUROS E ENCARGOS DA DÍVIDA INTERNA	30.999.855,05D	0,00	2.934.657,46C	28.065.197,59D
1.9.9.7.1.07.04	= JUROS E ENCARGOS DA DÍVIDA EXTERNA	2.434.898,03D	0,00	0,00	2.434.898,03D
1.9.9.7.1.07.05	= ATUALIZAÇÃO MONETÁRIA DA DÍVIDA INTERNA	1.265.041.510,29D	0,00	187.422.952,22D	1.452.464.462,51D
1.9.9.7.1.07.06	= ATUALIZAÇÃO CAMBIAL DA DÍVIDA EXTERNA	94.326.144,34D	0,00	47.025.904,71D	141.352.049,05D
1.9.9.7.2.00.00	COM TERCEIROS	1.246.891.440,99D	0,00	295.591.027,72D	1.542.482.468,71D
1.9.9.7.2.01.00	= CONTRATOS DE SEGUROS	861.753,99D	0,00	693.247,14D	1.555.001,13D
1.9.9.7.2.02.00	= CONTRATOS DE SERVIÇOS	660.494.471,49D	0,00	222.211.737,12D	882.706.208,61D
1.9.9.7.2.02.01	= CONTRATOS DE SERVIÇOS - PESSOA FÍSICA	1.665.010,72D	0,00	635.160,63D	2.300.171,35D
1.9.9.7.2.02.02	= CONTRATOS DE SERVIÇOS - PESSOA JURÍDICA	323.220.224,94D	0,00	67.470.991,23D	390.691.216,17D
1.9.9.7.2.02.03	= CONTRATOS DE CONSULTORIA	5.726.922,97D	0,00	9.078.624,51D	14.805.547,48D
1.9.9.7.2.02.04	= CONTRATOS DE TERCEIRIZAÇÃO	15.693.515,86D	0,00	4.093.041,58D	19.786.557,44D
1.9.9.7.2.02.05	= CONTRATOS DE OBRAS	314.188.797,00D	0,00	140.933.919,17D	455.122.716,17D
1.9.9.7.2.03.00	= CONTRATOS DE ALUGUÉIS	5.093.080,26D	0,00	1.068.046,64D	6.161.126,90D
1.9.9.7.2.04.00	= CONTRATOS DE FORNECIMENTO DE BENS	107.431.820,29D	0,00	71.617.996,82D	179.049.817,11D

CONTA	TÍTULO	SALDO ANTERIOR	MOVIMENTO DO EXERCÍCIO		SALDO ATUAL
			NO MÊS	ATÉ O MÊS	
1.9.9.7.2.05.00	= CONTRATOS DE EMPRÉSTIMOS E FINANCIAMENTOS	473.010.314,96D	0,00	0,00	473.010.314,96D
1.9.9.7.4.00.00	CONVÊNIO (EXCETO PESSOAL)	692.832.047,83D	0,00	372.635.867,67D	1.065.467.915,50D
1.9.9.7.4.01.00	DE TERCEIROS	103.946.185,64D	0,00	62.678.864,88D	166.625.050,52D
1.9.9.7.4.01.01	= A RECEBER	19.222.486,96D	0,00	838.492,34D	20.060.979,30D
1.9.9.7.4.01.02	= A COMPROVAR	47.581.825,42D	0,00	20.378.098,78D	67.959.924,20D
1.9.9.7.4.01.03	= VALORES FIRMADOS	34.923.944,49D	0,00	31.359.642,44D	66.283.586,93D
1.9.9.7.4.01.05	= A APROVAR	2.217.928,77D	0,00	9.692.631,32D	11.910.560,09D
1.9.9.7.4.01.06	= APROVADO	0,00	0,00	410.000,00D	410.000,00D
1.9.9.7.4.02.00	COM TERCEIROS	588.211.677,51D	0,00	309.957.002,79D	898.168.680,30D
1.9.9.7.4.02.01	= A LIBERAR	165.434.012,84D	0,00	65.510.974,14D	230.944.986,98D
1.9.9.7.4.02.02	= A COMPROVAR	318.078.955,12D	0,00	39.721.970,90D	357.800.926,02D
1.9.9.7.4.02.05	= A APROVAR	104.516.221,94D	0,00	42.708.432,74D	147.224.654,68D
1.9.9.7.4.02.06	= APROVADO	0,00	0,00	158.814.973,34D	158.814.973,34D
1.9.9.7.4.02.08	= IMPUGNADO	132.487,61D	0,00	315.826,43D	448.314,04D
1.9.9.7.4.02.09	= INADIMPLENTE	50.000,00D	0,00	1.184.912,00D	1.234.912,00D
1.9.9.7.4.02.13	= CANCELADO OU BAIXADO DEVIDO À MUDANÇA DE UNIDADE GESTORA	0,00	0,00	1.699.913,24D	1.699.913,24D
1.9.9.7.4.03.00	CONTRA-PARTIDA DO ESTADO	674.184,68D	0,00	0,00	674.184,68D
1.9.9.7.4.03.02	= REALIZADA	674.184,68D	0,00	0,00	674.184,68D
1.9.9.7.6.00.00	TRANSFERÊNCIAS	21.475.597,47D	0,00	0,00	21.475.597,47D
1.9.9.7.6.01.00	DO FUNCITEC PARA O BANDES	21.475.597,47D	0,00	0,00	21.475.597,47D
1.9.9.7.6.01.01	= A COMPROVAR	21.475.597,47D	0,00	0,00	21.475.597,47D
1.9.9.7.7.00.00	CONVÊNIO DE PESSOAL	1.287.042,57D	0,00	5.277.976,05D	6.565.018,62D
1.9.9.7.7.02.00	PESSOAL REQUISITADO	1.287.042,57D	0,00	5.277.976,05D	6.565.018,62D
1.9.9.7.7.02.01	= VALOR A PAGAR	1.287.042,57D	0,00	1.415.965,12D	2.703.007,69D
1.9.9.7.7.02.02	= VALOR PAGO	0,00	0,00	3.862.010,93D	3.862.010,93D
1.9.9.8.0.00.00	AUXÍLIOS, CONTRIBUIÇÕES E SUBVENÇÕES	157.693.628,83D	0,00	112.781.928,10D	270.475.556,93D
1.9.9.8.7.00.00	PARA TERCEIROS	157.693.628,83D	0,00	112.781.928,10D	270.475.556,93D
1.9.9.8.7.03.00	= A LIBERAR	5.886.111,10D	0,00	15.459.989,42D	21.346.100,52D
1.9.9.8.7.04.00	= A COMPROVAR	148.242.180,55D	0,00	78.268.173,69D	226.510.354,24D
1.9.9.8.7.05.00	= A APROVAR	3.565.337,18D	0,00	4.615.320,94D	8.180.658,12D
1.9.9.8.7.06.00	= APROVADO	0,00	0,00	14.438.444,05D	14.438.444,05D
1.9.9.9.0.00.00	OUTRAS COMPENSAÇÕES	123.670.487,22D	0,00	10.555.190,59D	134.225.677,81D
1.9.9.9.1.00.00	BENS E VALORES EM TRÂNSITO	885.551,09D	0,00	11.472.597,95D	12.358.149,04D
1.9.9.9.1.02.00	BENS MÓVEIS EM TRÂNSITO	885.551,09D	0,00	11.472.597,95D	12.358.149,04D
1.9.9.9.1.02.01	= TRANSFERÊNCIAS DO EXERCÍCIO	885.551,09D	0,00	11.472.597,95D	12.358.149,04D
1.9.9.9.2.00.00	IMPORTAÇÕES EM ANDAMENTO	966.667,84D	0,00	917.407,36C	49.260,48D
1.9.9.9.2.01.00	= IMPORTAÇÕES DE MATERIAIS	406,00D	0,00	406,00C	0,00
1.9.9.9.2.02.00	= IMPORTAÇÕES DE BENS	966.261,84D	0,00	917.001,36C	49.260,48D
1.9.9.9.4.00.00	CONTROLE DE COMPENSAÇÃO DE DÉBITOS C/ INSS	18.447.269,17D	0,00	0,00	18.447.269,17D
1.9.9.9.4.01.00	= INSS A COMPENSAR POR UG	998.723,62D	0,00	0,00	998.723,62D
1.9.9.9.4.02.00	= INSS COMPENSADO POR UG	17.448.545,55D	0,00	0,00	17.448.545,55D
1.9.9.9.5.00.00	= PAGTO DE IRRF - CTD BANCO BRASIL E CEF	3.272,72D	0,00	0,00	3.272,72D
1.9.9.9.6.00.00	= TRANSF. CONSIGNAÇÕES A CLASSIFICAR POR NE	100.438,06D	0,00	0,00	100.438,06D
1.9.9.9.8.00.00	VALORES A COMPENSAR	103.117.288,34D	0,00	0,00	103.117.288,34D
1.9.9.9.8.01.00	FINANCIAMENTO FUNDAP/BANDES	103.117.288,34D	0,00	0,00	103.117.288,34D
1.9.9.9.8.01.01	= INSCR. DE FINANCIAMENTOS FUNDAP A COMPENSAR	176.037.231,42D	0,00	0,00	176.037.231,42D

GOVERNO DO ESTADO DO ESPÍRITO SANTO
TÍTULO: BALANCETE GERAL DO ESTADO
TIPO ADM.: GOVERNO DO ESTADO DO ESPÍRITO SANTO

aes173x1

EXERCÍCIO: 2008
23/04/2009

MÊS 14
FOLHA: 15

CONTA	TÍTULO	SALDO ANTERIOR	MOVIMENTO DO EXERCÍCIO		SALDO ATUAL
			NO MÊS	ATÉ O MÊS	
1.9.9.9.8.01.09 *	= BAIXA FINANCIAMENTOS FUNDAP A COMPENSAR	72.919.943,08C	0,00	0,00	72.919.943,08C
1.9.9.9.9.00.00	OUTRAS COMPENSAÇÕES	150.000,00D	0,00	0,00	150.000,00D
1.9.9.9.9.01.00	TRANSFERÊNCIA A MUNICÍPIOS	150.000,00D	0,00	0,00	150.000,00D
2.0.0.0.0.00.00	PASSIVO	19.072.923.545,17C	924.661.069,38C	155.023.673.050,12C	174.096.596.595,29C
2.1.0.0.0.00.00	PASSIVO CIRCULANTE	887.365.299,16C	0,00	41.291.376,95C	928.656.676,11C
2.1.1.0.0.00.00	DEPÓSITOS	41.696.693,43C	0,00	11.853.050,91C	53.549.744,34C
2.1.1.1.0.00.00	CONSIGNAÇÕES	17.859.275,52C	0,00	898.996,58D	16.960.278,94C
2.1.1.1.1.00.00	PREVIDÊNCIA SOCIAL	10.628.065,08C	0,00	1.275.950,96D	9.352.114,12C
2.1.1.1.1.01.00	INSS	7.200.836,29C	0,00	506.591,32C	7.707.427,61C
2.1.1.1.1.01.01	= INSS - DO EXERCÍCIO	0,00	0,00	3.560.731,48C	3.560.731,48C
2.1.1.1.1.01.02	INSS - EXERCÍCIOS ANTERIORES	6.195.028,56C	0,00	3.723.396,68D	2.471.631,88C
2.1.1.1.1.01.05	INSS PRECATÓRIOS - EXERCÍCIOS ANTERIORES	272,74C	0,00	0,00	272,74C
2.1.1.1.1.01.08	= INSS - SERVIÇOS DE TERCEIROS - DO EXERCÍCIO	0,00	0,00	1.301.684,38C	1.301.684,38C
2.1.1.1.1.01.09	INSS - SERV. DE TERCEIROS - EXERCÍCIOS ANTERIORES	1.005.534,99C	0,00	632.427,86D	373.107,13C
2.1.1.1.1.02.00	FUNPES - FUNDO FINANCEIRO	2.672.408,17C	0,00	1.034.835,87D	1.637.572,30C
2.1.1.1.1.02.01	= FUNPES - FUNDO FINANCEIRO - DO EXERCÍCIO	0,00	0,00	1.637.572,30C	1.637.572,30C
2.1.1.1.1.02.02	FUNPES - FUNDO FINANCEIRO - EXERC. ANTERIOR	2.672.408,17C	0,00	2.672.408,17D	0,00
2.1.1.1.1.03.00	FUNPES - FUNDO PREVIDENCIÁRIO	746.851,51C	0,00	746.851,51D	0,00
2.1.1.1.1.03.02	= FUNPES - FUNDO PREVIDENCIÁRIO - EXERC. ANTERIORES	746.851,51C	0,00	746.851,51D	0,00
2.1.1.1.1.04.00	SISTEMA DE PREVIDÊNCIA COMPLEMENTAR	7.969,11C	0,00	854,90D	7.114,21C
2.1.1.1.1.04.02	SIST. PREV. COMPLEMENTAR - EXERC. ANTERIORES	7.969,11C	0,00	854,90D	7.114,21C
2.1.1.1.2.00.00	PENSÃO ALIMENTÍCIA	131.800,85C	0,00	30.631,44D	101.169,41C
2.1.1.1.2.01.00	PENSÃO ALIMENTÍCIA	131.800,85C	0,00	30.631,44D	101.169,41C
2.1.1.1.2.01.01	= PENSÃO ALIMENTÍCIA - DO EXERCÍCIO	0,00	0,00	1.237,15C	1.237,15C
2.1.1.1.2.01.02	= PENSÃO ALIMENTÍCIA - EXERCÍCIO ANTERIORES	131.800,85C	0,00	31.868,59D	99.932,26C
2.1.1.1.3.00.00	TESOURO NACIONAL	184.705,23C	0,00	11.535,88D	173.169,35C
2.1.1.1.3.03.00	IMPOSTOS E CONTRIBUIÇÕES DIVERSAS	184.705,23C	0,00	11.535,88D	173.169,35C
2.1.1.1.3.03.01	COFINS - DO EXERCÍCIO	0,00	0,00	129,06C	129,06C
2.1.1.1.3.03.02	PIS/PASEP - DO EXERCÍCIO	0,00	0,00	27,96C	27,96C
2.1.1.1.3.03.03	CONTRIBUIÇÃO SOCIAL - DO EXERCÍCIO	0,00	0,00	43,02C	43,02C
2.1.1.1.3.03.21	COFINS - EXERCÍCIOS ANTERIORES	83.666,81C	0,00	8.221,96D	75.444,85C
2.1.1.1.3.03.22	PIS/PASEP - EXERCÍCIOS ANTERIORES	35.257,35C	0,00	1.342,11D	33.915,24C
2.1.1.1.3.03.23	CONTRIBUIÇÃO SOCIAL - EXERCÍCIOS ANTERIORES	65.781,07C	0,00	2.171,85D	63.609,22C
2.1.1.1.4.00.00	TESOURO ESTADUAL E MUNICIPAL	4.203.203,45C	0,00	2.239.003,99C	6.442.207,44C
2.1.1.1.4.02.00	= ISS	514.682,99C	0,00	200.720,33D	313.962,66C
2.1.1.1.4.02.01	ISS - DO EXERCÍCIO	0,00	0,00	56.937,25C	56.937,25C
2.1.1.1.4.02.02	ISS - EXERCÍCIOS ANTERIORES	514.682,99C	0,00	257.657,58D	257.025,41C
2.1.1.1.4.04.00	IRRF	1.972.842,63C	0,00	2.598.849,48C	4.571.692,11C
2.1.1.1.4.04.01	IRRF DE SERVIDORES - DO EXERCÍCIO	0,00	0,00	3.472.413,34C	3.472.413,34C
2.1.1.1.4.04.02	= IRRF DE SERVIÇO PESSOA FÍSICA - DO EXERCÍCIO	0,00	0,00	160.716,24C	160.716,24C
2.1.1.1.4.04.03	IRRF DE SERVIÇO PESSOA JURÍDICA - DO EXERCÍCIO	0,00	0,00	341.001,82C	341.001,82C
2.1.1.1.4.04.21	IRRF DE SERVIDORES - EXERCÍCIOS ANTERIORES	1.612.964,26C	0,00	1.204.235,11D	408.729,15C
2.1.1.1.4.04.22	IRRF DE SERVIÇOS PF - EXERCÍCIO ANTERIORES	116.378,56C	0,00	38.575,32D	77.803,24C
2.1.1.1.4.04.23	IRRF DE SERVIÇOS PJ - EXERCÍCIOS ANTERIORES	242.891,53C	0,00	131.863,21D	111.028,32C
2.1.1.1.4.04.24	IRRF PRECATÓRIOS - EXERCÍCIOS ANTERIORES	608,28C	0,00	608,28D	0,00
2.1.1.1.4.09.00	INDENIZAÇÕES E RESTITUIÇÕES	1.715.677,83C	0,00	159.125,16D	1.556.552,67C

CONTA	TÍTULO	SALDO ANTERIOR	MOVIMENTO DO EXERCÍCIO		SALDO ATUAL
			NO MÊS	ATÉ O MÊS	
2.1.1.1.4.09.02	= DEVOLUÇÃO DE VALORES DIVERSOS - DO EXERCÍCIO	0,00	0,00	139.099,61C	139.099,61C
2.1.1.1.4.09.09	= OUTRAS IND. E RESTITUIÇÕES - DO EXERCÍCIO	0,00	0,00	24.795,26C	24.795,26C
2.1.1.1.4.09.22	= DEV. DE VALORES DIVERSOS - EXERC. ANTERIORES	499.633,37C	0,00	299.269,94D	200.363,43C
2.1.1.1.4.09.26	= CONTRIB. APOSENTADORIA LEI 5842 - EX. ANTERIOR	72.421,22C	0,00	0,00	72.421,22C
2.1.1.1.4.09.29	= OUTRAS IND. E RESTITUIÇÕES - EXERC. ANTERIOR	1.143.623,24C	0,00	23.750,09D	1.119.873,15C
2.1.1.1.9.00.00	OUTROS CONSIGNATÁRIOS	2.711.500,91C	0,00	1.819.882,29D	891.618,62C
2.1.1.1.9.99.00	= OUTROS CONSIGNATÁRIOS	2.711.500,91C	0,00	1.819.882,29D	891.618,62C
2.1.1.1.9.99.01	= OUTROS CONSIGNATÁRIOS - DO EXERCÍCIO	0,00	0,00	258.963,14C	258.963,14C
2.1.1.1.9.99.02	= OUTROS CONSIGNATÁRIOS - EXERC. ANTERIORES	2.711.500,91C	0,00	2.078.845,43D	632.655,48C
2.1.1.3.0.00.00	RECURSOS DO ESTADO	305.223,75C	0,00	0,00	305.223,75C
2.1.1.3.1.00.00	RECURSOS DO GOVERNO DO ESTADO	305.223,75C	0,00	0,00	305.223,75C
2.1.1.3.1.99.00	= DIVERSOS RECURSOS DO ESTADO	305.223,75C	0,00	0,00	305.223,75C
2.1.1.4.0.00.00	DEPÓSITOS DE DIVERSAS ORIGENS	23.532.194,16C	0,00	12.752.047,49C	36.284.241,65C
2.1.1.4.1.00.00	= DEPÓSITOS E CAUÇÕES	140.035,50C	0,00	119.633,15D	20.402,35C
2.1.1.4.2.00.00	= DEPÓSITOS JUDICIAIS	3.182.866,65C	0,00	0,00	3.182.866,65C
2.1.1.4.8.00.00	DEPÓSITOS TRANSFERIDOS	129.592,02C	0,00	9.485,02C	139.077,04C
2.1.1.4.8.01.00	= FUNDO DE RESERVA P/EMPRESTIMOS - IPAJM	113.669,76C	0,00	8.924,05C	122.593,81C
2.1.1.4.8.02.00	= FUNDO DE GARANTIA FINANCEIRA - IPAJM	15.922,26C	0,00	560,97C	16.483,23C
2.1.1.4.9.00.00	DEPÓSITOS PARA QUEM DE DIREITO	20.079.699,99C	0,00	12.862.195,62C	32.941.895,61C
2.1.1.4.9.01.00	= DEPÓSITOS DE TERCEIROS	1.228.396,20C	0,00	252.428,55C	1.480.824,75C
2.1.1.4.9.03.00	= DEVOLUÇÃO DE VALORES A QUEM DE DIREITO	1.560.646,22C	0,00	218.177,11C	1.778.823,33C
2.1.1.4.9.05.00	VALORES A REPASSAR DO FUNDEF/FUNDEB	9.519.945,61C	0,00	4.725.653,94C	14.245.599,55C
2.1.1.4.9.05.01	ICMS	9.452.668,18C	0,00	4.639.253,93C	14.091.922,11C
2.1.1.4.9.05.05	ITCD	17.323,12C	0,00	71.849,83C	89.172,95C
2.1.1.4.9.05.06	IPVA	49.954,31C	0,00	14.550,18C	64.504,49C
2.1.1.4.9.09.00	= CONTRATANTES DE OBRAS	5.754.614,31C	0,00	7.218.308,76C	12.972.923,07C
2.1.1.4.9.11.00	PASEP	1.338.100,16C	0,00	1.139,94D	1.336.960,22C
2.1.1.4.9.15.00	VALORES A PAGAR DE EXERCÍCIOS ANTERIORES	61.353,71C	0,00	18.467,48D	42.886,23C
2.1.1.4.9.15.16	= CAUÇÕES - EMPRESAS PÚBLICAS	183,96C	0,00	0,00	183,96C
2.1.1.4.9.15.99	= OUTROS DÉBITOS	61.169,75C	0,00	18.467,48D	42.702,27C
2.1.1.4.9.16.00	FUNPES A PAGAR - OUTROS PODERES	365.589,63C	0,00	0,00	365.589,63C
2.1.1.4.9.16.05	MINISTÉRIO PÚBLICO	365.589,63C	0,00	0,00	365.589,63C
2.1.1.4.9.17.00	= VALORES A PAGAR DE EMPRESAS PÚBLICAS	20.635,76C	0,00	0,00	20.635,76C
2.1.1.4.9.18.00	= ADIANTAMENTO DE SALÁRIO A PAGAR - EMP. PÚBLICAS	13.494,21C	0,00	6.837,48C	20.331,69C
2.1.1.4.9.19.00	DEPÓSITOS PARA RECOLHIMENTO DE IRRF	5.459,77C	0,00	0,00	5.459,77C
2.1.1.4.9.20.00	= PECÚLIO PRESIDÁRIOS	2.063,86C	0,00	26.322,83C	28.386,69C
2.1.1.4.9.21.00	= CONVERSÃO EM RENDA DEP. TRIBUTÁRIOS JUDICIAIS	0,00	0,00	434.074,37C	434.074,37C
2.1.1.4.9.99.00	= OUTROS DEPÓSITOS	209.400,55C	0,00	0,00	209.400,55C
2.1.2.0.0.00.00	OBRIGAÇÕES EM CIRCULAÇÃO	823.975.907,82C	0,00	26.752.432,04C	850.728.339,86C
2.1.2.1.0.00.00	OBRIGAÇÕES A PAGAR - LIQUIDADAS	646.469.074,47C	0,00	30.489.683,23D	615.979.391,24C
2.1.2.1.1.00.00	FORNECEDORES	68.039.252,03C	0,00	118.149,93D	67.921.102,10C
2.1.2.1.1.01.00	= FORNECEDORES - DO EXERCÍCIO	0,00	0,00	64.565.199,68C	64.565.199,68C
2.1.2.1.1.02.00	= FORNECEDORES - EXERCÍCIOS ANTERIORES	68.039.252,03C	0,00	64.683.349,61D	3.355.902,42C
2.1.2.1.2.00.00	PESSOAL A PAGAR	14.140.376,04C	0,00	3.037.028,24D	11.103.347,80C
2.1.2.1.2.01.00	PESSOAL A PAGAR - DO EXERCÍCIO	0,00	0,00	10.516.061,51C	10.516.061,51C
2.1.2.1.2.01.01	= PESSOAL A PAGAR / SERVIDORES - DO EXERCÍCIO	0,00	0,00	935.049,35C	935.049,35C

GOVERNO DO ESTADO DO ESPÍRITO SANTO
TÍTULO: BALANCETE GERAL DO ESTADO
TIPO ADM.: GOVERNO DO ESTADO DO ESPÍRITO SANTO

aes173x1

EXERCÍCIO: 2008
23/04/2009

MÊS 14
FOLHA: 17

CONTA	TÍTULO	SALDO ANTERIOR	MOVIMENTO DO EXERCÍCIO		SALDO ATUAL
			NO MÊS	ATÉ O MÊS	
2.1.2.1.2.01.06	= PESSOAL TERCEIRIZADO - DO EXERCÍCIO	0,00	0,00	9.356.534,24C	9.356.534,24C
2.1.2.1.2.01.81	= PESSOAL A PAGAR NÃO INTEGRADO AO SIAFEM - DO EXERCÍCIO	0,00	0,00	224.477,92C	224.477,92C
2.1.2.1.2.02.00	PESSOAL A PAGAR - EXERCÍCIOS ANTERIORES	14.140.376,04C	0,00	13.553.089,75D	587.286,29C
2.1.2.1.2.02.01	= PESSOAL A PAGAR / SERVIDORES - EXERC. ANTERIORES	7.817.081,62C	0,00	7.264.359,64D	552.721,98C
2.1.2.1.2.02.05	= AUX. ALIMENTAÇÃO - ASS. LEG. - EXERC. ANTERIORES	1.159,03C	0,00	0,00	1.159,03C
2.1.2.1.2.02.06	= PESSOAL TERCEIRIZADO - EXERC. ANTERIORES	5.916.910,02C	0,00	5.886.707,22D	30.202,80C
2.1.2.1.2.02.81	= PESSOAL A PAGAR NÃO INTEGRADO AO SIAFEM - EX. ANTERIORES	405.225,37C	0,00	402.022,89D	3.202,48C
2.1.2.1.3.00.00	ENCARGOS SOCIAIS A RECOLHER	11.067.770,94C	0,00	3.350.098,69C	14.417.869,63C
2.1.2.1.3.01.00	INSS	5.317,37C	0,00	70.085,31C	75.402,68C
2.1.2.1.3.01.01	= INSS - DO EXERCÍCIO	0,00	0,00	70.085,31C	70.085,31C
2.1.2.1.3.01.02	= INSS - EXERCÍCIOS ANTERIORES	5.317,37C	0,00	0,00	5.317,37C
2.1.2.1.3.02.00	INSS CONTRIB. S/ SERVIÇOS DE TERCEIROS	27.057,29C	0,00	7.637,11D	19.420,18C
2.1.2.1.3.02.01	= INSS CONTRIB. S/ SERV. DE TERC. - DO EXERCÍCIO	0,00	0,00	6.812,90C	6.812,90C
2.1.2.1.3.02.02	= INSS CONTRIB. S/ SERV. DE TERC. - EX. ANTERIORES	27.057,29C	0,00	14.450,01D	12.607,28C
2.1.2.1.3.99.00	OUTROS ENCARGOS SOCIAIS A RECOLHER	11.035.396,28C	0,00	3.287.650,49C	14.323.046,77C
2.1.2.1.3.99.01	= OUTROS ENCARGOS - DO EXERCÍCIO	0,00	0,00	10.443.125,55C	10.443.125,55C
2.1.2.1.3.99.02	= OUTROS ENCARGOS - EXERCÍCIO ANTERIORES	11.035.396,28C	0,00	7.155.475,06D	3.879.921,22C
2.1.2.1.5.00.00	OBRIGAÇÕES TRIBUTÁRIAS	1.018,95C	0,00	0,00	1.018,95C
2.1.2.1.5.30.00	IPTU A RECOLHER - EXERC. ANTERIORES	1.018,95C	0,00	0,00	1.018,95C
2.1.2.1.6.00.00	RECURSOS ESPECIAIS A LIBERAR	491.685.589,99C	0,00	26.551.974,41D	465.133.615,58C
2.1.2.1.6.02.00	RESTOS A PAGAR	491.431.321,56C	0,00	26.297.705,98D	465.133.615,58C
2.1.2.1.6.02.01	= RESTOS A PAGAR PROCESSADOS	100.543.178,02C	0,00	197.625,39D	100.345.552,63C
2.1.2.1.6.02.02	= RESTOS A PAGAR NÃO PROCESSADOS	390.888.143,54C	0,00	26.100.080,59D	364.788.062,95C
2.1.2.1.6.03.00	SERVIÇO DA DÍVIDA A PAGAR	254.268,43C	0,00	254.268,43D	0,00
2.1.2.1.6.03.01	= AMORTIZAÇÃO DE DÍVIDA INTERNA - CONTRATOS	209.561,40C	0,00	209.561,40D	0,00
2.1.2.1.6.03.06	= JUROS E ENCARGOS DA DÍVIDA INTERNA - CONTRATOS	44.707,03C	0,00	44.707,03D	0,00
2.1.2.1.9.00.00	DÉBITOS DIVERSOS A PAGAR	61.535.066,52C	0,00	4.132.629,34D	57.402.437,18C
2.1.2.1.9.07.00	INDENIZAÇÕES E RESTITUIÇÕES	178.100,03C	0,00	18.522,54C	196.622,57C
2.1.2.1.9.07.01	= IND. E RESTITUIÇÕES - DO EXERCÍCIO	0,00	0,00	119.864,33C	119.864,33C
2.1.2.1.9.07.02	= IND. E RESTITUIÇÕES - EXERCÍCIO ANTERIOR	178.100,03C	0,00	101.341,79D	76.758,24C
2.1.2.1.9.58.00	REDE CREDENCIADA FILANTRÓPICA DA SAÚDE	7.082.206,30C	0,00	85.836,29D	6.996.370,01C
2.1.2.1.9.58.01	= HOSPITAIS DA REDE CREDENCIADA - DO EXERCÍCIO	0,00	0,00	6.595.068,29C	6.595.068,29C
2.1.2.1.9.58.02	= MÉDICOS DA REDE CREDENCIADA - DO EXERCÍCIO	0,00	0,00	329.348,88C	329.348,88C
2.1.2.1.9.58.21	= HOSPITAIS DA REDE CREDENCIADA - EXERC. ANTERIOR	6.750.427,43C	0,00	6.678.474,59D	71.952,84C
2.1.2.1.9.58.22	= MÉDICOS DA REDE CREDENCIADA - EXERC. ANTERIOR	331.778,87C	0,00	331.778,87D	0,00
2.1.2.1.9.59.00	REDE CREDENCIADA PARTICULAR DA SAÚDE	1.642.707,12C	0,00	2.587.864,47C	4.230.571,59C
2.1.2.1.9.59.01	= HOSPITAIS DA REDE CREDENCIADA - DO EXERCÍCIO	0,00	0,00	4.199.461,48C	4.199.461,48C
2.1.2.1.9.59.21	= HOSPITAIS DA REDE CREDENCIADA - EXERC. ANTERIOR	1.642.707,08C	0,00	1.611.597,01D	31.110,07C
2.1.2.1.9.59.22	= MÉDICOS DA REDE CREDENCIADA - EXERC. ANTERIOR	0,04C	0,00	0,00	0,04C
2.1.2.1.9.60.00	OUTROS DÉBITOS A PAGAR	1.261.861,27C	0,00	157.517,27D	1.104.344,00C
2.1.2.1.9.60.02	= DIÁRIA - DO EXERCÍCIO	0,00	0,00	34.913,21C	34.913,21C
2.1.2.1.9.60.03	= AUX. FINANC. A ESTUDANTE DO EXERCÍCIO	0,00	0,00	304.028,32C	304.028,32C
2.1.2.1.9.60.23	= SAL. INTERNOS EM PENITENCIÁRIA - DO EXERCÍCIO	0,00	0,00	104.198,12C	104.198,12C
2.1.2.1.9.60.24	= SENTENÇAS JUDICIAIS - EXERCÍCIO ANTERIOR	679.528,03C	0,00	100.744,73D	578.783,30C
2.1.2.1.9.60.25	= DIÁRIAS - EXERCÍCIOS ANTERIORES	131.486,42C	0,00	76.332,63D	55.153,79C
2.1.2.1.9.60.26	= AUX. FINANCEIRO A ESTUDANTE - EXERC. ANTERIORES	2.080,00C	0,00	940,00D	1.140,00C

CONTA	TÍTULO	SALDO ANTERIOR	MOVIMENTO DO EXERCÍCIO		SALDO ATUAL
			NO MÊS	ATÉ O MÊS	
2.1.2.1.9.60.27	= AUX. FIN. A PESQ. - EXERC. ANTERIORES	366.302,82C	0,00	366.302,82D	0,00
2.1.2.1.9.60.30	= SAL. INTERNOS PENITENCIÁRIA - EXERC. ANTERIORES	82.464,00C	0,00	56.336,74D	26.127,26C
2.1.2.1.9.80.00	TRANSFERÊNCIAS CONSTITUCIONAIS E LEGAIS	50.707.360,51C	0,00	7.192.866,30D	43.514.494,21C
2.1.2.1.9.80.40	= TRANSF. A MUNICÍPIOS/CONVÊNIOS - DO EXERCÍCIO	0,00	0,00	6.922.008,83C	6.922.008,83C
2.1.2.1.9.80.41	= TRANSF. CONSTIT. MUNICÍPIOS - DO EXERCÍCIO	0,00	0,00	4.977.377,27C	4.977.377,27C
2.1.2.1.9.80.43	= TRANSF. A MUNICÍPIOS/CONVÊNIOS - EXERC. ANTERIOR	17.706.667,18C	0,00	5.518.447,50D	12.188.219,68C
2.1.2.1.9.80.44	= TRANSF. CONSTIT. MUNICÍPIOS - EXERC. ANTERIORES	8.913.681,70C	0,00	8.913.681,70D	0,00
2.1.2.1.9.80.61	= TRANSF. EMPRESAS/CONC. EMPRÉST. -DO EXERCÍCIO	0,00	0,00	583.721,40C	583.721,40C
2.1.2.1.9.80.65	= TRANSF. EMPRESAS/CONC. EMPRÉST. -EXERC. ANTERIOR	1.283.446,93C	0,00	1.221.901,15D	61.545,78C
2.1.2.1.9.80.68	= OUTRAS TRANSF. EMPRESAS - EXERC. ANTERIORES	50.000,00C	0,00	50.000,00D	0,00
2.1.2.1.9.80.69	= OUTRAS TRANSF. EMPRESAS - DO EXERCÍCIO	0,00	0,00	2.079.581,57C	2.079.581,57C
2.1.2.1.9.80.70	= TRANSF. A INST. PRIVADAS / CONVÊNIOS - DO EXERCÍCIO	0,00	0,00	3.653.142,86C	3.653.142,86C
2.1.2.1.9.80.74	= TRANSF. A INST. PRIVADAS / CONVÊNIOS - EXERCÍCIO ANTERIOR	5.180.041,15C	0,00	4.984.948,82D	195.092,33C
2.1.2.1.9.80.78	= OUTRAS TRANSF. INST. PRIVADA - EXERC. ANTERIORES	4.748.072,24C	0,00	4.710.939,40D	37.132,84C
2.1.2.1.9.80.79	= OUTRAS TRANSF. INST. PRIVADA - DO EXERCÍCIO	0,00	0,00	3.716.227,55C	3.716.227,55C
2.1.2.1.9.80.81	= TRANSF. A FUNDOS/CONTRIB. FUNDEB - DO EXERCÍCIO	0,00	0,00	9.100.444,10C	9.100.444,10C
2.1.2.1.9.80.85	= TRANSF. A FUNDOS/CONTRIB. FUNDEF - EXERCÍCIO ANTERIOR	11.602.451,31C	0,00	11.602.451,31D	0,00
2.1.2.1.9.80.86	= TRANSF. A FUNDOS/FRD IPES EXERCÍCIOS ANTERIORES	1.223.000,00C	0,00	1.223.000,00D	0,00
2.1.2.1.9.81.00	OBRIGAÇÕES A PAGAR ÓRGÃOS NÃO INTEGRADOS SIAFEM	659.917,64C	0,00	698.521,07C	1.358.438,71C
2.1.2.1.9.81.01	= OBRIG. A PAGAR NÃO INT. SIAFEM - DO EXERCÍCIO	0,00	0,00	1.296.631,68C	1.296.631,68C
2.1.2.1.9.81.02	= OBRIG. A PAGAR NÃO INT. SIAFEM - EXERCÍCIOS ANTERIORES	659.917,64C	0,00	598.110,61D	61.807,03C
2.1.2.1.9.99.00	OUTRAS OBRIGAÇÕES A PAGAR	2.913,65C	0,00	1.317,56D	1.596,09C
2.1.2.1.9.99.01	= OUTRAS OBRIG. A PAGAR - DO EXERCÍCIO	0,00	0,00	290,48C	290,48C
2.1.2.1.9.99.02	= OUTRAS OBRIG. A PAGAR - EXERCÍCIOS ANTERIORES	2.913,65C	0,00	1.608,04D	1.305,61C
2.1.2.2.0.00.00	CREDORES - ENTIDADES E AGENTES	101.968,65C	0,00	876,25C	102.844,90C
2.1.2.2.1.00.00	ENTIDADES CREDORAS	95,61C	0,00	0,00	95,61C
2.1.2.2.1.08.00	= ESTADOS, DISTRITO FEDERAL E MUNICÍPIOS	95,61C	0,00	0,00	95,61C
2.1.2.2.3.00.00	= RETENÇÕES S/ RESTITUIÇÃO DE RECEITAS	354,00C	0,00	354,00D	0,00
2.1.2.2.5.00.00	= RESTITUIÇÕES DE RECEITAS ORÇAMENTÁRIAS	101.519,04C	0,00	1.230,25C	102.749,29C
2.1.2.3.0.00.00	OPERAÇÕES DE CRÉDITO	177.404.864,70C	0,00	57.241.239,02C	234.646.103,72C
2.1.2.3.1.00.00	INTERNAS	139.649.864,70C	0,00	45.107.847,65C	184.757.712,35C
2.1.2.3.1.02.00	EM CONTRATOS	139.649.864,70C	0,00	45.107.847,65C	184.757.712,35C
2.1.2.3.1.02.01	= CAIXA ECONÔMICA FEDERAL	6.243.952,00C	0,00	431.360,19C	6.675.312,19C
2.1.2.3.1.02.02	= BNDES - TRANSCOL II	30.248.922,00C	0,00	23.441.639,22C	53.690.561,22C
2.1.2.3.1.02.05	= UNIÃO	103.156.990,70C	0,00	21.234.848,24C	124.391.838,94C
2.1.2.3.2.00.00	EXTERNAS	37.755.000,00C	0,00	12.133.391,37C	49.888.391,37C
2.1.2.3.2.02.00	EM CONTRATOS	37.755.000,00C	0,00	12.133.391,37C	49.888.391,37C
2.1.2.3.2.02.01	= BIRD/PRODESPOL	26.000.000,00C	0,00	1.206.683,82C	27.206.683,82C
2.1.2.3.2.02.02	= BID/PROGRAMA RODOVIÁRIO	9.950.000,00C	0,00	11.077.922,65C	21.027.922,65C
2.1.2.3.2.02.03	= KFW	1.805.000,00C	0,00	151.215,10D	1.653.784,90C
2.1.4.0.0.00.00	VALORES PENDENTES A CURTO PRAZO	4.225.417,22C	0,00	2.402.836,04C	6.628.253,26C
2.1.4.1.0.00.00	RECEITAS PENDENTES	4.219.995,95C	0,00	2.408.257,31C	6.628.253,26C
2.1.4.1.1.00.00	RECEITAS A CLASSIFICAR	159.515,09C	0,00	108.915,07C	268.430,16C
2.1.4.1.1.01.00	RECEITA A CLASSIFICAR	159.515,09C	0,00	108.915,07C	268.430,16C
2.1.4.1.1.01.02	RENDIMENTOS	4.682,33C	0,00	4.682,33D	0,00
2.1.4.1.1.01.04	IRRF PESSOA FÍSICA	27.685,96C	0,00	27.685,96D	0,00

GOVERNO DO ESTADO DO ESPÍRITO SANTO
TÍTULO: BALANCETE GERAL DO ESTADO
TIPO ADM.: GOVERNO DO ESTADO DO ESPÍRITO SANTO

aes173x1

EXERCÍCIO: 2008
23/04/2009

MÊS 14
FOLHA: 19

CONTA	TÍTULO	SALDO ANTERIOR	MOVIMENTO DO EXERCÍCIO		SALDO ATUAL
			NO MÊS	ATÉ O MÊS	
2.1.4.1.1.01.06	IRRF PESSOA JURÍDICA	0,00	0,00	289,20C	289,20C
2.1.4.1.1.01.99	OUTRAS RECEITAS A CLASSIFICAR	127.146,80C	0,00	140.994,16C	268.140,96C
2.1.4.1.2.00.00	DEPÓSITOS PENDENTES DE IDENTIFICAÇÃO	4.060.480,86C	0,00	2.299.342,24C	6.359.823,10C
2.1.4.1.2.01.00	DEPÓSITOS PENDENTES DE IDENTIFICAÇÃO	3.111.149,79C	0,00	2.134.713,06C	5.245.862,85C
2.1.4.1.2.03.00	VALORES A IDENTIFICAR NA CONTA ÚNICA	949.331,07C	0,00	164.629,18C	1.113.960,25C
2.1.4.9.0.00.00	OUTROS VALORES PENDENTES	5.421,27C	0,00	5.421,27D	0,00
2.1.8.0.0.00.00	CIRCULANTE EMPRESAS PÚBLICAS	17.467.280,69C	0,00	283.057,96C	17.750.338,65C
2.1.8.1.0.00.00	OBRIGAÇÕES A PAGAR	17.467.280,69C	0,00	283.057,96C	17.750.338,65C
2.1.8.1.2.00.00	FORNECEDORES	360.315,72C	0,00	0,00	360.315,72C
2.1.8.1.2.01.00	FORNECEDORES	360.315,72C	0,00	0,00	360.315,72C
2.1.8.1.2.01.01	= FORNECEDORES DE BENS E SERVIÇOS	360.315,72C	0,00	0,00	360.315,72C
2.1.8.1.3.00.00	OBRIGAÇÕES FISCAIS	2.695.987,91C	0,00	0,00	2.695.987,91C
2.1.8.1.3.01.00	OBRIGAÇÕES FISCAIS	2.695.987,91C	0,00	0,00	2.695.987,91C
2.1.8.1.3.01.02	IRRF - PESSOA JURÍDICA	5.006,72C	0,00	0,00	5.006,72C
2.1.8.1.3.01.03	ISS	745.555,27C	0,00	0,00	745.555,27C
2.1.8.1.3.01.04	COFINS	348.549,81C	0,00	0,00	348.549,81C
2.1.8.1.3.01.05	PIS	94.570,79C	0,00	0,00	94.570,79C
2.1.8.1.3.01.07	INSS	469.233,85C	0,00	0,00	469.233,85C
2.1.8.1.3.01.08	FGTS	195.111,81C	0,00	0,00	195.111,81C
2.1.8.1.3.01.09	SINDICAL	6.009,44C	0,00	0,00	6.009,44C
2.1.8.1.3.01.12	LEI 10.833 - CSLL, PIS, COFINS	6.740,14C	0,00	0,00	6.740,14C
2.1.8.1.3.01.99	OUTRAS OBRIGAÇÕES FISCAIS	825.210,08C	0,00	0,00	825.210,08C
2.1.8.1.4.00.00	OUTRAS OBRIGAÇÕES	13.670.980,69C	0,00	283.057,96C	13.954.038,65C
2.1.8.1.4.01.00	CONSIGNAÇÕES A RECOLHER	8.948,57C	0,00	0,00	8.948,57C
2.1.8.1.4.01.02	SEGURO EM GRUPO	833,57C	0,00	0,00	833,57C
2.1.8.1.4.01.04	PENSÃO ALIMENTÍCIA	32,74C	0,00	0,00	32,74C
2.1.8.1.4.01.99	OUTRAS OBRIGAÇÕES	8.082,26C	0,00	0,00	8.082,26C
2.1.8.1.4.02.00	OBRIGAÇÕES RELATIVAS A EMPREGADOS	266.657,90C	0,00	0,00	266.657,90C
2.1.8.1.4.02.01	SALÁRIOS E HONORÁRIOS A PAGAR	13.687,06C	0,00	0,00	13.687,06C
2.1.8.1.4.02.99	OUTRAS OBRIGAÇÕES RELATIVAS A EMPREGADOS	252.970,84C	0,00	0,00	252.970,84C
2.1.8.1.4.03.00	PRÊMIOS DE SEGUROS A PAGAR (COHAB)	1.574.024,74C	0,00	283.057,96C	1.857.082,70C
2.1.8.1.4.03.01	SEGUROS	1.574.024,74C	0,00	283.057,96C	1.857.082,70C
2.1.8.1.4.04.00	CAUÇÕES E RETENÇÕES CONTRATUAIS	10.324,65C	0,00	0,00	10.324,65C
2.1.8.1.4.04.99	OUTRAS RETENÇÕES	10.324,65C	0,00	0,00	10.324,65C
2.1.8.1.4.05.00	DÉBITO COM O GOVERNO DO ESTADO - COHAB	8.086.421,15C	0,00	0,00	8.086.421,15C
2.1.8.1.4.05.01	SEGURO COMPREENSIVO	3.487.341,13C	0,00	0,00	3.487.341,13C
2.1.8.1.4.05.02	CONTRIBUIÇÃO TRIMESTRAL P/ FCVS	4.599.080,02C	0,00	0,00	4.599.080,02C
2.1.8.1.4.99.00	OUTRAS OBRIGAÇÕES	3.724.603,68C	0,00	0,00	3.724.603,68C
2.1.8.1.4.99.01	VALORES A TRANSF. MUTUÁRIOS (COHAB)	2.104,06C	0,00	0,00	2.104,06C
2.1.8.1.4.99.02	CREDORES TRANSITÓRIOS - COHAB	576.486,54C	0,00	0,00	576.486,54C
2.1.8.1.4.99.04	CREDORES EM CONTAS CORRENTES (CONVÊNIO)	24,00C	0,00	0,00	24,00C
2.1.8.1.4.99.05	ADIANTAMENTO P/ AUMENTO DE CAPITAL	2.528.310,86C	0,00	0,00	2.528.310,86C
2.1.8.1.4.99.99	OUTROS OBRIGAÇÕES	617.678,22C	0,00	0,00	617.678,22C
2.1.8.1.5.00.00	OUTRAS PROVISÕES	733.178,67C	0,00	0,00	733.178,67C
2.1.8.1.5.01.00	TRABALHISTAS	526.557,98C	0,00	0,00	526.557,98C
2.1.8.1.5.99.00	OUTRAS PROVISÕES	206.620,69C	0,00	0,00	206.620,69C

CONTA	TÍTULO	SALDO ANTERIOR	MOVIMENTO DO EXERCÍCIO		SALDO ATUAL
			NO MÊS	ATÉ O MÊS	
2.1.8.1.6.00.00	RECURSO PARA CNT. SINISTRO, LIQ. ANTECIPADAS E AMORTIZAÇÃO EXTRA	6.817,70C	0,00	0,00	6.817,70C
2.1.8.1.6.01.00	DE LIQUIDAÇÕES ANTECIPADAS	6.817,70C	0,00	0,00	6.817,70C
2.2.0.0.0.00.00	EXIGÍVEL A LONGO PRAZO	3.295.564.870,38C	0,00	700.925.563,04C	3.996.490.433,42C
2.2.1.0.0.00.00	DEPÓSITOS EXIGÍVEIS A LONGO PRAZO	66.295.683,42C	0,00	479.713,12C	66.775.396,54C
2.2.1.2.0.00.00	RECURSOS VINCULADOS	64.490.771,92C	0,00	479.713,12C	64.970.485,04C
2.2.1.2.1.00.00	= DEPÓSITOS, CAUÇÕES E FIANÇAS	1.375.563,57C	0,00	479.713,12C	1.855.276,69C
2.2.1.2.2.00.00	= DEPÓSITOS JUDICIAIS	63.114.852,92C	0,00	0,00	63.114.852,92C
2.2.1.2.9.00.00	= OUTROS DEPÓSITOS	355,43C	0,00	0,00	355,43C
2.2.1.4.0.00.00	DEPÓSITOS DE DIVERSAS ORIGENS	1.804.911,50C	0,00	0,00	1.804.911,50C
2.2.1.4.9.00.00	DEPÓSITOS PARA QUEM DE DIREITO	1.804.911,50C	0,00	0,00	1.804.911,50C
2.2.1.4.9.03.00	= DEVOLUÇÃO DE VALORES A QUEM DE DIREITO	1.804.911,50C	0,00	0,00	1.804.911,50C
2.2.2.0.0.00.00	OBRIGAÇÕES EXIGÍVEIS A LONGO PRAZO	3.095.497.817,51C	0,00	700.455.355,98C	3.795.953.173,49C
2.2.2.1.0.00.00	OPERAÇÕES DE CRÉDITO - INTERNA	2.317.356.675,64C	0,00	43.336.457,15C	2.360.693.132,79C
2.2.2.1.2.00.00	EM CONTRATOS	2.317.353.107,19C	0,00	43.340.025,60C	2.360.693.132,79C
2.2.2.1.2.01.00	= CAIXA ECONÔMICA FEDERAL	25.770.514,49C	0,00	6.609.329,45D	19.161.185,04C
2.2.2.1.2.02.00	= BNDES	250.731.210,94C	0,00	23.269.848,78D	227.461.362,16C
2.2.2.1.2.05.00	= UNIÃO	2.040.851.381,76C	0,00	73.219.203,83C	2.114.070.585,59C
2.2.2.1.5.00.00	FINANCIAMENTOS EM CIRCULAÇÃO	3.568,45C	0,00	3.568,45D	0,00
2.2.2.1.5.02.00	= FINANCIAMENTOS DE CAPITAL DE GIRO	3.568,45C	0,00	3.568,45D	0,00
2.2.2.2.0.00.00	OPERAÇÕES DE CRÉDITO - EXTERNA	127.091.532,42C	0,00	96.305.611,47C	223.397.143,89C
2.2.2.2.2.00.00	EM CONTRATOS	127.091.532,42C	0,00	96.305.611,47C	223.397.143,89C
2.2.2.2.2.01.00	= BIRD/PRODESPOL	15.306.592,70C	0,00	15.261.114,12D	45.478,58C
2.2.2.2.2.02.00	= BID/PROGRAMA RODOVIÁRIO	78.910.081,98C	0,00	59.539.511,64C	138.449.593,62C
2.2.2.2.2.03.00	= KFW	1.449.352,09C	0,00	679.280,40D	770.071,69C
2.2.2.2.2.04.00	= BIRD/ÁGUAS LIMPAS	31.425.505,65C	0,00	52.706.494,35C	84.132.000,00C
2.2.2.3.0.00.00	OBRIGAÇÕES LEGAIS E TRIBUTÁRIAS	522.482.840,30C	0,00	39.243.880,97D	483.238.959,33C
2.2.2.3.5.00.00	= OBRIGAÇÕES TRIBUTÁRIAS RENEGOCIADAS	522.482.840,30C	0,00	39.243.880,97D	483.238.959,33C
2.2.2.3.5.01.00	= PARCELAMENTO INSS	513.792.746,82C	0,00	38.411.050,69D	475.381.696,13C
2.2.2.3.5.02.00	= PARCELAMENTO DE FGTS	658.132,58C	0,00	46.996,36D	611.136,22C
2.2.2.3.5.03.00	= PARCELAMENTO DE IRPJ	5.688,14C	0,00	5.688,14D	0,00
2.2.2.3.5.07.00	= PARCELAMENTO FNDE	549.055,42C	0,00	48.548,06D	500.507,36C
2.2.2.3.5.08.00	= PARCELAMENTO PATRIMÔNIO DA UNIÃO - SPU	25.063,26C	0,00	21.868,76D	3.194,50C
2.2.2.3.5.09.00	= PARCELAMENTO RECEITA FEDERAL LEI 10.684/200	7.452.154,08C	0,00	709.728,96D	6.742.425,12C
2.2.2.4.0.00.00	OBRIGAÇÕES A PAGAR	120.970.629,60C	0,00	536.655.915,14C	657.626.544,74C
2.2.2.4.2.00.00	PRECATÓRIOS A PAGAR	118.085.546,12C	0,00	118.085.546,12D	0,00
2.2.2.4.2.01.00	= PRECATÓRIOS DO TJES	20.804.510,51C	0,00	20.804.510,51D	0,00
2.2.2.4.2.02.00	= PRECATÓRIOS DO TRT	96.121.110,39C	0,00	96.121.110,39D	0,00
2.2.2.4.2.04.00	= OPERAÇÃO DE PEQUENO VALOR TRT	1.159.925,22C	0,00	1.159.925,22D	0,00
2.2.2.4.7.00.00	PRECATÓRIOS A PAGAR	0,00	0,00	654.741.461,26C	654.741.461,26C
2.2.2.4.7.01.00	PRECATÓRIOS A PAGAR - ANTERIORES A 05/05/00	0,00	0,00	149.250.949,81C	149.250.949,81C
2.2.2.4.7.01.01	= PRECATÓRIOS DO TJES - ANTERIORES A 05/05/00	0,00	0,00	81.875.061,06C	81.875.061,06C
2.2.2.4.7.01.02	= PRECATÓRIOS DO TRT - ANTERIORES A 05/05/00	0,00	0,00	67.375.888,75C	67.375.888,75C
2.2.2.4.7.02.00	PRECATÓRIOS A PAGAR - A PARTIR DE 05/05/00	0,00	0,00	505.490.511,45C	505.490.511,45C
2.2.2.4.7.02.01	= PRECATÓRIOS DO TJES - A PARTIR DE 05/05/00	0,00	0,00	122.996.627,82C	122.996.627,82C
2.2.2.4.7.02.02	= PRECATÓRIOS DO TRT - A PARTIR DE 05/05/00	0,00	0,00	382.373.940,67C	382.373.940,67C
2.2.2.4.7.02.04	= OPERAÇÃO DE PEQUENO VALOR TRT - A PARTIR DE 05/05/00	0,00	0,00	119.942,96C	119.942,96C

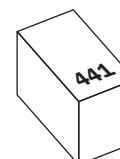
GOVERNO DO ESTADO DO ESPÍRITO SANTO
TÍTULO: BALANCETE GERAL DO ESTADO
TIPO ADM.: GOVERNO DO ESTADO DO ESPÍRITO SANTO

aes173x1

EXERCÍCIO: 2008
23/04/2009

MÊS 14
FOLHA: 21

CONTA	TÍTULO	SALDO ANTERIOR	MOVIMENTO DO EXERCÍCIO		SALDO ATUAL
			NO MÊS	ATÉ O MÊS	
2.2.2.4.9.00.00	= OUTRAS OBRIGAÇÕES A PAGAR	2.885.083,48C	0,00	0,00	2.885.083,48C
2.2.2.5.0.00.00	PROVISÕES MATEMÁTICAS PREVIDENCIÁRIAS	7.596.139,55C	0,00	63.401.253,19C	70.997.392,74C
2.2.2.5.2.00.00	PROVISÕES PARA BENEFÍCIOS A CONCEDER	7.596.139,55C	0,00	41.308.213,64C	48.904.353,19C
2.2.2.5.2.01.00	APOS/PENSÕES/OUTROS BENEFÍCIOS DO PLANO P/ GER. ATUAL	84.611.696,21C	0,00	521.988.114,99C	606.599.811,20C
2.2.2.5.2.02.00	* CONTRIB. DO ENTE PARA GERAÇÃO ATUAL (REDUTORA)	51.343.704,44D	0,00	320.453.267,57D	371.796.972,01D
2.2.2.5.2.03.00	CONTRIB. DOS SERVIDORES P/ GER. ATUAL (REDUTORA)	25.671.852,22D	0,00	160.226.633,78D	185.898.486,00D
2.2.2.5.2.03.01	* ATIVOS (REDUTORA)	25.671.852,22D	0,00	160.226.633,78D	185.898.486,00D
2.2.2.5.9.00.00	PROVISÕES ATUARIAIS PARA AJUSTES DO PLANO	0,00	0,00	22.093.039,55C	22.093.039,55C
2.2.2.5.9.04.00	= PROVISÃO ATUARIAL PARA CONTINGÊNCIAS DE BENEFÍCIOS	0,00	0,00	12.226.088,30C	12.226.088,30C
2.2.2.5.9.05.00	= OUTRAS PROVISÕES ATUARIAIS P/ AJUSTES DO PLANO	0,00	0,00	9.866.951,25C	9.866.951,25C
2.2.8.0.0.00.00	EXIGÍVEL A LONGO PRAZO EMPRESAS PÚBLICAS	133.771.369,45C	0,00	9.506,06D	133.761.863,39C
2.2.8.1.0.00.00	EMPRÉSTIMOS	308.941,31C	0,00	0,00	308.941,31C
2.2.8.1.2.00.00	PROVISÃO PARA CONTINGÊNCIAS	308.941,31C	0,00	0,00	308.941,31C
2.2.8.1.2.01.00	PROVISÃO PARA CONTINGÊNCIAS	308.941,31C	0,00	0,00	308.941,31C
2.2.8.2.0.00.00	PARCELAMENTOS	131.087.671,21C	0,00	0,00	131.087.671,21C
2.2.8.2.1.00.00	PARCELAMENTOS	131.087.671,21C	0,00	0,00	131.087.671,21C
2.2.8.2.1.01.00	PARCELAMENTO PAES - INSS EMPRESA PÚBLICA	2.791.183,16C	0,00	0,00	2.791.183,16C
2.2.8.2.1.04.00	PRESTAÇÕES CAIXA ECONÔMICA FEDERAL	1.336.426,42C	0,00	0,00	1.336.426,42C
2.2.8.2.1.05.00	ASSUNÇÃO DA DÍVIDA P/ ESTADO DO ESPÍRITO SANTO (COHAB)	126.960.061,63C	0,00	0,00	126.960.061,63C
2.2.8.3.0.00.00	OBRIGAÇÕES TRABALHISTAS	918.031,06C	0,00	0,00	918.031,06C
2.2.8.3.1.00.00	OBRIGAÇÕES TRABALHISTAS	918.031,06C	0,00	0,00	918.031,06C
2.2.8.3.1.01.00	OBRIGAÇÕES TRABALHISTAS DE LONGO PRAZO	918.031,06C	0,00	0,00	918.031,06C
2.2.8.9.0.00.00	OUTROS EXIGÍVEL A LONGO PRAZO	1.456.725,87C	0,00	9.506,06D	1.447.219,81C
2.2.8.9.9.00.00	OUTROS EXIGÍVEL A LONGO PRAZO	1.456.725,87C	0,00	9.506,06D	1.447.219,81C
2.2.8.9.9.99.00	OUTROS EXIGÍVEL A LONGO PRAZO	1.456.725,87C	0,00	9.506,06D	1.447.219,81C
2.3.0.0.0.00.00	RESULTADO DE EXERCÍCIOS FUTUROS	1.228,00C	0,00	1.228,00D	0,00
2.3.1.0.0.00.00	RECEITAS DE EXERCÍCIOS FUTUROS	1.228,00C	0,00	1.228,00D	0,00
2.4.0.0.0.00.00	PATRIMÔNIO LÍQUIDO	5.883.900.619,26C	924.661.069,38C	923.588.140,29C	6.807.488.759,55C
2.4.1.0.0.00.00	PATRIMÔNIO/CAPITAL	5.875.272.161,22C	916.360.678,87C	916.360.678,87C	6.791.632.840,09C
2.4.1.1.0.00.00	PATRIMÔNIO	5.875.272.137,89C	916.360.678,87C	916.360.678,87C	6.791.632.816,76C
2.4.1.2.0.00.00	CAPITAL REALIZADO	23,33C	0,00	0,00	23,33C
2.4.1.2.1.00.00	CAPITAL SOCIAL SUBSCRITO	23,33C	0,00	0,00	23,33C
2.4.8.0.0.00.00	PATRIMÔNIO LÍQUIDO EMPRESAS PÚBLICAS	8.628.458,04C	8.300.390,51C	7.227.461,42C	15.855.919,46C
2.4.8.1.0.00.00	PATRIMÔNIO LÍQUIDO EMPRESAS PÚBLICAS	8.628.458,04C	8.300.390,51C	7.227.461,42C	15.855.919,46C
2.4.8.1.1.00.00	CAPITAL SOCIAL	245.271.136,47C	0,00	0,00	245.271.136,47C
2.4.8.1.1.01.00	CAPITAL SUBSCRITO	245.271.136,47C	0,00	0,00	245.271.136,47C
2.4.8.1.2.00.00	RESERVAS	6.282.554,14C	0,00	1.072.929,09D	5.209.625,05C
2.4.8.1.2.01.00	RESERVA DE CAPITAL	6.282.554,14C	0,00	1.072.929,09D	5.209.625,05C
2.4.8.1.2.01.01	CORR. MONETÁRIA DO CAPITAL REALIZADO	808,92C	0,00	0,00	808,92C
2.4.8.1.2.01.02	REC. COM FINALIDADE DE SUBVENÇÕES INVESTIMENTO	6.281.745,22C	0,00	1.072.929,09D	5.208.816,13C
2.4.8.1.9.00.00	LUCROS OU PREJUÍZOS ACUMULADOS	242.925.232,57D	8.300.390,51C	8.300.390,51C	234.624.842,06D
2.4.8.1.9.01.00	DE EXERCÍCIOS ANTERIORES	60.094.849,56D	0,00	0,00	60.094.849,56D
2.4.8.1.9.02.00	DO EXERCÍCIO	182.830.383,01D	8.300.390,51C	8.300.390,51C	174.529.992,50D
2.9.0.0.0.00.00	PASSIVO COMPENSADO	9.006.091.528,37C	0,00	153.357.869.197,84C	162.363.960.726,21C
2.9.1.0.0.00.00	EXECUÇÃO ORÇAMENTÁRIA DA RECEITA	0,00	0,00	11.281.731.127,24C	11.281.731.127,24C
2.9.1.1.0.00.00	PREVISÃO ORÇAMENTÁRIA POR NATUREZA DA RECEITA	0,00	0,00	11.262.290.177,00C	11.262.290.177,00C



CONTA	TÍTULO	SALDO ANTERIOR	MOVIMENTO DO EXERCÍCIO		SALDO ATUAL
			NO MÊS	ATÉ O MÊS	
2.9.1.1.1.00.00	= PREVISÃO INICIAL DA RECEITA	0,00	0,00	10.838.790.177,00C	10.838.790.177,00C
2.9.1.1.2.00.00	= PREVISÃO ADICIONAL DA RECEITA	0,00	0,00	426.789.000,00C	426.789.000,00C
2.9.1.1.9.00.00	* = ANULAÇÃO DA PREVISÃO DA RECEITA	0,00	0,00	3.289.000,00D	3.289.000,00D
2.9.1.2.0.00.00	PREVISÃO ORÇAMENTÁRIA POR FONTE DE RECURSO	0,00	0,00	19.440.950,24C	19.440.950,24C
2.9.1.2.1.00.00	CONTROLE POR FONTE DE RECURSO	0,00	0,00	19.440.950,24C	19.440.950,24C
2.9.1.2.1.01.00	= PREVISÃO INICIAL POR FONTE DE RECURSO	0,00	0,00	10.838.790.177,00C	10.838.790.177,00C
2.9.1.2.1.02.00	= PREVISÃO ADICIONAL POR FONTE DE RECURSO	0,00	0,00	426.789.000,00C	426.789.000,00C
2.9.1.2.1.09.00	* = ANULAÇÃO DE PREVISÃO POR FONTE DE RECURSO	0,00	0,00	3.289.000,00D	3.289.000,00D
2.9.1.2.1.99.00	* OUTROS CONTROLES POR FONTE DE RECURSO	0,00	0,00	11.242.849.226,76D	11.242.849.226,76D
2.9.2.0.0.00.00	EXECUÇÃO ORÇAMENTÁRIA DA DESPESA	273.440.206,45C	0,00	31.917.195.661,68C	32.190.635.868,13C
2.9.2.1.0.00.00	DISPONIBILIDADE DE CRÉDITO	0,00	0,00	11.628.876.882,89C	11.628.876.882,89C
2.9.2.1.1.00.00	= CRÉDITO DISPONÍVEL	0,00	0,00	1.401.004.016,56C	1.401.004.016,56C
2.9.2.1.2.00.00	CRÉDITO INDISPONÍVEL	0,00	0,00	35.103.110,43C	35.103.110,43C
2.9.2.1.2.01.00	CONTENÇÃO DE CRÉDITO	0,00	0,00	35.103.110,43C	35.103.110,43C
2.9.2.1.2.01.01	= CRÉDITO BLOQUEADO	0,00	0,00	35.103.110,43C	35.103.110,43C
2.9.2.1.3.00.00	CRÉDITO UTILIZADO	0,00	0,00	10.192.769.755,90C	10.192.769.755,90C
2.9.2.1.3.02.00	= CRÉDITO REALIZADO LÍQUIDO	0,00	0,00	10.192.769.755,90C	10.192.769.755,90C
2.9.2.2.0.00.00	MOVIMENTO DE CRÉDITO	0,00	0,00	16.598.600,68C	16.598.600,68C
2.9.2.2.1.00.00	= DESTAQUE CONCEDIDO	0,00	0,00	9.024.504,01C	9.024.504,01C
2.9.2.2.2.00.00	PROVISÃO CONCEDIDA	0,00	0,00	7.574.096,67C	7.574.096,67C
2.9.2.2.2.01.00	= PROVISÃO CONCEDIDA	0,00	0,00	7.574.096,67C	7.574.096,67C
2.9.2.4.0.00.00	EXECUÇÃO DA DESPESA	0,00	0,00	10.192.769.755,90C	10.192.769.755,90C
2.9.2.4.1.00.00	DESPESA EMPENHADA	0,00	0,00	10.192.769.755,90C	10.192.769.755,90C
2.9.2.4.1.01.00	COMPROMISSOS A LIQUIDAR	0,00	0,00	10.192.769.755,90C	10.192.769.755,90C
2.9.2.4.1.01.01	= EMPENHOS A LIQUIDAR - POR EMISSÃO	0,00	0,00	357.299.944,52C	357.299.944,52C
2.9.2.4.1.01.02	= EMPENHOS LIQUIDADOS	0,00	0,00	9.835.469.811,38C	9.835.469.811,38C
2.9.2.4.1.02.00	EMPENHO POR MODALIDADE DE LICITAÇÃO A LIQUIDAR	0,00	0,00	357.299.944,52C	357.299.944,52C
2.9.2.4.1.02.01	= CONCURSO	0,00	0,00	4.209.995,13C	4.209.995,13C
2.9.2.4.1.02.02	= CONVITE	0,00	0,00	4.655.868,57C	4.655.868,57C
2.9.2.4.1.02.03	= TOMADA DE PREÇOS	0,00	0,00	28.890.929,39C	28.890.929,39C
2.9.2.4.1.02.04	= CONCORRÊNCIA	0,00	0,00	123.581.644,93C	123.581.644,93C
2.9.2.4.1.02.06	= DISPENSA DE LICITAÇÃO	0,00	0,00	59.588.024,03C	59.588.024,03C
2.9.2.4.1.02.07	= LICITAÇÃO INEXIGÍVEL	0,00	0,00	14.172.292,33C	14.172.292,33C
2.9.2.4.1.02.08	= NÃO APLICÁVEL	0,00	0,00	43.313.852,13C	43.313.852,13C
2.9.2.4.1.02.09	= SUPRIMENTO DE FUNDOS	0,00	0,00	902,79C	902,79C
2.9.2.4.1.02.10	= POR INTEGRAÇÃO DE DADOS CONTÁBEIS	0,00	0,00	17.745.932,27C	17.745.932,27C
2.9.2.4.1.02.12	= PREGÃO	0,00	0,00	61.140.502,95C	61.140.502,95C
2.9.2.4.1.03.00	COMPROMISSOS A PAGAR P/MODALIDADE DE LICITAÇÃO	0,00	0,00	140.572.945,33C	140.572.945,33C
2.9.2.4.1.03.01	= CONCURSO	0,00	0,00	1.784.276,24C	1.784.276,24C
2.9.2.4.1.03.02	= CONVITE	0,00	0,00	778.915,29C	778.915,29C
2.9.2.4.1.03.03	= TOMADA DE PREÇOS	0,00	0,00	7.403.701,63C	7.403.701,63C
2.9.2.4.1.03.04	= CONCORRÊNCIA	0,00	0,00	4.955.759,24C	4.955.759,24C
2.9.2.4.1.03.06	= DISPENSA DE LICITAÇÃO	0,00	0,00	32.422.969,75C	32.422.969,75C
2.9.2.4.1.03.07	= LICITAÇÃO INEXIGÍVEL	0,00	0,00	18.879.897,22C	18.879.897,22C
2.9.2.4.1.03.08	= NÃO APLICÁVEL	0,00	0,00	28.283.392,55C	28.283.392,55C
2.9.2.4.1.03.09	= SUPRIMENTO DE FUNDOS	0,00	0,00	7.805,24C	7.805,24C

GOVERNO DO ESTADO DO ESPÍRITO SANTO
TÍTULO: BALANCETE GERAL DO ESTADO
TIPO ADM.: GOVERNO DO ESTADO DO ESPÍRITO SANTO

aes173x1

EXERCÍCIO: 2008
23/04/2009

MÊS 14
FOLHA: 23

CONTA	TÍTULO	SALDO ANTERIOR	MOVIMENTO DO EXERCÍCIO		SALDO ATUAL
			NO MÊS	ATÉ O MÊS	
2.9.2.4.1.03.10	= POR INTEGRAÇÃO DE DADOS CONTÁBEIS	0,00	0,00	1.524.206,35C	1.524.206,35C
2.9.2.4.1.03.12	= PREGÃO	0,00	0,00	44.532.021,82C	44.532.021,82C
2.9.2.4.1.06.00	COMPROMISSOS PAGOS P/ MODALIDADE DE LICITAÇÃO	0,00	0,00	9.694.896.866,05C	9.694.896.866,05C
2.9.2.4.1.06.01	= CONCURSOS	0,00	0,00	23.083.825,48C	23.083.825,48C
2.9.2.4.1.06.02	= CONVITE	0,00	0,00	23.481.206,48C	23.481.206,48C
2.9.2.4.1.06.03	= TOMADA DE PREÇOS	0,00	0,00	68.156.015,20C	68.156.015,20C
2.9.2.4.1.06.04	= CONCORRÊNCIA	0,00	0,00	259.587.607,29C	259.587.607,29C
2.9.2.4.1.06.06	= DISPENSA DE LICITAÇÃO	0,00	0,00	1.026.156.492,92C	1.026.156.492,92C
2.9.2.4.1.06.07	= LICITAÇÃO INEXIGÍVEL	0,00	0,00	4.297.208.534,62C	4.297.208.534,62C
2.9.2.4.1.06.08	= NÃO APLICÁVEL	0,00	0,00	2.989.906.338,84C	2.989.906.338,84C
2.9.2.4.1.06.09	= SUPRIMENTO DE FUNDOS	0,00	0,00	1.243.413,79C	1.243.413,79C
2.9.2.4.1.06.10	= POR INTEGRAÇÃO DE DADOS CONTÁBEIS	0,00	0,00	497.134.974,03C	497.134.974,03C
2.9.2.4.1.06.12	= PREGÃO	0,00	0,00	508.938.457,40C	508.938.457,40C
2.9.2.4.1.07.01	= EMPENHOS A LIQUIDAR POR SUBITEM DE DESPESA	0,00	0,00	357.299.944,52C	357.299.944,52C
2.9.2.4.1.07.02	= EMPENHOS LIQUIDADOS A PAGAR P/ SUBITEM DE DESPESA	0,00	0,00	140.572.945,33C	140.572.945,33C
2.9.2.4.1.07.03	= EMPENHOS PAGOS POR SUBITEM DE DESPESA	0,00	0,00	9.694.896.866,05C	9.694.896.866,05C
2.9.2.4.1.07.99	* OUTROS EMPENHOS POR SUBITEM DE DESPESA	0,00	0,00	10.192.769.755,90D	10.192.769.755,90D
2.9.2.4.1.99.00	* = OUTRAS EMISSÕES DE EMPENHO (REDUTORA)	0,00	0,00	10.192.769.755,90D	10.192.769.755,90D
2.9.2.4.5.01.00	= EMPENHOS LIQUIDADOS A APROPRIAR	0,00	0,00	3.997.042.185,11C	3.997.042.185,11C
2.9.2.4.5.99.00	* = OUTROS VALORES A APROPRIAR	0,00	0,00	3.997.042.185,11D	3.997.042.185,11D
2.9.2.5.0.00.00	CONTROLE FINANCEIRO DE DESPESA ORÇAMENTÁRIA	273.440.206,45C	0,00	10.078.950.422,21C	10.352.390.628,66C
2.9.2.5.1.00.00	DESPESAS ORÇAMENTÁRIAS LIQUIDADAS A PAGAR	273.440.206,45C	0,00	5.288.599,22D	268.151.607,23C
2.9.2.5.1.01.00	DESPESA LIQUIDADADA A PAGAR	273.440.206,45C	0,00	5.288.599,22D	268.151.607,23C
2.9.2.5.1.01.01	= DESPESA A PAGAR POR EMPENHO DO EXERCÍCIO	0,00	0,00	140.572.945,33C	140.572.945,33C
2.9.2.5.1.01.02	= DESPESA A PAGAR P/ NE DO EXERC. ANTER. PROCESSADO	269.229.216,55C	0,00	152.538.362,14D	116.690.854,41C
2.9.2.5.1.01.03	= DESPESA A PAGAR P/ NE DO EX. ANTER. NÃO PROCESSADO	4.210.989,90C	0,00	6.676.817,59C	10.887.807,49C
2.9.2.5.2.00.00	CONTROLE ORÇAMENTÁRIO DE PAGAMENTOS	0,00	0,00	10.067.794.061,32C	10.067.794.061,32C
2.9.2.5.2.01.00	DESPESA PAGA POR EMPENHO	0,00	0,00	10.067.794.061,32C	10.067.794.061,32C
2.9.2.5.2.01.01	= DESPESA PAGA POR EMPENHO DO EXERCÍCIO	0,00	0,00	9.694.896.866,05C	9.694.896.866,05C
2.9.2.5.2.01.02	= DESPESA PAGA POR NE DO EXERC. ANTER. PROCESSADO	0,00	0,00	136.425.389,59C	136.425.389,59C
2.9.2.5.2.01.03	= DESPESA PAGA POR NE DO EXERC. ANTER. NÃO PROCESSADO	0,00	0,00	236.471.805,68C	236.471.805,68C
2.9.2.5.4.00.00	CONTROLE DE CANCELAMENTOS DE EXERC. ANTERIORES	0,00	0,00	16.444.960,11C	16.444.960,11C
2.9.2.5.4.01.00	CANCELAMENTO DE RESTOS A PAGAR PROCESSADOS	0,00	0,00	15.239.615,32C	15.239.615,32C
2.9.2.5.4.01.01	= CANC. DE DESP. A PAGAR P/ EMP. EXEC. ANTERIOR	0,00	0,00	14.907.627,76C	14.907.627,76C
2.9.2.5.4.01.03	= CANC. DESP. A PAGAR EMP. EXEC. ANT. NÃO PROCESSADO	0,00	0,00	331.987,56C	331.987,56C
2.9.2.5.4.02.00	CANCELAMENTO DE CONSIGNAÇÕES DE EXERC. ANTERIOR	0,00	0,00	1.205.344,79C	1.205.344,79C
2.9.2.5.4.02.01	= CANC. DE CONSIG. A PAGAR P/ EMP. DE EX. ANTERIOR	0,00	0,00	1.205.344,79C	1.205.344,79C
2.9.3.0.0.00.00	EXECUÇÃO DA PROGRAMAÇÃO FINANCEIRA	3.525.970,59C	0,00	76.334.092.419,11C	76.337.618.389,70C
2.9.3.1.0.00.00	COTA DE DESPESA	0,00	0,00	21.787.667.188,18C	21.787.667.188,18C
2.9.3.1.1.00.00	COTA DE DESPESA ORÇAMENTÁRIA	0,00	0,00	21.786.543.528,36C	21.786.543.528,36C
2.9.3.1.1.01.00	= COTA DE DESPESA A FIXAR	0,00	0,00	515.434.008,52C	515.434.008,52C
2.9.3.1.1.03.00	= COTA DE DESPESA DISPONÍVEL A EMPENHAR	0,00	0,00	885.570.008,04C	885.570.008,04C
2.9.3.1.1.04.00	= COTA DE DESPESA EMPENHADA	0,00	0,00	357.299.944,52C	357.299.944,52C
2.9.3.1.1.05.00	= CRONOGRAMA FINANCEIRO EXECUTADO	0,00	0,00	9.835.469.811,38C	9.835.469.811,38C
2.9.3.1.1.06.00	= DESPESA POR FONTE E ND A LIQUIDAR	0,00	0,00	357.299.944,52C	357.299.944,52C
2.9.3.1.1.07.00	= DESPESA POR FONTE E ND A PAGAR	0,00	0,00	140.572.945,33C	140.572.945,33C

CONTA	TÍTULO	SALDO ANTERIOR	MOVIMENTO DO EXERCÍCIO		SALDO ATUAL
			NO MÊS	ATÉ O MÊS	
2.9.3.1.1.08.00	= DESPESA POR FONTE E ND PAGO	0,00	0,00	9.694.896.866,05C	9.694.896.866,05C
2.9.3.1.2.00.00	COTA DE DESPESA EXTRAORÇAMENTÁRIA	0,00	0,00	1.123.659,82C	1.123.659,82C
2.9.3.1.2.02.00	COTA DE RESTITUIÇÃO DE RECEITAS E DEPÓSITOS	0,00	0,00	1.123.659,82C	1.123.659,82C
2.9.3.1.2.02.03	COTA DE RESTITUIÇÃO UTILIZADA	0,00	0,00	287.465,77C	287.465,77C
2.9.3.1.2.02.06	= COTA DE DEP. DIVERSAS ORIGENS UTILIZADAS	0,00	0,00	836.194,05C	836.194,05C
2.9.3.2.0.00.00	DISPONIBILIDADES FINANCEIRAS	0,00	0,00	703.483.614,06C	703.483.614,06C
2.9.3.4.0.00.00	LIQUIDAÇÃO DE COMPROMISSOS	0,00	0,00	31.236.452.812,62C	31.236.452.812,62C
2.9.3.4.1.00.00	= VALORES EM LIQUIDAÇÃO	0,00	0,00	357.299.944,52C	357.299.944,52C
2.9.3.4.2.00.00	= VALORES LIQUIDADOS	0,00	0,00	9.835.469.811,38C	9.835.469.811,38C
2.9.3.4.3.00.00	CONTROLE DE COMPROMISSOS PAGOS	0,00	0,00	11.371.603.390,31C	11.371.603.390,31C
2.9.3.4.3.01.00	= VALORES PAGOS POR FONTE DE RECURSO	0,00	0,00	8.583.870.281,53C	8.583.870.281,53C
2.9.3.4.3.02.00	= DEPÓSITOS PAGOS	0,00	0,00	242.909.442,47C	242.909.442,47C
2.9.3.4.3.04.00	= RESTOS A PAGAR PAGOS IDENT. POR NE	0,00	0,00	362.248.191,47C	362.248.191,47C
2.9.3.4.3.05.00	= PAGAMENTO DE CONSIGNAÇÕES POR FONTE E NAT. DESPESA	0,00	0,00	798.135.320,54C	798.135.320,54C
2.9.3.4.3.06.00	= OPERAÇÕES DE CRÉDITO	0,00	0,00	312.891.263,98C	312.891.263,98C
2.9.3.4.3.07.00	= TRANSFERÊNCIAS A MUNICÍPIOS	0,00	0,00	124.089.661,43C	124.089.661,43C
2.9.3.4.3.09.00	= TRANSFERÊNCIAS AOS OUTROS PODERES	0,00	0,00	936.810.225,09C	936.810.225,09C
2.9.3.4.3.15.00	= PAGTO CONSIG. EXERC. ANTER. FONTE E NAT. DESPESA	0,00	0,00	10.649.003,80C	10.649.003,80C
2.9.3.4.4.00.00	CONTROLE DE COMPROMISSOS PAGOS - FONTE	0,00	0,00	9.672.079.666,41C	9.672.079.666,41C
2.9.3.4.4.01.00	= CONTROLE DE COMPROMISSOS PAGOS - UG + GESTÃO	0,00	0,00	8.529.750.560,51C	8.529.750.560,51C
2.9.3.4.4.04.00	= CONTROLE DE PAGAMENTO RESTOS A PAGAR FONTE	0,00	0,00	362.248.191,47C	362.248.191,47C
2.9.3.4.4.05.00	= CONTROLE COMPR. PAGOS - ND DETALHADA CONSIGNAÇÃO	0,00	0,00	780.080.914,43C	780.080.914,43C
2.9.3.5.0.00.00	RECURSOS ARRECADADOS	0,00	0,00	11.068.026.247,43C	11.068.026.247,43C
2.9.3.5.1.00.00	RECEITA LIQUIDA ORÇAMENTÁRIA	0,00	0,00	11.068.026.247,43C	11.068.026.247,43C
2.9.3.5.1.01.00	RECEITA BRUTA	0,00	0,00	11.067.738.447,12C	11.067.738.447,12C
2.9.3.5.1.09.00	DEDUÇÕES DA RECEITA	0,00	0,00	287.800,31C	287.800,31C
2.9.3.5.1.09.01	= RESTITUIÇÃO DE RECEITA	0,00	0,00	287.800,31C	287.800,31C
2.9.3.8.1.01.00	COTA FINANCEIRA A LIBERAR	0,00	0,00	11.157.575.925,12D	11.157.575.925,12D
2.9.3.8.1.01.01	= COTA NORMAL	0,00	0,00	10.089.217.331,03D	10.089.217.331,03D
2.9.3.8.1.01.02	= COTA EXTRA	0,00	0,00	712.139.706,87D	712.139.706,87D
2.9.3.8.1.01.03	= COTA EXTRA - SUPERÁVIT FINANCEIRO	0,00	0,00	356.218.887,22D	356.218.887,22D
2.9.3.8.1.02.00	COTA FINANCEIRA LIBERADA	0,00	0,00	11.157.575.925,12C	11.157.575.925,12C
2.9.3.8.1.02.01	= COTA NORMAL	0,00	0,00	10.089.217.331,03C	10.089.217.331,03C
2.9.3.8.1.02.02	= COTA EXTRA	0,00	0,00	712.139.706,87C	712.139.706,87C
2.9.3.8.1.02.03	= COTA EXTRA - SUPERÁVIT FINANCEIRO	0,00	0,00	356.218.887,22C	356.218.887,22C
2.9.3.8.2.01.00	COTA FINANCEIRA A LIBERAR	0,00	0,00	11.157.575.925,12D	11.157.575.925,12D
2.9.3.8.2.01.01	= COTA NORMAL	0,00	0,00	10.089.217.331,03D	10.089.217.331,03D
2.9.3.8.2.01.02	= COTA EXTRA	0,00	0,00	712.139.706,87D	712.139.706,87D
2.9.3.8.2.01.03	= COTA EXTRA - SUPERÁVIT FINANCEIRO	0,00	0,00	356.218.887,22D	356.218.887,22D
2.9.3.8.2.02.00	COTA FINANCEIRA LIBERADA	0,00	0,00	11.157.575.925,12C	11.157.575.925,12C
2.9.3.8.2.02.01	= COTA NORMAL	0,00	0,00	10.089.217.331,03C	10.089.217.331,03C
2.9.3.8.2.02.02	= COTA EXTRA	0,00	0,00	712.139.706,87C	712.139.706,87C
2.9.3.8.2.02.03	= COTA EXTRA - SUPERÁVIT FINANCEIRO	0,00	0,00	356.218.887,22C	356.218.887,22C
2.9.3.8.5.02.00	TRANSFERÊNCIA FINANCEIRA A UTILIZAR	0,00	0,00	15.423,04D	15.423,04D
2.9.3.8.5.02.01	= DO EXERCÍCIO	0,00	0,00	15.423,04D	15.423,04D
2.9.3.8.5.03.00	TRANSFERÊNCIA FINANCEIRA UTILIZADA	0,00	0,00	15.423,04C	15.423,04C

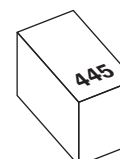
GOVERNO DO ESTADO DO ESPÍRITO SANTO
TÍTULO: BALANCETE GERAL DO ESTADO
TIPO ADM.: GOVERNO DO ESTADO DO ESPÍRITO SANTO

aes173x1

EXERCÍCIO: 2008
23/04/2009

MÊS 14
FOLHA: 25

CONTA	TÍTULO	SALDO ANTERIOR	MOVIMENTO DO EXERCÍCIO		SALDO ATUAL
			NO MÊS	ATÉ O MÊS	
2.9.3.8.5.03.01	= DO EXERCÍCIO	0,00	0,00	15.423,04C	15.423,04C
2.9.3.9.0.00.00	OUTRAS PROGRAMAÇÕES	3.525.970,59C	0,00	11.538.462.556,82C	11.541.988.527,41C
2.9.3.9.3.00.00	ORDEM BANCÁRIA A EMITIR	3.525.970,59C	0,00	460.122.792,88C	463.648.763,47C
2.9.3.9.3.01.00	ORDEM BANCÁRIA A EMITIR - CTC P/ CTU	3.525.970,59C	0,00	460.122.792,88C	463.648.763,47C
2.9.3.9.3.01.01	= GUIAS DE RECOLHIMENTO EMITIDAS NA CTC/CTD	0,00	0,00	2.333.738.982,15C	2.333.738.982,15C
2.9.3.9.3.01.02	= ORDEM BANCÁRIA EMITIDAS NA CTD/CTC	0,00	0,00	737.980.566,56C	737.980.566,56C
2.9.3.9.3.01.03	GUIAS DE RECOLHIMENTO A EMITIR DE EXERC. ANTERIORES	3.525.970,59C	0,00	0,00	3.525.970,59C
2.9.3.9.3.01.08	* = GUIAS DE RECOLHIMENTO DE CTD	0,00	0,00	2.253.109.867,49D	2.253.109.867,49D
2.9.3.9.3.01.09	* = ORDENS BANCÁRIAS GERADAS DA CTC P/ CTU	0,00	0,00	223.265.329,00D	223.265.329,00D
2.9.3.9.3.01.10	* = ORDEM BANCÁRIA DE CTD	0,00	0,00	135.221.559,34D	135.221.559,34D
2.9.3.9.9.00.00	DIVERSAS PROGRAMAÇÕES	0,00	0,00	11.078.339.763,94C	11.078.339.763,94C
2.9.3.9.9.01.00	COTA FINANCEIRA	0,00	0,00	11.078.339.763,94C	11.078.339.763,94C
2.9.3.9.9.01.02	= COTA FINANCEIRA APROVADA	0,00	0,00	11.078.339.763,94C	11.078.339.763,94C
2.9.4.0.0.00.00	CONTROLES ESPECÍFICOS	725.645.394,23C	0,00	31.301.062.751,44C	32.026.708.145,67C
2.9.4.2.0.00.00	APLICAÇÕES/RESGATES FINANCEIROS	725.645.394,23C	0,00	3.084.578.103,38C	3.810.223.497,61C
2.9.4.2.1.00.00	APLICAÇÕES/RESGATES FINANCEIROS CTU	725.645.394,23C	0,00	3.084.578.103,38C	3.810.223.497,61C
2.9.4.2.1.01.00	APLICAÇÕES FINANCEIRAS CTU UG 220100	725.645.394,23C	0,00	225.750.324,25C	951.395.718,48C
2.9.4.2.1.01.01	= APLICAÇÕES FINANCEIRAS A REALIZAR	1.001.000,79C	0,00	1.000.000,00D	1.000,79C
2.9.4.2.1.01.02	= APLICAÇÕES FINANCEIRAS REALIZADAS	724.644.393,44C	0,00	226.750.324,25C	951.394.717,69C
2.9.4.2.1.02.00	RESGATES FINANCEIROS CTU UG 220100	0,00	0,00	2.858.827.779,13C	2.858.827.779,13C
2.9.4.2.1.02.02	= RESGATES FINANCEIROS REALIZADOS	0,00	0,00	2.858.827.779,13C	2.858.827.779,13C
2.9.4.4.0.00.00	CONTROLE DE RENDIMENTOS S/APLICAÇÕES FINANCEIRAS	0,00	0,00	51.328.538,55C	51.328.538,55C
2.9.4.5.0.00.00	CONTROLE DA RECEITA DISPONÍVEL	0,00	0,00	5.493.042.573,11C	5.493.042.573,11C
2.9.4.5.1.00.00	RECEITA DISPONÍVEL	0,00	0,00	5.493.042.573,11C	5.493.042.573,11C
2.9.4.5.1.01.00	RECEITA TOTAL	0,00	0,00	8.078.964.175,29C	8.078.964.175,29C
2.9.4.5.1.02.00	* RETENÇÃO DA PARTICIPAÇÃO DOS MUNICÍPIOS	0,00	0,00	1.869.593.058,10D	1.869.593.058,10D
2.9.4.5.1.03.00	* RETENÇÃO DO FUNDEB ESTADO	0,00	0,00	716.328.544,08D	716.328.544,08D
2.9.4.8.0.00.00	CONTROLE DE RESERVA ORÇAMENTÁRIA	0,00	0,00	22.672.113.536,40C	22.672.113.536,40C
2.9.4.8.1.00.00	DOTAÇÃO AUTORIZADA COM DESTAQUE	0,00	0,00	11.593.773.772,46C	11.593.773.772,46C
2.9.4.8.1.01.00	= DOTAÇÃO DISPONÍVEL SEM RESERVA	0,00	0,00	1.059.796.890,56C	1.059.796.890,56C
2.9.4.8.1.02.00	= DOTAÇÃO DISPONÍVEL COM RESERVA	0,00	0,00	341.207.126,00C	341.207.126,00C
2.9.4.8.1.03.00	= DOTAÇÃO EMPENHADA	0,00	0,00	10.192.769.755,90C	10.192.769.755,90C
2.9.4.8.2.03.01	* = RESERVA A EMPENHAR A APROPRIAR	0,00	0,00	10.192.769.755,90D	10.192.769.755,90D
2.9.4.8.2.03.02	= RESERVA EMPENHADA A APROPRIAR	0,00	0,00	10.192.769.755,90C	10.192.769.755,90C
2.9.4.8.3.00.00	CONTROLE DE RESERVA POR COTA	0,00	0,00	11.078.339.763,94C	11.078.339.763,94C
2.9.4.8.3.01.00	= COTA SEM RESERVA	0,00	0,00	544.362.882,04C	544.362.882,04C
2.9.4.8.3.02.00	= COTA COM RESERVA	0,00	0,00	341.207.126,00C	341.207.126,00C
2.9.4.8.3.03.00	= COTA UTILIZADA	0,00	0,00	10.192.769.755,90C	10.192.769.755,90C
2.9.5.0.0.00.00	EXECUÇÃO DE RESTOS A PAGAR	390.888.143,54C	0,00	217.380.530,24C	608.268.673,78C
2.9.5.1.0.00.00	= RESTOS A PAGAR NÃO PROCESSADOS INSCRITOS	390.888.143,54C	0,00	26.100.080,59D	364.788.062,95C
2.9.5.5.0.00.00	= RESTOS A PAGAR NÃO PROCESSADOS LIQUIDADOS	0,00	0,00	243.480.610,83C	243.480.610,83C
2.9.7.0.0.00.00	CONTROLE DE DISPONIBILIDADE POR FONTE	2.585.876.827,97C	0,00	357.793.227,54C	2.943.670.055,51C
2.9.7.1.0.00.00	DISPONIBILIDADE POR FONTE	2.585.876.827,97C	0,00	357.793.227,54C	2.943.670.055,51C
2.9.7.1.1.00.00	DISPONIBILIDADE CTU POR FONTE	753.793.502,29C	0,00	255.415.557,28C	1.009.208.959,57C
2.9.7.1.2.00.00	DISPONIBILIDADE CTC/CTD POR FONTE	1.832.083.325,68C	0,00	102.377.770,26C	1.934.461.095,94C
2.9.8.0.0.00.00	INGRESSOS CONTROLADOS	2.065.074,32C	0,00	947.249.028,56C	949.314.102,88C



CONTA	TÍTULO	SALDO ANTERIOR	MOVIMENTO DO EXERCÍCIO		SALDO ATUAL
			NO MÊS	ATÉ O MÊS	
2.9.8.2.0.00.00	VALORES, DEPÓSITOS E OBRIGAÇÕES	2.065.074,32C	0,00	947.249.028,56C	949.314.102,88C
2.9.8.2.1.00.00	CONTROLE DE APROPRIAÇÃO DE SEGURIDADE SOCIAL	0,00	0,00	87.813.890,05C	87.813.890,05C
2.9.8.2.2.00.00	CLASSIFICAÇÃO DA RECEITA IRRF, TRANSF. P/ ÓRGÃOS	0,00	0,00	273.068.884,34C	273.068.884,34C
2.9.8.2.5.00.00	CONTROLE DE RETENÇÃO DE TRIBUTOS	2.065.074,32C	0,00	31.005.532,82C	33.070.607,14C
2.9.8.2.5.01.00	INSS	1.005.534,99C	0,00	22.524.451,52C	23.529.986,51C
2.9.8.2.5.01.01	= INSS A RECOLHER	1.005.534,99C	0,00	669.256,52C	1.674.791,51C
2.9.8.2.5.01.02	= RECOLHIDO	0,00	0,00	21.855.195,00C	21.855.195,00C
2.9.8.2.5.02.00	ISS	514.682,99C	0,00	1.081.606,70C	1.596.289,69C
2.9.8.2.5.02.01	= ISS A RECOLHER	514.682,99C	0,00	200.720,33D	313.962,66C
2.9.8.2.5.02.02	= RECOLHIDO	0,00	0,00	1.282.327,03C	1.282.327,03C
2.9.8.2.5.05.00	IRRF PESSOA FÍSICA /PESSOA JURÍDICA	359.270,09C	0,00	6.080.061,44C	6.439.331,53C
2.9.8.2.5.05.01	= IRRF PF/PJ A RECOLHER	359.270,09C	0,00	331.279,53C	690.549,62C
2.9.8.2.5.05.02	= RECOLHIDO	0,00	0,00	5.748.781,91C	5.748.781,91C
2.9.8.2.5.06.00	INSS PRECATÓRIOS E PEQUENOS VALORES	272,74C	0,00	6.668,08C	6.940,82C
2.9.8.2.5.06.01	= INSS PRECATÓRIOS A RECOLHER	272,74C	0,00	0,00	272,74C
2.9.8.2.5.06.04	= INSS PEQUENOS VALORES RECOLHIDO	0,00	0,00	6.668,08C	6.668,08C
2.9.8.2.5.07.00	IRRF PRECATÓRIOS E PEQUENOS VALORES	608,28C	0,00	1.162.922,32C	1.163.530,60C
2.9.8.2.5.07.01	= IRRF PRECATÓRIOS A RECOLHER	608,28C	0,00	608,28D	0,00
2.9.8.2.5.07.02	= RECOLHIDO DE PRECATÓRIO	0,00	0,00	608,28C	608,28C
2.9.8.2.5.07.04	= RECOLHIDO DE PEQUENOS VALORES	0,00	0,00	63.229,95C	63.229,95C
2.9.8.2.5.07.06	= RECOLHIDO DE SENTENÇA JUDICIAL	0,00	0,00	1.652,82C	1.652,82C
2.9.8.2.5.07.07	= IRRF CONT EM 2007 - RETIFICADO EX. POSTERIOR	0,00	0,00	1.098.039,55C	1.098.039,55C
2.9.8.2.5.99.00	OUTRAS RETENÇÕES	184.705,23C	0,00	149.822,76C	334.527,99C
2.9.8.2.5.99.01	= A RECOLHER	184.705,23C	0,00	11.535,88D	173.169,35C
2.9.8.2.5.99.02	= RECOLHIDO	0,00	0,00	161.358,64C	161.358,64C
2.9.8.2.6.00.00	= RECEITA DE EXERCÍCIOS ANTERIORES - REDUA	0,00	0,00	655,86C	655,86C
2.9.8.2.7.00.00	CONTROLE DE IRRF	0,00	0,00	549.550.475,49C	549.550.475,49C
2.9.8.2.7.01.00	RECEITA DE IRRF - SERVIDORES	0,00	0,00	265.164.460,44C	265.164.460,44C
2.9.8.2.7.02.00	RECEITA DE IRRF - PF/PJ	0,00	0,00	7.904.423,90C	7.904.423,90C
2.9.8.2.7.03.00	DESPESAS COM IRRF - SERVIDORES	0,00	0,00	270.325.981,97C	270.325.981,97C
2.9.8.2.7.04.00	DESPESAS COM IRRF - PF/PJ	0,00	0,00	6.090.726,41C	6.090.726,41C
2.9.8.2.7.05.00	IRRF PRECATÓRIO, PEQ. VALOR E SENT. JUDICIAIS	0,00	0,00	64.882,77C	64.882,77C
2.9.8.2.9.00.00	VALORES DE CONSIGNAÇÕES CLASSIFICADAS POR NE	0,00	0,00	5.809.590,00C	5.809.590,00C
2.9.9.0.0.00.00	COMPENSAÇÕES PASSIVAS DIVERSAS	5.024.649.911,27C	0,00	1.001.364.452,03C	6.026.014.363,30C
2.9.9.1.0.00.00	VALORES, TÍTULOS E BENS SOB RESPONSABILIDADE	116.183.846,01C	0,00	456.484,43D	115.727.361,58C
2.9.9.2.0.00.00	BENS EM COMODATO	2.187.899,07C	0,00	0,00	2.187.899,07C
2.9.9.4.0.00.00	MERCADORIAS APREENDIDAS	95,59C	0,00	0,00	95,59C
2.9.9.5.0.00.00	VALORES EM GARANTIA	52.599.880,83C	0,00	6.583.333,27C	59.183.214,10C
2.9.9.6.0.00.00	AÇÕES POR INTEGRALIZAR	8.907,20C	0,00	0,00	8.907,20C
2.9.9.7.0.00.00	DIR. OB. CONT. CONV. ACOR. AJUST. TRANSFERÊNCIA	4.572.305.166,52C	0,00	871.900.484,50C	5.444.205.651,02C
2.9.9.8.0.00.00	AUXÍLIOS, CONTRIBUIÇÕES E SUBVENÇÕES	157.693.628,83C	0,00	112.781.928,10C	270.475.556,93C
2.9.9.9.0.00.00	COMPENSAÇÕES DIVERSAS	123.670.487,22C	0,00	10.555.190,59C	134.225.677,81C
3.0.0.0.0.00.00	DESPESA	0,00	10.192.769.755,90C	0,00	0,00
3.3.0.0.0.00.00	DESPESAS CORRENTES	0,00	7.639.360.643,00C	0,00	0,00
3.3.1.0.0.00.00	PESSOAL E ENCARGOS SOCIAIS	0,00	2.992.823.628,57C	0,00	0,00
3.3.1.9.0.00.00	APLICAÇÕES DIRETAS	0,00	2.274.524.856,59C	0,00	0,00

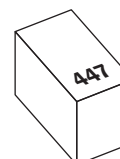
GOVERNO DO ESTADO DO ESPÍRITO SANTO
 TÍTULO: BALANCETE GERAL DO ESTADO
 TIPO ADM.: GOVERNO DO ESTADO DO ESPÍRITO SANTO

aes173x1

EXERCÍCIO: 2008
 23/04/2009

MÊS 14
 FOLHA: 27

CONTA	TÍTULO	SALDO ANTERIOR	MOVIMENTO DO EXERCÍCIO		SALDO ATUAL
			NO MÊS	ATÉ O MÊS	
3.3.1.9.0.01.00	APOSENTADORIAS E REFORMAS	0,00	30.569.712,98C	0,00	0,00
3.3.1.9.0.01.01	PROVENTOS - PESSOAL CIVIL	0,00	25.677.125,06C	0,00	0,00
3.3.1.9.0.01.02	ABONO PROVISÓRIO - PESSOAL CIVIL	0,00	13.300,00C	0,00	0,00
3.3.1.9.0.01.05	VANTAGEM PESSOAL - LEI 8.216/91	0,00	4.158.240,37C	0,00	0,00
3.3.1.9.0.01.06	13º SALÁRIO - PESSOAL CIVIL	0,00	422.028,50C	0,00	0,00
3.3.1.9.0.01.28	VANTAGENS INCORPORADAS - PESSOAL CIVIL	0,00	115.816,17C	0,00	0,00
3.3.1.9.0.01.87	COMPLEMENTAÇÃO DE APOSENTADORIAS	0,00	158.118,99C	0,00	0,00
3.3.1.9.0.01.98	RESTOS A PAGAR	0,00	25.083,89C	0,00	0,00
3.3.1.9.0.03.00	PENSÕES	0,00	10.092.154,24C	0,00	0,00
3.3.1.9.0.03.01	PENSÕES CIVIS	0,00	4.493.822,02C	0,00	0,00
3.3.1.9.0.03.05	ESPECIAIS - PESSOAL CIVIL	0,00	5.598.332,22C	0,00	0,00
3.3.1.9.0.04.00	CONTRATAÇÃO POR TEMPO DETERMINADO	0,00	224.973.790,31C	0,00	0,00
3.3.1.9.0.04.01	PROFESSORES SUBSTITUTOS	0,00	169.797.479,85C	0,00	0,00
3.3.1.9.0.04.02	SERVIÇO DE APOIO ADMINISTRATIVO, TÉCNICO E OPERACIONAL	0,00	11.372.503,93C	0,00	0,00
3.3.1.9.0.04.15	OBRIGAÇÕES PATRONAIS	0,00	32.695.099,06C	0,00	0,00
3.3.1.9.0.04.30	ABONO PROVISÓRIO - DT	0,00	11.037.762,65C	0,00	0,00
3.3.1.9.0.04.98	RESTOS A PAGAR	0,00	70.944,82C	0,00	0,00
3.3.1.9.0.09.00	SALÁRIO-FAMÍLIA	0,00	119.933,34C	0,00	0,00
3.3.1.9.0.09.01	SALÁRIO-FAMÍLIA - ATIVO PESSOAL CIVIL	0,00	111.099,73C	0,00	0,00
3.3.1.9.0.09.03	SALÁRIO-FAMÍLIA - ATIVO PESSOAL MILITAR	0,00	5.054,42C	0,00	0,00
3.3.1.9.0.09.05	SALÁRIO-FAMÍLIA - PENSIONISTA PESSOAL CIVIL	0,00	677,18C	0,00	0,00
3.3.1.9.0.09.98	RESTOS A PAGAR	0,00	3.102,01C	0,00	0,00
3.3.1.9.0.11.00	VENCIMENTOS E VANTAGENS FIXAS - PESSOAL CIVIL	0,00	1.329.952.253,20C	0,00	0,00
3.3.1.9.0.11.01	VENCIMENTOS E SALÁRIOS	0,00	558.812.807,14C	0,00	0,00
3.3.1.9.0.11.04	ADICIONAL NOTURNO	0,00	124.862,45C	0,00	0,00
3.3.1.9.0.11.05	INCORPORAÇÕES	0,00	183.201,68C	0,00	0,00
3.3.1.9.0.11.06	GRATIFICAÇÃO DE PRODUTIVIDADE	0,00	4.381.522,92C	0,00	0,00
3.3.1.9.0.11.07	ABONO DE PERMANÊNCIA	0,00	7.215.909,39C	0,00	0,00
3.3.1.9.0.11.09	ADICIONAL DE PERICULOSIDADE	0,00	11.414.378,51C	0,00	0,00
3.3.1.9.0.11.10	ADICIONAL DE INSALUBRIDADE	0,00	483.919,56C	0,00	0,00
3.3.1.9.0.11.11	ADICIONAL DE ATIVIDADES PENOSAS	0,00	234.443,07C	0,00	0,00
3.3.1.9.0.11.12	GRATIFICAÇÃO DE FUNÇÃO POLICIAL	0,00	11.890,77C	0,00	0,00
3.3.1.9.0.11.28	VANTAGEM PECUNIÁRIA INDIVIDUAL	0,00	14.070,19C	0,00	0,00
3.3.1.9.0.11.30	ABONO PROVISÓRIO - PESSOAL CIVIL	0,00	20.845.049,57C	0,00	0,00
3.3.1.9.0.11.31	GRATIFICAÇÃO POR EXERCÍCIO DE CARGOS	0,00	20.373.655,43C	0,00	0,00
3.3.1.9.0.11.33	GRATIFICAÇÃO POR EXERCÍCIO DE FUNÇÕES	0,00	22.361.750,28C	0,00	0,00
3.3.1.9.0.11.37	GRATIFICAÇÃO POR TEMPO DE SERVIÇO	0,00	65.760.773,65C	0,00	0,00
3.3.1.9.0.11.39	GRATIFICAÇÃO POR ENCARGOS DE CURSO E CONCURSO	0,00	6.408.518,51C	0,00	0,00
3.3.1.9.0.11.40	GRATIFICAÇÕES ESPECIAIS	0,00	53.427.918,29C	0,00	0,00
3.3.1.9.0.11.41	GRATIFICAÇÃO POR ATIVIDADES EXPOSTAS	0,00	804.994,85C	0,00	0,00
3.3.1.9.0.11.42	FÉRIAS INDENIZADAS	0,00	1.113.246,71C	0,00	0,00
3.3.1.9.0.11.43	13º SALÁRIO	0,00	70.186.811,73C	0,00	0,00
3.3.1.9.0.11.44	FÉRIAS - ABONO PECUNIÁRIO	0,00	294.519,36C	0,00	0,00
3.3.1.9.0.11.45	FÉRIAS - ABONO CONSTITUCIONAL	0,00	26.626.480,29C	0,00	0,00
3.3.1.9.0.11.46	FÉRIAS - PAGAMENTO ANTECIPADO	0,00	7.819.214,65C	0,00	0,00
3.3.1.9.0.11.71	REMUNERAÇÃO DE DIRETORES	0,00	324.666,67C	0,00	0,00



CONTA	TÍTULO	SALDO ANTERIOR	MOVIMENTO DO EXERCÍCIO		SALDO ATUAL
			NO MÊS	ATÉ O MÊS	
3.3.1.9.0.11.73	REMUN. PARTICIP. ÓRGÃOS DELIBERAÇÃO COLETIVA	0,00	1.234.991,20C	0,00	0,00
3.3.1.9.0.11.74	SUBSÍDIOS	0,00	89.945.328,09C	0,00	0,00
3.3.1.9.0.11.75	REPRESENTAÇÃO MENSAL	0,00	6.597.600,04C	0,00	0,00
3.3.1.9.0.11.76	GRATIFICAÇÃO ASSIDUIDADE	0,00	36.646.709,81C	0,00	0,00
3.3.1.9.0.11.81	OUTROS PODERES NÃO INTEGRADOS AO SIAFEM	0,00	315.131.168,49C	0,00	0,00
3.3.1.9.0.11.87	COMPLEMENTAÇÃO SALARIAL - PESSOAL CIVIL - ABONO	0,00	260.346,65C	0,00	0,00
3.3.1.9.0.11.98	RESTOS A PAGAR	0,00	911.503,25C	0,00	0,00
3.3.1.9.0.12.00	VENCIMENTOS E VANTAGENS FIXAS - PESSOAL MILITAR	0,00	237.856.968,31C	0,00	0,00
3.3.1.9.0.12.01	SOLDO/PARTE VENC. INER. AO POSTO/GRAD. MIL. ATIVO	0,00	138.622.792,08C	0,00	0,00
3.3.1.9.0.12.03	GRATIFICAÇÃO ADICIONAL POR TEMPO DE SERVIÇO	0,00	6.240.685,51C	0,00	0,00
3.3.1.9.0.12.05	ADICIONAL DE COMPENSAÇÃO ORGÂNICA	0,00	12.429.172,25C	0,00	0,00
3.3.1.9.0.12.06	ADICIONAL DE HABILITAÇÃO	0,00	2.491.952,67C	0,00	0,00
3.3.1.9.0.12.07	GRATIFICAÇÃO DE LOCALIDADE ESPECIAL	0,00	510.244,89C	0,00	0,00
3.3.1.9.0.12.08	GRATIFICAÇÃO DE REPRESENTAÇÃO	0,00	1.105.063,25C	0,00	0,00
3.3.1.9.0.12.09	GRATIFICAÇÃO DE FUNÇÃO NATUREZA ESPECIAL	0,00	14.420.914,78C	0,00	0,00
3.3.1.9.0.12.10	GRATIFICAÇÃO DE SERVIÇO VOLUNTÁRIO	0,00	176.373,34C	0,00	0,00
3.3.1.9.0.12.12	ABONO PROVISÓRIO	0,00	5.691.458,12C	0,00	0,00
3.3.1.9.0.12.31	GRATIFICAÇÃO DE COMANDO LEI C 112/98	0,00	1.266.564,17C	0,00	0,00
3.3.1.9.0.12.39	GRATIFICAÇÃO DE CURSO	0,00	23.999.240,92C	0,00	0,00
3.3.1.9.0.12.43	13º SALÁRIO	0,00	17.468.396,72C	0,00	0,00
3.3.1.9.0.12.45	FÉRIAS - ABONO CONSTITUCIONAL	0,00	4.979.677,78C	0,00	0,00
3.3.1.9.0.12.46	FÉRIAS - PAGAMENTO ANTECIPADO	0,00	3.699.646,63C	0,00	0,00
3.3.1.9.0.12.76	GRATIFICAÇÃO DE ASSIDUIDADE	0,00	4.682.840,89C	0,00	0,00
3.3.1.9.0.12.98	RESTOS A PAGAR	0,00	71.944,31C	0,00	0,00
3.3.1.9.0.13.00	OBRIGAÇÕES PATRONAIS	0,00	157.804.298,47C	0,00	0,00
3.3.1.9.0.13.01	FUNDO DE GARANTIA POR TEMPO DE SERVIÇO - FGTS	0,00	1.238.819,02C	0,00	0,00
3.3.1.9.0.13.02	CONTRIBUIÇÕES PREVIDENCIÁRIAS - INSS	0,00	58.984.121,97C	0,00	0,00
3.3.1.9.0.13.04	CONTRIBUIÇÃO DE SALÁRIO-EDUCAÇÃO	0,00	177.025,13C	0,00	0,00
3.3.1.9.0.13.15	MULTAS	0,00	791.602,81C	0,00	0,00
3.3.1.9.0.13.17	JUROS	0,00	151.389,57C	0,00	0,00
3.3.1.9.0.13.18	FUNPES - FUNDO FINANCEIRO	0,00	26.249.051,46C	0,00	0,00
3.3.1.9.0.13.19	FUNPES - FUNDO PREVIDENCIÁRIO	0,00	5.554.933,09C	0,00	0,00
3.3.1.9.0.13.40	ENCARGOS DE PESSOAL REQUISITADOS DE OUTROS ENTES	0,00	62.096,27C	0,00	0,00
3.3.1.9.0.13.81	OUTROS PODERES NÃO INTEGRADOS AO SIAFEM	0,00	64.310.770,79C	0,00	0,00
3.3.1.9.0.13.98	RESTOS A PAGAR	0,00	284.488,36C	0,00	0,00
3.3.1.9.0.16.00	OUTRAS DESPESAS VARIÁVEIS - PESSOAL CIVIL	0,00	28.676.662,47C	0,00	0,00
3.3.1.9.0.16.01	AJUDA DE CUSTO	0,00	550.910,76C	0,00	0,00
3.3.1.9.0.16.05	GRATIFICAÇÃO P/ ENCARGOS DE SELEÇÃO E APERFEIÇOAMENTO DE PESSOAL	0,00	874.554,40C	0,00	0,00
3.3.1.9.0.16.32	SUBSTITUIÇÕES	0,00	244.028,97C	0,00	0,00
3.3.1.9.0.16.44	SERVIÇOS EXTRAORDINÁRIOS	0,00	23.143.280,79C	0,00	0,00
3.3.1.9.0.16.81	OUTROS PODERES NÃO INTEGRADOS AO SIAFEM	0,00	3.665.530,50C	0,00	0,00
3.3.1.9.0.16.98	RESTOS A PAGAR	0,00	198.357,05C	0,00	0,00
3.3.1.9.0.17.00	OUTRAS DESPESAS VARIÁVEIS - PESSOAL MILITAR	0,00	53.945.206,28C	0,00	0,00
3.3.1.9.0.17.02	INDENIZAÇÕES DE AJUDA DE CUSTO	0,00	175.280,61C	0,00	0,00
3.3.1.9.0.17.06	RESSARCIMENTO DE VALE-TRANSPORTE	0,00	744,01C	0,00	0,00
3.3.1.9.0.17.14	ABONO	0,00	4.660,09C	0,00	0,00

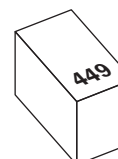
GOVERNO DO ESTADO DO ESPÍRITO SANTO
TÍTULO: BALANCETE GERAL DO ESTADO
TIPO ADM.: GOVERNO DO ESTADO DO ESPÍRITO SANTO

aes173x1

EXERCÍCIO: 2008
23/04/2009

MÊS 14
FOLHA: 29

CONTA	TÍTULO	SALDO ANTERIOR	MOVIMENTO DO EXERCÍCIO		SALDO ATUAL
			NO MÊS	ATÉ O MÊS	
3.3.1.9.0.17.32	SUBSTITUIÇÕES	0,00	119.354,04C	0,00	0,00
3.3.1.9.0.17.44	SERVIÇOS EXTRAORDINÁRIOS	0,00	48.148.047,29C	0,00	0,00
3.3.1.9.0.17.76	AUXÍLIO MORADIA	0,00	5.356.488,48C	0,00	0,00
3.3.1.9.0.17.80	BÔNUS PECUNIÁRIO	0,00	131.908,34C	0,00	0,00
3.3.1.9.0.17.98	RESTOS A PAGAR	0,00	8.723,42C	0,00	0,00
3.3.1.9.0.19.00	AUXÍLIO FARDAMENTO	0,00	90.869,53C	0,00	0,00
3.3.1.9.0.19.01	AUXÍLIO FARDAMENTO	0,00	90.869,53C	0,00	0,00
3.3.1.9.0.34.00	OUTRAS DESP. PES. DECORRENTE CONT. TERCEIRIZAÇÃO	0,00	125.809.346,26C	0,00	0,00
3.3.1.9.0.34.01	SUBST. DE MÃO DE OBRA (ART.18 PAR.1 LC 101/00)	0,00	121.114.575,39C	0,00	0,00
3.3.1.9.0.34.81	OUTROS PODERES NÃO INTEGRADOS AO SIAFEM	0,00	4.389.285,82C	0,00	0,00
3.3.1.9.0.34.98	RESTOS A PAGAR	0,00	305.485,05C	0,00	0,00
3.3.1.9.0.41.00	CONTRIBUIÇÕES	0,00	4.612.661,33C	0,00	0,00
3.3.1.9.0.41.02	CIDA - ES	0,00	4.612.661,33C	0,00	0,00
3.3.1.9.0.91.00	SENTENÇAS JUDICIAIS	0,00	10.926.260,33C	0,00	0,00
3.3.1.9.0.91.01	PRECATÓRIO ATIVO CIVIL	0,00	847.192,40C	0,00	0,00
3.3.1.9.0.91.06	SENTENÇAS JUDICIAIS DE PEQUENO VALOR	0,00	8.719.161,85C	0,00	0,00
3.3.1.9.0.91.23	PRECATÓRIOS DE INATIVOS CIVIL	0,00	7.750,03C	0,00	0,00
3.3.1.9.0.91.43	SENTENÇAS JUDICIAIS - ACORDO JUDICIAL	0,00	1.350.126,40C	0,00	0,00
3.3.1.9.0.91.98	RESTOS A PAGAR	0,00	2.029,65C	0,00	0,00
3.3.1.9.0.92.00	DESPESAS DE EXERCÍCIOS ANTERIORES	0,00	50.302.015,49C	0,00	0,00
3.3.1.9.0.92.01	ATIVO CIVIL	0,00	10.520.793,52C	0,00	0,00
3.3.1.9.0.92.02	INATIVO CIVIL	0,00	297.339,52C	0,00	0,00
3.3.1.9.0.92.04	OUTRAS DESPESAS VARIÁVEIS - CIVIL	0,00	1.480,44C	0,00	0,00
3.3.1.9.0.92.05	OBRIGAÇÕES PATRONAIS - ATIVO CIVIL	0,00	1.529.223,13C	0,00	0,00
3.3.1.9.0.92.07	CONTRIB. A ENTIDADES FECHADAS DE PREVIDÊNCIA	0,00	445.922,46C	0,00	0,00
3.3.1.9.0.92.08	CONTRATAÇÃO POR TEMPO DETERMINADO	0,00	5.469,96C	0,00	0,00
3.3.1.9.0.92.09	VENCIMENTOS E VANTAGENS FIXAS - MILITAR	0,00	913,87C	0,00	0,00
3.3.1.9.0.92.12	PENSIONISTA CIVIL	0,00	7.717,08C	0,00	0,00
3.3.1.9.0.92.23	GRATIFICAÇÃO POR TEMPO DE SERVIÇO - ANUÊNIO ATIVO CIVIL	0,00	10.722.235,25C	0,00	0,00
3.3.1.9.0.92.26	RESSARCIMENTO DE DESPESA DE PESSOAL REQUISITADO	0,00	531.645,10C	0,00	0,00
3.3.1.9.0.92.34	OUTRAS DESPESAS DE PESSOAL DEC. CONTRATOS TERCEIRIZAÇÃO	0,00	438.423,65C	0,00	0,00
3.3.1.9.0.92.81	OUTROS PODERES NÃO INTEGRADOS AO SIAFEM	0,00	17.850.194,32C	0,00	0,00
3.3.1.9.0.92.91	SENTENÇAS JUDICIAIS	0,00	1.940,37C	0,00	0,00
3.3.1.9.0.92.97	MULTAS, JUROS E CORREÇÃO MONETÁRIA	0,00	7.945.921,62C	0,00	0,00
3.3.1.9.0.92.98	RESTOS A PAGAR	0,00	2.795,20C	0,00	0,00
3.3.1.9.0.94.00	INDENIZAÇÕES E RESTITUIÇÕES TRABALHISTAS	0,00	18.153,31C	0,00	0,00
3.3.1.9.0.94.01	INDENIZAÇÕES TRABALHISTAS - ATIVO CIVIL	0,00	18.153,31C	0,00	0,00
3.3.1.9.0.96.00	RESSARCIMENTO DE DESPESA DE PESSOAL REQUISITADO	0,00	8.774.570,74C	0,00	0,00
3.3.1.9.0.96.01	PESSOAL REQUISITADO DE OUTROS ÓRGÃOS	0,00	8.180.236,37C	0,00	0,00
3.3.1.9.0.96.81	OUTROS PODERES NÃO INTEGRADOS AO SIAFEM	0,00	14.193,12C	0,00	0,00
3.3.1.9.0.96.98	RESTOS A PAGAR	0,00	580.141,25C	0,00	0,00
3.3.1.9.1.00.00	APLICAÇÕES DIRETAS - OPERAÇÕES INTRAORÇAMENTÁRIAS	0,00	718.298.771,98C	0,00	0,00
3.3.1.9.1.13.00	OBRIGAÇÕES PATRONAIS	0,00	716.531.643,32C	0,00	0,00
3.3.1.9.1.13.18	FUNDO FINANCEIRO	0,00	186.568.629,31C	0,00	0,00
3.3.1.9.1.13.19	FUNDO PREVIDENCIÁRIO	0,00	16.555.594,82C	0,00	0,00
3.3.1.9.1.13.23	CONTRIB. COMPLEMENTAR AO FUNDO FINANCEIRO P/ APOORTE	0,00	513.023.177,32C	0,00	0,00



CONTA	TÍTULO	SALDO ANTERIOR	MOVIMENTO DO EXERCÍCIO		SALDO ATUAL
			NO MÊS	ATÉ O MÊS	
3.3.1.9.1.13.98	RESTOS A PAGAR	0,00	384.241,87C	0,00	0,00
3.3.1.9.1.92.00	DESPESA DE EXERCÍCIO ANTERIOR	0,00	1.767.128,66C	0,00	0,00
3.3.1.9.1.92.13	OBRIGAÇÕES PATRONAIS	0,00	1.767.128,66C	0,00	0,00
3.3.2.0.0.00.00	JUROS E ENCARGOS DA DÍVIDA	0,00	144.537.717,42C	0,00	0,00
3.3.2.9.0.00.00	APLICAÇÕES DIRETAS	0,00	144.537.717,42C	0,00	0,00
3.3.2.9.0.21.00	JUROS SOBRE A DÍVIDA POR CONTRATO	0,00	143.007.014,25C	0,00	0,00
3.3.2.9.0.21.01	JUROS SOBRE A DÍVIDA INTERNA POR CONTRATO	0,00	134.395.265,24C	0,00	0,00
3.3.2.9.0.21.10	JUROS SOBRE A DÍVIDA INTERNA INSS DESCONTADO FPE	0,00	142.097,75C	0,00	0,00
3.3.2.9.0.21.11	JUROS SOBRE A DÍVIDA EXTERNA POR CONTRATO	0,00	8.469.651,26C	0,00	0,00
3.3.2.9.0.22.00	OUTROS ENCARGOS SOBRE A DÍVIDA POR CONTRATO	0,00	1.530.703,17C	0,00	0,00
3.3.2.9.0.22.02	COMISSÕES BANC. SOBRE A DÍVIDA INTERNA POR CONTRATO	0,00	931.511,92C	0,00	0,00
3.3.2.9.0.22.05	OUTROS ENCARGOS SOBRE A DÍVIDA INTERNA POR CONTRATO	0,00	462.941,11C	0,00	0,00
3.3.2.9.0.22.12	COMISSÕES BANC. SOBRE A DÍVIDA EXTERNA POR CONTRATO	0,00	136.250,14C	0,00	0,00
3.3.3.0.0.00.00	OUTRAS DESPESAS CORRENTES	0,00	4.501.999.297,01C	0,00	0,00
3.3.3.3.0.00.00	TRANSFERÊNCIA A ESTADOS E AO DISTRITO FEDERAL	0,00	1.116.233,63C	0,00	0,00
3.3.3.3.0.39.00	OUTROS SERVIÇOS DE TERCEIROS - PESSOA JURÍDICA	0,00	1.116.233,63C	0,00	0,00
3.3.3.3.0.39.23	MINAS GERAIS	0,00	1.116.233,63C	0,00	0,00
3.3.3.4.0.00.00	TRANSFERÊNCIAS A MUNICÍPIOS	0,00	2.018.554.307,56C	0,00	0,00
3.3.3.4.0.30.00	MATERIAL DE CONSUMO	0,00	6.708.555,05C	0,00	0,00
3.3.3.4.0.30.13	MUNICÍPIOS DO ESPÍRITO SANTO	0,00	6.698.555,05C	0,00	0,00
3.3.3.4.0.30.98	RESTOS A PAGAR	0,00	10.000,00C	0,00	0,00
3.3.3.4.0.32.00	MATERIAL DE DISTRIBUIÇÃO GRATUITA	0,00	71.700,00C	0,00	0,00
3.3.3.4.0.32.13	MUNICÍPIOS DO ESPÍRITO SANTO	0,00	21.700,00C	0,00	0,00
3.3.3.4.0.32.98	RESTOS A PAGAR	0,00	50.000,00C	0,00	0,00
3.3.3.4.0.36.00	OUTROS SERVIÇOS DE TERCEIROS - PESSOA FÍSICA	0,00	243.276,64C	0,00	0,00
3.3.3.4.0.36.13	MUNICÍPIOS DO ESPÍRITO SANTO	0,00	243.276,64C	0,00	0,00
3.3.3.4.0.39.00	OUTROS SERVIÇOS DE TERCEIROS - PESSOA JURÍDICA	0,00	46.859.457,76C	0,00	0,00
3.3.3.4.0.39.13	MUNICÍPIOS DO ESPÍRITO SANTO EXCETO TRANSPORTE ESCOLAR	0,00	7.271.077,44C	0,00	0,00
3.3.3.4.0.39.79	MUNICÍPIOS DO ESPÍRITO SANTO - TRANSPORTE ESCOLAR	0,00	35.981.294,95C	0,00	0,00
3.3.3.4.0.39.98	RESTOS A PAGAR	0,00	3.607.085,37C	0,00	0,00
3.3.3.4.0.41.00	CONTRIBUIÇÕES	0,00	1.959.182.420,08C	0,00	0,00
3.3.3.4.0.41.01	TRANSFERÊNCIAS A MUNICÍPIOS - ICMS 21,25% - LÍQUIDO	0,00	974.109.595,02C	0,00	0,00
3.3.3.4.0.41.02	TRANSFERÊNCIAS A MUNICÍPIOS - IPVA	0,00	107.561.429,67C	0,00	0,00
3.3.3.4.0.41.03	TRANSFERÊNCIAS A MUNICÍPIOS - IPI 21,25% - LÍQUIDO	0,00	32.943.966,53C	0,00	0,00
3.3.3.4.0.41.05	TRANSFERÊNCIAS A MUNICÍPIOS - ICMS FUNDAP 21,25% - LÍQUIDO	0,00	450.761.777,03C	0,00	0,00
3.3.3.4.0.41.06	TRANSFERÊNCIAS A MUNICÍPIOS - ICMS 3,75% - FUNDEB	0,00	218.627.523,28C	0,00	0,00
3.3.3.4.0.41.07	TRANSFERÊNCIAS A MUNICÍPIOS - IPI 3,75% - FUNDEB	0,00	7.393.937,64C	0,00	0,00
3.3.3.4.0.41.08	TRANSFERÊNCIAS A MUNICÍPIOS - ICMS FUNDAP 3,75% - FUNDEB	0,00	101.168.890,66C	0,00	0,00
3.3.3.4.0.41.09	TRANSFERÊNCIAS A MUNICÍPIOS - CIDE	0,00	8.487.250,43C	0,00	0,00
3.3.3.4.0.41.11	TRANSFERÊNCIAS A MUNICÍPIOS - ROYALTIES	0,00	41.585.017,81C	0,00	0,00
3.3.3.4.0.41.12	TRANSFERÊNCIAS A MUNICÍPIOS - IPVA 6,66% - FUNDEB	0,00	16.543.032,01C	0,00	0,00
3.3.3.4.0.92.00	DESPESAS DE EXERCÍCIOS ANTERIORES	0,00	5.488.898,03C	0,00	0,00
3.3.3.4.0.92.13	MUNICÍPIOS DO ESPÍRITO SANTO	0,00	874.867,33C	0,00	0,00
3.3.3.4.0.92.86	TRANSFERÊNCIAS A MUNICÍPIOS CONVÊNIOS	0,00	4.614.030,70C	0,00	0,00
3.3.3.5.0.00.00	TRANSFERÊNCIAS A INSTITUIÇÕES PRIVADAS SEM FINS LUCRATIVOS	0,00	112.313.840,11C	0,00	0,00
3.3.3.5.0.18.00	AUXÍLIO FINANCEIRO A ESTUDANTES	0,00	37.500,00C	0,00	0,00

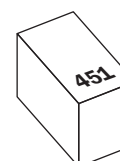
GOVERNO DO ESTADO DO ESPÍRITO SANTO
 TÍTULO: BALANCETE GERAL DO ESTADO
 TIPO ADM.: GOVERNO DO ESTADO DO ESPÍRITO SANTO

aes173x1

EXERCÍCIO: 2008
 23/04/2009

MÊS 14
 FOLHA: 31

CONTA	TÍTULO	SALDO ANTERIOR	MOVIMENTO DO EXERCÍCIO		SALDO ATUAL
			NO MÊS	ATÉ O MÊS	
3.3.3.5.0.18.01	BOLSA NO PAÍS	0,00	15.000,00C	0,00	0,00
3.3.3.5.0.18.98	RESTOS A PAGAR	0,00	22.500,00C	0,00	0,00
3.3.3.5.0.30.00	MATERIAL DE CONSUMO	0,00	170.420,18C	0,00	0,00
3.3.3.5.0.30.03	INST. DE CARÁTER ASSISTENCIAL, CULTURAL E EDUCACIONAL	0,00	110.000,00C	0,00	0,00
3.3.3.5.0.30.98	RESTOS A PAGAR	0,00	60.420,18C	0,00	0,00
3.3.3.5.0.36.00	OUTROS SERVIÇOS DE TERCEIROS - PESSOA FÍSICA	0,00	177.920,75C	0,00	0,00
3.3.3.5.0.36.98	RESTOS A PAGAR	0,00	177.920,75C	0,00	0,00
3.3.3.5.0.39.00	OUTROS SERVIÇOS DE TERCEIROS - PESSOA JURÍDICA	0,00	31.721.040,07C	0,00	0,00
3.3.3.5.0.39.22	CONVÊNIOS, ACORDOS E AJUSTES	0,00	28.332.694,94C	0,00	0,00
3.3.3.5.0.39.23	CONTRATOS	0,00	2.422.498,98C	0,00	0,00
3.3.3.5.0.39.98	RESTOS A PAGAR	0,00	965.846,15C	0,00	0,00
3.3.3.5.0.41.00	CONTRIBUIÇÕES	0,00	51.316,00C	0,00	0,00
3.3.3.5.0.41.39	PROMOEX- PROG. MODER. SIST. CONT. EXT. EST. DF. MUNICÍPIOS	0,00	51.316,00C	0,00	0,00
3.3.3.5.0.43.00	SUBVENÇÕES SOCIAIS	0,00	80.155.643,11C	0,00	0,00
3.3.3.5.0.43.01	DIVERSAS INSTITUIÇÕES PRIVADAS	0,00	76.146.180,09C	0,00	0,00
3.3.3.5.0.43.02	MEPES	0,00	3.277.700,00C	0,00	0,00
3.3.3.5.0.43.98	RESTOS A PAGAR	0,00	731.763,02C	0,00	0,00
3.3.3.6.0.00.00	TRANSFERÊNCIAS A INSTITUIÇÕES PRIVADAS COM FINS LUCRATIVOS	0,00	40.551.282,00C	0,00	0,00
3.3.3.6.0.41.00	CONTRIBUIÇÕES	0,00	39.551.282,00C	0,00	0,00
3.3.3.6.0.41.10	TRANSCOL SOCIAL	0,00	38.834.384,16C	0,00	0,00
3.3.3.6.0.41.98	RESTOS A PAGAR	0,00	716.897,84C	0,00	0,00
3.3.3.6.0.48.00	OUTROS AUXÍLIOS FINANCEIROS A PESSOA FÍSICA	0,00	1.000.000,00C	0,00	0,00
3.3.3.6.0.48.98	RESTOS A PAGAR	0,00	1.000.000,00C	0,00	0,00
3.3.3.7.0.00.00	TRANSF. A INSTITUIÇÕES MULTIGOVERNAMENTAIS NACIONAIS	0,00	38.161.679,78C	0,00	0,00
3.3.3.7.0.41.00	CONTRIBUIÇÕES	0,00	38.161.679,78C	0,00	0,00
3.3.3.7.0.41.05	FUNDEB - LEILÃO FUNDAP	0,00	38.161.679,78C	0,00	0,00
3.3.3.9.0.00.00	APLICAÇÕES DIRETAS	0,00	2.256.986.924,93C	0,00	0,00
3.3.3.9.0.01.00	APOSENTADORIAS E REFORMAS	0,00	759.332.558,58C	0,00	0,00
3.3.3.9.0.01.01	PROVENTOS - PESSOAL CIVIL RPPS	0,00	536.523.953,75C	0,00	0,00
3.3.3.9.0.01.02	ABONO PROVISÓRIO - INATIVOS PESSOAL CIVIL	0,00	14.278.920,38C	0,00	0,00
3.3.3.9.0.01.06	13º SALÁRIO - PESSOAL CIVIL - RPPS	0,00	44.299.231,56C	0,00	0,00
3.3.3.9.0.01.21	PROVENTOS - PESSOAL MILITAR - RPPS	0,00	149.548.208,67C	0,00	0,00
3.3.3.9.0.01.24	ABONO PROVISÓRIO - INATIVOS PESSOAL MILITAR	0,00	2.197.700,00C	0,00	0,00
3.3.3.9.0.01.26	13º SALÁRIO - PESSOAL MILITAR - RPPS	0,00	12.484.544,22C	0,00	0,00
3.3.3.9.0.03.00	PENSÕES	0,00	223.408.803,30C	0,00	0,00
3.3.3.9.0.03.01	PENSIONISTAS CIVIS - RPPS	0,00	150.570.139,07C	0,00	0,00
3.3.3.9.0.03.02	PENSIONISTAS MILITARES - RPPS	0,00	52.086.687,09C	0,00	0,00
3.3.3.9.0.03.03	13º SALÁRIO - PENSIONISTA CIVIL - RPPS	0,00	13.238.734,62C	0,00	0,00
3.3.3.9.0.03.04	13º SALÁRIO - PENSIONISTA MILITAR - RPPS	0,00	4.374.800,41C	0,00	0,00
3.3.3.9.0.03.07	ABONO PROVISÓRIO - PENSIONISTAS - PESSOAL CIVIL	0,00	2.064.290,98C	0,00	0,00
3.3.3.9.0.03.08	ABONO PROVISÓRIO - PENSIONISTAS - PESSOAL MILITAR	0,00	1.074.151,13C	0,00	0,00
3.3.3.9.0.08.00	OUTROS BENEFÍCIOS ASSISTENCIAIS	0,00	2.882.816,08C	0,00	0,00
3.3.3.9.0.08.51	AUXÍLIO DOENÇA	0,00	1.460.024,82C	0,00	0,00
3.3.3.9.0.08.54	AUXÍLIO FUNERAL	0,00	82.917,20C	0,00	0,00
3.3.3.9.0.08.55	AUXÍLIO CRECHE	0,00	18.574,71C	0,00	0,00
3.3.3.9.0.08.81	OUTROS PODERES NÃO INTEGRADOS AO SIAFEM	0,00	1.321.282,06C	0,00	0,00



CONTA	TÍTULO	SALDO ANTERIOR	MOVIMENTO DO EXERCÍCIO		SALDO ATUAL
			NO MÊS	ATÉ O MÊS	
3.3.3.9.0.08.98	RESTOS A PAGAR	0,00	17,29C	0,00	0,00
3.3.3.9.0.14.00	DIÁRIAS - CIVIL	0,00	11.159.123,56C	0,00	0,00
3.3.3.9.0.14.14	DIÁRIAS NO PAÍS	0,00	9.789.918,91C	0,00	0,00
3.3.3.9.0.14.16	DIÁRIAS NO EXTERIOR	0,00	72.684,00C	0,00	0,00
3.3.3.9.0.14.81	OUTROS PODERES NÃO INTEGRADOS AO SIAFEM	0,00	1.186.053,02C	0,00	0,00
3.3.3.9.0.14.96	DIÁRIAS - SUPRIMENTO DE FUNDOS	0,00	100,00C	0,00	0,00
3.3.3.9.0.14.98	RESTOS A PAGAR	0,00	110.367,63C	0,00	0,00
3.3.3.9.0.15.00	DIÁRIAS - MILITAR	0,00	2.143.817,68C	0,00	0,00
3.3.3.9.0.15.14	DIÁRIAS NO PAÍS	0,00	861.656,75C	0,00	0,00
3.3.3.9.0.15.16	DIÁRIAS NO EXTERIOR	0,00	82.390,29C	0,00	0,00
3.3.3.9.0.15.96	DIÁRIAS - SUPRIMENTO DE FUNDOS	0,00	1.199.770,64C	0,00	0,00
3.3.3.9.0.18.00	AUXÍLIO FINANCEIRO A ESTUDANTES	0,00	17.746.722,99C	0,00	0,00
3.3.3.9.0.18.01	BOLSAS DE ESTUDO NO PAÍS	0,00	15.658.738,00C	0,00	0,00
3.3.3.9.0.18.03	BOLSA ESCOLA - BENEFÍCIO	0,00	2.086.596,99C	0,00	0,00
3.3.3.9.0.18.98	RESTOS A PAGAR	0,00	1.388,00C	0,00	0,00
3.3.3.9.0.20.00	AUXÍLIO FINANCEIRO A PESQUISADORES	0,00	2.715.591,70C	0,00	0,00
3.3.3.9.0.20.01	AUXÍLIO A PESQUISADORES	0,00	2.676.291,70C	0,00	0,00
3.3.3.9.0.20.98	RESTOS A PAGAR	0,00	39.300,00C	0,00	0,00
3.3.3.9.0.30.00	MATERIAL DE CONSUMO	0,00	107.306.616,83C	0,00	0,00
3.3.3.9.0.30.01	COMBUSTÍVEIS E LUBRIFICANTES AUTOMOTIVOS	0,00	17.300.430,04C	0,00	0,00
3.3.3.9.0.30.02	COMBUSTÍVEIS E LUBRIFICANTES DE AVIAÇÃO	0,00	412.045,04C	0,00	0,00
3.3.3.9.0.30.03	COMBUSTÍVEIS E LUBRIFICANTES DE OUTRAS FINALIDADES	0,00	232.548,79C	0,00	0,00
3.3.3.9.0.30.04	GÁS ENGARRAFADO	0,00	3.272.762,39C	0,00	0,00
3.3.3.9.0.30.05	EXPLOSIVOS E MUNIÇÕES	0,00	2.046.698,56C	0,00	0,00
3.3.3.9.0.30.06	ALIMENTOS PARA ANIMAIS	0,00	348.575,14C	0,00	0,00
3.3.3.9.0.30.07	GÊNEROS DE ALIMENTAÇÃO	0,00	4.041.955,41C	0,00	0,00
3.3.3.9.0.30.08	ANIMAIS PARA PESQUISA E ABATE	0,00	44.359,20C	0,00	0,00
3.3.3.9.0.30.09	MATERIAL FARMACOLÓGICO	0,00	12.541.657,12C	0,00	0,00
3.3.3.9.0.30.10	MATERIAL ODONTOLÓGICO	0,00	120.449,21C	0,00	0,00
3.3.3.9.0.30.11	MATERIAL QUÍMICO	0,00	3.122.966,63C	0,00	0,00
3.3.3.9.0.30.12	MATERIAL DE COUDELARIA OU DE USO ZOOTÉCNICO	0,00	18.116,53C	0,00	0,00
3.3.3.9.0.30.14	MATERIAL EDUCATIVO E ESPORTIVO	0,00	435.583,54C	0,00	0,00
3.3.3.9.0.30.15	MATERIAL PARA FESTIVIDADES E HOMENAGENS	0,00	276.808,30C	0,00	0,00
3.3.3.9.0.30.16	MATERIAL DE EXPEDIENTE	0,00	4.061.650,83C	0,00	0,00
3.3.3.9.0.30.17	MATERIAL DE PROCESSAMENTO DE DADOS	0,00	3.785.136,85C	0,00	0,00
3.3.3.9.0.30.18	MATERIAL E MEDICAMENTOS PARA USO VETERINÁRIO	0,00	147.989,37C	0,00	0,00
3.3.3.9.0.30.19	MATERIAL DE ACONDICIONAMENTO E EMBALAGEM	0,00	324.692,54C	0,00	0,00
3.3.3.9.0.30.20	MATERIAL DE CAMA, MESA E BANHO	0,00	1.057.595,32C	0,00	0,00
3.3.3.9.0.30.21	MATERIAL DE COPA E COZINHA	0,00	503.143,98C	0,00	0,00
3.3.3.9.0.30.22	MATERIAL DE LIMPEZA E PRODUÇÃO DE HIGIENIZAÇÃO	0,00	2.601.821,01C	0,00	0,00
3.3.3.9.0.30.23	UNIFORMES, TECIDOS E AVIAMENTOS	0,00	1.337.299,12C	0,00	0,00
3.3.3.9.0.30.24	MATERIAL PARA MANUTENÇÃO DE BENS IMÓVEIS	0,00	912.830,95C	0,00	0,00
3.3.3.9.0.30.25	MATERIAL PARA MANUTENÇÃO DE BENS MÓVEIS	0,00	1.488.548,52C	0,00	0,00
3.3.3.9.0.30.26	MATERIAL ELÉTRICO E ELETRÔNICO	0,00	1.397.723,90C	0,00	0,00
3.3.3.9.0.30.27	MATERIAL DE MANOBRA E PATRULHAMENTO	0,00	54.573,80C	0,00	0,00
3.3.3.9.0.30.28	MATERIAL DE PROTEÇÃO E SEGURANÇA	0,00	505.138,49C	0,00	0,00

GOVERNO DO ESTADO DO ESPÍRITO SANTO
 TÍTULO: BALANCETE GERAL DO ESTADO
 TIPO ADM.: GOVERNO DO ESTADO DO ESPÍRITO SANTO

aes173x1

EXERCÍCIO: 2008
 23/04/2009

MÊS 14
 FOLHA: 33

CONTA	TÍTULO	SALDO ANTERIOR	MOVIMENTO DO EXERCÍCIO		SALDO ATUAL
			NO MÊS	ATÉ O MÊS	
3.3.3.9.0.30.29	MATERIAL PARA ÁUDIO, VÍDEO E FOTO	0,00	550.558,87C	0,00	0,00
3.3.3.9.0.30.30	MATERIAL PARA COMUNICAÇÕES	0,00	234.293,44C	0,00	0,00
3.3.3.9.0.30.31	SEMENTES, MUDAS DE PLANTAS E INSUMOS	0,00	59.102,00C	0,00	0,00
3.3.3.9.0.30.32	SUPRIMENTO DE AVIAÇÃO	0,00	166.945,20C	0,00	0,00
3.3.3.9.0.30.33	MATERIAL PARA PRODUÇÃO INDUSTRIAL	0,00	25.370,95C	0,00	0,00
3.3.3.9.0.30.34	SOBRESSALENTES, MÁQ. E MOT. DE NAVIOS E EMBARCAÇÕES	0,00	6.576,80C	0,00	0,00
3.3.3.9.0.30.35	MATERIAL LABORATORIAL	0,00	3.835.625,00C	0,00	0,00
3.3.3.9.0.30.36	MATERIAL HOSPITALAR	0,00	15.208.023,07C	0,00	0,00
3.3.3.9.0.30.37	SOBRESSALENTES DE ARMAMENTO	0,00	15.252,00C	0,00	0,00
3.3.3.9.0.30.38	SUPRIMENTO DE PROTEÇÃO AO VOO	0,00	852,00C	0,00	0,00
3.3.3.9.0.30.39	MATERIAL PARA MANUTENÇÃO DE VEÍCULOS	0,00	4.362.747,72C	0,00	0,00
3.3.3.9.0.30.40	MATERIAL BIOLÓGICO	0,00	760,00C	0,00	0,00
3.3.3.9.0.30.41	MATERIAL PARA UTILIZAÇÃO EM GRÁFICA	0,00	1.489.898,01C	0,00	0,00
3.3.3.9.0.30.42	FERRAMENTAS	0,00	65.275,00C	0,00	0,00
3.3.3.9.0.30.43	MATERIAL PARA REABILITAÇÃO PROFISSIONAL	0,00	1.736.496,41C	0,00	0,00
3.3.3.9.0.30.44	MATERIAL DE SINALIZAÇÃO VISUAL E AFINS	0,00	200.360,69C	0,00	0,00
3.3.3.9.0.30.45	MATERIAL TÉCNICO PARA SELEÇÃO E TREINAMENTO	0,00	277.691,23C	0,00	0,00
3.3.3.9.0.30.46	MATERIAL BIBLIOGRÁFICO NÃO IMOBILIZÁVEL	0,00	180.868,79C	0,00	0,00
3.3.3.9.0.30.47	AQUISIÇÃO DE SOFTWARES DE BASE	0,00	140.392,82C	0,00	0,00
3.3.3.9.0.30.48	BENS MÓVEIS NÃO ATIVÁVEIS	0,00	26.044,00C	0,00	0,00
3.3.3.9.0.30.50	BANDEIRAS, FLÂMULAS E INSÍGNIAS	0,00	103.649,70C	0,00	0,00
3.3.3.9.0.30.53	MATERIAL METEOROLÓGICO	0,00	12.020,00C	0,00	0,00
3.3.3.9.0.30.54	MATERIAL P/ MANUT. CONSERV. DE ESTRADAS E VIAS	0,00	61.521,09C	0,00	0,00
3.3.3.9.0.30.55	SELOS PARA CONTROLE FISCAL	0,00	72.721,50C	0,00	0,00
3.3.3.9.0.30.57	UTENSÍLIOS COM VALOR INFERIOR A 80 VRTE'S	0,00	25.831,32C	0,00	0,00
3.3.3.9.0.30.81	OUTROS PODERES NÃO INTEGRADOS AO SIAFEM	0,00	3.135.054,87C	0,00	0,00
3.3.3.9.0.30.89	MATERIAL DE DISTRIBUIÇÃO GRATUITA GESTÃO PLENA	0,00	83.698,08C	0,00	0,00
3.3.3.9.0.30.96	MATERIAL DE CONSUMO - SUPRIMENTO DE FUNDOS	0,00	184.680,00C	0,00	0,00
3.3.3.9.0.30.97	MULTAS, JUROS E CORREÇÃO MONETÁRIA	0,00	20.044,41C	0,00	0,00
3.3.3.9.0.30.98	RESTOS A PAGAR	0,00	12.627.801,28C	0,00	0,00
3.3.3.9.0.30.99	OUTROS MATERIAIS DE CONSUMO	0,00	3.360,00C	0,00	0,00
3.3.3.9.0.31.00	PREMIAÇÕES CULT., ARTÍST.,CIENT., DESPORTIVAS E OUTRAS	0,00	1.573.277,79C	0,00	0,00
3.3.3.9.0.31.01	PREMIAÇÕES CULTURAIS	0,00	1.154.096,52C	0,00	0,00
3.3.3.9.0.31.02	PREMIAÇÕES ARTÍSTICAS	0,00	32.940,00C	0,00	0,00
3.3.3.9.0.31.03	PREMIAÇÕES CIENTÍFICAS	0,00	660,00C	0,00	0,00
3.3.3.9.0.31.04	PREMIAÇÕES DESPORTIVAS	0,00	34.700,32C	0,00	0,00
3.3.3.9.0.31.05	ORDENS HONORÍFICAS	0,00	13.027,76C	0,00	0,00
3.3.3.9.0.31.06	PREMIAÇÕES EDUCATIVAS	0,00	29.900,00C	0,00	0,00
3.3.3.9.0.31.81	OUTROS PODERES NÃO INTEGRADOS AO SIAFEM	0,00	280,00C	0,00	0,00
3.3.3.9.0.31.98	RESTOS A PAGAR	0,00	307.673,19C	0,00	0,00
3.3.3.9.0.32.00	MATERIAL DE DISTRIBUIÇÃO GRATUITA	0,00	100.819.939,56C	0,00	0,00
3.3.3.9.0.32.03	MATERIAL DESTINADO À ASSISTÊNCIA SOCIAL	0,00	98.432.354,30C	0,00	0,00
3.3.3.9.0.32.04	MATERIAL EDUCACIONAL E CULTURAL	0,00	33.261,00C	0,00	0,00
3.3.3.9.0.32.05	MERCADORIAS PARA DOAÇÃO	0,00	684.189,51C	0,00	0,00
3.3.3.9.0.32.06	INSS PRODUTOR RURAL	0,00	178,25C	0,00	0,00
3.3.3.9.0.32.08	MATERIAL PARA REABILITAÇÃO PROFISSIONAL	0,00	618.929,07C	0,00	0,00

CONTA	TÍTULO	SALDO ANTERIOR	MOVIMENTO DO EXERCÍCIO		SALDO ATUAL
			NO MÊS	ATÉ O MÊS	
3.3.3.9.0.32.09	MATERIAL PARA DIVULGAÇÃO	0,00	130.712,72C	0,00	0,00
3.3.3.9.0.32.98	RESTOS A PAGAR	0,00	920.314,71C	0,00	0,00
3.3.3.9.0.33.00	PASSAGENS E DESPESAS COM LOCOMOÇÃO	0,00	16.492.222,97C	0,00	0,00
3.3.3.9.0.33.01	PASSAGENS PARA O PAÍS	0,00	5.889.872,61C	0,00	0,00
3.3.3.9.0.33.02	PASSAGENS PARA O EXTERIOR	0,00	85.969,44C	0,00	0,00
3.3.3.9.0.33.03	LOCAÇÃO DE MEIOS DE TRANSPORTE	0,00	5.876.368,16C	0,00	0,00
3.3.3.9.0.33.04	MUDANÇAS EM OBJETO DE SERVIÇO	0,00	2.700,00C	0,00	0,00
3.3.3.9.0.33.05	LOCOMOÇÃO URBANA	0,00	484.327,28C	0,00	0,00
3.3.3.9.0.33.06	PASSAGENS E LOCOMOÇÃO NA SUPERVISÃO DE VENDAS	0,00	120.000,00C	0,00	0,00
3.3.3.9.0.33.08	PEDÁGIOS	0,00	171.076,00C	0,00	0,00
3.3.3.9.0.33.10	TRATAMENTO FORA DE DOMICÍLIO - TFD	0,00	2.590.489,01C	0,00	0,00
3.3.3.9.0.33.81	OUTROS PODERES NÃO INTEGRADOS AO SIAFEM	0,00	335.923,68C	0,00	0,00
3.3.3.9.0.33.96	DESPESAS COM LOCOMOÇÃO - SUPRIMENTO DE FUNDOS	0,00	1.219,34C	0,00	0,00
3.3.3.9.0.33.98	RESTOS A PAGAR	0,00	934.277,45C	0,00	0,00
3.3.3.9.0.35.00	SERVIÇOS DE CONSULTORIA	0,00	21.645.371,49C	0,00	0,00
3.3.3.9.0.35.01	ASSESSORIA E CONSULTORIA TÉCNICA OU JURÍDICA	0,00	13.377.246,56C	0,00	0,00
3.3.3.9.0.35.02	AUDITORIA EXTERNA	0,00	46.980,00C	0,00	0,00
3.3.3.9.0.35.81	OUTROS PODERES NÃO INTEGRADOS AO SIAFEM	0,00	2.541.787,97C	0,00	0,00
3.3.3.9.0.35.98	RESTOS A PAGAR	0,00	5.679.356,96C	0,00	0,00
3.3.3.9.0.36.00	OUTROS SERVIÇOS DE TERCEIROS - PESSOA FÍSICA	0,00	26.742.379,87C	0,00	0,00
3.3.3.9.0.36.01	CONDOMÍNIOS	0,00	20.038,25C	0,00	0,00
3.3.3.9.0.36.02	DIÁRIAS A COLABORADORES EVENTUAIS NO PAÍS	0,00	47.652,82C	0,00	0,00
3.3.3.9.0.36.04	COMISSÕES E CORRETAGENS	0,00	6.210,69C	0,00	0,00
3.3.3.9.0.36.05	DIREITOS AUTORAIS	0,00	3.196,00C	0,00	0,00
3.3.3.9.0.36.06	SERVIÇOS TÉCNICOS PROFISSIONAIS	0,00	1.754.536,89C	0,00	0,00
3.3.3.9.0.36.07	ESTAGIÁRIOS	0,00	11.304.968,98C	0,00	0,00
3.3.3.9.0.36.09	SALÁRIOS DE INTERNOS EM PENITENCIÁRIAS	0,00	1.090.734,50C	0,00	0,00
3.3.3.9.0.36.11	PRO-LABORE A CONSULTORES EVENTUAIS	0,00	3.344,00C	0,00	0,00
3.3.3.9.0.36.13	CONFERÊNCIAS, EXPOSIÇÕES E ESPETÁCULOS	0,00	215.918,92C	0,00	0,00
3.3.3.9.0.36.15	LOCAÇÃO DE IMÓVEIS	0,00	2.913.296,41C	0,00	0,00
3.3.3.9.0.36.17	TRIBUTOS A CONTA DO LOCATÁRIO	0,00	1.457,46C	0,00	0,00
3.3.3.9.0.36.18	MANUTENÇÃO E CONSERVAÇÃO DE EQUIPAMENTOS	0,00	7.385,00C	0,00	0,00
3.3.3.9.0.36.20	MANUTENÇÃO E CONSERVAÇÃO DE VEÍCULOS	0,00	3.056,00C	0,00	0,00
3.3.3.9.0.36.21	MANUTENÇÃO E CONSERVAÇÃO DE BENS MÓVEIS DE OUTRAS NATUREZAS	0,00	5.140,00C	0,00	0,00
3.3.3.9.0.36.22	MANUTENÇÃO E CONSERVAÇÃO DE BENS IMÓVEIS	0,00	18.023,80C	0,00	0,00
3.3.3.9.0.36.23	FORNECIMENTO DE ALIMENTAÇÃO	0,00	2.846,00C	0,00	0,00
3.3.3.9.0.36.26	SERVIÇOS DOMÉSTICOS	0,00	895,50C	0,00	0,00
3.3.3.9.0.36.27	SERVIÇOS DE COMUNICAÇÃO EM GERAL	0,00	3.100,00C	0,00	0,00
3.3.3.9.0.36.28	SERVIÇOS DE SELEÇÃO E TREINAMENTO	0,00	1.839.038,61C	0,00	0,00
3.3.3.9.0.36.29	HONORÁRIOS ADVOCATÍCIOS - ÔNUS DE SUCUMBÊNCIA	0,00	15.845,60C	0,00	0,00
3.3.3.9.0.36.30	SERVIÇOS MÉDICOS E ODONTOLÓGICOS	0,00	1.148.961,87C	0,00	0,00
3.3.3.9.0.36.34	SERVIÇOS DE PERÍCIAS MÉDICAS POR BENEFÍCIOS	0,00	216.669,60C	0,00	0,00
3.3.3.9.0.36.35	SERVIÇO DE APOIO ADMINISTRATIVO, TÉCNICO E OPERACIONAL	0,00	276.227,31C	0,00	0,00
3.3.3.9.0.36.36	SERVIÇO DE CONSERVAÇÃO E REBENEFICIAMENTO DE MERCADO	0,00	4.500,00C	0,00	0,00
3.3.3.9.0.36.37	CONFEÇÃO DE MAT. DE ACONDICIONAMENTO E EMBALAGEM	0,00	2.850,00C	0,00	0,00
3.3.3.9.0.36.38	CONFEÇÃO DE UNIFORMES, BANDEIRAS E FLÂMULAS	0,00	3.500,00C	0,00	0,00

GOVERNO DO ESTADO DO ESPÍRITO SANTO
 TÍTULO: BALANCETE GERAL DO ESTADO
 TIPO ADM.: GOVERNO DO ESTADO DO ESPÍRITO SANTO

aes173x1

EXERCÍCIO: 2008
 23/04/2009

MÊS 14
 FOLHA: 35

CONTA	TÍTULO	SALDO ANTERIOR	MOVIMENTO DO EXERCÍCIO		SALDO ATUAL
			NO MÊS	ATÉ O MÊS	
3.3.3.9.0.36.39	FRETES E TRANSPORTES DE ENCOMENDAS	0,00	4.550,00C	0,00	0,00
3.3.3.9.0.36.40	ENCARGOS FINANCEIROS DEDUTÍVEIS	0,00	1.257,20C	0,00	0,00
3.3.3.9.0.36.41	MULTAS DEDUTÍVEIS	0,00	3.590,29C	0,00	0,00
3.3.3.9.0.36.42	JUROS	0,00	1.924,37C	0,00	0,00
3.3.3.9.0.36.45	JETONS A CONSELHEIROS	0,00	739.007,36C	0,00	0,00
3.3.3.9.0.36.46	DIÁRIAS A CONSELHEIROS	0,00	4.004,24C	0,00	0,00
3.3.3.9.0.36.66	CUSTAS DE OFICIAIS E HONORÁRIOS DE PERITOS PESSOA FÍSICA	0,00	51.158,71C	0,00	0,00
3.3.3.9.0.36.69	SEGUROS EM GERAL	0,00	5.565,28C	0,00	0,00
3.3.3.9.0.36.81	OUTROS PODERES NÃO INTEGRADOS AO SIAFEM	0,00	4.344.990,30C	0,00	0,00
3.3.3.9.0.36.96	SERVIÇOS DE TERCEIROS – P. FÍSICA – SUPRIMENTO DE FUNDOS	0,00	3.486,00C	0,00	0,00
3.3.3.9.0.36.98	RESTOS A PAGAR	0,00	673.451,91C	0,00	0,00
3.3.3.9.0.37.00	LOCAÇÃO DE MÃO DE OBRA	0,00	74.985.331,44C	0,00	0,00
3.3.3.9.0.37.01	APOIO ADMINISTRATIVO, TÉCNICO E OPERACIONAL	0,00	18.720.436,51C	0,00	0,00
3.3.3.9.0.37.02	LIMPEZA E CONSERVAÇÃO	0,00	20.348.839,92C	0,00	0,00
3.3.3.9.0.37.03	VIGILÂNCIA OSTENSIVA	0,00	21.950.423,62C	0,00	0,00
3.3.3.9.0.37.04	MANUTENÇÃO E CONSERVAÇÃO DE BENS IMÓVEIS	0,00	3.045.930,54C	0,00	0,00
3.3.3.9.0.37.05	SERVIÇOS DE COPA E COZINHA	0,00	388.790,46C	0,00	0,00
3.3.3.9.0.37.06	MANUTENÇÃO E CONSERVAÇÃO DE BENS MÓVEIS	0,00	451.378,07C	0,00	0,00
3.3.3.9.0.37.81	OUTROS PODERES NÃO INTEGRADOS AO SIAFEM	0,00	5.428.845,33C	0,00	0,00
3.3.3.9.0.37.97	MULTAS, JUROS E CORREÇÃO MONETÁRIA	0,00	21.142,62C	0,00	0,00
3.3.3.9.0.37.98	RESTOS A PAGAR	0,00	4.629.544,37C	0,00	0,00
3.3.3.9.0.39.00	OUTROS SERVIÇOS DE TERCEIROS - PESSOA JURÍDICA	0,00	756.621.857,40C	0,00	0,00
3.3.3.9.0.39.01	ASSINATURAS DE PERIÓDICOS E ANUIDADES	0,00	1.155.149,54C	0,00	0,00
3.3.3.9.0.39.02	CONDOMÍNIOS	0,00	532.593,60C	0,00	0,00
3.3.3.9.0.39.03	COMISSÕES E CORRETAGENS	0,00	315.539,91C	0,00	0,00
3.3.3.9.0.39.04	DIREITOS AUTORAIS	0,00	26.219,12C	0,00	0,00
3.3.3.9.0.39.05	SERVIÇOS TÉCNICOS PROFISSIONAIS	0,00	40.931.980,13C	0,00	0,00
3.3.3.9.0.39.08	MANUTENÇÃO DE SOFTWARE	0,00	9.136.328,69C	0,00	0,00
3.3.3.9.0.39.09	ARMAZENAGEM	0,00	486.478,90C	0,00	0,00
3.3.3.9.0.39.10	LOCAÇÃO DE IMÓVEIS	0,00	2.408.006,17C	0,00	0,00
3.3.3.9.0.39.11	LOCAÇÃO DE SOFTWARE	0,00	4.468.892,64C	0,00	0,00
3.3.3.9.0.39.12	LOCAÇÃO DE MÁQUINAS E EQUIPAMENTOS	0,00	3.331.158,41C	0,00	0,00
3.3.3.9.0.39.14	LOCAÇÃO DE BENS MÓVEIS E OUTRAS NATUREZAS E INTANGÍVEIS	0,00	4.533.480,91C	0,00	0,00
3.3.3.9.0.39.15	TRIBUTOS A CONTA DO LOCATÁRIO	0,00	24.732,20C	0,00	0,00
3.3.3.9.0.39.16	MANUTENÇÃO E CONSERVAÇÃO DE BENS IMÓVEIS	0,00	22.035.150,78C	0,00	0,00
3.3.3.9.0.39.17	MANUTENÇÃO E CONSERVAÇÃO DE MÁQUINAS E EQUIPAMENTOS	0,00	5.687.175,24C	0,00	0,00
3.3.3.9.0.39.18	TRANSPORTE ESCOLAR	0,00	1.591.870,81C	0,00	0,00
3.3.3.9.0.39.19	MANUTENÇÃO E CONSERVAÇÃO DE VEÍCULOS	0,00	1.708.629,99C	0,00	0,00
3.3.3.9.0.39.20	MANUTENÇÃO E CONSERVAÇÃO DE BENS MÓVEIS DE OUTRAS NATUREZAS	0,00	465.328,04C	0,00	0,00
3.3.3.9.0.39.21	MANUTENÇÃO E CONSERVAÇÃO DE ESTRADAS E VIAS	0,00	3.182.645,00C	0,00	0,00
3.3.3.9.0.39.22	EXPOSIÇÕES, CONGRESSO E CONFERÊNCIAS	0,00	4.830.064,22C	0,00	0,00
3.3.3.9.0.39.23	FESTIVIDADES E HOMENAGENS	0,00	2.127.045,15C	0,00	0,00
3.3.3.9.0.39.25	DESPESAS COM VIAGENS DO GOVERNADOR	0,00	10.033,83C	0,00	0,00
3.3.3.9.0.39.26	ALIMENTAÇÃO DE PRESOS	0,00	23.972.691,83C	0,00	0,00
3.3.3.9.0.39.29	HONORÁRIOS ADVOCATÍCIOS - ÔNUS DA SUCUMBÊNCIA	0,00	1.409,15C	0,00	0,00
3.3.3.9.0.39.35	MULTAS DEDUTÍVEIS	0,00	1.743,00C	0,00	0,00

CONTA	TÍTULO	SALDO ANTERIOR	MOVIMENTO DO EXERCÍCIO		SALDO ATUAL
			NO MÊS	ATÉ O MÊS	
3.3.3.9.0.39.36	MULTAS INDEDUTÍVEIS	0,00	16.792,16C	0,00	0,00
3.3.3.9.0.39.37	JUROS	0,00	17.870,31C	0,00	0,00
3.3.3.9.0.39.38	ENCARGOS FINANCEIROS DEDUTÍVEIS	0,00	3.215,21C	0,00	0,00
3.3.3.9.0.39.39	ENCARGOS FINANCEIROS INDEDUTÍVEIS	0,00	1.891,96C	0,00	0,00
3.3.3.9.0.39.40	PROGRAMA DE ALIMENTAÇÃO DO TRABALHADOR	0,00	17.085.283,09C	0,00	0,00
3.3.3.9.0.39.41	FORNECIMENTO DE ALIMENTO	0,00	18.803.119,52C	0,00	0,00
3.3.3.9.0.39.42	SERVIÇOS DE CARÁTER SECRETO OU RESERVADO	0,00	12.501,42C	0,00	0,00
3.3.3.9.0.39.43	SERVIÇOS DE ENERGIA ELÉTRICA	0,00	23.570.505,17C	0,00	0,00
3.3.3.9.0.39.44	SERVIÇOS DE ÁGUA E ESGOTO	0,00	10.722.418,72C	0,00	0,00
3.3.3.9.0.39.45	SERVIÇOS DE GÁS	0,00	133.879,60C	0,00	0,00
3.3.3.9.0.39.46	SERVIÇO DOMÉSTICOS	0,00	1.600.897,59C	0,00	0,00
3.3.3.9.0.39.47	SERVIÇOS DE COMUNICAÇÃO EM GERAL	0,00	17.757.251,81C	0,00	0,00
3.3.3.9.0.39.48	SERVIÇOS DE SELEÇÃO E TREINAMENTO	0,00	7.492.703,96C	0,00	0,00
3.3.3.9.0.39.49	PRODUÇÕES JORNALÍSTICAS	0,00	38.837,00C	0,00	0,00
3.3.3.9.0.39.50	SERVIÇOS MÉD. HOSPITALARES, ODONT. E LABORATORIAIS	0,00	40.888.248,06C	0,00	0,00
3.3.3.9.0.39.51	SERVIÇOS DE ANÁLISE E PESQUISAS CIENTÍFICAS	0,00	681.083,60C	0,00	0,00
3.3.3.9.0.39.52	SERVIÇOS DE REABILITAÇÃO PROFISSIONAL	0,00	17.735,58C	0,00	0,00
3.3.3.9.0.39.53	SERVIÇOS DE ASSISTÊNCIA SOCIAL	0,00	12.101,93C	0,00	0,00
3.3.3.9.0.39.55	SERVIÇOS DE CONFEÇÃO DE SELOS CONTROLE FISCAL	0,00	1.047,00C	0,00	0,00
3.3.3.9.0.39.57	SERVIÇOS DE PROCESSAMENTO DE DADOS	0,00	10.148.870,29C	0,00	0,00
3.3.3.9.0.39.58	SERVIÇOS DE TELECOMUNICAÇÕES	0,00	22.300.909,03C	0,00	0,00
3.3.3.9.0.39.59	SERVIÇOS DE ÁUDIO, VÍDEO E FOTO	0,00	1.045.013,15C	0,00	0,00
3.3.3.9.0.39.60	SERVIÇOS DE MANOBRA E PATRULHAMENTO	0,00	2.104,00C	0,00	0,00
3.3.3.9.0.39.61	SERVIÇOS DE SOCORRO E SALVAMENTO	0,00	1.058.795,71C	0,00	0,00
3.3.3.9.0.39.62	SERVIÇOS DE PRODUÇÃO INDUSTRIAL	0,00	24.714,63C	0,00	0,00
3.3.3.9.0.39.63	SERVIÇOS GRÁFICOS	0,00	1.042.795,29C	0,00	0,00
3.3.3.9.0.39.65	SERVIÇO DE APOIO AO ENSINO	0,00	6.560.330,59C	0,00	0,00
3.3.3.9.0.39.66	SERVIÇOS JUDICIÁRIOS	0,00	556.091,33C	0,00	0,00
3.3.3.9.0.39.67	SERVIÇOS FUNERÁRIOS	0,00	35.576,43C	0,00	0,00
3.3.3.9.0.39.69	SEGUROS EM GERAL	0,00	2.010.595,74C	0,00	0,00
3.3.3.9.0.39.70	CONFEÇÃO DE UNIFORMES, BANDEIRAS E FLÂMULAS	0,00	10.523,05C	0,00	0,00
3.3.3.9.0.39.71	CONFEÇÃO DE MATERIAL DE ACONDICIONAMENTO E EMBALAGEM	0,00	7.950,00C	0,00	0,00
3.3.3.9.0.39.72	VALE-TRANSPORTE	0,00	11.502.150,34C	0,00	0,00
3.3.3.9.0.39.73	TRANSPORTE DE SERVIDORES	0,00	2.085.681,12C	0,00	0,00
3.3.3.9.0.39.74	FRETES E TRANSPORTES DE ENCOMENDAS	0,00	592.416,81C	0,00	0,00
3.3.3.9.0.39.75	SERVIÇO DE INCINERAÇÃO/DESTRUIÇÃO DE MATERIAIS	0,00	6.500,00C	0,00	0,00
3.3.3.9.0.39.77	VIGILÂNCIA OSTENSIVA	0,00	37.296.920,42C	0,00	0,00
3.3.3.9.0.39.78	LIMPEZA E CONSERVAÇÃO	0,00	770.100,32C	0,00	0,00
3.3.3.9.0.39.79	SERVIÇO DE APOIO ADMINISTRATIVO, TÉCNICO E OPERACIONAL	0,00	9.465.663,98C	0,00	0,00
3.3.3.9.0.39.80	HOSPEDAGENS	0,00	2.403.125,34C	0,00	0,00
3.3.3.9.0.39.81	SERVIÇOS BANCÁRIOS	0,00	2.438.000,24C	0,00	0,00
3.3.3.9.0.39.82	SERVIÇOS DE CONTROLE AMBIENTAL	0,00	69.921,66C	0,00	0,00
3.3.3.9.0.39.83	SERVIÇOS DE CÓPIAS E REPRODUÇÃO DE DOCUMENTOS	0,00	1.171.149,73C	0,00	0,00
3.3.3.9.0.39.84	INTEGRAÇÃO DE DADOS E MUNICÍPIOS	0,00	33.715.796,38C	0,00	0,00
3.3.3.9.0.39.85	SERVIÇOS EM ITENS REPARÁVEIS DE AVIAÇÃO	0,00	341.342,74C	0,00	0,00
3.3.3.9.0.39.86	PATROCÍNIOS	0,00	1.362.740,71C	0,00	0,00

GOVERNO DO ESTADO DO ESPÍRITO SANTO
 TÍTULO: BALANCETE GERAL DO ESTADO
 TIPO ADM.: GOVERNO DO ESTADO DO ESPÍRITO SANTO

aes173x1

EXERCÍCIO: 2008
 23/04/2009

MÊS 14
 FOLHA: 37

CONTA	TÍTULO	SALDO ANTERIOR	MOVIMENTO DO EXERCÍCIO		SALDO ATUAL
			NO MÊS	ATÉ O MÊS	
3.3.3.9.0.39.88	SERVIÇOS MÉDICOS HOSPITALARES GESTÃO PLENA	0,00	186.078.428,01C	0,00	0,00
3.3.3.9.0.39.90	SERVIÇOS DE PUBLICIDADE LEGAL	0,00	9.268.107,52C	0,00	0,00
3.3.3.9.0.39.91	SERVIÇOS DE PUBLICIDADE MERCADOLÓGICA	0,00	2.000,00C	0,00	0,00
3.3.3.9.0.39.92	SERVIÇOS DE PUBLICIDADE INSTITUCIONAL	0,00	37.467.907,68C	0,00	0,00
3.3.3.9.0.39.93	SERVIÇOS DE PUBLICIDADE DE UTILIDADE PÚBLICA	0,00	8.214.360,42C	0,00	0,00
3.3.3.9.0.39.94	AQUISIÇÃO DE SOFTWARES DE APLICAÇÃO	0,00	3.580.835,80C	0,00	0,00
3.3.3.9.0.39.95	MANUT. E CONSERV. DE EQUIP. DE PROCESSAMENTO DE DADOS	0,00	340.124,30C	0,00	0,00
3.3.3.9.0.39.96	SERV. DE TERCEIROS P. JURÍDICA - SUPRIMENTO DE FUNDOS	0,00	87.510,29C	0,00	0,00
3.3.3.9.0.39.97	DESPESAS DE TELEPROCESSAMENTO	0,00	2.371.606,61C	0,00	0,00
3.3.3.9.0.39.98	RESTOS A PAGAR	0,00	89.363.466,79C	0,00	0,00
3.3.3.9.0.41.00	CONTRIBUIÇÕES	0,00	626.930,15C	0,00	0,00
3.3.3.9.0.41.02	CIDA - ES	0,00	160.300,00C	0,00	0,00
3.3.3.9.0.41.03	EMCATUR - EMPRESA CAPIXABA DE TURISMO S/A	0,00	12.000,00C	0,00	0,00
3.3.3.9.0.41.08	COMDUSA	0,00	454.630,15C	0,00	0,00
3.3.3.9.0.46.00	AUXÍLIO-ALIMENTAÇÃO	0,00	74.914.948,56C	0,00	0,00
3.3.3.9.0.46.01	AUXÍLIO-ALIMENTAÇÃO	0,00	53.710.923,74C	0,00	0,00
3.3.3.9.0.46.81	OUTROS PODERES NÃO INTEGRADOS AO SIAFEM	0,00	21.084.825,92C	0,00	0,00
3.3.3.9.0.46.98	RESTOS A PAGAR	0,00	119.198,90C	0,00	0,00
3.3.3.9.0.47.00	OBRIGAÇÕES TRIBUTÁRIAS E CONTRIBUTIVAS	0,00	5.574.160,14C	0,00	0,00
3.3.3.9.0.47.02	IMPOSTO S/ PROPRIEDADE PREDIAL E TERRITORIAL URBANA - IPTU	0,00	912.809,93C	0,00	0,00
3.3.3.9.0.47.03	IMPOSTO DE RENDA	0,00	170.172,10C	0,00	0,00
3.3.3.9.0.47.05	IMPOSTO S/ PROPRIEDADE DE VEÍCULOS AUTOMOTORES - IPVA	0,00	80.748,58C	0,00	0,00
3.3.3.9.0.47.10	TAXAS	0,00	1.688.986,33C	0,00	0,00
3.3.3.9.0.47.11	COFINS	0,00	167.382,90C	0,00	0,00
3.3.3.9.0.47.12	CONTRIBUIÇÃO P/ O PIS/PASEP	0,00	35.478,14C	0,00	0,00
3.3.3.9.0.47.13	CONTRIBUIÇÃO SOCIAL SOBRE LUCRO	0,00	17.906,24C	0,00	0,00
3.3.3.9.0.47.15	MULTAS	0,00	93.015,45C	0,00	0,00
3.3.3.9.0.47.16	JUROS	0,00	376.891,87C	0,00	0,00
3.3.3.9.0.47.18	CONTRIBUIÇÃO PREVIDENCIÁRIA - SERVIÇOS DE TERCEIROS	0,00	1.152.463,82C	0,00	0,00
3.3.3.9.0.47.19	INSS - DIÁRIAS	0,00	3.057,88C	0,00	0,00
3.3.3.9.0.47.20	OBRIGAÇÕES PATRONAIS S/ SERVIÇOS DE PESSOA JURÍDICA	0,00	752.164,16C	0,00	0,00
3.3.3.9.0.47.21	CONTRIBUIÇÃO SINDICAL	0,00	5.712,50C	0,00	0,00
3.3.3.9.0.47.22	CONTRIBUIÇÃO P/CUSTEIO DE ILUMINAÇÃO PÚBLICA	0,00	3.025,55C	0,00	0,00
3.3.3.9.0.47.25	IMPOSTO SOBRE IMPORTAÇÃO	0,00	17.738,00C	0,00	0,00
3.3.3.9.0.47.81	OUTROS PODERES NÃO INTEGRADOS AO SIAFEM	0,00	64.851,53C	0,00	0,00
3.3.3.9.0.47.98	RESTOS A PAGAR	0,00	31.755,16C	0,00	0,00
3.3.3.9.0.49.00	AUXÍLIO-TRANSPORTE	0,00	2.917.162,70C	0,00	0,00
3.3.3.9.0.49.01	AUXÍLIO-TRANSPORTE	0,00	2.917.162,70C	0,00	0,00
3.3.3.9.0.91.00	SENTENÇAS JUDICIAIS	0,00	55.022,13C	0,00	0,00
3.3.3.9.0.91.01	SENTENÇAS JUDICIAIS	0,00	53.342,13C	0,00	0,00
3.3.3.9.0.91.98	RESTOS A PAGAR	0,00	1.680,00C	0,00	0,00
3.3.3.9.0.92.00	DESPESAS DE EXERCÍCIOS ANTERIORES	0,00	34.697.521,63C	0,00	0,00
3.3.3.9.0.92.01	APOSENTADORIAS E REFORMAS	0,00	10.693.388,39C	0,00	0,00
3.3.3.9.0.92.03	PENSÕES	0,00	68.430,43C	0,00	0,00
3.3.3.9.0.92.04	CONTRATAÇÃO POR TEMPO DETERMINADO	0,00	35.619,93C	0,00	0,00
3.3.3.9.0.92.05	OUTROS BENEFÍCIOS PREVIDENCIÁRIOS	0,00	4.498,96C	0,00	0,00

CONTA	TÍTULO	SALDO ANTERIOR	MOVIMENTO DO EXERCÍCIO		SALDO ATUAL
			NO MÊS	ATÉ O MÊS	
3.3.3.9.0.92.08	OUTROS BENEFÍCIOS ASSISTENCIAIS	0,00	32.408,11C	0,00	0,00
3.3.3.9.0.92.14	DIÁRIAS PESSOAL CIVIL	0,00	23.501,88C	0,00	0,00
3.3.3.9.0.92.15	DIÁRIAS PESSOAL MILITAR	0,00	444,84C	0,00	0,00
3.3.3.9.0.92.18	AUXÍLIO FINANCEIRO A ESTUDANTES	0,00	195.518,14C	0,00	0,00
3.3.3.9.0.92.30	MATERIAL DE CONSUMO	0,00	819.232,39C	0,00	0,00
3.3.3.9.0.92.32	MATERIAL DE DISTRIBUIÇÃO GRATUITA	0,00	124.485,82C	0,00	0,00
3.3.3.9.0.92.33	PASSAGENS DE DESPESAS COM LOCOMOÇÃO	0,00	16.744,31C	0,00	0,00
3.3.3.9.0.92.36	SERVIÇOS DE TERCEIROS DE PESSOA FÍSICA	0,00	75.138,87C	0,00	0,00
3.3.3.9.0.92.37	LOCAÇÃO DE MÃO DE OBRA	0,00	68.648,05C	0,00	0,00
3.3.3.9.0.92.39	SERVIÇOS DE PESSOA JURÍDICA	0,00	16.998.924,39C	0,00	0,00
3.3.3.9.0.92.46	AUXÍLIO-ALIMENTAÇÃO	0,00	2.558.410,00C	0,00	0,00
3.3.3.9.0.92.47	OBRIGAÇÕES TRIBUTÁRIAS E CONTRIBUTIVAS	0,00	705.064,28C	0,00	0,00
3.3.3.9.0.92.50	MULTAS E JUROS	0,00	153.749,00C	0,00	0,00
3.3.3.9.0.92.51	SERVIÇOS MÉDICOS HOSPITALARES GESTÃO PLENA	0,00	1.334.950,25C	0,00	0,00
3.3.3.9.0.92.81	OUTROS PODERES NÃO INTEGRADOS AO SIAFEM	0,00	349.592,11C	0,00	0,00
3.3.3.9.0.92.85	SERVIÇOS DE PUBLICIDADE LEGAL	0,00	10.676,55C	0,00	0,00
3.3.3.9.0.92.88	SERVIÇOS DE PUBLICIDADE INSTITUCIONAL	0,00	53.785,22C	0,00	0,00
3.3.3.9.0.92.89	SERVIÇOS DE PUBLICIDADE DE UTILIDADE PÚBLICA	0,00	7.104,43C	0,00	0,00
3.3.3.9.0.92.91	SENTENÇAS JUDICIAIS	0,00	40.613,90C	0,00	0,00
3.3.3.9.0.92.93	INDENIZAÇÃO E RESTITUIÇÃO	0,00	203.690,31C	0,00	0,00
3.3.3.9.0.92.98	RESTOS A PAGAR	0,00	122.901,07C	0,00	0,00
3.3.3.9.0.93.00	INDENIZAÇÕES E RESTITUIÇÕES	0,00	12.624.748,38C	0,00	0,00
3.3.3.9.0.93.01	INDENIZAÇÕES	0,00	918.211,43C	0,00	0,00
3.3.3.9.0.93.02	RESTITUIÇÕES	0,00	5.405.597,57C	0,00	0,00
3.3.3.9.0.93.03	AJUDA DE CUSTO - PESSOAL CIVIL	0,00	13.299,43C	0,00	0,00
3.3.3.9.0.93.05	INDENIZAÇÃO DE TRANSPORTE - PESSOAL CIVIL	0,00	59,40C	0,00	0,00
3.3.3.9.0.93.07	INDENIZAÇÕES DE MORADIA - PESSOAL CIVIL	0,00	118.424,58C	0,00	0,00
3.3.3.9.0.93.08	RESSARCIMENTO ASSISTÊNCIA MÉDICA/ODONTOLÓGICA	0,00	14.885,19C	0,00	0,00
3.3.3.9.0.93.09	INDENIZAÇÃO POR ACIDENTE EM SERVIÇO	0,00	539.829,07C	0,00	0,00
3.3.3.9.0.93.10	CORREÇÃO MONETÁRIA DE SALDO DE CONVÊNIO	0,00	691,32C	0,00	0,00
3.3.3.9.0.93.81	OUTROS PODERES NÃO INTEGRADOS AO SIAFEM	0,00	5.549.985,98C	0,00	0,00
3.3.3.9.0.93.98	RESTOS A PAGAR	0,00	63.764,41C	0,00	0,00
3.3.3.9.1.00.00	APLICAÇÕES DIRETAS – OPERAÇÕES INTRAORÇAMENTÁRIAS	0,00	34.315.029,00C	0,00	0,00
3.3.3.9.1.47.00	OBRIGAÇÕES TRIBUTÁRIAS E CONTRIBUTIVAS	0,00	34.315.029,00C	0,00	0,00
3.3.3.9.1.47.40	TAXA DE MANUTENÇÃO PARA O IPAJM	0,00	34.209.071,23C	0,00	0,00
3.3.3.9.1.47.98	RESTOS A PAGAR	0,00	105.957,77C	0,00	0,00
3.4.0.0.0.00.00	DESPESAS DE CAPITAL	0,00	2.553.409.112,90C	0,00	0,00
3.4.4.0.0.00.00	INVESTIMENTOS	0,00	911.338.169,44C	0,00	0,00
3.4.4.4.0.00.00	TRANSFERÊNCIA A MUNICÍPIOS	0,00	107.976.232,77C	0,00	0,00
3.4.4.4.0.42.00	AUXÍLIOS	0,00	107.976.232,77C	0,00	0,00
3.4.4.4.0.42.13	MUNICÍPIOS DO ESTADO DO ESPÍRITO SANTO	0,00	77.421.189,27C	0,00	0,00
3.4.4.4.0.42.98	RESTOS A PAGAR	0,00	30.555.043,50C	0,00	0,00
3.4.4.5.0.00.00	TRANSFERÊNCIAS A INSTITUIÇÕES PRIVADAS SEM FINS LUCRATIVOS	0,00	31.120.468,74C	0,00	0,00
3.4.4.5.0.42.00	AUXÍLIOS	0,00	30.589.218,72C	0,00	0,00
3.4.4.5.0.42.01	AUXÍLIOS	0,00	29.034.593,63C	0,00	0,00
3.4.4.5.0.42.98	RESTOS A PAGAR	0,00	1.554.625,09C	0,00	0,00

GOVERNO DO ESTADO DO ESPÍRITO SANTO
 TÍTULO: BALANCETE GERAL DO ESTADO
 TIPO ADM.: GOVERNO DO ESTADO DO ESPÍRITO SANTO

aes173x1

EXERCÍCIO: 2008
 23/04/2009

MÊS 14
 FOLHA: 39

CONTA	TÍTULO	SALDO ANTERIOR	MOVIMENTO DO EXERCÍCIO		SALDO ATUAL
			NO MÊS	ATÉ O MÊS	
3.4.4.5.0.52.00	EQUIPAMENTOS E MATERIAIS PERMANENTES	0,00	531.250,02C	0,00	0,00
3.4.4.5.0.52.05	DESPESAS COM OSCIP - TERMO DE PARCERIA	0,00	500.000,00C	0,00	0,00
3.4.4.5.0.52.98	RESTOS A PAGAR	0,00	31.250,02C	0,00	0,00
3.4.4.9.0.00.00	APLICAÇÕES DIRETAS	0,00	772.241.467,93C	0,00	0,00
3.4.4.9.0.20.00	AUXÍLIO FINANCEIRO A PESQUISADORES	0,00	1.573.963,00C	0,00	0,00
3.4.4.9.0.20.01	AUXÍLIO/BOLSA A PESQUISADORES	0,00	1.528.313,00C	0,00	0,00
3.4.4.9.0.20.98	RESTOS A PAGAR	0,00	45.650,00C	0,00	0,00
3.4.4.9.0.51.00	OBRAS E INSTALAÇÕES	0,00	489.080.342,46C	0,00	0,00
3.4.4.9.0.51.01	ESTUDOS E PROJETOS	0,00	1.918.270,91C	0,00	0,00
3.4.4.9.0.51.02	EDIFICAÇÕES	0,00	35.035.602,21C	0,00	0,00
3.4.4.9.0.51.03	OBRAS E URBANIZAÇÃO	0,00	482.046,09C	0,00	0,00
3.4.4.9.0.51.05	EQUIPAMENTOS PARA OBRAS	0,00	260.909,00C	0,00	0,00
3.4.4.9.0.51.06	OBRAS DE BENFEITORIA OU MELHORIA	0,00	49.462.666,48C	0,00	0,00
3.4.4.9.0.51.07	OBRAS NÃO IMOBILIZÁVEIS	0,00	236.045.108,16C	0,00	0,00
3.4.4.9.0.51.08	OBRAS HABITACIONAIS	0,00	49.086,57C	0,00	0,00
3.4.4.9.0.51.81	OUTROS PODERES NÃO INTEGRADOS AO SIAFEM	0,00	7.004.034,91C	0,00	0,00
3.4.4.9.0.51.91	OBRAS EM ANDAMENTO	0,00	4.707.398,36C	0,00	0,00
3.4.4.9.0.51.92	INSTALAÇÕES	0,00	252.287,37C	0,00	0,00
3.4.4.9.0.51.93	BENFEITORIAS EM PROPRIEDADES DE TERCEIROS	0,00	6.845,11C	0,00	0,00
3.4.4.9.0.51.97	MULTAS, JUROS E CORREÇÃO MONETÁRIA	0,00	1.845,35C	0,00	0,00
3.4.4.9.0.51.98	RESTOS A PAGAR	0,00	153.854.241,94C	0,00	0,00
3.4.4.9.0.52.00	EQUIPAMENTOS E MATERIAL PERMANENTE	0,00	102.300.983,83C	0,00	0,00
3.4.4.9.0.52.02	AERONAVES	0,00	719.595,06C	0,00	0,00
3.4.4.9.0.52.04	APARELHOS DE MEDIÇÃO E ORIENTAÇÃO	0,00	363.270,98C	0,00	0,00
3.4.4.9.0.52.06	APARELHOS E EQUIPAMENTOS DE COMUNICAÇÃO	0,00	709.502,55C	0,00	0,00
3.4.4.9.0.52.08	APAR., EQUIP E UTENS. MÉD., ODONT., LAB. E HOSPITALARES	0,00	2.320.151,94C	0,00	0,00
3.4.4.9.0.52.10	APARELHOS E EQUIPAMENTOS PARA ESPORTES E DIVERSOS	0,00	57.749,30C	0,00	0,00
3.4.4.9.0.52.12	APARELHOS E UTENSÍLIOS DOMÉSTICOS	0,00	2.017.854,40C	0,00	0,00
3.4.4.9.0.52.14	ARMAMENTOS	0,00	614.710,00C	0,00	0,00
3.4.4.9.0.52.18	COLEÇÕES E MATERIAIS BIBLIOGRÁFICOS	0,00	386.121,72C	0,00	0,00
3.4.4.9.0.52.19	DISCOTECAS E FILMOTECAS	0,00	122,00C	0,00	0,00
3.4.4.9.0.52.20	EMBARCAÇÕES	0,00	105.840,00C	0,00	0,00
3.4.4.9.0.52.22	EQUIPAMENTOS DE MANOBRA E PATRULHAMENTO	0,00	158.490,00C	0,00	0,00
3.4.4.9.0.52.24	EQUIPAMENTOS DE PROTEÇÃO, SEGURANÇA E SOCORRO	0,00	1.298.442,73C	0,00	0,00
3.4.4.9.0.52.26	INSTRUMENTOS MUSICAIS E ARTÍSTICOS	0,00	216.623,21C	0,00	0,00
3.4.4.9.0.52.28	MÁQUINAS E EQUIPAMENTOS DE NATUREZA INDUSTRIAL	0,00	925.438,67C	0,00	0,00
3.4.4.9.0.52.30	MÁQUINAS E EQUIPAMENTOS ENERGÉTICOS	0,00	502.188,09C	0,00	0,00
3.4.4.9.0.52.32	MÁQUINAS E EQUIPAMENTOS GRÁFICOS	0,00	240.094,21C	0,00	0,00
3.4.4.9.0.52.33	EQUIPAMENTOS PARA ÁUDIO, VÍDEO E FOTO	0,00	734.405,26C	0,00	0,00
3.4.4.9.0.52.34	MÁQUINAS, UTENSÍLIOS E EQUIPAMENTOS DIVERSOS	0,00	1.294.701,15C	0,00	0,00
3.4.4.9.0.52.35	EQUIPAMENTOS DE PROCESSAMENTO DE DADOS	0,00	17.459.894,40C	0,00	0,00
3.4.4.9.0.52.36	MÁQUINAS, INSTALAÇÕES E UTENSÍLIOS DE ESCRITÓRIO	0,00	121.258,66C	0,00	0,00
3.4.4.9.0.52.38	MÁQUINAS, FERRAMENTAS E UTENSÍLIOS DE OFICINA	0,00	16.917,00C	0,00	0,00
3.4.4.9.0.52.39	EQUIPAMENTOS E UTENSÍLIOS HIDRÁULICOS E ELÉTRICOS	0,00	2.147.056,70C	0,00	0,00
3.4.4.9.0.52.40	MÁQUINAS E EQUIPAMENTOS AGRÍCOLAS E RODOVIÁRIOS	0,00	3.583.146,98C	0,00	0,00
3.4.4.9.0.52.42	MOBILIÁRIO EM GERAL	0,00	11.522.942,58C	0,00	0,00

CONTA	TÍTULO	SALDO ANTERIOR	MOVIMENTO DO EXERCÍCIO		SALDO ATUAL
			NO MÊS	ATÉ O MÊS	
3.4.4.9.0.52.44	OBRS DE ARTE E PEÇAS PARA EXPOSIÇÃO	0,00	21.552,00C	0,00	0,00
3.4.4.9.0.52.46	SEMOVENTES E EQUIPAMENTOS DE MONTARIA	0,00	1.300,00C	0,00	0,00
3.4.4.9.0.52.48	VEÍCULOS DIVERSOS	0,00	887.602,65C	0,00	0,00
3.4.4.9.0.52.51	PEÇAS NÃO INCORPORÁVEIS A IMÓVEIS	0,00	282.948,57C	0,00	0,00
3.4.4.9.0.52.52	VEÍCULOS DE TRAÇÃO MECÂNICA	0,00	15.819.926,08C	0,00	0,00
3.4.4.9.0.52.57	ACESSÓRIOS PARA VEÍCULOS	0,00	92.886,30C	0,00	0,00
3.4.4.9.0.52.81	OUTROS PODERES NÃO INTEGRADOS AO SIAFEM	0,00	2.022.075,45C	0,00	0,00
3.4.4.9.0.52.87	MATERIAL DE CONSUMO DE USO DURADOURO	0,00	628.472,05C	0,00	0,00
3.4.4.9.0.52.98	RESTOS A PAGAR	0,00	35.027.703,14C	0,00	0,00
3.4.4.9.0.61.00	AQUISIÇÃO DE IMÓVEIS	0,00	19.123.364,48C	0,00	0,00
3.4.4.9.0.61.03	TERRENOS	0,00	5.486.295,66C	0,00	0,00
3.4.4.9.0.61.06	SALAS E ESCRITÓRIOS	0,00	5.279.000,00C	0,00	0,00
3.4.4.9.0.61.09	NÃO IMOBILIZÁVEIS	0,00	3.489.529,30C	0,00	0,00
3.4.4.9.0.61.98	RESTOS A PAGAR	0,00	4.868.539,52C	0,00	0,00
3.4.4.9.0.65.00	CONSTITUIÇÃO OU AUMENTO DE CAPITAL DE EMPRESAS	0,00	123.401.387,40C	0,00	0,00
3.4.4.9.0.65.01	CONSTITUIÇÃO OU AUMENTO DE CAPITAL DE EMPRESA	0,00	101.093.359,91C	0,00	0,00
3.4.4.9.0.65.02	AUMENTO CAPITAL EMPRESA - CETURB/OBRAS TRANSCOL	0,00	17.392.166,14C	0,00	0,00
3.4.4.9.0.65.98	RESTOS A PAGAR	0,00	4.915.861,35C	0,00	0,00
3.4.4.9.0.92.00	DESPESAS DE EXERCÍCIOS ANTERIORES	0,00	9.475.358,49C	0,00	0,00
3.4.4.9.0.92.01	OBRS E INSTALAÇÕES	0,00	8.289.029,79C	0,00	0,00
3.4.4.9.0.92.02	EQUIPAMENTOS E MATERIAL PERMANENTE	0,00	678.236,75C	0,00	0,00
3.4.4.9.0.92.04	OBRS NÃO IMOBILIZÁVEIS	0,00	379.429,50C	0,00	0,00
3.4.4.9.0.92.35	SERVIÇOS DE CONSULTORIA	0,00	77.485,92C	0,00	0,00
3.4.4.9.0.92.81	OUTROS PODERES NÃO INTEGRADOS AO SIAFEM	0,00	51.176,53C	0,00	0,00
3.4.4.9.0.93.00	INDENIZAÇÕES E RESTITUIÇÕES	0,00	27.286.068,27C	0,00	0,00
3.4.4.9.0.93.01	INDENIZAÇÕES	0,00	15.142.179,32C	0,00	0,00
3.4.4.9.0.93.02	RESTITUIÇÕES	0,00	12.107.849,32C	0,00	0,00
3.4.4.9.0.93.98	RESTOS A PAGAR	0,00	36.039,63C	0,00	0,00
3.4.5.0.0.00.00	INVERSÕES FINANCEIRAS	0,00	1.419.597.675,88C	0,00	0,00
3.4.5.9.0.00.00	APLICAÇÕES DIRETAS	0,00	1.419.597.675,88C	0,00	0,00
3.4.5.9.0.61.00	AQUISIÇÃO DE IMÓVEIS	0,00	487.500,00C	0,00	0,00
3.4.5.9.0.61.98	RESTOS A PAGAR	0,00	487.500,00C	0,00	0,00
3.4.5.9.0.66.00	CONCESSÃO DE EMPRÉSTIMOS E FINANCIAMENTOS	0,00	1.419.110.175,88C	0,00	0,00
3.4.5.9.0.66.02	FINANCIAMENTOS CONCEDIDOS	0,00	510.000,00C	0,00	0,00
3.4.5.9.0.66.80	FUNDAP	0,00	1.418.600.175,88C	0,00	0,00
3.4.6.0.0.00.00	AMORTIZAÇÃO DA DÍVIDA	0,00	222.473.267,58C	0,00	0,00
3.4.6.9.0.00.00	APLICAÇÃO DIRETA	0,00	222.473.267,58C	0,00	0,00
3.4.6.9.0.71.00	PRINCIPAL DA DÍVIDA CONTRATUAL RESGATADO	0,00	222.473.267,58C	0,00	0,00
3.4.6.9.0.71.01	CAIXA ECONÔMICA FEDERAL	0,00	6.790.189,53C	0,00	0,00
3.4.6.9.0.71.02	BNDES	0,00	25.401.385,05C	0,00	0,00
3.4.6.9.0.71.05	UNIÃO	0,00	102.618.501,70C	0,00	0,00
3.4.6.9.0.71.11	BIRD/PRODESPOL	0,00	24.159.279,24C	0,00	0,00
3.4.6.9.0.71.12	BID/PROGRAMA RODOVIÁRIO	0,00	8.050.808,80C	0,00	0,00
3.4.6.9.0.71.13	KFW	0,00	1.475.479,99C	0,00	0,00
3.4.6.9.0.71.15	INSS DESCONTADO FPE	0,00	53.977.623,27C	0,00	0,00
4.0.0.0.0.00.00	RECEITA	0,00	11.067.450.646,81D	0,00	0,00

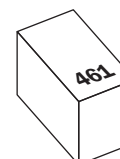
GOVERNO DO ESTADO DO ESPÍRITO SANTO
TÍTULO: BALANCETE GERAL DO ESTADO
TIPO ADM.: GOVERNO DO ESTADO DO ESPÍRITO SANTO

aes173x1

EXERCÍCIO: 2008
23/04/2009

MÊS 14
FOLHA: 41

CONTA	TÍTULO	SALDO ANTERIOR	MOVIMENTO DO EXERCÍCIO		SALDO ATUAL
			NO MÊS	ATÉ O MÊS	
4.1.0.0.0.00.00	RECEITAS CORRENTES	0,00	10.785.404.825,23D	0,00	0,00
4.1.1.0.0.00.00	RECEITA TRIBUTÁRIA	0,00	7.728.768.865,91D	0,00	0,00
4.1.1.1.0.00.00	IMPOSTOS	0,00	7.455.228.722,72D	0,00	0,00
4.1.1.1.2.00.00	IMPOSTO SOBRE PATRIMÔNIO E RENDA	0,00	539.023.591,15D	0,00	0,00
4.1.1.1.2.04.00	IMPOSTO SOBRE REND. PROVENTO DE QUALQUER NATUREZA	0,00	274.388.600,48D	0,00	0,00
4.1.1.1.2.04.10	IRRF PESSOAS FÍSICAS	0,00	285,18D	0,00	0,00
4.1.1.1.2.04.31	IRRF SOBRE RENDIMENTO DO TRABALHO	0,00	266.044.406,95D	0,00	0,00
4.1.1.1.2.04.34	IRRF SOBRE OUTROS RENDIMENTOS	0,00	8.343.908,35D	0,00	0,00
4.1.1.1.2.05.00	IMPOSTO SOBRE PROPRIEDADE DE VEÍCULOS AUTOMOTORES	0,00	248.185.948,16D	0,00	0,00
4.1.1.1.2.05.01	IPVA	0,00	248.185.948,16D	0,00	0,00
4.1.1.1.2.07.00	IMPOSTO S/ TRANSMISSÃO CAUSA MORTIS E DOAÇÃO DE BENS/DIREITOS	0,00	16.449.042,51D	0,00	0,00
4.1.1.1.2.07.01	ITCD	0,00	16.449.042,51D	0,00	0,00
4.1.1.1.3.00.00	IMPOSTO SOBRE PRODUÇÃO E CIRCULAÇÃO	0,00	6.916.205.131,57D	0,00	0,00
4.1.1.1.3.02.00	IMPOSTO SOBRE CIRCULAÇÃO DE MERCADORIAS E SERVIÇOS - ICMS	0,00	6.916.205.131,57D	0,00	0,00
4.1.1.1.3.02.01	ICMS - COMÉRCIO	0,00	899.858.956,55D	0,00	0,00
4.1.1.1.3.02.02	ICMS - INDÚSTRIA	0,00	1.052.172.686,40D	0,00	0,00
4.1.1.1.3.02.03	ICMS - SERVIÇOS DE ENERGIA ELÉTRICA	0,00	516.725.471,92D	0,00	0,00
4.1.1.1.3.02.04	ICMS - SERVIÇOS DE COMUNICAÇÃO	0,00	439.000.096,07D	0,00	0,00
4.1.1.1.3.02.05	ICMS - SERVIÇOS DE TRANSPORTES EMPRESAS DO ESPÍRITO SANTO	0,00	117.879.340,44D	0,00	0,00
4.1.1.1.3.02.06	ICMS - SERVIÇOS DE TRANSPORTES EMPRESAS DE OUTROS ESTADOS	0,00	7.781.680,82D	0,00	0,00
4.1.1.1.3.02.07	ICMS - SERVIÇOS DE TRANSPORTE - AUTÔNOMOS	0,00	9.519.640,72D	0,00	0,00
4.1.1.1.3.02.08	ICMS - DIFERENCIAL DE ALÍQUOTA DO COMÉRCIO	0,00	27.311.590,91D	0,00	0,00
4.1.1.1.3.02.09	ICMS - DIFERENCIAL DE ALÍQUOTA DA INDÚSTRIA	0,00	134.568.505,96D	0,00	0,00
4.1.1.1.3.02.10	ICMS - DIFERENCIAL DE ALÍQUOTA DE SERV. ENERGIA ELÉTRICA	0,00	12.935.564,93D	0,00	0,00
4.1.1.1.3.02.11	ICMS - DIFER. ALÍQUOTA SERVIÇOS DE COMUNICAÇÃO	0,00	36.869.827,29D	0,00	0,00
4.1.1.1.3.02.12	ICMS - DIFER. ALÍQUOTA SERVIÇOS DE TRANSPORTES	0,00	12.391.095,02D	0,00	0,00
4.1.1.1.3.02.13	ICMS - ESTIMATIVA MICROEMPRESA ESTADUAL	0,00	425.091,32D	0,00	0,00
4.1.1.1.3.02.15	ICMS - IMPORTAÇÃO	0,00	2.207.722.670,74D	0,00	0,00
4.1.1.1.3.02.16	ICMS - INCENTIVOS FISCAIS	0,00	830,06D	0,00	0,00
4.1.1.1.3.02.17	ICMS - SUBSTITUIÇÃO TRIBUTÁRIA OUTROS ESTADOS	0,00	632.579.450,84D	0,00	0,00
4.1.1.1.3.02.18	ICMS - SUBSTITUIÇÃO TRIBUTÁRIA DENTRO DO ESTADO	0,00	333.874.259,39D	0,00	0,00
4.1.1.1.3.02.19	ICMS - SUBSTITUIÇÃO TRIBUTÁRIA FRONTEIRA	0,00	27.351.630,81D	0,00	0,00
4.1.1.1.3.02.20	ICMS - CAFÉ - OPERAÇÃO INTERNA	0,00	363.934,75D	0,00	0,00
4.1.1.1.3.02.21	ICMS - CAFÉ - OPERAÇÕES INTERESTADUAIS	0,00	113.330.248,65D	0,00	0,00
4.1.1.1.3.02.22	ICMS - CAFÉ EXPORTAÇÃO	0,00	13.300,78D	0,00	0,00
4.1.1.1.3.02.23	ICMS - BOVINOS OPERAÇÕES INTERNAS	0,00	1.620,54D	0,00	0,00
4.1.1.1.3.02.24	ICMS - BOVINOS OPERAÇÕES INTERESTADUAIS	0,00	555.543,04D	0,00	0,00
4.1.1.1.3.02.25	ICMS - DEMAIS PRODUTOS	0,00	8.695.615,98D	0,00	0,00
4.1.1.1.3.02.26	ICMS - AUTO DE INFRAÇÃO	0,00	21.386.567,98D	0,00	0,00
4.1.1.1.3.02.27	ICMS - DENÚNCIAS ESPONTÂNEAS	0,00	17.421.220,62D	0,00	0,00
4.1.1.1.3.02.28	ICMS - NOTIFICAÇÃO DE DÉBITO	0,00	24.135.199,11D	0,00	0,00
4.1.1.1.3.02.30	ICMS - CONTRIBUINTE CADASTRO ESPECIAL	0,00	206.386,18D	0,00	0,00
4.1.1.1.3.02.32	ICMS - ESTIMATIVA/INDÚSTRIA	0,00	1.056.940,35D	0,00	0,00
4.1.1.1.3.02.33	ICMS - SUBSTITUIÇÃO TRIBUTÁRIA AUTOPEÇAS	0,00	35.588,96D	0,00	0,00
4.1.1.1.3.02.34	FUNDO ESTADUAL DE COMBATE À POBREZA E DESIGUALDADES SOCIAIS	0,00	17.377.779,56D	0,00	0,00
4.1.1.1.3.02.35	ICMS - DIFERENCIAL DE ALÍQUOTA DE PRODUTOR RURAL	0,00	4.433,60D	0,00	0,00



CONTA	TÍTULO	SALDO ANTERIOR	MOVIMENTO DO EXERCÍCIO		SALDO ATUAL
			NO MÊS	ATÉ O MÊS	
4.1.1.1.3.02.36	ICMS - SIMPLES NACIONAL	0,00	136.746.750,29D	0,00	0,00
4.1.1.1.3.02.37	ICMS - COMÉRCIO EXTERIOR	0,00	105.905.610,99D	0,00	0,00
4.1.1.2.0.00.00	TAXAS	0,00	273.540.143,19D	0,00	0,00
4.1.1.2.1.00.00	TAXAS PELO EXERCÍCIO DO PODER DE POLÍCIA	0,00	9.796.104,82D	0,00	0,00
4.1.1.2.1.37.00	TAXA DE REGULAÇÃO DE SERVIÇOS DE GÁS CANALIZADO	0,00	1.564.650,15D	0,00	0,00
4.1.1.2.1.41.00	TAXA DE CONCURSO PÚBLICO DO PODER EXECUTIVO	0,00	27.150,50D	0,00	0,00
4.1.1.2.1.99.00	OUTRAS TAXAS DE EXERCÍCIO DO PODER DE POLÍCIA	0,00	8.204.304,17D	0,00	0,00
4.1.1.2.1.99.03	TAXA P/ EXERCÍCIO DO PODER DE POLÍCIA - CORPO DE BOMBEIROS	0,00	4.723.592,31D	0,00	0,00
4.1.1.2.1.99.04	TAXA PELO EXERCÍCIO DO PODER DE POLÍCIA MILITAR	0,00	530.161,44D	0,00	0,00
4.1.1.2.1.99.05	TAXA PELO EXERCÍCIO DO PODER DE POLÍCIA CIVIL	0,00	2.950.550,42D	0,00	0,00
4.1.1.2.2.00.00	TAXA PELA PRESTAÇÃO DE SERVIÇOS	0,00	263.744.038,37D	0,00	0,00
4.1.1.2.2.02.00	EMOLUMENTOS E CUSTAS JUDICIAIS EXTRAJUDICIAIS	0,00	12.287.923,50D	0,00	0,00
4.1.1.2.2.08.00	EMOLUMENTOS E CUSTAS JUDICIAIS	0,00	19.608.685,56D	0,00	0,00
4.1.1.2.2.12.00	EMOLUMENTOS E CUSTAS PROCESSUAIS ADMINISTRATIVAS	0,00	740,45D	0,00	0,00
4.1.1.2.2.23.00	TAXA DE ASSISTÊNCIA TÉCNICA	0,00	447.313,24D	0,00	0,00
4.1.1.2.2.99.00	OUTRAS TAXAS SOBRE PRESTAÇÃO DE SERVIÇOS	0,00	231.399.375,62D	0,00	0,00
4.1.1.2.2.99.02	TAXA S/PREST. DE SERVIÇO DE TRÂNSITO - DETRAN	0,00	160.496.462,54D	0,00	0,00
4.1.1.2.2.99.06	TAXA APLICADA PELA VIGILÂNCIA SANITÁRIA	0,00	955.055,51D	0,00	0,00
4.1.1.2.2.99.07	TAXA FLORESTAL	0,00	2.566.278,33D	0,00	0,00
4.1.1.2.2.99.08	TAXA DE REPOSIÇÃO FLORESTAL	0,00	6.722,34D	0,00	0,00
4.1.1.2.2.99.10	TAXA DE GERENCIAMENTO DE CONTRATOS ADMINISTRATIVOS TAC	0,00	41.839,85D	0,00	0,00
4.1.1.2.2.99.11	TAXA DE CONTROLE E ERRADICAÇÃO DE ZOONOSES	0,00	138,60D	0,00	0,00
4.1.1.2.2.99.12	TAXA DE PROCESSAMENTO DE LICENÇAS AMBIENTAIS	0,00	2.365.928,74D	0,00	0,00
4.1.1.2.2.99.15	TAXA COM EMISSÃO DO C.R.V. OU C.R.L.V. - DETRAN	0,00	44.633.388,43D	0,00	0,00
4.1.1.2.2.99.17	TAXA COM POSTAGEM DE DOCUMENTOS - DETRAN	0,00	5.970.471,33D	0,00	0,00
4.1.1.2.2.99.18	TAXA DE EXPEDIENTE E SERVIÇOS DIVERSOS	0,00	3.787.974,07D	0,00	0,00
4.1.1.2.2.99.20	TAXA DE AGROTÓXICO	0,00	500.798,11D	0,00	0,00
4.1.1.2.2.99.21	TAXA DE VEGETAL	0,00	253.006,74D	0,00	0,00
4.1.1.2.2.99.23	TAXA DE SERVIÇO DE REBOCAMENTO DE VEÍCULO - DETRAN	0,00	1.194.808,78D	0,00	0,00
4.1.1.2.2.99.24	TAXA DE SERVIÇO DE ACRÉSCIMO POR KM RODADO - DETRAN	0,00	1.030.788,27D	0,00	0,00
4.1.1.2.2.99.25	TAXA DE SERVIÇO ESTADIA DE VEÍCULO (DIA/FRAÇÃO) - DETRAN	0,00	2.504.432,29D	0,00	0,00
4.1.1.2.2.99.26	TAXA DE UTILIZAÇÃO DE ÁREA	0,00	3.201.822,05D	0,00	0,00
4.1.1.2.2.99.27	ARRECADADAÇÃO DE PORTARIA	0,00	1.642.157,84D	0,00	0,00
4.1.1.2.2.99.28	AUTÔNOMO - PNP	0,00	247.138,70D	0,00	0,00
4.1.1.2.2.99.29	TAXA DE UTILIZAÇÃO DE EQUIPAMENTOS E MATERIAIS	0,00	63,10D	0,00	0,00
4.1.1.2.2.99.99	OUTRAS TAXAS	0,00	100,00D	0,00	0,00
4.1.2.0.0.00.00	RECEITA DE CONTRIBUIÇÕES	0,00	175.279.302,01D	0,00	0,00
4.1.2.1.0.00.00	CONTRIBUIÇÕES SOCIAIS	0,00	170.478.185,00D	0,00	0,00
4.1.2.1.0.29.00	CONTRIBUIÇÃO PREVIDENCIÁRIA REGIME PRÓPRIO	0,00	170.202.115,72D	0,00	0,00
4.1.2.1.0.29.07	CONTRIBUIÇÃO DE SERVIDOR ATIVO CIVIL	0,00	113.047.579,24D	0,00	0,00
4.1.2.1.0.29.08	CONTRIBUIÇÃO DE SERVIDOR ATIVO MILITAR	0,00	23.165.937,48D	0,00	0,00
4.1.2.1.0.29.09	CONTRIBUIÇÃO DE SERVIDOR INATIVO CIVIL	0,00	18.199.788,70D	0,00	0,00
4.1.2.1.0.29.10	CONTRIBUIÇÃO DE SERVIDOR INATIVO MILITAR	0,00	5.362.264,89D	0,00	0,00
4.1.2.1.0.29.11	CONTRIBUIÇÃO DE SERVIDOR PENSION.CIVIL	0,00	9.168.058,60D	0,00	0,00
4.1.2.1.0.29.12	CONTRIBUIÇÃO DE SERVIDOR PENS. MILITAR	0,00	1.258.486,81D	0,00	0,00
4.1.2.1.0.49.00	CONTRIBUIÇÃO P/ ASSIST. MÉD. SERV. VINC. REG. PREVIDÊNCIA	0,00	124.097,17D	0,00	0,00

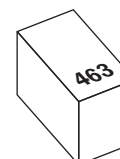
GOVERNO DO ESTADO DO ESPÍRITO SANTO
TÍTULO: BALANCETE GERAL DO ESTADO
TIPO ADM.: GOVERNO DO ESTADO DO ESPÍRITO SANTO

aes173x1

EXERCÍCIO: 2008
23/04/2009

MÊS 14
FOLHA: 43

CONTA	TÍTULO	SALDO ANTERIOR	MOVIMENTO DO EXERCÍCIO		SALDO ATUAL
			NO MÊS	ATÉ O MÊS	
4.1.2.1.0.49.01	CONTRIBUIÇÃO DE 1% DO EMPREGADOR P/ FUNDASPES	0,00	124.097,17D	0,00	0,00
4.1.2.1.0.99.00	OUTRAS CONTRIBUIÇÕES SOCIAIS	0,00	151.972,11D	0,00	0,00
4.1.2.1.0.99.99	OUTRAS CONTRIBUIÇÕES SOCIAIS	0,00	151.972,11D	0,00	0,00
4.1.2.2.0.00.00	CONTRIBUIÇÕES ECONÔMICAS	0,00	4.801.117,01D	0,00	0,00
4.1.2.2.0.22.00	COMPENSAÇÕES FINANCEIRAS	0,00	4.801.072,57D	0,00	0,00
4.1.2.2.0.22.03	REPASSE DO INSS P/ O IPAJM	0,00	4.801.072,57D	0,00	0,00
4.1.2.2.0.99.00	OUTRAS CONTRIBUIÇÕES ECONÔMICAS	0,00	44,44D	0,00	0,00
4.1.2.2.0.99.99	OUTRAS CONTRIBUIÇÕES ECONÔMICAS	0,00	44,44D	0,00	0,00
4.1.3.0.0.00.00	RECEITA PATRIMONIAL	0,00	323.703.020,15D	0,00	0,00
4.1.3.1.0.00.00	RECEITAS IMOBILIÁRIAS	0,00	327.813,50D	0,00	0,00
4.1.3.1.1.00.00	ALUGUÉIS	0,00	214.587,31D	0,00	0,00
4.1.3.1.1.01.00	ALUGUÉIS	0,00	214.587,31D	0,00	0,00
4.1.3.1.2.00.00	ARRENDAMENTOS	0,00	101.126,19D	0,00	0,00
4.1.3.1.2.01.00	ARRENDAMENTOS	0,00	101.126,19D	0,00	0,00
4.1.3.1.4.00.00	LAUDÉMIOS	0,00	12.100,00D	0,00	0,00
4.1.3.1.4.01.00	LAUDÉMIOS	0,00	12.100,00D	0,00	0,00
4.1.3.2.0.00.00	RECEITA DE VALORES MOBILIÁRIOS	0,00	323.235.744,65D	0,00	0,00
4.1.3.2.2.00.00	DIVIDENDOS	0,00	37.802.451,88D	0,00	0,00
4.1.3.2.2.01.00	DIVIDENDOS - BANESTES	0,00	37.714.596,42D	0,00	0,00
4.1.3.2.2.03.00	DIVIDENDOS - ADMINISTRAÇÃO INDIRETA	0,00	4.273,02D	0,00	0,00
4.1.3.2.2.99.00	OUTROS DIVIDENDOS	0,00	83.582,44D	0,00	0,00
4.1.3.2.4.00.00	FUNDOS DE INVESTIMENTO	0,00	3.753,07D	0,00	0,00
4.1.3.2.4.03.00	FUNDOS DE AÇÕES	0,00	3.753,07D	0,00	0,00
4.1.3.2.5.00.00	REMUNERAÇÃO DE DEPÓSITOS BANCÁRIOS	0,00	285.429.539,70D	0,00	0,00
4.1.3.2.5.01.00	REMUNERAÇÃO DE DEPÓSITOS DE RECURSOS VINCULADOS	0,00	36.008.288,02D	0,00	0,00
4.1.3.2.5.01.01	REMUN. DEP. BANC. RECUR. VINCULADOS ROYALTIES	0,00	50.717,66D	0,00	0,00
4.1.3.2.5.01.02	REMUNERAÇÃO DE DEPÓSITOS DE RECURSOS VINCULADOS FUNDEB	0,00	3.884.114,49D	0,00	0,00
4.1.3.2.5.01.03	REMUNERAÇÃO DE DEPÓSITOS DE RECURSOS VINCULADOS FUNDO SAÚDE	0,00	1.696.039,93D	0,00	0,00
4.1.3.2.5.01.05	REMUNERAÇÃO DE DEPÓSITOS DE RECURSOS VINCULADOS MDE	0,00	3.733.919,30D	0,00	0,00
4.1.3.2.5.01.09	REMUNERAÇÃO DE DEPÓSITOS DE RECURSOS VINCULADOS CIDE	0,00	1.190.154,26D	0,00	0,00
4.1.3.2.5.01.10	REC. REM. DEP. BANCÁRIO RECURSOS VINCULADOS - CONVÊNIO	0,00	4.256.736,99D	0,00	0,00
4.1.3.2.5.01.11	REC. REM. DEP. BANCÁRIO REC. VINCULADOS - BANCO DO BRASIL	0,00	5.329.516,45D	0,00	0,00
4.1.3.2.5.01.12	REC. REM. DEP. BANCÁRIO RECURSOS VINCULADOS - FRD	0,00	239.872,55D	0,00	0,00
4.1.3.2.5.01.13	REC. REM. DEP. BANCÁRIO RECURSOS VINCULADOS - CEF	0,00	1.402.716,67D	0,00	0,00
4.1.3.2.5.01.99	REC. REM. OUTROS DEPÓSITOS BANCÁRIOS RECURSOS VINCULADOS	0,00	14.224.499,72D	0,00	0,00
4.1.3.2.5.02.00	REMUNERAÇÃO DE DEPÓSITOS DE RECURSOS NÃO VINCULADOS	0,00	249.421.251,68D	0,00	0,00
4.1.3.2.5.02.01	REMUNERAÇÃO DE DEPÓSITOS DE POUPANÇA	0,00	32,49D	0,00	0,00
4.1.3.2.5.02.03	APLICAÇÕES FINANCEIRAS - CONTA ÚNICA TESOURO	0,00	125.379.031,72D	0,00	0,00
4.1.3.2.5.02.04	RECEITA DE REMUNERAÇÃO COM APLICAÇÃO FINANCEIRA - FUNDO	0,00	28.669.521,01D	0,00	0,00
4.1.3.2.5.02.99	REC. REMUN. OUTROS DEP. BANC. RECUR. NÃO VINCULADOS	0,00	95.372.666,46D	0,00	0,00
4.1.3.3.0.00.00	RECEITAS DE CONCESSÕES E PERMISSÕES	0,00	139.462,00D	0,00	0,00
4.1.3.3.3.00.00	RECEITA DE DIREITOS DE USO DE BEM PÚBLICO	0,00	139.462,00D	0,00	0,00
4.1.3.3.3.01.00	RECEITA DE CONCESSÃO DE DIREITO DE USO DE ÁREA PÚBLICA	0,00	139.462,00D	0,00	0,00
4.1.4.0.0.00.00	RECEITA AGROPECUÁRIA	0,00	327.965,37D	0,00	0,00
4.1.4.1.0.00.00	RECEITA DE PRODUÇÃO VEGETAL	0,00	79.271,25D	0,00	0,00
4.1.4.1.0.01.00	RECEITA DA PRODUÇÃO VEGETAL	0,00	79.271,25D	0,00	0,00



CONTA	TÍTULO	SALDO ANTERIOR	MOVIMENTO DO EXERCÍCIO		SALDO ATUAL
			NO MÊS	ATÉ O MÊS	
4.1.4.9.0.00.00	OUTRAS RECEITAS AGROPECUÁRIAS	0,00	248.694,12D	0,00	0,00
4.1.4.9.0.99.00	OUTRAS RECEITAS AGROPECUÁRIAS	0,00	248.694,12D	0,00	0,00
4.1.4.9.0.99.99	OUTRAS RECEITAS AGROPECUÁRIAS	0,00	248.694,12D	0,00	0,00
4.1.5.0.0.00.00	RECEITA INDUSTRIAL	0,00	14.691.819,46D	0,00	0,00
4.1.5.2.0.00.00	RECEITA - INDÚSTRIA DE TRANSFORMAÇÃO	0,00	14.691.819,46D	0,00	0,00
4.1.5.2.0.29.00	RECEITA DA INDÚSTRIA EDITORIAL E GRÁFICA	0,00	14.691.819,46D	0,00	0,00
4.1.5.2.0.29.01	RECEITAS DE PUBLICAÇÕES	0,00	13.451.291,98D	0,00	0,00
4.1.5.2.0.29.02	RECEITA DE ASSINATURAS	0,00	693.734,71D	0,00	0,00
4.1.5.2.0.29.03	RECEITA DE SERVIÇOS GRÁFICOS	0,00	514.528,07D	0,00	0,00
4.1.5.2.0.29.04	VENDAS AVULSAS DE JORNAIS	0,00	32.264,70D	0,00	0,00
4.1.6.0.0.00.00	RECEITA DE SERVIÇOS	0,00	372.418.375,46D	0,00	0,00
4.1.6.0.0.01.00	SERVIÇOS COMERCIAIS	0,00	3.229.562,32D	0,00	0,00
4.1.6.0.0.01.0	SERVIÇOS DE COML. LIVRO PERIÓD. MAT. ESCOLAR PÚBLICO	0,00	151.273,90D	0,00	0,00
4.1.6.0.0.01.06	SERVIÇOS COML. DE PROD. DADOS E MAT. DE INFORMÁTICA	0,00	3.078.288,42D	0,00	0,00
4.1.6.0.0.02.00	SERVIÇOS FINANCEIROS	0,00	14.522,34D	0,00	0,00
4.1.6.0.0.02.99	OUTROS SERVIÇOS FINANCEIROS	0,00	14.522,34D	0,00	0,00
4.1.6.0.0.04.00	SERVIÇOS DE COMUNICAÇÃO	0,00	739.096,91D	0,00	0,00
4.1.6.0.0.04.01	SERVIÇOS DE COMUNICAÇÃO	0,00	739.096,91D	0,00	0,00
4.1.6.0.0.05.00	SERVIÇOS DE SAÚDE	0,00	349.417.236,11D	0,00	0,00
4.1.6.0.0.05.01	SERVIÇOS HOSPITALARES	0,00	349.417.236,11D	0,00	0,00
4.1.6.0.0.13.00	SERVIÇOS ADMINISTRATIVOS	0,00	1.116.322,08D	0,00	0,00
4.1.6.0.0.13.01	SERVIÇOS DE INSCRIÇÃO EM CONCURSOS PÚBLICOS	0,00	200.289,32D	0,00	0,00
4.1.6.0.0.13.07	SERVIÇOS DE FOTOCÓPIA E CÓPIAS HELIOGRÁFICAS	0,00	19.643,38D	0,00	0,00
4.1.6.0.0.13.09	SERVIÇOS ADMINISTRATIVOS	0,00	428.610,41D	0,00	0,00
4.1.6.0.0.13.10	ANUIDADES ESCOLARES	0,00	74.146,73D	0,00	0,00
4.1.6.0.0.13.11	TAXA DE ADMINISTRAÇÃO DE SERVIÇOS - IPAJM	0,00	33.024,13D	0,00	0,00
4.1.6.0.0.13.99	OUTROS SERVIÇOS ADMINISTRATIVOS	0,00	360.608,11D	0,00	0,00
4.1.6.0.0.14.00	SERVIÇOS DE INSPEÇÃO E FISCALIZAÇÃO	0,00	1.468.215,11D	0,00	0,00
4.1.6.0.0.14.99	OUTROS SERVIÇOS DE INSPEÇÃO E FISCALIZAÇÃO	0,00	1.468.215,11D	0,00	0,00
4.1.6.0.0.17.00	SERVIÇOS AGROPECUÁRIOS	0,00	1.616.002,62D	0,00	0,00
4.1.6.0.0.17.01	SERVIÇOS AGROPECUÁRIOS	0,00	1.455.179,71D	0,00	0,00
4.1.6.0.0.17.02	SERVIÇOS DE ANÁLISES LABORATORIAIS	0,00	92.082,03D	0,00	0,00
4.1.6.0.0.17.99	OUTROS SERVIÇOS AGROPECUÁRIOS	0,00	68.740,88D	0,00	0,00
4.1.6.0.0.24.00	SERVIÇOS DE REGISTRO DO COMÉRCIO	0,00	9.697.890,28D	0,00	0,00
4.1.6.0.0.24.01	SERVIÇOS DE REGISTRO DO COMÉRCIO	0,00	9.697.890,28D	0,00	0,00
4.1.6.0.0.99.00	OUTROS SERVIÇOS	0,00	5.119.527,69D	0,00	0,00
4.1.6.0.0.99.01	OUTROS SERVIÇOS - CORPO DE BOMBEIROS	0,00	95.048,38D	0,00	0,00
4.1.6.0.0.99.02	CADASTRO REGISTRO FLORESTAL	0,00	465.014,81D	0,00	0,00
4.1.6.0.0.99.06	SERVIÇOS FLORESTAIS	0,00	640.648,62D	0,00	0,00
4.1.6.0.0.99.07	SERVIÇOS CARTOGRÁFICOS	0,00	308.329,03D	0,00	0,00
4.1.6.0.0.99.08	RESSARCIMENTO DE DESPESA COM PROCESSAMENTO DE CONSIGNAÇÃO	0,00	271.432,34D	0,00	0,00
4.1.6.0.0.99.09	PRODUTO PRODUZIDO PELO IPES	0,00	81,51D	0,00	0,00
4.1.6.0.0.99.10	RECEITA DE SERVIÇOS DE CONVÊNIO DE CAPACITAÇÃO E TREINAMENTO	0,00	186.112,13D	0,00	0,00
4.1.6.0.0.99.11	LOTEAMENTOS INDUSTRIAIS	0,00	2.265.326,81D	0,00	0,00
4.1.6.0.0.99.99	OUTROS SERVIÇOS	0,00	887.534,06D	0,00	0,00
4.1.7.0.0.00.00	TRANSFERÊNCIAS CORRENTES	0,00	2.027.193.369,67D	0,00	0,00

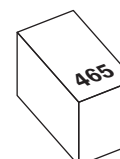
GOVERNO DO ESTADO DO ESPÍRITO SANTO
 TÍTULO: BALANCETE GERAL DO ESTADO
 TIPO ADM.: GOVERNO DO ESTADO DO ESPÍRITO SANTO

aes173x1

EXERCÍCIO: 2008
 23/04/2009

MÊS 14
 FOLHA: 45

CONTA	TÍTULO	SALDO ANTERIOR	MOVIMENTO DO EXERCÍCIO		SALDO ATUAL
			NO MÊS	ATÉ O MÊS	
4.1.7.2.0.00.00	TRANSFERÊNCIAS INTERGOVERNAMENTAIS	0,00	1.983.075.425,94D	0,00	0,00
4.1.7.2.1.00.00	TRANSFERÊNCIA DA UNIÃO	0,00	1.466.712.591,82D	0,00	0,00
4.1.7.2.1.01.00	PARTICIPAÇÃO NA RECEITA DA UNIÃO	0,00	899.668.667,38D	0,00	0,00
4.1.7.2.1.01.01	COTA-PARTE FUNDO DE PARTICIPAÇÃO DOS ESTADOS	0,00	704.368.049,07D	0,00	0,00
4.1.7.2.1.01.12	COTA-PARTE DO IPI	0,00	161.351.616,60D	0,00	0,00
4.1.7.2.1.01.13	COTA-PARTE CONTRIBUIÇÃO INTERVENÇÃO NO DOMÍNIO ECONÔMICO	0,00	33.949.001,71D	0,00	0,00
4.1.7.2.1.09.00	OUTRAS TRANSFERÊNCIAS DA UNIÃO	0,00	154.796.265,00D	0,00	0,00
4.1.7.2.1.09.99	DEMAIS TRANSFERÊNCIAS DA UNIÃO	0,00	154.796.265,00D	0,00	0,00
4.1.7.2.1.22.00	TRANSFERÊNCIA DA COMPENSAÇÃO FINANCEIRA	0,00	309.463.533,33D	0,00	0,00
4.1.7.2.1.22.11	COTA PARTE DA COMPENSAÇÃO FINANCEIRA DE RECURSOS HÍDRICOS	0,00	1.456.225,24D	0,00	0,00
4.1.7.2.1.22.20	COTA PARTE DA COMPENSAÇÃO FINANCEIRA DE RECURSOS MINERAIS	0,00	979.968,57D	0,00	0,00
4.1.7.2.1.22.30	COTA PARTE ROYALTIES COMPENSAÇÃO FINANCEIRA LEI 7.990/89	0,00	143.182.655,06D	0,00	0,00
4.1.7.2.1.22.50	COTA PARTE ROYALTIES PARTICIPAÇÃO ESPECIAL	0,00	161.261.019,52D	0,00	0,00
4.1.7.2.1.22.70	COTA-PARTE DO FUNDO ESPECIAL DO PETRÓLEO - FEP	0,00	2.583.664,94D	0,00	0,00
4.1.7.2.1.33.00	TRANSFERÊNCIAS DE RECURSOS SISTEMA ÚNICO DE SAÚDE - SUS	0,00	8.689.866,83D	0,00	0,00
4.1.7.2.1.35.00	TRANSFERÊNCIAS DE RECURSOS FUNDO NAC. DES. EDUCAÇÃO - FNDE	0,00	31.743.204,28D	0,00	0,00
4.1.7.2.1.35.01	TRANSFERÊNCIAS DO SALÁRIO-EDUCAÇÃO	0,00	22.727.143,92D	0,00	0,00
4.1.7.2.1.35.02	TRANSFERÊNCIAS DIRETAS DO FNDE REF. AO PDDE	0,00	2.866.644,26D	0,00	0,00
4.1.7.2.1.35.03	TRANSFERÊNCIAS DIRETAS DO FNDE REF. AO PNAE	0,00	6.102.707,60D	0,00	0,00
4.1.7.2.1.35.04	TRANSFERÊNCIAS DIRETAS AO FNDE REF. AO PNATE	0,00	46.708,50D	0,00	0,00
4.1.7.2.1.36.00	TRANSFERÊNCIAS FINANCEIRAS DO ICMS DESON. LC 87/96	0,00	62.351.055,00D	0,00	0,00
4.1.7.2.4.00.00	TRANSFERÊNCIAS MULTIGOVERNAMENTAIS	0,00	516.362.834,12D	0,00	0,00
4.1.7.2.4.01.00	TRANSFERÊNCIAS REC. FUNDO MAN. DES. E. B. VAL. PRO - FUNDEB	0,00	516.362.834,12D	0,00	0,00
4.1.7.3.0.00.00	TRANSFERÊNCIAS DE INSTITUIÇÕES PRIVADAS	0,00	328.518,69D	0,00	0,00
4.1.7.3.0.01.00	TRANSFERÊNCIAS DE INSTITUIÇÕES PRIVADAS	0,00	328.518,69D	0,00	0,00
4.1.7.6.0.00.00	TRANSFERÊNCIAS DE CONVÊNIOS	0,00	43.789.425,04D	0,00	0,00
4.1.7.6.1.00.00	TRANSFERÊNCIAS DE CONVÊNIOS DA UNIÃO E SUAS ENTIDADES	0,00	41.004.779,05D	0,00	0,00
4.1.7.6.1.02.00	TRANSFERÊNCIAS DE CONVÊNIOS DA UNIÃO DEST. A PROG. EDUCAÇÃO	0,00	1.584.555,67D	0,00	0,00
4.1.7.6.1.06.00	TRANSFERÊNCIAS DE CONVÊNIOS COM A UNIÃO FRD	0,00	2.339.184,30D	0,00	0,00
4.1.7.6.1.07.00	TRANSFERÊNCIA CONVÊNIO UNIÃO / BANCO DO BRASIL	0,00	1.241.176,79D	0,00	0,00
4.1.7.6.1.07.03	TRANSFERÊNCIA DE CONVÊNIO DA UNIÃO DEST. A PROG. ASSISTÊNCIA SOCIAL	0,00	1.241.176,79D	0,00	0,00
4.1.7.6.1.99.00	OUTRAS TRANSFERÊNCIAS DE CONVÊNIO DA UNIÃO	0,00	35.839.862,29D	0,00	0,00
4.1.7.6.2.00.00	TRANSFERÊNCIA DE CONVÊNIOS DO ESTADO, DF E SUAS ENTIDADES	0,00	231.566,97D	0,00	0,00
4.1.7.6.2.01.00	TRANSFERÊNCIA DE CONVÊNIO DOS ESTADOS P/ SUS	0,00	69.143,12D	0,00	0,00
4.1.7.6.2.02.00	TRANSFERÊNCIA DE CONVÊNIOS DOS ESTADOS DEST. PROG. DE EDUCAÇÃO	0,00	14.416,65D	0,00	0,00
4.1.7.6.2.99.00	OUTRAS TRANSFERÊNCIAS DE CONVÊNIO DOS ESTADOS	0,00	148.007,20D	0,00	0,00
4.1.7.6.3.00.00	TRANSFERÊNCIA DE CONVÊNIOS DOS MUNICÍPIOS E SUAS ENTIDADES	0,00	2.107.454,89D	0,00	0,00
4.1.7.6.3.02.00	TRANSFERÊNCIA DE CONVÊNIOS DOS MUNICÍPIOS DEST. PROG. DE EDUCAÇÃO	0,00	1.348.674,14D	0,00	0,00
4.1.7.6.3.99.00	OUTRAS TRANSFERÊNCIAS DE CONVÊNIOS DOS MUNICÍPIOS	0,00	758.780,75D	0,00	0,00
4.1.7.6.6.00.00	TRANSFERÊNCIA DE CONVÊNIO POLÍCIA RODoviÁRIA FEDERAL - DETRAN	0,00	445.624,13D	0,00	0,00
4.1.7.6.6.01.00	TRANSFERÊNCIA DE CONVÊNIO POLÍCIA RODoviÁRIA FEDERAL - DETRAN	0,00	445.624,13D	0,00	0,00
4.1.9.0.0.00.00	OUTRAS RECEITAS CORRENTES	0,00	143.022.107,20D	0,00	0,00
4.1.9.1.0.00.00	MULTAS E JUROS DE MORA	0,00	76.787.344,31D	0,00	0,00
4.1.9.1.1.00.00	MULTAS E JUROS DE MORA DE TRIBUTOS	0,00	44.904.342,50D	0,00	0,00
4.1.9.1.1.21.00	MULTAS E JUROS DE MORA DO ITCD	0,00	372.360,00D	0,00	0,00
4.1.9.1.1.21.01	MULTAS POR INFRAÇÃO À LEGISLAÇÃO DO ITCD	0,00	360.795,51D	0,00	0,00



CONTA	TÍTULO	SALDO ANTERIOR	MOVIMENTO DO EXERCÍCIO		SALDO ATUAL
			NO MÊS	ATÉ O MÊS	
4.1.9.1.1.21.02	JUROS DE MORA DO ITCD	0,00	11.564,49D	0,00	0,00
4.1.9.1.1.42.00	MULTAS E JUROS DE MORA DO ICMS	0,00	44.531.982,50D	0,00	0,00
4.1.9.1.1.42.01	MULTA PUNITIVA POR INFRAÇÃO À LEGISLAÇÃO DO ICMS	0,00	5.100.855,66D	0,00	0,00
4.1.9.1.1.42.02	MULTA MORATÓRIA POR INFRAÇÃO À LEGISLAÇÃO DO ICMS	0,00	28.506.934,76D	0,00	0,00
4.1.9.1.1.42.03	JUROS DE MORA DO ICMS	0,00	10.924.192,08D	0,00	0,00
4.1.9.1.3.00.00	MULTA E JUROS DE MORA DA DÍVIDA ATIVA DOS TRIBUTOS	0,00	9.340.323,58D	0,00	0,00
4.1.9.1.3.15.00	MULTA E JUROS DE MORA DA DÍVIDA ATIVA S/ ICMS	0,00	9.340.323,58D	0,00	0,00
4.1.9.1.9.00.00	MULTAS DE OUTRAS ORIGENS	0,00	22.542.678,23D	0,00	0,00
4.1.9.1.9.26.00	MULTAS PREVISTAS NA LEGISLAÇÃO S/ DEFESA DIREITOS DIFUSOS	0,00	3.742,00D	0,00	0,00
4.1.9.1.9.27.00	MULTAS/JUROS PREVISTOS EM CONTRATOS	0,00	5.961,66D	0,00	0,00
4.1.9.1.9.37.00	MULTA - INFRAÇÃO À LEGISLAÇÃO DE LICITAÇÃO	0,00	4.362,27D	0,00	0,00
4.1.9.1.9.42.00	MULTAS VEGETAL/AGROTÓXICO	0,00	43.872,83D	0,00	0,00
4.1.9.1.9.99.00	OUTRAS MULTAS	0,00	22.484.739,47D	0,00	0,00
4.1.9.1.9.99.01	MULTA POR INFRAÇÃO À LEGISLAÇÃO DE TRÂNSITO - DETRAN	0,00	9.206.433,05D	0,00	0,00
4.1.9.1.9.99.02	MULTA POR INFRAÇÃO À LEGISLAÇÃO DO MEIO AMBIENTE	0,00	731.408,16D	0,00	0,00
4.1.9.1.9.99.03	MULTA POR INFRAÇÃO À LEGISLAÇÃO DA POLÍCIA CIVIL	0,00	526,04D	0,00	0,00
4.1.9.1.9.99.04	MULTA POR INFRAÇÃO À LEGISLAÇÃO DA POLÍCIA MILITAR	0,00	303,81D	0,00	0,00
4.1.9.1.9.99.05	MULTA POR INFRAÇÃO - CÓDIGO DE DEFESA DO CONSUMIDOR	0,00	350.685,80D	0,00	0,00
4.1.9.1.9.99.06	MULTA POR INFRAÇÃO - CÓDIGO PENAL E LEIS PENAIS	0,00	622,21D	0,00	0,00
4.1.9.1.9.99.07	MULTA POR DESC. AÇÕES JUDIC. E AÇÕES COL. DIR. CONSUMIDOR	0,00	1.467,16D	0,00	0,00
4.1.9.1.9.99.08	MULTAS POR VIOLAÇÃO DO DIREITO DA INFÂNCIA E ADOLESCÊNCIA	0,00	163,02D	0,00	0,00
4.1.9.1.9.99.09	MULTAS FIXADAS SOBRE SENTENÇAS JUDICIAIS	0,00	5.211,78D	0,00	0,00
4.1.9.1.9.99.11	MULTA P/ INFRAÇÃO À LEG. DE TRÂNSITO E TR. COL. - DERTE	0,00	8.030.155,22D	0,00	0,00
4.1.9.1.9.99.12	MULTA FLORESTAL - IDAF	0,00	276.878,39D	0,00	0,00
4.1.9.1.9.99.13	MULTA FLORESTAL - IDAF E POLÍCIA AMBIENTAL	0,00	284.023,76D	0,00	0,00
4.1.9.1.9.99.16	MULTA DNER - CONVÊNIO DETRAN	0,00	3.205.073,59D	0,00	0,00
4.1.9.1.9.99.17	MULTAS E RESTITUIÇÃO DE DÉBITOS IMPUTADOS PELO TCEES	0,00	205.476,46D	0,00	0,00
4.1.9.1.9.99.99	OUTRAS MULTAS	0,00	186.311,02D	0,00	0,00
4.1.9.2.0.00.00	INDENIZAÇÕES E RESTITUIÇÕES	0,00	22.247.944,27D	0,00	0,00
4.1.9.2.1.00.00	INDENIZAÇÕES	0,00	3.111.084,07D	0,00	0,00
4.1.9.2.1.05.00	INDENIZAÇÃO DA LEGISLAÇÃO SOBRE DEFESA DOS DIREITOS DIFUSOS	0,00	2.989.922,62D	0,00	0,00
4.1.9.2.1.09.00	INDENIZAÇÕES	0,00	80.592,04D	0,00	0,00
4.1.9.2.1.09.01	INDENIZAÇÕES	0,00	80.592,04D	0,00	0,00
4.1.9.2.1.99.00	OUTRAS INDENIZAÇÕES	0,00	40.569,41D	0,00	0,00
4.1.9.2.2.00.00	RESTITUIÇÕES	0,00	19.136.860,20D	0,00	0,00
4.1.9.2.2.01.00	RESTITUIÇÕES DE CONVÊNIOS	0,00	15.603.107,03D	0,00	0,00
4.1.9.2.2.02.00	RESTITUIÇÕES DE BENEFÍCIOS NÃO DESEMBOLSADOS	0,00	69.570,05D	0,00	0,00
4.1.9.2.2.03.00	RESTITUIÇÕES DE CONTR. PREVID. COMPLEMENTARES	0,00	89.666,78D	0,00	0,00
4.1.9.2.2.07.00	RESTITUIÇÕES DE SALÁRIOS PAGOS A MAIOR EXERCÍCIO ANTERIOR	0,00	823.030,16D	0,00	0,00
4.1.9.2.2.08.00	RESTITUIÇÕES SOBRE FOLHA DE PAGAMENTO	0,00	1.153.268,30D	0,00	0,00
4.1.9.2.2.09.00	RESSARCIMENTO SALÁRIO SERVIDOR À DISPOSIÇÃO EM OUTRO ÓRGÃO	0,00	32.481,72D	0,00	0,00
4.1.9.2.2.10.00	RECUPERAÇÃO DE DESPESAS	0,00	184.912,24D	0,00	0,00
4.1.9.2.2.11.00	RESSARCIMENTOS IMPUTADOS PELO TCEES	0,00	22.238,77D	0,00	0,00
4.1.9.2.2.99.00	OUTRAS RESTITUIÇÕES	0,00	1.158.585,15D	0,00	0,00
4.1.9.2.2.99.01	RESTITUIÇÕES DE RETENÇÕES DE RECEITA EXERCÍCIOS ANTERIORES	0,00	102.833,36D	0,00	0,00
4.1.9.2.2.99.03	RESTITUIÇÃO SALARIAL - EMENDA CONSTITUCIONAL Nº 41	0,00	378,70D	0,00	0,00

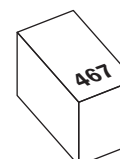
GOVERNO DO ESTADO DO ESPÍRITO SANTO
 TÍTULO: BALANCETE GERAL DO ESTADO
 TIPO ADM.: GOVERNO DO ESTADO DO ESPÍRITO SANTO

aes173x1

EXERCÍCIO: 2008
 23/04/2009

MÊS 14
 FOLHA: 47

CONTA	TÍTULO	SALDO ANTERIOR	MOVIMENTO DO EXERCÍCIO		SALDO ATUAL
			NO MÊS	ATÉ O MÊS	
4.1.9.2.2.99.04	RESTITUIÇÕES DIVERSAS	0,00	1.055.373,09D	0,00	0,00
4.1.9.3.0.00.00	RECEITA DA DÍVIDA ATIVA	0,00	28.294.832,05D	0,00	0,00
4.1.9.3.1.00.00	RECEITA DA DÍVIDA ATIVA TRIBUTÁRIA	0,00	25.751.012,28D	0,00	0,00
4.1.9.3.1.14.00	RECEITA DA DÍVIDA ATIVA DO IPVA	0,00	23.062,31D	0,00	0,00
4.1.9.3.1.15.00	RECEITA DA DÍVIDA ATIVA DO ICMS	0,00	25.720.885,61D	0,00	0,00
4.1.9.3.1.20.00	RECEITA DA DÍVIDA ATIVA DO ITCD	0,00	7.064,36D	0,00	0,00
4.1.9.3.2.00.00	DÍVIDA ATIVA NÃO TRIBUTÁRIA	0,00	2.543.819,77D	0,00	0,00
4.1.9.3.2.99.00	DÍVIDA ATIVA NÃO TRIBUTÁRIA DE OUTRAS RECEITAS	0,00	2.543.819,77D	0,00	0,00
4.1.9.3.2.99.01	DÍVIDA ATIVA DE CUSTAS PROCESSUAIS	0,00	222.347,62D	0,00	0,00
4.1.9.3.2.99.02	DÍVIDA ATIVA DE MULTAS PUNITIVAS	0,00	1.777.720,14D	0,00	0,00
4.1.9.3.2.99.99	DÍVIDA ATIVA DE OUTROS ÓRGÃOS	0,00	543.752,01D	0,00	0,00
4.1.9.9.0.00.00	RECEITAS DIVERSAS	0,00	15.691.986,57D	0,00	0,00
4.1.9.9.0.02.00	RECEITA DE ÔNUS DE SUCUMBÊNCIA AÇÃO JUDICIAL	0,00	3.204,70D	0,00	0,00
4.1.9.9.0.02.01	HONORÁRIOS DE ADVOGADOS	0,00	3.204,70D	0,00	0,00
4.1.9.9.0.09.00	DEC. NÃO APLIC. DE INC. FISCAIS NO ESP. AMADOR	0,00	5.353.731,65D	0,00	0,00
4.1.9.9.0.09.01	CORREÇÃO MONETÁRIA - ICMS	0,00	5.351.586,42D	0,00	0,00
4.1.9.9.0.09.03	CORREÇÃO MONETÁRIA - ITCD	0,00	2.145,23D	0,00	0,00
4.1.9.9.0.99.00	OUTRAS RECEITAS	0,00	10.335.050,22D	0,00	0,00
4.1.9.9.0.99.02	OUTRAS RECEITAS AMBIENTAIS	0,00	67.808,40D	0,00	0,00
4.1.9.9.0.99.05	RECEITA DE RECURSOS	0,00	950,00D	0,00	0,00
4.1.9.9.0.99.06	RECEITA DE FIANÇA CRIME	0,00	767.288,49D	0,00	0,00
4.1.9.9.0.99.10	FAIXA DE DOMÍNIO	0,00	565.138,24D	0,00	0,00
4.1.9.9.0.99.99	OUTRAS RECEITAS	0,00	8.933.865,09D	0,00	0,00
4.2.0.0.0.00.00	RECEITAS DE CAPITAL	0,00	317.172.248,25D	0,00	0,00
4.2.1.0.0.00.00	OPERAÇÕES DE CRÉDITO	0,00	94.521.791,80D	0,00	0,00
4.2.1.1.0.00.00	OPERAÇÕES DE CRÉDITO INTERNAS	0,00	25.055.438,17D	0,00	0,00
4.2.1.1.4.00.00	OPERAÇÕES DE CRÉDITO INTERNAS CONTRATUAL REL. PROG. GOVERNO	0,00	25.055.438,17D	0,00	0,00
4.2.1.1.4.07.00	OPERAÇÃO DE CRÉDITO INTERNA MORADIA POPULAR	0,00	161.364,13D	0,00	0,00
4.2.1.1.4.99.00	OUTRAS OPERAÇÕES DE CRÉDITO INTERNAS REL. PROG. GOVERNO	0,00	24.894.074,04D	0,00	0,00
4.2.1.2.0.00.00	OPERAÇÕES DE CRÉDITO EXTERNAS	0,00	69.466.353,63D	0,00	0,00
4.2.1.2.3.00.00	CONTRATOS RELATIVOS A PROGRAMAS DE GOVERNO	0,00	69.466.353,63D	0,00	0,00
4.2.1.2.3.03.00	PROGRAMA DE SANEAMENTO	0,00	30.113.617,50D	0,00	0,00
4.2.1.2.3.99.00	OUTRA OPER. CRÉDITO EXTERNA REL. PROG. GOVERNO	0,00	39.352.736,13D	0,00	0,00
4.2.2.0.0.00.00	ALIENAÇÃO DE BENS	0,00	2.975.145,78D	0,00	0,00
4.2.2.1.0.00.00	ALIENAÇÃO DE BENS MÓVEIS	0,00	776.737,96D	0,00	0,00
4.2.2.1.7.00.00	ALIENAÇÃO DE BENS MÓVEIS ADQUIRIDO C/ RECURSOS NÃO VINCULADOS	0,00	580.900,00D	0,00	0,00
4.2.2.1.7.99.00	ALIENAÇÃO DE BENS MÓVEIS	0,00	580.900,00D	0,00	0,00
4.2.2.1.9.00.00	ALIENAÇÃO DE OUTROS BENS MÓVEIS	0,00	195.837,96D	0,00	0,00
4.2.2.1.9.99.00	ALIENAÇÃO DE OUTROS BENS MÓVEIS	0,00	195.837,96D	0,00	0,00
4.2.2.2.0.00.00	ALIENAÇÃO DE BENS IMÓVEIS	0,00	2.198.407,82D	0,00	0,00
4.2.2.2.7.00.00	ALIENAÇÃO DE BENS IMÓVEIS ADIQ. C/ REC. NÃO VINCULADOS	0,00	2.198.407,82D	0,00	0,00
4.2.2.2.7.99.00	ALIENAÇÃO DE BENS IMÓVEIS	0,00	2.198.407,82D	0,00	0,00
4.2.3.0.0.00.00	AMORTIZAÇÃO DE EMPRÉSTIMOS	0,00	53.456,44D	0,00	0,00
4.2.3.0.0.70.00	OUTRAS AMORTIZAÇÕES DE EMPRÉSTIMOS	0,00	53.456,44D	0,00	0,00
4.2.3.0.0.70.04	AMORTIZAÇÃO DE EMPRÉSTIMO IMOBILIÁRIO	0,00	53.456,44D	0,00	0,00
4.2.4.0.0.00.00	TRANSFERÊNCIAS DE CAPITAL	0,00	11.429.377,44D	0,00	0,00



CONTA	TÍTULO	SALDO ANTERIOR	MOVIMENTO DO EXERCÍCIO		SALDO ATUAL
			NO MÊS	ATÉ O MÊS	
4.2.4.2.0.00.00	TRANSFERÊNCIAS INTERGOVERNAMENTAIS	0,00	11.029.567,44D	0,00	0,00
4.2.4.2.1.00.00	TRANSFERÊNCIAS DA UNIÃO	0,00	11.029.567,44D	0,00	0,00
4.2.4.2.1.99.00	OUTRAS TRANSFERÊNCIAS DA UNIÃO	0,00	11.029.567,44D	0,00	0,00
4.2.4.2.1.99.30	COTA-PARTE CONTRIBUIÇÃO SALÁRIO-EDUCAÇÃO	0,00	11.029.567,44D	0,00	0,00
4.2.4.7.0.00.00	TRANSFERÊNCIAS DE CONVÊNIOS	0,00	399.810,00D	0,00	0,00
4.2.4.7.1.00.00	TRANSFERÊNCIAS DE CONVÊNIOS DA UNIÃO E SUAS ENTIDADES	0,00	399.810,00D	0,00	0,00
4.2.4.7.1.99.00	OUTRA TRANSF. DE CONVÊNIOS DA UNIÃO E SUAS ENTIDADES	0,00	399.810,00D	0,00	0,00
4.2.5.0.0.00.00	OUTRAS RECEITAS DE CAPITAL	0,00	208.192.476,79D	0,00	0,00
4.2.5.9.0.00.00	OUTRAS RECEITAS	0,00	208.192.476,79D	0,00	0,00
4.2.5.9.9.00.00	OUTRAS RECEITAS	0,00	208.192.476,79D	0,00	0,00
4.2.5.9.9.01.00	RECEITA DE LEILÃO FUNDAP	0,00	208.192.470,55D	0,00	0,00
4.2.5.9.9.99.00	OUTRAS RECEITAS	0,00	6,24D	0,00	0,00
4.7.0.0.0.00.00	RECEITA CORRENTE INTRAORÇAMENTÁRIA	0,00	850.449.877,62D	0,00	0,00
4.7.2.0.0.00.00	RECEITA DE CONTRIBUIÇÕES	0,00	816.240.806,39D	0,00	0,00
4.7.2.1.0.00.00	CONTRIBUIÇÕES SOCIAIS	0,00	816.240.806,39D	0,00	0,00
4.7.2.1.0.29.00	CONTRIBUIÇÃO PLANO SEG. SOCIAL SERVIDOR PÚBLICO	0,00	314.497.271,75D	0,00	0,00
4.7.2.1.0.29.01	CONTRIBUIÇÃO PATRONAL SERVIDOR ATIVO CIVIL	0,00	224.686.406,87D	0,00	0,00
4.7.2.1.0.29.02	CONTRIBUIÇÃO PATRONAL SERVIDOR ATIVO MILITAR	0,00	46.580.570,03D	0,00	0,00
4.7.2.1.0.29.03	CONTRIBUIÇÃO PATRONAL SERVIDOR INATIVO CIVIL	0,00	20.718.485,84D	0,00	0,00
4.7.2.1.0.29.04	CONTRIBUIÇÃO PATRONAL SERVIDOR INATIVO MILITAR	0,00	10.580.675,81D	0,00	0,00
4.7.2.1.0.29.05	CONTRIBUIÇÃO PATRONAL SERVIDOR PENSIONISTA CIVIL	0,00	9.430.229,02D	0,00	0,00
4.7.2.1.0.29.06	CONTRIBUIÇÃO PATRONAL SERVIDOR PENSIONISTA MILITAR	0,00	2.500.904,18D	0,00	0,00
4.7.2.1.7.00.00	REPASSE PREVIDENCIÁRIO PARA COBERTURA DE DÉFICIT	0,00	501.743.534,64D	0,00	0,00
4.7.2.1.7.04.00	REPASSE PREVIDENCIÁRIO PARA COBERTURA DE DÉFICIT	0,00	501.743.534,64D	0,00	0,00
4.7.2.1.7.04.01	REPASSE PREVIDENCIÁRIO PARA COBERTURA DE DÉFICIT	0,00	501.743.534,64D	0,00	0,00
4.7.6.0.0.00.00	RECEITA DE SERVIÇOS	0,00	34.209.071,23D	0,00	0,00
4.7.6.0.0.13.00	SERVIÇOS ADMINISTRATIVOS	0,00	34.209.071,23D	0,00	0,00
4.7.6.0.0.13.11	TAXA DE ADMINISTRAÇÃO SERVIÇO - IPAJM	0,00	34.209.071,23D	0,00	0,00
4.9.0.0.0.00.00	DEDUÇÕES DA RECEITA CORRENTE	0,00	885.576.304,29C	0,00	0,00
4.9.1.0.0.00.00	DEDUÇÕES DA RECEITA CORRENTE	0,00	721.424.209,78C	0,00	0,00
4.9.1.1.0.00.00	DEDUÇÕES DA RECEITA CORRENTE	0,00	721.424.209,78C	0,00	0,00
4.9.1.1.2.00.00	DEDUÇÕES DA RECEITA CORRENTE	0,00	18.786.648,33C	0,00	0,00
4.9.1.1.2.05.00	* DEDUÇÃO DA RECEITA IPVA FORMAÇÃO FUNDEB	0,00	16.543.130,53C	0,00	0,00
4.9.1.1.2.07.00	* DEDUÇÃO DA RECEITA ITCD FORMAÇÃO FUNDEB	0,00	2.243.517,80C	0,00	0,00
4.9.1.1.3.00.00	DEDUÇÕES DA RECEITA CORRENTE	0,00	702.637.561,45C	0,00	0,00
4.9.1.1.3.02.00	* DEDUÇÃO DA RECEITA ICMS FORMAÇÃO FUNDEB	0,00	702.637.561,45C	0,00	0,00
4.9.2.0.0.00.00	* = RESTITUIÇÃO	0,00	6.020,25C	0,00	0,00
4.9.7.0.0.00.00	DEDUÇÃO DA RECEITA DE IMPOSTOS	0,00	162.721.424,62C	0,00	0,00
4.9.7.2.0.00.00	DEDUÇÃO DA RECEITA DE IMPOSTOS	0,00	162.721.424,62C	0,00	0,00
4.9.7.2.1.00.00	DEDUÇÃO DAS RECEITAS DA UNIÃO	0,00	162.721.424,62C	0,00	0,00
4.9.7.2.1.01.00	DEDUÇÃO DA RECEITA FORMAÇÃO FUNDEB - UNIÃO	0,00	151.292.476,29C	0,00	0,00
4.9.7.2.1.01.01	* DEDUÇÃO DA RECEITA FORMAÇÃO FUNDEB - FPE	0,00	129.110.662,99C	0,00	0,00
4.9.7.2.1.01.12	* DEDUÇÃO DA RECEITA FORMAÇÃO FUNDEB - IPI EXPORTAÇÃO	0,00	22.181.813,30C	0,00	0,00
4.9.7.2.1.36.00	* = DEDUÇÃO DA RECEITA FORMAÇÃO FUNDEB - LC 87/96	0,00	11.428.948,33C	0,00	0,00
4.9.8.0.0.00.00	* = RETIFICAÇÕES	0,00	1.424.649,64C	0,00	0,00
5.0.0.0.0.00.00	RESULTADO DIMINUTIVO DO EXERCÍCIO	0,00	22.279.791.879,40C	0,00	0,00

GOVERNO DO ESTADO DO ESPÍRITO SANTO
TÍTULO: BALANCETE GERAL DO ESTADO
TIPO ADM.: GOVERNO DO ESTADO DO ESPÍRITO SANTO

aes173x1

EXERCÍCIO: 2008
23/04/2009

MÊS 14
FOLHA: 49

CONTA	TÍTULO	SALDO ANTERIOR	MOVIMENTO DO EXERCÍCIO		SALDO ATUAL
			NO MÊS	ATÉ O MÊS	
5.1.0.0.0.00.00	RESULTADO ORÇAMENTÁRIO	0,00	8.245.294.739,34C	0,00	0,00
5.1.2.0.0.00.00	INTERFERÊNCIAS PASSIVAS	0,00	7.719.933.076,44C	0,00	0,00
5.1.2.1.0.00.00	TRANSFERÊNCIAS FINANCEIRAS CONCEDIDAS	0,00	7.453.843.714,53C	0,00	0,00
5.1.2.1.1.00.00	COTA CONCEDIDA	0,00	4.544.381.056,77C	0,00	0,00
5.1.2.1.1.01.00	= COTA ORDINÁRIA	0,00	4.544.381.056,77C	0,00	0,00
5.1.2.1.3.00.00	REPASSE CONCEDIDO DO EXERCÍCIO	0,00	2.657.699.332,05C	0,00	0,00
5.1.2.1.3.01.00	= REPASSE CONCEDIDO	0,00	3.087.194,67C	0,00	0,00
5.1.2.1.3.99.00	= REPASSE CONCEDIDO A OUTROS ÓRGÃOS	0,00	2.654.612.137,38C	0,00	0,00
5.1.2.1.4.00.00	SUB-REPASSE CONCEDIDO DO EXERCÍCIO	0,00	192.270.651,35C	0,00	0,00
5.1.2.1.4.01.00	= SUB-REPASSE CONCEDIDO DO EXERCÍCIO	0,00	128.915.670,15C	0,00	0,00
5.1.2.1.4.99.00	= SUB-REPASSE CONCEDIDO A OUTROS ÓRGÃOS	0,00	63.354.981,20C	0,00	0,00
5.1.2.1.7.00.00	CONTRIBUIÇÕES PATRONAIS	0,00	59.492.674,36C	0,00	0,00
5.1.2.1.7.04.00	REPASSE PREVIDENCIÁRIO CONCEDIDO P/ COBERTURA DE DÉFICIT	0,00	59.492.674,36C	0,00	0,00
5.1.2.1.7.04.01	REPASSE PREVIDENCIÁRIO CONCEDIDO P/ COBERTURA DE DÉFICIT	0,00	59.492.674,36C	0,00	0,00
5.1.2.2.0.00.00	CORRESPONDÊNCIA DE CRÉDITOS	0,00	266.089.361,91C	0,00	0,00
5.1.2.2.3.00.00	CORRESPONDÊNCIA DE CRÉDITOS - SALDOS FINANCEIROS	0,00	266.089.361,91C	0,00	0,00
5.1.3.0.0.00.00	MUTAÇÕES PASSIVAS	0,00	525.361.662,90C	0,00	0,00
5.1.3.1.0.00.00	DESINCORPORAÇÕES DE ATIVOS	0,00	430.839.871,10C	0,00	0,00
5.1.3.1.1.00.00	ALIENAÇÃO DE BENS	0,00	129.855.833,91C	0,00	0,00
5.1.3.1.1.02.00	BENS MÓVEIS	0,00	129.855.833,91C	0,00	0,00
5.1.3.1.1.02.07	BENS DE DISTRIBUIÇÃO GRATUITA	0,00	129.855.833,91C	0,00	0,00
5.1.3.1.2.00.00	LIQUIDAÇÃO DE CRÉDITOS	0,00	300.984.037,19C	0,00	0,00
5.1.3.1.2.01.00	EMPRÉSTIMOS E FINANCIAMENTOS	0,00	208.192.470,55C	0,00	0,00
5.1.3.1.2.02.00	DÍVIDA ATIVA RECEBIDA	0,00	37.635.155,61C	0,00	0,00
5.1.3.1.2.03.00	CRÉDITOS PARCELADOS	0,00	39.811.905,53C	0,00	0,00
5.1.3.1.2.05.00	RECEBIMENTOS DE ADIANTAMENTOS	0,00	15.344.505,50C	0,00	0,00
5.1.3.3.0.00.00	INCORPORAÇÃO DE PASSIVOS	0,00	94.521.791,80C	0,00	0,00
5.1.3.3.1.00.00	OPERAÇÕES DE CRÉDITOS - EM CONTRATOS	0,00	94.521.791,80C	0,00	0,00
5.2.0.0.0.00.00	RESULTADO EXTRAORÇAMENTÁRIO	0,00	14.034.422.719,76C	0,00	0,00
5.2.2.0.0.00.00	INTERFERÊNCIAS PASSIVAS	0,00	10.032.531.248,14C	0,00	0,00
5.2.2.1.0.00.00	TRANSFERÊNCIAS DE BENS E VALORES CONCEDIDOS	0,00	7.046.644,96C	0,00	0,00
5.2.2.1.4.00.00	TRANSFERÊNCIAS DE BENS MÓVEIS INSERVÍVEIS P/ SEGER	0,00	6.999.458,85C	0,00	0,00
5.2.2.1.5.00.00	= TRANSFERÊNCIA DE BENS INSERVÍVEIS P/ ÓRGÃOS	0,00	47.186,11C	0,00	0,00
5.2.2.2.0.00.00	TRANSFERÊNCIAS FINANCEIRAS CONCEDIDAS	0,00	1.219.195.391,80C	0,00	0,00
5.2.2.2.1.00.00	ORDEM DE TRANSFERÊNCIA CONCEDIDA OUTROS PODERES	0,00	945.674.988,77C	0,00	0,00
5.2.2.2.1.01.00	= TRANSFERÊNCIAS CONCEDIDAS	0,00	931.493.782,69C	0,00	0,00
5.2.2.2.1.04.00	= TRANSFERÊNCIA DE RECEITA PRÓPRIA DOS OUTROS PODERES	0,00	13.234.984,67C	0,00	0,00
5.2.2.2.1.06.00	CONVÊNIOS/RENDIMENTOS OUTROS PODERES	0,00	946.221,41C	0,00	0,00
5.2.2.2.1.06.01	= CONVÊNIOS	0,00	882.000,00C	0,00	0,00
5.2.2.2.1.06.02	= RENDIMENTO DE CONVÊNIOS	0,00	64.221,41C	0,00	0,00
5.2.2.2.2.00.00	ORDEM DE TRANSFERÊNCIA CONCEDIDA PODER EXECUTIVO	0,00	247.950.126,63C	0,00	0,00
5.2.2.2.2.01.00	= TRANSFERÊNCIAS CONCEDIDAS	0,00	244.233.162,88C	0,00	0,00
5.2.2.2.2.02.00	= TRANSFERÊNCIA CONCEDIDA - SUPERÁVIT FINANCEIRO	0,00	3.716.963,75C	0,00	0,00
5.2.2.2.3.00.00	= REPASSE CONCEDIDO DE RAP	0,00	1.814.939,09C	0,00	0,00
5.2.2.2.3.99.00	= REPASSE CONCEDIDO A OUTROS ÓRGÃOS	0,00	1.814.939,09C	0,00	0,00
5.2.2.2.9.00.00	TRANSFERÊNCIAS DIVERSAS CONCEDIDAS	0,00	23.755.337,31C	0,00	0,00

CONTA	TÍTULO	SALDO ANTERIOR	MOVIMENTO DO EXERCÍCIO		SALDO ATUAL
			NO MÊS	ATÉ O MÊS	
5.2.2.3.0.00.00	MOVIMENTO DE FUNDOS A CRÉDITO	0,00	8.806.289.211,38C	0,00	0,00
5.2.2.3.2.00.00	CORRESPONDÊNCIA DE CRÉDITOS INTERNOS	0,00	8.735.998.127,46C	0,00	0,00
5.2.2.3.3.00.00	MOVIMENTO DE FUNDOS PRÓPRIOS	0,00	145.676,75C	0,00	0,00
5.2.2.3.3.02.00	INCORPORAÇÃO/DESINCORPORAÇÃO DE SALDOS FINANCEIROS	0,00	138.318,59C	0,00	0,00
5.2.2.3.3.07.00	AJUSTES DE SISTEMAS CONTÁBEIS	0,00	7.358,16C	0,00	0,00
5.2.2.3.3.07.04	AJUSTES DE SISTEMAS CONTÁBEIS FINANCEIROS	0,00	7.358,16C	0,00	0,00
5.2.2.3.4.00.00	TRANSFERÊNCIA DE PASSIVOS RECEBIDOS	0,00	70.145.407,17C	0,00	0,00
5.2.3.0.0.00.00	DECRÉSCIMOS PATRIMONIAIS	0,00	4.001.891.471,62C	0,00	0,00
5.2.3.1.0.00.00	DESINCORPORAÇÕES DE ATIVOS	0,00	1.490.961.442,41C	0,00	0,00
5.2.3.1.1.00.00	BAIXA DE BENS IMÓVEIS	0,00	13.927.516,06C	0,00	0,00
5.2.3.1.1.01.00	BAIXA DE BENS IMÓVEIS	0,00	13.927.516,06C	0,00	0,00
5.2.3.1.2.00.00	BAIXA DE BENS MÓVEIS	0,00	234.343.106,83C	0,00	0,00
5.2.3.1.2.01.00	BENS MÓVEIS DE USO PERMANENTE	0,00	32.043.615,38C	0,00	0,00
5.2.3.1.2.01.03	PERDA	0,00	107.552,95C	0,00	0,00
5.2.3.1.2.01.04	TRANSFERÊNCIA	0,00	23.441.594,85C	0,00	0,00
5.2.3.1.2.01.06	DOAÇÃO	0,00	545.371,32C	0,00	0,00
5.2.3.1.2.01.07	DOAÇÃO DE BENS INSERVÍVEIS - USO SEGER	0,00	6.346.277,24C	0,00	0,00
5.2.3.1.2.01.16	INSERVIBILIDADE EXCETO SEGER	0,00	220.702,86C	0,00	0,00
5.2.3.1.2.01.17	INSERVIBILIDADE PELA SEGER	0,00	11.173,47C	0,00	0,00
5.2.3.1.2.01.99	OUTRAS BAIXAS DE BENS MÓVEIS	0,00	1.370.942,69C	0,00	0,00
5.2.3.1.2.02.00	BAIXA DE BENS DE ESTOQUE	0,00	202.299.491,45C	0,00	0,00
5.2.3.1.2.02.01	CONSUMO POR REQUISIÇÃO	0,00	111.671.121,98C	0,00	0,00
5.2.3.1.2.02.09	DEVOL. A FORNECEDORES (EXERCÍCIOS ANTERIORES)	0,00	2.225,00C	0,00	0,00
5.2.3.1.2.02.12	= TRANSFERÊNCIAS	0,00	1.957.262,43C	0,00	0,00
5.2.3.1.2.02.15	REQUISIÇÃO DE MATERIAL PERMANENTE	0,00	87.385.831,15C	0,00	0,00
5.2.3.1.2.02.16	= TRANSFERÊNCIAS ENTRE UNID. GESTORAS DE MATERIAL PERMANENTE	0,00	800.359,44C	0,00	0,00
5.2.3.1.2.02.19	BAIXA DE ESTOQUE - BENS PERMANENTES	0,00	383.689,97C	0,00	0,00
5.2.3.1.2.02.99	OUTRAS BAIXAS DE BENS DE ESTOQUE	0,00	99.001,48C	0,00	0,00
5.2.3.1.4.00.00	BAIXA DE TÍTULOS E VALORES	0,00	298.645,26C	0,00	0,00
5.2.3.1.4.01.00	BAIXA DE TÍTULOS E VALORES	0,00	298.645,26C	0,00	0,00
5.2.3.1.5.00.00	OUTRAS BAIXAS DE VALORES	0,00	298.645,26C	0,00	0,00
5.2.3.1.5.10.00	TRANSFERÊNCIA DE INVESTIMENTOS PARA OUTRA UNIDADE GESTORA	0,00	298.645,26C	0,00	0,00
5.2.3.1.6.00.00	DESINCORPORAÇÃO DE DISPONIBILIDADES	0,00	11.380,45C	0,00	0,00
5.2.3.1.7.00.00	BAIXA DE DIREITOS	0,00	1.242.082.148,55C	0,00	0,00
5.2.3.1.7.01.00	CRÉDITOS A RECEBER	0,00	14.783.230,23C	0,00	0,00
5.2.3.1.7.01.05	CRÉDITOS A RECEBER CURTO PRAZO	0,00	50.163,67C	0,00	0,00
5.2.3.1.7.01.99	OUTROS CRÉDITOS A RECEBER	0,00	14.733.066,56C	0,00	0,00
5.2.3.1.7.03.00	DEVEDORES - ENTIDADES E AGENTES	0,00	15.696.631,01C	0,00	0,00
5.2.3.1.7.03.01	ENTIDADES DEVEDORAS	0,00	15.696.631,01C	0,00	0,00
5.2.3.1.7.04.00	DIVERSOS RESPONSÁVEIS	0,00	514.171,99C	0,00	0,00
5.2.3.1.7.05.00	EMPRÉSTIMOS E FINANCIAMENTOS	0,00	1.208.381.324,68C	0,00	0,00
5.2.3.1.7.07.00	DESPESAS ANTECIPADAS	0,00	40.262,31C	0,00	0,00
5.2.3.1.7.10.00	CRÉDITOS REALIZÁVEIS A LONGO PRAZO	0,00	538.371,08C	0,00	0,00
5.2.3.1.7.10.01	DÍVIDA ATIVA - CANCELAMENTO	0,00	538.371,08C	0,00	0,00
5.2.3.1.7.12.00	CRÉDITOS DIVERSOS A RECEBER	0,00	5.167,62C	0,00	0,00
5.2.3.1.7.15.00	TRANSFERÊNCIA INSS	0,00	2.051.256,39C	0,00	0,00

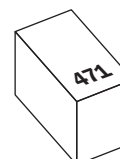
GOVERNO DO ESTADO DO ESPÍRITO SANTO
TÍTULO: BALANCETE GERAL DO ESTADO
TIPO ADM.: GOVERNO DO ESTADO DO ESPÍRITO SANTO

aes173x1

EXERCÍCIO: 2008
23/04/2009

MÊS 14
FOLHA: 51

CONTA	TÍTULO	SALDO ANTERIOR	MOVIMENTO DO EXERCÍCIO		SALDO ATUAL
			NO MÊS	ATÉ O MÊS	
5.2.3.1.7.15.04	INSS EMPREGADO - EXERCÍCIO ANTERIOR	0,00	586.048,80C	0,00	0,00
5.2.3.1.7.15.05	INSS EMPREGADOR - EXERCÍCIO ANTERIOR	0,00	1.465.207,59C	0,00	0,00
5.2.3.1.7.98.00	TRANSF. DE CRÉDITO A RECEBER P/ CURTO PRAZO - EMP. PÚBLICA	0,00	71.733,24C	0,00	0,00
5.2.3.2.0.00.00	AJUSTES DE BENS, VALORES E CRÉDITOS	0,00	944.794.974,41C	0,00	0,00
5.2.3.2.1.00.00	DESVALORIZAÇÕES DE BENS	0,00	36.949,38C	0,00	0,00
5.2.3.2.1.02.00	BENS MÓVEIS	0,00	36.949,38C	0,00	0,00
5.2.3.2.2.00.00	DESVALORIZAÇÃO DE TÍTULOS E VALORES	0,00	944.094.347,98C	0,00	0,00
5.2.3.2.2.01.00	DESVALORIZAÇÃO DE TÍTULOS E VALORES	0,00	944.094.347,98C	0,00	0,00
5.2.3.2.3.00.00	AJUSTES DE CRÉDITOS	0,00	663.677,05C	0,00	0,00
5.2.3.2.3.07.00	VARIAÇÃO CAMBIAL	0,00	663.677,05C	0,00	0,00
5.2.3.2.3.07.01	FINANCEIRA	0,00	663.677,05C	0,00	0,00
5.2.3.3.0.00.00	INCORPORAÇÃO DE PASSIVOS	0,00	1.048.992.797,59C	0,00	0,00
5.2.3.3.1.00.00	INCORPORAÇÃO DE OBRIGAÇÕES	0,00	1.048.992.797,59C	0,00	0,00
5.2.3.3.1.03.00	CONSIGNAÇÕES	0,00	2.169,04C	0,00	0,00
5.2.3.3.1.05.00	RESTOS A PAGAR	0,00	357.299.944,52C	0,00	0,00
5.2.3.3.1.07.00	PROVISÕES	0,00	63.401.253,19C	0,00	0,00
5.2.3.3.1.07.30	PROVISÕES MATEMÁTICAS PREVIDENCIÁRIAS	0,00	63.401.253,19C	0,00	0,00
5.2.3.3.1.13.00	DEPÓSITOS	0,00	57.785,80C	0,00	0,00
5.2.3.3.1.15.00	= OPERAÇÃO DE PEQUENO VALOR - PRECATÓRIO	0,00	9.524.141,07C	0,00	0,00
5.2.3.3.1.17.00	INCORPORAÇÃO DE PASSIVOS DE EMPRESAS PÚBLICAS	0,00	9.506,06C	0,00	0,00
5.2.3.3.1.19.00	= PRECATÓRIOS	0,00	545.571.630,83C	0,00	0,00
5.2.3.3.1.27.00	OBRIGAÇÕES TRIBUTÁRIAS - PATRIMONIAL	0,00	1.060.704,55C	0,00	0,00
5.2.3.3.1.36.00	= TRANSFERÊNCIA DE PRECATÓRIO RECEBIDA	0,00	72.065.662,53C	0,00	0,00
5.2.3.4.0.00.00	AJUSTES DE OBRIGAÇÕES	0,00	517.142.257,21C	0,00	0,00
5.2.3.4.1.00.00	ATUALIZAÇÃO DE OBRIGAÇÕES INTERNAS	0,00	379.067.267,75C	0,00	0,00
5.2.3.4.1.01.00	ATUALIZAÇÃO MONETÁRIA FINANCEIRA	0,00	243.299.029,55C	0,00	0,00
5.2.3.4.1.03.00	JUROS E ENCARGOS	0,00	135.768.238,20C	0,00	0,00
5.2.3.4.2.00.00	ATUALIZAÇÃO DE OBRIGAÇÕES EXTERNAS	0,00	119.480.370,55C	0,00	0,00
5.2.3.4.2.01.00	VARIAÇÃO CAMBIAL FINANCEIRA	0,00	110.874.469,15C	0,00	0,00
5.2.3.4.2.03.00	JUROS E ENCARGOS	0,00	8.605.901,40C	0,00	0,00
5.2.3.4.3.00.00	= ATUALIZAÇÃO DE PRECATÓRIOS	0,00	18.594.618,91C	0,00	0,00
5.8.0.0.0.00.00	DESPESAS DE EMPRESAS PÚBLICAS	0,00	74.420,30C	0,00	0,00
5.8.1.0.0.00.00	DESPESAS OPERACIONAIS	0,00	74.420,30C	0,00	0,00
5.8.1.1.0.00.00	DESPESAS COM PESSOAL E ENCARGOS SOCIAIS	0,00	74.420,30C	0,00	0,00
5.8.1.1.2.00.00	DESPESAS GERAIS	0,00	61.679,96C	0,00	0,00
5.8.1.1.2.01.00	MANUTENÇÃO DA EMPRESA	0,00	61.679,96C	0,00	0,00
5.8.1.1.2.01.03	DEPRECIACÃO	0,00	61.679,96C	0,00	0,00
5.8.1.1.4.00.00	VARIAÇÕES MONETÁRIAS PASSIVAS	0,00	12.740,34C	0,00	0,00
5.8.1.1.4.99.00	OUTRAS VARIAÇÕES PASSIVAS	0,00	12.740,34C	0,00	0,00
6.0.0.0.0.00.00	RESULTADO AUMENTATIVO DO EXERCÍCIO	0,00	22.329.772.057,87D	0,00	0,00
6.1.0.0.0.00.00	RESULTADO ORÇAMENTÁRIO	0,00	10.022.236.655,99D	0,00	0,00
6.1.2.0.0.00.00	INTERFERÊNCIAS ATIVAS	0,00	7.719.933.076,44D	0,00	0,00
6.1.2.1.0.00.00	TRANSFERÊNCIAS FINANCEIRAS RECEBIDAS	0,00	7.453.843.714,53D	0,00	0,00
6.1.2.1.1.00.00	COTAS RECEBIDAS	0,00	4.544.381.056,77D	0,00	0,00
6.1.2.1.1.01.00	= COTA ORDINÁRIA	0,00	4.544.381.056,77D	0,00	0,00
6.1.2.1.3.00.00	= REPASSE RECEBIDO DO EXERCÍCIO	0,00	2.657.699.332,05D	0,00	0,00



CONTA	TÍTULO	SALDO ANTERIOR	MOVIMENTO DO EXERCÍCIO		SALDO ATUAL
			NO MÊS	ATÉ O MÊS	
6.1.2.1.3.01.00	= REPASSE RECEBIDO	0,00	3.087.194,67D	0,00	0,00
6.1.2.1.3.99.00	= REPASSE RECEBIDO DE OUTROS ÓRGÃOS	0,00	2.654.612.137,38D	0,00	0,00
6.1.2.1.4.00.00	SUB-REPASSES RECEBIDOS DO EXERCÍCIO	0,00	192.270.651,35D	0,00	0,00
6.1.2.1.4.01.00	= SUB-REPASSE RECEBIDO A AUTARQUIA DO EXERCÍCIO	0,00	128.915.670,15D	0,00	0,00
6.1.2.1.4.99.00	= SUB-REPASSE RECEBIDO A OUTROS ÓRGÃOS	0,00	63.354.981,20D	0,00	0,00
6.1.2.1.7.00.00	REPASSES PREVIDENCIÁRIOS RECEBIDOS P/ RPPS	0,00	59.492.674,36D	0,00	0,00
6.1.2.1.7.04.00	REPASSE PREVIDENCIÁRIO RECEBIDO P/ COBERTURA DE DÉFICIT	0,00	59.492.674,36D	0,00	0,00
6.1.2.1.7.04.01	REPASSE PREVIDENCIÁRIO RECEBIDO P/ COBERTURA DE DÉFICIT	0,00	59.492.674,36D	0,00	0,00
6.1.2.2.0.00.00	CORRESPONDÊNCIA DE DÉBITO	0,00	266.089.361,91D	0,00	0,00
6.1.2.2.3.00.00	CORRESPONDÊNCIA DE CRÉDITOS - SALDOS FINANCEIROS	0,00	266.089.361,91D	0,00	0,00
6.1.3.0.0.00.00	MUTAÇÕES ATIVAS	0,00	2.302.303.579,55D	0,00	0,00
6.1.3.1.0.00.00	INCORPORAÇÕES DE ATIVOS	0,00	1.929.786.349,29D	0,00	0,00
6.1.3.1.1.00.00	AQUISIÇÕES DE BENS	0,00	492.837.375,22D	0,00	0,00
6.1.3.1.1.01.00	BENS IMÓVEIS	0,00	118.184.385,89D	0,00	0,00
6.1.3.1.1.02.00	BENS MÓVEIS	0,00	256.167.463,28D	0,00	0,00
6.1.3.1.1.02.01	BENS MÓVEIS DE USO PERMANENTE	0,00	67.951.517,44D	0,00	0,00
6.1.3.1.1.02.02	BENS DE ESTOQUE	0,00	94.678.815,55D	0,00	0,00
6.1.3.1.1.02.07	BENS DE DISTRIBUIÇÃO GRATUITA	0,00	93.537.130,29D	0,00	0,00
6.1.3.1.1.03.00	TÍTULOS E VALORES	0,00	118.485.526,05D	0,00	0,00
6.1.3.1.2.00.00	INCORPORAÇÃO DE CRÉDITOS	0,00	1.436.948.974,07D	0,00	0,00
6.1.3.1.2.01.00	EMPRÉSTIMOS E FINANCIAMENTOS	0,00	1.418.526.454,48D	0,00	0,00
6.1.3.1.2.05.00	ADIANTAMENTOS CONCEDIDOS	0,00	17.381.218,83D	0,00	0,00
6.1.3.1.2.99.00	OUTRAS INCORPORAÇÕES DE CRÉDITOS	0,00	1.041.300,76D	0,00	0,00
6.1.3.3.0.00.00	DESINCORPORAÇÃO DE PASSIVOS	0,00	372.517.230,26D	0,00	0,00
6.1.3.3.2.00.00	OPERAÇÕES DE CRÉDITO - EM CONTRATO	0,00	312.891.263,98D	0,00	0,00
6.1.3.3.9.00.00	OUTRAS DESINCORPORAÇÕES DE PASSIVOS	0,00	59.625.966,28D	0,00	0,00
6.2.0.0.0.00.00	RESULTADO EXTRAORÇAMENTÁRIO	0,00	12.299.160.591,07D	0,00	0,00
6.2.2.0.0.00.00	INTERFERÊNCIAS ATIVAS	0,00	10.033.182.371,10D	0,00	0,00
6.2.2.1.0.00.00	TRANSFERÊNCIAS DE BENS E VALORES RECEBIDOS	0,00	7.730.196,91D	0,00	0,00
6.2.2.1.4.00.00	RECEBIMENTO DE BENS MÓVEIS INSERVÍVEIS	0,00	7.716.668,93D	0,00	0,00
6.2.2.1.5.00.00	= RECEBIMENTO DE BENS INSERVÍVEIS DA SEPLOG	0,00	13.527,98D	0,00	0,00
6.2.2.2.0.00.00	TRANSFERÊNCIAS FINANCEIRAS RECEBIDAS	0,00	1.219.195.391,80D	0,00	0,00
6.2.2.2.1.00.00	ORDEM DE TRANSFERÊNCIA RECEBIDA DE OUTROS PODERES	0,00	945.674.988,77D	0,00	0,00
6.2.2.2.1.01.00	= TRANSFERÊNCIAS RECEBIDAS	0,00	931.493.782,69D	0,00	0,00
6.2.2.2.1.04.00	= TRANSFERÊNCIAS RECEBIDA PRÓPRIAS DOS OUTROS PODERES	0,00	13.234.984,67D	0,00	0,00
6.2.2.2.1.06.00	CONVÊNIOS/RENDIMENTOS DE OUTROS PODERES	0,00	946.221,41D	0,00	0,00
6.2.2.2.1.06.01	= CONVÊNIOS	0,00	882.000,00D	0,00	0,00
6.2.2.2.1.06.02	= RENDIMENTO DE CONVÊNIOS	0,00	64.221,41D	0,00	0,00
6.2.2.2.2.00.00	ORDEM DE TRANSFERÊNCIA RECEBIDA DO PODER EXECUTIVO	0,00	247.950.126,63D	0,00	0,00
6.2.2.2.2.01.00	= TRANSFERÊNCIAS RECEBIDAS	0,00	244.233.162,88D	0,00	0,00
6.2.2.2.2.02.00	= TRANSFERÊNCIA RECEBIDA - SUPERÁVIT FINANCEIRO	0,00	3.716.963,75D	0,00	0,00
6.2.2.2.3.00.00	= REPASSE RECEBIDO DE RESTOS A PAGAR	0,00	1.814.939,09D	0,00	0,00
6.2.2.2.3.99.00	= REPASSE RECEBIDO DE OUTROS ÓRGÃOS	0,00	1.814.939,09D	0,00	0,00
6.2.2.2.9.00.00	TRANSFERÊNCIAS DIVERSAS RECEBIDAS	0,00	23.755.337,31D	0,00	0,00
6.2.2.3.0.00.00	MOVIMENTO DE FUNDOS A DÉBITO	0,00	8.806.256.782,39D	0,00	0,00
6.2.2.3.2.00.00	CORRESPONDÊNCIA DE DÉBITOS INTERNOS	0,00	8.735.998.127,46D	0,00	0,00

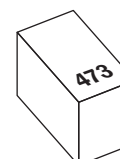
GOVERNO DO ESTADO DO ESPÍRITO SANTO
 TÍTULO: BALANCETE GERAL DO ESTADO
 TIPO ADM.: GOVERNO DO ESTADO DO ESPÍRITO SANTO

aes173x1

EXERCÍCIO: 2008
 23/04/2009

MÊS 14
 FOLHA: 53

CONTA	TÍTULO	SALDO ANTERIOR	MOVIMENTO DO EXERCÍCIO		SALDO ATUAL
			NO MÊS	ATÉ O MÊS	
6.2.2.3.3.00.00	MOVIMENTO DE FUNDOS PRÓPRIOS	0,00	113.247,76D	0,00	0,00
6.2.2.3.3.02.00	INCORPORAÇÃO/DESINCORPORAÇÃO DE SALDOS FINANCEIROS	0,00	113.247,76D	0,00	0,00
6.2.2.3.4.00.00	TRANSFERÊNCIAS DE PASSIVOS CONCEDIDOS	0,00	70.145.407,17D	0,00	0,00
6.2.3.0.0.00.00	ACRÉSCIMOS PATRIMONIAIS	0,00	2.265.978.219,97D	0,00	0,00
6.2.3.1.0.00.00	INCORPORAÇÕES DE ATIVOS	0,00	1.390.925.335,28D	0,00	0,00
6.2.3.1.1.00.00	INCORPORAÇÃO DE BENS IMÓVEIS	0,00	212.172.984,99D	0,00	0,00
6.2.3.1.1.01.00	BENS IMÓVEIS	0,00	212.172.984,99D	0,00	0,00
6.2.3.1.2.00.00	INCORPORAÇÃO DE BENS MÓVEIS	0,00	232.738.492,08D	0,00	0,00
6.2.3.1.2.01.00	BENS MÓVEIS DE USO PERMANENTE	0,00	107.588.524,03D	0,00	0,00
6.2.3.1.2.01.01	BENS MÓVEIS DE USO PERMANENTE	0,00	90.865.137,82D	0,00	0,00
6.2.3.1.2.01.02	DOAÇÃO DE BENS MÓVEIS	0,00	5.444.967,52D	0,00	0,00
6.2.3.1.2.01.04	TRANSFERÊNCIA	0,00	11.275.812,95D	0,00	0,00
6.2.3.1.2.01.05	CONVÊNIO/OPERAÇÃO DE CRÉDITO	0,00	246,50D	0,00	0,00
6.2.3.1.2.01.16	APREENSÃO	0,00	875,87D	0,00	0,00
6.2.3.1.2.01.99	OUTRAS INCORPORAÇÕES DE BENS MÓVEIS	0,00	1.483,37D	0,00	0,00
6.2.3.1.2.02.00	BENS DE ESTOQUE	0,00	125.149.968,05D	0,00	0,00
6.2.3.1.2.02.01	AQUISIÇÃO DE MATERIAL DE CONSUMO - EXERCÍCIO ANTERIOR	0,00	18.839.956,90D	0,00	0,00
6.2.3.1.2.02.02	RETORNO DE MATERIAL REQUISITADO E NÃO CONSUMIDO	0,00	1.439.231,45D	0,00	0,00
6.2.3.1.2.02.04	DOAÇÃO DE MATERIAL DE CONSUMO/DISTRIBUIÇÃO GRATUITA	0,00	1.769.257,18D	0,00	0,00
6.2.3.1.2.02.09	INCORPORAÇÃO - MATERIAL DE CONSUMO	0,00	466.680,67D	0,00	0,00
6.2.3.1.2.02.12	= TRANSFERÊNCIAS	0,00	1.957.262,43D	0,00	0,00
6.2.3.1.2.02.13	DOAÇÃO DE MATERIAL PERMANENTE	0,00	1.592.240,16D	0,00	0,00
6.2.3.1.2.02.14	AQUISIÇÃO DE MATERIAL PERMANENTE - EXERCÍCIO ANTERIOR	0,00	20.139.603,39D	0,00	0,00
6.2.3.1.2.02.16	= TRANSF. RECEBIDAS ENTRE UNID. GESTORAS MATERIAL PERMANENTE	0,00	800.359,44D	0,00	0,00
6.2.3.1.2.02.19	INCORPORAÇÃO - BENS PERMANENTES	0,00	2.154.428,19D	0,00	0,00
6.2.3.1.2.02.23	AQUISIÇÃO DE BENS DE DISTRIBUIÇÃO GRATUITA - EXERCÍCIO ANTERIOR	0,00	74.918.023,54D	0,00	0,00
6.2.3.1.2.02.24	INCORPORAÇÃO DE BENS INSERVÍVEIS OUTRA UNIDADE GESTORA	0,00	856.905,28D	0,00	0,00
6.2.3.1.2.02.99	OUTRAS INCORPORAÇÕES DE BENS DE ESTOQUE	0,00	216.019,42D	0,00	0,00
6.2.3.1.5.00.00	OUTRAS INCORPORAÇÕES DE VALORES	0,00	298.645,26D	0,00	0,00
6.2.3.1.5.10.00	TRANSFERÊNCIAS DE INVESTIMENTOS PARA OUTRA UNIDADE GESTORA	0,00	298.645,26D	0,00	0,00
6.2.3.1.7.00.00	INCORPORAÇÃO DE DIREITOS	0,00	945.715.212,95D	0,00	0,00
6.2.3.1.7.01.00	CRÉDITOS A RECEBER	0,00	72.166.694,44D	0,00	0,00
6.2.3.1.7.01.99	OUTROS CRÉDITOS A RECEBER	0,00	72.166.694,44D	0,00	0,00
6.2.3.1.7.03.00	DEVEDORES - ENTIDADES E AGENTES	0,00	18.785.401,65D	0,00	0,00
6.2.3.1.7.03.01	ENTIDADES DEVEDORAS	0,00	18.785.401,65D	0,00	0,00
6.2.3.1.7.04.00	DIVERSOS RESPONSÁVEIS - INSCRIÇÃO	0,00	233.678,59D	0,00	0,00
6.2.3.1.7.10.00	CRÉDITOS REALIZÁVEIS A LONGO PRAZO	0,00	852.323.564,89D	0,00	0,00
6.2.3.1.7.10.01	DÍVIDA ATIVA - INSCRIÇÃO	0,00	852.323.564,89D	0,00	0,00
6.2.3.1.7.15.00	RECEBIMENTO INSS	0,00	2.051.256,39D	0,00	0,00
6.2.3.1.7.15.04	INSS EMPREGADO - EXERCÍCIO ANTERIOR	0,00	586.048,80D	0,00	0,00
6.2.3.1.7.15.05	INSS EMPREGADOR - EXERCÍCIO ANTERIOR	0,00	1.465.207,59D	0,00	0,00
6.2.3.1.7.98.00	INCORPORAÇÃO DE CRÉDITOS A RECEBER - EMPRESA PÚBLICA	0,00	71.733,24D	0,00	0,00
6.2.3.1.7.99.00	INCORPORAÇÃO DE OUTROS DIREITOS	0,00	82.883,75D	0,00	0,00
6.2.3.2.0.00.00	AJUSTES DE BENS, VALORES E CRÉDITOS	0,00	188.210.509,20D	0,00	0,00
6.2.3.2.2.00.00	VALORIZAÇÃO DE TÍTULOS E VALORES	0,00	153.684.430,25D	0,00	0,00
6.2.3.2.2.01.00	VALORIZAÇÃO DE TÍTULOS E VALORES	0,00	153.684.430,25D	0,00	0,00



CONTA	TÍTULO	SALDO ANTERIOR	MOVIMENTO DO EXERCÍCIO		SALDO ATUAL
			NO MÊS	ATÉ O MÊS	
6.2.3.2.3.00.00	AJUSTES DE CRÉDITOS	0,00	34.526.078,95D	0,00	0,00
6.2.3.2.3.03.00	ATUALIZAÇÃO MONETÁRIA FINANCEIRA	0,00	13.861.448,98D	0,00	0,00
6.2.3.2.3.04.00	ATUALIZAÇÃO MONETÁRIA NÃO FINANCEIRA	0,00	20.246.002,93D	0,00	0,00
6.2.3.2.3.04.05	EMPRÉSTIMOS E FINANCIAMENTOS CONCEDIDOS	0,00	20.241.124,96D	0,00	0,00
6.2.3.2.3.04.06	TÍTULOS E VALORES	0,00	4.877,97D	0,00	0,00
6.2.3.2.3.07.00	VARIAÇÃO CAMBIAL	0,00	418.627,04D	0,00	0,00
6.2.3.2.3.07.01	FINANCEIRA	0,00	418.627,04D	0,00	0,00
6.2.3.3.0.00.00	DESINCORPORAÇÃO DE PASSIVOS	0,00	622.886.074,86D	0,00	0,00
6.2.3.3.1.00.00	DESINCORPORAÇÃO DE OBRIGAÇÕES	0,00	622.886.074,86D	0,00	0,00
6.2.3.3.1.01.00	OPERAÇÕES DE CRÉDITOS - EM CONTRATOS	0,00	2.329,27D	0,00	0,00
6.2.3.3.1.03.00	CONSIGNAÇÕES	0,00	1.205.344,79D	0,00	0,00
6.2.3.3.1.04.00	OBRIGAÇÕES DE EXERCÍCIOS ANTERIORES	0,00	357.299.944,52D	0,00	0,00
6.2.3.3.1.05.00	ANULAÇÃO DE RESTOS A PAGAR IDENT. POR NE	0,00	155.159.029,60D	0,00	0,00
6.2.3.3.1.13.00	DEPÓSITOS	0,00	58.943,02D	0,00	0,00
6.2.3.3.1.15.00	= OPERAÇÃO DE PEQUENO VALOR - PRECATÓRIO	0,00	9.564.123,33D	0,00	0,00
6.2.3.3.1.19.00	= PRECATÓRIOS	0,00	27.470.352,34D	0,00	0,00
6.2.3.3.1.35.00	OUTROS VALORES PENDENTES	0,00	44.269,64D	0,00	0,00
6.2.3.3.1.36.00	= TRANSFERÊNCIA DE PRECATÓRIO CONCEDIDA	0,00	72.065.662,53D	0,00	0,00
6.2.3.3.1.99.00	OUTRAS DESINCORPORAÇÕES DE OBRIGAÇÕES	0,00	16.075,82D	0,00	0,00
6.2.3.4.0.00.00	AJUSTES DE OBRIGAÇÕES	0,00	63.956.300,63D	0,00	0,00
6.2.3.4.1.00.00	ATUALIZAÇÃO DE OBRIGAÇÕES INTERNAS	0,00	25.740.048,72D	0,00	0,00
6.2.3.4.1.01.00	ATUALIZAÇÃO MONETÁRIA FINANCEIRA	0,00	25.740.048,72D	0,00	0,00
6.2.3.4.2.00.00	ATUALIZAÇÃO DE OBRIGAÇÕES EXTERNAS	0,00	38.216.251,91D	0,00	0,00
6.2.3.4.2.01.00	VARIAÇÃO CAMBIAL FINANCEIRA	0,00	38.216.251,91D	0,00	0,00
6.8.0.0.0.00.00	RECEITAS DE EMPRESAS PÚBLICAS	0,00	8.374.810,81D	0,00	0,00
6.8.1.0.0.00.00	RECEITAS OPERACIONAIS	0,00	8.365.304,75D	0,00	0,00
6.8.1.1.0.00.00	RECEITA DE SERVIÇOS	0,00	8.365.304,75D	0,00	0,00
6.8.1.1.1.00.00	RECEITA DE SERVIÇOS	0,00	114.090,53D	0,00	0,00
6.8.1.1.1.01.00	RECEITA DE SERVIÇOS	0,00	114.090,53D	0,00	0,00
6.8.1.1.1.01.03	REMUNERAÇÃO COM COBRANÇA E ADMINISTRAÇÃO	0,00	114.090,53D	0,00	0,00
6.8.1.1.2.00.00	RECEITAS FINANCEIRAS	0,00	6.013.744,76D	0,00	0,00
6.8.1.1.2.01.00	JUROS E MULTAS RECEBIDAS	0,00	6.013.744,76D	0,00	0,00
6.8.1.1.3.00.00	VARIAÇÕES MONETÁRIAS ATIVAS	0,00	2.237.469,46D	0,00	0,00
6.8.1.1.3.01.00	DE FINANCIAMENTOS CONCEDIDOS	0,00	2.231.908,32D	0,00	0,00
6.8.1.1.3.99.00	OUTRAS VARIAÇÕES ATIVAS	0,00	5.561,14D	0,00	0,00
6.8.2.0.0.00.00	RECEITAS NÃO OPERACIONAIS	0,00	9.506,06D	0,00	0,00
6.8.2.1.0.00.00	RECEITAS NÃO OPERACIONAIS	0,00	9.506,06D	0,00	0,00
6.8.2.1.5.00.00	TRANSFERÊNCIA DE SALDOS EMPRESAS PÚBLICAS	0,00	9.506,06D	0,00	0,00
6.8.2.1.5.02.00	TRANSFERÊNCIA DE SALDOS PATRIMONIAIS	0,00	9.506,06D	0,00	0,00

GOVERNO DO ESTADO DO ESPÍRITO SANTO
 TÍTULO: BALANCETE GERAL DO ESTADO
 TIPO ADM.: GOVERNO DO ESTADO DO ESPÍRITO SANTO

aes173x1

EXERCÍCIO: 2008
 23/04/2009

MÊS 14
 FOLHA: 55

CONTA	TÍTULO	SALDO ANTERIOR	MOVIMENTO DO EXERCÍCIO		SALDO ATUAL
			NO MÊS	ATÉ O MÊS	
	RESUMO				
1 - ATIVO:		19.072.923.545,17D	0,00D	155.023.673.050,12D	174.096.596.595,29D
2 - PASSIVO:		19.072.923.545,17C	924.661.069,38C	155.023.673.050,12C	174.096.596.595,29C
3 - DESPESA:		0,00D	10.192.769.755,90D	0,00D	0,00D
4 - RECEITA:		0,00C	11.067.450.646,81C	0,00C	0,00C
5 - RESULTADO:		0,00D	22.279.791.879,40D	0,00D	0,00D
6 - RESULTADO:		0,00C	22.329.772.057,87C	0,00C	0,00C
7 - RESULTADO:		0,00	0,00	0,00	0,00

Balancete Geral do Estado - Administração Direta

GOVERNO DO ESTADO DO ESPÍRITO SANTO
TÍTULO: BALANCETE POR ÓRGÃO E TIPO DE ADMINISTRAÇÃO
ESTADO DO ESPÍRITO SANTO

aes174a1

EXERCÍCIO: 2008
22/04/2009

REFERÊNCIA: DEZEMBRO
FOLHA: 1

1 ADMINISTRAÇÃO DIRETA

CONTA	TÍTULO	SALDO INICIAL	MOVIMENTO DO EXERCÍCIO		SALDO ATUAL
			NO MÊS	ATÉ O MÊS	
1.0.0.0.0.00.00	ATIVO	16.227.740.084,06D		119.174.072.022,68D	135.401.812.106,74D
1.1.0.0.0.00.00	ATIVO CIRCULANTE	1.540.432.257,67D		862.043.670,66D	2.402.475.928,33D
1.1.1.0.0.00.00	DISPONÍVEL	1.381.896.360,27D		849.137.993,20D	2.231.034.353,47D
1.1.1.1.0.00.00	DISPONÍVEL EM MOEDA NACIONAL	1.381.896.360,27D		849.137.993,20D	2.231.034.353,47D
1.1.1.1.2.00.00	BANCOS CONTA MOVIMENTO	133.635.848,57D		20.316.813,81D	153.952.662,38D
1.1.1.1.2.01.00	CONTA ÚNICA DO TESOURO	12.433.037,39D		14.303.825,56D	26.736.862,95D
1.1.1.1.2.01.01	CONTA ÚNICA	12.433.037,39D		14.303.825,56D	26.736.862,95D
1.1.1.1.2.99.00	OUTROS BANCOS CONTA MOVIMENTO	121.202.811,18D		6.012.988,25D	127.215.799,43D
1.1.1.1.2.99.01	= BANCO DO ESTADO DO ESPÍRITO SANTO	75.623.610,37D		26.925.081,96D	102.548.692,33D
1.1.1.1.2.99.02	= BANCO DO BRASIL S/A	19.472.804,51D		4.461.456,15D	23.934.260,66D
1.1.1.1.2.99.04	= CAIXA ECONÔMICA FEDERAL	26.106.396,30D		25.373.549,86C	732.846,44D
1.1.1.1.3.00.00	APLICAÇÕES FINANCEIRAS	1.247.541.821,13D		828.881.892,24D	2.076.423.713,37D
1.1.1.1.3.01.00	= CONTA ÚNICA - TESOURO	557.953.537,84D		191.414.010,94D	749.367.548,78D
1.1.1.1.3.02.00	APLICAÇÕES FINANCEIRAS VINCULADAS	4.777.988,47D		1.988.835,83C	2.789.152,64D
1.1.1.1.3.02.04	= PROGRAMA BIRD	311.138,11D		61.955,48D	373.093,59D
1.1.1.1.3.02.08	= CAIXA ECONÔMICA FEDERAL - CEF	937.832,59D		640.338,99C	297.493,60D
1.1.1.1.3.02.09	= PROJETO TRANSCOL III	3.529.017,77D		1.410.452,32C	2.118.565,45D
1.1.1.1.3.03.00	APLICAÇÕES FINANCEIRAS - FUNDOS	280.078,33D		17.529.851,08D	17.809.929,41D
1.1.1.1.3.03.01	= ESTADUAL DE EDUCAÇÃO	427,14D			427,14D
1.1.1.1.3.03.05	= FUNDEB	279.651,19D		17.529.851,08D	17.809.502,27D
1.1.1.1.3.04.00	APLICAÇÕES FINANCEIRAS - CONVÊNIOS	37.526.831,40D		10.411.043,57D	47.937.874,97D
1.1.1.1.3.04.01	= DIVERSOS CONVÊNIOS - CONTA ÚNICA	197,07D			197,07D
1.1.1.1.3.04.02	= DIVERSOS CONVÊNIOS - BANCO DO BRASIL S/A	9.574.287,69D		11.557.495,08D	21.131.782,77D
1.1.1.1.3.04.03	= DIVERSOS CONVÊNIOS - BANESTES	15.708.796,13D		3.799.706,80D	19.508.502,93D
1.1.1.1.3.04.04	= DIVERSOS CONVÊNIOS - CEF	12.243.550,51D		4.946.158,31C	7.297.392,20D
1.1.1.1.3.05.00	APLICAÇÕES FINANCEIRAS	529.716.668,67D		604.996.965,25D	1.134.713.633,92D
1.1.1.1.3.05.01	= DIVERSAS APLICAÇÕES - BANCO DO BRASIL	102.046.043,75D		491.117.487,15D	593.163.530,90D
1.1.1.1.3.05.02	= DIVERSAS APLICAÇÕES - CEF	427.670.624,92D		113.879.478,10D	541.550.103,02D
1.1.1.1.3.06.00	APLICAÇÃO FINANCEIRA - BANESTES	114.313.887,56D		4.070.149,07D	118.384.036,63D
1.1.1.1.3.06.01	= CONTA C TESOURO	27.578.315,33D		26.083.399,84C	1.494.915,49D
1.1.1.1.3.06.02	= CONTA D BANESTES	86.735.504,90D		30.153.494,67D	116.888.999,57D
1.1.1.1.3.06.03	= VALORES CTU A IDENTIFICAR	67,33D		54,24D	121,57D
1.1.1.1.3.07.00	= POUPANÇAS	2.972.828,86D		2.448.708,16D	5.421.537,02D
1.1.1.1.4.00.00	RECURSOS VINCULADOS	718.690,57D		60.712,85C	657.977,72D
1.1.1.1.4.02.00	TRANSFERÊNCIAS CONSTITUCIONAIS AOS MUNICÍPIOS	24.964,27D		24.375,28C	588,99D
1.1.1.1.4.02.02	BANESTES S/A - IPVA	24.964,27D		24.375,28C	588,99D
1.1.1.1.4.05.00	= DEPÓSITOS DE CAUÇÕES - RECEBIDOS	693.726,30D		36.337,57C	657.388,73D
1.1.1.1.4.05.01	= BANESTES - CAUÇÕES	693.726,30D		36.337,57C	657.388,73D
1.1.2.0.0.00.00	CRÉDITOS EM CIRCULAÇÃO	56.943.306,97D		899.501,81C	56.043.805,16D
1.1.2.1.0.00.00	CRÉDITOS A RECEBER	35.974.137,66D		2.381.953,89C	33.592.183,77D
1.1.2.1.1.00.00	REDE ARRECADADORA	19.108.238,35D		11.536.976,53C	7.571.261,82D
1.1.2.1.1.01.00	AGENTES ARRECADADORES	19.108.238,35D		11.536.976,53C	7.571.261,82D
1.1.2.1.1.01.01	= AGENTES ARRECADADORES	19.108.238,35D		11.536.976,53C	7.571.261,82D
1.1.2.1.5.00.00	CRÉDITOS NÃO TRIBUTÁRIOS	7.495,22D			7.495,22D
1.1.2.1.5.03.00	= TRANSFERÊNCIA A RECEBER FPE	7.495,22D			7.495,22D
1.1.2.1.9.00.00	CRÉDITOS DIVERSOS A RECEBER	16.858.404,09D		9.155.022,64D	26.013.426,73D
1.1.2.1.9.10.00	= VALOR RETIDO EM GARANTIA	5.908.543,26D		13.861.448,98D	19.769.992,24D
1.1.2.1.9.12.00	= VALORES DE INSS A COMPENSAR	17.821,21D			17.821,21D

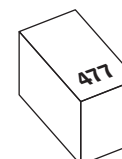
GOVERNO DO ESTADO DO ESPÍRITO SANTO
TÍTULO: BALANCETE POR ÓRGÃO E TIPO DE ADMINISTRAÇÃO
ESTADO DO ESPÍRITO SANTO

aes174a1

EXERCÍCIO: 2008
22/04/2009

REFERÊNCIA: DEZEMBRO
FOLHA: 2

CONTA	TÍTULO	SALDO INICIAL	MOVIMENTO DO EXERCÍCIO		SALDO ATUAL
			NO MÊS	ATÉ O MÊS	
1.1.2.1.9.13.00	= INSS A COMPENSAR - DÉBITO NO FPE	6.866.892,39D		4.757.811,63C	2.109.080,76D
1.1.2.1.9.13.01	= INSS A COMPENSAR - DÉBITO FPE/EMPREGADO			515.685,12D	515.685,12D
1.1.2.1.9.13.02	= INSS A COMPENSAR - DÉBITO FPE/EMPREGADOR			1.010.342,38D	1.010.342,38D
1.1.2.1.9.13.04	= INSS A COMPENSAR - DÉBITO FPE/EMPREGADO - EX. ANTERIOR	1.991.554,11D		1.854.837,87C	136.716,24D
1.1.2.1.9.13.05	= INSS A COMPENSAR - DÉBITO FPE/EMPREGADOR - EXERCÍCIO	4.875.338,28D		4.429.001,26C	446.337,02D
1.1.2.1.9.17.00	= PAGAMENTO DE INATIVOS E PENSÕES DOS OUTROS PODERES	12.240,00D			12.240,00D
1.1.2.1.9.21.00	= RESTITUIÇÃO DE CONTRIBUIÇÃO PREVIDENCIÁRIA	4.052.465,61D		865,70C	4.051.599,91D
1.1.2.1.9.23.00	= RESTITUIÇÃO DE VALOR PAGO A MAIOR			541,71D	541,71D
1.1.2.1.9.99.00	OUTROS CRÉDITOS A RECEBER	441,62D		51.709,28D	52.150,90D
1.1.2.2.0.00.00	DEVEDORES - ENTIDADES E AGENTES	9.925.526,01D		194.288,26C	9.731.237,75D
1.1.2.2.1.00.00	ENTIDADES DEVEDORAS	346,01D		346,00C	0,01D
1.1.2.2.1.02.00	= ENTIDADES ESTADUAIS, DISTRITAIS E MUNICIPAIS	0,01D			0,01D
1.1.2.2.1.05.00	= AGENTE FINANCEIRO - EXCETO INCENTIVOS FISCAIS	346,00D		346,00C	
1.1.2.2.9.00.00	DIVERSOS RESPONSÁVEIS	9.925.180,00D		193.942,26C	9.731.237,74D
1.1.2.2.9.01.00	= PAGAMENTOS INDEVIDOS	19.887,72D			19.887,72D
1.1.2.2.9.05.00	= RESPONSÁVEIS POR DANOS OU PERDAS	25,58D			25,58D
1.1.2.2.9.07.00	= RESPONSÁVEIS POR DESPESAS A REGULARIZAR	3.063.487,39D			3.063.487,39D
1.1.2.2.9.11.00	= SUPRIMENTOS DE FUNDOS NÃO COMPROVADOS	553.487,05D		6.005,64C	547.481,41D
1.1.2.2.9.12.00	= DIÁRIAS NÃO COMPROVADAS	342.976,25D		115.597,49C	227.378,76D
1.1.2.2.9.15.00	= RESPONSABILIDADE EM APURAÇÃO	5.828.936,42D			5.828.936,42D
1.1.2.2.9.18.00	= BANCOS - SALDO A REGULARIZAR	105.695,24D		72.297,13C	33.398,11D
1.1.2.2.9.99.00	= OUTRAS RESPONSABILIDADES	10.684,35D		42,00C	10.642,35D
1.1.2.3.0.00.00	EMPRÉSTIMOS E FINANCIAMENTOS	145.556,02D		145.556,02C	
1.1.2.3.2.00.00	FINANCIAMENTOS CONCEDIDOS	145.556,02D		145.556,02C	
1.1.2.4.0.00.00	ADIANTAMENTOS CONCEDIDOS	9.263.875,99D		1.867.576,30D	11.131.452,29D
1.1.2.4.3.00.00	= ADIANTAMENTO FÉRIAS	4.070.609,85D		1.867.576,30D	5.938.186,15D
1.1.2.4.8.00.00	ADIANTAMENTO PASEP	5.193.266,14D			5.193.266,14D
1.1.2.5.0.00.00	DEPÓSITOS REALIZÁVEIS A CURTO PRAZO	1.634.211,29D		101.444,38C	1.532.766,91D
1.1.2.5.1.00.00	RECURSOS VINCULADOS	1.634.211,29D		101.444,38C	1.532.766,91D
1.1.2.5.1.02.00	= DEPÓSITOS JUDICIAIS	1.533.685,69D		918,78C	1.532.766,91D
1.1.2.5.1.80.00	= DEPÓSITOS JUDICIAIS - OPERAÇÃO DE PEQUENO VALOR	100.525,60D		100.525,60C	
1.1.2.9.0.00.00	= OUTROS CRÉDITOS			56.164,44D	56.164,44D
1.1.3.0.0.00.00	BENS E VALORES EM CIRCULAÇÃO	101.592.590,43D		13.805.179,27D	115.397.769,70D
1.1.3.1.0.00.00	ESTOQUES	44.299.907,55D		13.805.179,27D	58.105.086,82D
1.1.3.1.3.00.00	BENS MÓVEIS INSERVÍVEIS - DEC. 1.110-R 13/12/00	8.862.537,69D		2.168.937,39D	11.031.475,08D
1.1.3.1.3.01.00	BENS MÓVEIS INSERVÍVEIS	8.862.537,69D		2.168.937,39D	11.031.475,08D
1.1.3.1.3.01.01	= EM PODER DA SEGER	8.862.537,69D		2.168.937,39D	11.031.475,08D
1.1.3.1.4.00.00	BENS PARA ALIENAÇÃO	36.463,50D			36.463,50D
1.1.3.1.4.01.00	BENS MÓVEIS	36.463,50D			36.463,50D
1.1.3.1.4.01.02	PRODUTOS DE PROPRIEDADE DO ESTADO PARA REVENDA	36.463,50D			36.463,50D
1.1.3.1.8.00.00	ESTOQUES INTERNOS ALMOXARIFADO	35.400.906,36D		11.636.241,88D	47.037.148,24D
1.1.3.1.8.01.00	= MATERIAL DE CONSUMO	11.192.248,19D		12.330.161,80D	23.522.409,99D
1.1.3.1.8.02.00	= EQUIPAMENTOS E MATERIAL PERMANENTE	24.188.101,34D		698.667,92C	23.489.433,42D
1.1.3.1.8.09.00	= MATERIAL DE DISTRIBUIÇÃO GRATUITA	20.556,83D		4.748,00D	25.304,83D
1.1.3.2.0.00.00	TÍTULOS E VALORES	57.292.682,88D			57.292.682,88D
1.1.3.2.8.00.00	= CRÉDITOS CEDIDOS PELO BANESTES	35.048.987,40D			35.048.987,40D
1.1.3.2.9.00.00	= OUTROS TÍTULOS E VALORES	22.243.695,48D			22.243.695,48D
1.2.0.0.0.00.00	REALIZÁVEL A LONGO PRAZO	4883.360.463,06D		854.382.639,35D	5737.743.102,41D



CONTA	TÍTULO	SALDO INICIAL	MOVIMENTO DO EXERCÍCIO		SALDO ATUAL
			NO MÊS	ATÉ O MÊS	
1.2.2.0.0.00.00	CRÉDITOS REALIZÁVEIS A LONGO PRAZO	4.883.360.463,06D		854.382.639,35D	5.737.743.102,41D
1.2.2.1.0.00.00	CRÉDITOS DA UNIÃO, ESTADOS E MUNICÍPIOS	4.633.701.068,37D		832.105.423,68D	5.465.806.492,05D
1.2.2.1.1.00.00	DÍVIDA ATIVA	4.541.513.512,27D		814.483.701,33D	5.355.997.213,60D
1.2.2.1.1.01.00	= DÍVIDA ATIVA TRIBUTÁRIA	4.541.513.512,27D		814.483.701,33D	5.355.997.213,60D
1.2.2.1.8.00.00	PARCELAMENTO DE DÉBITOS FISCAIS	92.187.556,10D		17.621.722,35D	109.809.278,45D
1.2.2.3.0.00.00	EMPRÉSTIMOS E FINANCIAMENTOS	249.659.384,42D		22.277.215,67D	271.936.600,09D
1.2.2.3.1.00.00	EMPRÉSTIMOS CONCEDIDOS	315.714,59D			315.714,59D
1.2.2.3.1.02.00	= MOBILIÁRIOS	315.714,59D			315.714,59D
1.2.2.3.2.00.00	FINANCIAMENTOS CONCEDIDOS	247.720.252,04D		22.277.215,67D	269.997.467,71D
1.2.2.3.3.00.00	= BACEN - EMPRÉSTIMOS EXTERNOS BLOQUEADOS	1.623.417,79D			1.623.417,79D
1.2.2.5.0.00.00	TÍTULOS E VALORES	10,27D			10,27D
1.2.2.5.1.00.00	AÇÕES	10,27D			10,27D
1.4.0.0.0.00.00	ATIVO PERMANENTE	2.452.127.245,92D		183.518.583,79C	2.268.608.662,13D
1.4.1.0.0.00.00	INVESTIMENTOS	1.588.893.755,51D		529.665.825,39C	1.059.227.930,12D
1.4.1.1.0.00.00	PARTICIPAÇÕES SOCIETÁRIAS	1.588.893.755,51D		529.665.825,39C	1.059.227.930,12D
1.4.1.1.1.00.00	= INTEGRALIZADAS	1.508.804.959,75D		648.828.884,11C	859.976.075,64D
1.4.1.1.2.00.00	= A INTEGRALIZAR	80.088.795,76D		119.163.058,72D	199.251.854,48D
1.4.2.0.0.00.00	IMOBILIZADO	863.233.490,41D		346.147.241,60D	1.209.380.732,01D
1.4.2.1.0.00.00	BENS MÓVEIS E IMÓVEIS	862.949.771,62D		346.147.241,60D	1.209.097.013,22D
1.4.2.1.1.00.00	BENS IMÓVEIS	545.511.440,07D		295.897.992,55D	841.409.432,62D
1.4.2.1.1.01.00	= EDIFÍCIOS	76.199.918,27D		12.401.088,44D	88.601.006,71D
1.4.2.1.1.02.00	= GLEBAS E FAZENDAS	7.521.649,25D		290.300,55C	7.231.348,70D
1.4.2.1.1.03.00	= TERRENOS	64.705.527,33D		193.730.336,95D	258.435.864,28D
1.4.2.1.1.04.00	= FLORESTAS	12.198.763,55D			12.198.763,55D
1.4.2.1.1.05.00	= IMÓVEIS A REGISTRAR	8,39D		3.161.918,76D	3.161.927,15D
1.4.2.1.1.06.00	= SALAS E ESCRITÓRIOS	6.195.431,68D		588.000,40D	6.783.432,08D
1.4.2.1.1.07.00	= CASAS E APARTAMENTOS	54.903,52D			54.903,52D
1.4.2.1.1.08.00	= ARMAZÉNS E SILOS	244.381,16D		399.702,61D	644.083,77D
1.4.2.1.1.09.00	= AQUARTELAMENTOS			280.157,38D	280.157,38D
1.4.2.1.1.10.00	IMÓVEIS DE USO ESPECIAL	107.135.487,39D		71.029.937,89D	178.165.425,28D
1.4.2.1.1.10.01	= IMÓVEIS RESIDENCIAIS E COMERCIAIS			2.500.000,00D	2.500.000,00D
1.4.2.1.1.10.02	= EDIFÍCIOS	65.432,67D			65.432,67D
1.4.2.1.1.10.04	= ARMAZÉNS/GALPÕES			890.028,00D	890.028,00D
1.4.2.1.1.10.07	= IMÓVEIS DE USO EDUCACIONAL	11.455.571,63D		5.886.517,84D	17.342.089,47D
1.4.2.1.1.10.10	= IMÓVEIS DE USO RECREATIVO	103.229,57D		6.800.000,00D	6.903.229,57D
1.4.2.1.1.10.11	= ILHAS			151.853,17D	151.853,17D
1.4.2.1.1.10.14	= MUSEUS E PALÁCIOS	24.973,22D		5.000,00D	29.973,22D
1.4.2.1.1.10.18	= PRESIDIOS E DELEGACIAS	95.432.404,93D		54.796.538,88D	150.228.943,81D
1.4.2.1.1.10.19	= PORTOS E ESTALEIROS	51.051,17D			51.051,17D
1.4.2.1.1.10.99	= OUTROS IMÓVEIS	2.824,20D			2.824,20D
1.4.2.1.1.80.00	= ESTUDOS E PROJETOS	7.252.753,44D		307.241,19D	7.559.994,63D
1.4.2.1.1.91.00	= OBRAS EM ANDAMENTO	150.797.284,19D			150.797.284,19D
1.4.2.1.1.91.01	OBRAS EM ANDAMENTO - DERTES	40.991.744,93D			40.991.744,93D
1.4.2.1.1.91.99	OBRAS EM ANDAMENTO - OUTROS ÓRGÃOS	109.805.539,26D			109.805.539,26D
1.4.2.1.1.92.00	= INSTALAÇÕES	52.969.991,29D		24.582.431,99D	77.552.423,28D
1.4.2.1.1.93.00	= BENFEITORIAS EM IMÓVEIS DE TERCEIROS	221.042,14D		22.400,00D	243.442,14D
1.4.2.1.1.96.00	ALMOXARIFADO DE OBRAS	9.635.918,53D			9.635.918,53D
1.4.2.1.1.97.00	= BENS IMÓVEIS A ALIENAR	42,07D		42,07C	

GOVERNO DO ESTADO DO ESPÍRITO SANTO
TÍTULO: BALANCETE POR ÓRGÃO E TIPO DE ADMINISTRAÇÃO
ESTADO DO ESPÍRITO SANTO

aes174a1

EXERCÍCIO: 2008
22/04/2009

REFERÊNCIA: DEZEMBRO
FOLHA: 4

CONTA	TÍTULO	SALDO INICIAL	MOVIMENTO DO EXERCÍCIO		SALDO ATUAL
			NO MÊS	ATÉ O MÊS	
1.4.2.1.1.98.00	= BENS IMÓVEIS A CLASSIFICAR	21.538.390,09D		10.303.499,67C	11.234.890,42D
1.4.2.1.1.99.00	= OUTROS BENS IMÓVEIS	28.839.947,78D		11.380,77C	28.828.567,01D
1.4.2.1.2.00.00	BENS MÓVEIS	317.438.331,55D		50.249.249,05D	367.687.580,60D
1.4.2.1.2.02.00	AERONAVES	2.186.061,00D		6.502.866,81D	8.688.927,81D
1.4.2.1.2.04.00	APARELHOS DE MEDIÇÃO E ORIENTAÇÃO	491.788,13D		171.548,48D	663.336,61D
1.4.2.1.2.06.00	APARELHOS E EQUIPAMENTOS DE COMUNICAÇÃO	12.184.214,91D		490.687,78D	12.674.902,69D
1.4.2.1.2.08.00	APARELHOS, EQUIP. E UTENS. MÉD. ODONTO. LAB. E HOSPITALARES	9.127.532,55D		767.902,40D	9.895.434,95D
1.4.2.1.2.10.00	APARELHOS E EQUIPAMENTOS PARA ESPORTES E DIVERSOS	455.667,02D		0,19D	455.667,21D
1.4.2.1.2.12.00	APARELHOS E UTENSÍLIOS DOMÉSTICOS	7.932.555,82D		770.222,02D	8.702.777,84D
1.4.2.1.2.13.00	ARMAZÉNS ESTRUTURAIS - COBERTURAS EM LONA	999.244,00D		999.244,00C	
1.4.2.1.2.14.00	ARMAMENTOS	16.555.834,88D		2.004.078,90D	18.559.913,78D
1.4.2.1.2.16.00	BANDEIRAS, FLÂMULAS E INSÍGNIAS	177.943,60D		2.790,00C	175.153,60D
1.4.2.1.2.18.00	COLEÇÕES E MATERIAIS BIBLIOGRÁFICOS	5.730.246,25D		1.089.554,89D	6.819.801,14D
1.4.2.1.2.19.00	DISCOTECAS E FILMOTECAS	287.309,59D			287.309,59D
1.4.2.1.2.20.00	EMBARCAÇÕES	246.691,55D		112.700,01D	359.391,56D
1.4.2.1.2.22.00	EQUIPAMENTOS DE MANOBRA E PATRULHAMENTO	170.994,50D		152.300,00D	323.294,50D
1.4.2.1.2.24.00	EQUIPAMENTOS DE PROTEÇÃO, SEGURANÇA E SOCORRO	5.957.194,54D		1.747.014,02D	7.704.208,56D
1.4.2.1.2.26.00	INSTRUMENTOS MUSICAIS E ARTÍSTICOS	1.431.963,62D		102.680,71D	1.534.644,33D
1.4.2.1.2.28.00	MÁQUINAS E EQUIPAMENTOS DE NATUREZA INDUSTRIAL	1.522.320,91D		105.425,78C	1.416.895,13D
1.4.2.1.2.30.00	MÁQUINAS E EQUIPAMENTOS ENERGÉTICOS	438.142,82D		200.940,59D	639.083,41D
1.4.2.1.2.32.00	MÁQUINAS E EQUIPAMENTOS GRÁFICOS	444.307,14D		35.138,31D	479.445,45D
1.4.2.1.2.33.00	EQUIPAMENTOS PARA ÁUDIO, VÍDEO E FOTO	2.482.526,27D		577.440,38D	3.059.966,65D
1.4.2.1.2.34.00	MÁQUINAS, UTENSÍLIOS E EQUIPAMENTOS DIVERSOS	8.149.614,86D		539.634,40D	8.689.249,26D
1.4.2.1.2.35.00	EQUIPAMENTOS DE PROCESSAMENTO DE DADOS	83.756.539,74D		10.710.246,82D	94.466.786,56D
1.4.2.1.2.36.00	MÁQUINAS, INSTALAÇÕES E UTENSÍLIOS DE ESCRITÓRIO	8.160.216,74D		197.104,04C	7.963.112,70D
1.4.2.1.2.38.00	MÁQUINAS, FERRAMENTAS E UTENSÍLIOS DE OFICINA	784.058,07D		940,95C	783.117,12D
1.4.2.1.2.39.00	EQUIPAMENTOS E UTENSÍLIOS HIDRÁULICOS E ELÉTRICOS	350.293,59D		42.316,26D	392.609,85D
1.4.2.1.2.40.00	MÁQUINAS E EQUIPAMENTOS AGRÍCOLAS E RODOVIÁRIOS	3.166.228,19D		12.023.674,46D	15.189.902,65D
1.4.2.1.2.42.00	MOBILIÁRIO EM GERAL	44.941.430,96D		4.804.069,75D	49.745.500,71D
1.4.2.1.2.44.00	OBRA DE ARTE E PEÇAS PARA EXPOSIÇÃO	447.966,38D		4.426,45C	443.539,93D
1.4.2.1.2.46.00	SEMOVENTES E EQUIPAMENTOS DE MONTARIA	3.048.499,60D		3.500,00C	3.044.999,60D
1.4.2.1.2.48.00	VEÍCULOS DIVERSOS	12.268.515,08D		46.927,33D	12.315.442,41D
1.4.2.1.2.51.00	PEÇAS NÃO INCORPORÁVEIS A IMÓVEIS	820.243,43D		51.667,81D	871.911,24D
1.4.2.1.2.52.00	VEÍCULOS DE TRAÇÃO MECÂNICA	64.468.622,27D		8.833.040,70D	73.301.662,97D
1.4.2.1.2.54.00	EQUIPAMENTOS, PEÇAS E ACESSÓRIOS AERONÁUTICOS	25.137,30D			25.137,30D
1.4.2.1.2.57.00	ACESSÓRIOS PARA AUTOMÓVEIS	1.254.376,35D		16.761,10D	1.271.137,45D
1.4.2.1.2.58.00	EQUIPAMENTOS DE MERGULHO E SALVAMENTO	179.796,90D			179.796,90D
1.4.2.1.2.60.00	EQUIPAMENTOS, PEÇAS E ACESSÓRIOS MARÍTIMOS	83.222,00D		7.950,00C	75.272,00D
1.4.2.1.2.83.00	EQUIPAMENTOS E SISTEMA DE PROT. E VIGILÂNCIA AMBIENTAL	3.053,00D			3.053,00D
1.4.2.1.2.87.00	MATERIAL DE USO DURADOURO	185.384,63D		127.971,52C	57.413,11D
1.4.2.1.2.91.00	BENS MÓVEIS A ALIENAR	48.481,00D			48.481,00D
1.4.2.1.2.93.00	= BENS EM PODER DE OUTRA UNIDADE OU TERCEIROS	116.083,41D		448.916,23D	564.999,64D
1.4.2.1.2.94.00	BENS MÓVEIS EM TRÂNSITO	216.406,36D			216.406,36D
1.4.2.1.2.98.00	RESTOS A PAGAR	2.827.304,31D			2.827.304,31D
1.4.2.1.2.99.00	OUTROS EQUIPAMENTOS E MATERIAIS PERMANENTES	13.314.318,28D		543.728,56C	12.770.589,72D
1.4.2.2.0.00.00	TÍTULOS E VALORES	281.218,79D			281.218,79D
1.4.2.2.1.00.00	= TÍTULOS, VALORES E DOCUMENTOS DIVERSOS	281.218,79D			281.218,79D
1.4.2.3.0.00.00	BENS INTANGÍVEIS	2.500,00D			2.500,00D

CONTA	TÍTULO	SALDO INICIAL	MOVIMENTO DO EXERCÍCIO		SALDO ATUAL
			NO MÊS	ATÉ O MÊS	
1.4.2.3.7.00.00	DIREITO DE USO DE TELEFONE	2.500,00D			2.500,00D
1.4.2.3.7.01.00	= LINHA TELEFÔNICA	2.500,00D			2.500,00D
1.9.0.0.0.00.00	ATIVO COMPENSADO	7.351.820.117,41D		117.641.164.296,46D	124.992.984.413,87D
1.9.1.0.0.00.00	EXECUÇÃO ORÇAMENTÁRIA DA RECEITA			9.254.528.668,24D	9.254.528.668,24D
1.9.1.1.0.00.00	ARRECADAÇÃO ORÇAMENTÁRIA - NATUREZA DA RECEITA			9.235.087.718,00D	9.235.087.718,00D
1.9.1.1.1.00.00	= RECEITA A REALIZAR			172.629.001,95C	172.629.001,95C
1.9.1.1.4.00.00	= RECEITA REALIZADA			9.407.716.719,95D	9.407.716.719,95D
1.9.1.2.0.00.00	ARRECADAÇÃO ORÇAMENTÁRIA - FONTE DE RECURSO			19.440.950,24D	19.440.950,24D
1.9.1.2.1.00.00	CONTROLE POR FONTE DE RECURSO			19.440.950,24D	19.440.950,24D
1.9.1.2.1.01.00	= ARRECADAÇÃO REALIZADA POR FONTE DE RECURSO			9.408.001.515,30D	9.408.001.515,30D
1.9.1.2.1.99.00	* OUTRAS ARRECADAÇÕES			9.388.560.565,06C	9.388.560.565,06C
1.9.2.0.0.00.00	EXECUÇÃO ORÇAMENTÁRIA DA DESPESA	166.511.269,32D		22.723.112.199,50D	22.889.623.468,82D
1.9.2.1.0.00.00	DOTAÇÃO ORÇAMENTÁRIA			7.967.794.621,18D	7.967.794.621,18D
1.9.2.1.1.00.00	DOTAÇÃO INICIAL			7.297.141.099,00D	7.297.141.099,00D
1.9.2.1.1.01.00	= CRÉDITO INICIAL - LEI ORÇAMENTÁRIA			7.297.141.099,00D	7.297.141.099,00D
1.9.2.1.2.00.00	DOTAÇÃO SUPLEMENTAR			1.396.148.599,99D	1.396.148.599,99D
1.9.2.1.2.01.00	= EXCESSO DE ARRECADAÇÃO DO TESOUREIRO			422.500.000,00D	422.500.000,00D
1.9.2.1.2.02.00	= SUPERÁVIT FINANCEIRO			198.729.689,43D	198.729.689,43D
1.9.2.1.2.05.00	= ANULAÇÃO TOTAL OU PARCIAL DE DOTAÇÃO			774.918.910,56D	774.918.910,56D
1.9.2.1.3.00.00	DOTAÇÃO ESPECIAL			7.837.210,57D	7.837.210,57D
1.9.2.1.3.02.00	= SUPERÁVIT FINANCEIRO			5.249.255,57D	5.249.255,57D
1.9.2.1.3.03.00	= ANULAÇÃO TOTAL OU PARCIAL DE DOTAÇÃO			1.200.000,00D	1.200.000,00D
1.9.2.1.3.05.00	= CRÉDITO REABERTO NO EXERCÍCIO			1.387.955,00D	1.387.955,00D
1.9.2.1.5.00.00	* = CANCELAMENTO DE DOTAÇÃO			733.332.288,38C	733.332.288,38C
1.9.2.1.9.01.01	= ACRÉSCIMO			297.512.554,40D	297.512.554,40D
1.9.2.1.9.01.09	* = REDUÇÃO			297.512.554,40C	297.512.554,40C
1.9.2.1.9.03.01	= ACRÉSCIMO			150.593.831,23D	150.593.831,23D
1.9.2.1.9.03.09	* = REDUÇÃO			150.593.831,23C	150.593.831,23C
1.9.2.2.0.00.00	MOVIMENTO DE CRÉDITO			5.306.142,45D	5.306.142,45D
1.9.2.2.1.00.00	= DESTAQUE RECEBIDO			5.306.142,45D	5.306.142,45D
1.9.2.4.0.00.00	EXECUÇÃO DA DESPESA			7.384.315.468,61D	7.384.315.468,61D
1.9.2.4.1.00.00	EMPENHO DA DESPESA			7.384.315.468,61D	7.384.315.468,61D
1.9.2.4.1.01.00	EMPENHO POR EMISSÃO			7.384.315.468,61D	7.384.315.468,61D
1.9.2.4.1.01.01	= EMISSÃO DE EMPENHO			3.411.043.382,66D	3.411.043.382,66D
1.9.2.4.1.01.02	= REFORÇO DE EMPENHO			5.007.081.754,22D	5.007.081.754,22D
1.9.2.4.1.01.09	* = ANULAÇÃO DE EMPENHO			1.033.809.668,27C	1.033.809.668,27C
1.9.2.4.1.02.00	EMPENHOS POR MODALIDADE DE LICITAÇÃO			7.384.315.468,61D	7.384.315.468,61D
1.9.2.4.1.02.01	CONCURSO			23.409.784,70D	23.409.784,70D
1.9.2.4.1.02.02	CONVITE			16.065.654,57D	16.065.654,57D
1.9.2.4.1.02.03	TOMADA DE PREÇOS			30.499.656,37D	30.499.656,37D
1.9.2.4.1.02.04	CONCORRÊNCIA			132.862.346,69D	132.862.346,69D
1.9.2.4.1.02.06	DISPENSA DE LICITAÇÃO			565.967.432,09D	565.967.432,09D
1.9.2.4.1.02.07	LICITAÇÃO INEXIGÍVEL			4.253.050.388,64D	4.253.050.388,64D
1.9.2.4.1.02.08	NÃO APLICÁVEL			1.565.854.406,63D	1.565.854.406,63D
1.9.2.4.1.02.09	SUPRIMENTO DE FUNDOS			1.164.816,78D	1.164.816,78D
1.9.2.4.1.02.10	POR INTEGRAÇÃO DOS DADOS CONTÁBEIS			488.742.980,82D	488.742.980,82D
1.9.2.4.1.02.12	PREGÃO			306.698.001,32D	306.698.001,32D
1.9.2.4.1.03.01	= EMISSÃO DE EMPENHO POR SUBITEM DA DESPESA			3.411.043.382,66D	3.411.043.382,66D

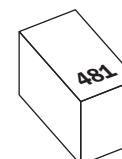
GOVERNO DO ESTADO DO ESPÍRITO SANTO
TÍTULO: BALANCETE POR ÓRGÃO E TIPO DE ADMINISTRAÇÃO
ESTADO DO ESPÍRITO SANTO

aes174a1

EXERCÍCIO: 2008
22/04/2009

REFERÊNCIA: DEZEMBRO
FOLHA: 6

CONTA	TÍTULO	SALDO INICIAL	MOVIMENTO DO EXERCÍCIO		SALDO ATUAL
			NO MÊS	ATÉ O MÊS	
1.9.2.4.1.03.02	= REFORÇO DE EMPENHO POR SUBITEM DA DESPESA			5.007.081.754,22D	5.007.081.754,22D
1.9.2.4.1.03.09	* = ANULAÇÃO DE EMPENHO POR SUBITEM DA DESPESA			1.033.809.668,27C	1.033.809.668,27C
1.9.2.4.1.03.99	* OUTROS EMPENHOS POR SUBITEM DA DESPESA			7.384.315.468,61C	7.384.315.468,61C
1.9.2.4.1.99.00	* OUTROS EMPENHOS POR EMISSÃO (REDUTORA)			7.384.315.468,61C	7.384.315.468,61C
1.9.2.4.5.01.00	= EMPENHOS LIQUIDADOS A APROPRIAR			3.842.006.111,71D	3.842.006.111,71D
1.9.2.4.5.99.00	* OUTROS VALORES A APROPRIAR			3.842.006.111,71C	3.842.006.111,71C
1.9.2.5.0.00.00	CONTROLE DA DESPESA ORÇAMENTÁRIA	166.511.269,32D		7.365.695.967,26D	7.532.207.236,58D
1.9.2.5.1.00.00	DESPESA ORÇAMENTÁRIA LIQUIDADADA	166.511.269,32D		7.365.695.967,26D	7.532.207.236,58D
1.9.2.5.1.01.00	DESPESA ORÇAMENTÁRIA LIQUIDADADA	166.511.269,32D		7.365.695.967,26D	7.532.207.236,58D
1.9.2.5.1.01.01	= DESPESA LIQUIDADADA DO EXERCÍCIO			7.225.608.279,31D	7.225.608.279,31D
1.9.2.5.1.01.02	= DESPESA PROCESSADA DE EXERCÍCIOS ANTERIORES			140.087.687,95D	140.087.687,95D
1.9.2.5.1.01.03	= DESPESA LIQUIDADADA A PAGAR DE EXERCÍCIO ANTERIOR	166.511.269,32D			166.511.269,32D
1.9.3.0.0.00.00	EXECUÇÃO DE PROGRAMAÇÃO FINANCEIRA	642.416,71D		59.865.558.368,81D	59.866.200.785,52D
1.9.3.1.0.00.00	COTAS DE DESPESA			15.315.912.510,30D	15.315.912.510,30D
1.9.3.1.1.00.00	COTAS DE DESPESA ORÇAMENTÁRIA			15.315.183.501,17D	15.315.183.501,17D
1.9.3.1.1.01.00	= COTAS DE DESPESA AUTORIZADA			9.003.945.606,41D	9.003.945.606,41D
1.9.3.1.1.06.00	= DESPESA POR SUBITEM			7.384.315.468,61D	7.384.315.468,61D
1.9.3.1.1.09.00	* = ANULAÇÃO DA COTA DE DESPESA AUTORIZADA			1.073.077.573,85C	1.073.077.573,85C
1.9.3.1.2.00.00	COTAS DE DESPESA EXTRAORÇAMENTÁRIA			729.009,13D	729.009,13D
1.9.3.1.2.02.00	COTAS DE RESTITUIÇÃO DE RECEITAS E DEPÓSITOS			729.009,13D	729.009,13D
1.9.3.1.2.02.03	= COTA DE RESTITUIÇÃO UTILIZADA			284.106,81D	284.106,81D
1.9.3.1.2.02.06	= COTAS DE DEPÓSITO DE DIVERSAS ORIGENS UTILIZADAS			444.902,32D	444.902,32D
1.9.3.1.2.02.07	= CONTRIBUINTES BENEFICIADOS			284.795,35D	284.795,35D
1.9.3.1.2.02.99	* OUTRAS COTAS DE RESTITUIÇÃO			284.795,35C	284.795,35C
1.9.3.2.0.00.00	DISPONIBILIDADES FINANCEIRAS			729.597.039,88D	729.597.039,88D
1.9.3.2.9.00.00	OUTRAS DISPONIBILIDADES FINANCEIRAS			729.597.039,88D	729.597.039,88D
1.9.3.2.9.02.00	= DISPONIBILIDADES POR FONTE DE RECURSOS			729.597.039,88D	729.597.039,88D
1.9.3.4.0.00.00	CREDORES POR EMPENHO			22.885.922.003,12D	22.885.922.003,12D
1.9.3.4.1.00.00	= VALORES COMPROMETIDOS			7.384.315.468,61D	7.384.315.468,61D
1.9.3.4.3.00.00	CONTROLE DE COMPROMISSOS PAGOS			8.543.398.248,20D	8.543.398.248,20D
1.9.3.4.3.01.00	= CONTROLE DE PAGAMENTOS POR CGC/CPF/ UG+ GESTÃO			6.363.393.601,97D	6.363.393.601,97D
1.9.3.4.3.02.00	= CONTROLE DE DEPÓSITOS			134.731.366,18D	134.731.366,18D
1.9.3.4.3.04.00	= RESTOS A PAGAR			193.446.155,94D	193.446.155,94D
1.9.3.4.3.05.00	= PAGAMENTO DE CONSIGNAÇÕES			472.059.014,66D	472.059.014,66D
1.9.3.4.3.06.00	= OPERAÇÕES DE CRÉDITO			312.891.263,98D	312.891.263,98D
1.9.3.4.3.07.00	TRANSFERÊNCIAS A MUNICÍPIOS			124.089.661,43D	124.089.661,43D
1.9.3.4.3.07.08	= TRANSFERÊNCIAS A MUNICÍPIOS IPVA			124.089.661,43D	124.089.661,43D
1.9.3.4.3.09.00	= TRANSFERÊNCIAS AOS OUTROS PODERES			936.810.225,09D	936.810.225,09D
1.9.3.4.3.15.00	= PAGAMENTO CONSIGNAÇÃO EXERCÍCIO ANTERIOR			5.976.958,95D	5.976.958,95D
1.9.3.4.4.00.00	CONTROLE COMPROMISSOS PAGOS - FONTE			6.958.208.286,31D	6.958.208.286,31D
1.9.3.4.4.01.00	= CONTROLE COMPROMISSOS PAGOS P/FONTE RECURSO NAT. DESPESA			6.309.273.880,95D	6.309.273.880,95D
1.9.3.4.4.04.00	= CONTROLE DE PAGAMENTO RESTOS A PAGAR - FONTE			193.446.155,94D	193.446.155,94D
1.9.3.4.4.05.00	= CONTROLE DE COMPROMISSOS PAGOS P/ PTRES, FONTE E NAT. DESPESA			455.488.249,42D	455.488.249,42D
1.9.3.5.0.00.00	RECURSOS ARRECADADOS			9.408.286.310,65D	9.408.286.310,65D
1.9.3.5.1.00.00	RECEITA LÍQUIDA ORÇAMENTÁRIA			9.408.286.310,65D	9.408.286.310,65D
1.9.3.5.1.01.00	RECEITA BRUTA			9.408.001.515,30D	9.408.001.515,30D
1.9.3.5.1.09.00	DEDUÇÕES DA RECEITA			284.795,35D	284.795,35D
1.9.3.5.1.09.01	= RESTITUIÇÕES DE RECEITA			284.795,35D	284.795,35D



CONTA	TÍTULO	SALDO INICIAL	MOVIMENTO DO EXERCÍCIO		SALDO ATUAL
			NO MÊS	ATÉ O MÊS	
1.9.3.9.0.00.00	OUTRAS PROGRAMAÇÕES	642.416,71D		11.525.840.504,86D	11.526.482.921,57D
1.9.3.9.3.00.00	ORDEM BANCÁRIA A EMITIR	642.416,71D		447.500.740,92D	448.143.157,63D
1.9.3.9.3.01.00	= ORDEM BANCÁRIA A EMITIR DA CTC P/ CTU	266.466,87D		231.756,48C	34.710,39D
1.9.3.9.3.02.00	= ORDEM BANCÁRIA A EMITIR DA CONTA C/ÚNICA DE TRANSF. CTD	375.949,84D		447.732.497,40D	448.108.447,24D
1.9.3.9.9.00.00	PROGRAMAÇÕES DIVERSAS			11.078.339.763,94D	11.078.339.763,94D
1.9.3.9.9.01.00	COTA FINANCEIRA			11.078.339.763,94D	11.078.339.763,94D
1.9.3.9.9.01.01	= COTA DE DESPESA LIBERADA			11.078.339.763,94D	11.078.339.763,94D
1.9.4.0.0.00.00	CONTROLES ESPECÍFICOS	725.644.393,44D		24.187.932.413,87D	24.913.576.807,31D
1.9.4.2.0.00.00	APLICAÇÕES FINANCEIRAS	725.644.393,44D		3.084.578.103,38D	3.810.222.496,82D
1.9.4.2.1.00.00	APLICAÇÕES FINANCEIRAS CTU	725.644.393,44D		3.084.578.103,38D	3.810.222.496,82D
1.9.4.2.1.01.00	APLICAÇÕES FINANCEIRAS CTU UG 220100	725.644.393,44D		3.084.578.103,38D	3.810.222.496,82D
1.9.4.2.1.01.01	= APLICAÇÕES FINANCEIRAS SOLICITADAS			2.959.038.472,95D	2.959.038.472,95D
1.9.4.2.1.01.02	= RENDIMENTO DE APLICAÇÕES FINANCEIRAS CTU			125.539.630,43D	125.539.630,43D
1.9.4.2.1.01.03	= VALORES INCORPORADOS - SALDO	725.644.393,44D			725.644.393,44D
1.9.4.5.0.00.00	CONTROLE DA RECEITA DISPONÍVEL			5.493.042.573,11D	5.493.042.573,11D
1.9.4.5.1.00.00	RECEITA DISPONÍVEL POR TRIBUTOS			5.493.042.573,11D	5.493.042.573,11D
1.9.4.5.1.01.00	ICMS RECEITA DISPONÍVEL			2.942.679.847,62D	2.942.679.847,62D
1.9.4.5.1.02.00	FPE - RECEITA DISPONÍVEL			108.976.941,32D	108.976.941,32D
1.9.4.5.1.03.00	IPI - RECEITA DISPONÍVEL			38.190.647,68D	38.190.647,68D
1.9.4.5.1.04.00	IPVA - RECEITA DISPONÍVEL			107.563.802,39D	107.563.802,39D
1.9.4.5.1.06.00	DESONERAÇÃO/LEI KANDIR - RECEITA DISPONÍVEL			1.099.905,69D	1.099.905,69D
1.9.4.5.1.07.00	LEILÃO FUNDAP - RECEITA DISPONÍVEL			170.030.790,69D	170.030.790,69D
1.9.4.5.1.08.00	RECURSOS MINERAIS E HÍDRICOS - RECURSO DISPONÍVEL			2.157.677,23D	2.157.677,23D
1.9.4.5.1.09.00	FEP/ANP ROYALTIES - RECURSO DISPONÍVEL			105.987.871,15D	105.987.871,15D
1.9.4.5.1.12.00	ICMS/FUNDAP - RECURSO DISPONÍVEL			1.655.794.772,32D	1.655.794.772,32D
1.9.4.5.1.18.00	MULTAS APLICADAS PELO T.C (C.T.C)			210.374,05D	210.374,05D
1.9.4.5.1.21.00	ITCD			14.369.374,44D	14.369.374,44D
1.9.4.5.1.98.00	DEPÓSITOS DIVERSOS EFETUADOS NA CONTA ÚNICA			1.046.851,23D	1.046.851,23D
1.9.4.5.1.99.00	OUTRAS RECEITAS ARRECADADAS			344.933.717,30D	344.933.717,30D
1.9.4.8.0.00.00	CONTROLE DE RESERVA ORÇAMENTÁRIA			15.610.311.737,38D	15.610.311.737,38D
1.9.4.8.1.00.00	DOTAÇÃO AUTORIZADA COM DESTAQUE			7.930.868.032,56D	7.930.868.032,56D
1.9.4.8.1.01.00	DOTAÇÃO AUTORIZADA			7.936.607.740,18D	7.936.607.740,18D
1.9.4.8.1.01.02	= CRÉDITO INICIAL LOA			7.297.141.099,00D	7.297.141.099,00D
1.9.4.8.1.01.03	= CRÉDITO SUPLEMENTAR POR ANULAÇÃO DE DOTAÇÃO			774.918.910,56D	774.918.910,56D
1.9.4.8.1.01.04	= CRÉDITO ESPECIAL POR ANULAÇÃO DE DOTAÇÃO			1.200.000,00D	1.200.000,00D
1.9.4.8.1.01.06	= CRÉDITO SUPLEMENTAR POR EXCESSO DE ARRECADADO			422.500.000,00D	422.500.000,00D
1.9.4.8.1.01.07	= CRÉDITO SUPLEMENTAR POR SUPERÁVIT FINANCEIRO			203.978.945,00D	203.978.945,00D
1.9.4.8.1.01.09	= ALTERAÇÃO DO QDD POR ACRÉSCIMO			297.512.554,40D	297.512.554,40D
1.9.4.8.1.01.10	= ALTERAÇÃO DO PI POR ACRÉSCIMO			150.593.831,23D	150.593.831,23D
1.9.4.8.1.01.11	= REABERTURA DE CRÉDITO ESPECIAL			1.387.955,00D	1.387.955,00D
1.9.4.8.1.01.95	* = ALTERAÇÃO DO PI POR REDUÇÃO			150.593.831,23C	150.593.831,23C
1.9.4.8.1.01.96	* = ALTERAÇÃO DO QDD POR REDUÇÃO			297.512.554,40C	297.512.554,40C
1.9.4.8.1.01.99	* = BLOQUEIO POR CANCELAMENTO OU ALTERAÇÃO QDD			764.519.169,38C	764.519.169,38C
1.9.4.8.1.02.00	DESTAQUE			5.739.707,62C	5.739.707,62C
1.9.4.8.1.02.01	* = DESTAQUE CONCEDIDO			11.045.850,07C	11.045.850,07C
1.9.4.8.1.02.02	= DESTAQUE RECEBIDO			5.306.142,45D	5.306.142,45D
1.9.4.8.3.00.00	CONTROLE DE RESERVA POR COTA			7.679.443.704,82D	7.679.443.704,82D
1.9.4.8.3.01.00	= COTA LIBERADA			7.679.443.704,82D	7.679.443.704,82D

GOVERNO DO ESTADO DO ESPÍRITO SANTO
TÍTULO: BALANCETE POR ÓRGÃO E TIPO DE ADMINISTRAÇÃO
ESTADO DO ESPÍRITO SANTO

aes174a1

EXERCÍCIO: 2008
22/04/2009

REFERÊNCIA: DEZEMBRO
FOLHA: 8

CONTA	TÍTULO	SALDO INICIAL	MOVIMENTO DO EXERCÍCIO		SALDO ATUAL
			NO MÊS	ATÉ O MÊS	
1.9.5.0.0.00.00	EXECUÇÃO DE RESTOS A PAGAR	215.129.064,43D		90.344.488,18D	305.473.552,61D
1.9.5.1.0.00.00	= INSCRIÇÃO DE RESTOS A PAGAR NÃO PROCESSADOS	215.129.064,43D			215.129.064,43D
1.9.5.4.0.00.00	= INSCRIÇÃO DE RESTOS A PAGAR NÃO PROCESSADOS - ENCERR. EXERCÍCIO			158.707.189,30D	158.707.189,30D
1.9.5.9.0.00.00	* = CANCELAMENTO DE RESTOS A PAGAR			68.362.701,12C	68.362.701,12C
1.9.7.0.0.00.00	CONTROLE DE DISPONIBILIDADES FINANCEIRAS	2.056.521.051,82D		173.890.034,32D	2.230.411.086,14D
1.9.7.1.0.00.00	CONTROLE DE DISPONIBILIDADE FINANCEIRA	2.056.521.051,82D		173.890.034,32D	2.230.411.086,14D
1.9.7.1.1.00.00	CONTA ÚNICA	570.653.109,43D		205.486.134,26D	776.139.243,69D
1.9.7.1.1.01.00	CTU	570.653.109,43D		205.486.134,26D	776.139.243,69D
1.9.7.1.1.01.01	= RECURSOS NA CONTA CORRENTE	12.699.504,26D		14.072.069,08D	26.771.573,34D
1.9.7.1.1.01.02	= RECURSOS NA APLICAÇÃO FINANCEIRA	557.953.605,17D		191.414.065,18D	749.367.670,35D
1.9.7.1.2.00.00	CONTA D	1.485.867.942,39D		31.596.099,94C	1.454.271.842,45D
1.9.7.1.2.01.00	CTD	1.485.867.942,39D		31.596.099,94C	1.454.271.842,45D
1.9.7.1.2.01.01	= RECURSOS NA CONTA CORRENTE	125.759.657,93D		10.859.482,37D	136.619.140,30D
1.9.7.1.2.01.02	= RECURSOS NA APLICAÇÃO FINANCEIRA	685.031.369,21D		632.621.332,94D	1.317.652.702,15D
1.9.7.1.2.01.09	= DISPONIBILIDADE CTC/CTD POR FONTE C/C	675.076.915,25D		675.076.915,25C	
1.9.8.0.0.00.00	INGRESSOS CONTROLADOS	957.391,81D		808.262.697,56D	809.220.089,37D
1.9.8.2.0.00.00	VALORES, DEPÓSITOS E OBRIGAÇÕES	957.391,81D		808.262.697,56D	809.220.089,37D
1.9.8.2.1.00.00	= CONTROLE DE APROPRIAÇÃO DE SEGURIDADE SOCIAL			76.751.335,22D	76.751.335,22D
1.9.8.2.2.00.00	= CLASSIFICAÇÃO DA RECEITA IRRF, TRANSF. P/ ÓRGÃOS			273.068.884,34D	273.068.884,34D
1.9.8.2.5.00.00	CONTROLE DE RETENÇÃO DE TRIBUTOS	957.391,81D		21.033.463,81D	21.990.855,62D
1.9.8.2.5.01.00	INSS	569.383,78D		16.242.775,10D	16.812.158,88D
1.9.8.2.5.01.01	= RETIDO NO EXERCÍCIO POR CNPJ/CPF			16.401.659,21D	16.401.659,21D
1.9.8.2.5.01.02	= RETIDO EM EXERCÍCIOS ANTERIORES	569.383,78D		158.884,11C	410.499,67D
1.9.8.2.5.02.00	ISS	338.104,27D		763.882,45D	1.101.986,72D
1.9.8.2.5.02.01	= RETIDO NO EXERCÍCIO POR CNPJ/CPF			764.739,56D	764.739,56D
1.9.8.2.5.02.02	= RETIDO EM EXERCÍCIOS ANTERIORES	338.104,27D		857,11C	337.247,16D
1.9.8.2.5.05.00	IRRF PF/PJ	19.951,09D		2.855.045,63D	2.874.996,72D
1.9.8.2.5.05.01	= RETIDO NO EXERCÍCIO POR CNPJ/CPF			2.863.343,43D	2.863.343,43D
1.9.8.2.5.05.02	= RETIDO EM EXERCÍCIOS ANTERIORES	19.951,09D		8.297,80C	11.653,29D
1.9.8.2.5.06.00	INSS DE PRECATÓRIO			6.668,08D	6.668,08D
1.9.8.2.5.06.03	= PEQUENOS VALORES - RETIDOS NO EXERCÍCIO POR CNPJ/C			6.668,08D	6.668,08D
1.9.8.2.5.07.00	IRRF PRECATÓRIOS E PEQUENOS VALORES	608,28D		1.161.269,50D	1.161.877,78D
1.9.8.2.5.07.02	RETIDO EM EXERCÍCIO ANTERIOR - PRECATÓRIOS	608,28D			608,28D
1.9.8.2.5.07.03	= RETIDO NO EXERCÍCIO POR IG PEQUENOS VALORES			63.229,95D	63.229,95D
1.9.8.2.5.07.07	= PROCESSOS RETIFICADOS PELO TRT			1.098.039,55D	1.098.039,55D
1.9.8.2.5.99.00	OUTRAS RETENÇÕES	29.344,39D		3.823,05D	33.167,44D
1.9.8.2.5.99.01	= RETIDO NO EXERCÍCIO POR CNPJ/CPF			6.242,37D	6.242,37D
1.9.8.2.5.99.02	= RETIDO EM EXERCÍCIOS ANTERIORES	29.344,39D		2.419,32C	26.925,07D
1.9.8.2.6.00.00	RETIFICAÇÃO DE TIPO DE RECEITA EXERCÍCIO ANTERIOR - REDUA			655,86D	655,86D
1.9.8.2.6.01.00	= ICMS NORMAL PARA ICMS FUNDAP			655,86D	655,86D
1.9.8.2.6.03.01	ICMS NORMAL PARA ICMS FUNDAP			133.029,45D	133.029,45D
1.9.8.2.6.03.02	ICMS FUNDAP PARA ICMS NORMAL			133.029,45C	133.029,45C
1.9.8.2.7.00.00	CONTROLE DE IRRF			435.000.167,93D	435.000.167,93D
1.9.8.2.7.01.00	RECEITA DE IRRF - SERVIDORES			265.164.460,44D	265.164.460,44D
1.9.8.2.7.01.01	= PODER EXECUTIVO			114.344.122,99D	114.344.122,99D
1.9.8.2.7.01.02	= OUTROS PODERES			150.820.337,45D	150.820.337,45D
1.9.8.2.7.02.00	RECEITA DE IRRF PF/PJ			7.904.423,90D	7.904.423,90D
1.9.8.2.7.02.01	= PODER EXECUTIVO - PESSOA FÍSICA			1.014.994,37D	1.014.994,37D

CONTA	TÍTULO	SALDO INICIAL	MOVIMENTO DO EXERCÍCIO		SALDO ATUAL
			NO MÊS	ATÉ O MÊS	
1.9.8.2.7.02.03	= PODER EXECUTIVO - PESSOA JURÍDICA			6.889.429,53D	6.889.429,53D
1.9.8.2.7.03.00	DESPEZA COM IRRF - SERVIDORES			159.004.710,21D	159.004.710,21D
1.9.8.2.7.03.01	PODER EXECUTIVO - EXCETO EDUCAÇÃO E SAÚDE			58.057.401,00D	58.057.401,00D
1.9.8.2.7.03.02	OUTROS PODERES			82.083.602,27D	82.083.602,27D
1.9.8.2.7.03.04	PODER EXECUTIVO - ENS. FUND. MAGISTÉRIO			10.384.483,45D	10.384.483,45D
1.9.8.2.7.03.05	PODER EXECUTIVO - ENS. FUND. ADMINISTRATIVO			18.024,83D	18.024,83D
1.9.8.2.7.03.06	PODER EXECUTIVO - EDUCAÇÃO OUTRAS (EXCETO FUNEFE)			8.461.198,66D	8.461.198,66D
1.9.8.2.7.04.00	DESPESAS COM IRRF - PF/PJ			2.863.343,43D	2.863.343,43D
1.9.8.2.7.04.01	PODER EXECUTIVO - EXCETO EDUCAÇÃO E SAÚDE			2.434.591,00D	2.434.591,00D
1.9.8.2.7.04.02	OUTROS PODERES			428.752,43D	428.752,43D
1.9.8.2.7.05.00	DESPEZA COM IRRF - PRECATÓRIOS E PEQUENOS VALORES			63.229,95D	63.229,95D
1.9.8.2.7.05.02	PEQUENOS VALORES - PODER EXECUTIVO			63.229,95D	63.229,95D
1.9.8.2.9.00.00	= VALORES DE CONSIGNAÇÕES CLASSIFICADAS POR NE			2.408.190,40D	2.408.190,40D
1.9.9.0.0.00.00	COMPENSAÇÕES ATIVAS DIVERSAS	4.186.414.529,88D		537.535.425,98D	4.723.949.955,86D
1.9.9.1.0.00.00	RESPONSABILIDADE POR TÍTULOS E VALORES	114.597.911,78D		1.020.618,10C	113.577.293,68D
1.9.9.1.1.00.00	DE TERCEIROS	108.047.174,14D		1.551.346,16C	106.495.827,98D
1.9.9.1.1.01.00	= EM CAUÇÃO	17.536.171,10D		170.709,02D	17.706.880,12D
1.9.9.1.1.03.00	= EM AÇÕES JUDICIAIS	34.230.822,33D		1.678.081,47C	32.552.740,86D
1.9.9.1.1.16.00	= COMODATO DE BENS - CONCEDIDOS	100,00D		448.916,23D	449.016,23D
1.9.9.1.1.99.00	= OUTRAS RESPONSABILIDADES	56.280.080,71D		492.889,94C	55.787.190,77D
1.9.9.1.2.00.00	COM TERCEIROS	6.550.737,64D		530.728,06D	7.081.465,70D
1.9.9.1.2.02.00	= EM CUSTÓDIA	1.783,50D			1.783,50D
1.9.9.1.2.06.00	= SUPRIMENTO DE FUNDOS	43.624,18D		12.958,46C	30.665,72D
1.9.9.1.2.08.00	= DIÁRIAS	403.529,55D		543.768,63D	947.298,18D
1.9.9.1.2.10.00	= PASSAGENS	2.247,01D		82,11C	2.164,90D
1.9.9.1.2.16.00	= COMODATO DE BENS - RECEBIDOS	6.099.553,40D			6.099.553,40D
1.9.9.2.0.00.00	COMODATO DE BENS	114.399,91D			114.399,91D
1.9.9.2.2.00.00	= CONCEDIDOS	114.399,91D			114.399,91D
1.9.9.4.0.00.00	APREENSÃO DE MERCADORIAS	95,59D			95,59D
1.9.9.4.1.00.00	ESTOQUE DE MERCADORIAS APREENDIDAS	95,59D			95,59D
1.9.9.4.1.01.00	= MERCADORIAS EM DEPÓSITO	95,59D			95,59D
1.9.9.5.0.00.00	GARANTIAS DE VALORES	19.357.613,89D		5.015.844,80D	24.373.458,69D
1.9.9.5.1.00.00	AVAIS	14.141.934,57D		1.548.612,81D	15.690.547,38D
1.9.9.5.1.02.00	CONCEDIDOS	14.141.934,57D		1.548.612,81D	15.690.547,38D
1.9.9.5.1.02.01	= NO PAÍS	14.141.934,57D		1.548.612,81D	15.690.547,38D
1.9.9.5.2.00.00	FIANÇAS	1.448.305,73D		1.400.139,70D	2.848.445,43D
1.9.9.5.2.01.00	CONCEDIDAS	36.943,30D		1.125.611,17D	1.162.554,47D
1.9.9.5.2.01.01	= NO PAÍS	36.943,30D		1.125.611,17D	1.162.554,47D
1.9.9.5.2.02.00	RECEBIDAS	1.411.362,43D		274.528,53D	1.685.890,96D
1.9.9.5.2.02.01	= NO PAÍS	1.411.362,43D		274.528,53D	1.685.890,96D
1.9.9.5.5.00.00	SEGUROS	3.639.923,44D		2.067.092,29D	5.707.015,73D
1.9.9.5.5.01.00	RECEBIDOS	3.639.923,44D		2.067.092,29D	5.707.015,73D
1.9.9.5.5.01.01	= NO PAÍS	3.639.923,44D		2.067.092,29D	5.707.015,73D
1.9.9.5.8.00.00	TÍTULOS PÚBLICOS	127.450,15D			127.450,15D
1.9.9.5.8.02.00	RECEBIDAS	127.450,15D			127.450,15D
1.9.9.5.8.02.01	= NO PAÍS	127.450,15D			127.450,15D
1.9.9.6.0.00.00	= AÇÕES A INTEGRALIZAR	8.907,20D			8.907,20D
1.9.9.7.0.00.00	DIREITOS E OBRIGAÇÕES CONTRATUAIS	3.805.008.404,55D		467.887.788,77D	4.272.896.193,32D

GOVERNO DO ESTADO DO ESPÍRITO SANTO
TÍTULO: BALANCETE POR ÓRGÃO E TIPO DE ADMINISTRAÇÃO
ESTADO DO ESPÍRITO SANTO

aes174a1

EXERCÍCIO: 2008
22/04/2009

REFERÊNCIA: DEZEMBRO
FOLHA: 10

CONTA	TÍTULO	SALDO INICIAL	MOVIMENTO DO EXERCÍCIO		SALDO ATUAL
			NO MÊS	ATÉ O MÊS	
1.9.9.7.1.00.00	DE TERCEIROS	2.600.880.398,38D		198.125.401,80D	2.799.005.800,18D
1.9.9.7.1.02.00	CONTRATOS DE SERVIÇOS			995.429,87D	995.429,87D
1.9.9.7.1.02.01	= CONTRATOS DE SERVIÇOS			995.429,87D	995.429,87D
1.9.9.7.1.03.00	= CONTRATOS DE ALUGUÉIS	1.500,00D		187.500,00D	189.000,00D
1.9.9.7.1.04.00	= CONTRATOS DE FORNECIMENTO DE BENS	4.910.184,75D		307.535,00D	5.217.719,75D
1.9.9.7.1.07.00	CONTRATOS DE OPERAÇÕES DE CRÉDITO	2.595.968.713,63D		196.634.936,93D	2.792.603.650,56D
1.9.9.7.1.07.01	= OPERAÇÕES DE CRÉDITO INTERNAS	1.173.712.567,31D		96.292.360,67C	1.077.420.206,64D
1.9.9.7.1.07.02	= OPERAÇÕES DE CRÉDITO EXTERNAS	35.642.121,85D		61.413.098,13D	97.055.219,98D
1.9.9.7.1.07.03	= JUROS E ENCARGOS DA DÍVIDA INTERNA	28.131.384,69D		2.934.657,46C	25.196.727,23D
1.9.9.7.1.07.04	= JUROS E ENCARGOS DA DÍVIDA EXTERNA	2.434.898,03D			2.434.898,03D
1.9.9.7.1.07.05	= ATUALIZAÇÃO MONETÁRIA DA DÍVIDA INTERNA	1.261.721.597,41D		187.422.952,22D	1.449.144.549,63D
1.9.9.7.1.07.06	= ATUALIZAÇÃO CAMBIAL DA DÍVIDA EXTERNA	94.326.144,34D		47.025.904,71D	141.352.049,05D
1.9.9.7.2.00.00	COM TERCEIROS	716.901.828,57D		65.493.537,03D	782.395.365,60D
1.9.9.7.2.01.00	= CONTRATOS DE SEGUROS	861.753,99D		693.247,14D	1.555.001,13D
1.9.9.7.2.02.00	= CONTRATOS DE SERVIÇOS	196.421.851,38D		71.977.023,21D	268.398.874,59D
1.9.9.7.2.02.01	= CONTRATOS DE SERVIÇOS - PESSOA FÍSICA	1.067.657,12D		230.372,10C	837.285,02D
1.9.9.7.2.02.02	= CONTRATOS DE SERVIÇOS - PESSOA JURÍDICA	124.696.955,06D		27.336.669,90D	152.033.624,96D
1.9.9.7.2.02.03	= CONTRATOS DE CONSULTORIA	2.556.596,10D		3.625.135,78D	6.181.731,88D
1.9.9.7.2.02.04	= CONTRATOS DE TERCEIRIZAÇÃO	6.317.857,07D		1.790.574,93D	8.108.432,00D
1.9.9.7.2.02.05	= CONTRATOS DE OBRAS	61.782.786,03D		39.455.014,70D	101.237.800,73D
1.9.9.7.2.03.00	= CONTRATOS DE ALUGUÉIS	2.378.934,27D		1.309.355,34D	3.688.289,61D
1.9.9.7.2.04.00	= CONTRATOS DE FORNECIMENTO DE BENS	44.228.973,97D		8.486.088,66C	35.742.885,31D
1.9.9.7.2.05.00	= CONTRATOS DE EMPRÉSTIMOS E FINANCIAMENTOS	473.010.314,96D			473.010.314,96D
1.9.9.7.4.00.00	CONVÊNIOS (EXCETO PESSOAL)	468.213.212,93D		200.056.714,47D	668.269.927,40D
1.9.9.7.4.01.00	DE TERCEIROS	63.567.291,55D		49.362.316,18D	112.929.607,73D
1.9.9.7.4.01.01	= A RECEBER	16.559.398,97D		719.161,74D	17.278.560,71D
1.9.9.7.4.01.02	= A COMPROVAR	24.861.154,10D		14.695.206,19D	39.556.360,29D
1.9.9.7.4.01.03	= VALORES FIRMADOS	21.525.333,93D		24.681.158,09D	46.206.492,02D
1.9.9.7.4.01.05	= A APROVAR	621.404,55D		9.266.790,16D	9.888.194,71D
1.9.9.7.4.02.00	COM TERCEIROS	403.971.736,70D		150.694.398,29D	554.666.134,99D
1.9.9.7.4.02.01	= A LIBERAR	93.089.127,74D		4.380.712,78C	88.708.414,96D
1.9.9.7.4.02.02	= A COMPROVAR	218.968.742,60D		2.808.251,63C	216.160.490,97D
1.9.9.7.4.02.05	= A APROVAR	91.831.378,75D		23.712.980,19D	115.544.358,94D
1.9.9.7.4.02.06	= APROVADO			131.911.780,53D	131.911.780,53D
1.9.9.7.4.02.08	= IMPUGNADO	82.487,61D		15.000,00D	97.487,61D
1.9.9.7.4.02.09	= INADIMPLENTE			1.184.912,00D	1.184.912,00D
1.9.9.7.4.02.13	= CANCELADO OU BAIXADO DEVIDO À MUDANÇA DE UNIDADE GESTORA			1.058.689,98D	1.058.689,98D
1.9.9.7.4.03.00	CONTRA-PARTIDA DO ESTADO	674.184,68D			674.184,68D
1.9.9.7.4.03.02	= REALIZADA	674.184,68D			674.184,68D
1.9.9.7.6.00.00	TRANSFERÊNCIAS	18.170.135,47D			18.170.135,47D
1.9.9.7.6.01.00	DO FUNCITEC PARA O BANDES	18.170.135,47D			18.170.135,47D
1.9.9.7.6.01.01	= A COMPROVAR	18.170.135,47D			18.170.135,47D
1.9.9.7.7.00.00	CONVÊNIOS DE PESSOAL	842.829,20D		4.212.135,47D	5.054.964,67D
1.9.9.7.7.02.00	PESSOAL REQUISITADO	842.829,20D		4.212.135,47D	5.054.964,67D
1.9.9.7.7.02.01	= VALOR A PAGAR	842.829,20D		1.444.866,31D	2.287.695,51D
1.9.9.7.7.02.02	= VALOR PAGO			2.767.269,16D	2.767.269,16D
1.9.9.8.0.00.00	AUXÍLIOS, CONTRIBUIÇÕES E SUBVENÇÕES	124.618.304,04D		54.160.114,55D	178.778.418,59D
1.9.9.8.7.00.00	PARA TERCEIROS	124.618.304,04D		54.160.114,55D	178.778.418,59D

CONTA	TÍTULO	SALDO INICIAL	MOVIMENTO DO EXERCÍCIO		SALDO ATUAL
			NO MÊS	ATÉ O MÊS	
1.9.9.8.7.03.00	= A LIBERAR	2.065.496,03D		1.463.602,54D	3.529.098,57D
1.9.9.8.7.04.00	= A COMPROVAR	120.905.194,97D		35.968.912,70D	156.874.107,67D
1.9.9.8.7.05.00	= A APROVAR	1.647.613,04D		3.252.885,67D	4.900.498,71D
1.9.9.8.7.06.00	= APROVADO			13.474.713,64D	13.474.713,64D
1.9.9.9.0.00.00	OUTRAS COMPENSAÇÕES	122.708.892,92D		11.492.295,96D	134.201.188,88D
1.9.9.9.1.00.00	BENS E VALORES EM TRÂNSITO	875.931,09D		11.477.789,95D	12.353.721,04D
1.9.9.9.1.02.00	BENS MÓVEIS EM TRÂNSITO	875.931,09D		11.477.789,95D	12.353.721,04D
1.9.9.9.1.02.01	= TRANSFERÊNCIAS DO EXERCÍCIO	875.931,09D		11.477.789,95D	12.353.721,04D
1.9.9.9.2.00.00	IMPORTAÇÕES EM ANDAMENTO	16.708,98D		14.506,01D	31.214,99D
1.9.9.9.2.01.00	= IMPORTAÇÕES DE MATERIAIS	406,00D		406,00C	
1.9.9.9.2.02.00	= IMPORTAÇÕES DE BENS	16.302,98D		14.912,01D	31.214,99D
1.9.9.9.4.00.00	CONTROLE DE COMPENSAÇÃO DE DÉBITOS C/ INSS	18.447.269,17D			18.447.269,17D
1.9.9.9.4.01.00	= INSS A COMPENSAR POR UG	998.723,62D			998.723,62D
1.9.9.9.4.02.00	= INSS COMPENSADO POR UG	17.448.545,55D			17.448.545,55D
1.9.9.9.5.00.00	= PAGAMENTO DE IRRF-CTD BANCO BRASIL E CEF	1.257,28D			1.257,28D
1.9.9.9.6.00.00	= TRANSFERÊNCIA CONSIGNAÇÕES A CLASSIFICAR POR NE	100.438,06D			100.438,06D
1.9.9.9.8.00.00	VALORES A COMPENSAR	103.117.288,34D			103.117.288,34D
1.9.9.9.8.01.00	FINANCIAMENTO FUNDAP/BANDES	103.117.288,34D			103.117.288,34D
1.9.9.9.8.01.01	= INSCRIÇÃO DE FINANCIAMENTOS FUNDAP A COMPENSAR	176.037.231,42D			176.037.231,42D
1.9.9.9.8.01.09	* = BAIXA FINANCIAMENTOS FUNDAP A COMPENSAR	72.919.943,08C			72.919.943,08C
1.9.9.9.9.00.00	OUTRAS COMPENSAÇÕES	150.000,00D			150.000,00D
1.9.9.9.9.01.00	TRANSFERÊNCIA A MUNICÍPIOS	150.000,00D			150.000,00D
2.0.0.0.0.00.00	PASSIVO	16.227.740.084,06C	1.289.875.717,23C	119.174.072.022,68C	135.401.812.106,74C
2.1.0.0.0.00.00	PASSIVO CIRCULANTE	575.398.051,55C		27.759.383,80C	603.157.435,35C
2.1.1.0.0.00.00	DEPÓSITOS	21.987.171,73C		7.672.711,68C	29.659.883,41C
2.1.1.1.0.00.00	CONSIGNAÇÕES	9.635.616,06C		2.347.285,47C	11.982.901,53C
2.1.1.1.1.00.00	PREVIDÊNCIA SOCIAL	6.602.690,58C		535.290,66C	7.137.981,24C
2.1.1.1.1.01.00	INSS	5.787.427,33C		287.018,39D	5.500.408,94C
2.1.1.1.1.01.01	= INSS - DO EXERCÍCIO			2.670.689,21C	2.670.689,21C
2.1.1.1.1.01.02	INSS - EXERCÍCIOS ANTERIORES	5.218.726,38C		3.536.819,00D	1.681.907,38C
2.1.1.1.1.01.08	= INSS - SERVIÇOS DE TERCEIROS - DO EXERCÍCIO			969.268,13C	969.268,13C
2.1.1.1.1.01.09	INSS - SERVIÇOS DE TERCEIROS - EX. ANTERIORES	568.700,95C		390.156,73D	178.544,22C
2.1.1.1.1.02.00	FUNPES - FUNDO FINANCEIRO	68.412,04C		1.569.160,26C	1.637.572,30C
2.1.1.1.1.02.01	= FUNPES - FUNDO FINANCEIRO - DO EXERCÍCIO			1.637.572,30C	1.637.572,30C
2.1.1.1.1.02.02	FUNPES - FUNDO FINANCEIRO - EXERC. ANTERIOR	68.412,04C		68.412,04D	
2.1.1.1.1.03.00	FUNPES - FUNDO PREVIDENCIÁRIO	746.851,21C		746.851,21D	
2.1.1.1.1.03.02	= FUNPES - FUNDO PREVIDENCIÁRIO- EX. ANTERIOR	746.851,21C		746.851,21D	
2.1.1.1.2.00.00	PENSÃO ALIMENTÍCIA	61.091,70C		11.133,38D	49.958,32C
2.1.1.1.2.01.00	PENSÃO ALIMENTÍCIA	61.091,70C		11.133,38D	49.958,32C
2.1.1.1.2.01.01	= PENSÃO ALIMENTÍCIA - DO EXERCÍCIO			1.237,15C	1.237,15C
2.1.1.1.2.01.02	= PENSÃO ALIMENTÍCIA - EXERCÍCIO ANTERIORES	61.091,70C		12.370,53D	48.721,17C
2.1.1.1.3.00.00	TESOURO NACIONAL	29.344,39C		6.536,36D	22.808,03C
2.1.1.1.3.03.00	IMPOSTOS E CONTRIBUIÇÕES DIVERSAS	29.344,39C		6.536,36D	22.808,03C
2.1.1.1.3.03.21	COFINS - EXERCÍCIOS ANTERIORES	18.211,32C		4.546,70D	13.664,62C
2.1.1.1.3.03.22	PIS/PASEP - EXERCÍCIOS ANTERIORES	2.851,24C		741,63D	2.109,61C
2.1.1.1.3.03.23	CONTRIBUIÇÃO SOCIAL - EXERCÍCIOS ANTERIORES	8.281,83C		1.248,03D	7.033,80C
2.1.1.1.4.00.00	TESOURO ESTADUAL E MUNICIPAL	918.738,34C		3.315.944,28C	4.234.682,62C
2.1.1.1.4.02.00	= ISS	296.589,78C		151.443,40D	145.146,38C

GOVERNO DO ESTADO DO ESPÍRITO SANTO
TÍTULO: BALANCETE POR ÓRGÃO E TIPO DE ADMINISTRAÇÃO
ESTADO DO ESPÍRITO SANTO

aes174a1

EXERCÍCIO: 2008
22/04/2009

REFERÊNCIA: DEZEMBRO
FOLHA: 12

CONTA	TÍTULO	SALDO INICIAL	MOVIMENTO DO EXERCÍCIO		SALDO ATUAL
			NO MÊS	ATÉ O MÊS	
2.1.1.1.4.02.01	ISS - DO EXERCÍCIO			47.914,90C	47.914,90C
2.1.1.1.4.02.02	ISS - EXERCÍCIOS ANTERIORES	296.589,78C		199.358,30D	97.231,48C
2.1.1.1.4.04.00	IRRF	113.383,91C		3.641.391,13C	3.754.775,04C
2.1.1.1.4.04.01	IRRF DE SERVIDORES - DO EXERCÍCIO			3.440.457,34C	3.440.457,34C
2.1.1.1.4.04.02	= IRRF DE SERVIÇO PESSOA FÍSICA - DO EXERCÍCIO			142.060,19C	142.060,19C
2.1.1.1.4.04.03	IRRF DE SERVIÇO PESSOA JURÍDICA - DO EXERCÍCIO			104.816,61C	104.816,61C
2.1.1.1.4.04.21	IRRF DE SERVIDORES - EXERCÍCIOS ANTERIORES	50.627,22C		18.779,09D	31.848,13C
2.1.1.1.4.04.22	IRRF DE SERVIÇOS PF - EXERCÍCIO ANTERIORES	35.294,97C		10.030,64D	25.264,33C
2.1.1.1.4.04.23	IRRF DE SERVIÇOS PJ - EXERCÍCIOS ANTERIORES	26.853,44C		16.525,00D	10.328,44C
2.1.1.1.4.04.24	IRRF PRECATÓRIOS - EXERCÍCIOS ANTERIORES	608,28C		608,28D	
2.1.1.1.4.09.00	INDENIZAÇÕES E RESTITUIÇÕES	508.764,65C		174.003,45D	334.761,20C
2.1.1.1.4.09.02	= DEVOLUÇÃO DE VALORES DIVERSOS - DO EXERCÍCIO			139.099,61C	139.099,61C
2.1.1.1.4.09.09	= OUTRAS INDENIZAÇÕES E RESTITUIÇÕES - DO EXERCÍCIO			5.695,10C	5.695,10C
2.1.1.1.4.09.22	= DEVOLUÇÃO DE VALORES DIVERSOS - EXERC. ANTERIORES	397.895,17C		295.145,50D	102.749,67C
2.1.1.1.4.09.26	= CONTRIBUIÇÃO APOSENTADORIA LEI 5842 - EXERC. ANTERIOR	15.059,41C			15.059,41C
2.1.1.1.4.09.29	= OUTRAS INDENIZAÇÕES E RESTITUIÇÕES - EXERC. ANTERIOR	95.810,07C		23.652,66D	72.157,41C
2.1.1.1.9.00.00	OUTROS CONSIGNATÁRIOS	2.023.751,05C		1.486.279,73D	537.471,32C
2.1.1.1.9.99.00	= OUTROS CONSIGNATÁRIOS	2.023.751,05C		1.486.279,73D	537.471,32C
2.1.1.1.9.99.01	= OUTROS CONSIGNATÁRIOS - DO EXERCÍCIO	159.276,05C		159.276,05C	
2.1.1.1.9.99.02	= OUTROS CONSIGNATÁRIOS - EXERC. ANTERIORES	2.023.751,05C		1.645.555,78D	378.195,27C
2.1.1.3.0.00.00	RECURSOS DO ESTADO	305.223,75C			305.223,75C
2.1.1.3.1.00.00	RECURSOS DO GOVERNO DO ESTADO	305.223,75C			305.223,75C
2.1.1.3.1.99.00	= DIVERSOS RECURSOS DO ESTADO	305.223,75C			305.223,75C
2.1.1.4.0.00.00	DEPÓSITOS DE DIVERSAS ORIGENS	12.046.331,92C		5.325.426,21C	17.371.758,13C
2.1.1.4.1.00.00	= DEPÓSITOS E CAUÇÕES	139.389,59C		121.239,71D	18.149,88C
2.1.1.4.2.00.00	= DEPÓSITOS JUDICIAIS	26.315,00C			26.315,00C
2.1.1.4.9.00.00	DEPÓSITOS PARA QUEM DE DIREITO	11.880.627,33C		5.446.665,92C	17.327.293,25C
2.1.1.4.9.01.00	= DEPÓSITOS DE TERCEIROS	666.610,17C		255.801,99C	922.412,16C
2.1.1.4.9.03.00	= DEVOLUÇÃO DE VALORES A QUEM DE DIREITO	109.858,01C		30.099,48C	139.957,49C
2.1.1.4.9.05.00	VALORES A REPASSAR DO FUNDEF/FUNDEB	9.519.945,61C		4.725.653,94C	14.245.599,55C
2.1.1.4.9.05.01	ICMS	9.452.668,18C		4.639.253,93C	14.091.922,11C
2.1.1.4.9.05.05	ITCD	17.323,12C		71.849,83C	89.172,95C
2.1.1.4.9.05.06	IPVA	49.954,31C		14.550,18C	64.504,49C
2.1.1.4.9.09.00	= CONTRATANTES DE OBRAS			3.100,00C	3.100,00C
2.1.1.4.9.11.00	PASEP	1.016.747,38C			1.016.747,38C
2.1.1.4.9.16.00	FUNPES A PAGAR - OUTROS PODERES	365.589,63C			365.589,63C
2.1.1.4.9.16.05	MINISTÉRIO PÚBLICO	365.589,63C			365.589,63C
2.1.1.4.9.20.00	= PECÚLIO PRESIDÁRIOS	2.063,86C		2.063,86D	
2.1.1.4.9.21.00	= CONVERSÃO EM RENDA DEP. TRIBUTÁRIO JUDICIAL			434.074,37C	434.074,37C
2.1.1.4.9.99.00	= OUTROS DEPÓSITOS	199.812,67C			199.812,67C
2.1.2.0.0.00.00	OBRIGAÇÕES EM CIRCULAÇÃO	549.507.935,44C		17.571.805,55C	567.079.740,99C
2.1.2.1.0.00.00	OBRIGAÇÕES A PAGAR - LIQUIDADAS	372.004.717,69C		39.670.663,72D	332.334.053,97C
2.1.2.1.1.00.00	FORNECEDORES	17.279.037,13C		10.935.901,76C	28.214.938,89C
2.1.2.1.1.01.00	= FORNECEDORES - DO EXERCÍCIO			27.493.791,61C	27.493.791,61C
2.1.2.1.1.02.00	= FORNECEDORES - EXERCÍCIOS ANTERIORES	17.279.037,13C		16.557.889,85D	721.147,28C
2.1.2.1.2.00.00	PESSOAL A PAGAR	8.734.216,06C		3.317.853,86D	5.416.362,20C
2.1.2.1.2.01.00	PESSOAL A PAGAR - DO EXERCÍCIO			4.986.978,30C	4.986.978,30C
2.1.2.1.2.01.01	= PESSOAL A PAGAR / SERVIDORES - DO EXERCÍCIO			543.022,17C	543.022,17C

CONTA	TÍTULO	SALDO INICIAL	MOVIMENTO DO EXERCÍCIO		SALDO ATUAL
			NO MÊS	ATÉ O MÊS	
2.1.2.1.2.01.06	= PESSOAL TERCEIRIZADO - DO EXERCÍCIO			4.219.478,21C	4.219.478,21C
2.1.2.1.2.01.81	= PESSOAL A PAGAR NÃO INT. SIAFEM - DO EXERCÍCIO			224.477,92C	224.477,92C
2.1.2.1.2.02.00	PESSOAL A PAGAR - EXERCÍCIOS ANTERIORES	8.734.216,06C		8.304.832,16D	429.383,90C
2.1.2.1.2.02.01	= PESSOAL A APAGAR/SERVIDORES - EXERC. ANTERIORES	7.439.260,40C		7.039.779,19D	399.481,21C
2.1.2.1.2.02.05	= AUXÍLIO-ALIMENTAÇÃO ASSEMBLEIA LEGISLATIVA - EX. ANTERIOR	1.159,03C			1.159,03C
2.1.2.1.2.02.06	= PESSOAL TERCEIRIZADO - EXERCÍCIOS ANTERIORES	888.571,26C		863.030,08D	25.541,18C
2.1.2.1.2.02.81	= PESSOAL A PAGAR NÃO INT. SIAFEM - EXERC. ANTERIOR	405.225,37C		402.022,89D	3.202,48C
2.1.2.1.3.00.00	ENCARGOS SOCIAIS A RECOLHER	9.917.406,52C		3.457.959,74C	13.375.366,26C
2.1.2.1.3.01.00	INSS	5.317,37C		70.085,31C	75.402,68C
2.1.2.1.3.01.01	= INSS - DO EXERCÍCIO			70.085,31C	70.085,31C
2.1.2.1.3.01.02	= INSS - EXERCÍCIOS ANTERIORES	5.317,37C			5.317,37C
2.1.2.1.3.02.00	INSS CONTRIBUIÇÕES SOBRE SERVIÇOS DE TERCEIROS	21.480,36C		5.163,30D	16.317,06C
2.1.2.1.3.02.01	= INSS CONTRIBUIÇÕES SOBRE SERV. DE TERC. - DO EXERCÍCIO			4.404,00C	4.404,00C
2.1.2.1.3.02.02	= INSS CONTRIB. SOBRE SERV. DE TERC. - EXERC. ANTERIOR	21.480,36C		9.567,30D	11.913,06C
2.1.2.1.3.99.00	OUTROS ENCARGOS SOCIAIS A RECOLHER	9.890.608,79C		3.393.037,73C	13.283.646,52C
2.1.2.1.3.99.01	= OUTROS ENCARGOS - DO EXERCÍCIO			10.023.160,06C	10.023.160,06C
2.1.2.1.3.99.02	= OUTROS ENCARGOS - EXERCÍCIOS ANTERIORES	9.890.608,79C		6.630.122,33D	3.260.486,46C
2.1.2.1.6.00.00	RECURSOS ESPECIAIS A LIBERAR	304.173.396,14C		51.273.978,44D	252.899.417,70C
2.1.2.1.6.02.00	RESTOS A PAGAR	303.919.127,71C		51.019.710,01D	252.899.417,70C
2.1.2.1.6.02.01	= RESTOS A PAGAR PROCESSADO	88.790.063,28C		1.276.510,24D	87.513.553,04C
2.1.2.1.6.02.02	= RESTOS A PAGAR NÃO PROCESSADOS	215.129.064,43C		49.743.199,77D	165.385.864,66C
2.1.2.1.6.03.00	SERVIÇO DA DÍVIDA A PAGAR	254.268,43C		254.268,43D	
2.1.2.1.6.03.01	= AMORTIZAÇÃO DE DÍVIDA INTERNA - CONTRATOS	209.561,40C		209.561,40D	
2.1.2.1.6.03.06	= JUROS E ENCARGOS DA DÍVIDA INTERNA - CONTRATOS	44.707,03C		44.707,03D	
2.1.2.1.9.00.00	DÉBITOS DIVERSOS A PAGAR	31.900.661,84C		527.307,08C	32.427.968,92C
2.1.2.1.9.07.00	INDENIZAÇÕES E RESTITUIÇÕES	131.932,07C		75.145,00D	56.787,07C
2.1.2.1.9.07.01	= INDENIZAÇÕES E RESTITUIÇÕES - DO EXERCÍCIO			10.926,60C	10.926,60C
2.1.2.1.9.07.02	= INDENIZAÇÕES E RESTITUIÇÕES - EXERC. ANTERIOR	131.932,07C		86.071,60D	45.860,47C
2.1.2.1.9.60.00	OUTROS DÉBITOS A PAGAR	212.315,51C		178.599,52C	390.915,03C
2.1.2.1.9.60.02	= DIÁRIA - DO EXERCÍCIO			24.678,41C	24.678,41C
2.1.2.1.9.60.03	= AUXÍLIO FINANCEIRO A ESTUDANTE DO EXERCÍCIO			304.028,32C	304.028,32C
2.1.2.1.9.60.23	= SALÁRIO INTERNOS EM PENITENCIÁRIA - DO EXERCÍCIO			9.409,65C	9.409,65C
2.1.2.1.9.60.24	= SENTENÇAS JUDICIAIS - EXERCÍCIO ANTERIOR	104.382,59C		100.744,73D	3.637,86C
2.1.2.1.9.60.25	= DIÁRIAS - EXERCÍCIOS ANTERIORES	107.932,92C		58.772,13D	49.160,79C
2.1.2.1.9.80.00	TRANSFERÊNCIAS CONSTITUCIONAIS E LEGAIS	31.332.749,50C		131.055,47D	31.201.694,03C
2.1.2.1.9.80.40	= TRANSFERÊNCIA MUNICÍPIOS/CONVÊNIO - DO EXERCÍCIO			4.379.595,72C	4.379.595,72C
2.1.2.1.9.80.41	= TRANSFERÊNCIAS CONSTITUCIONAIS MUNICÍPIOS - DO EXERCÍCIO			4.977.377,27C	4.977.377,27C
2.1.2.1.9.80.43	= TRANSFERÊNCIA MUNICÍPIOS CONVÊNIO - EXERC. ANTERIOR	8.052.495,29C		1.327.536,19D	6.724.959,10C
2.1.2.1.9.80.44	= TRANSFERÊNCIAS CONSTIT. MUNICÍPIOS - EXERC. ANTERIORES	8.913.681,70C		8.913.681,70D	
2.1.2.1.9.80.61	= TRANSF. EMPRESAS/CONC. EMPREST. - DO EXERCÍCIO			583.721,40C	583.721,40C
2.1.2.1.9.80.65	= TRANSF. EMPRESAS/CONC. EMPREST. - EXERC. ANTERIOR	1.283.446,93C		1.221.901,15D	61.545,78C
2.1.2.1.9.80.69	= OUTRAS TRANSF. EMPRESAS - DO EXERCÍCIO			2.079.581,57C	2.079.581,57C
2.1.2.1.9.80.70	= TRANSF. A INSTITUIÇÕES PRIVADAS/CONVÊNIO - DO EXERCÍCIO			675.961,11C	675.961,11C
2.1.2.1.9.80.74	= TRANSF. INST. PRIV./CONVÊNIO - EXERC. ANTERIORES	186.086,71C		61.000,00D	125.086,71C
2.1.2.1.9.80.78	= OUTRAS TRANSF. INST. PRIVADAS - EXERC. ANTERIORES	1.294.587,56C		1.277.523,38D	17.064,18C
2.1.2.1.9.80.79	= OUTRAS TRANSF. INST. PRIVADAS - DO EXERCÍCIO			2.476.357,09C	2.476.357,09C
2.1.2.1.9.80.81	= TRANSF. A FUNDOS/CONTRIB. FUNDEB - DO EXERCÍCIO			9.100.444,10C	9.100.444,10C
2.1.2.1.9.80.85	= TRANSF. A FUNDOS/CONTRIB. FUNDEF - EXERC. ANTERIORES	11.602.451,31C		11.602.451,31D	

GOVERNO DO ESTADO DO ESPÍRITO SANTO
TÍTULO: BALANCETE POR ÓRGÃO E TIPO DE ADMINISTRAÇÃO
ESTADO DO ESPÍRITO SANTO

aes174a1

EXERCÍCIO: 2008
22/04/2009

REFERÊNCIA: DEZEMBRO
FOLHA: 14

CONTA	TÍTULO	SALDO INICIAL	MOVIMENTO DO EXERCÍCIO		SALDO ATUAL
			NO MÊS	ATÉ O MÊS	
2.1.2.1.9.81.00	OBRIGAÇÃO A PAGAR ÓRGÃO NÃO INT. SIAFEM	223.664,76C		554.908,03C	778.572,79C
2.1.2.1.9.81.01	= OBRIG. A PAGAR NÃO INT. SIAFEM - DO EXERCÍCIO			745.811,59C	745.811,59C
2.1.2.1.9.81.02	= OBRIG. A PAGAR NÃO INT. SIAFEM - EXERC. ANTERIOR	223.664,76C		190.903,56D	32.761,20C
2.1.2.2.0.00.00	CREDORES - ENTIDADES E AGENTES	98.353,05C		1.230,25C	99.583,30C
2.1.2.2.5.00.00	= RESTITUIÇÕES DE RECEITAS ORÇAMENTÁRIAS	98.353,05C		1.230,25C	99.583,30C
2.1.2.3.0.00.00	OPERAÇÕES DE CRÉDITO	177.404.864,70C		57.241.239,02C	234.646.103,72C
2.1.2.3.1.00.00	INTERNAS	139.649.864,70C		45.107.847,65C	184.757.712,35C
2.1.2.3.1.02.00	EM CONTRATOS	139.649.864,70C		45.107.847,65C	184.757.712,35C
2.1.2.3.1.02.01	= CAIXA ECONÔMICA FEDERAL	6.243.952,00C		431.360,19C	6.675.312,19C
2.1.2.3.1.02.02	= BNDES - TRANSCOL II	30.248.922,00C		23.441.639,22C	53.690.561,22C
2.1.2.3.1.02.05	= UNIÃO	103.156.990,70C		21.234.848,24C	124.391.838,94C
2.1.2.3.2.00.00	EXTERNAS	37.755.000,00C		12.133.391,37C	49.888.391,37C
2.1.2.3.2.02.00	EM CONTRATOS	37.755.000,00C		12.133.391,37C	49.888.391,37C
2.1.2.3.2.02.01	= BIRD/PRODESPOL	26.000.000,00C		1.206.683,82C	27.206.683,82C
2.1.2.3.2.02.02	= BID/PROGRAMA RODOVIÁRIO	9.950.000,00C		11.077.922,65C	21.027.922,65C
2.1.2.3.2.02.03	= KFW	1.805.000,00C		151.215,10D	1.653.784,90C
2.1.4.0.0.00.00	VALORES PENDENTES A CURTO PRAZO	3.902.944,38C		2.514.866,57C	6.417.810,95C
2.1.4.1.0.00.00	RECEITAS PENDENTES	3.902.944,38C		2.514.866,57C	6.417.810,95C
2.1.4.1.1.00.00	RECEITAS A CLASSIFICAR	154.832,76C		111.456,51C	266.289,27C
2.1.4.1.1.01.00	RECEITA A CLASSIFICAR	154.832,76C		111.456,51C	266.289,27C
2.1.4.1.1.01.04	IRRF PF	27.685,96C		27.685,96D	
2.1.4.1.1.01.06	IRRF PJ			289,20C	289,20C
2.1.4.1.1.01.99	OUTRAS RECEITAS A CLASSIFICAR	127.146,80C		138.853,27C	266.000,07C
2.1.4.1.2.00.00	DEPÓSITOS PENDENTES DE IDENTIFICAÇÃO	3.748.111,62C		2.403.410,06C	6.151.521,68C
2.1.4.1.2.01.00	DEPÓSITOS PENDENTES DE IDENTIFICAÇÃO	2.798.780,55C		2.238.780,88C	5.037.561,43C
2.1.4.1.2.03.00	VALORES A IDENTIFICAR NA CONTA ÚNICA	949.331,07C		164.629,18C	1.113.960,25C
2.2.0.0.0.00.00	EXIGÍVEL A LONGO PRAZO	3.129.869.273,47C		215.272.625,19C	3.345.141.898,66C
2.2.1.0.0.00.00	DEPÓSITOS EXIGÍVEIS A LONGO PRAZO	65.544.426,94C		22.248,06C	65.566.675,00C
2.2.1.2.0.00.00	RECURSOS VINCULADOS	63.739.515,44C		22.248,06C	63.761.763,50C
2.2.1.2.1.00.00	= DEPÓSITOS, CAUÇÕES E FIANÇAS	624.662,52C		22.248,06C	646.910,58C
2.2.1.2.2.00.00	= DEPÓSITOS JUDICIAIS	63.114.852,92C			63.114.852,92C
2.2.1.4.0.00.00	DEPÓSITOS DE DIVERSAS ORIGENS	1.804.911,50C			1.804.911,50C
2.2.1.4.9.00.00	DEPÓSITOS PARA QUEM DE DIREITO	1.804.911,50C			1.804.911,50C
2.2.1.4.9.03.00	= DEVOLUÇÃO DE VALORES A QUEM DE DIREITO	1.804.911,50C			1.804.911,50C
2.2.2.0.0.00.00	OBRIGAÇÕES EXIGÍVEIS A LONGO PRAZO	3.064.324.846,53C		215.250.377,13C	3.279.575.223,66C
2.2.2.1.0.00.00	OPERAÇÕES DE CRÉDITO - INTERNA	2.317.353.107,19C		43.340.025,60C	2.360.693.132,79C
2.2.2.1.2.00.00	EM CONTRATOS	2.317.353.107,19C		43.340.025,60C	2.360.693.132,79C
2.2.2.1.2.01.00	= CAIXA ECONÔMICA FEDERAL	25.770.514,49C		6.609.329,45D	19.161.185,04C
2.2.2.1.2.02.00	= BNDES	250.731.210,94C		23.269.848,78D	227.461.362,16C
2.2.2.1.2.05.00	= UNIÃO	2.040.851.381,76C		73.219.203,83C	2.114.070.585,59C
2.2.2.2.0.00.00	OPERAÇÕES DE CRÉDITO - EXTERNA	127.091.532,42C		96.305.611,47C	223.397.143,89C
2.2.2.2.2.00.00	EM CONTRATOS	127.091.532,42C		96.305.611,47C	223.397.143,89C
2.2.2.2.2.01.00	= BIRD/PRODESPOL	15.306.592,70C		15.261.114,12D	45.478,58C
2.2.2.2.2.02.00	= BID/PROGRAMA RODOVIÁRIO	78.910.081,98C		59.539.511,64C	138.449.593,62C
2.2.2.2.2.03.00	= KFW	1.449.352,09C		679.280,40D	770.071,69C
2.2.2.2.2.04.00	= BIRD/ÁGUAS LIMPAS	31.425.505,65C		52.706.494,35C	84.132.000,00C
2.2.2.3.0.00.00	OBRIGAÇÕES LEGAIS E TRIBUTÁRIAS	505.418.228,61C		33.584.258,59D	471.833.970,02C
2.2.2.3.5.00.00	= OBRIGAÇÕES TRIBUTÁRIAS RENEGOCIADAS	505.418.228,61C		33.584.258,59D	471.833.970,02C

CONTA	TÍTULO	SALDO INICIAL	MOVIMENTO DO EXERCÍCIO		SALDO ATUAL
			NO MÊS	ATÉ O MÊS	
2.2.2.3.5.01.00	= PARCELAMENTO INSS	505.418.228,61C		33.584.258,59D	471.833.970,02C
2.2.2.4.0.00.00	OBRIGAÇÕES A PAGAR	114.461.978,31C		109.188.998,65C	223.650.976,96C
2.2.2.4.2.00.00	PRECATÓRIOS A PAGAR	111.576.894,83C		111.576.894,83D	
2.2.2.4.2.01.00	= PRECATÓRIOS DO TJES	20.804.510,51C		20.804.510,51D	
2.2.2.4.2.02.00	= PRECATÓRIOS DO TRT	90.772.384,32C		90.772.384,32D	
2.2.2.4.7.00.00	PRECATÓRIOS A PAGAR			220.765.893,48C	220.765.893,48C
2.2.2.4.7.01.00	PRECATÓRIOS A PAGAR - ANTERIORES A 05/05/00			99.417.716,08C	99.417.716,08C
2.2.2.4.7.01.01	= PRECATÓRIOS DO TJES - ANTERIORES A 05/05/00			76.153.510,18C	76.153.510,18C
2.2.2.4.7.01.02	= PRECATÓRIOS DO TRT - ANTERIORES A 05/05/00			23.264.205,90C	23.264.205,90C
2.2.2.4.7.02.00	PRECATÓRIOS A PAGAR - A PARTIR DE 05/05/00			121.348.177,40C	121.348.177,40C
2.2.2.4.7.02.01	= PRECATÓRIOS DO TJES - A PARTIR DE 05/05/00			91.742.042,03C	91.742.042,03C
2.2.2.4.7.02.02	= PRECATÓRIOS DO TRT - A PARTIR DE 05/05/00			29.606.135,37C	29.606.135,37C
2.2.2.4.9.00.00	= OUTRAS OBRIGAÇÕES A PAGAR	2.885.083,48C			2.885.083,48C
2.4.0.0.0.00.00	PATRIMÔNIO LÍQUIDO	5.170.652.641,63C	1.289.875.717,23C	1.289.875.717,23C	6.460.528.358,86C
2.4.1.0.0.00.00	PATRIMÔNIO/CAPITAL	5.170.652.641,63C	1.289.875.717,23C	1.289.875.717,23C	6.460.528.358,86C
2.4.1.1.0.00.00	PATRIMÔNIO	5.170.652.641,63C	1.289.875.717,23C	1.289.875.717,23C	6.460.528.358,86C
2.9.0.0.0.00.00	PASSIVO COMPENSADO	7.351.820.117,41C		117.641.164.296,46C	124.992.984.413,87C
2.9.1.0.0.00.00	EXECUÇÃO ORÇAMENTÁRIA DA RECEITA			9.254.528.668,24C	9.254.528.668,24C
2.9.1.1.0.00.00	PREVISÃO ORÇAMENTÁRIA POR NATUREZA DA RECEITA			9.235.087.718,00C	9.235.087.718,00C
2.9.1.1.1.00.00	= PREVISÃO INICIAL DA RECEITA			8.811.587.718,00C	8.811.587.718,00C
2.9.1.1.2.00.00	= PREVISÃO ADICIONAL DA RECEITA			423.500.000,00C	423.500.000,00C
2.9.1.2.0.00.00	PREVISÃO ORÇAMENTÁRIA POR FONTE DE RECURSO			19.440.950,24C	19.440.950,24C
2.9.1.2.1.00.00	CONTROLE POR FONTE DE RECURSO			19.440.950,24C	19.440.950,24C
2.9.1.2.1.01.00	= PREVISÃO INICIAL POR FONTE DE RECURSO			8.811.587.718,00C	8.811.587.718,00C
2.9.1.2.1.02.00	= PREVISÃO ADICIONAL POR FONTE DE RECURSO			423.500.000,00C	423.500.000,00C
2.9.1.2.1.99.00	* OUTROS CONTROLES POR FONTE DE RECURSO			9.215.646.767,76D	9.215.646.767,76D
2.9.2.0.0.00.00	EXECUÇÃO ORÇAMENTÁRIA DA DESPESA	166.511.269,32C		22.723.112.199,50C	22.889.623.468,82C
2.9.2.1.0.00.00	DISPONIBILIDADE DE CRÉDITO			7.962.054.913,56C	7.962.054.913,56C
2.9.2.1.1.00.00	= CRÉDITO DISPONÍVEL			546.552.563,95C	546.552.563,95C
2.9.2.1.2.00.00	CRÉDITO INDISPONÍVEL			31.186.881,00C	31.186.881,00C
2.9.2.1.2.01.00	CONTENÇÃO DE CRÉDITO			31.186.881,00C	31.186.881,00C
2.9.2.1.2.01.01	= CRÉDITO BLOQUEADO			31.186.881,00C	31.186.881,00C
2.9.2.1.3.00.00	CRÉDITO UTILIZADO			7.384.315.468,61C	7.384.315.468,61C
2.9.2.1.3.02.00	= CRÉDITO REALIZADO LÍQUIDO			7.384.315.468,61C	7.384.315.468,61C
2.9.2.2.0.00.00	MOVIMENTO DE CRÉDITO			11.045.850,07C	11.045.850,07C
2.9.2.2.1.00.00	= DESTAQUE CONCEDIDO			6.677.371,26C	6.677.371,26C
2.9.2.2.2.00.00	PROVISÃO CONCEDIDA			4.368.478,81C	4.368.478,81C
2.9.2.2.2.01.00	= PROVISÃO CONCEDIDA			4.368.478,81C	4.368.478,81C
2.9.2.4.0.00.00	EXECUÇÃO DA DESPESA			7.384.315.468,61C	7.384.315.468,61C
2.9.2.4.1.00.00	DESPESA EMPENHADA			7.384.315.468,61C	7.384.315.468,61C
2.9.2.4.1.01.00	COMPROMISSOS A LIQUIDAR			7.384.315.468,61C	7.384.315.468,61C
2.9.2.4.1.01.01	= EMPENHOS A LIQUIDAR - POR EMISSÃO			158.707.189,30C	158.707.189,30C
2.9.2.4.1.01.02	= EMPENHOS LIQUIDADOS			7.225.608.279,31C	7.225.608.279,31C
2.9.2.4.1.02.00	EMPENHOS POR MODALIDADE DE LICITAÇÃO A LIQUIDAR			158.707.189,30C	158.707.189,30C
2.9.2.4.1.02.01	= CONCURSO			1.620.894,78C	1.620.894,78C
2.9.2.4.1.02.02	= CONVITE			1.898.011,91C	1.898.011,91C
2.9.2.4.1.02.03	= TOMADA DE PREÇOS			8.066.032,30C	8.066.032,30C
2.9.2.4.1.02.04	= CONCORRÊNCIA			35.952.617,71C	35.952.617,71C

GOVERNO DO ESTADO DO ESPÍRITO SANTO
TÍTULO: BALANCETE POR ÓRGÃO E TIPO DE ADMINISTRAÇÃO
ESTADO DO ESPÍRITO SANTO

aes174a1

EXERCÍCIO: 2008
22/04/2009

REFERÊNCIA: DEZEMBRO
FOLHA: 16

CONTA	TÍTULO	SALDO INICIAL	MOVIMENTO DO EXERCÍCIO		SALDO ATUAL
			NO MÊS	ATÉ O MÊS	
2.9.2.4.1.02.06	= DISPENSA DE LICITAÇÃO			18.591.415,98C	18.591.415,98C
2.9.2.4.1.02.07	= LICITAÇÃO INEXIGÍVEL			11.885.566,15C	11.885.566,15C
2.9.2.4.1.02.08	= NÃO APLICÁVEL			25.130.207,84C	25.130.207,84C
2.9.2.4.1.02.10	= POR INTEGRAÇÃO DE DADOS CONTÁBEIS			15.412.539,11C	15.412.539,11C
2.9.2.4.1.02.12	= PREGÃO			40.149.903,52C	40.149.903,52C
2.9.2.4.1.03.00	COMPROMISSOS A PAGAR POR MODALIDADE DE LICITAÇÃO			77.264.398,70C	77.264.398,70C
2.9.2.4.1.03.02	= CONVITE			750.449,68C	750.449,68C
2.9.2.4.1.03.03	= TOMADA DE PREÇOS			6.048.218,42C	6.048.218,42C
2.9.2.4.1.03.04	= CONCORRÊNCIA			4.200.725,46C	4.200.725,46C
2.9.2.4.1.03.06	= DISPENSA DE LICITAÇÃO			6.891.089,86C	6.891.089,86C
2.9.2.4.1.03.07	= LICITAÇÃO INEXIGÍVEL			17.400.940,49C	17.400.940,49C
2.9.2.4.1.03.08	= NÃO APLICÁVEL			22.064.764,25C	22.064.764,25C
2.9.2.4.1.03.10	= POR INTEGRAÇÃO DE DADOS CONTÁBEIS			973.300,91C	973.300,91C
2.9.2.4.1.03.12	= PREGÃO			18.934.909,63C	18.934.909,63C
2.9.2.4.1.06.00	COMPROMISSOS PAGOS POR MODALIDADE DE LICITAÇÃO			7.148.343.880,61C	7.148.343.880,61C
2.9.2.4.1.06.01	= CONCURSOS			21.788.889,92C	21.788.889,92C
2.9.2.4.1.06.02	= CONVITE			13.417.192,98C	13.417.192,98C
2.9.2.4.1.06.03	= TOMADA DE PREÇOS			16.385.405,65C	16.385.405,65C
2.9.2.4.1.06.04	= CONCORRÊNCIA			92.709.003,52C	92.709.003,52C
2.9.2.4.1.06.06	= DISPENSA DE LICITAÇÃO			540.484.926,25C	540.484.926,25C
2.9.2.4.1.06.07	= LICITAÇÃO INEXIGÍVEL			4.223.763.882,00C	4.223.763.882,00C
2.9.2.4.1.06.08	= NÃO APLICÁVEL			1.518.659.434,54C	1.518.659.434,54C
2.9.2.4.1.06.09	= SUPRIMENTO DE FUNDOS			1.164.816,78C	1.164.816,78C
2.9.2.4.1.06.10	= POR INTEGRAÇÃO DE DADOS CONTÁBEIS			472.357.140,80C	472.357.140,80C
2.9.2.4.1.06.12	= PREGÃO			247.613.188,17C	247.613.188,17C
2.9.2.4.1.07.01	= EMPENHOS A LIQUIDAR POR SUBITEM DE DESPESA			158.707.189,30C	158.707.189,30C
2.9.2.4.1.07.02	= EMPENHOS LIQUIDADOS A PAGAR P/ SUBITEM DE DESPESA			77.264.398,70C	77.264.398,70C
2.9.2.4.1.07.03	= EMPENHOS PAGOS POR SUBITEM DE DESPESA			7.148.343.880,61C	7.148.343.880,61C
2.9.2.4.1.07.99	* OUTROS EMPENHOS POR SUBITEM DE DESPESA			7.384.315.468,61D	7.384.315.468,61D
2.9.2.4.1.99.00	* = OUTRAS EMISSÕES DE EMPENHO (REDUTORA)			7.384.315.468,61D	7.384.315.468,61D
2.9.2.4.5.01.00	= EMPENHOS LIQUIDADOS A APROPRIAR			3.997.042.185,11C	3.997.042.185,11C
2.9.2.4.5.99.00	* = OUTROS VALORES A APROPRIAR			3.997.042.185,11D	3.997.042.185,11D
2.9.2.5.0.00.00	CONTROLE FINANCEIRO DE DESPESA ORÇAMENTÁRIA	166.511.269,32C		7.365.695.967,26C	7.532.207.236,58C
2.9.2.5.1.00.00	DESPESAS ORÇAMENTÁRIAS LIQUIDADAS A PAGAR	166.511.269,32C		12.419.821,52C	178.931.090,84C
2.9.2.5.1.01.00	DESPESA LIQUIDADADA A PAGAR	166.511.269,32C		12.419.821,52C	178.931.090,84C
2.9.2.5.1.01.01	= DESPESA A PAGAR POR EMPENHO DO EXERCÍCIO			77.264.398,70C	77.264.398,70C
2.9.2.5.1.01.02	= DESPESA A PAGAR P/ NE DO EXERC. ANTER. PROC.	165.212.132,57C		67.307.165,05D	97.904.967,52C
2.9.2.5.1.01.03	= DESPESA A PAGAR P/NE DO EXER. ANT. NÃO PROCESSADO	1.299.136,75C		2.462.587,87C	3.761.724,62C
2.9.2.5.2.00.00	CONTROLE ORÇAMENTÁRIO DE PAGAMENTOS			7.347.766.995,50C	7.347.766.995,50C
2.9.2.5.2.01.00	DESPESA PAGA POR EMPENHO			7.347.766.995,50C	7.347.766.995,50C
2.9.2.5.2.01.01	= DESPESA PAGA POR EMPENHO DO EXERCÍCIO			7.148.343.880,61C	7.148.343.880,61C
2.9.2.5.2.01.02	= DESPESA PAGA POR NE DO EXERC. ANTER. PROCESSADO			61.856.023,94C	61.856.023,94C
2.9.2.5.2.01.03	= DESPESA PAGA POR NE DO EXERC. ANT. NÃO PROCESSADO			137.567.090,95C	137.567.090,95C
2.9.2.5.4.00.00	CONTROLE DE CANCELAMENTOS DE EXERC. ANTERIORES			5.509.150,24C	5.509.150,24C
2.9.2.5.4.01.00	CANCELAMENTO DE RESTOS A PAGAR PROCESSADO			4.515.308,07C	4.515.308,07C
2.9.2.5.4.01.01	= CANC. DE DESP. A PAGAR P/ EMP. EXEC. ANTERIOR			4.457.298,94C	4.457.298,94C
2.9.2.5.4.01.03	= CANC. DE DESP. A PAGAR EMP. EXEC. ANT. NÃO PROCESSADO			58.009,13C	58.009,13C
2.9.2.5.4.02.00	CANCELAMENTO DE CONSIGNAÇÕES DE EXERC. ANTERIOR			993.842,17C	993.842,17C

CONTA	TÍTULO	SALDO INICIAL	MOVIMENTO DO EXERCÍCIO		SALDO ATUAL
			NO MÊS	ATÉ O MÊS	
2.9.2.5.4.02.01	= CANC. DE CONSIG. A PAGAR P/ EMP. DE EX. ANTERIOR			993.842,17C	993.842,17C
2.9.3.0.0.00.00	EXECUÇÃO DA PROGRAMAÇÃO FINANCEIRA	642.416,71C		59.865.558.368,81C	59.866.200.785,52C
2.9.3.1.0.00.00	COTA DE DESPESA			15.315.912.510,30C	15.315.912.510,30C
2.9.3.1.1.00.00	COTA DE DESPESA ORÇAMENTÁRIA			15.315.183.501,17C	15.315.183.501,17C
2.9.3.1.1.01.00	= COTA DE DESPESA A FIXAR			251.424.327,74C	251.424.327,74C
2.9.3.1.1.03.00	= COTA DE DESPESA DISPONÍVEL A EMPENHAR			295.128.236,21C	295.128.236,21C
2.9.3.1.1.04.00	= COTA DE DESPESA EMPENHADA			158.707.189,30C	158.707.189,30C
2.9.3.1.1.05.00	= CRONOGRAMA FINANCEIRO EXECUTADO			7.225.608.279,31C	7.225.608.279,31C
2.9.3.1.1.06.00	= DESPESA POR FONTE E ND A LIQUIDAR			158.707.189,30C	158.707.189,30C
2.9.3.1.1.07.00	= DESPESA POR FONTE E ND A PAGAR			77.264.398,70C	77.264.398,70C
2.9.3.1.1.08.00	= DESPESA POR FONTE E ND PAGO			7.148.343.880,61C	7.148.343.880,61C
2.9.3.1.2.00.00	COTA DE DESPESA EXTRAORÇAMENTÁRIA			729.009,13C	729.009,13C
2.9.3.1.2.02.00	COTA DE RESTITUIÇÃO DE RECEITAS E DEPÓSITOS			729.009,13C	729.009,13C
2.9.3.1.2.02.03	COTA DE RESTITUIÇÃO UTILIZADA			284.106,81C	284.106,81C
2.9.3.1.2.02.06	= COTA DE DEP. DIVERSAS ORIGENS UTILIZADAS			444.902,32C	444.902,32C
2.9.3.2.0.00.00	DISPONIBILIDADES FINANCEIRAS			729.597.039,88C	729.597.039,88C
2.9.3.4.0.00.00	LIQUIDAÇÃO DE COMPROMISSOS			22.885.922.003,12C	22.885.922.003,12C
2.9.3.4.1.00.00	= VALORES EM LIQUIDAÇÃO			158.707.189,30C	158.707.189,30C
2.9.3.4.2.00.00	= VALORES LIQUIDADOS			7.225.608.279,31C	7.225.608.279,31C
2.9.3.4.3.00.00	CONTROLE DE COMPROMISSOS PAGOS			8.543.398.248,20C	8.543.398.248,20C
2.9.3.4.3.01.00	= VALORES PAGOS POR FONTE DE RECURSO			6.363.393.601,97C	6.363.393.601,97C
2.9.3.4.3.02.00	= DEPÓSITOS PAGOS			134.731.366,18C	134.731.366,18C
2.9.3.4.3.04.00	= RESTOS A PAGAR PAGOS IDENT. POR NE			193.446.155,94C	193.446.155,94C
2.9.3.4.3.05.00	= PAGAMENTO DE CONSIGNAÇÕES POR FONTE E NAT. DESPESA			472.059.014,66C	472.059.014,66C
2.9.3.4.3.06.00	= OPERAÇÕES DE CRÉDITO			312.891.263,98C	312.891.263,98C
2.9.3.4.3.07.00	= TRANSFERÊNCIAS A MUNICÍPIOS			124.089.661,43C	124.089.661,43C
2.9.3.4.3.09.00	= TRANSFERÊNCIAS A OUTROS PODERES			936.810.225,09C	936.810.225,09C
2.9.3.4.3.15.00	= PAGAMENTO CONSIG. EXERC. ANTER. FONTE E NAT. DESPESA			5.976.958,95C	5.976.958,95C
2.9.3.4.4.00.00	CONTROLE DE COMPROMISSOS PAGOS - FONTE			6.958.208.286,31C	6.958.208.286,31C
2.9.3.4.4.01.00	= CONTROLE DE COMPROMISSOS PAGOS - UG + GESTÃO			6.309.273.880,95C	6.309.273.880,95C
2.9.3.4.4.04.00	= CONTROLE DE PAGAMENTO RESTOS A PAGAS FONTE			193.446.155,94C	193.446.155,94C
2.9.3.4.4.05.00	= CONTROLE COMPR. PAGOS - ND DETALHADA CONSIGNAÇÃO			455.488.249,42C	455.488.249,42C
2.9.3.5.0.00.00	RECURSOS ARRECADADOS			9.408.286.310,65C	9.408.286.310,65C
2.9.3.5.1.00.00	RECEITA LÍQUIDA ORÇAMENTÁRIA			9.408.286.310,65C	9.408.286.310,65C
2.9.3.5.1.01.00	RECEITA BRUTA			9.408.001.515,30C	9.408.001.515,30C
2.9.3.5.1.09.00	DEDUÇÕES DA RECEITA			284.795,35C	284.795,35C
2.9.3.5.1.09.01	= RESTITUIÇÃO DE RECEITA			284.795,35C	284.795,35C
2.9.3.8.1.01.00	COTA FINANCEIRA A LIBERAR			7.716.488.613,59D	7.716.488.613,59D
2.9.3.8.1.01.01	= COTA NORMAL			7.329.688.010,67D	7.329.688.010,67D
2.9.3.8.1.01.02	= COTA EXTRA			187.223.994,58D	187.223.994,58D
2.9.3.8.1.01.03	= COTA EXTRA- SUPERÁVIT FINANCEIRO			199.576.608,34D	199.576.608,34D
2.9.3.8.1.02.00	COTA FINANCEIRA LIBERADA			7.716.488.613,59C	7.716.488.613,59C
2.9.3.8.1.02.01	= COTA NORMAL			7.329.688.010,67C	7.329.688.010,67C
2.9.3.8.1.02.02	= COTA EXTRA			187.223.994,58C	187.223.994,58C
2.9.3.8.1.02.03	= COTA EXTRA- SUPERÁVIT FINANCEIRO			199.576.608,34C	199.576.608,34C
2.9.3.8.2.01.00	COTA FINANCEIRA A LIBERAR			11.157.575.925,12D	11.157.575.925,12D
2.9.3.8.2.01.01	= COTA NORMAL			10.089.217.331,03D	10.089.217.331,03D
2.9.3.8.2.01.02	= COTA EXTRA			712.139.706,87D	712.139.706,87D

GOVERNO DO ESTADO DO ESPÍRITO SANTO
TÍTULO: BALANCETE POR ÓRGÃO E TIPO DE ADMINISTRAÇÃO
ESTADO DO ESPÍRITO SANTO

aes174a1

EXERCÍCIO: 2008
22/04/2009

REFERÊNCIA: DEZEMBRO
FOLHA: 18

CONTA	TÍTULO	SALDO INICIAL	MOVIMENTO DO EXERCÍCIO		SALDO ATUAL
			NO MÊS	ATÉ O MÊS	
2.9.3.8.2.01.03	= COTA EXTRA - SUPERÁVIT FINANCEIRO			356.218.887,22D	356.218.887,22D
2.9.3.8.2.02.00	COTA FINANCEIRA LIBERADA			11.157.575.925,12C	11.157.575.925,12C
2.9.3.8.2.02.01	= COTA NORMAL			10.089.217.331,03C	10.089.217.331,03C
2.9.3.8.2.02.02	= COTA EXTRA			712.139.706,87C	712.139.706,87C
2.9.3.8.2.02.03	= COTA EXTRA - SUPERÁVIT FINANCEIRO			356.218.887,22C	356.218.887,22C
2.9.3.8.5.02.00	TRANSFERÊNCIA FINANCEIRA A UTILIZAR			15.423,04D	15.423,04D
2.9.3.8.5.02.01	= DO EXERCÍCIO			15.423,04D	15.423,04D
2.9.3.8.5.03.00	TRANSFERÊNCIA FINANCEIRA UTILIZADA			15.423,04C	15.423,04C
2.9.3.8.5.03.01	= DO EXERCÍCIO			15.423,04C	15.423,04C
2.9.3.9.0.00.00	OUTRAS PROGRAMAÇÕES	642.416,71C		11.525.840.504,86C	11.526.482.921,57C
2.9.3.9.3.00.00	OB A EMITIR	642.416,71C		447.500.740,92C	448.143.157,63C
2.9.3.9.3.01.00	OB A EMITIR - CTC P/ CTU	642.416,71C		447.500.740,92C	448.143.157,63C
2.9.3.9.3.01.01	= GR EMITIDAS NA CTC/CTD			1.639.499.442,59C	1.639.499.442,59C
2.9.3.9.3.01.02	= OB EMITIDAS NA CTD/CTC			633.473.959,74C	633.473.959,74C
2.9.3.9.3.01.03	GR A EMITIR DE EXERCÍCIOS ANTERIORES	642.416,71C			642.416,71C
2.9.3.9.3.01.08	* = GR DE CTD			1.633.382.869,52D	1.633.382.869,52D
2.9.3.9.3.01.09	* = OB GERADAS DA CTC P/ CTU			74.840.140,89D	74.840.140,89D
2.9.3.9.3.01.10	* = OB DE CTD			117.249.651,00D	117.249.651,00D
2.9.3.9.9.00.00	DIVERSAS PROGRAMAÇÕES			11.078.339.763,94C	11.078.339.763,94C
2.9.3.9.9.01.00	COTA FINANCEIRA			11.078.339.763,94C	11.078.339.763,94C
2.9.3.9.9.01.02	= COTA FINANCEIRA APROVADA			11.078.339.763,94C	11.078.339.763,94C
2.9.4.0.0.00.00	CONTROLES ESPECÍFICOS	725.644.393,44C		24.187.932.413,87C	24.913.576.807,31C
2.9.4.2.0.00.00	APLICAÇÕES/RESGATES FINANCEIROS	725.644.393,44C		3.084.578.103,38C	3.810.222.496,82C
2.9.4.2.1.00.00	APLICAÇÕES/RESGATES FINANCEIROS CTU	725.644.393,44C		3.084.578.103,38C	3.810.222.496,82C
2.9.4.2.1.01.00	APLICAÇÕES FINANCEIRAS CTU UG 220100	725.644.393,44C		225.750.324,25C	951.394.717,69C
2.9.4.2.1.01.01	= APLICAÇÕES FINANCEIRAS A REALIZAR	1.000.000,00C		1.000.000,00D	
2.9.4.2.1.01.02	= APLICAÇÕES FINANCEIRAS REALIZADAS	724.644.393,44C		226.750.324,25C	951.394.717,69C
2.9.4.2.1.02.00	RESGATES FINANCEIROS CTU UG 220100			2.858.827.779,13C	2.858.827.779,13C
2.9.4.2.1.02.02	= RESGATES FINANCEIROS REALIZADOS			2.858.827.779,13C	2.858.827.779,13C
2.9.4.5.0.00.00	CONTROLE DA RECEITA DISPONÍVEL			5.493.042.573,11C	5.493.042.573,11C
2.9.4.5.1.00.00	RECEITA DISPONÍVEL			5.493.042.573,11C	5.493.042.573,11C
2.9.4.5.1.01.00	RECEITA TOTAL			8.078.964.175,29C	8.078.964.175,29C
2.9.4.5.1.02.00	* RETENÇÃO DA PARTICIPAÇÃO DOS MUNICÍPIOS			1.869.593.058,10D	1.869.593.058,10D
2.9.4.5.1.03.00	* RETENÇÃO DO FUNDEB ESTADO			716.328.544,08D	716.328.544,08D
2.9.4.8.0.00.00	CONTROLE DE RESERVA ORÇAMENTÁRIA			15.610.311.737,38C	15.610.311.737,38C
2.9.4.8.1.00.00	DOTAÇÃO AUTORIZADA COM DESTAQUE			7.930.868.032,56C	7.930.868.032,56C
2.9.4.8.1.01.00	= DOTAÇÃO DISPONÍVEL SEM RESERVA			387.564.023,58C	387.564.023,58C
2.9.4.8.1.02.00	= DOTAÇÃO DISPONÍVEL COM RESERVA			158.988.540,37C	158.988.540,37C
2.9.4.8.1.03.00	= DOTAÇÃO EMPENHADA			7.384.315.468,61C	7.384.315.468,61C
2.9.4.8.2.03.01	* = RESERVA A EMPENHAR A APROPRIAR			7384.315.468,61D	7.384.315.468,61D
2.9.4.8.2.03.02	= RESERVA EMPENHADA A APROPRIAR			7.384.315.468,61C	7.384.315.468,61C
2.9.4.8.3.00.00	CONTROLE DE RESERVA POR COTA			7.679.443.704,82C	7.679.443.704,82C
2.9.4.8.3.01.00	= COTA SEM RESERVA			136.139.695,84C	136.139.695,84C
2.9.4.8.3.02.00	= COTA COM RESERVA			158.988.540,37C	158.988.540,37C
2.9.4.8.3.03.00	= COTA UTILIZADA			7.384.315.468,61C	7.384.315.468,61C
2.9.5.0.0.00.00	EXECUÇÃO DE RESTOS A PAGAR	215.129.064,43C		90.344.488,18C	305.473.552,61C
2.9.5.1.0.00.00	= RESTOS A PAGAR NÃO PROCESSADOS INSCRITOS	215.129.064,43C		49.743.199,77D	165.385.864,66C
2.9.5.5.0.00.00	= RESTOS A PAGAR NÃO PROCESSADOS LIQUIDADOS			140.087.687,95C	140.087.687,95C

CONTA	TÍTULO	SALDO INICIAL	MOVIMENTO DO EXERCÍCIO		SALDO ATUAL
			NO MÊS	ATÉ O MÊS	
2.9.7.0.0.00.00	CONTROLE DE DISPONIBILIDADE POR FONTE	2.056.521.051,82C		173.890.034,32C	2.230.411.086,14C
2.9.7.1.0.00.00	DISPONIBILIDADE POR FONTE	2.056.521.051,82C		173.890.034,32C	2.230.411.086,14C
2.9.7.1.1.00.00	DISPONIBILIDADE CTU POR FONTE	570.653.109,43C		205.486.134,26C	776.139.243,69C
2.9.7.1.2.00.00	DISPONIBILIDADE CTC/CTD POR FONTE	1.485.867.942,39C		31.596.099,94D	1.454.271.842,45C
2.9.8.0.0.00.00	INGRESSOS CONTROLADOS	957.391,81C		808.262.697,56C	809.220.089,37C
2.9.8.2.0.00.00	VALORES, DEPÓSITOS E OBRIGAÇÕES	957.391,81C		808.262.697,56C	809.220.089,37C
2.9.8.2.1.00.00	CONTROLE DE APROP. DE SEGURIDADE SOCIAL			76.751.335,22C	76.751.335,22C
2.9.8.2.2.00.00	CLASSIF. DA RECEITA IRRF, TRANSF. P/ ÓRGÃOS			273.068.884,34C	273.068.884,34C
2.9.8.2.5.00.00	CONTROLE DE RETENÇÃO DE TRIBUTOS	957.391,81C		21.033.463,81C	21.990.855,62C
2.9.8.2.5.01.00	INSS	568.700,95C		16.242.775,10C	16.811.476,05C
2.9.8.2.5.01.01	= INSS A RECOLHER	568.700,95C		579.111,40C	1.147.812,35C
2.9.8.2.5.01.02	= RECOLHIDO			15.663.663,70C	15.663.663,70C
2.9.8.2.5.02.00	ISS	296.589,78C		763.882,45C	1.060.472,23C
2.9.8.2.5.02.01	= ISS A RECOLHER	296.589,78C		151.443,40D	145.146,38C
2.9.8.2.5.02.02	= RECOLHIDO			915.325,85C	915.325,85C
2.9.8.2.5.05.00	IRRF PF/PJ	62.148,41C		2.855.045,63C	2.917.194,04C
2.9.8.2.5.05.01	= IRRF PF/PJ A RECOLHER	62.148,41C		220.321,16C	282.469,57C
2.9.8.2.5.05.02	= RECOLHIDO			2.634.724,47C	2.634.724,47C
2.9.8.2.5.06.00	INSS PRECATÓRIOS E PEQUENOS VALORES			6.668,08C	6.668,08C
2.9.8.2.5.06.04	= INSS PQ VALORES RECOLHIDO			6.668,08C	6.668,08C
2.9.8.2.5.07.00	IRRF PRECATÓRIOS E PEQUENOS VALORES	608,28C		1.161.269,50C	1.161.877,78C
2.9.8.2.5.07.01	= IRRF PRECATÓRIOS A RECOLHER	608,28C		608,28D	
2.9.8.2.5.07.02	= RECOLHIDO DE PRECATÓRIO			608,28C	608,28C
2.9.8.2.5.07.04	= RECOLHIDO DE PEQUENOS VALORES			63.229,95C	63.229,95C
2.9.8.2.5.07.07	= IRRF CONT EM 2007 - RETIFICADO EX. POSTERIOR			1.098.039,55C	1.098.039,55C
2.9.8.2.5.99.00	OUTRAS RETENÇÕES	29.344,39C		3.823,05C	33.167,44C
2.9.8.2.5.99.01	= A RECOLHER	29.344,39C		6.536,36D	22.808,03C
2.9.8.2.5.99.02	= RECOLHIDO			10.359,41C	10.359,41C
2.9.8.2.6.00.00	= RECEITA DE EXERCÍCIOS ANTERIORES - REDUA			655,86C	655,86C
2.9.8.2.7.00.00	CONTROLE DE IRRF			435.000.167,93C	435.000.167,93C
2.9.8.2.7.01.00	RECEITA DE IRRF - SERVIDORES			265.164.460,44C	265.164.460,44C
2.9.8.2.7.02.00	RECEITA DE IRRF - PF/PJ			7.904.423,90C	7.904.423,90C
2.9.8.2.7.03.00	DESPEAS COM IRRF - SERVIDORES			159.004.710,21C	159.004.710,21C
2.9.8.2.7.04.00	DESPEAS COM IRRF - PF/PJ			2.863.343,43C	2.863.343,43C
2.9.8.2.7.05.00	IRRF PRECATÓRIO PEQUENO VALOR E SENTENÇAS JUDICIAIS			63.229,95C	63.229,95C
2.9.8.2.9.00.00	VALORES DE CONSIGNAÇÕES CLASSIFICADAS POR NE			2.408.190,40C	2.408.190,40C
2.9.9.0.0.00.00	COMPENSAÇÕES PASSIVAS DIVERSAS	4.186.414.529,88C		537.535.425,98C	4.723.949.955,86C
2.9.9.1.0.00.00	VALORES, TÍTULOS E BENS SOB RESPONSABILIDADE	114.597.911,78C		1.020.618,10D	113.577.293,68C
2.9.9.2.0.00.00	BENS EM COMODATO	114.399,91C			114.399,91C
2.9.9.4.0.00.00	MERCADORIAS APREENDIDAS	95,59C			95,59C
2.9.9.5.0.00.00	VALORES EM GARANTIA	19.357.613,89C		5.015.844,80C	24.373.458,69C
2.9.9.6.0.00.00	AÇÕES POR INTEGRALIZAR	8.907,20C			8.907,20C
2.9.9.7.0.00.00	DIR. OBRIG. CONTR. CONV. ACORD. AJUST. TRANSFERÊNCIA	3.805.008.404,55C		467.887.788,77C	4.272.896.193,32C
2.9.9.8.0.00.00	AUXÍLIOS, CONTRIBUIÇÕES E SUBVENÇÕES	124.618.304,04C		54.160.114,55C	178.778.418,59C
2.9.9.9.0.00.00	COMPENSAÇÕES DIVERSAS	122.708.892,92C		11.492.295,96C	134.201.188,88C
3.0.0.0.0.00.00	DESPESA		7.384.315.468,61C		
3.3.0.0.0.00.00	DESPESAS CORRENTES		5.267.326.883,42C		
3.3.1.0.0.00.00	PESSOAL E ENCARGOS SOCIAIS		2.436.523.223,47C		

GOVERNO DO ESTADO DO ESPÍRITO SANTO
TÍTULO: BALANCETE POR ÓRGÃO E TIPO DE ADMINISTRAÇÃO
ESTADO DO ESPÍRITO SANTO

aes174a1

EXERCÍCIO: 2008
22/04/2009

REFERÊNCIA: DEZEMBRO
FOLHA: 20

CONTA	TÍTULO	SALDO INICIAL	MOVIMENTO DO EXERCÍCIO		SALDO ATUAL
			NO MÊS	ATÉ O MÊS	
3.3.1.9.0.00.00	APLICAÇÕES DIRETAS		1.766.618.894,01C		
3.3.1.9.0.01.00	APOSENTADORIAS E REFORMAS		3.853.209,20C		
3.3.1.9.0.01.01	PROVENTOS - PESSOAL CIVIL		3.699.124,68C		
3.3.1.9.0.01.06	13º SALÁRIO - PESSOAL CIVIL		154.084,52C		
3.3.1.9.0.03.00	PENSÕES		10.055.650,87C		
3.3.1.9.0.03.01	PENSÕES CIVIS		4.467.138,65C		
3.3.1.9.0.03.05	ESPECIAIS - PESSOAL CIVIL		5.588.512,22C		
3.3.1.9.0.04.00	CONTRATAÇÃO P/ TEMPO DETERMINADO		172.467.644,59C		
3.3.1.9.0.04.01	PROFESSORES SUBSTITUTOS		131.374.993,56C		
3.3.1.9.0.04.02	SERVIÇO DE APOIO ADM.TÉCNICO E OPERACIONAL		178.384,50C		
3.3.1.9.0.04.15	OBRIGAÇÕES PATRONAIS		32.496.968,83C		
3.3.1.9.0.04.30	ABONO PROVISÓRIO - DT		8.417.297,70C		
3.3.1.9.0.09.00	SALÁRIO-FAMÍLIA		71.715,80C		
3.3.1.9.0.09.01	SALÁRIO-FAMÍLIA - ATIVO PESSOAL CIVIL		64.713,66C		
3.3.1.9.0.09.03	SALÁRIO-FAMÍLIA - ATIVO PESSOAL MILITAR		5.054,42C		
3.3.1.9.0.09.98	RESTOS A PAGAR		1.947,72C		
3.3.1.9.0.11.00	VENCIMENTOS E VANTAGENS FIXAS - PESSOAL CIVIL		1.008.942.041,84C		
3.3.1.9.0.11.01	VENCIMENTOS E SALÁRIOS		369.868.960,84C		
3.3.1.9.0.11.04	ADICIONAL NOTURNO		540,69C		
3.3.1.9.0.11.05	INCORPORAÇÕES		144.925,36C		
3.3.1.9.0.11.06	GRATIFICAÇÃO DE PRODUTIVIDADE		4.381.522,92C		
3.3.1.9.0.11.07	ABONO DE PERMANÊNCIA		6.566.575,72C		
3.3.1.9.0.11.09	ADICIONAL DE PERICULOSIDADE		11.364.435,03C		
3.3.1.9.0.11.10	ADICIONAL DE INSALUBRIDADE		235.830,29C		
3.3.1.9.0.11.11	ADICIONAL DE ATIVIDADES PENOSAS		9.295,96C		
3.3.1.9.0.11.12	GRATIFICAÇÃO DE FUNÇÃO POLICIAL		11.890,77C		
3.3.1.9.0.11.28	VANTAGEM PECUNIÁRIA INDIVIDUAL		14.070,19C		
3.3.1.9.0.11.30	ABONO PROVISÓRIO - PESSOAL CIVIL		13.884.373,19C		
3.3.1.9.0.11.31	GRATIFICAÇÃO POR EXERCÍCIO DE CARGOS		19.086.099,75C		
3.3.1.9.0.11.33	GRATIFICAÇÃO POR EXERCÍCIO DE FUNÇÕES		19.593.403,98C		
3.3.1.9.0.11.37	GRATIFICAÇÃO POR TEMPO DE SERVIÇO		38.100.368,68C		
3.3.1.9.0.11.39	GRATIFICAÇÃO POR ENCARGOS DE CURSO E CONCURSO		6.408.518,51C		
3.3.1.9.0.11.40	GRATIFICAÇÕES ESPECIAIS		1.083.220,98C		
3.3.1.9.0.11.41	GRATIFICAÇÃO POR ATIVIDADES EXPOSTAS		325.517,89C		
3.3.1.9.0.11.42	FÉRIAS INDENIZADAS		879.811,83C		
3.3.1.9.0.11.43	13º SALÁRIO		50.737.381,89C		
3.3.1.9.0.11.45	FÉRIAS - ABONO CONSTITUCIONAL		19.522.337,58C		
3.3.1.9.0.11.46	FÉRIAS - PAGAMENTO ANTECIPADO		6.967.756,06C		
3.3.1.9.0.11.73	REMUNERAÇÃO PARTICIP. ÓRGÃOS DELIBERAÇÃO COLETIVA		322.658,97C		
3.3.1.9.0.11.74	SUBSÍDIOS		86.890.748,49C		
3.3.1.9.0.11.75	REPRESENTAÇÃO MENSAL		6.595.300,04C		
3.3.1.9.0.11.76	GRATIFICAÇÃO ASSIDUIDADE		30.126.087,23C		
3.3.1.9.0.11.81	OUTROS PODERES NÃO INTEGRADOS AO SIAFEM		315.131.168,49C		
3.3.1.9.0.11.87	COMPLEMENTAÇÃO SALARIAL - PESSOAL CIVIL - ABONO		44.233,33C		
3.3.1.9.0.11.98	RESTOS A PAGAR		645.007,18C		
3.3.1.9.0.12.00	VENCIMENTOS E VANTAGENS FIXAS - PESSOAL MILITAR		237.856.968,31C		
3.3.1.9.0.12.01	SOLDO/PARTE VENC. INER. AO POSTO/GRAD. MIL. ATIVO		138.622.792,08C		
3.3.1.9.0.12.03	GRATIFICAÇÃO ADICIONAL POR TEMPO DE SERVIÇO		6.240.685,51C		

CONTA	TÍTULO	SALDO INICIAL	MOVIMENTO DO EXERCÍCIO		SALDO ATUAL
			NO MÊS	ATÉ O MÊS	
3.3.1.9.0.12.05	ADICIONAL DE COMPENSAÇÃO ORGÂNICA		12.429.172,25C		
3.3.1.9.0.12.06	ADICIONAL DE HABILITAÇÃO		2.491.952,67C		
3.3.1.9.0.12.07	GRATIFICAÇÃO DE LOCALIDADE ESPECIAL		510.244,89C		
3.3.1.9.0.12.08	GRATIFICAÇÃO DE REPRESENTAÇÃO		1.105.063,25C		
3.3.1.9.0.12.09	GRATIFICAÇÃO DE FUNÇÃO NATUREZA ESPECIAL		14.420.914,78C		
3.3.1.9.0.12.10	GRATIFICAÇÃO DE SERVIÇO VOLUNTÁRIO		176.373,34C		
3.3.1.9.0.12.12	ABONO PROVISÓRIO		5.691.458,12C		
3.3.1.9.0.12.31	GRATIFICAÇÃO DE COMANDO LEI C 112/98		1.266.564,17C		
3.3.1.9.0.12.39	GRATIFICAÇÃO DE CURSO		23.999.240,92C		
3.3.1.9.0.12.43	13º SALÁRIO		17.468.396,72C		
3.3.1.9.0.12.45	FÉRIAS - ABONO CONSTITUCIONAL		4.979.677,78C		
3.3.1.9.0.12.46	FÉRIAS - PAGAMENTO ANTECIPADO		3.699.646,63C		
3.3.1.9.0.12.76	GRATIFICAÇÃO DE ASSIDUIDADE		4.682.840,89C		
3.3.1.9.0.12.98	RESTOS A PAGAR		71.944,31C		
3.3.1.9.0.13.00	OBRIGAÇÕES PATRONAIS		122.489.923,34C		
3.3.1.9.0.13.01	FUNDO DE GARANTIA POR TEMPO DE SERVIÇO - FGTS		24.126,79C		
3.3.1.9.0.13.02	CONTRIBUIÇÕES PREVIDENCIÁRIAS - INSS		25.325.702,91C		
3.3.1.9.0.13.15	MULTAS		648.769,32C		
3.3.1.9.0.13.17	JUROS		66.875,01C		
3.3.1.9.0.13.18	FUNPES - FUNDO FINANCEIRO		26.249.051,46C		
3.3.1.9.0.13.19	FUNPES - FUNDO PREVIDENCIÁRIO		5.554.933,09C		
3.3.1.9.0.13.40	ENCARGOS DE PESSOAL REQUISITADOS DE OUTROS ENTES		53.680,27C		
3.3.1.9.0.13.81	OUTROS PODERES NÃO INTEGRADOS AO SIAFEM		64.310.770,79C		
3.3.1.9.0.13.98	RESTOS A PAGAR		256.013,70C		
3.3.1.9.0.16.00	OUTRAS DESPESAS VARIÁVEIS - PESSOAL CIVIL		27.534.416,41C		
3.3.1.9.0.16.01	AJUDA DE CUSTO		550.910,76C		
3.3.1.9.0.16.05	GRATIF. POR ENCARG. DE SELEC. APERF. PESSOAL		100.402,62C		
3.3.1.9.0.16.32	SUBSTITUIÇÕES		167.858,47C		
3.3.1.9.0.16.44	SERVIÇOS EXTRAORDINÁRIOS		22.851.357,01C		
3.3.1.9.0.16.81	OUTROS PODERES NÃO INTEGRADOS AO SIAFEM		3.665.530,50C		
3.3.1.9.0.16.98	RESTOS A PAGAR		198.357,05C		
3.3.1.9.0.17.00	OUTRAS DESPESAS VARIÁVEIS - PESSOAL MILITAR		53.945.206,28C		
3.3.1.9.0.17.02	INDENIZAÇÕES DE AJUDA DE CUSTO		175.280,61C		
3.3.1.9.0.17.06	RESSARCIMENTO DE VALE-TRANSPORTE		744,01C		
3.3.1.9.0.17.14	ABONO		4.660,09C		
3.3.1.9.0.17.32	SUBSTITUIÇÕES		119.354,04C		
3.3.1.9.0.17.44	SERVIÇOS EXTRAORDINÁRIOS		48.148.047,29C		
3.3.1.9.0.17.76	AUXÍLIO MORADIA		5.356.488,48C		
3.3.1.9.0.17.80	BÔNUS PECUNIÁRIO		131.908,34C		
3.3.1.9.0.17.98	RESTOS A PAGAR		8.723,42C		
3.3.1.9.0.19.00	AUXÍLIO FARDAMENTO		90.869,53C		
3.3.1.9.0.19.01	AUXÍLIO FARDAMENTO		90.869,53C		
3.3.1.9.0.34.00	OUTRAS DESP. DE PESSOAL DECORRENTES CONTRATO TERCEIRIZAÇÃO		61.981.828,64C		
3.3.1.9.0.34.01	SUBSTITUIÇÃO DE MÃO DE OBRA (ART.18 PAR.1 LC 101/00)		57.456.640,47C		
3.3.1.9.0.34.81	OUTROS PODERES NÃO INTEGRADOS AO SIAFEM		4.389.285,82C		
3.3.1.9.0.34.98	RESTOS A PAGAR		135.902,35C		
3.3.1.9.0.41.00	CONTRIBUIÇÕES		4.612.661,33C		
3.3.1.9.0.41.02	CIDA - ES		4.612.661,33C		

GOVERNO DO ESTADO DO ESPÍRITO SANTO
TÍTULO: BALANCETE POR ÓRGÃO E TIPO DE ADMINISTRAÇÃO
ESTADO DO ESPÍRITO SANTO

aes174a1

EXERCÍCIO: 2008
22/04/2009

REFERÊNCIA: DEZEMBRO
FOLHA: 22

CONTA	TÍTULO	SALDO INICIAL	MOVIMENTO DO EXERCÍCIO		SALDO ATUAL
			NO MÊS	ATÉ O MÊS	
3.3.1.9.0.91.00	SENTENÇAS JUDICIAIS		6.923.169,02C		
3.3.1.9.0.91.06	SENTENÇAS JUDICIAIS DE PEQUENO VALOR		6.923.169,02C		
3.3.1.9.0.92.00	DESPEAS DE EXERCÍCIOS ANTERIORES		49.807.694,69C		
3.3.1.9.0.92.01	ATIVO CIVIL		10.271.198,39C		
3.3.1.9.0.92.02	INATIVO CIVIL		296.203,18C		
3.3.1.9.0.92.04	OUTRAS DESPEAS VARIÁVEIS - CIVIL		1.480,44C		
3.3.1.9.0.92.05	OBRIGAÇÕES PATRONAIS - ATIVO CIVIL		1.486.491,47C		
3.3.1.9.0.92.07	CONTRIBUIÇÃO A ENTIDADES FECHADAS DE PREVIDÊNCIA		445.922,46C		
3.3.1.9.0.92.09	VENCIMENTOS E VANTAGENS FIXAS - MILITAR		913,87C		
3.3.1.9.0.92.23	GRATIFICAÇÃO POR TEMPO DE SERVIÇO - ANUÊNIO ATIVO CIVIL		10.722.235,25C		
3.3.1.9.0.92.26	RESSARCIMENTO DE DESPESA DE PESSOAL REQUISITADO		368.841,75C		
3.3.1.9.0.92.34	OUTRAS DESPEAS DE PESSOAL DECORRENTES DE CONTRATOS DE TERCEIRIZAÇÃO		422.361,86C		
3.3.1.9.0.92.81	OUTROS PODERES NÃO INTEGRADOS AO SIAFEM		17.850.194,32C		
3.3.1.9.0.92.97	MULTAS, JUROS E CORREÇÃO MONETÁRIA		7.939.056,50C		
3.3.1.9.0.92.98	RESTOS A PAGAR		2.795,20C		
3.3.1.9.0.94.00	INDENIZAÇÕES E RESTITUIÇÕES TRABALHISTAS		18.153,31C		
3.3.1.9.0.94.01	INDENIZAÇÕES TRABALHISTAS - ATIVO CIVIL		18.153,31C		
3.3.1.9.0.96.00	RESSARCIMENTO DE DESPESA DE PESSOAL REQUISITADO		5.967.740,85C		
3.3.1.9.0.96.01	PESSOAL REQUISITADO DE OUTROS ÓRGÃOS		5.433.987,97C		
3.3.1.9.0.96.81	OUTROS PODERES NÃO INTEGRADOS AO SIAFEM		14.193,12C		
3.3.1.9.0.96.98	RESTOS A PAGAR		519.559,76C		
3.3.1.9.1.00.00	APLICAÇÕES DIRETAS - OPERAÇÕES INTRAORÇAMENTÁRIAS		669.904.329,46C		
3.3.1.9.1.13.00	OBRIGAÇÕES PATRONAIS		668.137.200,80C		
3.3.1.9.1.13.18	FUNDO FINANCEIRO		147.900.817,24C		
3.3.1.9.1.13.19	FUNDO PREVIDENCIÁRIO		11.248.800,20C		
3.3.1.9.1.13.23	CONTRIBUIÇÃO COMPLEMENTAR AO FUNDO FINANCEIRO P/ APORTE		508.716.275,35C		
3.3.1.9.1.13.98	RESTOS A PAGAR		271.308,01C		
3.3.1.9.1.92.00	DESPESA DE EXERCÍCIO ANTERIOR		1.767.128,66C		
3.3.1.9.1.92.13	OBRIGAÇÕES PATRONAIS		1.767.128,66C		
3.3.2.0.0.00.00	JUROS E ENCARGOS DA DÍVIDA		144.537.717,42C		
3.3.2.9.0.00.00	APLICAÇÕES DIRETAS		144.537.717,42C		
3.3.2.9.0.21.00	JUROS SOBRE A DÍVIDA POR CONTRATO		143.007.014,25C		
3.3.2.9.0.21.01	JUROS SOBRE A DÍVIDA INTERNA POR CONTRATO		134.395.265,24C		
3.3.2.9.0.21.10	JUROS SOBRE A DÍVIDA INTERNA INSS DESCONTADO FPE		142.097,75C		
3.3.2.9.0.21.11	JUROS SOBRE A DÍVIDA EXTERNA POR CONTRATO		8.469.651,26C		
3.3.2.9.0.22.00	OUTROS ENCARGOS SOBRE A DÍVIDA POR CONTRATO		1.530.703,17C		
3.3.2.9.0.22.02	COMISSÕES BANCÁRIAS SOBRE A DÍVIDA INTERNA POR CONTRATO		931.511,92C		
3.3.2.9.0.22.05	OUTROS ENCARGOS SOBRE A DÍVIDA INTERNA POR CONTRATO		462.941,11C		
3.3.2.9.0.22.12	COMISSÕES BANCÁRIAS SOBRE A DÍVIDA EXTERNA POR CONTRATO		136.250,14C		
3.3.3.0.0.00.00	OUTRAS DESPEAS CORRENTES		2.686.265.942,53C		
3.3.3.3.0.00.00	TRANSFERÊNCIA A ESTADOS E AO DISTRITO FEDERAL		34.190,64C		
3.3.3.3.0.39.00	OUTROS SERVIÇOS DE TERCEIROS - PESSOA JURÍDICA		34.190,64C		
3.3.3.3.0.39.23	MINAS GERAIS		34.190,64C		
3.3.3.4.0.00.00	TRANSFERÊNCIAS A MUNICÍPIOS		2.008.192.392,69C		
3.3.3.4.0.30.00	MATERIAL DE CONSUMO		158.731,10C		
3.3.3.4.0.30.13	MUNICÍPIOS DO ESPÍRITO SANTO		158.731,10C		
3.3.3.4.0.32.00	MATERIAL DE DISTRIBUIÇÃO GRATUITA		61.700,00C		
3.3.3.4.0.32.13	MUNICÍPIOS DO ESPÍRITO SANTO		21.700,00C		

CONTA	TÍTULO	SALDO INICIAL	MOVIMENTO DO EXERCÍCIO		SALDO ATUAL
			NO MÊS	ATÉ O MÊS	
3.3.3.4.0.32.98	RESTOS A PAGAR		40.000,00C		
3.3.3.4.0.39.00	OUTROS SERVIÇOS DE TERCEIROS - PESSOA JURÍDICA		43.300.643,48C		
3.3.3.4.0.39.13	MUNICÍPIO DO ESPÍRITO SANTO - EXCETO TRANSPORTE ESCOLAR		5.240.688,00C		
3.3.3.4.0.39.79	MUNICÍPIOS DO ESPÍRITO SANTO - TRANSPORTE ESCOLAR		35.981.294,95C		
3.3.3.4.0.39.98	RESTOS A PAGAR		2.078.660,53C		
3.3.3.4.0.41.00	CONTRIBUIÇÕES		1.959.182.420,08C		
3.3.3.4.0.41.01	TRANSFERÊNCIAS A MUNICÍPIOS - ICMS 21,25% - LÍQUIDO		974.109.595,02C		
3.3.3.4.0.41.02	TRANSFERÊNCIAS A MUNICÍPIOS - IPVA		107.561.429,67C		
3.3.3.4.0.41.03	TRANSFERÊNCIAS A MUNICÍPIOS - IPI 21,25% - LÍQUIDO		32.943.966,53C		
3.3.3.4.0.41.05	TRANSFERÊNCIAS A MUNICÍPIOS - ICMS FUNDAP 21,25% - LÍQUIDO		450.761.777,03C		
3.3.3.4.0.41.06	TRANSFERÊNCIAS A MUNICÍPIOS - ICMS 3,75% - FUNDEB		218.627.523,28C		
3.3.3.4.0.41.07	TRANSFERÊNCIAS A MUNICÍPIOS - IPI 3,75% - FUNDEB		7.393.937,64C		
3.3.3.4.0.41.08	TRANSFERÊNCIAS A MUNICÍPIOS - ICMS FUNDAP 3,75% - FUNDEB		101.168.890,66C		
3.3.3.4.0.41.09	TRANSFERÊNCIAS A MUNICÍPIOS - CIDE		8.487.250,43C		
3.3.3.4.0.41.11	TRANSFERÊNCIAS A MUNICÍPIOS - ROYALTIES		41.585.017,81C		
3.3.3.4.0.41.12	TRANSFERÊNCIAS A MUNICÍPIOS - IPVA 6,66% - FUNDEB		16.543.032,01C		
3.3.3.4.0.92.00	DESPESAS DE EXERCÍCIOS ANTERIORES		5.488.898,03C		
3.3.3.4.0.92.13	MUNICÍPIOS DO ESPÍRITO SANTO		874.867,33C		
3.3.3.4.0.92.86	TRANSFERÊNCIAS A MUNICÍPIOS CONVÊNIOS		4.614.030,70C		
3.3.3.5.0.00.00	TRANSFERÊNCIAS A INSTITUIÇÕES PRIVADAS SEM FINS LUCRATIVOS		51.741.835,75C		
3.3.3.5.0.18.00	AUXÍLIO FINANCEIRO A ESTUDANTES		37.500,00C		
3.3.3.5.0.18.01	BOLSA NO PAÍS		15.000,00C		
3.3.3.5.0.18.98	RESTOS A PAGAR		22.500,00C		
3.3.3.5.0.30.00	MATERIAL DE CONSUMO		62.686,38C		
3.3.3.5.0.30.03	INSTITUIÇÕES DE CARÁTER ASSISTENCIAL, CULTURAL E EDUCACIONAL		30.000,00C		
3.3.3.5.0.30.98	RESTOS A PAGAR		32.686,38C		
3.3.3.5.0.36.00	OUTROS SERVIÇOS DE TERCEIROS - PESSOA FÍSICA		114.582,00C		
3.3.3.5.0.36.98	RESTOS A PAGAR		114.582,00C		
3.3.3.5.0.39.00	OUTROS SERVIÇOS DE TERCEIROS - PESSOA JURÍDICA		9.942.923,43C		
3.3.3.5.0.39.22	CONVÊNIOS, ACORDOS E AJUSTES		9.246.297,11C		
3.3.3.5.0.39.98	RESTOS A PAGAR		696.626,32C		
3.3.3.5.0.41.00	CONTRIBUIÇÕES		51.316,00C		
3.3.3.5.0.41.39	PROMOEX - PROG. MODER. SIST. CONTR. EXT. EST. DF. MUNICÍPIOS		51.316,00C		
3.3.3.5.0.43.00	SUBVENÇÕES SOCIAIS		41.532.827,94C		
3.3.3.5.0.43.01	DIVERSAS INSTITUIÇÕES PRIVADAS		38.015.365,64C		
3.3.3.5.0.43.02	MEPES		3.217.700,00C		
3.3.3.5.0.43.98	RESTOS A PAGAR		299.762,30C		
3.3.3.6.0.00.00	TRANSFERÊNCIAS A INSTITUIÇÕES PRIVADAS COM FINS LUCRATIVOS		39.551.282,00C		
3.3.3.6.0.41.00	CONTRIBUIÇÕES		39.551.282,00C		
3.3.3.6.0.41.10	TRANSCOL SOCIAL		38.834.384,16C		
3.3.3.6.0.41.98	RESTOS A PAGAR		716.897,84C		
3.3.3.7.0.00.00	TRANSFERÊNCIAS A INSTITUIÇÕES MULTIGOVERNAMENTAIS NACIONAIS		38.161.679,78C		
3.3.3.7.0.41.00	CONTRIBUIÇÕES		38.161.679,78C		
3.3.3.7.0.41.05	FUNDEB - LEILÃO FUNDAP		38.161.679,78C		
3.3.3.9.0.00.00	APLICAÇÕES DIRETAS		518.841.223,28C		
3.3.3.9.0.08.00	OUTROS BENEFÍCIOS ASSISTENCIAIS		2.864.224,08C		
3.3.3.9.0.08.51	AUXÍLIO-DOENÇA		1.460.024,82C		
3.3.3.9.0.08.54	AUXÍLIO-FUNERAL		82.917,20C		

GOVERNO DO ESTADO DO ESPÍRITO SANTO
TÍTULO: BALANCETE POR ÓRGÃO E TIPO DE ADMINISTRAÇÃO
ESTADO DO ESPÍRITO SANTO


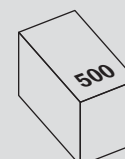
aes174a1

EXERCÍCIO: 2008
22/04/2009

REFERÊNCIA: DEZEMBRO
FOLHA: 24

CONTA	TÍTULO	SALDO INICIAL	MOVIMENTO DO EXERCÍCIO		SALDO ATUAL
			NO MÊS	ATÉ O MÊS	
3.3.3.9.0.08.81	OUTROS PODERES NÃO INTEGRADOS AO SIAFEM		1.321.282,06C		
3.3.3.9.0.14.00	DIÁRIAS - CIVIL		6.412.878,51C		
3.3.3.9.0.14.14	DIÁRIAS NO PAÍS		6.248.549,87C		
3.3.3.9.0.14.16	DIÁRIAS NO EXTERIOR		65.268,01C		
3.3.3.9.0.14.98	RESTOS A PAGAR		99.060,63C		
3.3.3.9.0.15.00	DIÁRIAS - MILITAR		2.036.270,08C		
3.3.3.9.0.15.14	DIÁRIAS NO PAÍS		754.109,15C		
3.3.3.9.0.15.16	DIÁRIAS NO EXTERIOR		82.390,29C		
3.3.3.9.0.15.96	DIÁRIAS - SUPRIMENTO DE FUNDOS		1.199.770,64C		
3.3.3.9.0.18.00	AUXÍLIO FINANCEIRO A ESTUDANTES		2.087.984,99C		
3.3.3.9.0.18.03	BOLSA ESCOLA - BENEFÍCIO		2.086.596,99C		
3.3.3.9.0.18.98	RESTOS A PAGAR		1.388,00C		
3.3.3.9.0.30.00	MATERIAL DE CONSUMO		39.704.393,30C		
3.3.3.9.0.30.01	COMBUSTÍVEIS E LUBRIFICANTES AUTOMOTIVOS		13.430.422,68C		
3.3.3.9.0.30.02	COMBUSTÍVEIS E LUBRIFICANTES DE AVIAÇÃO		395.633,54C		
3.3.3.9.0.30.03	COMBUSTÍVEIS E LUBRIFICANTES OUTRAS FINALIDADES		181,76C		
3.3.3.9.0.30.04	GÁS ENGARRAFADO		685.863,95C		
3.3.3.9.0.30.05	EXPLOSIVOS E MUNIÇÕES		2.046.695,70C		
3.3.3.9.0.30.06	ALIMENTOS PARA ANIMAIS		335.295,00C		
3.3.3.9.0.30.07	GÊNEROS DE ALIMENTAÇÃO		1.501.079,82C		
3.3.3.9.0.30.09	MATERIAL FARMACOLÓGICO		598.699,97C		
3.3.3.9.0.30.10	MATERIAL ODONTOLÓGICO		89.039,25C		
3.3.3.9.0.30.11	MATERIAL QUÍMICO		69.997,42C		
3.3.3.9.0.30.12	MATERIAL DE COUDELARIA OU DE USO ZOOTÉCNICO		16.761,43C		
3.3.3.9.0.30.14	MATERIAL EDUCATIVO E ESPORTIVO		343.247,42C		
3.3.3.9.0.30.15	MATERIAL PARA FESTIVIDADES E HOMENAGENS		214.755,89C		
3.3.3.9.0.30.16	MATERIAL DE EXPEDIENTE		2.197.054,82C		
3.3.3.9.0.30.17	MATERIAL DE PROCESSAMENTO DE DADOS		2.045.616,62C		
3.3.3.9.0.30.18	MATERIAL E MEDICAMENTOS PARA USO VETERINÁRIO		41.698,99C		
3.3.3.9.0.30.19	MATERIAL DE ACONDICIONAMENTO E EMBALAGEM		52.529,33C		
3.3.3.9.0.30.20	MATERIAL DE CAMA, MESA E BANHO		645.570,41C		
3.3.3.9.0.30.21	MATERIAL DE COPA E COZINHA		228.519,89C		
3.3.3.9.0.30.22	MATERIAL DE LIMPEZA E PRODUÇÃO DE HIGIENIZAÇÃO		528.382,32C		
3.3.3.9.0.30.23	UNIFORMES, TECIDOS E AVIAMENTOS		790.902,88C		
3.3.3.9.0.30.24	MATERIAL PARA MANUTENÇÃO DE BENS IMÓVEIS		387.573,63C		
3.3.3.9.0.30.25	MATERIAL PARA MANUTENÇÃO DE BENS MÓVEIS		275.259,82C		
3.3.3.9.0.30.26	MATERIAL ELÉTRICO E ELETRÔNICO		483.497,45C		
3.3.3.9.0.30.27	MATERIAL DE MANOBRA E PATRULHAMENTO		36.491,65C		
3.3.3.9.0.30.28	MATERIAL DE PROTEÇÃO E SEGURANÇA		256.513,73C		
3.3.3.9.0.30.29	MATERIAL PARA ÁUDIO, VÍDEO E FOTO		283.616,82C		
3.3.3.9.0.30.30	MATERIAL PARA COMUNICAÇÕES		175.503,76C		
3.3.3.9.0.30.31	SEMENTES, MUDAS DE PLANTAS E INSUMOS		10.417,66C		
3.3.3.9.0.30.32	SUPRIMENTO DE AVIAÇÃO		166.945,20C		
3.3.3.9.0.30.34	SOBRESSALENTES, MÁQUINAS E MOTORES DE NAVIOS E EMBARCAÇÃO		481,80C		
3.3.3.9.0.30.35	MATERIAL LABORATORIAL		59.651,57C		
3.3.3.9.0.30.36	MATERIAL HOSPITALAR		618.202,79C		
3.3.3.9.0.30.37	SOBRESSALENTES DE ARMAMENTO		15.252,00C		
3.3.3.9.0.30.38	SUPRIMENTO DE PROTEÇÃO AO VOO		852,00C		

CONTA	TÍTULO	SALDO INICIAL	MOVIMENTO DO EXERCÍCIO		SALDO ATUAL
			NO MÊS	ATÉ O MÊS	
3.3.3.9.0.30.39	MATERIAL PARA MANUTENÇÃO DE VEÍCULOS			2.696.519,31C	
3.3.3.9.0.30.41	MATERIAL PARA UTILIZAÇÃO EM GRÁFICA			7.878,00C	
3.3.3.9.0.30.42	FERRAMENTAS			22.916,97C	
3.3.3.9.0.30.44	MATERIAL DE SINALIZAÇÃO VISUAL E AFINS			54.376,51C	
3.3.3.9.0.30.45	MATERIAL TÉCNICO PARA SELEÇÃO E TREINAMENTO			87.765,78C	
3.3.3.9.0.30.46	MATERIAL BIBLIOGRÁFICO NÃO IMOBILIZÁVEL			155.079,45C	
3.3.3.9.0.30.47	AQUISIÇÃO DE SOFTWARES DE BASE			45.020,40C	
3.3.3.9.0.30.48	BENS MÓVEIS NÃO ATIVÁVEIS			19.491,00C	
3.3.3.9.0.30.50	BANDEIRAS, FLÂMULAS E INSÍGNIAS			79.766,70C	
3.3.3.9.0.30.53	MATERIAL METEOROLÓGICO			12.020,00C	
3.3.3.9.0.30.55	SELOS PARA CONTROLE FISCAL			72.721,50C	
3.3.3.9.0.30.57	UTENSÍLIOS COM VALOR INFERIOR A 80 VRTE'S			4.316,08C	
3.3.3.9.0.30.81	OUTROS PODERES NÃO INTEGRADOS AO SIAFEM			298.074,99C	
3.3.3.9.0.30.96	MATERIAL DE CONSUMO - SUPRIMENTO DE FUNDOS			95.209,65C	
3.3.3.9.0.30.98	RESTOS A PAGAR			7.021.667,99C	
3.3.3.9.0.30.99	OUTROS MATERIAIS DE CONSUMO			3.360,00C	
3.3.3.9.0.31.00	PREMIAÇÕES CULTURAIS, ARTÍSTICAS, CIENTÍFICAS, DESPORTIVAS E OUTRAS			1.545.151,79C	
3.3.3.9.0.31.01	PREMIAÇÕES CULTURAIS			1.154.096,52C	
3.3.3.9.0.31.02	PREMIAÇÕES ARTÍSTICAS			28.440,00C	
3.3.3.9.0.31.03	PREMIAÇÕES CIENTÍFICAS			660,00C	
3.3.3.9.0.31.04	PREMIAÇÕES DESPORTIVAS			34.700,32C	
3.3.3.9.0.31.05	ORDENS HONORÍFICAS			9.777,76C	
3.3.3.9.0.31.06	PREMIAÇÕES EDUCATIVAS			29.900,00C	
3.3.3.9.0.31.98	RESTOS A PAGAR			287.577,19C	
3.3.3.9.0.32.00	MATERIAL DE DISTRIBUIÇÃO GRATUITA			1.036.497,80C	
3.3.3.9.0.32.03	MATERIAL DESTINADO À ASSISTÊNCIA SOCIAL			6.440,40C	
3.3.3.9.0.32.04	MATERIAL EDUCACIONAL E CULTURAL			25.531,00C	
3.3.3.9.0.32.05	MERCADORIAS PARA DOAÇÃO			568.029,88C	
3.3.3.9.0.32.06	INSS PRODUTOR RURAL			178,25C	
3.3.3.9.0.32.09	MATERIAL PARA DIVULGAÇÃO			30.407,00C	
3.3.3.9.0.32.98	RESTOS A PAGAR			405.911,27C	
3.3.3.9.0.33.00	PASSAGENS E DESPESAS COM LOCOMOÇÃO			7.626.046,71C	
3.3.3.9.0.33.01	PASSAGENS PARA O PAÍS			2.714.143,85C	
3.3.3.9.0.33.02	PASSAGENS PARA O EXTERIOR			85.969,44C	
3.3.3.9.0.33.03	LOCAÇÃO DE MEIOS DE TRANSPORTE			3.614.047,33C	
3.3.3.9.0.33.04	MUDANÇAS EM OBJETO DE SERVIÇO			2.700,00C	
3.3.3.9.0.33.05	LOCOMOÇÃO URBANA			467.754,63C	
3.3.3.9.0.33.06	PASSAGENS E LOCOMOÇÃO NA SUPERVISÃO DE VENDAS			120.000,00C	
3.3.3.9.0.33.08	PEDÁGIOS			120.742,00C	
3.3.3.9.0.33.96	DESPESAS COM LOCOMOÇÃO - SUPRIMENTO DE FUNDOS			30,51C	
3.3.3.9.0.33.98	RESTOS A PAGAR			500.658,95C	
3.3.3.9.0.35.00	SERVIÇOS DE CONSULTORIA			6.390.899,40C	
3.3.3.9.0.35.01	ASSESSORIA E CONSULTORIA TÉCNICA OU JURÍDICA			3.073.706,47C	
3.3.3.9.0.35.02	AUDITORIA EXTERNA			46.980,00C	
3.3.3.9.0.35.81	OUTROS PODERES NÃO INTEGRADOS AO SIAFEM			2.472.798,50C	
3.3.3.9.0.35.98	RESTOS A PAGAR			797.414,43C	
3.3.3.9.0.36.00	OUTROS SERVIÇOS DE TERCEIROS - PESSOA FÍSICA			14.308.893,49C	
3.3.3.9.0.36.01	CONDOMÍNIOS			825,00C	



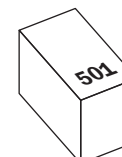
GOVERNO DO ESTADO DO ESPÍRITO SANTO
TÍTULO: BALANCETE POR ÓRGÃO E TIPO DE ADMINISTRAÇÃO
ESTADO DO ESPÍRITO SANTO

aes174a1

EXERCÍCIO: 2008
22/04/2009

REFERÊNCIA: DEZEMBRO
FOLHA: 26

CONTA	TÍTULO	SALDO INICIAL	MOVIMENTO DO EXERCÍCIO		SALDO ATUAL
			NO MÊS	ATÉ O MÊS	
3.3.3.9.0.36.02	DIÁRIAS A COLABORADORES EVENTUAIS NO PAÍS		38.257,42C		
3.3.3.9.0.36.04	COMISSÕES E CORRETAGENS		3.691,89C		
3.3.3.9.0.36.05	DIREITOS AUTORAIS		3.196,00C		
3.3.3.9.0.36.06	SERVIÇOS TÉCNICOS PROFISSIONAIS		1.209.428,60C		
3.3.3.9.0.36.07	ESTAGIÁRIOS		9.159.613,39C		
3.3.3.9.0.36.09	SALÁRIOS DE INTERNOS EM PENITENCIÁRIAS		177.430,00C		
3.3.3.9.0.36.11	PRO-LABORE A CONSULTORES EVENTUAIS		1.944,00C		
3.3.3.9.0.36.13	CONFERÊNCIAS, EXPOSIÇÕES E ESPETÁCULOS		22.579,71C		
3.3.3.9.0.36.15	LOCAÇÃO DE IMÓVEIS		1.623.562,00C		
3.3.3.9.0.36.18	MANUTENÇÃO E CONSERVAÇÃO DE EQUIPAMENTOS		6.890,00C		
3.3.3.9.0.36.21	MANUTENÇÃO E CONSERVAÇÃO DE BENS MÓVEIS DE OUTRAS NATUREZAS		2.670,00C		
3.3.3.9.0.36.22	MANUTENÇÃO E CONSERVAÇÃO DE BENS IMÓVEIS		11.563,80C		
3.3.3.9.0.36.26	SERVIÇOS DOMÉSTICOS		895,50C		
3.3.3.9.0.36.28	SERVIÇOS DE SELEÇÃO E TREINAMENTO		626.508,09C		
3.3.3.9.0.36.35	SERVIÇO DE APOIO ADMINISTRATIVO, TÉCNICO E OPERACIONAL		7.980,60C		
3.3.3.9.0.36.36	SERVIÇO DE CONSERVAÇÃO E REBENEFICIAMENTO DE MERCADORIAS		4.500,00C		
3.3.3.9.0.36.38	CONFECÇÃO DE UNIFORMES, BANDEIRAS E FLÂMULAS		3.500,00C		
3.3.3.9.0.36.40	ENCARGOS FINANCEIROS DEDUTÍVEIS		638,00C		
3.3.3.9.0.36.41	MULTAS DEDUTÍVEIS		402,00C		
3.3.3.9.0.36.42	JUROS		592,99C		
3.3.3.9.0.36.45	JETONS A CONSELHEIROS		171.983,29C		
3.3.3.9.0.36.46	DIÁRIAS A CONSELHEIROS		1.857,11C		
3.3.3.9.0.36.66	CUSTAS DE OFICIAIS E HONORÁRIOS DE PERITOS - PESSOA FÍSICA		44.408,71C		
3.3.3.9.0.36.69	SEGUROS EM GERAL		5.565,28C		
3.3.3.9.0.36.81	OUTROS PODERES NÃO INTEGRADOS AO SIAFEM		701.998,09C		
3.3.3.9.0.36.96	SERVIÇOS DE TERCEIROS - PESSOA FÍSICA - SUPRIMENTO DE FUNDOS		2.578,60C		
3.3.3.9.0.36.98	RESTOS A PAGAR		473.833,42C		
3.3.3.9.0.37.00	LOCAÇÃO DE MÃO DE OBRA		42.567.548,18C		
3.3.3.9.0.37.01	APOIO ADMINISTRATIVO, TÉCNICO E OPERACIONAL		14.809.395,54C		
3.3.3.9.0.37.02	LIMPEZA E CONSERVAÇÃO		7.280.685,18C		
3.3.3.9.0.37.03	VIGILÂNCIA OSTENSIVA		8.474.287,18C		
3.3.3.9.0.37.04	MANUTENÇÃO E CONSERVAÇÃO DE BENS IMÓVEIS		2.659.286,38C		
3.3.3.9.0.37.05	SERVIÇOS DE COPA E COZINHA		362.995,09C		
3.3.3.9.0.37.06	MANUTENÇÃO E CONSERVAÇÃO DE BENS MÓVEIS		286.508,96C		
3.3.3.9.0.37.81	OUTROS PODERES NÃO INTEGRADOS AO SIAFEM		5.428.845,33C		
3.3.3.9.0.37.97	MULTAS, JUROS E CORREÇÃO MONETÁRIA		3.151,16C		
3.3.3.9.0.37.98	RESTOS A PAGAR		3.262.393,36C		
3.3.3.9.0.39.00	OUTROS SERVIÇOS DE TERCEIROS - PESSOA JURÍDICA		314.533.441,09C		
3.3.3.9.0.39.01	ASSINATURAS DE PERIÓDICOS E ANUIDADES		821.631,92C		
3.3.3.9.0.39.02	CONDOMÍNIOS		288.094,26C		
3.3.3.9.0.39.03	COMISSÕES E CORRETAGENS		211.137,79C		
3.3.3.9.0.39.04	DIREITOS AUTORAIS		1.361,00C		
3.3.3.9.0.39.05	SERVIÇOS TÉCNICOS PROFISSIONAIS		28.490.698,62C		
3.3.3.9.0.39.08	MANUTENÇÃO DE SOFTWARE		7.664.426,03C		
3.3.3.9.0.39.10	LOCAÇÃO DE IMÓVEIS		1.210.786,01C		
3.3.3.9.0.39.11	LOCAÇÃO DE SOFTWARE		331.825,64C		
3.3.3.9.0.39.12	LOCAÇÃO DE MÁQUINAS E EQUIPAMENTOS		1.073.799,91C		
3.3.3.9.0.39.14	LOCAÇÃO BENS MÓVEIS E OUTRAS NATUREZAS E INTANGÍVEIS		3.801.077,42C		



CONTA	TÍTULO	SALDO INICIAL	MOVIMENTO DO EXERCÍCIO		SALDO ATUAL
			NO MÊS	ATÉ O MÊS	
3.3.3.9.0.39.15	TRIBUTOS A CONTA DO LOCATÁRIO		5.443,54C		
3.3.3.9.0.39.16	MANUTENÇÃO E CONSERVAÇÃO DE BENS IMÓVEIS		6.811.491,76C		
3.3.3.9.0.39.17	MANUTENÇÃO E CONSERVAÇÃO DE MÁQUINAS E EQUIPAMENTOS		2.336.668,13C		
3.3.3.9.0.39.18	TRANSPORTE ESCOLAR		1.588.430,81C		
3.3.3.9.0.39.19	MANUTENÇÃO E CONSERVAÇÃO DE VEÍCULOS		936.834,49C		
3.3.3.9.0.39.20	MANUTENÇÃO E CONSERVAÇÃO DE BENS MÓVEIS DE OUTRAS NATUREZAS		205.281,68C		
3.3.3.9.0.39.21	MANUTENÇÃO E CONSERVAÇÃO DE ESTRADAS E VIAS		90.860,00C		
3.3.3.9.0.39.22	EXPOSIÇÕES, CONGRESSO E CONFERÊNCIAS		4.215.695,62C		
3.3.3.9.0.39.23	FESTIVIDADES E HOMENAGENS		1.401.713,86C		
3.3.3.9.0.39.25	DESPESAS COM VIAGENS DO GOVERNADOR		8.583,83C		
3.3.3.9.0.39.26	ALIMENTAÇÃO DE PRESOS		23.972.507,83C		
3.3.3.9.0.39.35	MULTAS DEDUTÍVEIS		1.139,18C		
3.3.3.9.0.39.36	MULTAS INDEDUTÍVEIS		13.315,47C		
3.3.3.9.0.39.37	JUROS		2.274,95C		
3.3.3.9.0.39.38	ENCARGOS FINANCEIROS DEDUTÍVEIS		766,18C		
3.3.3.9.0.39.39	ENCARGOS FINANCEIROS INDEDUTÍVEIS		1.116,96C		
3.3.3.9.0.39.40	PROGRAMA DE ALIMENTAÇÃO DO TRABALHADOR		14.156.770,38C		
3.3.3.9.0.39.41	FORNECIMENTO DE ALIMENTO		4.210.157,22C		
3.3.3.9.0.39.43	SERVIÇOS DE ENERGIA ELÉTRICA		14.875.154,66C		
3.3.3.9.0.39.44	SERVIÇOS DE ÁGUA E ESGOTO		8.077.393,12C		
3.3.3.9.0.39.46	SERVIÇO DOMÉSTICOS		168.347,01C		
3.3.3.9.0.39.47	SERVIÇOS DE COMUNICAÇÃO EM GERAL		5.966.667,82C		
3.3.3.9.0.39.48	SERVIÇOS DE SELEÇÃO E TREINAMENTO		5.684.056,58C		
3.3.3.9.0.39.49	PRODUÇÕES JORNALÍSTICAS		8.356,00C		
3.3.3.9.0.39.50	SERVIÇOS MÉDICOS, HOSPITALARES, ODONTOLÓGICOS E LABORATORIAIS		1.177.616,35C		
3.3.3.9.0.39.52	SERVIÇOS DE REABILITAÇÃO PROFISSIONAL		3.809,00C		
3.3.3.9.0.39.55	SERVIÇOS DE CONFECÇÃO DE SELOS CONTROLE FISCAL		1.047,00C		
3.3.3.9.0.39.57	SERVIÇOS DE PROCESSAMENTO DE DADOS		3.550.989,61C		
3.3.3.9.0.39.58	SERVIÇOS DE TELECOMUNICAÇÕES		14.819.529,09C		
3.3.3.9.0.39.59	SERVIÇOS DE ÁUDIO, VIDEO E FOTO		345.522,26C		
3.3.3.9.0.39.60	SERVIÇOS DE MANOBRA E PATRULHAMENTO		2.050,00C		
3.3.3.9.0.39.61	SERVIÇOS DE SOCORRO E SALVAMENTO		292.596,61C		
3.3.3.9.0.39.62	SERVIÇOS DE PRODUÇÃO INDUSTRIAL		7.900,00C		
3.3.3.9.0.39.63	SERVIÇOS GRÁFICOS		736.355,97C		
3.3.3.9.0.39.65	SERVIÇO DE APOIO AO ENSINO		6.418.332,34C		
3.3.3.9.0.39.66	SERVIÇOS JUDICIÁRIOS		327.177,04C		
3.3.3.9.0.39.67	SERVIÇOS FUNERÁRIOS		2.400,00C		
3.3.3.9.0.39.69	SEGUROS EM GERAL		1.568.219,88C		
3.3.3.9.0.39.70	CONFECÇÃO DE UNIFORMES, BANDEIRAS E FLÂMULAS		1.407,00C		
3.3.3.9.0.39.71	CONFECÇÃO DE MATERIAL DE ACONDICIONAMENTO E EMBALAGEM		7.950,00C		
3.3.3.9.0.39.72	VALE-TRANSPORTE		5.538.795,31C		
3.3.3.9.0.39.73	TRANSPORTE DE SERVIDORES		1.702.634,50C		
3.3.3.9.0.39.74	FRETES E TRANSPORTES DE ENCOMENDAS		259.202,00C		
3.3.3.9.0.39.75	SERVIÇO DE INCINERAÇÃO E DESTRUIÇÃO DE MATERIAIS		6.500,00C		
3.3.3.9.0.39.77	VIGILÂNCIA OSTENSIVA		35.945.516,72C		
3.3.3.9.0.39.78	LIMPEZA E CONSERVAÇÃO		228.864,64C		
3.3.3.9.0.39.79	SERVIÇO DE APOIO ADMINISTRATIVO, TÉCNICO E OPERACIONAL		1.085.604,39C		
3.3.3.9.0.39.80	HOSPEDAGENS		1.448.773,94C		

GOVERNO DO ESTADO DO ESPÍRITO SANTO
TÍTULO: BALANCETE POR ÓRGÃO E TIPO DE ADMINISTRAÇÃO
ESTADO DO ESPÍRITO SANTO

aes174a1

EXERCÍCIO: 2008
22/04/2009

REFERÊNCIA: DEZEMBRO
FOLHA: 28

CONTA	TÍTULO	SALDO INICIAL	MOVIMENTO DO EXERCÍCIO		SALDO ATUAL
			NO MÊS	ATÉ O MÊS	
3.3.3.9.0.39.81	SERVIÇOS BANCÁRIOS		2.424.844,75C		
3.3.3.9.0.39.82	SERVIÇOS DE CONTROLE AMBIENTAL		52.452,82C		
3.3.3.9.0.39.83	SERVIÇOS DE CÓPIAS E REPRODUÇÃO DE DOCUMENTOS		670.526,50C		
3.3.3.9.0.39.84	INTEGRAÇÃO DE DADOS E MUNICÍPIOS		18.466.931,51C		
3.3.3.9.0.39.85	SERVIÇOS EM ITENS REPARÁVEIS DE AVIAÇÃO		341.342,74C		
3.3.3.9.0.39.86	PATROCÍNIOS		1.359.238,89C		
3.3.3.9.0.39.90	SERVIÇOS DE PUBLICIDADE LEGAL		8.953.322,65C		
3.3.3.9.0.39.92	SERVIÇOS DE PUBLICIDADE INSTITUCIONAL		28.268.391,09C		
3.3.3.9.0.39.93	SERVIÇOS DE PUBLICIDADE DE UTILIDADE PÚBLICA		3.069.965,00C		
3.3.3.9.0.39.94	AQUISIÇÃO DE SOFTWARES DE APLICAÇÃO		1.613.338,95C		
3.3.3.9.0.39.95	MANUTENÇÃO E CONSERVAÇÃO DE EQUIPAMENTOS DE PROCESSAMENTO DE DADOS		179.777,13C		
3.3.3.9.0.39.96	SERVIÇOS DE TERCEIROS - PESSOA JURÍDICA - SUPRIMENTO DE FUNDOS		43.051,46C		
3.3.3.9.0.39.97	DESPESAS DE TELEPROCESSAMENTO		2.284.189,46C		
3.3.3.9.0.39.98	RESTOS A PAGAR		32.693.408,81C		
3.3.3.9.0.41.00	CONTRIBUIÇÕES		626.930,15C		
3.3.3.9.0.41.02	CIDA - ES		160.300,00C		
3.3.3.9.0.41.03	EMCATUR - EMPRESA CAPIXABA DE TURISMO S/A		12.000,00C		
3.3.3.9.0.41.08	COMDUSA		454.630,15C		
3.3.3.9.0.46.00	AUXÍLIO-ALIMENTAÇÃO		51.951.641,52C		
3.3.3.9.0.46.01	AUXÍLIO-ALIMENTAÇÃO		30.764.791,87C		
3.3.3.9.0.46.81	OUTROS PODERES NÃO INTEGRADOS AO SIAFEM		21.084.825,92C		
3.3.3.9.0.46.98	RESTOS A PAGAR		102.023,73C		
3.3.3.9.0.47.00	OBRIGAÇÕES TRIBUTÁRIAS E CONTRIBUTIVAS		1.645.330,12C		
3.3.3.9.0.47.02	IMPOSTO SOBRE PROPRIEDADE PREDIAL E TERRITORIAL URBANA - IPTU		38.670,21C		
3.3.3.9.0.47.05	IMPOSTO SOBRE PROPRIEDADE DE VEÍCULOS AUTOMOTORES - IPVA		14.350,59C		
3.3.3.9.0.47.10	TAXAS		1.344.517,30C		
3.3.3.9.0.47.15	MULTAS		25.630,85C		
3.3.3.9.0.47.16	JUROS		61.583,02C		
3.3.3.9.0.47.18	CONTRIBUIÇÕES PREVIDENCIÁRIAS - SERVIÇOS DE TERCEIROS		105.034,79C		
3.3.3.9.0.47.20	OBRIGAÇÕES PATRONAIS SOBRE SERVIÇOS DE PESSOA JURÍDICA		27.773,66C		
3.3.3.9.0.47.22	CONTRIBUIÇÃO PARA CUSTEIO DE ILUMINAÇÃO PÚBLICA		3.025,55C		
3.3.3.9.0.47.81	OUTROS PODERES NÃO INTEGRADOS AO SIAFEM		18.145,35C		
3.3.3.9.0.47.98	RESTOS A PAGAR		6.598,80C		
3.3.3.9.0.49.00	AUXÍLIO-TRANSPORTE		2.917.162,70C		
3.3.3.9.0.49.01	AUXÍLIO-TRANSPORTE		2.917.162,70C		
3.3.3.9.0.91.00	SENTENÇAS JUDICIAIS		36.113,88C		
3.3.3.9.0.91.01	SENTENÇAS JUDICIAIS		36.113,88C		
3.3.3.9.0.92.00	DESPESAS DE EXERCÍCIOS ANTERIORES		10.248.620,36C		
3.3.3.9.0.92.04	CONTRATAÇÃO POR TEMPO DETERMINADO		3.751,33C		
3.3.3.9.0.92.14	DIÁRIAS - PESSOAL CIVIL		19.343,88C		
3.3.3.9.0.92.15	DIÁRIAS - PESSOAL MILITAR		444,84C		
3.3.3.9.0.92.18	AUXÍLIO FINANCEIRO A ESTUDANTES		195.518,14C		
3.3.3.9.0.92.30	MATERIAL DE CONSUMO		246.427,93C		
3.3.3.9.0.92.33	PASSAGENS DE DESPESAS COM LOCOMOÇÃO		5.010,20C		
3.3.3.9.0.92.36	SERVIÇOS DE TERCEIROS - PESSOA FÍSICA		63.193,11C		
3.3.3.9.0.92.37	LOCAÇÃO DE MÃO DE OBRA		37.435,12C		
3.3.3.9.0.92.39	SERVIÇOS DE PESSOA JURÍDICA		6.049.166,88C		
3.3.3.9.0.92.46	AUXÍLIO ALIMENTAÇÃO		2.558.410,00C		

CONTA	TÍTULO	SALDO INICIAL	MOVIMENTO DO EXERCÍCIO		SALDO ATUAL
			NO MÊS	ATÉ O MÊS	
3.3.3.9.0.92.47	OBRIGAÇÕES TRIBUTÁRIAS E CONTRIBUTIVAS		572.522,51C		
3.3.3.9.0.92.50	MULTAS E JUROS		101.490,80C		
3.3.3.9.0.92.51	SERVIÇOS MÉDICOS E HOSPITALARES GESTÃO PLENA		23.220,00C		
3.3.3.9.0.92.81	OUTROS PODERES NÃO INTEGRADOS AO SIAFEM		128.341,82C		
3.3.3.9.0.92.85	SERVIÇOS DE PUBLICIDADE LEGAL		7.902,55C		
3.3.3.9.0.92.88	SERVIÇOS DE PUBLICIDADE INSTITUCIONAL		12.246,20C		
3.3.3.9.0.92.89	SERVIÇOS DE PUBLICIDADE DE UTILIDADE PÚBLICA		7.104,43C		
3.3.3.9.0.92.93	INDENIZAÇÃO E RESTITUIÇÃO		175.286,97C		
3.3.3.9.0.92.98	RESTOS A PAGAR		41.803,65C		
3.3.3.9.0.93.00	INDENIZAÇÕES E RESTITUIÇÕES		10.301.195,13C		
3.3.3.9.0.93.01	INDENIZAÇÕES		338.802,75C		
3.3.3.9.0.93.02	RESTITUIÇÕES		3.692.203,41C		
3.3.3.9.0.93.05	INDENIZAÇÃO DE TRANSPORTE - PESSOAL CIVIL		59,40C		
3.3.3.9.0.93.07	INDENIZAÇÕES DE MORADIA - PESSOAL CIVIL		118.424,58C		
3.3.3.9.0.93.08	RESSARCIMENTO DE ASSISTÊNCIA MÉDICA E ODONTOLÓGICA		8.015,19C		
3.3.3.9.0.93.09	INDENIZAÇÃO POR ACIDENTE EM SERVIÇO		539.829,07C		
3.3.3.9.0.93.81	OUTROS PODERES NÃO INTEGRADOS AO SIAFEM		5.545.031,90C		
3.3.3.9.0.93.98	RESTOS A PAGAR		58.828,83C		
3.3.3.9.1.00.00	APLICAÇÕES DIRETAS – OPERAÇÃO INTRAORÇAMENTÁRIA		29.743.338,39C		
3.3.3.9.1.47.00	OBRIGAÇÕES TRIBUTÁRIAS E CONTRIBUTIVAS		29.743.338,39C		
3.3.3.9.1.47.40	TAXA DE MANUTENÇÃO PARA O IPAJM		29.656.504,01C		
3.3.3.9.1.47.98	RESTOS A PAGAR		86.834,38C		
3.4.0.0.0.00.00	DESPESAS DE CAPITAL		2.116.988.585,19C		
3.4.4.0.0.00.00	INVESTIMENTOS		475.405.141,73C		
3.4.4.4.0.00.00	TRANSFERÊNCIA A MUNICÍPIOS		74.524.498,40C		
3.4.4.4.0.42.00	AUXÍLIOS		74.524.498,40C		
3.4.4.4.0.42.13	MUNICÍPIOS DO ESTADO DO ESPÍRITO SANTO		54.157.372,78C		
3.4.4.4.0.42.98	RESTOS A PAGAR		20.367.125,62C		
3.4.4.5.0.00.00	TRANSFERÊNCIAS A INSTITUIÇÕES PRIVADAS SEM FINS LUCRATIVOS		7.949.724,57C		
3.4.4.5.0.42.00	AUXÍLIOS		7.919.749,07C		
3.4.4.5.0.42.01	AUXÍLIOS		7.818.625,07C		
3.4.4.5.0.42.98	RESTOS A PAGAR		101.124,00C		
3.4.4.5.0.52.00	EQUIPAMENTOS E MATERIAIS PERMANENTES		29.975,50C		
3.4.4.5.0.52.98	RESTOS A PAGAR		29.975,50C		
3.4.4.9.0.00.00	APLICAÇÕES DIRETAS		392.930.918,76C		
3.4.4.9.0.51.00	OBRAS E INSTALAÇÕES		173.177.182,28C		
3.4.4.9.0.51.01	ESTUDOS E PROJETOS		1.802.430,57C		
3.4.4.9.0.51.02	EDIFICAÇÕES		25.811.564,35C		
3.4.4.9.0.51.03	OBRAS E URBANIZAÇÃO		482.046,09C		
3.4.4.9.0.51.05	EQUIPAMENTOS PARA OBRAS		2.000,00C		
3.4.4.9.0.51.06	OBRAS DE BENFEITORIA OU MELHORIA		44.675.415,83C		
3.4.4.9.0.51.07	OBRAS NÃO IMOBILIZÁVEIS		38.584.477,20C		
3.4.4.9.0.51.08	OBRAS HABITACIONAIS		49.086,57C		
3.4.4.9.0.51.81	OUTROS PODERES NÃO INTEGRADOS AO SIAFEM		6.260.057,44C		
3.4.4.9.0.51.91	OBRAS EM ANDAMENTO		4.492.779,96C		
3.4.4.9.0.51.92	INSTALAÇÕES		252.287,37C		
3.4.4.9.0.51.97	MULTAS, JUROS E CORREÇÃO MONETÁRIA		1.845,35C		
3.4.4.9.0.51.98	RESTOS A PAGAR		50.763.191,55C		

GOVERNO DO ESTADO DO ESPÍRITO SANTO
TÍTULO: BALANCETE POR ÓRGÃO E TIPO DE ADMINISTRAÇÃO
ESTADO DO ESPÍRITO SANTO

aes174a1

EXERCÍCIO: 2008
22/04/2009

REFERÊNCIA: DEZEMBRO
FOLHA: 30

CONTA	TÍTULO	SALDO INICIAL	MOVIMENTO DO EXERCÍCIO		SALDO ATUAL
			NO MÊS	ATÉ O MÊS	
3.4.4.9.0.52.00	EQUIPAMENTOS E MATERIAL PERMANENTE		67.493.543,26C		
3.4.4.9.0.52.02	AERONAVES		719.595,06C		
3.4.4.9.0.52.04	APARELHOS DE MEDIÇÃO E ORIENTAÇÃO		15.184,21C		
3.4.4.9.0.52.06	APARELHOS E EQUIPAMENTOS DE COMUNICAÇÃO		517.763,41C		
3.4.4.9.0.52.08	APARELHOS, EQUIP. E UTENS. MÉD. ODONT. LABOR. E HOSPITALARES		147.129,33C		
3.4.4.9.0.52.10	APARELHOS E EQUIPAMENTOS PARA ESPORTES E DIVERSOS		4.271,30C		
3.4.4.9.0.52.12	APARELHOS E UTENSÍLIOS DOMÉSTICOS		793.653,49C		
3.4.4.9.0.52.14	ARMAMENTOS		614.710,00C		
3.4.4.9.0.52.18	COLEÇÕES E MATERIAIS BIBLIOGRÁFICOS		358.763,48C		
3.4.4.9.0.52.20	EMBARCAÇÕES		105.840,00C		
3.4.4.9.0.52.22	EQUIPAMENTOS DE MANOBRA E PATRULHAMENTO		157.800,00C		
3.4.4.9.0.52.24	EQUIPAMENTOS DE PROTEÇÃO, SEGURANÇA E SOCORRO		726.816,13C		
3.4.4.9.0.52.26	INSTRUMENTOS MUSICAIS E ARTÍSTICOS		107.976,50C		
3.4.4.9.0.52.28	MÁQUINAS E EQUIPAMENTOS DE NATUREZA INDUSTRIAL		723.452,67C		
3.4.4.9.0.52.30	MÁQUINAS E EQUIPAMENTOS ENERGÉTICOS		76.287,50C		
3.4.4.9.0.52.32	MÁQUINAS E EQUIPAMENTOS GRÁFICOS		106.109,51C		
3.4.4.9.0.52.33	EQUIPAMENTOS PARA ÁUDIO, VÍDEO E FOTO		509.500,30C		
3.4.4.9.0.52.34	MÁQUINAS, UTENSÍLIOS E EQUIPAMENTOS DIVERSOS		668.185,63C		
3.4.4.9.0.52.35	EQUIPAMENTOS DE PROCESSAMENTO DE DADOS		8.715.674,18C		
3.4.4.9.0.52.36	MÁQUINAS, INSTALAÇÕES E UTENSÍLIOS DE ESCRITÓRIO		87.733,96C		
3.4.4.9.0.52.38	MÁQUINAS, FERRAMENTAS E UTENSÍLIOS DE OFICINA		875,00C		
3.4.4.9.0.52.39	EQUIPAMENTOS E UTENSÍLIOS HIDRÁULICOS E ELÉTRICOS		4.667,20C		
3.4.4.9.0.52.40	MÁQUINAS E EQUIPAMENTOS AGRÍCOLAS E RODOVIÁRIOS		3.481.944,42C		
3.4.4.9.0.52.42	MOBILIÁRIO EM GERAL		9.053.166,75C		
3.4.4.9.0.52.44	OBRAS DE ARTE E PEÇAS PARA EXPOSIÇÃO		21.163,00C		
3.4.4.9.0.52.48	VEÍCULOS DIVERSOS		54.085,80C		
3.4.4.9.0.52.51	PEÇAS NÃO INCORPORÁVEIS A IMÓVEIS		205.059,18C		
3.4.4.9.0.52.52	VEÍCULOS DE TRACÇÃO MECÂNICA		12.109.681,08C		
3.4.4.9.0.52.57	ACESSÓRIOS PARA VEÍCULOS		35.729,30C		
3.4.4.9.0.52.81	OUTROS PODERES NÃO INTEGRADOS AO SIAFEM		1.037.783,93C		
3.4.4.9.0.52.87	MATERIAL DE CONSUMO DE USO DURADOURO		624.246,69C		
3.4.4.9.0.52.98	RESTOS A PAGAR		25.708.694,25C		
3.4.4.9.0.61.00	AQUISIÇÃO DE IMÓVEIS		13.698.625,04C		
3.4.4.9.0.61.03	TERRENOS		5.486.295,66C		
3.4.4.9.0.61.09	NÃO IMOBILIZÁVEIS		3.343.789,86C		
3.4.4.9.0.61.98	RESTOS A PAGAR		4.868.539,52C		
3.4.4.9.0.65.00	CONSTITUIÇÃO OU AUMENTO DE CAPITAL DE EMPRESAS		123.401.387,40C		
3.4.4.9.0.65.01	CONSTITUIÇÃO OU AUMENTO DE CAPITAL DE EMPRESAS		101.093.359,91C		
3.4.4.9.0.65.02	AUMENTO DE CAPITAL DE EMPRESA - CETURB/OBRAS TRANSCOL		17.392.166,14C		
3.4.4.9.0.65.98	RESTOS A PAGAR		4.915.861,35C		
3.4.4.9.0.92.00	DESPESAS DE EXERCÍCIOS ANTERIORES		1.663.351,85C		
3.4.4.9.0.92.01	OBRAS E INSTALAÇÕES		703.932,22C		
3.4.4.9.0.92.02	EQUIPAMENTOS E MATERIAL PERMANENTE		555.412,05C		
3.4.4.9.0.92.04	OBRAS NÃO IMOBILIZÁVEIS		275.345,13C		
3.4.4.9.0.92.35	SERVIÇOS DE CONSULTORIA		77.485,92C		
3.4.4.9.0.92.81	OUTROS PODERES NÃO INTEGRADOS AO SIAFEM		51.176,53C		
3.4.4.9.0.93.00	INDENIZAÇÕES E RESTITUIÇÕES		13.496.828,93C		
3.4.4.9.0.93.01	INDENIZAÇÕES		12.630.036,00C		

CONTA	TÍTULO	SALDO INICIAL	MOVIMENTO DO EXERCÍCIO		SALDO ATUAL
			NO MÊS	ATÉ O MÊS	
3.4.4.9.0.93.02	RESTITUIÇÕES		866.792,93C		
3.4.5.0.0.00.00	INVERSÕES FINANCEIRAS		1.419.110.175,88C		
3.4.5.9.0.00.00	APLICAÇÕES DIRETAS		1.419.110.175,88C		
3.4.5.9.0.66.00	CONCESSÃO DE EMPRÉSTIMOS E FINANCIAMENTOS		1.419.110.175,88C		
3.4.5.9.0.66.02	FINANCIAMENTOS CONCEDIDOS		510.000,00C		
3.4.5.9.0.66.80	FUNDAP		1.418.600.175,88C		
3.4.6.0.0.00.00	AMORTIZAÇÃO DA DÍVIDA		222.473.267,58C		
3.4.6.9.0.00.00	APLICAÇÃO DIRETA		222.473.267,58C		
3.4.6.9.0.71.00	PRINCIPAL DA DÍVIDA CONTRATUAL RESGATADO		222.473.267,58C		
3.4.6.9.0.71.01	CAIXA ECONÔMICA FEDERAL		6.790.189,53C		
3.4.6.9.0.71.02	BNDES		25.401.385,05C		
3.4.6.9.0.71.05	UNIÃO		102.618.501,70C		
3.4.6.9.0.71.11	BIRD/PRODESPOL		24.159.279,24C		
3.4.6.9.0.71.12	BID/PROGRAMA RODOVIÁRIO		8.050.808,80C		
3.4.6.9.0.71.13	KFW		1.475.479,99C		
3.4.6.9.0.71.15	INSS DESCONTADO FPE		53.977.623,27C		
4.0.0.0.0.00.00	RECEITA		9.407.716.719,95D		
4.1.0.0.0.00.00	RECEITAS CORRENTES		9.976.716.423,95D		
4.1.1.0.0.00.00	RECEITA TRIBUTÁRIA		7.617.799.757,04D		
4.1.1.1.0.00.00	IMPOSTOS		7.455.228.722,72D		
4.1.1.1.2.00.00	IMPOSTO SOBRE PATRIMÔNIO E RENDA		539.023.591,15D		
4.1.1.1.2.04.00	IMPOSTO SOBRE RENDIMENTO PROVENTO DE QUALQUER NATUREZA		274.388.600,48D		
4.1.1.1.2.04.10	IRRF PESSOAS FÍSICAS		285,18D		
4.1.1.1.2.04.31	IRRF SOBRE RENDIMENTO DO TRABALHO		266.044.406,95D		
4.1.1.1.2.04.34	IRRF SOBRE OUTROS RENDIMENTOS		8.343.908,35D		
4.1.1.1.2.05.00	IMPOSTO SOBRE PROPRIEDADE DE VEÍCULOS AUTOMOTORES		248.185.948,16D		
4.1.1.1.2.05.01	IPVA		248.185.948,16D		
4.1.1.1.2.07.00	IMPOSTO SOBRE TRANSMISSÃO CAUSA MORTIS E DOAÇÃO DE BENS E DIREITOS		16.449.042,51D		
4.1.1.1.2.07.01	ITCD		16.449.042,51D		
4.1.1.1.3.00.00	IMPOSTO SOBRE PRODUÇÃO E CIRCULAÇÃO		6.916.205.131,57D		
4.1.1.1.3.02.00	IMPOSTO SOBRE CIRCULAÇÃO DE MERCADORIAS E SERVIÇOS - ICMS		6.916.205.131,57D		
4.1.1.1.3.02.01	ICMS - COMÉRCIO		899.858.956,55D		
4.1.1.1.3.02.02	ICMS - INDÚSTRIA		1.052.172.686,40D		
4.1.1.1.3.02.03	ICMS - SERVIÇOS DE ENERGIA ELÉTRICA		516.725.471,92D		
4.1.1.1.3.02.04	ICMS - SERVIÇOS DE COMUNICAÇÃO		439.000.096,07D		
4.1.1.1.3.02.05	ICMS - SERVIÇOS DE TRANSPORTE DE EMPRESAS DO ESPÍRITO SANTO		117.879.340,44D		
4.1.1.1.3.02.06	ICMS - SERVIÇOS DE TRANSPORTE DE EMPRESAS DE OUTROS ESTADOS		7.781.680,82D		
4.1.1.1.3.02.07	ICMS - SERVIÇOS DE TRANSPORTE - AUTÔNOMOS		9.519.640,72D		
4.1.1.1.3.02.08	ICMS - DIFERENCIAL DE ALÍQUOTA DO COMÉRCIO		27.311.590,91D		
4.1.1.1.3.02.09	ICMS - DIFERENCIAL DE ALÍQUOTA DA INDÚSTRIA		134.568.505,96D		
4.1.1.1.3.02.10	ICMS - DIFERENCIAL DE ALÍQUOTA SERVIÇOS DE ENERGIA ELÉTRICA		12.935.564,93D		
4.1.1.1.3.02.11	ICMS - DIFERENCIAL DE ALÍQUOTA SERVIÇOS DE COMUNICAÇÃO		36.869.827,29D		
4.1.1.1.3.02.12	ICMS - DIFERENCIAL DE ALÍQUOTA SERVIÇOS DE TRANSPORTES		12.391.095,02D		
4.1.1.1.3.02.13	ICMS - ESTIMATIVA MICROEMPRESA ESTADUAL		425.091,32D		
4.1.1.1.3.02.15	ICMS - IMPORTAÇÃO		2.207.722.670,74D		
4.1.1.1.3.02.16	ICMS - INCENTIVOS FISCAIS		830,06D		
4.1.1.1.3.02.17	ICMS - SUBSTITUIÇÃO TRIBUTÁRIA - OUTROS ESTADOS		632.579.450,84D		
4.1.1.1.3.02.18	ICMS - SUBSTITUIÇÃO TRIBUTÁRIA - DENTRO DO ESTADO		333.874.259,39D		

GOVERNO DO ESTADO DO ESPÍRITO SANTO
TÍTULO: BALANCETE POR ÓRGÃO E TIPO DE ADMINISTRAÇÃO
ESTADO DO ESPÍRITO SANTO

aes174a1

EXERCÍCIO: 2008
22/04/2009

REFERÊNCIA: DEZEMBRO
FOLHA: 32

CONTA	TÍTULO	SALDO INICIAL	MOVIMENTO DO EXERCÍCIO		SALDO ATUAL
			NO MÊS	ATÉ O MÊS	
4.1.1.1.3.02.19	ICMS - SUBSTITUIÇÃO TRIBUTÁRIA - FRONTEIRA		27.351.630,81D		
4.1.1.1.3.02.20	ICMS - CAFÉ - OPERAÇÃO INTERNA		363.934,75D		
4.1.1.1.3.02.21	ICMS - CAFÉ - OPERAÇÕES INTERESTADUAIS		113.330.248,65D		
4.1.1.1.3.02.22	ICMS - CAFÉ - EXPORTAÇÃO		13.300,78D		
4.1.1.1.3.02.23	ICMS - BOVINOS - OPERAÇÕES INTERNAS		1.620,54D		
4.1.1.1.3.02.24	ICMS - BOVINOS - OPERAÇÕES INTERESTADUAIS		555.543,04D		
4.1.1.1.3.02.25	ICMS - DEMAIS PRODUTOS		8.695.615,98D		
4.1.1.1.3.02.26	ICMS - AUTO DE INFRAÇÃO		21.386.567,98D		
4.1.1.1.3.02.27	ICMS - DENÚNCIAS ESPONTÂNEAS		17.421.220,62D		
4.1.1.1.3.02.28	ICMS - NOTIFICAÇÃO DE DÉBITO		24.135.199,11D		
4.1.1.1.3.02.30	ICMS - CONTRIBUINTE CADASTRO ESPECIAL		206.386,18D		
4.1.1.1.3.02.32	ICMS - ESTIMATIVA/INDÚSTRIA		1.056.940,35D		
4.1.1.1.3.02.33	ICMS - SUBSTITUIÇÃO TRIBUTÁRIA AUTOPEÇAS		35.588,96D		
4.1.1.1.3.02.34	FUNDO ESTADUAL DE COMBATE À POBREZA E DESIGUALDADES SOCIAIS		17.377.779,56D		
4.1.1.1.3.02.35	ICMS - DIFERENCIAL DE ALÍQUOTA DE PRODUTOR RURAL		4.433,60D		
4.1.1.1.3.02.36	ICMS - SIMPLES NACIONAL		136.746.750,29D		
4.1.1.1.3.02.37	ICMS - COMÉRCIO EXTERIOR		105.905.610,99D		
4.1.1.2.0.00.00	TAXAS		162.571.034,32D		
4.1.1.2.2.00.00	TAXA PELA PRESTAÇÃO DE SERVIÇOS		162.571.034,32D		
4.1.1.2.2.99.00	OUTRAS TAXAS SOBRE PRESTAÇÃO DE SERVIÇOS		162.571.034,32D		
4.1.1.2.2.99.02	TAXA SOBRE PRESTAÇÃO DE SERVIÇO DE TRÂNSITO - DETRAN		131.238.836,23D		
4.1.1.2.2.99.15	TAXA COM EMISSÃO DO C.R.V. OU C.R.L.V. - DETRAN		21.818.404,78D		
4.1.1.2.2.99.17	TAXA COM POSTAGEM DE DOCUMENTOS - DETRAN		3.113.155,75D		
4.1.1.2.2.99.18	TAXA DE EXPEDIENTE E SERVIÇOS DIVERSOS		3.785.050,28D		
4.1.1.2.2.99.23	TAXA DE SERVIÇO DE REBOCAMENTO DE VEÍCULO - DETRAN		681.918,24D		
4.1.1.2.2.99.24	TAXA DE SERVIÇO ACRÉSCIMO POR KM RODADO - DETRAN		586.925,42D		
4.1.1.2.2.99.25	TAXA DE SERVIÇO DE ESTADIA DE VEÍCULO (DIA/ FRAÇÃO) - DETRAN		1.346.643,62D		
4.1.1.2.2.99.99	OUTRAS TAXAS		100,00D		
4.1.2.0.0.00.00	RECEITA DE CONTRIBUIÇÕES		124.141,61D		
4.1.2.1.0.00.00	CONTRIBUIÇÕES SOCIAIS		124.097,17D		
4.1.2.1.0.49.00	CONTRIBUIÇÃO POR ASSISTÊNCIA MED. SERV. VINC. REG. PREVIDÊNCIA		124.097,17D		
4.1.2.1.0.49.01	CONTRIBUIÇÃO DE 1% DO EMPREGADOR PARA FUNDASPES		124.097,17D		
4.1.2.2.0.00.00	CONTRIBUIÇÕES ECONÔMICAS		44,44D		
4.1.2.2.0.99.00	OUTRAS CONTRIBUIÇÕES ECONÔMICAS		44,44D		
4.1.2.2.0.99.99	OUTRAS CONTRIBUIÇÕES ECONÔMICAS		44,44D		
4.1.3.0.0.00.00	RECEITA PATRIMONIAL		253.873.881,40D		
4.1.3.1.0.00.00	RECEITAS IMOBILIÁRIAS		164.977,15D		
4.1.3.1.1.00.00	ALUGUÉIS		93.906,39D		
4.1.3.1.1.01.00	ALUGUÉIS		93.906,39D		
4.1.3.1.2.00.00	ARRENDAMENTOS		58.970,76D		
4.1.3.1.2.01.00	ARRENDAMENTOS		58.970,76D		
4.1.3.1.4.00.00	LAUDÉMIOS		12.100,00D		
4.1.3.1.4.01.00	LAUDÉMIOS		12.100,00D		
4.1.3.2.0.00.00	RECEITA DE VALORES MOBILIÁRIOS		253.569.442,25D		
4.1.3.2.2.00.00	DIVIDENDOS		37.714.596,42D		
4.1.3.2.2.01.00	DIVIDENDOS - BANESTES		37.714.596,42D		
4.1.3.2.5.00.00	REMUNERAÇÃO DE DEPÓSITOS BANCÁRIOS		215.854.845,83D		
4.1.3.2.5.01.00	REMUNERAÇÃO DE DEPÓSITOS DE RECURSOS VINCULADOS		21.098.377,96D		

CONTA	TÍTULO	SALDO INICIAL	MOVIMENTO DO EXERCÍCIO		SALDO ATUAL
			NO MÊS	ATÉ O MÊS	
4.1.3.2.5.01.01	REMUNERAÇÃO DE DEP. BANC. RECEITA VINCULADOS A ROYALTIES		50.717,66D		
4.1.3.2.5.01.02	REMUNERAÇÃO DE DEP. BANC. RECEITA VINCULADOS AO FUNDEB		3.884.114,49D		
4.1.3.2.5.01.03	REMUNERAÇÃO DE DEP. BANC. RECEITA VINCULADOS AO FUNDO SAÚDE		1.696.039,93D		
4.1.3.2.5.01.05	REMUNERAÇÃO DE DEP. BANC. RECEITA VINCULADOS AO MDE		3.733.919,30D		
4.1.3.2.5.01.09	REMUNERAÇÃO DE DEP. BANC. RECEITA VINCULADOS À CIDE		1.190.154,26D		
4.1.3.2.5.01.10	REMUNERAÇÃO DE DEP. BANC. RECEITA VINCULADOS - CONVÊNIO		3.252.269,80D		
4.1.3.2.5.01.11	REMUNERAÇÃO DE DEP. BANC. RECEITA VINCULADOS – BANCO DO BRASIL		4.650.630,82D		
4.1.3.2.5.01.13	RECEITA DE REMUNERAÇÃO DE DEPÓSITOS BANC. RECEITA VINCULADOS – CEF		1.402.716,67D		
4.1.3.2.5.01.99	RECEITA DE REMUNERAÇÃO DE OUTROS DEP. BANC. RECEITA VINCULADOS		1.237.815,03D		
4.1.3.2.5.02.00	REMUNERAÇÃO DE DEPÓSITOS DE RECURSOS NÃO VINCULADOS		194.756.467,87D		
4.1.3.2.5.02.01	REMUNERAÇÃO DE DEPÓSITOS DE POUPANÇA		32,49D		
4.1.3.2.5.02.03	APLICAÇÕES FINANCEIRAS - CONTA ÚNICA TESOURO		103.966.754,26D		
4.1.3.2.5.02.04	RECEITA DE REMUNERAÇÃO COM APLICAÇÃO FINANCEIRA		11.602,42D		
4.1.3.2.5.02.99	RECEITAS DE REMUNERAÇÃO DE OUTROS DEP. BANC. NÃO VINCULADOS		90.778.078,70D		
4.1.3.3.0.00.00	RECEITAS DE CONCESSÕES E PERMISSÕES		139.462,00D		
4.1.3.3.3.00.00	RECEITA DE DIREITOS DE USO DE BEM PÚBLICO		139.462,00D		
4.1.3.3.3.01.00	RECEITA DE CONCESSÃO DE DIREITO DE USO DE ÁREA PÚBLICA		139.462,00D		
4.1.6.0.0.00.00	RECEITA DE SERVIÇOS		367.345,72D		
4.1.6.0.0.04.00	SERVIÇOS DE COMUNICAÇÃO		865,00D		
4.1.6.0.0.04.01	SERVIÇOS DE COMUNICAÇÃO		865,00D		
4.1.6.0.0.99.00	OUTROS SERVIÇOS		366.480,72D		
4.1.6.0.0.99.01	OUTROS SERVIÇOS - CORPO DE BOMBEIROS		95.048,38D		
4.1.6.0.0.99.08	RESSARCIMENTO DE DESPESAS COM PROCESSAMENTO DE CONSIGNAÇÃO		271.432,34D		
4.1.7.0.0.00.00	TRANSFERÊNCIAS CORRENTES		2.003.804.517,60D		
4.1.7.2.0.00.00	TRANSFERÊNCIAS INTERGOVERNAMENTAIS		1.974.380.610,81D		
4.1.7.2.1.00.00	TRANSFERÊNCIA DA UNIÃO		1.458.017.776,69D		
4.1.7.2.1.01.00	PARTICIPAÇÃO NA RECEITA DA UNIÃO		899.668.667,38D		
4.1.7.2.1.01.01	COTA-PARTE FUNDO DE PARTICIPAÇÃO DOS ESTADOS		704.368.049,07D		
4.1.7.2.1.01.12	COTA-PARTE DO IPI		161.351.616,60D		
4.1.7.2.1.01.13	COTA-PARTE CONTRIBUIÇÃO DE INTERVENÇÃO NO DOMÍNIO ECONÔMICO		33.949.001,71D		
4.1.7.2.1.09.00	OUTRAS TRANSFERÊNCIAS DA UNIÃO		154.796.265,00D		
4.1.7.2.1.09.99	DEMAIS TRANSFERÊNCIAS DA UNIÃO		154.796.265,00D		
4.1.7.2.1.22.00	TRANSFERÊNCIA DA COMPENSAÇÃO FINANCEIRA		308.390.847,74D		
4.1.7.2.1.22.11	COTA PARTE COMPENSAÇÃO FINANCEIRA DE RECURSOS HÍDRICOS		908.119,01D		
4.1.7.2.1.22.20	COTA PARTE DA COMPENSAÇÃO FINANCEIRA DE RECURSOS MINERAIS		979.968,57D		
4.1.7.2.1.22.30	COTA PARTE ROYALTIES COMPENSAÇÃO FINANCEIRA LEI 7.990/89		142.658.075,70D		
4.1.7.2.1.22.50	COTA PARTE ROYALTIES PARTICIPAÇÃO ESPECIAL		161.261.019,52D		
4.1.7.2.1.22.70	COTA-PARTE DO FUNDO ESPECIAL DO PETRÓLEO - FEP		2.583.664,94D		
4.1.7.2.1.33.00	TRANSFERÊNCIA DE RECURSOS SISTEMA ÚNICO SAÚDE - SUS		1.067.737,29D		
4.1.7.2.1.35.00	TRANSFERÊNCIA DE RECURSOS FUNDO NAC. DES. EDUCAÇÃO - FNDE		31.743.204,28D		
4.1.7.2.1.35.01	TRANSFERÊNCIA DO SALÁRIO-EDUCAÇÃO		22.727.143,92D		
4.1.7.2.1.35.02	TRANSFERÊNCIAS DIRETAS DO FNDE REF. AO PDDE		2.866.644,26D		
4.1.7.2.1.35.03	TRANSFERÊNCIAS DIRETAS TRANSFER. DIRETAS DO FNDE REF. AO PNAE		6.102.707,60D		
4.1.7.2.1.35.04	TRANSFERÊNCIAS DIRETAS AO FNDE REF. AO PNATE		46.708,50D		
4.1.7.2.1.36.00	TRANSFERÊNCIAS FINANCEIRAS DO ICMS DESON. LC 87/96		62.351.055,00D		
4.1.7.2.4.00.00	TRANSFERÊNCIAS MULTIGOVERNAMENTAIS		516.362.834,12D		
4.1.7.2.4.01.00	TRANSFERÊNCIA DE RECURSOS DO FUNDEB		516.362.834,12D		
4.1.7.6.0.00.00	TRANSFERÊNCIAS DE CONVÊNIOS		29.423.906,79D		

GOVERNO DO ESTADO DO ESPÍRITO SANTO
TÍTULO: BALANCETE POR ÓRGÃO E TIPO DE ADMINISTRAÇÃO
ESTADO DO ESPÍRITO SANTO

aes174a1

EXERCÍCIO: 2008
22/04/2009

REFERÊNCIA: DEZEMBRO
FOLHA: 34

CONTA	TÍTULO	SALDO INICIAL	MOVIMENTO DO EXERCÍCIO		SALDO ATUAL
			NO MÊS	ATÉ O MÊS	
4.1.7.6.1.00.00	TRANSFERÊNCIAS DE CONVÊNIOS DA UNIÃO E SUAS ENTIDADES		27.912.808,80D		
4.1.7.6.1.02.00	TRANSFERÊNCIAS DE CONVÊNIOS DA UNIÃO DESTINADAS A PROG. DE EDUCAÇÃO		1.584.555,67D		
4.1.7.6.1.07.00	TRANSFERÊNCIA DE CONVÊNIO UNIÃO/ BANCO DO BRASIL		820.644,11D		
4.1.7.6.1.07.03	TRANSF.DE CONVÊNIOS DESTINADAS A PROGRAMA DE ASSISTÊNCIA SOCIAL		820.644,11D		
4.1.7.6.1.99.00	OUTRAS TRANSFERÊNCIAS DE CONVÊNIO DA UNIÃO		25.507.609,02D		
4.1.7.6.2.00.00	TRANSF. DE CONVÊNIOS DO ESTADO, DISTRITO FEDERAL E SUAS ENTIDADES		162.423,85D		
4.1.7.6.2.02.00	TRANSF. DE CONVÊNIOS DOS ESTADOS DESTINADAS A PROG. DE EDUCAÇÃO		14.416,65D		
4.1.7.6.2.99.00	OUTRAS TRANSF. DE CONVÊNIO DOS ESTADOS		148.007,20D		
4.1.7.6.3.00.00	TRANSFERÊNCIAS DE CONVÊNIO DOS MUNICÍPIOS E SUAS ENTIDADES		1.348.674,14D		
4.1.7.6.3.02.00	TRANSF. DE CONVÊNIO DOS MUNICÍPIOS DESTINADAS A PROG. DE EDUCAÇÃO		1.348.674,14D		
4.1.9.0.0.00.00	OUTRAS RECEITAS CORRENTES		100.746.780,58D		
4.1.9.1.0.00.00	MULTAS E JUROS DE MORA		47.373.919,01D		
4.1.9.1.1.00.00	MULTAS E JUROS DE MORA DE TRIBUTOS		38.942.252,33D		
4.1.9.1.1.21.00	MULTAS E JUROS DE MORA DO ITCD		372.360,00D		
4.1.9.1.1.21.01	MULTAS POR INFRAÇÃO À LEGISLAÇÃO DO ITCD		360.795,51D		
4.1.9.1.1.21.02	JUROS DE MORA DO ITCD		11.564,49D		
4.1.9.1.1.42.00	MULTAS E JUROS DE MORA DO ICMS		38.569.892,33D		
4.1.9.1.1.42.01	MULTA PUNITIVA POR INFRAÇÃO À LEGISLAÇÃO DO ICMS		3.838.389,31D		
4.1.9.1.1.42.02	MULTA MORATÓRIA POR INFRAÇÃO À LEGISLAÇÃO DO ICMS		25.100.819,16D		
4.1.9.1.1.42.03	JUROS DE MORA DO ICMS		9.630.683,86D		
4.1.9.1.3.00.00	MULTA E JUROS DE MORA DA DÍVIDA ATIVA DOS TRIBUTOS		8.210.792,77D		
4.1.9.1.3.15.00	MULTA E JUROS DE MORA DA DÍVIDA ATIVA SOBRE ICMS		8.210.792,77D		
4.1.9.1.9.00.00	MULTAS DE OUTRAS ORIGENS		220.873,91D		
4.1.9.1.9.37.00	MULTA - INFRAÇÃO À LEGISLAÇÃO DE LICITAÇÃO		1.465,05D		
4.1.9.1.9.99.00	OUTRAS MULTAS		219.408,86D		
4.1.9.1.9.99.03	MULTA POR INFRAÇÃO À LEGISLAÇÃO DA POLÍCIA CIVIL		526,04D		
4.1.9.1.9.99.04	MULTA POR INFRAÇÃO À LEGISLAÇÃO DA POLÍCIA MILITAR		303,81D		
4.1.9.1.9.99.06	MULTA POR INFRAÇÃO - CÓDIGO PENAL E LEIS PENAIS		622,21D		
4.1.9.1.9.99.07	MULTA POR DESCUMPRIMENTO DE AÇÕES JUDICIAIS E AÇÕES COLETIVAS		1.467,16D		
4.1.9.1.9.99.09	MULTAS FIXADAS SOBRE SENTENÇAS JUDICIAIS		5.211,78D		
4.1.9.1.9.99.11	MULTA POR INFRAÇÃO À LEGISLAÇÃO DE TRÂNSITO E TR. COL. -DERTES		5.801,40D		
4.1.9.1.9.99.17	MULTAS E RESTITUIÇÕES DE DÉBITOS IMPUTADOS PELO TCEES		205.476,46D		
4.1.9.2.0.00.00	INDENIZAÇÕES E RESTITUIÇÕES		18.298.273,60D		
4.1.9.2.1.00.00	INDENIZAÇÕES		83.099,67D		
4.1.9.2.1.09.00	INDENIZAÇÕES		42.530,26D		
4.1.9.2.1.09.01	INDENIZAÇÕES		42.530,26D		
4.1.9.2.1.99.00	OUTRAS INDENIZAÇÕES		40.569,41D		
4.1.9.2.2.00.00	RESTITUIÇÕES		18.215.173,93D		
4.1.9.2.2.01.00	RESTITUIÇÕES DE CONVÊNIOS		15.564.306,93D		
4.1.9.2.2.02.00	RESTITUIÇÕES DE BENEFÍCIOS NÃO DESEMBOLSADOS		69.570,05D		
4.1.9.2.2.03.00	RESTITUIÇÕES DE CONTRIBUIÇÕES PREVIDENCIÁRIAS COMPLEMENTARES		89.666,78D		
4.1.9.2.2.07.00	RESTITUIÇÃO DE SALÁRIOS PAGOS A MAIOR EXERCÍCIO ANTERIOR		823.030,16D		
4.1.9.2.2.08.00	RESTITUIÇÕES SOBRE FOLHA DE PAGAMENTO		1.153.268,30D		
4.1.9.2.2.09.00	RESSARCIMENTO DE SALÁRIO SERVIDOR À DISPOSIÇÃO EM OUTRO ÓRGÃO		32.481,72D		
4.1.9.2.2.11.00	RESSARCIMENTOS IMPUTADOS PELO TCEES		22.238,77D		
4.1.9.2.2.99.00	OUTRAS RESTITUIÇÕES		460.611,22D		
4.1.9.2.2.99.01	RESTITUIÇÕES DE RETENÇÕES RECEITA EXERCÍCIOS ANTERIORES		102.833,36D		
4.1.9.2.2.99.03	RESTITUIÇÃO SALARIAL - EMENDA CONSTITUCIONAL Nº 41		378,70D		

CONTA	TÍTULO	SALDO INICIAL	MOVIMENTO DO EXERCÍCIO		SALDO ATUAL
			NO MÊS	ATÉ O MÊS	
4.1.9.2.2.99.04	RESTITUIÇÕES DIVERSAS		357.399,16D		
4.1.9.3.0.00.00	RECEITA DA DÍVIDA ATIVA		27.993.255,47D		
4.1.9.3.1.00.00	RECEITA DA DÍVIDA ATIVA TRIBUTÁRIA		25.751.012,28D		
4.1.9.3.1.14.00	RECEITA DA DÍVIDA ATIVA DO IPVA		23.062,31D		
4.1.9.3.1.15.00	RECEITA DA DÍVIDA ATIVA DO ICMS		25.720.885,61D		
4.1.9.3.1.20.00	RECEITA DA DÍVIDA ATIVA DO ITCD		7.064,36D		
4.1.9.3.2.00.00	DÍVIDA ATIVA NÃO TRIBUTÁRIA		2.242.243,19D		
4.1.9.3.2.99.00	DÍVIDA ATIVA NÃO TRIBUTÁRIA DE OUTRAS RECEITAS		2.242.243,19D		
4.1.9.3.2.99.01	DÍVIDA ATIVA DE CUSTAS PROCESSUAIS		222.347,62D		
4.1.9.3.2.99.02	DÍVIDA ATIVA DE MULTAS PUNITIVAS		1.777.720,14D		
4.1.9.3.2.99.99	DÍVIDA ATIVA DE OUTROS ÓRGÃOS		242.175,43D		
4.1.9.9.0.00.00	RECEITAS DIVERSAS		7.081.332,50D		
4.1.9.9.0.09.00	RECEITA DA NÃO APLICAÇÃO DE INCENTIVOS FISCAIS NO ESP. AMADOR		5.353.731,65D		
4.1.9.9.0.09.01	CORREÇÃO MONETÁRIA - ICMS		5.351.586,42D		
4.1.9.9.0.09.03	CORREÇÃO MONETÁRIA - ITCD		2.145,23D		
4.1.9.9.0.99.00	OUTRAS RECEITAS		1.727.600,85D		
4.1.9.9.0.99.06	RECEITA DE FIANÇA CRIME		767.288,49D		
4.1.9.9.0.99.99	OUTRAS RECEITAS		960.312,36D		
4.2.0.0.0.00.00	RECEITAS DE CAPITAL		316.576.600,29D		
4.2.1.0.0.00.00	OPERAÇÕES DE CRÉDITO		94.521.791,80D		
4.2.1.1.0.00.00	OPERAÇÕES DE CRÉDITO INTERNAS		25.055.438,17D		
4.2.1.1.4.00.00	OPERAÇÕES DE CRÉDITO INTERNAS CONTRATUAL REL. PROG. GOVERNO		25.055.438,17D		
4.2.1.1.4.07.00	OPERAÇÕES DE CRÉDITO INTERNAS MORADIA POPULAR		161.364,13D		
4.2.1.1.4.99.00	OUTRAS OPERAÇÕES DE CRÉDITO INTERNAS REL. PROG. GOVERNO		24.894.074,04D		
4.2.1.2.0.00.00	OPERAÇÕES DE CRÉDITO EXTERNAS		69.466.353,63D		
4.2.1.2.3.00.00	CONTRATOS RELATIVOS A PROGRAMAS DE GOVERNO		69.466.353,63D		
4.2.1.2.3.03.00	PROGRAMA DE SANEAMENTO		30.113.617,50D		
4.2.1.2.3.99.00	OUTRA OPERAÇÃO DE CRÉDITO EXTERNA REL. PROG. GOVERNO		39.352.736,13D		
4.2.2.0.0.00.00	ALIENAÇÃO DE BENS		2.779.307,82D		
4.2.2.1.0.00.00	ALIENAÇÃO DE BENS MÓVEIS		580.900,00D		
4.2.2.1.7.00.00	ALIENAÇÃO DE BENS MÓVEIS ADQUIRIDOS COM RECEITA NÃO VINCULADOS		580.900,00D		
4.2.2.1.7.99.00	ALIENAÇÃO DE BENS MÓVEIS		580.900,00D		
4.2.2.2.0.00.00	ALIENAÇÃO DE BENS IMÓVEIS		2.198.407,82D		
4.2.2.2.7.00.00	ALIENAÇÃO DE BENS IMÓVEIS ADQUIRIDOS COM RECEITA NÃO VINCULADOS		2.198.407,82D		
4.2.2.2.7.99.00	ALIENAÇÃO DE BENS IMÓVEIS		2.198.407,82D		
4.2.3.0.0.00.00	AMORTIZAÇÃO DE EMPRÉSTIMOS		53.456,44D		
4.2.3.0.0.70.00	OUTRAS AMORTIZAÇÕES DE EMPRÉSTIMOS		53.456,44D		
4.2.3.0.0.70.04	AMORTIZAÇÃO DE EMPRÉSTIMO IMOBILIÁRIO		53.456,44D		
4.2.4.0.0.00.00	TRANSFERÊNCIAS DE CAPITAL		11.029.567,44D		
4.2.4.2.0.00.00	TRANSFERÊNCIAS INTERGOVERNAMENTAIS		11.029.567,44D		
4.2.4.2.1.00.00	TRANSFERÊNCIAS DA UNIÃO		11.029.567,44D		
4.2.4.2.1.99.00	OUTRAS TRANSFERÊNCIAS DA UNIÃO		11.029.567,44D		
4.2.4.2.1.99.30	COTA-PARTE CONTRIBUIÇÃO SALÁRIO EDUCAÇÃO		11.029.567,44D		
4.2.5.0.0.00.00	OUTRAS RECEITAS DE CAPITAL		208.192.476,79D		
4.2.5.9.0.00.00	OUTRAS RECEITAS		208.192.476,79D		
4.2.5.9.9.00.00	OUTRAS RECEITAS		208.192.476,79D		
4.2.5.9.9.01.00	RECEITA DE LEILÃO FUNDAP		208.192.470,55D		
4.2.5.9.9.99.00	OUTRAS RECEITAS		6,24D		

GOVERNO DO ESTADO DO ESPÍRITO SANTO
TÍTULO: BALANCETE POR ÓRGÃO E TIPO DE ADMINISTRAÇÃO
ESTADO DO ESPÍRITO SANTO

aes174a1

EXERCÍCIO: 2008
22/04/2009

REFERÊNCIA: DEZEMBRO
FOLHA: 36

CONTA	TÍTULO	SALDO INICIAL	MOVIMENTO DO EXERCÍCIO		SALDO ATUAL
			NO MÊS	ATÉ O MÊS	
4.9.0.0.0.00.00	DEDUÇÕES DA RECEITA CORRENTE		885.576.304,29C		
4.9.1.0.0.00.00	DEDUÇÕES DA RECEITA CORRENTE		721.424.209,78C		
4.9.1.1.0.00.00	DEDUÇÕES DA RECEITA CORRENTE		721.424.209,78C		
4.9.1.1.2.00.00	DEDUÇÕES DA RECEITA CORRENTE		18.786.648,33C		
4.9.1.1.2.05.00	* DED. RECEITA IPVA FORMAÇÃO FUNDEB		16.543.130,53C		
4.9.1.1.2.07.00	* DED. RECEITA ITCO FORMAÇÃO FUNDEB		2.243.517,80C		
4.9.1.1.3.00.00	DEDUÇÕES DA RECEITA CORRENTE		702.637.561,45C		
4.9.1.1.3.02.00	* DED. RECEITA ICMS FORMAÇÃO FUNDEB		702.637.561,45C		
4.9.2.0.0.00.00	* = RESTITUIÇÃO		6.020,25C		
4.9.7.0.0.00.00	DEDUÇÃO DA RECEITA DE IMPOSTOS		162.721.424,62C		
4.9.7.2.0.00.00	DEDUÇÃO DA RECEITA DE IMPOSTOS		162.721.424,62C		
4.9.7.2.1.00.00	DEDUÇÃO DAS RECEITAS DA UNIÃO		162.721.424,62C		
4.9.7.2.1.01.00	DED. RECEITA FORMAÇÃO FUNDEB - UNIÃO		151.292.476,29C		
4.9.7.2.1.01.01	* DED. RECEITA FORMAÇÃO FUNDEB - FPE		129.110.662,99C		
4.9.7.2.1.01.12	* DED. FORMAC. FUNDEB IPI - EXPORTAÇÃO		22.181.813,30C		
4.9.7.2.1.36.00	* = DEDUÇÃO FORMAÇÃO FUNDEB LC 87/96		11.428.948,33C		
4.9.8.0.0.00.00	* = RETIFICAÇÕES		1.424.649,64C		
5.0.0.0.0.00.00	RESULTADO DIMINUTIVO DO EXERCÍCIO		20.785.290.811,12C		
5.1.0.0.0.00.00	RESULTADO ORÇAMENTÁRIO		7.940.263.695,94C		
5.1.2.0.0.00.00	INTERFERÊNCIAS PASSIVAS		7.548.816.692,36C		
5.1.2.1.0.00.00	TRANSFERÊNCIAS FINANCEIRAS CONCEDIDAS		7.282.727.330,45C		
5.1.2.1.1.00.00	COTA CONCEDIDA		4.517.180.655,45C		
5.1.2.1.1.01.00	= COTA ORDINÁRIA		4.517.180.655,45C		
5.1.2.1.3.00.00	REPASSE CONCEDIDO DO EXERCÍCIO		2.656.985.111,00C		
5.1.2.1.3.01.00	= REPASSE CONCEDIDO		2.372.973,62C		
5.1.2.1.3.99.00	= REPASSE CONCEDIDO A OUTROS ÓRGÃOS		2.654.612.137,38C		
5.1.2.1.4.00.00	SUB-REPASSE CONCEDIDO DO EXERCÍCIO		49.068.889,64C		
5.1.2.1.4.01.00	= SUB-REPASSE CONCEDIDO DO EXERCÍCIO		6.583.330,43C		
5.1.2.1.4.99.00	= SUB-REPASSE CONCEDIDO A OUTROS ÓRGÃOS		42.485.559,21C		
5.1.2.1.7.00.00	CONTRIBUIÇÕES PATRONAIS		59.492.674,36C		
5.1.2.1.7.04.00	REPASSE PREVIDENCIÁRIO CONCEDIDO PARA COBERTURA DE DÉFICIT		59.492.674,36C		
5.1.2.1.7.04.01	REPASSE PREVIDENCIÁRIO CONCEDIDO PARA COBERTURA DE DÉFICIT		59.492.674,36C		
5.1.2.2.0.00.00	CORRESPONDÊNCIA DE CRÉDITOS		266.089.361,91C		
5.1.2.2.3.00.00	CORRESPONDÊNCIA DE CRÉDITOS - SALDOS FINANCEIROS		266.089.361,91C		
5.1.3.0.0.00.00	MUTAÇÕES PASSIVAS		391.447.003,58C		
5.1.3.1.0.00.00	DESINCORPORAÇÕES DE ATIVOS		296.925.211,78C		
5.1.3.1.1.00.00	ALIENAÇÃO DE BENS		331.085,69C		
5.1.3.1.1.02.00	BENS MÓVEIS		331.085,69C		
5.1.3.1.1.02.07	BENS DE DISTRIBUIÇÃO GRATUITA		331.085,69C		
5.1.3.1.2.00.00	LIQUIDAÇÃO DE CRÉDITOS		296.594.126,09C		
5.1.3.1.2.01.00	EMPRÉSTIMOS E FINANCIAMENTOS		208.192.470,55C		
5.1.3.1.2.02.00	DÍVIDA ATIVA RECEBIDA		37.635.155,61C		
5.1.3.1.2.03.00	CRÉDITOS PARCELADOS		39.811.905,53C		
5.1.3.1.2.05.00	RECEBIMENTOS DE ADIANTAMENTOS		10.954.594,40C		
5.1.3.3.0.00.00	INCORPORAÇÃO DE PASSIVOS		94.521.791,80C		
5.1.3.3.1.00.00	OPERAÇÕES DE CRÉDITOS - EM CONTRATOS		94.521.791,80C		
5.2.0.0.0.00.00	RESULTADO EXTRAORÇAMENTÁRIO		12.845.027.115,18C		
5.2.2.0.0.00.00	INTERFERÊNCIAS PASSIVAS		9.964.443.699,17C		

CONTA	TÍTULO	SALDO INICIAL	MOVIMENTO DO EXERCÍCIO		SALDO ATUAL
			NO MÊS	ATÉ O MÊS	
5.2.2.1.0.00.00	TRANSFERÊNCIAS DE BENS E VALORES CONCEDIDOS		6.014.517,96C		
5.2.2.1.4.00.00	TRANSFERÊNCIAS DE BENS MÓVEIS INSERVÍVEIS PARA SEGER		5.967.331,85C		
5.2.2.1.5.00.00	= TRANSFERÊNCIA DE BENS INSERVÍVEIS PARA ÓRGÃOS		47.186,11C		
5.2.2.2.0.00.00	TRANSFERÊNCIAS FINANCEIRAS CONCEDIDAS		1.152.633.782,09C		
5.2.2.2.1.00.00	ORDEM DE TRANSFERÊNCIA CONCEDIDA A OUTROS PODERES		945.674.988,77C		
5.2.2.2.1.01.00	= TRANSFERÊNCIAS CONCEDIDAS		931.493.782,69C		
5.2.2.2.1.04.00	= TRANSFERÊNCIA RECEITA PRÓPRIA DOS OUTROS PODERES		13.234.984,67C		
5.2.2.2.1.06.00	CONVÊNIOS/RENDIMENTOS OUTROS PODERES		946.221,41C		
5.2.2.2.1.06.01	= CONVÊNIOS		882.000,00C		
5.2.2.2.1.06.02	= RENDIMENTO DE CONVÊNIOS		64.221,41C		
5.2.2.2.2.00.00	ORDEM DE TRANSFERÊNCIA CONCEDIDA PODER EXECUTIVO		181.388.516,92C		
5.2.2.2.2.01.00	= TRANSFERÊNCIAS CONCEDIDAS		181.388.516,92C		
5.2.2.2.3.00.00	= REPASSE CONCEDIDO DE RESTOS A PAGAR		1.814.939,09C		
5.2.2.2.3.99.00	= REPASSE CONCEDIDO A OUTROS ÓRGÃOS		1.814.939,09C		
5.2.2.2.9.00.00	TRANSFERÊNCIAS DIVERSAS CONCEDIDAS		23.755.337,31C		
5.2.2.3.0.00.00	MOVIMENTO DE FUNDOS A CRÉDITO		8.805.795.399,12C		
5.2.2.3.2.00.00	CORRESPONDÊNCIA DE CRÉDITOS INTERNOS		8.735.544.739,70C		
5.2.2.3.3.00.00	MOVIMENTO DE FUNDOS PRÓPRIOS		105.252,25C		
5.2.2.3.3.02.00	INCORPORAÇÃO/DESINCORPORAÇÃO DE SALDOS FINANCEIROS		105.252,25C		
5.2.2.3.4.00.00	TRANSFERÊNCIA DE PASSIVOS RECEBIDOS		70.145.407,17C		
5.2.3.0.0.00.00	DECRÉSCIMOS PATRIMONIAIS		2.880.583.416,01C		
5.2.3.1.0.00.00	DESINCORPORAÇÕES DE ATIVOS		1.361.538.372,69C		
5.2.3.1.1.00.00	BAIXA DE BENS IMÓVEIS		5.123.714,31C		
5.2.3.1.1.01.00	BAIXA DE BENS IMÓVEIS		5.123.714,31C		
5.2.3.1.2.00.00	BAIXA DE BENS MÓVEIS		129.919.152,18C		
5.2.3.1.2.01.00	BENS MÓVEIS DE USO PERMANENTE		30.962.309,35C		
5.2.3.1.2.01.03	PERDA		82.159,42C		
5.2.3.1.2.01.04	TRANSFERÊNCIA		23.363.376,56C		
5.2.3.1.2.01.06	DOAÇÃO		479.933,33C		
5.2.3.1.2.01.07	DOAÇÃO DE BENS INSERVÍVEIS - USO SEGER		6.346.277,24C		
5.2.3.1.2.01.16	INSERVIBILIDADE EXCETO SEGER		220.702,86C		
5.2.3.1.2.01.17	INSERVIBILIDADE PELA SEGER		11.173,47C		
5.2.3.1.2.01.99	OUTRAS BAIXAS DE BENS MÓVEIS		458.686,47C		
5.2.3.1.2.02.00	BAIXA DE BENS DE ESTOQUE		98.956.842,83C		
5.2.3.1.2.02.01	CONSUMO POR REQUISIÇÃO		37.202.392,49C		
5.2.3.1.2.02.12	= TRANSFERÊNCIAS		821.093,95C		
5.2.3.1.2.02.15	REQUISIÇÃO DE MATERIAL PERMANENTE		60.541.924,25C		
5.2.3.1.2.02.19	BAIXA DE ESTOQUE - BENS PERMANENTES		383.689,97C		
5.2.3.1.2.02.99	OUTRAS BAIXAS DE BENS DE ESTOQUE		7.742,17C		
5.2.3.1.4.00.00	BAIXA DE TÍTULOS E VALORES		298.645,26C		
5.2.3.1.4.01.00	BAIXA DE TÍTULOS E VALORES		298.645,26C		
5.2.3.1.5.00.00	OUTRAS BAIXAS DE VALORES		298.645,26C		
5.2.3.1.5.10.00	TRANSFERÊNCIAS DE INVESTIMENTOS PARA OUTRA UG		298.645,26C		
5.2.3.1.6.00.00	DESINCORPORAÇÃO DE DISPONIBILIDADES		11.378,51C		
5.2.3.1.7.00.00	BAIXA DE DIREITOS		1.225.886.837,17C		
5.2.3.1.7.01.00	CRÉDITOS A RECEBER		14.766.220,08C		
5.2.3.1.7.01.05	CRÉDITOS A RECEBER A CURTO PRAZO		33.153,52C		
5.2.3.1.7.01.99	OUTROS CRÉDITOS A RECEBER		14.733.066,56C		

GOVERNO DO ESTADO DO ESPÍRITO SANTO
TÍTULO: BALANCETE POR ÓRGÃO E TIPO DE ADMINISTRAÇÃO
ESTADO DO ESPÍRITO SANTO

aes174a1

EXERCÍCIO: 2008
22/04/2009

REFERÊNCIA: DEZEMBRO
FOLHA: 38

CONTA	TÍTULO	SALDO INICIAL	MOVIMENTO DO EXERCÍCIO		SALDO ATUAL
			NO MÊS	ATÉ O MÊS	
5.2.3.1.7.03.00	DEVEDORES - ENTIDADES E AGENTES			346,00C	
5.2.3.1.7.03.01	ENTIDADES DEVEDORAS			346,00C	
5.2.3.1.7.04.00	DIVERSOS RESPONSÁVEIS			442.719,76C	
5.2.3.1.7.05.00	EMPRÉSTIMOS E FINANCIAMENTOS			1.208.381.324,68C	
5.2.3.1.7.07.00	DESPEAS ANTECIPADAS			40.262,31C	
5.2.3.1.7.10.00	CRÉDITOS REALIZÁVEIS A LONGO PRAZO			204.707,95C	
5.2.3.1.7.10.01	DÍVIDA ATIVA - CANCELAMENTO			204.707,95C	
5.2.3.1.7.15.00	TRANSFERÊNCIA INSS			2.051.256,39C	
5.2.3.1.7.15.04	INSS EMPREGADO - EXERCÍCIO ANTERIOR			586.048,80C	
5.2.3.1.7.15.05	INSS EMPREGADOR - EXERCÍCIO ANTERIOR			1.465.207,59C	
5.2.3.2.0.00.00	AJUSTES DE BENS, VALORES E CRÉDITOS			651.385.400,39C	
5.2.3.2.1.00.00	DESVALORIZAÇÕES DE BENS			33.677,00C	
5.2.3.2.1.02.00	BENS MÓVEIS			33.677,00C	
5.2.3.2.2.00.00	DESVALORIZAÇÃO DE TÍTULOS E VALORES			650.688.046,34C	
5.2.3.2.2.01.00	DESVALORIZAÇÃO DE TÍTULOS E VALORES			650.688.046,34C	
5.2.3.2.3.00.00	AJUSTES DE CRÉDITOS			663.677,05C	
5.2.3.2.3.07.00	VARIAÇÃO CAMBIAL			663.677,05C	
5.2.3.2.3.07.01	FINANCEIRA			663.677,05C	
5.2.3.3.0.00.00	INCORPORAÇÃO DE PASSIVOS			364.613.923,28C	
5.2.3.3.1.00.00	INCORPORAÇÃO DE OBRIGAÇÕES			364.613.923,28C	
5.2.3.3.1.05.00	RESTOS A PAGAR			158.707.189,30C	
5.2.3.3.1.13.00	DEPÓSITOS			57.785,80C	
5.2.3.3.1.15.00	= OPERAÇÃO DE PEQUENO VALOR - PRECATÓRIO			6.961.650,17C	
5.2.3.3.1.19.00	= PRECATÓRIOS			197.826.593,46C	
5.2.3.3.1.27.00	OBRIGAÇÕES TRIBUTÁRIAS - PATRIMONIAL			1.060.704,55C	
5.2.3.4.0.00.00	AJUSTES DE OBRIGAÇÕES			503.045.719,65C	
5.2.3.4.1.00.00	ATUALIZAÇÃO DE OBRIGAÇÕES INTERNAS			379.067.267,75C	
5.2.3.4.1.01.00	ATUALIZAÇÃO MONETÁRIA FINANCEIRA			243.299.029,55C	
5.2.3.4.1.03.00	JUROS E ENCARGOS			135.768.238,20C	
5.2.3.4.2.00.00	ATUALIZAÇÃO DE OBRIGAÇÕES EXTERNAS			119.480.370,55C	
5.2.3.4.2.01.00	VARIAÇÃO CAMBIAL FINANCEIRA			110.874.469,15C	
5.2.3.4.2.03.00	JUROS E ENCARGOS			8.605.901,40C	
5.2.3.4.3.00.00	= ATUALIZAÇÃO DE PRECATÓRIOS			4.498.081,35C	
6.0.0.0.0.00.00	RESULTADO AUMENTATIVO DO EXERCÍCIO			20.051.765.277,01D	
6.1.0.0.0.00.00	RESULTADO ORÇAMENTÁRIO			8.476.780.704,13D	
6.1.2.0.0.00.00	INTERFERÊNCIAS ATIVAS			6.394.715.643,79D	
6.1.2.1.0.00.00	TRANSFERÊNCIAS FINANCEIRAS RECEBIDAS			6.128.626.281,88D	
6.1.2.1.1.00.00	COTAS RECEBIDAS			3.490.539.477,14D	
6.1.2.1.1.01.00	= COTA ORDINÁRIA			3.490.539.477,14D	
6.1.2.1.3.00.00	= REPASSE RECEBIDO DO EXERCÍCIO			2.616.943.463,94D	
6.1.2.1.3.01.00	= REPASSE RECEBIDO			1.236.669,85D	
6.1.2.1.3.99.00	= REPASSE RECEBIDO DE OUTROS ÓRGÃOS			2.615.706.794,09D	
6.1.2.1.4.00.00	SUB-REPASSES RECEBIDOS DO EXERCÍCIO			21.143.340,80D	
6.1.2.1.4.01.00	= SUB-REPASSE RECEBIDO À AUTARQUIA DO EXERCÍCIO			1.350.646,45D	
6.1.2.1.4.99.00	= SUB-REPASSE RECEBIDO A OUTROS ÓRGÃOS			19.792.694,35D	
6.1.2.2.0.00.00	CORRESPONDÊNCIA DE DÉBITO			266.089.361,91D	
6.1.2.2.3.00.00	CORRESPONDÊNCIA DE CRÉDITOS - SALDOS FINANCEIROS			266.089.361,91D	
6.1.3.0.0.00.00	MUTAÇÕES ATIVAS			2.082.065.060,34D	

CONTA	TÍTULO	SALDO INICIAL	MOVIMENTO DO EXERCÍCIO		SALDO ATUAL
			NO MÊS	ATÉ O MÊS	
6.1.3.1.0.00.00	INCORPORAÇÕES DE ATIVOS		1.715.196.173,09D		
6.1.3.1.1.00.00	AQUISIÇÕES DE BENS		283.807.285,60D		
6.1.3.1.1.01.00	BENS IMÓVEIS		89.968.809,49D		
6.1.3.1.1.02.00	BENS MÓVEIS		75.352.950,06D		
6.1.3.1.1.02.01	BENS MÓVEIS DE USO PERMANENTE		42.340.261,06D		
6.1.3.1.1.02.02	BENS DE ESTOQUE		32.682.725,31D		
6.1.3.1.1.02.07	BENS DE DISTRIBUIÇÃO GRATUITA		329.963,69D		
6.1.3.1.1.03.00	TÍTULOS E VALORES		118.485.526,05D		
6.1.3.1.2.00.00	INCORPORAÇÃO DE CRÉDITOS		1.431.388.887,49D		
6.1.3.1.2.01.00	EMPRÉSTIMOS E FINANCIAMENTOS		1.418.526.454,48D		
6.1.3.1.2.05.00	ADIANTAMENTOS CONCEDIDOS		12.862.433,01D		
6.1.3.3.0.00.00	DESINCORPORAÇÃO DE PASSIVOS		366.868.887,25D		
6.1.3.3.2.00.00	OPERAÇÕES DE CRÉDITO - EM CONTRATO		312.891.263,98D		
6.1.3.3.9.00.00	OUTRAS DESINCORPORAÇÕES DE PASSIVOS		53.977.623,27D		
6.2.0.0.0.00.00	RESULTADO EXTRAORÇAMENTÁRIO		11.574.984.572,88D		
6.2.2.0.0.00.00	INTERFERÊNCIAS ATIVAS		9.887.546.229,93D		
6.2.2.1.0.00.00	TRANSFERÊNCIAS DE BENS E VALORES RECEBIDOS		7.727.830,88D		
6.2.2.1.4.00.00	RECEBIMENTO DE BENS MÓVEIS INSERVÍVEIS		7.716.668,93D		
6.2.2.1.5.00.00	= RECEBIMENTO DE BENS INSERVÍVEIS DA SEPLOG		11.161,95D		
6.2.2.2.0.00.00	TRANSFERÊNCIAS FINANCEIRAS RECEBIDAS		1.093.454.626,48D		
6.2.2.2.1.00.00	ORDEM DE TRANSFERÊNCIA RECEBIDA DE OUTROS PODERES		945.674.988,77D		
6.2.2.2.1.01.00	= TRANSFERÊNCIAS RECEBIDAS		931.493.782,69D		
6.2.2.2.1.04.00	= TRANSFERÊNCIA DE RECURSOS PRÓPRIOS DOS OUTROS PODERES		13.234.984,67D		
6.2.2.2.1.06.00	CONVÊNIOS/RENDIMENTOS DE OUTROS PODERES		946.221,41D		
6.2.2.2.1.06.01	= CONVÊNIOS		882.000,00D		
6.2.2.2.1.06.02	= RENDIMENTO DE CONVÊNIOS		64.221,41D		
6.2.2.2.2.00.00	ORDEM DE TRANSFERÊNCIA RECEBIDA PODER EXECUTIVO		122.209.361,31D		
6.2.2.2.2.01.00	= TRANSFERÊNCIAS RECEBIDAS		118.492.397,56D		
6.2.2.2.2.02.00	= TRANSFERÊNCIA RECEBIDA - SUPERÁVIT FINANCEIRO		3.716.963,75D		
6.2.2.2.3.00.00	= REPASSE RECEBIDO DE RESTOS A PAGAR		1.814.939,09D		
6.2.2.2.3.99.00	= REPASSE RECEBIDO OUTROS ÓRGÃOS		1.814.939,09D		
6.2.2.2.9.00.00	TRANSFERÊNCIAS DIVERSAS RECEBIDAS		23.755.337,31D		
6.2.2.3.0.00.00	MOVIMENTO DE FUNDOS A DÉBITO		8.786.363.772,57D		
6.2.2.3.2.00.00	CORRESPONDÊNCIA DE DÉBITOS INTERNOS		8.726.087.975,13D		
6.2.2.3.3.00.00	MOVIMENTO DE FUNDOS PRÓPRIOS		100.547,76D		
6.2.2.3.3.02.00	INCORPORAÇÃO E DESINCORPORAÇÃO DE SALDOS FINANCEIROS		100.547,76D		
6.2.2.3.4.00.00	TRANSFERÊNCIAS DE PASSIVOS CONCEDIDOS		60.175.249,68D		
6.2.3.0.0.00.00	ACRÉSCIMOS PATRIMONIAIS		1.687.438.342,95D		
6.2.3.1.0.00.00	INCORPORAÇÕES DE ATIVOS		1.253.412.295,31D		
6.2.3.1.1.00.00	INCORPORAÇÃO DE BENS IMÓVEIS		211.052.897,37D		
6.2.3.1.1.01.00	BENS IMÓVEIS		211.052.897,37D		
6.2.3.1.2.00.00	INCORPORAÇÃO DE BENS MÓVEIS		117.272.080,21D		
6.2.3.1.2.01.00	BENS MÓVEIS DE USO PERMANENTE		80.855.116,54D		
6.2.3.1.2.01.01	BENS MÓVEIS DE USO PERMANENTE		65.766.758,37D		
6.2.3.1.2.01.02	DOAÇÃO DE BENS MÓVEIS		3.874.462,90D		
6.2.3.1.2.01.04	TRANSFERÊNCIA		11.211.536,03D		
6.2.3.1.2.01.16	APREENSÃO		875,87D		
6.2.3.1.2.01.99	OUTRAS INCORPORAÇÕES DE BENS MÓVEIS		1.483,37D		

GOVERNO DO ESTADO DO ESPÍRITO SANTO
TÍTULO: BALANCETE POR ÓRGÃO E TIPO DE ADMINISTRAÇÃO
ESTADO DO ESPÍRITO SANTO

aes174a1

EXERCÍCIO: 2008
22/04/2009

REFERÊNCIA: DEZEMBRO
FOLHA: 40

CONTA	TÍTULO	SALDO INICIAL	MOVIMENTO DO EXERCÍCIO		SALDO ATUAL
			NO MÊS	ATÉ O MÊS	
6.2.3.1.2.02.00	BENS DE ESTOQUE		36.416.963,67D		
6.2.3.1.2.02.01	AQUISIÇÃO DE MATERIAL DE CONSUMO - EXERCÍCIO ANTERIOR		16.411.468,20D		
6.2.3.1.2.02.02	RETORNO DE MATERIAL REQUISITADO E NÃO CONSUMIDO		1.129,63D		
6.2.3.1.2.02.04	DOAÇÃO DE MATERIAL DE CONSUMO/DISTRIBUIÇÃO GRATUITA		116.484,17D		
6.2.3.1.2.02.09	INCORPORAÇÃO - MATERIAL DE CONSUMO		1.344,40D		
6.2.3.1.2.02.12	= TRANSFERÊNCIAS		1.140.916,06D		
6.2.3.1.2.02.13	DOAÇÃO DE MATERIAL PERMANENTE		23.547,30D		
6.2.3.1.2.02.14	AQUISIÇÃO DE MATERIAL PERMANENTE - EXERCÍCIO ANTERIOR		16.986.161,60D		
6.2.3.1.2.02.16	= TRANSF. RECEBIDAS ENTRE UNIDADES GESTORAS DE MATERIAL PERMANENTE		800.359,44D		
6.2.3.1.2.02.19	INCORPORAÇÃO - BENS PERMANENTES		65.454,95D		
6.2.3.1.2.02.23	AQUISIÇÃO DE BENS DE DISTRIBUIÇÃO GRATUITA EXERCÍCIO ANTERIOR		5.870,00D		
6.2.3.1.2.02.24	INCORPORAÇÃO DE BENS INSERVÍVEIS DE OUTRA UNIDADE GESTORA		856.905,28D		
6.2.3.1.2.02.99	OUTRAS INCORPORAÇÕES DE BENS DE ESTOQUE		7.322,64D		
6.2.3.1.5.00.00	OUTRAS INCORPORAÇÕES DE VALORES		298.645,26D		
6.2.3.1.5.10.00	TRANSFERÊNCIA DE INVESTIMENTOS PARA OUTRA UNIDADE GESTORA		298.645,26D		
6.2.3.1.7.00.00	INCORPORAÇÃO DE DIREITOS		924.788.672,47D		
6.2.3.1.7.01.00	CRÉDITOS A RECEBER		72.166.694,44D		
6.2.3.1.7.01.99	OUTROS CRÉDITOS A RECEBER		72.166.694,44D		
6.2.3.1.7.04.00	DIVERSOS RESPONSÁVEIS - INSCRIÇÃO		215.529,39D		
6.2.3.1.7.10.00	CRÉDITOS REALIZÁVEIS A LONGO PRAZO		852.323.564,89D		
6.2.3.1.7.10.01	DÍVIDA ATIVA - INSCRIÇÃO		852.323.564,89D		
6.2.3.1.7.99.00	INCORPORAÇÃO DE OUTROS DIREITOS		82.883,75D		
6.2.3.2.0.00.00	AJUSTES DE BENS, VALORES E CRÉDITOS		37.294.416,58D		
6.2.3.2.2.00.00	VALORIZAÇÃO DE TÍTULOS E VALORES		2.835.340,16D		
6.2.3.2.2.01.00	VALORIZAÇÃO DE TÍTULOS E VALORES		2.835.340,16D		
6.2.3.2.3.00.00	AJUSTES DE CRÉDITOS		34.459.076,42D		
6.2.3.2.3.03.00	ATUALIZAÇÃO MONETÁRIA FINANCEIRA		13.861.448,98D		
6.2.3.2.3.04.00	ATUALIZAÇÃO MONETÁRIA NÃO FINANCEIRA		20.179.000,40D		
6.2.3.2.3.04.05	EMPRÉSTIMOS E FINANCIAMENTOS CONCEDIDOS		20.179.000,40D		
6.2.3.2.3.07.00	VARIAÇÃO CAMBIAL		418.627,04D		
6.2.3.2.3.07.01	FINANCEIRA		418.627,04D		
6.2.3.3.0.00.00	DESINCORPORAÇÃO DE PASSIVOS		332.775.330,43D		
6.2.3.3.1.00.00	DESINCORPORAÇÃO DE OBRIGAÇÕES		332.775.330,43D		
6.2.3.3.1.01.00	OPERAÇÕES DE CRÉDITOS - EM CONTRATOS		2.329,27D		
6.2.3.3.1.03.00	CONSIGNAÇÕES		993.842,17D		
6.2.3.3.1.04.00	OBRIGAÇÕES DE EXERCÍCIOS ANTERIORES		158.707.189,30D		
6.2.3.3.1.05.00	ANULAÇÃO DE RESTOS A PAGAR IDENT. POR NE		72.878.009,19D		
6.2.3.3.1.13.00	DEPÓSITOS		57.785,80D		
6.2.3.3.1.15.00	= OPERAÇÃO DE PEQUENO VALOR - PRECATÓRIO		6.961.650,17D		
6.2.3.3.1.19.00	= PRECATÓRIOS		21.070.013,63D		
6.2.3.3.1.35.00	OUTROS VALORES PENDENTES		38.848,37D		
6.2.3.3.1.36.00	= TRANSFERÊNCIA DE PRECATÓRIO CONCEDIDA		72.065.662,53D		
6.2.3.4.0.00.00	AJUSTES DE OBRIGAÇÕES		63.956.300,63D		
6.2.3.4.1.00.00	ATUALIZAÇÃO DE OBRIGAÇÕES INTERNAS		25.740.048,72D		
6.2.3.4.1.01.00	ATUALIZAÇÃO MONETÁRIA FINANCEIRA		25.740.048,72D		
6.2.3.4.2.00.00	ATUALIZAÇÃO DE OBRIGAÇÕES EXTERNAS		38.216.251,91D		
6.2.3.4.2.01.00	VARIAÇÃO CAMBIAL FINANCEIRA		38.216.251,91D		

CONTA	TÍTULO	SALDO INICIAL	MOVIMENTO DO EXERCÍCIO		SALDO ATUAL
			NO MÊS	ATÉ O MÊS	
RESUMO					
	ATIVO	=		135.401.812.106,74D	
	PASSIVO	=		135.401.812.106,74C	

Balancete Geral do Estado - Autarquia

GOVERNO DO ESTADO DO ESPÍRITO SANTO
TÍTULO: BALANCETE POR ÓRGÃO E TIPO DE ADMINISTRAÇÃO
ESTADO DO ESPÍRITO SANTO

aes174a1

EXERCÍCIO: 2008
22/04/2009

REFERÊNCIA: DEZEMBRO
FOLHA: 42

3 AUTARQUIA

CONTA	TÍTULO	SALDO INICIAL	MOVIMENTO DO EXERCÍCIO		SALDO ATUAL
			NO MÊS	ATÉ O MÊS	
1.0.0.0.00.00	ATIVO	1.316.225.702,23D		9.029.751.752,54D	10.345.977.454,77D
1.1.0.0.00.00	ATIVO CIRCULANTE	267.455.092,33D		38.801.526,72D	306.256.619,05D
1.1.1.0.00.00	DISPONÍVEL	216.578.041,58D		36.996.011,63D	253.574.053,21D
1.1.1.1.00.00	DISPONÍVEL EM MOEDA NACIONAL	216.578.041,58D		36.996.011,63D	253.574.053,21D
1.1.1.1.1.00.00	CAIXA	19.362,04D			19.362,04D
1.1.1.1.2.00.00	BANCOS CONTA MOVIMENTO	12.112.969,00D		15.154.683,56D	27.267.652,56D
1.1.1.1.2.01.00	CONTA ÚNICA DO TESOURO	9.735.561,21D		15.199.710,79D	24.935.272,00D
1.1.1.1.2.01.01	CONTA ÚNICA	9.735.561,21D		15.199.710,79D	24.935.272,00D
1.1.1.1.2.99.00	OUTROS BANCOS CONTA MOVIMENTO	2.377.407,79D		45.027,23C	2.332.380,56D
1.1.1.1.2.99.01	= BANCO DO ESTADO DO ESPÍRITO SANTO	2.197.499,78D		924.168,76C	1.273.331,02D
1.1.1.1.2.99.02	= BANCO DO BRASIL S/A	23.493,99D		3.188,43D	26.682,42D
1.1.1.1.2.99.04	= CAIXA ECONÔMICA FEDERAL	22.186,19D		922.579,34D	944.765,53D
1.1.1.1.2.99.99	= OUTROS BANCOS CONTA MOVIMENTO	134.227,83D		46.626,24C	87.601,59D
1.1.1.1.3.00.00	APLICAÇÕES FINANCEIRAS	203.914.656,08D		21.857.695,56D	225.772.351,64D
1.1.1.1.3.01.00	= CONTA ÚNICA - TESOURO	149.304.882,39D		27.023.760,52D	176.328.642,91D
1.1.1.1.3.04.00	APLICAÇÕES FINANCEIRAS - CONVÊNIOS	5.032.498,94D		4.402.099,48D	9.434.598,42D
1.1.1.1.3.04.02	= DIVERSOS CONVÊNIOS - BANCO DO BRASIL S/A	3.375.691,89D		15.364,07C	3.360.327,82D
1.1.1.1.3.04.03	= DIVERSOS CONVÊNIOS - BANESTES	334.530,24D		4.749.415,03D	5.083.945,27D
1.1.1.1.3.04.04	= DIVERSOS CONVÊNIOS - CEF	1.322.276,81D		331.951,48C	990.325,33D
1.1.1.1.3.05.00	APLICAÇÕES FINANCEIRAS	18.426.321,94D		7.257.833,09D	25.684.155,03D
1.1.1.1.3.05.01	= DIVERSAS APLICAÇÕES - BANCO DO BRASIL	18.195.000,46D		7.211.155,32D	25.406.155,78D
1.1.1.1.3.05.02	= DIVERSAS APLICAÇÕES - CAIXA ECONÔMICA FEDERAL	231.321,48D		46.677,77D	277.999,25D
1.1.1.1.3.06.00	APLICAÇÃO FINANCEIRA BANESTES	31.147.641,63D		16.826.215,55C	14.321.426,08D
1.1.1.1.3.06.02	= CONTA D BANESTES	31.147.641,63D		16.826.215,55C	14.321.426,08D
1.1.1.1.3.99.00	= OUTRAS APLICAÇÕES	3.311,18D		218,02D	3.529,20D
1.1.1.1.4.00.00	RECURSOS VINCULADOS	531.054,46D		16.367,49C	514.686,97D
1.1.1.1.4.05.00	= DEPÓSITOS DE CAUÇÕES - RECEBIDOS	531.054,46D		16.367,49C	514.686,97D
1.1.1.1.4.05.01	= BANESTES - CAUÇÕES	526.350,37D		24.487,01C	501.863,36D
1.1.1.1.4.05.02	= BANCO DO BRASIL - CAUÇÕES	4.704,09D		8.119,52D	12.823,61D
1.1.2.0.00.00	CRÉDITOS EM CIRCULAÇÃO	24.441.403,85D		112.222,24D	24.553.626,09D
1.1.2.1.00.00	CRÉDITOS A RECEBER	13.098.500,87D		107.403,69D	13.205.904,56D
1.1.2.1.1.00.00	REDE ARRECADADORA	409.126,84D		124.414,48D	533.541,32D
1.1.2.1.1.01.00	AGENTES ARRECADADORES	409.126,84D		124.414,48D	533.541,32D
1.1.2.1.1.01.01	= AGENTES ARRECADADORES	409.126,84D		124.414,48D	533.541,32D
1.1.2.1.2.00.00	FORNECIMENTOS A RECEBER	12.181.229,85D			12.181.229,85D
1.1.2.1.2.01.00	DEVEDORES PELA PRESTAÇÃO DE SERVIÇOS	12.699.515,43D			12.699.515,43D
1.1.2.1.2.01.01	= SERVIÇOS - FATURADOS	12.699.515,43D			12.699.515,43D
1.1.2.1.2.90.00	* = PROVISÃO PARA DEVEDORES DUVIDOSOS	518.285,58C			518.285,58C
1.1.2.1.9.00.00	CRÉDITOS DIVERSOS A RECEBER	508.144,18D		17.010,79C	491.133,39D
1.1.2.1.9.22.00	= PRECATÓRIOS/OBRIGAÇÕES DE PEQUENO VALOR - TRT	491.034,06D			491.034,06D
1.1.2.1.9.99.00	OUTROS CRÉDITOS A RECEBER	17.110,12D		17.010,79C	99,33D
1.1.2.2.0.00.00	DEVEDORES - ENTIDADES E AGENTES	2.940.067,05D		9.470,77D	2.949.537,82D
1.1.2.2.9.00.00	DIVERSOS RESPONSÁVEIS	2.940.067,05D		9.470,77D	2.949.537,82D
1.1.2.2.9.07.00	= RESPONSÁVEIS POR DESPESAS A REGULARIZAR	265.101,03D			265.101,03D
1.1.2.2.9.11.00	= SUPRIMENTOS DE FUNDOS NÃO COMPROVADOS	6.572,67D		8.780,77D	15.353,44D
1.1.2.2.9.12.00	= DIÁRIAS NÃO COMPROVADAS	672,00D		690,00D	1.362,00D
1.1.2.2.9.18.00	= BANCOS - SALDO A REGULARIZAR	2.667.721,35D			2.667.721,35D
1.1.2.3.0.00.00	EMPRÉSTIMOS E FINANCIAMENTOS	6.350.273,31D			6.350.273,31D

CONTA	TÍTULO	SALDO INICIAL	MOVIMENTO DO EXERCÍCIO		SALDO ATUAL
			NO MÊS	ATÉ O MÊS	
1.1.2.3.1.00.00	EMPRÉSTIMOS CONCEDIDOS	6.347.351,85D			6.347.351,85D
1.1.2.3.1.01.00	= IMOBILIÁRIOS	6.251.512,02D			6.251.512,02D
1.1.2.3.1.02.00	MOBILIÁRIOS	95.839,83D			95.839,83D
1.1.2.3.2.00.00	FINANCIAMENTOS CONCEDIDOS	2.921,46D			2.921,46D
1.1.2.4.0.00.00	ADIANTAMENTOS CONCEDIDOS	441.370,88D		113.576,92D	554.947,80D
1.1.2.4.2.00.00	= ADIANTAMENTOS A PESSOAL	15.297,80D		15.297,80C	
1.1.2.4.3.00.00	= ADIANTAMENTO FÉRIAS	386.914,98D		128.874,72D	515.789,70D
1.1.2.4.9.00.00	= ADIANTAMENTOS DIVERSOS CONCEDIDOS	39.158,10D			39.158,10D
1.1.2.5.0.00.00	DEPÓSITOS REALIZÁVEIS A CURTO PRAZO	1.502.790,80D		118.229,14C	1.384.561,66D
1.1.2.5.1.00.00	RECURSOS VINCULADOS	1.502.790,80D		118.229,14C	1.384.561,66D
1.1.2.5.1.02.00	= DEPÓSITOS JUDICIAIS	1.002.968,85D		26.870,29C	976.098,56D
1.1.2.5.1.05.00	= RECURSOS APREENDIDOS POR DECISÃO JUDICIAL	2.627,79D			2.627,79D
1.1.2.5.1.80.00	= DEPÓSITOS JUDICIAIS – OPERAÇÃO DE PEQUENO VALOR	497.194,16D		91.358,85C	405.835,31D
1.1.2.9.0.00.00	= OUTROS CRÉDITOS	108.400,94D			108.400,94D
1.1.3.0.0.00.00	BENS E VALORES EM CIRCULAÇÃO	26.435.646,90D		1.693.292,85D	28.128.939,75D
1.1.3.1.0.00.00	ESTOQUES	26.435.646,90D		1.693.292,85D	28.128.939,75D
1.1.3.1.4.00.00	BENS PARA ALIENAÇÃO	19.280.902,99D			19.280.902,99D
1.1.3.1.4.02.00	* BENS IMÓVEIS	19.280.902,99D			19.280.902,99D
1.1.3.1.4.02.01	TERRENOS	19.280.902,99D			19.280.902,99D
1.1.3.1.8.00.00	ESTOQUES INTERNOS ALMOXARIFADO	7.154.743,91D		1.693.292,85D	8.848.036,76D
1.1.3.1.8.01.00	= MATERIAL DE CONSUMO	5.163.858,92D		448.895,67D	5.612.754,59D
1.1.3.1.8.02.00	= EQUIPAMENTOS E MATERIAL PERMANENTE	1.990.094,99D		1.202.747,18D	3.192.842,17D
1.1.3.1.8.09.00	= MATERIAL DE DISTRIBUIÇÃO GRATUITA	790,00D		41.650,00D	42.440,00D
1.2.0.0.0.00.00	REALIZÁVEL A LONGO PRAZO	4.108.994,58D		361.507,53C	3.747.487,05D
1.2.2.0.0.00.00	CRÉDITOS REALIZÁVEIS A LONGO PRAZO	4.108.994,58D		361.507,53C	3.747.487,05D
1.2.2.1.0.00.00	CRÉDITOS DA UNIÃO, ESTADOS E MUNICÍPIOS	3.266.997,62D		330.752,59C	2.936.245,03D
1.2.2.1.1.00.00	DÍVIDA ATIVA	3.266.997,62D		330.752,59C	2.936.245,03D
1.2.2.1.1.02.00	= DÍVIDA ATIVA NÃO TRIBUTÁRIA	3.266.997,62D		330.752,59C	2.936.245,03D
1.2.2.3.0.00.00	EMPRÉSTIMOS E FINANCIAMENTOS	676.436,05D			676.436,05D
1.2.2.3.1.00.00	EMPRÉSTIMOS CONCEDIDOS	676.436,05D			676.436,05D
1.2.2.3.1.01.00	= IMOBILIÁRIOS	7.090,77D			7.090,77D
1.2.2.3.1.02.00	= MOBILIÁRIOS	669.345,28D			669.345,28D
1.2.2.4.0.00.00	CRÉDITOS A RECEBER	155.807,39D		30.754,94C	125.052,45D
1.2.2.4.9.00.00	CRÉDITOS DIVERSOS A RECEBER	155.807,39D		30.754,94C	125.052,45D
1.2.2.4.9.01.00	= DÉBITOS DE EX-DIRIGENTES E EX-EMPREGADOS	2.085,62D			2.085,62D
1.2.2.4.9.99.00	= OUTROS CRÉDITOS A RECEBER	153.721,77D		30.754,94C	122.966,83D
1.2.2.5.0.00.00	TÍTULOS E VALORES	9.753,52D			9.753,52D
1.2.2.5.1.00.00	AÇÕES	693,15D			693,15D
1.2.2.5.9.00.00	OUTROS TÍTULOS E VALORES	9.060,37D			9.060,37D
1.4.0.0.0.00.00	ATIVO PERMANENTE	243.180.282,33D		132.144.165,31C	111.036.117,02D
1.4.1.0.0.00.00	INVESTIMENTOS	146.023.089,86D		142.557.211,55C	3.465.878,31D
1.4.1.1.0.00.00	PARTICIPAÇÕES SOCIETÁRIAS	145.970.579,20D		142.557.211,55C	3.413.367,65D
1.4.1.1.1.00.00	= INTEGRALIZADAS	145.970.579,20D		142.557.211,55C	3.413.367,65D
1.4.1.3.0.00.00	OUTROS INVESTIMENTOS	52.510,66D			52.510,66D
1.4.1.3.9.00.00	= OUTROS INVESTIMENTOS	52.510,66D			52.510,66D
1.4.2.0.0.00.00	IMOBILIZADO	97.157.192,47D		10.413.046,24D	107.570.238,71D
1.4.2.1.0.00.00	BENS MÓVEIS E IMÓVEIS	97.154.958,47D		10.413.046,24D	107.568.004,71D
1.4.2.1.1.00.00	BENS IMÓVEIS	34.076.389,84D		691.122,56D	34.767.512,40D

GOVERNO DO ESTADO DO ESPÍRITO SANTO
TÍTULO: BALANCETE POR ÓRGÃO E TIPO DE ADMINISTRAÇÃO
ESTADO DO ESPÍRITO SANTO

aes174a1

EXERCÍCIO: 2008
22/04/2009

REFERÊNCIA: DEZEMBRO
FOLHA: 44

CONTA	TÍTULO	SALDO INICIAL	MOVIMENTO DO EXERCÍCIO		SALDO ATUAL
			NO MÊS	ATÉ O MÊS	
1.4.2.1.1.01.00	= EDIFÍCIOS	24.217.350,81D		399.559,86D	24.616.910,67D
1.4.2.1.1.03.00	= TERRENOS	3.634.932,64D		600.000,00D	4.234.932,64D
1.4.2.1.1.06.00	= SALAS E ESCRITÓRIOS	2.758.824,42D		60.254,62D	2.819.079,04D
1.4.2.1.1.08.00	= ARMAZÉNS E SILOS	14.712,30D			14.712,30D
1.4.2.1.1.10.00	IMÓVEIS DE USO ESPECIAL	238.775,58D		320.977,28D	559.752,86D
1.4.2.1.1.10.01	= IMÓVEIS RESIDENCIAIS E COMERCIAIS	238.775,58D		196.583,01D	435.358,59D
1.4.2.1.1.10.07	= IMÓVEIS DE USO EDUCACIONAL			36.660,58D	36.660,58D
1.4.2.1.1.10.26	= AUTARQUIAS E FUNDAÇÕES			87.733,69D	87.733,69D
1.4.2.1.1.80.00	= ESTUDOS E PROJETOS	1.382.318,52D		1.132.886,38C	249.432,14D
1.4.2.1.1.91.00	= OBRAS EM ANDAMENTO	1.220.255,40D		211.961,17D	1.432.216,57D
1.4.2.1.1.91.01	OBRAS EM ANDAMENTO - DERTES	1.123.309,26D			1.123.309,26D
1.4.2.1.1.91.99	OBRAS EM ANDAMENTO - OUTROS ÓRGÃOS	96.946,14D		211.961,17D	308.907,31D
1.4.2.1.1.92.00	= INSTALAÇÕES			95.443,29D	95.443,29D
1.4.2.1.1.93.00	= BENFEITORIAS EM IMÓVEIS DE TERCEIROS	356.503,17D		332.395,73D	688.898,90D
1.4.2.1.1.98.00	= BENS IMÓVEIS A CLASSIFICAR	43.723,37D			43.723,37D
1.4.2.1.1.99.00	= OUTROS BENS IMÓVEIS	208.993,63D		196.583,01C	12.410,62D
1.4.2.1.2.00.00	BENS MÓVEIS	62.511.678,59D		10.288.813,72D	72.800.492,31D
1.4.2.1.2.04.00	APARELHOS DE MEDIÇÃO E ORIENTAÇÃO	1.949.892,00D		111.583,88D	2.061.475,88D
1.4.2.1.2.06.00	APARELHOS E EQUIPAMENTOS DE COMUNICAÇÃO	2.401.363,55D		125.069,29D	2.526.432,84D
1.4.2.1.2.08.00	AP, EQUIP. E UTENS. MÉD., ODONT., LAB. E HOSPITALARES	978.026,44D		50.201,17D	1.028.227,61D
1.4.2.1.2.10.00	APARELHOS E EQUIPAMENTOS PARA ESPORTES E DIVERSÕES	8.951,66D		4.000,00D	12.951,66D
1.4.2.1.2.12.00	APARELHOS E UTENSÍLIOS DOMÉSTICOS	1.284.377,31D		356.951,32D	1.641.328,63D
1.4.2.1.2.14.00	ARMAMENTOS	11.639,31D			11.639,31D
1.4.2.1.2.16.00	BANDEIRAS, FLÂMULAS E INSÍGNIAS	48.473,75D		225,80C	48.247,95D
1.4.2.1.2.18.00	COLEÇÕES E MATERIAIS BIBLIOGRÁFICOS	1.338.720,35D		17.693,64D	1.356.413,99D
1.4.2.1.2.19.00	DISCOTECAS E FILMOTECAS	140.161,90D		122,00D	140.283,90D
1.4.2.1.2.20.00	EMBARCAÇÕES	63.448,00D			63.448,00D
1.4.2.1.2.22.00	EQUIPAMENTOS DE MANOBRA E PATRULHAMENTO	1.606,00D			1.606,00D
1.4.2.1.2.24.00	EQUIPAMENTOS DE PROTEÇÃO, SEGURANÇA E SOCORRO	110.117,91D		170.722,51D	280.840,42D
1.4.2.1.2.26.00	INSTRUMENTOS MUSICAIS E ARTÍSTICOS	277.405,07D		119.346,21D	396.751,28D
1.4.2.1.2.28.00	MÁQUINAS E EQUIPAMENTOS DE NATUREZA INDUSTRIAL	21.960,87D		735.133,38D	757.094,25D
1.4.2.1.2.30.00	MÁQUINAS E EQUIPAMENTOS ENERGÉTICOS	224.885,32D		12.889,51D	237.774,83D
1.4.2.1.2.32.00	MÁQUINAS E EQUIPAMENTOS GRÁFICOS	24.902,38D		138.817,80D	163.720,18D
1.4.2.1.2.33.00	EQUIPAMENTOS PARA ÁUDIO, VÍDEO E FOTO	725.731,49D		141.918,85D	867.650,34D
1.4.2.1.2.34.00	MÁQUINAS, UTENSÍLIOS E EQUIPAMENTOS DIVERSOS	774.648,16D		528.302,40D	1.302.950,56D
1.4.2.1.2.35.00	EQUIPAMENTOS DE PROCESSAMENTO DE DADOS	22.414.468,06D		4.697.734,81D	27.112.202,87D
1.4.2.1.2.36.00	MÁQUINAS, INSTALAÇÕES E UTENSÍLIOS DE ESCRITÓRIO	822.048,54D		108.460,09C	713.588,45D
1.4.2.1.2.38.00	MÁQUINAS FERRAMENTAS E UTENSÍLIOS DE OFICINA	110.679,52D		5.668,28D	116.347,80D
1.4.2.1.2.39.00	EQUIPAMENTOS E UTENSÍLIOS HIDRÁULICOS E ELÉTRICOS	22.792,46D		12.774,65D	35.567,11D
1.4.2.1.2.40.00	MÁQUINAS E EQUIPAMENTOS AGRÍCOLAS E RODOVIÁRIOS	4.478.055,67D		109.352,01C	4.368.703,66D
1.4.2.1.2.42.00	MOBILIÁRIO EM GERAL	5.568.411,01D		2.159.927,07D	7.728.338,08D
1.4.2.1.2.44.00	OBRAS DE ARTE E PEÇAS PARA EXPOSIÇÃO	243.545,10D		5.894,18D	249.439,28D
1.4.2.1.2.46.00	SEMOVENTES E EQUIPAMENTOS DE MONTARIA	35.485,22D		1.290,00D	36.775,22D
1.4.2.1.2.48.00	VEÍCULOS DIVERSOS	312.172,46D		462.121,45D	774.293,91D
1.4.2.1.2.51.00	PEÇAS NÃO INCORPORÁVEIS A IMÓVEIS	90.592,09D		58.131,91D	148.724,00D
1.4.2.1.2.52.00	VEÍCULOS DE TRACÇÃO MECÂNICA	15.299.555,04D		671.919,80D	15.971.474,84D
1.4.2.1.2.57.00	ACESSÓRIOS PARA AUTOMÓVEIS	30.412,44D		50.839,30D	81.251,74D
1.4.2.1.2.60.00	EQUIPAMENTOS, PEÇAS E ACESSÓRIOS MARÍTIMOS	15.108,00D			15.108,00D

CONTA	TÍTULO	SALDO INICIAL	MOVIMENTO DO EXERCÍCIO		SALDO ATUAL
			NO MÊS	ATÉ O MÊS	
1.4.2.1.2.87.00	MATERIAL DE USO DURADOURO	13.448,00D		1.164,50D	14.612,50D
1.4.2.1.2.93.00	= BENS EM PODER DE OUTRA UNIDADE OU TERCEIROS	2.073.499,16D			2.073.499,16D
1.4.2.1.2.99.00	OUTROS EQUIPAMENTOS E MATERIAIS PERMANENTES	595.094,35D		133.366,29C	461.728,06D
1.4.2.1.4.00.00	BENS MÓVEIS DE NATUREZA INDUSTRIAL	566.890,04D		566.890,04C	
1.4.2.1.4.01.00	MÓVEIS E UTENSÍLIOS	566.862,74D		566.862,74C	
1.4.2.1.4.03.00	FERRAMENTAS	27,30D		27,30C	
1.4.2.3.0.00.00	BENS INTANGÍVEIS	2.234,00D			2.234,00D
1.4.2.3.7.00.00	DIREITO DE USO DE TELEFONE	2.234,00D			2.234,00D
1.4.2.3.7.01.00	= LINHA TELEFÔNICA	2.234,00D			2.234,00D
1.9.0.0.0.00.00	ATIVO COMPENSADO	801.481.332,99D		9.123.455.898,66D	9.924.937.231,65D
1.9.1.0.0.00.00	EXECUÇÃO ORÇAMENTÁRIA DA RECEITA			328.664.153,00D	328.664.153,00D
1.9.1.1.0.00.00	ARRECADÇÃO ORÇAMENTÁRIA - NATUREZA DA RECEITA			328.664.153,00D	328.664.153,00D
1.9.1.1.1.00.00	= RECEITA A REALIZAR			131.629.760,83D	131.629.760,83D
1.9.1.1.4.00.00	= RECEITA REALIZADA			197.034.392,17D	197.034.392,17D
1.9.1.2.1.01.00	= ARRECADÇÃO REALIZADA POR FONTE DE RECURSO			197.037.397,13D	197.037.397,13D
1.9.1.2.1.99.00	* OUTRAS ARRECADÇÕES			197.037.397,13C	197.037.397,13C
1.9.2.0.0.00.00	EXECUÇÃO ORÇAMENTÁRIA DA DESPESA	26.011.363,04D		2.425.991.483,30D	2.452.002.846,34D
1.9.2.1.0.00.00	DOTAÇÃO ORÇAMENTÁRIA			1.132.891.350,33D	1.132.891.350,33D
1.9.2.1.1.00.00	DOTAÇÃO INICIAL			1.141.193.214,00D	1.141.193.214,00D
1.9.2.1.1.01.00	= CRÉDITO INICIAL - LEI ORÇAMENTÁRIA			1.141.193.214,00D	1.141.193.214,00D
1.9.2.1.2.00.00	DOTAÇÃO SUPLEMENTAR			252.462.631,86D	252.462.631,86D
1.9.2.1.2.02.00	= SUPERÁVIT FINANCEIRO			98.438.362,86D	98.438.362,86D
1.9.2.1.2.05.00	= ANULAÇÃO TOTAL OU PARCIAL DE DOTAÇÃO			154.024.269,00D	154.024.269,00D
1.9.2.1.3.00.00	DOTAÇÃO ESPECIAL			810.000,00D	810.000,00D
1.9.2.1.3.03.00	= ANULAÇÃO TOTAL OU PARCIAL DE DOTAÇÃO			810.000,00D	810.000,00D
1.9.2.1.5.00.00	* = CANCELAMENTO DE DOTAÇÃO			261.574.495,53C	261.574.495,53C
1.9.2.1.9.01.01	= ACRÉSCIMO			63.864.996,65D	63.864.996,65D
1.9.2.1.9.01.09	* = REDUÇÃO			63.864.996,65C	63.864.996,65C
1.9.2.1.9.03.01	= ACRÉSCIMO			57.412.564,75D	57.412.564,75D
1.9.2.1.9.03.09	* = REDUÇÃO			57.412.564,75C	57.412.564,75C
1.9.2.2.0.00.00	MOVIMENTO DE CRÉDITO			7.875.475,56D	7.875.475,56D
1.9.2.2.1.00.00	= DESTAQUE RECEBIDO			3.412.096,75D	3.412.096,75D
1.9.2.2.2.00.00	PROVISÃO			4.463.378,81D	4.463.378,81D
1.9.2.2.2.01.00	= PROVISÃO RECEBIDA			4.463.378,81D	4.463.378,81D
1.9.2.4.0.00.00	EXECUÇÃO DA DESPESA			677.807.421,29D	677.807.421,29D
1.9.2.4.1.00.00	EMPENHO DA DESPESA			677.807.421,29D	677.807.421,29D
1.9.2.4.1.01.00	EMPENHO POR EMISSÃO			677.807.421,29D	677.807.421,29D
1.9.2.4.1.01.01	= EMISSÃO DE EMPENHO			587.060.166,51D	587.060.166,51D
1.9.2.4.1.01.02	= REFORÇO DE EMPENHO			198.157.956,95D	198.157.956,95D
1.9.2.4.1.01.09	* = ANULAÇÃO DE EMPENHO			107.410.702,17C	107.410.702,17C
1.9.2.4.1.02.00	EMPENHOS POR MODALIDADE DE LICITAÇÃO			677.807.421,29D	677.807.421,29D
1.9.2.4.1.02.01	CONCURSO			3.094.682,34D	3.094.682,34D
1.9.2.4.1.02.02	CONVITE			5.208.348,95D	5.208.348,95D
1.9.2.4.1.02.03	TOMADA DE PREÇOS			62.472.559,61D	62.472.559,61D
1.9.2.4.1.02.04	CONCORRÊNCIA			249.860.297,49D	249.860.297,49D
1.9.2.4.1.02.06	DISPENSA DE LICITAÇÃO			120.304.374,94D	120.304.374,94D
1.9.2.4.1.02.07	LICITAÇÃO INEXIGÍVEL			49.185.799,75D	49.185.799,75D
1.9.2.4.1.02.08	NÃO APLICÁVEL			132.590.090,01D	132.590.090,01D

GOVERNO DO ESTADO DO ESPÍRITO SANTO
TÍTULO: BALANCETE POR ÓRGÃO E TIPO DE ADMINISTRAÇÃO
ESTADO DO ESPÍRITO SANTO

aes174a1

EXERCÍCIO: 2008
22/04/2009

REFERÊNCIA: DEZEMBRO
FOLHA: 46

CONTA	TÍTULO	SALDO INICIAL	MOVIMENTO DO EXERCÍCIO		SALDO ATUAL
			NO MÊS	ATÉ O MÊS	
1.9.2.4.1.02.09	SUPRIMENTO DE FUNDOS			62.283,96D	62.283,96D
1.9.2.4.1.02.12	PREGÃO			55.028.984,24D	55.028.984,24D
1.9.2.4.1.03.01	= EMISSÃO DE EMPENHO POR SUBITEM DA DESPESA			587.060.166,51D	587.060.166,51D
1.9.2.4.1.03.02	= REFORÇO DE EMPENHO POR SUBITEM DA DESPESA			198.157.956,95D	198.157.956,95D
1.9.2.4.1.03.09	* = ANULAÇÃO DE EMPENHO POR SUBITEM DA DESPESA			107.410.702,17C	107.410.702,17C
1.9.2.4.1.03.99	* OUTROS EMPENHOS POR SUBITEM DA DESPESA			677.807.421,29C	677.807.421,29C
1.9.2.4.1.99.00	* OUTROS EMPENHOS POR EMISSÃO (REDUTORA)			677.807.421,29C	677.807.421,29C
1.9.2.4.5.01.00	= EMPENHOS LIQUIDADOS A APROPRIAR			46.709.150,66D	46.709.150,66D
1.9.2.4.5.99.00	* OUTROS VALORES A APROPRIAR			46.709.150,66C	46.709.150,66C
1.9.2.5.0.00.00	CONTROLE DA DESPESA ORÇAMENTÁRIA	26.011.363,04D		607.417.236,12D	633.428.599,16D
1.9.2.5.1.00.00	DESPESA ORÇAMENTÁRIA LIQUIDADADA	26.011.363,04D		607.417.236,12D	633.428.599,16D
1.9.2.5.1.01.00	DESPESA ORÇAMENTÁRIA LIQUIDADADA	26.011.363,04D		607.417.236,12D	633.428.599,16D
1.9.2.5.1.01.01	= DESPESA LIQUIDADADA DO EXERCÍCIO			541.548.520,54D	541.548.520,54D
1.9.2.5.1.01.02	= DESPESA PROCESSADA DE EXERCÍCIOS ANTERIORES			65.868.715,58D	65.868.715,58D
1.9.2.5.1.01.03	= DESPESA LIQUIDADADA A PAGAR DE EXERCÍCIO ANTERIOR	26.011.363,04D			26.011.363,04D
1.9.3.0.0.00.00	EXECUÇÃO DE PROGRAMAÇÃO FINANCEIRA	15.512,24D		3.945.265.983,79D	3.945.281.496,03D
1.9.3.1.0.00.00	COTAS DE DESPESA			1.814.162.506,90D	1.814.162.506,90D
1.9.3.1.1.00.00	COTAS DE DESPESA ORÇAMENTÁRIA			1.813.954.697,43D	1.813.954.697,43D
1.9.3.1.1.01.00	= COTAS DE DESPESA AUTORIZADA			1.466.206.318,07D	1.466.206.318,07D
1.9.3.1.1.06.00	= DESPESA POR SUBITEM			677.807.421,29D	677.807.421,29D
1.9.3.1.1.09.00	* = ANULAÇÃO DA COTA DE DESPESA AUTORIZADA			330.059.041,93C	330.059.041,93C
1.9.3.1.2.00.00	COTAS DE DESPESA EXTRAORÇAMENTÁRIA			207.809,47D	207.809,47D
1.9.3.1.2.02.00	COTAS DE RESTITUIÇÃO DE RECEITAS E DEPÓSITOS			207.809,47D	207.809,47D
1.9.3.1.2.02.03	= COTA DE RESTITUIÇÃO UTILIZADA			3.004,96D	3.004,96D
1.9.3.1.2.02.06	= COTA DE DESPESA DE DIVERSAS ORIGENS UTILIZADAS			204.804,51D	204.804,51D
1.9.3.1.2.02.07	= CONTRIBUINTES BENEFICIADOS			3.004,96D	3.004,96D
1.9.3.1.2.02.99	* OUTRAS COTAS DE RESTITUIÇÃO			3.004,96C	3.004,96C
1.9.3.2.0.00.00	DISPONIBILIDADES FINANCEIRAS			69.703.628,69C	69.703.628,69C
1.9.3.2.9.00.00	OUTRAS DISPONIBILIDADES FINANCEIRAS			69.703.628,69C	69.703.628,69C
1.9.3.2.9.02.00	= DISPONIBILIDADES POR FONTE DE RECURSOS			69.703.628,69C	69.703.628,69C
1.9.3.4.0.00.00	CREDORES POR EMPENHO			2.003.710.173,75D	2.003.710.173,75D
1.9.3.4.1.00.00	= VALORES COMPROMETIDOS			677.807.421,29D	677.807.421,29D
1.9.3.4.3.00.00	CONTROLE DE COMPROMISSOS PAGOS			717.250.570,63D	717.250.570,63D
1.9.3.4.3.01.00	= CONTROLE DE PAGAMENTOS POR CGC/CPF/ UG+ GESTÃO			491.747.634,87D	491.747.634,87D
1.9.3.4.3.02.00	= CONTROLE DE DEPÓSITOS			107.034.203,03D	107.034.203,03D
1.9.3.4.3.04.00	= RESTOS A PAGAR			74.241.644,68D	74.241.644,68D
1.9.3.4.3.05.00	= PAGAMENTO DE CONSIGNAÇÕES			43.042.477,20D	43.042.477,20D
1.9.3.4.3.15.00	= PAGAMENTO DE CONSIGNAÇÃO EXERCÍCIO ANTERIOR			1.184.610,85D	1.184.610,85D
1.9.3.4.4.00.00	CONTROLE DE COMPROMISSOS PAGOS - FONTE			608.652.181,83D	608.652.181,83D
1.9.3.4.4.01.00	= CONTROLE DE COMP. PAGOS P/ FONTE RECURSO NAT. DESPESA			491.747.634,87D	491.747.634,87D
1.9.3.4.4.04.00	= CONTROLE DE PAGAMENTO RESTOS A PAGAR - FONTE			74.241.644,68D	74.241.644,68D
1.9.3.4.4.05.00	= CONTROLE COMPROMISSOS PAGOS P/ PTRES, FONTE E ND			42.662.902,28D	42.662.902,28D
1.9.3.5.0.00.00	RECURSOS ARRECADADOS			197.040.402,09D	197.040.402,09D
1.9.3.5.1.00.00	RECEITA LÍQUIDA ORÇAMENTÁRIA			197.040.402,09D	197.040.402,09D
1.9.3.5.1.01.00	RECEITA BRUTA			197.037.397,13D	197.037.397,13D
1.9.3.5.1.09.00	DEDUÇÕES DA RECEITA			3.004,96D	3.004,96D
1.9.3.5.1.09.01	= RESTITUIÇÕES DE RECEITA			3.004,96D	3.004,96D
1.9.3.9.0.00.00	OUTRAS PROGRAMAÇÕES	15.512,24D		56.529,74D	72.041,98D

CONTA	TÍTULO	SALDO INICIAL	MOVIMENTO DO EXERCÍCIO		SALDO ATUAL
			NO MÊS	ATÉ O MÊS	
1.9.3.9.3.00.00	ORDEM BANCÁRIA A EMITIR	15.512,24D		56.529,74D	72.041,98D
1.9.3.9.3.01.00	= ORDEM BANCÁRIA A EMITIR DA CTC P/ CTU	10.839,09D		12.175,30D	23.014,39D
1.9.3.9.3.02.00	= ORDEM BANCÁRIA A EMITIR DA CONTA C/ ÚNICA DE TRANSF. CTD	4.673,15D		44.354,44D	49.027,59D
1.9.4.0.0.00.00	CONTROLES ESPECÍFICOS			2.141.334.452,10D	2.141.334.452,10D
1.9.4.4.0.00.00	CONTROLE DE RENDIMENTOS SOBRE APLICAÇÕES FINANCEIRAS			19.982.597,07D	19.982.597,07D
1.9.4.4.1.00.00	= RENDIMENTOS SOBRE APLICAÇÕES FINANCEIRAS RECEITA DE CONVÊNIO			1.675.439,78D	1.675.439,78D
1.9.4.4.4.00.00	= RENDIMENTOS SOBRE APLICAÇÕES FINANCEIRAS - CONTA ÚNICA			17.733.449,75D	17.733.449,75D
1.9.4.4.5.00.00	= REND. SOBRE APLICAÇÕES FINANCEIRAS - BANCO BRASIL/CEF/BANESTES			573.707,54D	573.707,54D
1.9.4.8.0.00.00	CONTROLE DE RESERVA ORÇAMENTÁRIA			2.121.351.855,03D	2.121.351.855,03D
1.9.4.8.1.00.00	DOTAÇÃO AUTORIZADA COM DESTAQUE			1.136.147.276,14D	1.136.147.276,14D
1.9.4.8.1.01.00	DOTAÇÃO AUTORIZADA			1.129.581.629,33D	1.129.581.629,33D
1.9.4.8.1.01.02	= CRÉDITO INICIAL LOA			1.141.193.214,00D	1.141.193.214,00D
1.9.4.8.1.01.03	= CRÉDITO SUPLEMENTAR POR ANULAÇÃO DE DOTAÇÃO			154.024.269,00D	154.024.269,00D
1.9.4.8.1.01.04	= CRÉDITO ESPECIAL POR ANULAÇÃO DE DOTAÇÃO			810.000,00D	810.000,00D
1.9.4.8.1.01.07	= CRÉDITO SUPLEMENTAR POR SUPERÁVIT FINANCEIRO			98.438.362,86D	98.438.362,86D
1.9.4.8.1.01.09	= ALTERAÇÃO DO QDD POR ACRÉSCIMO			63.864.996,65D	63.864.996,65D
1.9.4.8.1.01.10	= ALTERAÇÃO DO PI POR ACRÉSCIMO			57.412.564,75D	57.412.564,75D
1.9.4.8.1.01.95	* = ALTERAÇÃO DO PI POR REDUÇÃO			57.412.564,75C	57.412.564,75C
1.9.4.8.1.01.96	* = ALTERAÇÃO DO QDD POR REDUÇÃO			63.864.996,65C	63.864.996,65C
1.9.4.8.1.01.99	* = BLOQUEIO POR CANCELAMENTO OU ALTERAÇÃO QDD REDUA			264.884.216,53C	264.884.216,53C
1.9.4.8.1.02.00	DESTAQUE			6.565.646,81D	6.565.646,81D
1.9.4.8.1.02.01	* = DESTAQUE CONCEDIDO			1.309.828,75C	1.309.828,75C
1.9.4.8.1.02.02	= DESTAQUE RECEBIDO			7.875.475,56D	7.875.475,56D
1.9.4.8.3.00.00	CONTROLE DE RESERVA POR COTA			985.204.578,89D	985.204.578,89D
1.9.4.8.3.01.00	= COTA LIBERADA			985.204.578,89D	985.204.578,89D
1.9.5.0.0.00.00	EXECUÇÃO DE RESTOS A PAGAR	124.307.077,96D		77.820.538,37D	202.127.616,33D
1.9.5.1.0.00.00	= INSCRIÇÃO DE RESTOS A PAGAR NÃO PROCESSADOS	124.307.077,96D			124.307.077,96D
1.9.5.4.0.00.00	= INSCRIÇÃO DE RESTOS A PAGAR N. PROC. - ENCERR. EXERCÍCIO			136.258.900,75D	136.258.900,75D
1.9.5.9.0.00.00	* = CANCELAMENTO DE RESTOS A PAGAR			58.438.362,38C	58.438.362,38C
1.9.7.0.0.00.00	CONTROLE DE DISPONIBILIDADES FINANCEIRAS	216.038.464,17D		37.024.554,42D	253.063.018,59D
1.9.7.1.0.00.00	CONTROLE DE DISPONIBILIDADE FINANCEIRA	216.038.464,17D		37.024.554,42D	253.063.018,59D
1.9.7.1.1.00.00	CONTA ÚNICA	159.051.282,69D		42.235.646,61D	201.286.929,30D
1.9.7.1.1.01.00	CTU	159.051.282,69D		42.235.646,61D	201.286.929,30D
1.9.7.1.1.01.01	= RECURSOS NA CONTA CORRENTE	9.746.400,30D		15.211.886,09D	24.958.286,39D
1.9.7.1.1.01.02	= RECURSOS NA APLICAÇÃO FINANCEIRA	149.304.882,39D		27.023.760,52D	176.328.642,91D
1.9.7.1.2.00.00	CONTA D	56.987.181,48D		5.211.092,19C	51.776.089,29D
1.9.7.1.2.01.00	CTD	56.987.181,48D		5.211.092,19C	51.776.089,29D
1.9.7.1.2.01.01	= RECURSOS NA CONTA CORRENTE	2.377.407,79D		45.027,23C	2.332.380,56D
1.9.7.1.2.01.02	= RECURSOS NA APLICAÇÃO FINANCEIRA	54.609.773,69D		5.166.064,96C	49.443.708,73D
1.9.8.0.0.00.00	INGRESSOS CONTROLADOS	283.997,23D		25.224.138,75D	25.508.135,98D
1.9.8.2.0.00.00	VALORES, DEPÓSITOS E OBRIGAÇÕES	283.997,23D		25.224.138,75D	25.508.135,98D
1.9.8.2.1.00.00	= CONTROLE DE APROP. DE SEGURIDADE SOCIAL			8.817.289,72D	8.817.289,72D
1.9.8.2.5.00.00	CONTROLE DE RETENÇÃO DE TRIBUTOS	283.997,23D		3.548.626,53D	3.832.623,76D
1.9.8.2.5.01.00	INSS	110.617,29D		2.404.826,73D	2.515.444,02D
1.9.8.2.5.01.01	= RETIDO NO EXERCÍCIO POR CNPJ/CPF			2.405.457,66D	2.405.457,66D
1.9.8.2.5.01.02	= RETIDO EM EXERCÍCIOS ANTERIORES	110.617,29D		630,93C	109.986,36D
1.9.8.2.5.02.00	ISS	119.969,26D		147.468,27D	267.437,53D
1.9.8.2.5.02.01	= RETIDO NO EXERCÍCIO POR CNPJ/CPF			150.877,93D	150.877,93D

GOVERNO DO ESTADO DO ESPÍRITO SANTO
TÍTULO: BALANCETE POR ÓRGÃO E TIPO DE ADMINISTRAÇÃO
ESTADO DO ESPÍRITO SANTO

aes174a1

EXERCÍCIO: 2008
22/04/2009

REFERÊNCIA: DEZEMBRO
FOLHA: 48

CONTA	TÍTULO	SALDO INICIAL	MOVIMENTO DO EXERCÍCIO		SALDO ATUAL
			NO MÊS	ATÉ O MÊS	
1.9.8.2.5.02.02	= RETIDO EM EXERCÍCIOS ANTERIORES	119.969,26D		3.409,66C	116.559,60D
1.9.8.2.5.05.00	IRRF PF/PJ	49.555,85D		994.478,67D	1.044.034,52D
1.9.8.2.5.05.01	= RETIDO NO EXERCÍCIO POR CNPJ/CPF			996.733,34D	996.733,34D
1.9.8.2.5.05.02	= RETIDO EM EXERCÍCIOS ANTERIORES	49.555,85D		2.254,67C	47.301,18D
1.9.8.2.5.06.00	INSS DE PRECATÓRIO	5,54D			5,54D
1.9.8.2.5.06.02	PRECATÓRIOS - RETIDO EM EXERCÍCIO ANTERIOR	5,54D			5,54D
1.9.8.2.5.07.00	IRRF PRECATÓRIOS E PEQUENOS VALORES			1.652,82D	1.652,82D
1.9.8.2.5.07.05	= RETIDO NO EXERCÍCIO POR IG SENTENÇA JUDICIAL			1.652,82D	1.652,82D
1.9.8.2.5.99.00	OUTRAS RETENÇÕES	3.849,29D		200,04D	4.049,33D
1.9.8.2.5.99.01	= RETIDO NO EXERCÍCIO POR CNPJ/CPF			200,04D	200,04D
1.9.8.2.5.99.02	= RETIDO EM EXERCÍCIOS ANTERIORES	3.849,29D			3.849,29D
1.9.8.2.7.00.00	CONTROLE DE IRRF			12.849.264,65D	12.849.264,65D
1.9.8.2.7.03.00	DESPESA COM IRRF - SERVIDORES			11.850.878,49D	11.850.878,49D
1.9.8.2.7.03.01	PODER EXECUTIVO - EXCETO EDUCAÇÃO E SAÚDE			11.850.878,49D	11.850.878,49D
1.9.8.2.7.04.00	DESPEAS COM IRRF - PESSOA FÍSICA E PESSOA JURÍDICA			996.733,34D	996.733,34D
1.9.8.2.7.04.01	PODER EXECUTIVO - EXCETO EDUCAÇÃO E SAÚDE			996.733,34D	996.733,34D
1.9.8.2.7.05.00	DESPESA COM IRRF - PRECATÓRIOS E PEQUENOS VALORES			1.652,82D	1.652,82D
1.9.8.2.7.05.03	SENTENÇA JUDICIAL PODER EXECUTIVO			1.652,82D	1.652,82D
1.9.8.2.9.00.00	= VALORES DE CONSIGNAÇÕES CLASSIFICADAS POR NE			8.957,85D	8.957,85D
1.9.9.0.0.00.00	COMPENSAÇÕES ATIVAS DIVERSAS	434.824.918,35D		142.130.594,93D	576.955.513,28D
1.9.9.1.0.00.00	RESPONSABILIDADE POR TÍTULOS E VALORES	1.303.624,43D		68.109,79D	1.371.734,22D
1.9.9.1.1.00.00	DE TERCEIROS	1.145.079,69D		15.913,64C	1.129.166,05D
1.9.9.1.1.01.00	= EM CAUÇÃO	1.124.535,60D		15.913,64C	1.108.621,96D
1.9.9.1.1.99.00	= OUTRAS RESPONSABILIDADES	20.544,09D			20.544,09D
1.9.9.1.2.00.00	COM TERCEIROS	158.544,74D		84.023,43D	242.568,17D
1.9.9.1.2.06.00	= SUPRIMENTO DE FUNDOS	1.584,15D		10.098,42D	11.682,57D
1.9.9.1.2.08.00	= DIÁRIAS	156.019,55D		73.925,01D	229.944,56D
1.9.9.1.2.10.00	= PASSAGENS	941,04D			941,04D
1.9.9.2.0.00.00	COMODATO DE BENS	2.073.499,16D			2.073.499,16D
1.9.9.2.2.00.00	= CONCEDIDOS	2.073.499,16D			2.073.499,16D
1.9.9.5.0.00.00	GARANTIAS DE VALORES	33.215.166,77D		743.845,63D	33.959.012,40D
1.9.9.5.2.00.00	FIANÇAS	32.764.819,01D		108.274,89D	32.873.093,90D
1.9.9.5.2.02.00	RECEBIDAS	32.764.819,01D		108.274,89D	32.873.093,90D
1.9.9.5.2.02.01	= NO PAÍS	32.764.819,01D		108.274,89D	32.873.093,90D
1.9.9.5.5.00.00	SEGUROS	450.347,76D		635.570,74D	1.085.918,50D
1.9.9.5.5.01.00	RECEBIDOS	450.347,76D		635.570,74D	1.085.918,50D
1.9.9.5.5.01.01	= NO PAÍS	450.347,76D		635.570,74D	1.085.918,50D
1.9.9.7.0.00.00	DIREITOS E OBRIGAÇÕES CONTRATUAIS	396.823.575,72D		142.115.492,91D	538.939.068,63D
1.9.9.7.1.00.00	DE TERCEIROS	8.893.639,28D		814.188,72C	8.079.450,56D
1.9.9.7.1.01.00	= CONTRATOS DE SEGUROS	15.590,40D		15.590,40C	
1.9.9.7.1.02.00	CONTRATOS DE SERVIÇOS	2.648.594,79D		1.392.766,66C	1.255.828,13D
1.9.9.7.1.02.01	= CONTRATOS DE SERVIÇOS	2.648.594,79D		1.392.766,66C	1.255.828,13D
1.9.9.7.1.03.00	= CONTRATOS DE ALUGUÉIS	1.228,00D		47.175,52D	48.403,52D
1.9.9.7.1.04.00	= CONTRATOS DE FORNECIMENTO DE BENS			546.992,82D	546.992,82D
1.9.9.7.1.05.00	= CONTRATOS DE EMPRÉSTIMOS E FINANCIAMENTOS	39.842,85D			39.842,85D
1.9.9.7.1.07.00	CONTRATOS DE OPERAÇÕES DE CRÉDITO	6.188.383,24D			6.188.383,24D
1.9.9.7.1.07.03	= JUROS E ENCARGOS DA DÍVIDA INTERNA	2.868.470,36D			2.868.470,36D
1.9.9.7.1.07.05	= ATUALIZAÇÃO MONETÁRIA DA DÍVIDA INTERNA	3.319.912,88D			3.319.912,88D

CONTA	TÍTULO	SALDO INICIAL	MOVIMENTO DO EXERCÍCIO		SALDO ATUAL
			NO MÊS	ATÉ O MÊS	
1.9.9.7.2.00.00	COM TERCEIROS	296.979.095,51D		126.148.563,68D	423.127.659,19D
1.9.9.7.2.02.00	= CONTRATOS DE SERVIÇOS	291.591.857,43D		127.556.405,32D	419.148.262,75D
1.9.9.7.2.02.01	= CONTRATOS DE SERVIÇOS - PESSOA FÍSICA	324.815,67D		179.987,21C	144.828,46D
1.9.9.7.2.02.02	= CONTRATOS DE SERVIÇOS - PESSOA JURÍDICA	41.903.290,68D		22.438.316,24D	64.341.606,92D
1.9.9.7.2.02.03	= CONTRATOS DE CONSULTORIA	2.947.100,71D		3.128.843,15D	6.075.943,86D
1.9.9.7.2.02.04	= CONTRATOS DE TERCEIRIZAÇÃO	537.813,36D		1.031.059,35D	1.568.872,71D
1.9.9.7.2.02.05	= CONTRATOS DE OBRAS	245.878.837,01D		101.138.173,79D	347.017.010,80D
1.9.9.7.2.03.00	= CONTRATOS DE ALUGUÉIS	1.875.011,65D		313.555,28C	1.561.456,37D
1.9.9.7.2.04.00	= CONTRATOS DE FORNECIMENTO DE BENS	3.512.226,43D		1.094.286,36C	2.417.940,07D
1.9.9.7.4.00.00	CONVÊNIOS (EXCETO PESSOAL)	90.506.627,56D		15.715.277,37D	106.221.904,93D
1.9.9.7.4.01.00	DE TERCEIROS	27.535.794,09D		5.523.315,96D	33.059.110,05D
1.9.9.7.4.01.01	= A RECEBER	1.239.879,99D		119.330,60D	1.359.210,59D
1.9.9.7.4.01.02	= A COMPROVAR	15.418.950,32D		1.786.276,22D	17.205.226,54D
1.9.9.7.4.01.03	= VALORES FIRMADOS	9.280.439,56D		2.781.867,98D	12.062.307,54D
1.9.9.7.4.01.05	= A APROVAR	1.596.524,22D		425.841,16D	2.022.365,38D
1.9.9.7.4.01.06	= APROVADO			410.000,00D	410.000,00D
1.9.9.7.4.02.00	COM TERCEIROS	62.970.833,47D		10.191.961,41D	73.162.794,88D
1.9.9.7.4.02.01	= A LIBERAR	24.497.094,68D		2.033.226,47D	26.530.321,15D
1.9.9.7.4.02.02	= A COMPROVAR	32.900.297,25D		3.769.262,42D	36.669.559,67D
1.9.9.7.4.02.05	= A APROVAR	5.473.441,54D		3.576.316,21D	9.049.757,75D
1.9.9.7.4.02.06	= APROVADO			449.329,88D	449.329,88D
1.9.9.7.4.02.08	= IMPUGNADO	50.000,00D		300.826,43D	350.826,43D
1.9.9.7.4.02.09	= INADIMPLENTE	50.000,00D			50.000,00D
1.9.9.7.4.02.13	= CANCELADO OU BAIXADO DEVIDO À MUDANÇA DE UNIDADE GESTORA			63.000,00D	63.000,00D
1.9.9.7.7.00.00	CONVÊNIOS DE PESSOAL	444.213,37D		1.065.840,58D	1.510.053,95D
1.9.9.7.7.02.00	PESSOAL REQUISITADO	444.213,37D		1.065.840,58D	1.510.053,95D
1.9.9.7.7.02.01	= VALOR A PAGAR	444.213,37D		28.901,19C	415.312,18D
1.9.9.7.7.02.02	= VALOR PAGO			1.094.741,77D	1.094.741,77D
1.9.9.8.0.00.00	AUXÍLIOS, CONTRIBUIÇÕES E SUBVENÇÕES	460.319,41D		143.831,50D	604.150,91D
1.9.9.8.7.00.00	PARA TERCEIROS	460.319,41D		143.831,50D	604.150,91D
1.9.9.8.7.03.00	= A LIBERAR	30.000,00D		30.000,00C	
1.9.9.8.7.04.00	= A COMPROVAR	430.319,41D		20.012,09D	450.331,50D
1.9.9.8.7.06.00	= APROVADO			153.819,41D	153.819,41D
1.9.9.9.0.00.00	OUTRAS COMPENSAÇÕES	948.732,86D		940.684,90C	8.047,96D
1.9.9.9.1.00.00	BENS E VALORES EM TRÂNSITO	7.521,00D		3.093,00C	4.428,00D
1.9.9.9.1.02.00	BENS MÓVEIS EM TRÂNSITO	7.521,00D		3.093,00C	4.428,00D
1.9.9.9.1.02.01	= TRANSFERÊNCIAS DO EXERCÍCIO	7.521,00D		3.093,00C	4.428,00D
1.9.9.9.2.00.00	IMPORTAÇÕES EM ANDAMENTO	941.211,86D		937.591,90C	3.619,96D
1.9.9.9.2.02.00	= IMPORTAÇÕES DE BENS	941.211,86D		937.591,90C	3.619,96D
2.0.0.0.0.00.00	PASSIVO	1.316.225.702,23C	379.368.406,22D	9.029.751.752,54C	10.345.977.454,77C
2.1.0.0.0.00.00	PASSIVO CIRCULANTE	161.163.199,22C		15.875.709,13C	177.038.908,35C
2.1.1.0.0.00.00	DEPÓSITOS	13.124.136,03C		6.223.814,82C	19.347.950,85C
2.1.1.1.0.00.00	CONSIGNAÇÕES	2.560.077,71C		1.185.481,55D	1.374.596,16C
2.1.1.1.1.00.00	PREVIDÊNCIA SOCIAL	1.167.845,84C		320.071,68D	847.774,16C
2.1.1.1.1.01.00	INSS	917.059,70C		76.399,75D	840.659,95C
2.1.1.1.1.01.01	= INSS - DO EXERCÍCIO			25.210,52C	25.210,52C
2.1.1.1.1.01.02	INSS - EXERCÍCIOS ANTERIORES	806.436,87C		93.272,11D	713.164,76C
2.1.1.1.1.01.05	INSS PRECATÓRIOS - EXERCÍCIOS ANTERIORES	5,54C			5,54C

GOVERNO DO ESTADO DO ESPÍRITO SANTO
TÍTULO: BALANCETE POR ÓRGÃO E TIPO DE ADMINISTRAÇÃO
ESTADO DO ESPÍRITO SANTO

aes174a1

EXERCÍCIO: 2008
22/04/2009

REFERÊNCIA: DEZEMBRO
FOLHA: 50

CONTA	TÍTULO	SALDO INICIAL	MOVIMENTO DO EXERCÍCIO		SALDO ATUAL
			NO MÊS	ATÉ O MÊS	
2.1.1.1.1.01.08	= INSS - SERVIÇOS DE TERCEIROS - DO EXERCÍCIO			57.662,08C	57.662,08C
2.1.1.1.1.01.09	INSS - SERV. DE TERCEIROS - EXERCÍCIOS ANTERIORES	110.617,29C		66.000,24D	44.617,05C
2.1.1.1.1.02.00	FUNPES - FUNDO FINANCEIRO	242.816,73C		242.816,73D	
2.1.1.1.1.02.02	FUNPES - FUNDO FINANCEIRO - EXERCÍCIO ANTERIOR	242.816,73C		242.816,73D	
2.1.1.1.1.03.00	FUNPES - FUNDO PREVIDENCIÁRIO	0,30C		0,30D	
2.1.1.1.1.03.02	= FUNPES - FUNDO PREVIDENCIÁRIO - EXERC. ANTERIORES	0,30C		0,30D	
2.1.1.1.1.04.00	SISTEMA DE PREVIDÊNCIA COMPLEMENTAR	7.969,11C		854,90D	7.114,21C
2.1.1.1.1.04.02	SISTEMA DE PREVIDÊNCIA COMPLEMENTAR - EXERC. ANTERIORES	7.969,11C		854,90D	
2.1.1.1.2.00.00	PENSÃO ALIMENTÍCIA	50.223,77C			50.223,77C
2.1.1.1.2.01.00	PENSÃO ALIMENTÍCIA	50.223,77C			50.223,77C
2.1.1.1.2.01.02	= PENSÃO ALIMENTÍCIA - EXERCÍCIOS ANTERIORES	50.223,77C			50.223,77C
2.1.1.1.3.00.00	TESOURO NACIONAL	3.849,29C		200,04C	4.049,33C
2.1.1.1.3.03.00	IMPOSTOS E CONTRIBUIÇÕES DIVERSAS	3.849,29C		200,04C	4.049,33C
2.1.1.1.3.03.01	COFINS - DO EXERCÍCIO			129,06C	129,06C
2.1.1.1.3.03.02	PIS/PASEP - DO EXERCÍCIO			27,96C	27,96C
2.1.1.1.3.03.03	CONTRIBUIÇÃO SOCIAL - DO EXERCÍCIO			43,02C	43,02C
2.1.1.1.3.03.21	COFINS - EXERCÍCIOS ANTERIORES	2.478,67C			2.478,67C
2.1.1.1.3.03.22	PIS/PASEP - EXERCÍCIOS ANTERIORES	319,63C			319,63C
2.1.1.1.3.03.23	CONTRIBUIÇÃO SOCIAL - EXERCÍCIOS ANTERIORES	1.050,99C			1.050,99C
2.1.1.1.4.00.00	TESOURO ESTADUAL E MUNICIPAL	1.146.678,50C		866.253,54D	280.424,96C
2.1.1.1.4.02.00	= ISS	119.969,26C		42.621,52D	77.347,74C
2.1.1.1.4.02.01	ISS - DO EXERCÍCIO			1.529,15C	1.529,15C
2.1.1.1.4.02.02	ISS - EXERCÍCIO ANTERIORES	119.969,26C		44.150,67D	75.818,59C
2.1.1.1.4.04.00	IRRF	945.801,88C		823.632,02D	122.169,86C
2.1.1.1.4.04.01	IRRF DE SERVIDORES - DO EXERCÍCIO			23.467,91C	23.467,91C
2.1.1.1.4.04.02	= IRRF DE SERVIÇO PESSOA FÍSICA - DO EXERCÍCIO			16.483,05C	16.483,05C
2.1.1.1.4.04.03	IRRF DE SERVIÇO PESSOA JURÍDICA - DO EXERCÍCIO			26.136,03C	26.136,03C
2.1.1.1.4.04.21	IRRF DE SERVIDORES - EXERCÍCIOS ANTERIORES	896.246,03C		857.683,67D	38.562,36C
2.1.1.1.4.04.22	IRRF DE SERVIÇOS PESSOA FÍSICA - EXERC. ANTERIORES	40.662,42C		25.489,10D	15.173,32C
2.1.1.1.4.04.23	IRRF DE SERVIÇOS PESSOA JURÍDICA - EXERC. ANTERIORES	8.893,43C		6.546,24D	2.347,19C
2.1.1.1.4.09.00	INDENIZAÇÕES E RESTITUIÇÕES	80.907,36C			80.907,36C
2.1.1.1.4.09.22	= DEVOLUÇÃO DE VALORES DIVERSOS - EXERC. ANTERIORES	23.280,23C			23.280,23C
2.1.1.1.4.09.26	= CONTRIB. APOSENTADORIA LEI 5842 - EXERC. ANTERIOR	57.361,81C			57.361,81C
2.1.1.1.4.09.29	= OUTRAS IND. E RESTITUIÇÕES - EXERC. ANTERIOR	265,32C			265,32C
2.1.1.1.9.00.00	OUTROS CONSIGNATÁRIOS	191.480,31C		643,63C	192.123,94C
2.1.1.1.9.99.00	= OUTROS CONSIGNATÁRIOS	191.480,31C		643,63C	192.123,94C
2.1.1.1.9.99.01	= OUTROS CONSIGNATÁRIOS - DO EXERCÍCIO			35.851,96C	35.851,96C
2.1.1.1.9.99.02	= OUTROS CONSIGNATÁRIOS - EXERC. ANTERIORES	191.480,31C		35.208,33D	156.271,98C
2.1.1.4.0.00.00	DEPÓSITOS DE DIVERSAS ORIGENS	10.564.058,32C		7.409.296,37C	17.973.354,69C
2.1.1.4.1.00.00	= DEPÓSITOS E CAUÇÕES	645,91C		1.555,34C	2.201,25C
2.1.1.4.2.00.00	= DEPÓSITOS JUDICIAIS	3.156.551,65C			3.156.551,65C
2.1.1.4.8.00.00	DEPÓSITOS TRANSFERIDOS	129.592,02C		9.485,02C	139.077,04C
2.1.1.4.8.01.00	= FUNDO DE RESERVA PARA EMPRÉSTIMOS - IPAJM	113.669,76C		8.924,05C	122.593,81C
2.1.1.4.8.02.00	= FUNDO DE GARANTIA FINANCEIRA - IPAJM	15.922,26C		560,97C	16.483,23C
2.1.1.4.9.00.00	DEPÓSITOS PARA QUEM DE DIREITO	7.277.268,74C		7.398.256,01C	14.675.524,75C
2.1.1.4.9.01.00	= DEPÓSITOS DE TERCEIROS	112.979,13C		3.373,44D	109.605,69C
2.1.1.4.9.03.00	= DEVOLUÇÃO DE VALORES A QUEM DE DIREITO	1.404.254,57C		187.560,63C	1.591.815,20C
2.1.1.4.9.09.00	= CONTRATANTES DE OBRAS	5.754.614,31C		7.215.208,76C	12.969.823,07C

CONTA	TÍTULO	SALDO INICIAL	MOVIMENTO DO EXERCÍCIO		SALDO ATUAL
			NO MÊS	ATÉ O MÊS	
2.1.1.4.9.11.00	PASEP	1.157,22C		1.139,94D	17,28C
2.1.1.4.9.99.00	= OUTROS DEPÓSITOS	4.263,51C			4.263,51C
2.1.2.0.0.00.00	OBRIGAÇÕES EM CIRCULAÇÃO	147.761.624,89C		9.653.268,45C	157.414.893,34C
2.1.2.1.0.00.00	OBRIGAÇÕES A PAGAR - LIQUIDADAS	147.758.363,29C		9.653.268,45C	157.411.631,74C
2.1.2.1.1.00.00	FORNECEDORES	11.718.361,00C		5.613.946,96D	6.104.414,04C
2.1.2.1.1.01.00	= FORNECEDORES - DO EXERCÍCIO			5.511.596,68C	5.511.596,68C
2.1.2.1.1.02.00	= FORNECEDORES - EXERCÍCIOS ANTERIORES	11.718.361,00C		11.125.543,64D	592.817,36C
2.1.2.1.2.00.00	PESSOAL A PAGAR	103.383,99C		249.432,14C	352.816,13C
2.1.2.1.2.01.00	PESSOAL A PAGAR - DO EXERCÍCIO			275.575,01C	275.575,01C
2.1.2.1.2.01.01	= PESSOAL A PAGAR / SERVIDORES - DO EXERCÍCIO			275.575,01C	275.575,01C
2.1.2.1.2.02.00	PESSOAL A PAGAR - EXERCÍCIOS ANTERIORES	103.383,99C		26.142,87D	77.241,12C
2.1.2.1.2.02.01	= PESSOAL A PAGAR / SERVIDORES - EXERC. ANTERIORES	103.383,99C		26.142,87D	77.241,12C
2.1.2.1.3.00.00	ENCARGOS SOCIAIS A RECOLHER	531.806,42C		278.220,39D	253.586,03C
2.1.2.1.3.02.00	INSS CONTRIB. S/ SERVIÇOS DE TERCEIROS	1.858,29C		717,23C	2.575,52C
2.1.2.1.3.02.01	= INSS CONTRIB. S/ SERV. DE TERC. - DO EXERCÍCIO			1.881,30C	1.881,30C
2.1.2.1.3.02.02	= INSS CONTRIB. S/ SERV. DE TERC. - EXERC. ANTERIOR	1.858,29C		1.164,07D	694,22C
2.1.2.1.3.99.00	OUTROS ENCARGOS SOCIAIS A RECOLHER	529.948,13C		278.937,62D	251.010,51C
2.1.2.1.3.99.01	= OUTROS ENCARGOS - DO EXERCÍCIO			38.062,93C	38.062,93C
2.1.2.1.3.99.02	= OUTROS ENCARGOS - EXERCÍCIO ANTERIORES	529.948,13C		317.000,55D	212.947,58C
2.1.2.1.6.00.00	RECURSOS ESPECIAIS A LIBERAR	128.936.507,66C		15.232.369,74C	144.168.877,40C
2.1.2.1.6.02.00	RESTOS A PAGAR	128.936.507,66C		15.232.369,74C	144.168.877,40C
2.1.2.1.6.02.01	= RESTOS A PAGAR PROCESSADO	4.629.429,70C		3.280.546,95C	7.909.976,65C
2.1.2.1.6.02.02	= RESTOS A PAGAR NÃO PROCESSADOS	124.307.077,96C		11.951.822,79C	136.258.900,75C
2.1.2.1.9.00.00	DÉBITOS DIVERSOS A PAGAR	6.468.304,22C		63.633,92C	6.531.938,14C
2.1.2.1.9.07.00	INDENIZAÇÕES E RESTITUIÇÕES	8.303,92C		100.463,77C	108.767,69C
2.1.2.1.9.07.01	= INDENIZAÇÕES E RESTITUIÇÕES - DO EXERCÍCIO			107.476,43C	107.476,43C
2.1.2.1.9.07.02	= INDENIZAÇÕES E RESTITUIÇÕES - EXERC. ANTERIOR	8.303,92C		7.012,66D	1.291,26C
2.1.2.1.9.60.00	OUTROS DÉBITOS A PAGAR	577.261,47C		900,30C	578.161,77C
2.1.2.1.9.60.02	= DIÁRIA - DO EXERCÍCIO			5.876,80C	5.876,80C
2.1.2.1.9.60.24	= SENTENÇAS JUDICIAIS - EXERCÍCIO ANTERIOR	570.068,37C			570.068,37C
2.1.2.1.9.60.25	= DIÁRIAS - EXERCÍCIOS ANTERIORES	7.193,10C		4.976,50D	2.216,60C
2.1.2.1.9.80.00	TRANSFERÊNCIAS CONSTITUCIONAIS E LEGAIS	5.880.874,29C		36.412,59D	5.844.461,70C
2.1.2.1.9.80.40	= TRANSF. A MUNICÍPIOS/CONVÊNIO - DO EXERCÍCIO			20.000,00C	20.000,00C
2.1.2.1.9.80.43	= TRANSF. A MUNICÍPIOS/CONVÊNIO - EXERC. ANTERIORES	5.820.874,29C		607.520,69D	5.213.353,60C
2.1.2.1.9.80.70	= TRANSF. A INST. PRIVADAS/CONVÊNIO - DO EXERCÍCIO			531.108,10C	531.108,10C
2.1.2.1.9.80.74	= TRANSF. A INST. PRIVADAS/CONVÊNIO - EXERC. ANTERIORES	60.000,00C		60.000,00D	
2.1.2.1.9.80.79	= OUTRAS TRANSF. A INST. PRIVADAS - DO EXERCÍCIO			80.000,00C	80.000,00C
2.1.2.1.9.99.00	OUTRAS OBRIGAÇÕES A PAGAR	1.864,54C		1.317,56D	546,98C
2.1.2.1.9.99.01	= OUTRAS OBRIG. A PAGAR - DO EXERCÍCIO			290,48C	290,48C
2.1.2.1.9.99.02	= OUTRAS OBRIG. A PAGAR - EXERC. ANTERIORES	1.864,54C		1.608,04D	256,50C
2.1.2.2.0.00.00	CREDORES - ENTIDADES E AGENTES	3.261,60C			3.261,60C
2.1.2.2.1.00.00	ENTIDADES CREDORAS	95,61C			95,61C
2.1.2.2.1.08.00	= ESTADOS, DISTRITO FEDERAL E MUNICÍPIOS	95,61C			95,61C
2.1.2.2.5.00.00	= RESTITUIÇÕES DE RECEITAS ORÇAMENTÁRIAS	3.165,99C			3.165,99C
2.1.4.0.0.00.00	VALORES PENDENTES A CURTO PRAZO	6.086,47C		1.374,14D	4.712,33C
2.1.4.1.0.00.00	RECEITAS PENDENTES	665,20C		4.047,13C	4.712,33C
2.1.4.1.1.00.00	RECEITAS A CLASSIFICAR	665,20C		665,20D	
2.1.4.1.1.01.00	RECEITA A CLASSIFICAR	665,20C		665,20D	

GOVERNO DO ESTADO DO ESPÍRITO SANTO
TÍTULO: BALANCETE POR ÓRGÃO E TIPO DE ADMINISTRAÇÃO
ESTADO DO ESPÍRITO SANTO

aes174a1

EXERCÍCIO: 2008
22/04/2009

REFERÊNCIA: DEZEMBRO
FOLHA: 52

CONTA	TÍTULO	SALDO INICIAL	MOVIMENTO DO EXERCÍCIO		SALDO ATUAL
			NO MÊS	ATÉ O MÊS	
2.1.4.1.1.01.02	RENDIMENTOS	665,20C		665,20D	
2.1.4.1.2.00.00	DEPÓSITOS PENDENTES DE IDENTIFICAÇÃO			4.712,33C	4.712,33C
2.1.4.1.2.01.00	DEPÓSITOS PENDENTES DE IDENTIFICAÇÃO			4.712,33C	4.712,33C
2.1.4.9.0.00.00	OUTROS VALORES PENDENTES	5.421,27C		5.421,27D	
2.1.8.0.0.00.00	CIRCULANTE EMPRESAS PÚBLICAS	271.351,83C			271.351,83C
2.1.8.1.0.00.00	OBRIGAÇÕES A PAGAR	271.351,83C			271.351,83C
2.1.8.1.3.00.00	OBRIGAÇÕES FISCAIS	271.351,83C			271.351,83C
2.1.8.1.3.01.00	OBRIGAÇÕES FISCAIS	271.351,83C			271.351,83C
2.1.8.1.3.01.03	ISS	57.984,83C			57.984,83C
2.1.8.1.3.01.99	OUTRAS OBRIGAÇÕES FISCAIS	213.367,00C			213.367,00C
2.2.0.0.0.00.00	EXIGÍVEL A LONGO PRAZO	13.571.044,82C		269.789.778,97C	283.360.823,79C
2.2.1.0.0.00.00	DEPÓSITOS EXIGÍVEIS A LONGO PRAZO	533.615,20C		17.468,98D	516.146,22C
2.2.1.2.0.00.00	RECURSOS VINCULADOS	533.615,20C		17.468,98D	516.146,22C
2.2.1.2.1.00.00	= DEPÓSITOS, CAUÇÕES E FIANÇAS	533.615,20C		17.468,98D	516.146,22C
2.2.2.0.0.00.00	OBRIGAÇÕES EXIGÍVEIS A LONGO PRAZO	13.037.429,62C		269.807.247,95C	282.844.677,57C
2.2.2.1.0.00.00	OPERAÇÕES DE CRÉDITO - INTERNA	3.568,45C		3.568,45D	
2.2.2.1.5.00.00	FINANCIAMENTOS EM CIRCULAÇÃO	3.568,45C		3.568,45D	
2.2.2.1.5.02.00	= FINANCIAMENTOS DE CAPITAL DE GIRO	3.568,45C		3.568,45D	
2.2.2.3.0.00.00	OBRIGAÇÕES LEGAIS E TRIBUTÁRIAS	13.032.724,07C		1.627.734,76D	11.404.989,31C
2.2.2.3.5.00.00	= OBRIGAÇÕES TRIBUTÁRIAS RENEGOCIADAS	13.032.724,07C		1.627.734,76D	11.404.989,31C
2.2.2.3.5.01.00	= PARCELAMENTO INSS	4.342.630,59C		794.904,48D	3.547.726,11C
2.2.2.3.5.02.00	= PARCELAMENTO DE FGTS	658.132,58C		46.996,36D	611.136,22C
2.2.2.3.5.03.00	= PARCELAMENTO DE IRPJ	5.688,14C		5.688,14D	
2.2.2.3.5.07.00	= PARCELAMENTO FNDE	549.055,42C		48.548,06D	500.507,36C
2.2.2.3.5.08.00	= PARCELAMENTO PATRIMÔNIO DA UNIÃO - SPU	25.063,26C		21.868,76D	3.194,50C
2.2.2.3.5.09.00	= PARCELAMENTO RECEITA FEDERAL LEI 10.684/200	7.452.154,08C		709.728,96D	6.742.425,12C
2.2.2.4.0.00.00	OBRIGAÇÕES A PAGAR	1.137,10C		271.438.551,16C	271.439.688,26C
2.2.2.4.2.00.00	PRECATÓRIOS A PAGAR	1.137,10C		1.137,10D	
2.2.2.4.2.02.00	= PRECATÓRIOS DO TRT	1.137,10C		1.137,10D	
2.2.2.4.7.00.00	PRECATÓRIOS A PAGAR			271.439.688,26C	271.439.688,26C
2.2.2.4.7.01.00	PRECATÓRIOS A PAGAR - ANTERIORES A 05/05/00			35.474.580,16C	35.474.580,16C
2.2.2.4.7.01.01	= PRECATÓRIOS DO TJES - ANTERIORES A 05/05/00			932.222,98C	932.222,98C
2.2.2.4.7.01.02	= PRECATÓRIOS DO TRT - ANTERIORES A 05/05/00			34.542.357,18C	34.542.357,18C
2.2.2.4.7.02.00	PRECATÓRIOS A PAGAR - A PARTIR DE 05/05/00			235.965.108,10C	235.965.108,10C
2.2.2.4.7.02.01	= PRECATÓRIOS DO TJES - A PARTIR DE 05/05/00			21.996.030,66C	21.996.030,66C
2.2.2.4.7.02.02	= PRECATÓRIOS DO TRT - A PARTIR DE 05/05/00			213.969.077,44C	213.969.077,44C
2.3.0.0.0.00.00	RESULTADO DE EXERCÍCIOS FUTUROS	1.228,00C		1.228,00D	
2.3.1.0.0.00.00	RECEITAS DE EXERCÍCIOS FUTUROS	1.228,00C		1,228,00D	
2.4.0.0.0.00.00	PATRIMÔNIO LÍQUIDO	340.008.897,20C	379.368.406,22D	379.368.406,22D	39.359.509,02D
2.4.1.0.0.00.00	PATRIMÔNIO/CAPITAL	340.116.627,58C	379.368.406,22D	379.368.406,22D	39.251.778,64D
2.4.1.1.0.00.00	PATRIMÔNIO	340.116.604,25C	379.368.406,22D	379.368.406,22D	39.251.801,97D
2.4.1.2.0.00.00	CAPITAL REALIZADO	23,33C			23,33C
2.4.1.2.1.00.00	CAPITAL SOCIAL SUBSCRITO	23,33C			23,33C
2.4.8.0.0.00.00	PATRIMÔNIO LÍQUIDO EMPRESAS PÚBLICAS	107.730,38D			107.730,38D
2.4.8.1.0.00.00	PATRIMÔNIO LÍQUIDO EMPRESAS PÚBLICAS	107.730,38D			107.730,38D
2.4.8.1.1.00.00	CAPITAL SOCIAL	240.746.330,00C			240.746.330,00C
2.4.8.1.1.01.00	CAPITAL SUBSCRITO	240.746.330,00C			240.746.330,00C
2.4.8.1.9.00.00	LUCROS OU PREJUÍZOS ACUMULADOS	240.854.060,38D			240.854.060,38D

CONTA	TÍTULO	SALDO INICIAL	MOVIMENTO DO EXERCÍCIO		SALDO ATUAL
			NO MÊS	ATÉ O MÊS	
2.4.8.1.9.01.00	DE EXERCÍCIOS ANTERIORES	57.800.846,47D			57.800.846,47D
2.4.8.1.9.02.00	DO EXERCÍCIO	183.053.213,91D			183.053.213,91D
2.9.0.0.0.00.00	PASSIVO COMPENSADO	801.481.332,99C		9.123.455.898,66C	9.924.937.231,65C
2.9.1.0.0.00.00	EXECUÇÃO ORÇAMENTÁRIA DA RECEITA			328.664.153,00C	328.664.153,00C
2.9.1.1.0.00.00	PREVISÃO ORÇAMENTÁRIA POR NATUREZA DA RECEITA			328.664.153,00C	328.664.153,00C
2.9.1.1.1.00.00	= PREVISÃO INICIAL DA RECEITA			330.164.153,00C	330.164.153,00C
2.9.1.1.2.00.00	= PREVISÃO ADICIONAL DA RECEITA			995.000,00C	995.000,00C
2.9.1.1.9.00.00	* = ANULAÇÃO DA PREVISÃO DA RECEITA			2.495.000,00D	2.495.000,00D
2.9.1.2.1.01.00	= PREVISÃO INICIAL POR FONTE DE RECURSO			330.164.153,00C	330.164.153,00C
2.9.1.2.1.02.00	= PREVISÃO ADICIONAL POR FONTE DE RECURSO			995.000,00C	995.000,00C
2.9.1.2.1.09.00	* = ANULAÇÃO DE PREVISÃO POR FONTE DE RECURSO			2.495.000,00D	2.495.000,00D
2.9.1.2.1.99.00	* OUTROS CONTROLES POR FONTE DE RECURSO			328.664.153,00D	328.664.153,00D
2.9.2.0.0.00.00	EXECUÇÃO ORÇAMENTÁRIA DA DESPESA	26.011.363,04C		2.425.991.483,30C	2.452.002.846,34C
2.9.2.1.0.00.00	DISPONIBILIDADE DE CRÉDITO			1.139.456.997,14C	1.139.456.997,14C
2.9.2.1.1.00.00	= CRÉDITO DISPONÍVEL			458.339.854,85C	458.339.854,85C
2.9.2.1.2.00.00	CRÉDITO INDISPONÍVEL			3.309.721,00C	3.309.721,00C
2.9.2.1.2.01.00	CONTENÇÃO DE CRÉDITO			3.309.721,00C	3.309.721,00C
2.9.2.1.2.01.01	= CRÉDITO BLOQUEADO			3.309.721,00C	3.309.721,00C
2.9.2.1.3.00.00	CRÉDITO UTILIZADO			677.807.421,29C	677.807.421,29C
2.9.2.1.3.02.00	= CRÉDITO REALIZADO LÍQUIDO			677.807.421,29C	677.807.421,29C
2.9.2.2.0.00.00	MOVIMENTO DE CRÉDITO			1.309.828,75C	1.309.828,75C
2.9.2.2.1.00.00	= DESTAQUE CONCEDIDO			1.214.928,75C	1.214.928,75C
2.9.2.2.2.00.00	PROVISÃO CONCEDIDA			94.900,00C	94.900,00C
2.9.2.2.2.01.00	= PROVISÃO CONCEDIDA			94.900,00C	94.900,00C
2.9.2.4.0.00.00	EXECUÇÃO DA DESPESA			677.807.421,29C	677.807.421,29C
2.9.2.4.1.00.00	DESPESA EMPENHADA			677.807.421,29C	677.807.421,29C
2.9.2.4.1.01.00	COMPROMISSOS A LIQUIDAR			677.807.421,29C	677.807.421,29C
2.9.2.4.1.01.01	= EMPENHOS A LIQUIDAR - POR EMISSÃO			136.258.900,75C	136.258.900,75C
2.9.2.4.1.01.02	= EMPENHOS LIQUIDADOS			541.548.520,54C	541.548.520,54C
2.9.2.4.1.02.00	EMPENHO POR MODALIDADE DE LICITAÇÃO A LIQUIDAR			136.258.900,75C	136.258.900,75C
2.9.2.4.1.02.01	= CONCURSO			2.378.130,02C	2.378.130,02C
2.9.2.4.1.02.02	= CONVITE			1.070.275,14C	1.070.275,14C
2.9.2.4.1.02.03	= TOMADA DE PREÇOS			20.041.023,19C	20.041.023,19C
2.9.2.4.1.02.04	= CONCORRÊNCIA			87.595.182,89C	87.595.182,89C
2.9.2.4.1.02.06	= DISPENSA DE LICITAÇÃO			6.860.451,81C	6.860.451,81C
2.9.2.4.1.02.07	= LICITAÇÃO INEXIGÍVEL			1.975.814,10C	1.975.814,10C
2.9.2.4.1.02.08	= NÃO APLICÁVEL			6.230.793,33C	6.230.793,33C
2.9.2.4.1.02.09	= SUPRIMENTO DE FUNDOS			2,79C	2,79C
2.9.2.4.1.02.12	= PREGÃO			10.107.227,48C	10.107.227,48C
2.9.2.4.1.03.00	COMPROMISSOS A PAGAR POR MODALIDADE DE LICITAÇÃO			6.758.408,47C	6.758.408,47C
2.9.2.4.1.03.01	= CONCURSO			2.987,56C	2.987,56C
2.9.2.4.1.03.02	= CONVITE			12.607,54C	12.607,54C
2.9.2.4.1.03.03	= TOMADA DE PREÇOS			363.217,24C	363.217,24C
2.9.2.4.1.03.04	= CONCORRÊNCIA			524.855,82C	524.855,82C
2.9.2.4.1.03.06	= DISPENSA DE LICITAÇÃO			1.745.991,25C	1.745.991,25C
2.9.2.4.1.03.07	= LICITAÇÃO INEXIGÍVEL			561.986,13C	561.986,13C
2.9.2.4.1.03.08	= NÃO APLICÁVEL			1.334.844,28C	1.334.844,28C
2.9.2.4.1.03.09	= SUPRIMENTO DE FUNDOS			303,24C	303,24C

GOVERNO DO ESTADO DO ESPÍRITO SANTO
TÍTULO: BALANCETE POR ÓRGÃO E TIPO DE ADMINISTRAÇÃO
ESTADO DO ESPÍRITO SANTO

aes174a1

EXERCÍCIO: 2008
22/04/2009

REFERÊNCIA: DEZEMBRO
FOLHA: 54

CONTA	TÍTULO	SALDO INICIAL	MOVIMENTO DO EXERCÍCIO		SALDO ATUAL
			NO MÊS	ATÉ O MÊS	
2.9.2.4.1.03.12	= PREGÃO			2.211.615,41C	2.211.615,41C
2.9.2.4.1.06.00	COMPROMISSOS PAGOS POR MODALIDADE DE LICITAÇÃO			534.790.112,07C	534.790.112,07C
2.9.2.4.1.06.01	= CONCURSOS			713.564,76C	713.564,76C
2.9.2.4.1.06.02	= CONVITE			4.125.466,27C	4.125.466,27C
2.9.2.4.1.06.03	= TOMADA DE PREÇOS			42.068.319,18C	42.068.319,18C
2.9.2.4.1.06.04	= CONCORRÊNCIA			161.740.258,78C	161.740.258,78C
2.9.2.4.1.06.06	= DISPENSA DE LICITAÇÃO			111.697.931,88C	111.697.931,88C
2.9.2.4.1.06.07	= LICITAÇÃO INEXIGÍVEL			46.647.999,52C	46.647.999,52C
2.9.2.4.1.06.08	= NÃO APLICÁVEL			125.024.452,40C	125.024.452,40C
2.9.2.4.1.06.09	= SUPRIMENTO DE FUNDOS			61.977,93C	61.977,93C
2.9.2.4.1.06.12	= PREGÃO			42.710.141,35C	42.710.141,35C
2.9.2.4.1.07.01	= EMPENHOS A LIQUIDAR POR SUBITEM DE DESPESA			136.258.900,75C	136.258.900,75C
2.9.2.4.1.07.02	= EMPENHOS LIQUIDADOS A PAGAR POR SUBITEM DE DESPESA			6.758.408,47C	6.758.408,47C
2.9.2.4.1.07.03	= EMPENHOS PAGOS POR SUBITEM DE DESPESA			534.790.112,07C	534.790.112,07C
2.9.2.4.1.07.99	* OUTROS EMPENHOS POR SUBITEM DE DESPESA			677.807.421,29D	677.807.421,29D
2.9.2.4.1.99.00	* = OUTRAS EMISSÕES DE EMPENHO (REDUTORA)			677.807.421,29D	677.807.421,29D
2.9.2.5.0.00.00	CONTROLE FINANCEIRO DE DESPESA ORÇAMENTÁRIA	26.011.363,04C		607.417.236,12C	633.428.599,16C
2.9.2.5.1.00.00	DESPESAS ORÇAMENTÁRIAS LIQUIDADAS A PAGAR	26.011.363,04C		3.484.035,89D	22.527.327,15C
2.9.2.5.1.01.00	DESPESA LIQUIDADADA A PAGAR	26.011.363,04C		3.484.035,89D	22.527.327,15C
2.9.2.5.1.01.01	= DESPESA A PAGAR POR EMPENHO DO EXERCÍCIO			6.758.408,47C	6.758.408,47C
2.9.2.5.1.01.02	= DESPESA A PAGAR P/ NE DO EX. ANT. PROCESSADO	24.094.244,56C		13.716.508,36D	10.377.736,20C
2.9.2.5.1.01.03	= DESPESA A PAGAR P/ NE DO EX. ANT. NÃO PROCESSADO	1.917.118,48C		3.474.064,00C	5.391.182,48C
2.9.2.5.2.00.00	CONTROLE ORÇAMENTÁRIO DE PAGAMENTOS			610.216.367,60C	610.216.367,60C
2.9.2.5.2.01.00	DESPESA PAGA POR EMPENHO			610.216.367,60C	610.216.367,60C
2.9.2.5.2.01.01	= DESPESA PAGA POR EMPENHO DO EXERCÍCIO			534.790.112,07C	534.790.112,07C
2.9.2.5.2.01.02	= DESPESA PAGA POR NE DO EXERC. ANT. PROCESSADO			13.147.359,23C	13.147.359,23C
2.9.2.5.2.01.03	= DESPESA PAGA POR NE DO EXERC. ANT. NÃO PROCESSADO			62.278.896,30C	62.278.896,30C
2.9.2.5.4.00.00	CONTROLE DE CANCELAMENTOS DE EXERCÍCIOS ANTERIORES			684.904,41C	684.904,41C
2.9.2.5.4.01.00	CANCELAMENTO DE RESTOS A PAGAR PROCESSADO			497.492,97C	497.492,97C
2.9.2.5.4.01.01	= CANC. DE DESP. A PAGAR P/ EMP. EXEC. ANTERIOR			381.737,69C	381.737,69C
2.9.2.5.4.01.03	= CANC. DE DESP. A PAGAR EMP. EXEC. ANT. NÃO PROCESSADO			115.755,28C	115.755,28C
2.9.2.5.4.02.00	CANCELAMENTO DE CONSIGNAÇÕES DE EXERC. ANTERIOR			187.411,44C	187.411,44C
2.9.2.5.4.02.01	= CANC. DE CONSIG. A PAGAR P/ EMP. DE EX. ANTERIOR			187.411,44C	187.411,44C
2.9.3.0.0.00.00	EXECUÇÃO DA PROGRAMAÇÃO FINANCEIRA	15.512,24C		3.945.265.983,79C	3.945.281.496,03C
2.9.3.1.0.00.00	COTA DE DESPESA			1.814.162.506,90C	1.814.162.506,90C
2.9.3.1.1.00.00	COTA DE DESPESA ORÇAMENTÁRIA			1.813.954.697,43C	1.813.954.697,43C
2.9.3.1.1.01.00	= COTA DE DESPESA A FIXAR			150.942.697,25C	150.942.697,25C
2.9.3.1.1.03.00	= COTA DE DESPESA DISPONÍVEL A EMPENHAR			307.397.157,60C	307.397.157,60C
2.9.3.1.1.04.00	= COTA DE DESPESA EMPENHADA			136.258.900,75C	136.258.900,75C
2.9.3.1.1.05.00	= CRONOGRAMA FINANCEIRO EXECUTADO			541.548.520,54C	541.548.520,54C
2.9.3.1.1.06.00	= DESPESA POR FONTE E ND A LIQUIDAR			136.258.900,75C	136.258.900,75C
2.9.3.1.1.07.00	= DESPESA POR FONTE E ND A PAGAR			6.758.408,47C	6.758.408,47C
2.9.3.1.1.08.00	= DESPESA POR FONTE E ND PAGO			534.790.112,07C	534.790.112,07C
2.9.3.1.2.00.00	COTA DE DESPESA EXTRAORÇAMENTÁRIA			207.809,47C	207.809,47C
2.9.3.1.2.02.00	COTA DE RESTITUIÇÃO DE RECEITAS E DEPÓSITOS			207.809,47C	207.809,47C
2.9.3.1.2.02.03	COTA DE RESTITUIÇÃO UTILIZADA			3.004,96C	3.004,96C
2.9.3.1.2.02.06	= COTA DE DESPESA DE DIVERSAS ORIGENS UTILIZADAS			204.804,51C	204.804,51C
2.9.3.2.0.00.00	DISPONIBILIDADES FINANCEIRAS			69.703.628,69D	69.703.628,69D

CONTA	TÍTULO	SALDO INICIAL	MOVIMENTO DO EXERCÍCIO		SALDO ATUAL
			NO MÊS	ATÉ O MÊS	
2.9.3.4.0.00.00	LIQUIDAÇÃO DE COMPROMISSOS			2.003.710.173,75C	2.003.710.173,75C
2.9.3.4.1.00.00	= VALORES EM LIQUIDAÇÃO			136.258.900,75C	136.258.900,75C
2.9.3.4.2.00.00	= VALORES LIQUIDADOS			541.548.520,54C	541.548.520,54C
2.9.3.4.3.00.00	CONTROLE DE COMPROMISSOS PAGOS			717.250.570,63C	717.250.570,63C
2.9.3.4.3.01.00	= VALORES PAGOS POR FONTE DE RECURSO			491.747.634,87C	491.747.634,87C
2.9.3.4.3.02.00	= DEPÓSITOS PAGOS			107.034.203,03C	107.034.203,03C
2.9.3.4.3.04.00	= RESTOS A PAGAR PAGOS IDENT. POR NE			74.241.644,68C	74.241.644,68C
2.9.3.4.3.05.00	= PAGAMENTO DE CONSIGNAÇÕES POR FONTE E NATUREZA DE DESPESA			43.042.477,20C	43.042.477,20C
2.9.3.4.3.15.00	= PAGAMENTO CONSIG. EXERC. ANTER. FONTE E NATUREZA DE DESPESA			1.184.610,85C	1.184.610,85C
2.9.3.4.4.00.00	CONTROLE DE COMPROMISSOS PAGOS - FONTE			608.652.181,83C	608.652.181,83C
2.9.3.4.4.01.00	= CONTROLE DE COMPROMISSOS PAGOS - UG+GESTÃO			491.747.634,87C	491.747.634,87C
2.9.3.4.4.04.00	= CONTROLE DE PAGAMENTO RESTOS A PAGAR FONTE			74.241.644,68C	74.241.644,68C
2.9.3.4.4.05.00	= CONTROLE DE COMPROMISSOS PAGOS - ND DETALHADA CONSIGNAÇÃO			42.662.902,28C	42.662.902,28C
2.9.3.5.0.00.00	RECURSOS ARRECADADOS			197.040.402,09C	197.040.402,09C
2.9.3.5.1.00.00	RECEITA LÍQUIDA ORÇAMENTÁRIA			197.040.402,09C	197.040.402,09C
2.9.3.5.1.01.00	RECEITA BRUTA			197.037.397,13C	197.037.397,13C
2.9.3.5.1.09.00	DEDUÇÕES DA RECEITA			3.004,96C	3.004,96C
2.9.3.5.1.09.01	= RESTITUIÇÃO DE RECEITA			3.004,96C	3.004,96C
2.9.3.8.1.01.00	COTA FINANCEIRA A LIBERAR			997.844.794,21D	997.844.794,21D
2.9.3.8.1.01.01	= COTA NORMAL			720.566.090,49D	720.566.090,49D
2.9.3.8.1.01.02	= COTA EXTRA			178.490.805,98D	178.490.805,98D
2.9.3.8.1.01.03	= COTA EXTRA - SUPERÁVIT FINANCEIRO			98.787.897,74D	98.787.897,74D
2.9.3.8.1.02.00	COTA FINANCEIRA LIBERADA			997.844.794,21C	997.844.794,21C
2.9.3.8.1.02.01	= COTA NORMAL			720.566.090,49C	720.566.090,49C
2.9.3.8.1.02.02	= COTA EXTRA			178.490.805,98C	178.490.805,98C
2.9.3.8.1.02.03	= COTA EXTRA - SUPERÁVIT FINANCEIRO			98.787.897,74C	98.787.897,74C
2.9.3.9.0.00.00	OUTRAS PROGRAMAÇÕES	15.512,24C		56.529,74C	72.041,98C
2.9.3.9.3.00.00	ORDEM BANCÁRIA A EMITIR	15.512,24C		56.529,74C	72.041,98C
2.9.3.9.3.01.00	ORDEM BANCÁRIA A EMITIR - CTC P/ CTU	15.512,24C		56.529,74C	72.041,98C
2.9.3.9.3.01.01	= GUIAS DE RECOLHIMENTO EMITIDAS NA CTC/CTD			105.679.286,47C	105.679.286,47C
2.9.3.9.3.01.02	= ORDENS BANCÁRIAS EMITIDAS NA CTD/CTC			74.004.280,55C	74.004.280,55C
2.9.3.9.3.01.03	GUIAS DE RECEITA A EMITIR DE EXERCÍCIOS ANTERIORES	15.512,24C			15.512,24C
2.9.3.9.3.01.08	* = GUIAS DE RECOLHIMENTO DE CTD			31.226.854,82D	31.226.854,82D
2.9.3.9.3.01.09	* = ORDENS BANCÁRIAS GERADAS DA CTC P/ CTU			148.377.422,44D	148.377.422,44D
2.9.3.9.3.01.10	* = ORDENS BANCÁRIAS DE CTD			22.760,02D	22.760,02D
2.9.4.0.0.00.00	CONTROLES ESPECÍFICOS			2.141.334.452,10C	2.141.334.452,10C
2.9.4.4.0.00.00	CONTROLE DE RENDIMENTOS SOBRE APLICAÇÕES FINANCEIRAS			19.982.597,07C	19.982.597,07C
2.9.4.8.0.00.00	CONTROLE DE RESERVA ORÇAMENTÁRIA			2.121.351.855,03C	2.121.351.855,03C
2.9.4.8.1.00.00	DOTAÇÃO AUTORIZADA COM DESTAQUE			1.136.147.276,14C	1.136.147.276,14C
2.9.4.8.1.01.00	= DOTAÇÃO DISPONÍVEL SEM RESERVA			410.660.490,97C	410.660.490,97C
2.9.4.8.1.02.00	= DOTAÇÃO DISPONÍVEL COM RESERVA			47.679.363,88C	47.679.363,88C
2.9.4.8.1.03.00	= DOTAÇÃO EMPENHADA			677.807.421,29C	677.807.421,29C
2.9.4.8.2.03.01	* = RESERVA A EMPENHAR A APROPRIAR			677.807.421,29D	677.807.421,29D
2.9.4.8.2.03.02	= RESERVA EMPENHADA A APROPRIAR			677.807.421,29C	677.807.421,29C
2.9.4.8.3.00.00	CONTROLE DE RESERVA POR COTA			985.204.578,89C	985.204.578,89C
2.9.4.8.3.01.00	= COTA SEM RESERVA			259.717.793,72C	259.717.793,72C
2.9.4.8.3.02.00	= COTA COM RESERVA			47.679.363,88C	47.679.363,88C
2.9.4.8.3.03.00	= COTA UTILIZADA			677.807.421,29C	677.807.421,29C

GOVERNO DO ESTADO DO ESPÍRITO SANTO
TÍTULO: BALANCETE POR ÓRGÃO E TIPO DE ADMINISTRAÇÃO
ESTADO DO ESPÍRITO SANTO

aes174a1

EXERCÍCIO: 2008
22/04/2009

REFERÊNCIA: DEZEMBRO
FOLHA: 56

CONTA	TÍTULO	SALDO INICIAL	MOVIMENTO DO EXERCÍCIO		SALDO ATUAL
			NO MÊS	ATÉ O MÊS	
2.9.5.0.0.00.00	EXECUÇÃO DE RESTOS A PAGAR	124.307.077,96C		77.820.538,37C	202.127.616,33C
2.9.5.1.0.00.00	= RESTOS A PAGAR NÃO PROCESSADOS INSCRITOS	124.307.077,96C		11.951.822,79C	136.258.900,75C
2.9.5.5.0.00.00	= RESTOS A PAGAR NÃO PROCESSADOS LIQUIDADOS			65.868.715,58C	65.868.715,58C
2.9.7.0.0.00.00	CONTROLE DE DISPONIBILIDADE POR FONTE	216.038.464,17C		37.024.554,42C	253.063.018,59C
2.9.7.1.0.00.00	DISPONIBILIDADE POR FONTE	216.038.464,17C		37.024.554,42C	253.063.018,59C
2.9.7.1.1.00.00	DISPONIBILIDADE CTU POR FONTE	159.051.282,69C		42.235.646,61C	201.286.929,30C
2.9.7.1.2.00.00	DISPONIBILIDADE CTC/CTD POR FONTE	56.987.181,48C		5.211.092,19D	51.776.089,29C
2.9.8.0.0.00.00	INGRESSOS CONTROLADOS	283.997,23C		25.224.138,75C	25.508.135,98C
2.9.8.2.0.00.00	VALORES, DEPÓSITOS E OBRIGAÇÕES	283.997,23C		25.224.138,75C	25.508.135,98C
2.9.8.2.1.00.00	CONTROLE DE APROPRIAÇÃO DE SEGURIDADE SOCIAL			8.817.289,72C	8.817.289,72C
2.9.8.2.5.00.00	CONTROLE DE RETENÇÃO DE TRIBUTOS	283.997,23C		3.548.626,53C	3.832.623,76C
2.9.8.2.5.01.00	INSS	110.617,29C		2.404.826,73C	2.515.444,02C
2.9.8.2.5.01.01	= INSS A RECOLHER	110.617,29C		8.338,16D	102.279,13C
2.9.8.2.5.01.02	= RECOLHIDO			2.413.164,89C	2.413.164,89C
2.9.8.2.5.02.00	ISS	119.969,26C		147.468,27C	267.437,53C
2.9.8.2.5.02.01	= ISS A RECOLHER	119.969,26C		42.621,52D	77.347,74C
2.9.8.2.5.02.02	= RECOLHIDO			190.089,79C	190.089,79C
2.9.8.2.5.05.00	IRRF PESSOA FÍSICA/PESSOA JURÍDICA	49.555,85C		994.478,67C	1.044.034,52C
2.9.8.2.5.05.01	= IRRF PF/PJ A RECOLHER	49.555,85C		10.583,74C	60.139,59C
2.9.8.2.5.05.02	= RECOLHIDO			983.894,93C	983.894,93C
2.9.8.2.5.06.00	INSS PRECATÓRIOS E PEQUENOS VALORES	5,54C			5,54C
2.9.8.2.5.06.01	= INSS PRECATÓRIOS A RECOLHER	5,54C			5,54C
2.9.8.2.5.07.00	IRRF PRECATÓRIOS E PEQUENOS VALORES			1.652,82C	1.652,82C
2.9.8.2.5.07.06	= RECOLHIDO DE SENTENÇA JUDICIAL			1.652,82C	1.652,82C
2.9.8.2.5.99.00	OUTRAS RETENÇÕES	3.849,29C		200,04C	4.049,33C
2.9.8.2.5.99.01	= A RECOLHER	3.849,29C		200,04C	4.049,33C
2.9.8.2.7.00.00	CONTROLE DE IRRF			12.849.264,65C	12.849.264,65C
2.9.8.2.7.03.00	DESPEAS COM IRRF - SERVIDORES			11.850.878,49C	11.850.878,49C
2.9.8.2.7.04.00	DESPEAS COM IRRF - PF/PJ			996.733,34C	996.733,34C
2.9.8.2.7.05.00	IRRF PRECATÓRIO, PEQUENO VALOR E SENTENÇAS JUDICIAIS			1.652,82C	1.652,82C
2.9.8.2.9.00.00	VALORES DE CONSIGNAÇÕES CLASSIFICADAS POR NE			8.957,85C	8.957,85C
2.9.9.0.0.00.00	COMPENSAÇÕES PASSIVAS DIVERSAS	434.824.918,35C		142.130.594,93C	576.955.513,28C
2.9.9.1.0.00.00	VALORES, TÍTULOS E BENS SOB RESPONSABILIDADE	1.303.624,43C		68.109,79C	1.371.734,22C
2.9.9.2.0.00.00	BENS EM COMODATO	2.073.499,16C			2.073.499,16C
2.9.9.5.0.00.00	VALORES EM GARANTIA	33.215.166,77C		743.845,63C	33.959.012,40C
2.9.9.7.0.00.00	DIR. OBRIG. CONTR. CONV. ACORD. AJUST. TRANSFERÊNCIA	396.823.575,72C		142.115.492,91C	538.939.068,63C
2.9.9.8.0.00.00	AUXÍLIOS, CONTRIBUIÇÕES E SUBVENÇÕES	460.319,41C		143.831,50C	604.150,91C
2.9.9.9.0.00.00	COMPENSAÇÕES DIVERSAS	948.732,86C		940.684,90D	8.047,96C
3.0.0.0.0.00.00	DESPESA		677.807.421,29C		
3.3.0.0.0.00.00	DESPESAS CORRENTES		350.158.517,36C		
3.3.1.0.0.00.00	PESSOAL E ENCARGOS SOCIAIS		192.532.685,07C		
3.3.1.9.0.00.00	APLICAÇÕES DIRETAS		170.264.315,51C		
3.3.1.9.0.01.00	APOSENTADORIAS E REFORMAS		26.716.503,78C		
3.3.1.9.0.01.01	PROVENTOS - PESSOAL CIVIL		21.978.000,38C		
3.3.1.9.0.01.02	ABONO PROVISÓRIO - PESSOAL CIVIL		13.300,00C		
3.3.1.9.0.01.05	VANTAGEM PESSOAL - LEI 8.216/91		4.158.240,37C		
3.3.1.9.0.01.06	13º SALÁRIO - PESSOAL CIVIL		267.943,98C		
3.3.1.9.0.01.28	VANTAGENS INCORPORADAS - PESSOAL CIVIL		115.816,17C		

CONTA	TÍTULO	SALDO INICIAL	MOVIMENTO DO EXERCÍCIO		SALDO ATUAL
			NO MÊS	ATÉ O MÊS	
3.3.1.9.0.01.87	COMPLEMENTAÇÃO DE APOSENTADORIAS			158.118,99C	
3.3.1.9.0.01.98	RESTOS A PAGAR			25.083,89C	
3.3.1.9.0.03.00	PENSÕES			36.503,37C	
3.3.1.9.0.03.01	PENSÕES CIVIS			26.683,37C	
3.3.1.9.0.03.05	ESPECIAIS - PESSOAL CIVIL			9.820,00C	
3.3.1.9.0.04.00	CONTRATAÇÃO POR TEMPO DETERMINADO			7.976.501,89C	
3.3.1.9.0.04.01	PROFESSORES SUBSTITUTOS			7.518.692,51C	
3.3.1.9.0.04.15	OBRIGAÇÕES PATRONAIS			198.130,23C	
3.3.1.9.0.04.30	ABONO PROVISÓRIO - DT			188.734,33C	
3.3.1.9.0.04.98	RESTOS A PAGAR			70.944,82C	
3.3.1.9.0.09.00	SALÁRIO-FAMÍLIA			13.928,17C	
3.3.1.9.0.09.01	SALÁRIO FAMÍLIA - ATIVO PESSOAL CIVIL			12.096,70C	
3.3.1.9.0.09.05	SALÁRIO FAMÍLIA - PENSIONISTA PESSOAL CIVIL			677,18C	
3.3.1.9.0.09.98	RESTOS A PAGAR			1.154,29C	
3.3.1.9.0.11.00	VENCIMENTOS E VANTAGENS FIXAS - PESSOAL CIVIL			119.657.989,34C	
3.3.1.9.0.11.01	VENCIMENTOS E SALÁRIOS			78.511.997,69C	
3.3.1.9.0.11.04	ADICIONAL NOTURNO			124.321,76C	
3.3.1.9.0.11.05	INCORPORAÇÕES			38.276,32C	
3.3.1.9.0.11.07	ABONO DE PERMANÊNCIA			296.221,45C	
3.3.1.9.0.11.09	ADICIONAL DE PERICULOSIDADE			49.943,48C	
3.3.1.9.0.11.10	ADICIONAL DE INSALUBRIDADE			248.089,27C	
3.3.1.9.0.11.11	ADICIONAL DE ATIVIDADES PENOSAS			225.147,11C	
3.3.1.9.0.11.30	ABONO PROVISÓRIO - PESSOAL CIVIL			2.001.273,57C	
3.3.1.9.0.11.31	GRATIFICAÇÃO POR EXERCÍCIO DE CARGOS			1.287.555,68C	
3.3.1.9.0.11.33	GRATIFICAÇÃO POR EXERCÍCIO DE FUNÇÕES			1.659.777,24C	
3.3.1.9.0.11.37	GRATIFICAÇÃO POR TEMPO DE SERVIÇO			10.380.970,70C	
3.3.1.9.0.11.40	GRATIFICAÇÕES ESPECIAIS			4.586.769,99C	
3.3.1.9.0.11.41	GRATIFICAÇÃO POR ATIVIDADES EXPOSTAS			465.131,03C	
3.3.1.9.0.11.42	FÉRIAS INDENIZADAS			233.434,88C	
3.3.1.9.0.11.43	13º SALÁRIO			7.024.887,73C	
3.3.1.9.0.11.44	FÉRIAS - ABONO PECUNIÁRIO			235.523,91C	
3.3.1.9.0.11.45	FÉRIAS - ABONO CONSTITUCIONAL			2.957.925,18C	
3.3.1.9.0.11.46	FÉRIAS - PAGAMENTO ANTECIPADO			851.458,59C	
3.3.1.9.0.11.71	REMUNERAÇÃO DE DIRETORES			111.933,33C	
3.3.1.9.0.11.73	REMUN. PARTICIPAÇÃO EM ÓRGÃOS DELIBERAÇÃO COLETIVA			912.332,23C	
3.3.1.9.0.11.74	SUBSÍDIOS			3.054.579,60C	
3.3.1.9.0.11.75	REPRESENTAÇÃO MENSAL			1.300,00C	
3.3.1.9.0.11.76	GRATIFICAÇÃO ASSIDUIDADE			3.916.529,21C	
3.3.1.9.0.11.87	COMPLEMENTAÇÃO SALARIAL - PESSOAL CIVIL - ABONO			216.113,32C	
3.3.1.9.0.11.98	RESTOS A PAGAR			266.496,07C	
3.3.1.9.0.13.00	OBRIGAÇÕES PATRONAIS			9.845.963,47C	
3.3.1.9.0.13.01	FUNDO DE GARANTIA POR TEMPO DE SERVIÇO - FGTS			820.494,53C	
3.3.1.9.0.13.02	CONTRIBUIÇÕES PREVIDENCIÁRIAS - INSS			8.721.736,47C	
3.3.1.9.0.13.04	CONTRIBUIÇÃO DE SALÁRIO-EDUCAÇÃO			177.025,13C	
3.3.1.9.0.13.15	MULTAS			58.384,01C	
3.3.1.9.0.13.17	JUROS			32.060,88C	
3.3.1.9.0.13.40	ENCARGOS DE PESSOAL REQUISITADOS DE OUTROS ENTES			8.416,00C	
3.3.1.9.0.13.98	RESTOS A PAGAR			27.846,45C	

GOVERNO DO ESTADO DO ESPÍRITO SANTO
TÍTULO: BALANCETE POR ÓRGÃO E TIPO DE ADMINISTRAÇÃO
ESTADO DO ESPÍRITO SANTO

aes174a1

EXERCÍCIO: 2008
22/04/2009

REFERÊNCIA: DEZEMBRO
FOLHA: 58

CONTA	TÍTULO	SALDO INICIAL	MOVIMENTO DO EXERCÍCIO		SALDO ATUAL
			NO MÊS	ATÉ O MÊS	
3.3.1.9.0.16.00	OUTRAS DESPESAS VARIÁVEIS - PESSOAL CIVIL		1.098.246,06C		
3.3.1.9.0.16.05	GRATIFICAÇÃO POR ENCARGOS DE SELEÇÃO E APERFEIÇOAMENTO DE PESSOAL		774.151,78C		
3.3.1.9.0.16.32	SUBSTITUIÇÕES		76.170,50C		
3.3.1.9.0.16.44	SERVIÇOS EXTRAORDINÁRIOS		247.923,78C		
3.3.1.9.0.34.00	OUTRAS DESPESAS DE PESSOAL DECORRENTES CONTRATO TERCEIRIZAÇÃO		715.458,90C		
3.3.1.9.0.34.01	SUBST. DE MÃO DE OBRA (ART.18 PAR.1 LC 101/00)		609.488,88C		
3.3.1.9.0.34.98	RESTOS A PAGAR		105.970,02C		
3.3.1.9.0.91.00	SENTENÇAS JUDICIAIS		2.472.840,18C		
3.3.1.9.0.91.01	PRECATÓRIO ATIVO CIVIL		847.192,40C		
3.3.1.9.0.91.06	SENTENÇAS JUDICIAIS DE PEQUENO VALOR		1.617.897,75C		
3.3.1.9.0.91.23	PRECATÓRIOS DE INATIVOS CIVIL		7.750,03C		
3.3.1.9.0.92.00	DESPESAS DE EXERCÍCIOS ANTERIORES		72.251,70C		
3.3.1.9.0.92.01	ATIVO CIVIL		7.983,99C		
3.3.1.9.0.92.05	OBRIGAÇÕES PATRONAIS - ATIVO CIVIL		42.731,66C		
3.3.1.9.0.92.12	PENSIONISTA CIVIL		7.717,08C		
3.3.1.9.0.92.26	RESSARCIMENTO DE DESPESA DE PESSOAL REQUISITADO		5.013,48C		
3.3.1.9.0.92.91	SENTENÇAS JUDICIAIS		1.940,37C		
3.3.1.9.0.92.97	MULTAS, JUROS E CORREÇÃO MONETÁRIA		6.865,12C		
3.3.1.9.0.96.00	RESSARCIMENTO DE DESPESA DE PESSOAL REQUISITADO		1.658.128,65C		
3.3.1.9.0.96.01	PESSOAL REQUISITADO DE OUTROS ÓRGÃOS		1.600.353,13C		
3.3.1.9.0.96.98	RESTOS A PAGAR		57.775,52C		
3.3.1.9.1.00.00	APLICAÇÕES DIRETAS - OPERAÇÕES INTRAORÇAMENTÁRIAS		22.268.369,56C		
3.3.1.9.1.13.00	OBRIGAÇÕES PATRONAIS		22.268.369,56C		
3.3.1.9.1.13.18	FUNDO FINANCEIRO		14.710.566,45C		
3.3.1.9.1.13.19	FUNDO PREVIDENCIÁRIO		3.932.676,87C		
3.3.1.9.1.13.23	CONTRIB. COMPLEMENTAR AO FUNDO FINANCEIRO P/ APORTE		3.512.192,38C		
3.3.1.9.1.13.98	RESTOS A PAGAR		112.933,86C		
3.3.3.0.00.00	OUTRAS DESPESAS CORRENTES		157.625.832,29C		
3.3.3.0.00.00	TRANSFERÊNCIA A ESTADOS E AO DISTRITO FEDERAL		1.082.042,99C		
3.3.3.0.39.00	OUTROS SERVIÇOS DE TERCEIROS - PESSOA JURÍDICA		1.082.042,99C		
3.3.3.0.39.23	MINAS GERAIS		1.082.042,99C		
3.3.3.4.0.00.00	TRANSFERÊNCIAS A MUNICÍPIOS		435.571,34C		
3.3.3.4.0.30.00	MATERIAL DE CONSUMO		70.022,70C		
3.3.3.4.0.30.13	MUNICÍPIOS DO ESPÍRITO SANTO		60.022,70C		
3.3.3.4.0.30.98	RESTOS A PAGAR		10.000,00C		
3.3.3.4.0.32.00	MATERIAL DE DISTRIBUIÇÃO GRATUITA		10.000,00C		
3.3.3.4.0.32.98	RESTOS A PAGAR		10.000,00C		
3.3.3.4.0.36.00	OUTROS SERVIÇOS DE TERCEIROS - PESSOA FÍSICA		243.276,64C		
3.3.3.4.0.36.13	MUNICÍPIOS DO ESPÍRITO SANTO		243.276,64C		
3.3.3.4.0.39.00	OUTROS SERVIÇOS DE TERCEIROS - PESSOA JURÍDICA		112.272,00C		
3.3.3.4.0.39.13	MUNICÍPIO DO ESPÍRITO SANTO EXCETO TRANSPORTE ESCOLAR		112.272,00C		
3.3.3.5.0.00.00	TRANSFERÊNCIAS A INSTITUIÇÕES PRIVADAS SEM FINS LUCRATIVOS		2.051.595,12C		
3.3.3.5.0.30.00	MATERIAL DE CONSUMO		107.733,80C		
3.3.3.5.0.30.03	INSTITUIÇÕES DE CARÁTER ASSISTENCIAL, CULTURAL E EDUCACIONAL		80.000,00C		
3.3.3.5.0.30.98	RESTOS A PAGAR		27.733,80C		
3.3.3.5.0.36.00	OUTROS SERVIÇOS DE TERCEIROS - PESSOA FÍSICA		63.338,75C		
3.3.3.5.0.36.98	RESTOS A PAGAR		63.338,75C		
3.3.3.5.0.39.00	OUTROS SERVIÇOS DE TERCEIROS - PESSOA JURÍDICA		1.734.691,07C		

CONTA	TÍTULO	SALDO INICIAL	MOVIMENTO DO EXERCÍCIO		SALDO ATUAL
			NO MÊS	ATÉ O MÊS	
3.3.3.5.0.39.22	CONVÊNIOS, ACORDOS E AJUSTES			957.329,27C	
3.3.3.5.0.39.23	CONTRATOS			547.186,05C	
3.3.3.5.0.39.98	RESTOS A PAGAR			230.175,75C	
3.3.3.5.0.43.00	SUBVENÇÕES SOCIAIS			145.831,50C	
3.3.3.5.0.43.01	DIVERSAS INSTITUIÇÕES PRIVADAS			143.831,50C	
3.3.3.5.0.43.98	RESTOS A PAGAR			2.000,00C	
3.3.3.9.0.00.00	APLICAÇÕES DIRETAS			152.417.606,40C	
3.3.3.9.0.08.00	OUTROS BENEFÍCIOS ASSISTENCIAIS			17.800,00C	
3.3.3.9.0.08.55	AUXÍLIO-CRECHE			17.782,71C	
3.3.3.9.0.08.98	RESTOS A PAGAR			17,29C	
3.3.3.9.0.14.00	DIÁRIAS - CIVIL			2.675.882,53C	
3.3.3.9.0.14.14	DIÁRIAS NO PAÍS			2.657.059,54C	
3.3.3.9.0.14.16	DIÁRIAS NO EXTERIOR			7.415,99C	
3.3.3.9.0.14.96	DIÁRIAS - SUPRIMENTO DE FUNDOS			100,00C	
3.3.3.9.0.14.98	RESTOS A PAGAR			11.307,00C	
3.3.3.9.0.30.00	MATERIAL DE CONSUMO			10.495.645,45C	
3.3.3.9.0.30.01	COMBUSTÍVEIS E LUBRIFICANTES AUTOMOTIVOS			2.571.015,58C	
3.3.3.9.0.30.02	COMBUSTÍVEIS E LUBRIFICANTES DE AVIAÇÃO			16.411,50C	
3.3.3.9.0.30.03	COMBUSTÍVEIS E LUBRIFICANTES DE OUTRAS FINALIDADES			182,97C	
3.3.3.9.0.30.04	GÁS ENGARRAFADO			25.830,40C	
3.3.3.9.0.30.05	EXPLOSIVOS E MUNIÇÕES			2,86C	
3.3.3.9.0.30.06	ALIMENTOS PARA ANIMAIS			13.280,14C	
3.3.3.9.0.30.07	GÊNEROS DE ALIMENTAÇÃO			389.058,60C	
3.3.3.9.0.30.08	ANIMAIS PARA PESQUISA E ABATE			672,00C	
3.3.3.9.0.30.09	MATERIAL FARMACOLÓGICO			25.549,42C	
3.3.3.9.0.30.10	MATERIAL ODONTOLÓGICO			1.252,05C	
3.3.3.9.0.30.11	MATERIAL QUÍMICO			21.587,21C	
3.3.3.9.0.30.12	MATERIAL DE COUDELARIA OU DE USO ZOOTÉCNICO			1.355,10C	
3.3.3.9.0.30.14	MATERIAL EDUCATIVO E ESPORTIVO			60.354,94C	
3.3.3.9.0.30.15	MATERIAL PARA FESTIVIDADES E HOMENAGENS			13.965,66C	
3.3.3.9.0.30.16	MATERIAL DE EXPEDIENTE			877.151,73C	
3.3.3.9.0.30.17	MATERIAL DE PROCESSAMENTO DE DADOS			939.108,53C	
3.3.3.9.0.30.18	MATERIAL E MEDICAMENTOS PARA USO VETERINÁRIO			106.290,38C	
3.3.3.9.0.30.19	MATERIAL DE ACONDICIONAMENTO E EMBALAGEM			69.574,07C	
3.3.3.9.0.30.20	MATERIAL DE CAMA, MESA E BANHO			228.297,04C	
3.3.3.9.0.30.21	MATERIAL DE COPA E COZINHA			76.688,95C	
3.3.3.9.0.30.22	MATERIAL DE LIMPEZA E PRODUÇÃO DE HIGIENIZAÇÃO			269.952,69C	
3.3.3.9.0.30.23	UNIFORMES, TECIDOS E AVIAMENTOS			62.116,08C	
3.3.3.9.0.30.24	MATERIAL PARA MANUTENÇÃO DE BENS IMÓVEIS			206.945,02C	
3.3.3.9.0.30.25	MATERIAL PARA MANUTENÇÃO DE BENS MÓVEIS			78.140,15C	
3.3.3.9.0.30.26	MATERIAL ELÉTRICO E ELETRÔNICO			214.740,80C	
3.3.3.9.0.30.27	MATERIAL DE MANOBRA E PATRULHAMENTO			9.999,55C	
3.3.3.9.0.30.28	MATERIAL DE PROTEÇÃO E SEGURANÇA			173.754,15C	
3.3.3.9.0.30.29	MATERIAL PARA ÁUDIO, VÍDEO E FOTO			11.116,18C	
3.3.3.9.0.30.30	MATERIAL PARA COMUNICAÇÕES			46.159,86C	
3.3.3.9.0.30.31	SEMENTES, MUDAS DE PLANTAS E INSUMOS			36.539,34C	
3.3.3.9.0.30.35	MATERIAL LABORATORIAL			39.369,82C	
3.3.3.9.0.30.36	MATERIAL HOSPITALAR			2.576,75C	

GOVERNO DO ESTADO DO ESPÍRITO SANTO
TÍTULO: BALANCETE POR ÓRGÃO E TIPO DE ADMINISTRAÇÃO
ESTADO DO ESPÍRITO SANTO

aes174a1

EXERCÍCIO: 2008
22/04/2009

REFERÊNCIA: DEZEMBRO
FOLHA: 60

CONTA	TÍTULO	SALDO INICIAL	MOVIMENTO DO EXERCÍCIO		SALDO ATUAL
			NO MÊS	ATÉ O MÊS	
3.3.3.9.0.30.39	MATERIAL PARA MANUTENÇÃO DE VEÍCULOS		769.287,48C		
3.3.3.9.0.30.41	MATERIAL PARA UTILIZAÇÃO EM GRÁFICA		870.285,74C		
3.3.3.9.0.30.42	FERRAMENTAS		9.986,69C		
3.3.3.9.0.30.44	MATERIAL DE SINALIZAÇÃO VISUAL E AFINS		85.797,16C		
3.3.3.9.0.30.45	MATERIAL TÉCNICO PARA SELEÇÃO E TREINAMENTO		180.359,99C		
3.3.3.9.0.30.46	MATERIAL BIBLIOGRÁFICO NÃO IMOBILIZÁVEL		25.539,34C		
3.3.3.9.0.30.47	AQUISIÇÃO DE SOFTWARES DE BASE		27.481,82C		
3.3.3.9.0.30.50	BANDEIRAS, FLÂMULAS E INSÍGNIAS		2.893,60C		
3.3.3.9.0.30.54	MATERIAL PARA MANUTENÇÃO E CONSERVAÇÃO DE ESTRADAS E VIAS		61.521,09C		
3.3.3.9.0.30.57	UTENSÍLIOS COM VALOR INFERIOR A 80 VRTE'S		15.334,40C		
3.3.3.9.0.30.96	MATERIAL DE CONSUMO - SUPRIMENTO DE FUNDOS		60.345,36C		
3.3.3.9.0.30.98	RESTOS A PAGAR		1.797.773,26C		
3.3.3.9.0.31.00	PREMIAÇÕES CULTURAIS, ARTÍSTICAS, CIENTÍFICAS, DESPORTIVAS E OUTRAS		5.100,00C		
3.3.3.9.0.31.02	PREMIAÇÕES ARTÍSTICAS		4.500,00C		
3.3.3.9.0.31.98	RESTOS A PAGAR		600,00C		
3.3.3.9.0.32.00	MATERIAL DE DISTRIBUIÇÃO GRATUITA		160.213,72C		
3.3.3.9.0.32.03	MATERIAL DESTINADO À ASSISTÊNCIA SOCIAL		98,00C		
3.3.3.9.0.32.04	MATERIAL EDUCACIONAL E CULTURAL		2.450,00C		
3.3.3.9.0.32.09	MATERIAL PARA DIVULGAÇÃO		66.605,72C		
3.3.3.9.0.32.98	RESTOS A PAGAR		91.060,00C		
3.3.3.9.0.33.00	PASSAGENS E DESPESAS COM LOCOMOÇÃO		3.678.856,79C		
3.3.3.9.0.33.01	PASSAGENS PARA O PAÍS		1.080.820,98C		
3.3.3.9.0.33.03	LOCAÇÃO DE MEIOS DE TRANSPORTE		2.187.896,99C		
3.3.3.9.0.33.05	LOCOMOÇÃO URBANA		4.692,40C		
3.3.3.9.0.33.08	PEDÁGIOS		44.094,00C		
3.3.3.9.0.33.96	DESPESAS COM LOCOMOÇÃO - SUPRIMENTO DE FUNDOS		1.188,83C		
3.3.3.9.0.33.98	RESTOS A PAGAR		360.163,59C		
3.3.3.9.0.35.00	SERVIÇOS DE CONSULTORIA		12.795.018,55C		
3.3.3.9.0.35.01	ASSESSORIA E CONSULTORIA TÉCNICA OU JURÍDICA		8.704.681,38C		
3.3.3.9.0.35.98	RESTOS A PAGAR		4.090.337,17C		
3.3.3.9.0.36.00	OUTROS SERVIÇOS DE TERCEIROS - PESSOA FÍSICA		5.458.017,61C		
3.3.3.9.0.36.01	CONDOMÍNIOS		19.213,25C		
3.3.3.9.0.36.02	DIÁRIAS A COLABORADORES EVENTUAIS NO PAÍS		3.508,80C		
3.3.3.9.0.36.04	COMISSÕES E CORRETAGENS		2.518,80C		
3.3.3.9.0.36.06	SERVIÇOS TÉCNICOS PROFISSIONAIS		305.496,36C		
3.3.3.9.0.36.07	ESTAGIÁRIOS		1.401.899,88C		
3.3.3.9.0.36.13	CONFERÊNCIAS, EXPOSIÇÕES E ESPETÁCULOS		192.992,11C		
3.3.3.9.0.36.15	LOCAÇÃO DE IMÓVEIS		1.098.222,13C		
3.3.3.9.0.36.17	TRIBUTOS À CONTA DO LOCATÁRIO		1.457,46C		
3.3.3.9.0.36.18	MANUTENÇÃO E CONSERVAÇÃO DE EQUIPAMENTOS		495,00C		
3.3.3.9.0.36.20	MANUTENÇÃO E CONSERVAÇÃO DE VEÍCULOS		3.056,00C		
3.3.3.9.0.36.21	MANUTENÇÃO E CONSERVAÇÃO DE BENS MÓVEIS DE OUTRAS NATUREZA		2.470,00C		
3.3.3.9.0.36.22	MANUTENÇÃO E CONSERVAÇÃO DE BENS IMÓVEIS		6.460,00C		
3.3.3.9.0.36.23	FORNECIMENTO DE ALIMENTAÇÃO		2.846,00C		
3.3.3.9.0.36.28	SERVIÇOS DE SELEÇÃO E TREINAMENTO		1.202.855,52C		
3.3.3.9.0.36.34	SERVIÇOS DE PERÍCIAS MÉDICAS POR BENEFÍCIOS		216.669,60C		
3.3.3.9.0.36.35	SERVIÇO DE APOIO ADMINISTRATIVO, TÉCNICO E OPERACIONAL		266.246,71C		
3.3.3.9.0.36.39	FRETES E TRANSPORTES DE ENCOMENDAS		4.550,00C		

CONTA	TÍTULO	SALDO INICIAL	MOVIMENTO DO EXERCÍCIO		SALDO ATUAL
			NO MÊS	ATÉ O MÊS	
3.3.3.9.0.36.41	MULTAS DEDUTÍVEIS			3.188,29C	
3.3.3.9.0.36.42	JUROS			1.331,38C	
3.3.3.9.0.36.45	JETONS A CONSELHEIROS			547.761,45C	
3.3.3.9.0.36.66	CUSTAS DE OFICIAIS E HONORÁRIOS DE PERITOS PESSOA FÍSICA			6.750,00C	
3.3.3.9.0.36.96	SERVIÇOS DE TERCEIROS - PESSOA FÍSICA - SUPRIMENTO DE FUNDOS			827,40C	
3.3.3.9.0.36.98	RESTOS A PAGAR			167.201,47C	
3.3.3.9.0.37.00	LOCAÇÃO DE MÃO DE OBRA			13.397.793,66C	
3.3.3.9.0.37.01	APOIO ADMINISTRATIVO, TÉCNICO E OPERACIONAL			3.392.025,30C	
3.3.3.9.0.37.02	LIMPEZA E CONSERVAÇÃO			2.630.838,33C	
3.3.3.9.0.37.03	VIGILÂNCIA OSTENSIVA			5.857.579,80C	
3.3.3.9.0.37.04	MANUTENÇÃO E CONSERVAÇÃO DE BENS IMÓVEIS			137.139,46C	
3.3.3.9.0.37.05	SERVIÇOS DE COPA E COZINHA			10.985,41C	
3.3.3.9.0.37.06	MANUTENÇÃO E CONSERVAÇÃO DE BENS MÓVEIS			7.191,73C	
3.3.3.9.0.37.97	MULTAS, JUROS E CORREÇÃO MONETÁRIA			15.533,38C	
3.3.3.9.0.37.98	RESTOS A PAGAR			1.346.500,25C	
3.3.3.9.0.39.00	OUTROS SERVIÇOS DE TERCEIROS - PESSOA JURÍDICA			94.024.652,20C	
3.3.3.9.0.39.01	ASSINATURAS DE PERIÓDICOS E ANUIDADES			247.626,19C	
3.3.3.9.0.39.02	CONDOMÍNIOS			225.540,82C	
3.3.3.9.0.39.03	COMISSÕES E CORRETAGENS			58.260,42C	
3.3.3.9.0.39.04	DIREITOS AUTORAIS			24.258,12C	
3.3.3.9.0.39.05	SERVIÇOS TÉCNICOS PROFISSIONAIS			3.889.289,05C	
3.3.3.9.0.39.08	MANUTENÇÃO DE SOFTWARE			1.177.100,38C	
3.3.3.9.0.39.09	ARMAZENAGEM			330.587,18C	
3.3.3.9.0.39.10	LOCAÇÃO DE IMÓVEIS			997.029,99C	
3.3.3.9.0.39.11	LOCAÇÃO DE SOFTWARE			4.118.708,72C	
3.3.3.9.0.39.12	LOCAÇÃO DE MÁQUINAS E EQUIPAMENTOS			1.004.134,06C	
3.3.3.9.0.39.14	LOCAÇÃO DE BENS MÓVEIS E OUTRAS NATUREZAS E INTANGÍVEIS			162.891,96C	
3.3.3.9.0.39.15	TRIBUTOS À CONTA DO LOCATÁRIO			8.850,50C	
3.3.3.9.0.39.16	MANUTENÇÃO E CONSERVAÇÃO DE BENS IMÓVEIS			1.931.719,74C	
3.3.3.9.0.39.17	MANUTENÇÃO E CONSERVAÇÃO DE MÁQUINAS E EQUIPAMENTOS			710.392,35C	
3.3.3.9.0.39.18	TRANSPORTE ESCOLAR			1.940,00C	
3.3.3.9.0.39.19	MANUTENÇÃO E CONSERVAÇÃO DE VEÍCULOS			520.098,73C	
3.3.3.9.0.39.20	MANUTENÇÃO E CONSERVAÇÃO DE BENS MÓVEIS DE OUTRAS NATUREZAS			94.709,91C	
3.3.3.9.0.39.21	MANUTENÇÃO E CONSERVAÇÃO DE ESTRADAS E VIAS			3.091.785,00C	
3.3.3.9.0.39.22	EXPOSIÇÕES, CONGRESSO E CONFERÊNCIAS			191.158,60C	
3.3.3.9.0.39.23	FESTIVIDADES E HOMENAGENS			240.700,72C	
3.3.3.9.0.39.35	MULTAS DEDUTÍVEIS			334,56C	
3.3.3.9.0.39.36	MULTAS INDEDUTÍVEIS			2.338,13C	
3.3.3.9.0.39.37	JUROS			10.008,50C	
3.3.3.9.0.39.39	ENCARGOS FINANCEIROS INDEDUTÍVEIS			775,00C	
3.3.3.9.0.39.40	PROGRAMA DE ALIMENTAÇÃO DO TRABALHADOR			2.736.848,71C	
3.3.3.9.0.39.41	FORNECIMENTO DE ALIMENTO			2.506.465,54C	
3.3.3.9.0.39.42	SERVIÇOS DE CARÁTER SECRETO OU RESERVADO			12.501,42C	
3.3.3.9.0.39.43	SERVIÇOS DE ENERGIA ELÉTRICA			2.720.925,52C	
3.3.3.9.0.39.44	SERVIÇOS DE ÁGUA E ESGOTO			773.533,45C	
3.3.3.9.0.39.47	SERVIÇOS DE COMUNICAÇÃO EM GERAL			10.478.081,59C	
3.3.3.9.0.39.48	SERVIÇOS DE SELEÇÃO E TREINAMENTO			1.492.703,74C	
3.3.3.9.0.39.49	PRODUÇÕES JORNALÍSTICAS			30.000,00C	

GOVERNO DO ESTADO DO ESPÍRITO SANTO
TÍTULO: BALANCETE POR ÓRGÃO E TIPO DE ADMINISTRAÇÃO
ESTADO DO ESPÍRITO SANTO

aes174a1

EXERCÍCIO: 2008
22/04/2009

REFERÊNCIA: DEZEMBRO
FOLHA: 62

CONTA	TÍTULO	SALDO INICIAL	MOVIMENTO DO EXERCÍCIO		SALDO ATUAL
			NO MÊS	ATÉ O MÊS	
3.3.3.9.0.39.50	SERVIÇOS MÉD., HOSP., ODONT. E LABORATORIAIS		688.150,74C		
3.3.3.9.0.39.51	SERVIÇOS DE ANÁLISE E PESQUISAS CIENTÍFICAS		676.311,76C		
3.3.3.9.0.39.52	SERVIÇOS DE REABILITAÇÃO PROFISSIONAL		4.460,00C		
3.3.3.9.0.39.53	SERVIÇOS DE ASSISTÊNCIA SOCIAL		1.885,40C		
3.3.3.9.0.39.57	SERVIÇOS DE PROCESSAMENTO DE DADOS		5.410.651,75C		
3.3.3.9.0.39.58	SERVIÇOS DE TELECOMUNICAÇÕES		4.777.509,87C		
3.3.3.9.0.39.59	SERVIÇOS DE ÁUDIO, VÍDEO E FOTO		59.684,35C		
3.3.3.9.0.39.63	SERVIÇOS GRÁFICOS		292.925,87C		
3.3.3.9.0.39.65	SERVIÇO DE APOIO AO ENSINO		38.545,59C		
3.3.3.9.0.39.66	SERVIÇOS JUDICIÁRIOS		53.381,59C		
3.3.3.9.0.39.67	SERVIÇOS FUNERÁRIOS		96,43C		
3.3.3.9.0.39.69	SEGUROS EM GERAL		142.830,22C		
3.3.3.9.0.39.70	CONFECÇÃO DE UNIFORMES, BANDEIRAS E FLÂMULAS		901,35C		
3.3.3.9.0.39.72	VALE-TRANSPORTE		979.974,76C		
3.3.3.9.0.39.73	TRANSPORTE DE SERVIDORES		257.935,19C		
3.3.3.9.0.39.74	FRETES E TRANSPORTES DE ENCOMENDAS		313.260,14C		
3.3.3.9.0.39.77	VIGILÂNCIA OSTENSIVA		1.122.635,50C		
3.3.3.9.0.39.78	LIMPEZA E CONSERVAÇÃO		224.752,13C		
3.3.3.9.0.39.79	SERVIÇO DE APOIO ADMINISTRATIVO, TÉCNICO E OPERACIONAL		7.930.756,25C		
3.3.3.9.0.39.80	HOSPEDAGENS		266.782,02C		
3.3.3.9.0.39.81	SERVIÇOS BANCÁRIOS		2.940,11C		
3.3.3.9.0.39.82	SERVIÇOS DE CONTROLE AMBIENTAL		826,50C		
3.3.3.9.0.39.83	SERVIÇOS DE CÓPIAS E REPRODUÇÃO DE DOCUMENTOS		287.301,36C		
3.3.3.9.0.39.86	PATROCÍNIOS		3.501,82C		
3.3.3.9.0.39.90	SERVIÇOS DE PUBLICIDADE LEGAL		230.013,62C		
3.3.3.9.0.39.91	SERVIÇOS DE PUBLICIDADE MERCADOLÓGICA		2.000,00C		
3.3.3.9.0.39.92	SERVIÇOS DE PUBLICIDADE INSTITUCIONAL		9.187.678,06C		
3.3.3.9.0.39.93	SERVIÇOS DE PUBLICIDADE DE UTILIDADE PÚBLICA		507.101,35C		
3.3.3.9.0.39.94	AQUISIÇÃO DE SOFTWARES DE APLICAÇÃO		1.103.856,70C		
3.3.3.9.0.39.95	MANUTENÇÃO E CONSERV. DE EQUIPAMENTOS DE PROCESSAMENTO DE DADOS		144.964,41C		
3.3.3.9.0.39.96	SERVIÇOS DE TERCEIROS PESSOA JURÍDICA - SUPRIMENTO DE FUNDOS		28.959,70C		
3.3.3.9.0.39.97	DESPESAS DE TELEPROCESSAMENTO		83.841,15C		
3.3.3.9.0.39.98	RESTOS A PAGAR		19.406.937,91C		
3.3.3.9.0.46.00	AUXÍLIO-ALIMENTAÇÃO		4.960.703,91C		
3.3.3.9.0.46.01	AUXÍLIO-ALIMENTAÇÃO		4.943.528,74C		
3.3.3.9.0.46.98	RESTOS A PAGAR		17.175,17C		
3.3.3.9.0.47.00	OBRIGAÇÕES TRIBUTÁRIAS E CONTRIBUTIVAS		2.482.307,31C		
3.3.3.9.0.47.02	IMPOSTO SOBRE PROPRIEDADE PREDIAL E TERRITORIAL URBANA - IPTU		77.848,75C		
3.3.3.9.0.47.05	IMPOSTO SOBRE PROPRIEDADE DE VEÍCULOS AUTOMOTORES - IPVA		41.358,10C		
3.3.3.9.0.47.10	TAXAS		231.852,59C		
3.3.3.9.0.47.15	MULTAS		34.395,91C		
3.3.3.9.0.47.16	JUROS		313.038,29C		
3.3.3.9.0.47.18	CONTRIBUIÇÕES PREVIDENCIÁRIAS - SERVIÇOS DE TERCEIROS		1.040.732,03C		
3.3.3.9.0.47.20	OBRIGAÇÕES PATRONAIS SOBRE SERVIÇOS DE PESSOA JURÍDICA		722.151,44C		
3.3.3.9.0.47.98	RESTOS A PAGAR		20.930,20C		
3.3.3.9.0.91.00	SENTENÇAS JUDICIAIS		4.910,00C		
3.3.3.9.0.91.01	SENTENÇAS JUDICIAIS		4.910,00C		
3.3.3.9.0.92.00	DESPESAS DE EXERCÍCIOS ANTERIORES		1.115.858,90C		

CONTA	TÍTULO	SALDO INICIAL	MOVIMENTO DO EXERCÍCIO		SALDO ATUAL
			NO MÊS	ATÉ O MÊS	
3.3.3.9.0.92.05	OUTROS BENEFÍCIOS PREVIDENCIÁRIOS			4.072,54C	
3.3.3.9.0.92.14	DIÁRIAS PESSOAL CIVIL			1.128,00C	
3.3.3.9.0.92.30	MATERIAL DE CONSUMO			19.641,43C	
3.3.3.9.0.92.33	PASSAGENS DE DESPESAS COM LOCOMOÇÃO			1.011,33C	
3.3.3.9.0.92.36	SERVIÇOS DE TERCEIROS PESSOA FÍSICA			11.945,76C	
3.3.3.9.0.92.37	LOCAÇÃO DE MÃO DE OBRA			2.995,76C	
3.3.3.9.0.92.39	SERVIÇOS DE PESSOA JURÍDICA			839.806,67C	
3.3.3.9.0.92.47	OBRIGAÇÕES TRIBUTÁRIAS E CONTRIBUTIVAS			99.563,05C	
3.3.3.9.0.92.50	MULTAS E JUROS			51.919,16C	
3.3.3.9.0.92.85	SERVIÇOS DE PUBLICIDADE LEGAL			2.774,00C	
3.3.3.9.0.92.93	INDENIZAÇÃO E RESTITUIÇÃO			891,78C	
3.3.3.9.0.92.98	RESTOS A PAGAR			80.109,42C	
3.3.3.9.0.93.00	INDENIZAÇÕES E RESTITUIÇÕES			1.144.845,77C	
3.3.3.9.0.93.01	INDENIZAÇÕES			579.408,68C	
3.3.3.9.0.93.02	RESTITUIÇÕES			557.986,95C	
3.3.3.9.0.93.03	AJUDA DE CUSTO - PESSOAL CIVIL			2.514,56C	
3.3.3.9.0.93.98	RESTOS A PAGAR			4.935,58C	
3.3.3.9.1.00.00	APLICAÇÕES DIRETAS – OPERAÇÕES INTRAORÇAMENTÁRIAS			1.639.016,44C	
3.3.3.9.1.47.00	OBRIGAÇÕES TRIBUTÁRIAS E CONTRIBUTIVAS			1.639.016,44C	
3.3.3.9.1.47.40	TAXA DE MANUTENÇÃO PARA O IPAJM			1.619.893,05C	
3.3.3.9.1.47.98	RESTOS A PAGAR			19.123,39C	
3.4.0.0.0.00.00	DESPESAS DE CAPITAL			327.648.903,93C	
3.4.4.0.0.00.00	INVESTIMENTOS			327.161.403,93C	
3.4.4.4.0.00.00	TRANSFERÊNCIA A MUNICÍPIOS			3.753.447,75C	
3.4.4.4.0.42.00	AUXÍLIOS			3.753.447,75C	
3.4.4.4.0.42.13	MUNICÍPIOS DO ESTADO DO ESPÍRITO SANTO			2.334.446,67C	
3.4.4.4.0.42.98	RESTOS A PAGAR			1.419.001,08C	
3.4.4.5.0.00.00	TRANSFERÊNCIAS A INSTITUIÇÕES PRIVADAS SEM FINS LUCRATIVOS			61.274,52C	
3.4.4.5.0.42.00	AUXÍLIOS			60.000,00C	
3.4.4.5.0.42.01	AUXÍLIOS			30.000,00C	
3.4.4.5.0.42.98	RESTOS A PAGAR			30.000,00C	
3.4.4.5.0.52.00	EQUIPAMENTOS E MATERIAIS PERMANENTES			1.274,52C	
3.4.4.5.0.52.98	RESTOS A PAGAR			1.274,52C	
3.4.4.9.0.00.00	APLICAÇÕES DIRETAS			323.346.681,66C	
3.4.4.9.0.51.00	OBRAS E INSTALAÇÕES			299.237.926,88C	
3.4.4.9.0.51.01	ESTUDOS E PROJETOS			35.245,92C	
3.4.4.9.0.51.02	EDIFICAÇÕES			136.644,93C	
3.4.4.9.0.51.06	OBRAS DE BENFEITORIA OU MELHORIA			548.598,18C	
3.4.4.9.0.51.07	OBRAS NÃO IMOBILIZÁVEIS			196.419.330,20C	
3.4.4.9.0.51.91	OBRAS EM ANDAMENTO			11.833,10C	
3.4.4.9.0.51.93	BENFEITORIAS EM PROPRIEDADES DE TERCEIROS			6.845,11C	
3.4.4.9.0.51.98	RESTOS A PAGAR			102.079.429,44C	
3.4.4.9.0.52.00	EQUIPAMENTOS E MATERIAL PERMANENTE			13.913.101,40C	
3.4.4.9.0.52.04	APARELHOS DE MEDIÇÃO E ORIENTAÇÃO			333.438,77C	
3.4.4.9.0.52.06	APARELHOS E EQUIPAMENTOS DE COMUNICAÇÃO			124.192,90C	
3.4.4.9.0.52.08	APAR., EQUIP. E UTENS. MÉD., ODONT., LABOR. E HOSPITALARES			44.794,85C	
3.4.4.9.0.52.10	APARELHOS E EQUIPAMENTO PARA ESPORTES E DIVERSOS			7.870,50C	
3.4.4.9.0.52.12	APARELHOS E UTENSÍLIOS DOMÉSTICOS			211.389,80C	

GOVERNO DO ESTADO DO ESPÍRITO SANTO
TÍTULO: BALANCETE POR ÓRGÃO E TIPO DE ADMINISTRAÇÃO
ESTADO DO ESPÍRITO SANTO

aes174a1

EXERCÍCIO: 2008
22/04/2009

REFERÊNCIA: DEZEMBRO
FOLHA: 64

CONTA	TÍTULO	SALDO INICIAL	MOVIMENTO DO EXERCÍCIO		SALDO ATUAL
			NO MÊS	ATÉ O MÊS	
3.4.4.9.0.52.18	COLEÇÕES E MATERIAIS BIBLIOGRÁFICOS		15.260,24C		
3.4.4.9.0.52.19	DISCOTECAS E FILMOTECAS		122,00C		
3.4.4.9.0.52.24	EQUIPAMENTOS DE PROTEÇÃO, SEGURANÇA E SOCORRO		165.291,40C		
3.4.4.9.0.52.26	INSTRUMENTOS MUSICAIS E ARTÍSTICOS		108.646,71C		
3.4.4.9.0.52.28	MÁQUINAS E EQUIPAMENTOS DE NATUREZA INDUSTRIAL		182.405,00C		
3.4.4.9.0.52.30	MÁQUINAS E EQUIPAMENTOS ENERGÉTICOS		20.427,59C		
3.4.4.9.0.52.32	MÁQUINAS E EQUIPAMENTOS GRÁFICOS		129.682,76C		
3.4.4.9.0.52.33	EQUIPAMENTOS PARA ÁUDIO, VÍDEO E FOTO		91.716,65C		
3.4.4.9.0.52.34	MÁQUINAS, UTENSÍLIOS E EQUIPAMENTOS DIVERSOS		496.171,90C		
3.4.4.9.0.52.35	EQUIPAMENTOS DE PROCESSAMENTO DE DADOS		4.800.347,17C		
3.4.4.9.0.52.36	MÁQUINAS, INSTALAÇÕES E UTENSÍLIOS DE ESCRITÓRIO		26.305,74C		
3.4.4.9.0.52.38	MÁQUINAS, FERRAMENTAS E UTENSÍLIOS DE OFICINA		6.187,00C		
3.4.4.9.0.52.39	EQUIPAMENTOS E UTENSÍLIOS HIDRÁULICOS E ELÉTRICOS		12.550,70C		
3.4.4.9.0.52.40	MÁQUINAS E EQUIPAMENTOS AGRÍCOLAS E RODOVIÁRIOS		85.402,56C		
3.4.4.9.0.52.42	MOBILIÁRIO EM GERAL		1.545.615,23C		
3.4.4.9.0.52.44	OBRAS DE ARTE E PEÇAS PARA EXPOSIÇÃO		389,00C		
3.4.4.9.0.52.46	SEMOVENTES E EQUIPAMENTOS DE MONTARIA		1.300,00C		
3.4.4.9.0.52.48	VEÍCULOS DIVERSOS		600.390,45C		
3.4.4.9.0.52.51	PEÇAS NÃO INCORPORÁVEIS A IMÓVEIS		46.396,82C		
3.4.4.9.0.52.52	VEÍCULOS DE TRACÇÃO MECÂNICA		1.035.000,00C		
3.4.4.9.0.52.57	ACESSÓRIOS PARA VEÍCULOS		39.042,00C		
3.4.4.9.0.52.87	MATERIAL DE CONSUMO DE USO DURADOURO		2.732,50C		
3.4.4.9.0.52.98	RESTOS A PAGAR		3.780.031,16C		
3.4.4.9.0.61.00	AQUISIÇÃO DE IMÓVEIS		145.739,44C		
3.4.4.9.0.61.09	NÃO IMOBILIZÁVEIS		145.739,44C		
3.4.4.9.0.92.00	DESPESAS DE EXERCÍCIOS ANTERIORES		7.435.813,23C		
3.4.4.9.0.92.01	OBRAS E INSTALAÇÕES		7.256.073,16C		
3.4.4.9.0.92.02	EQUIPAMENTOS E MATERIAL PERMANENTE		75.655,70C		
3.4.4.9.0.92.04	OBRAS NÃO IMOBILIZÁVEIS		104.084,37C		
3.4.4.9.0.93.00	INDENIZAÇÕES E RESTITUIÇÕES		2.614.100,71C		
3.4.4.9.0.93.01	INDENIZAÇÕES		2.512.143,32C		
3.4.4.9.0.93.02	RESTITUIÇÕES		65.917,76C		
3.4.4.9.0.93.98	RESTOS A PAGAR		36.039,63C		
3.4.5.0.0.00.00	INVERSÕES FINANCEIRAS		487.500,00C		
3.4.5.9.0.00.00	APLICAÇÕES DIRETAS		487.500,00C		
3.4.5.9.0.61.00	AQUISIÇÃO DE IMÓVEIS		487.500,00C		
3.4.5.9.0.61.98	RESTOS A PAGAR		487.500,00C		
4.0.0.0.0.00.00	RECEITA		197.034.392,17D		
4.1.0.0.0.00.00	RECEITAS CORRENTES		162.229.672,98D		
4.1.1.0.0.00.00	RECEITA TRIBUTÁRIA		64.753.568,19D		
4.1.1.2.0.00.00	TAXAS		64.753.568,19D		
4.1.1.2.1.00.00	TAXAS PELO EXERCÍCIO DO PODER DE POLÍCIA		1.564.650,15D		
4.1.1.2.1.37.00	TAXA DE REGULAÇÃO DE SERVIÇOS DE GÁS CANALIZADO		1.564.650,15D		
4.1.1.2.2.00.00	TAXA PELA PRESTAÇÃO DE SERVIÇOS		63.188.918,04D		
4.1.1.2.2.12.00	EMOLUMENTOS E CUSTAS PROCESSUAIS ADMINISTRATIVAS		740,45D		
4.1.1.2.2.23.00	TAXA DE ASSISTÊNCIA TÉCNICA		447.313,24D		
4.1.1.2.2.99.00	OUTRAS TAXAS SOBRE PRESTAÇÃO DE SERVIÇOS		62.740.864,35D		
4.1.1.2.2.99.02	TAXA SOBRE PRESTAÇÃO DE SERVIÇO DE TRÂNSITO - DETRAN		29.257.626,31D		

CONTA	TÍTULO	SALDO INICIAL	MOVIMENTO DO EXERCÍCIO		SALDO ATUAL
			NO MÊS	ATÉ O MÊS	
4.1.1.2.2.99.07	TAXA FLORESTAL			2.566.278,33D	
4.1.1.2.2.99.08	TAXA DE REPOSIÇÃO FLORESTAL			6.722,34D	
4.1.1.2.2.99.11	TAXA DE CONTROLE E ERRADICAÇÃO DE ZONOSSES			138,60D	
4.1.1.2.2.99.12	TAXA DE PROCESSAMENTO DE LICENÇAS AMBIENTAIS			2.365.928,74D	
4.1.1.2.2.99.15	TAXA COM EMISSÃO DO C.R.V. OU C.R.L.V. - DETRAN			22.814.983,65D	
4.1.1.2.2.99.17	TAXA COM POSTAGEM DE DOCUMENTOS DETRAN			2.857.315,58D	
4.1.1.2.2.99.18	TAXA DE EXPEDIENTE E SERVIÇOS DIVERSOS			2.923,79D	
4.1.1.2.2.99.20	TAXA DE AGROTÓXICO			500.798,11D	
4.1.1.2.2.99.21	TAXA DE VEGETAL			253.006,74D	
4.1.1.2.2.99.23	TAXA DE SERVIÇO DE REBOCAMENTO DE VEÍCULO - DETRAN			512.890,54D	
4.1.1.2.2.99.24	TAXA DE SERVIÇO ACRÉSCIMO POR KM RODADO - DETRAN			443.862,85D	
4.1.1.2.2.99.25	TAXA SERVIÇO ESTADIA DE VEÍCULO (DIA/FRAÇÃO) - DETRAN			1.157.788,67D	
4.1.1.2.2.99.26	TAXA DE UTILIZAÇÃO DE ÁREA			537,00D	
4.1.1.2.2.99.29	TX DE UTILIZAÇÃO DE EQUIPAMENTOS E MATERIAIS			63,10D	
4.1.2.0.0.00.00	RECEITA DE CONTRIBUIÇÕES			151.972,11D	
4.1.2.1.0.00.00	CONTRIBUIÇÕES SOCIAIS			151.972,11D	
4.1.2.1.0.99.00	OUTRAS CONTRIBUIÇÕES SOCIAIS			151.972,11D	
4.1.2.1.0.99.99	OUTRAS CONTRIBUIÇÕES SOCIAIS			151.972,11D	
4.1.3.0.0.00.00	RECEITA PATRIMONIAL			22.328.514,74D	
4.1.3.1.0.00.00	RECEITAS IMOBILIÁRIAS			42.155,43D	
4.1.3.1.2.00.00	ARRENDAMENTOS			42.155,43D	
4.1.3.1.2.01.00	ARRENDAMENTOS			42.155,43D	
4.1.3.2.0.00.00	RECEITA DE VALORES MOBILIÁRIOS			22.286.359,31D	
4.1.3.2.2.00.00	DIVIDENDOS			87.855,46D	
4.1.3.2.2.03.00	DIVIDENDOS - ADMINISTRAÇÃO INDIRETA			4.273,02D	
4.1.3.2.2.99.00	OUTROS DIVIDENDOS			83.582,44D	
4.1.3.2.4.00.00	FUNDOS DE INVESTIMENTO			3.753,07D	
4.1.3.2.4.03.00	FUNDOS DE AÇÕES			3.753,07D	
4.1.3.2.5.00.00	REMUNERAÇÃO DE DEPÓSITOS BANCÁRIOS			22.194.750,78D	
4.1.3.2.5.01.00	REMUNERAÇÃO DE DEPÓSITOS DE RECURSOS VINCULADOS			1.412.601,66D	
4.1.3.2.5.01.10	REMUNERAÇÃO DE DEPÓSITOS DE RECURSOS VINCULADOS - CONVÊNIO			1.004.467,19D	
4.1.3.2.5.01.11	RECEITA DE REMUNERAÇÃO DE DEP. BANC. REC. VINCULADOS - BCO DO BRASIL			31.378,00D	
4.1.3.2.5.01.12	RECEITA DE REMUNERAÇÃO DE DEP BANCÁRIOS RECURSOS VINCULADOS - FRD			239.872,55D	
4.1.3.2.5.01.99	RECEITA DE REMUNERAÇÃO DE OUTROS DEP BANCÁRIOS RECURSOS VINCULADOS			136.883,92D	
4.1.3.2.5.02.00	REMUNERAÇÃO DE DEPÓSITOS DE RECURSOS NÃO VINCULADOS			20.782.149,12D	
4.1.3.2.5.02.03	APLICAÇÕES FINANCEIRAS - CONTA ÚNICA TESOURO			18.958.572,69D	
4.1.3.2.5.02.04	RECEITA DE REMUNERAÇÃO COM APLICAÇÃO FINANCEIRA - FUNDO			120.600,58D	
4.1.3.2.5.02.99	RECEITA DE REMUNERAÇÃO DE OUTROS DEP BANC. RECEITA NÃO VINCULADOS			1.702.975,85D	
4.1.4.0.0.00.00	RECEITA AGROPECUÁRIA			327.965,37D	
4.1.4.1.0.00.00	RECEITA DE PRODUÇÃO VEGETAL			79.271,25D	
4.1.4.1.0.01.00	RECEITA DA PRODUÇÃO VEGETAL			79.271,25D	
4.1.4.9.0.00.00	OUTRAS RECEITAS AGROPECUÁRIAS			248.694,12D	
4.1.4.9.0.99.00	OUTRAS RECEITAS AGROPECUÁRIAS			248.694,12D	
4.1.4.9.0.99.99	OUTRAS RECEITAS AGROPECUÁRIAS			248.694,12D	
4.1.5.0.0.00.00	RECEITA INDUSTRIAL			14.691.819,46D	
4.1.5.2.0.00.00	RECEITA - INDÚSTRIA DE TRANSFORMAÇÃO			14.691.819,46D	
4.1.5.2.0.29.00	RECEITA - INDÚSTRIA EDITORIAL E GRÁFICA			14.691.819,46D	
4.1.5.2.0.29.01	RECEITAS DE PUBLICAÇÕES			13.451.291,98D	

GOVERNO DO ESTADO DO ESPÍRITO SANTO
TÍTULO: BALANCETE POR ÓRGÃO E TIPO DE ADMINISTRAÇÃO
ESTADO DO ESPÍRITO SANTO

aes174a1

EXERCÍCIO: 2008
22/04/2009

REFERÊNCIA: DEZEMBRO
FOLHA: 66

CONTA	TÍTULO	SALDO INICIAL	MOVIMENTO DO EXERCÍCIO		SALDO ATUAL
			NO MÊS	ATÉ O MÊS	
4.1.5.2.0.29.02	RECEITA DE ASSINATURAS		693.734,71D		
4.1.5.2.0.29.03	RECEITA DE SERVIÇOS GRÁFICOS		514.528,07D		
4.1.5.2.0.29.04	VENDAS AVULSAS DE JORNAIS		32.264,70D		
4.1.6.0.0.00.00	RECEITA DE SERVIÇOS		19.592.012,85D		
4.1.6.0.0.01.00	SERVIÇOS COMERCIAIS		3.104.428,14D		
4.1.6.0.0.01.02	SERVIÇO COML. LIVRO, PERÍOD. E MATERIAL ESCOLAR PÚBLICO		26.139,72D		
4.1.6.0.0.01.06	SERVIÇO COML. PROD. DADOS E MATERIAL DE INFORMÁTICA		3.078.288,42D		
4.1.6.0.0.02.00	SERVIÇOS FINANCEIROS		14.522,34D		
4.1.6.0.0.02.99	OUTROS SERVIÇOS FINANCEIROS		14.522,34D		
4.1.6.0.0.04.00	SERVIÇOS DE COMUNICAÇÃO		738.231,91D		
4.1.6.0.0.04.01	SERVIÇOS DE COMUNICAÇÃO		738.231,91D		
4.1.6.0.0.13.00	SERVIÇOS ADMINISTRATIVOS		555.424,65D		
4.1.6.0.0.13.07	SERVIÇOS DE FOTOCÓPIA E CÓPIAS HELIOGRÁFICAS		19.643,38D		
4.1.6.0.0.13.09	SERVIÇOS ADMINISTRATIVOS		428.610,41D		
4.1.6.0.0.13.10	ANUIDADES ESCOLARES		74.146,73D		
4.1.6.0.0.13.11	TAXA DE ADMINISTRAÇÃO DE SERVIÇOS - IPAJM		33.024,13D		
4.1.6.0.0.17.00	SERVIÇOS AGROPECUÁRIOS		1.616.002,62D		
4.1.6.0.0.17.01	SERVIÇOS AGROPECUÁRIOS		1.455.179,71D		
4.1.6.0.0.17.02	SERVIÇOS DE ANÁLISES LABORATORIAIS		92.082,03D		
4.1.6.0.0.17.99	OUTROS SERVIÇOS AGROPECUÁRIOS		68.740,88D		
4.1.6.0.0.24.00	SERVIÇO DE REGISTRO DO COMÉRCIO		9.697.890,28D		
4.1.6.0.0.24.01	SERVIÇO DE REGISTRO DO COMÉRCIO		9.697.890,28D		
4.1.6.0.0.99.00	OUTROS SERVIÇOS		3.865.512,91D		
4.1.6.0.0.99.02	CADASTRO REGISTRO FLORESTAL		465.014,81D		
4.1.6.0.0.99.06	SERVIÇOS FLORESTAIS		640.648,62D		
4.1.6.0.0.99.07	SERVIÇOS CARTOGRAFICOS		308.329,03D		
4.1.6.0.0.99.09	PRODUTOS PRODUZIDOS PELO IPES		81,51D		
4.1.6.0.0.99.10	RECEITA DE SERVIÇOS DE CONVÊNIO DE CAPACITAÇÃO E TREINAMENTO		186.112,13D		
4.1.6.0.0.99.11	LOTEAMENTOS INDUSTRIAIS		2.265.326,81D		
4.1.7.0.0.00.00	TRANSFERÊNCIAS CORRENTES		9.417.030,08D		
4.1.7.6.0.00.00	TRANSFERÊNCIAS DE CONVÊNIOS		9.417.030,08D		
4.1.7.6.1.00.00	TRANSF. DE CONVÊNIOS DA UNIÃO E SUAS ENTIDADES		8.756.357,20D		
4.1.7.6.1.06.00	TRANSF. DE CONVÊNIO C/A UNIÃO FRD		2.339.184,30D		
4.1.7.6.1.99.00	OUTRAS TRANSF. DE CONVÊNIO DA UNIÃO		6.417.172,90D		
4.1.7.6.3.00.00	TRANSF. CONV. DOS MUNICÍPIOS E SUAS ENTIDADES		215.048,75D		
4.1.7.6.3.99.00	OUTRAS TRANSF. DE CONV. DOS MUNICÍPIOS		215.048,75D		
4.1.7.6.6.00.00	TRANSF. CONV. POLÍCIA RODOVIÁRIA FEDERAL - DETRAN		445.624,13D		
4.1.7.6.6.01.00	TRANSF. CONV. POLÍCIA RODOVIÁRIA FEDERAL - DETRAN		445.624,13D		
4.1.9.0.0.00.00	OUTRAS RECEITAS CORRENTES		30.966.790,18D		
4.1.9.1.0.00.00	MULTAS E JUROS DE MORA		21.807.025,25D		
4.1.9.1.9.00.00	MULTAS DE OUTRAS ORIGENS		21.807.025,25D		
4.1.9.1.9.37.00	MULTA - INFRAÇÃO À LEGISLAÇÃO DE LICITAÇÃO		2.897,22D		
4.1.9.1.9.42.00	MULTAS VEGETAL/AGROTÓXICO		43.872,83D		
4.1.9.1.9.99.00	OUTRAS MULTAS		21.760.255,20D		
4.1.9.1.9.99.01	MULTA POR INFRAÇÃO À LEGISLAÇÃO DE TRÂNSITO DETRAN		9.206.433,05D		
4.1.9.1.9.99.02	MULTA POR INFRAÇÃO À LEGISLAÇÃO DO MEIO AMBIENTE		731.408,16D		
4.1.9.1.9.99.11	MULTA POR INFRAÇÃO À LEGISLAÇÃO DE TRÂNSITO E TR. COL.- DERTES		8.024.353,82D		
4.1.9.1.9.99.12	MULTA FLORESTAL - IDAF		276.878,39D		

CONTA	TÍTULO	SALDO INICIAL	MOVIMENTO DO EXERCÍCIO		SALDO ATUAL
			NO MÊS	ATÉ O MÊS	
4.1.9.1.9.99.13	MULTA FLORESTAL - IDAF E POLÍCIA AMBIENTAL		284.023,76D		
4.1.9.1.9.99.16	MULTA DNER - CONVÊNIO DETRAN		3.205.073,59D		
4.1.9.1.9.99.99	OUTRAS MULTAS		32.084,43D		
4.1.9.2.0.00.00	INDENIZAÇÕES E RESTITUIÇÕES		3.029.091,64D		
4.1.9.2.1.00.00	INDENIZAÇÕES		3.012.671,40D		
4.1.9.2.1.05.00	INDENIZAÇÃO DA LEGISLAÇÃO SOBRE DEFESA DOS DIREITOS DIFUSOS		2.989.922,62D		
4.1.9.2.1.09.00	INDENIZAÇÕES		22.748,78D		
4.1.9.2.1.09.01	INDENIZAÇÕES		22.748,78D		
4.1.9.2.2.00.00	RESTITUIÇÕES		16.420,24D		
4.1.9.2.2.01.00	RESTITUIÇÕES DE CONVÊNIOS		4.061,22D		
4.1.9.2.2.10.00	RECUPERAÇÃO DE DESPESAS		6.368,35D		
4.1.9.2.2.99.00	OUTRAS RESTITUIÇÕES		5.990,67D		
4.1.9.2.2.99.04	RESTITUIÇÕES DIVERSAS		5.990,67D		
4.1.9.3.0.00.00	RECEITA DA DÍVIDA ATIVA		177.130,61D		
4.1.9.3.2.00.00	DÍVIDA ATIVA NÃO TRIBUTÁRIA		177.130,61D		
4.1.9.3.2.99.00	DÍVIDA ATIVA NÃO TRIBUTÁRIA DE OUTRAS RECEITAS		177.130,61D		
4.1.9.3.2.99.99	DÍVIDA ATIVA DE OUTROS ÓRGÃOS		177.130,61D		
4.1.9.9.0.00.00	RECEITAS DIVERSAS		5.953.542,68D		
4.1.9.9.0.99.00	OUTRAS RECEITAS		5.953.542,68D		
4.1.9.9.0.99.02	OUTRAS RECEITAS AMBIENTAIS		67.808,40D		
4.1.9.9.0.99.10	FAIXA DE DOMÍNIO		565.138,24D		
4.1.9.9.0.99.99	OUTRAS RECEITAS		5.320.596,04D		
4.2.0.0.0.00.00	RECEITAS DE CAPITAL		595.647,96D		
4.2.2.0.0.00.00	ALIENAÇÃO DE BENS		195.837,96D		
4.2.2.1.0.00.00	ALIENAÇÃO DE BENS MÓVEIS		195.837,96D		
4.2.2.1.9.00.00	ALIENAÇÃO DE OUTROS BENS MÓVEIS		195.837,96D		
4.2.2.1.9.99.00	ALIENAÇÃO DE OUTROS BENS MÓVEIS		195.837,96D		
4.2.4.0.0.00.00	TRANSFERÊNCIAS DE CAPITAL		399.810,00D		
4.2.4.7.0.00.00	TRANSFERÊNCIAS DE CONVÊNIOS		399.810,00D		
4.2.4.7.1.00.00	TRANSFERÊNCIAS DE CONVÊNIOS DA UNIÃO E SUAS ENTIDADES		399.810,00D		
4.2.4.7.1.99.00	OUTRAS TRANSFERÊNCIAS DE CONVÊNIOS DA UNIÃO E SUAS ENTIDADES		399.810,00D		
4.7.0.0.0.00.00	RECEITA CORRENTE INTRAORÇAMENTÁRIA		34.209.071,23D		
4.7.6.0.0.00.00	RECEITA DE SERVIÇOS		34.209.071,23D		
4.7.6.0.0.13.00	SERVIÇOS ADMINISTRATIVOS		34.209.071,23D		
4.7.6.0.0.13.11	TAXA ADMINISTRAÇÃO SERVIÇO IPAJM		34.209.071,23D		
5.0.0.0.0.00.00	RESULTADO DIMINUTIVO DO EXERCÍCIO		761.167.923,71C		
5.1.0.0.0.00.00	RESULTADO ORÇAMENTÁRIO		25.957.314,48C		
5.1.2.0.0.00.00	INTERFERÊNCIAS PASSIVAS		24.502.672,24C		
5.1.2.1.0.00.00	TRANSFERÊNCIAS FINANCEIRAS CONCEDIDAS		24.502.672,24C		
5.1.2.1.1.00.00	COTA CONCEDIDA		23.637.617,71C		
5.1.2.1.1.01.00	= COTA ORDINÁRIA		23.637.617,71C		
5.1.2.1.3.00.00	REPASSE CONCEDIDO DO EXERCÍCIO		703.667,53C		
5.1.2.1.3.01.00	= REPASSE CONCEDIDO		703.667,53C		
5.1.2.1.4.00.00	SUB-REPASSE CONCEDIDO DO EXERCÍCIO		161.387,00C		
5.1.2.1.4.99.00	= SUB-REPASSE CONCEDIDO A OUTROS ÓRGÃOS		161.387,00C		
5.1.3.0.0.00.00	MUTAÇÕES PASSIVAS		1.454.642,24C		
5.1.3.1.0.00.00	DESINCORPORAÇÕES DE ATIVOS		1.454.642,24C		
5.1.3.1.2.00.00	LIQUIDAÇÃO DE CRÉDITOS		1.454.642,24C		

GOVERNO DO ESTADO DO ESPÍRITO SANTO
TÍTULO: BALANCETE POR ÓRGÃO E TIPO DE ADMINISTRAÇÃO
ESTADO DO ESPÍRITO SANTO

aes174a1

EXERCÍCIO: 2008
22/04/2009

REFERÊNCIA: DEZEMBRO
FOLHA: 68

CONTA	TÍTULO	SALDO INICIAL	MOVIMENTO DO EXERCÍCIO		SALDO ATUAL
			NO MÊS	ATÉ O MÊS	
5.1.3.1.2.05.00	RECEBIMENTOS DE ADIANTAMENTOS		1.454.642,24C		
5.2.0.0.0.00.00	RESULTADO EXTRAORÇAMENTÁRIO		735.210.609,23C		
5.2.2.0.0.00.00	INTERFERÊNCIAS PASSIVAS		1.094.737,26C		
5.2.2.1.0.00.00	TRANSFERÊNCIAS DE BENS E VALORES CONCEDIDOS		1.032.127,00C		
5.2.2.1.4.00.00	TRANSFERÊNCIAS DE BENS MÓVEIS INSERVÍVEIS PARA SEGER		1.032.127,00C		
5.2.2.3.0.00.00	MOVIMENTO DE FUNDOS A CRÉDITO		62.610,26C		
5.2.2.3.2.00.00	CORRESPONDÊNCIA DE CRÉDITOS INTERNOS		44.492,47C		
5.2.2.3.3.00.00	MOVIMENTO DE FUNDOS PRÓPRIOS		18.117,79C		
5.2.2.3.3.02.00	INCORPORAÇÃO/DESINCORPORAÇÃO DE SALDOS FINANCEIROS		17.581,47C		
5.2.2.3.3.07.00	AJUSTES DE SISTEMAS CONTÁBEIS		536,32C		
5.2.2.3.3.07.04	AJUSTES DE SISTEMAS CONTÁBEIS FINANCEIROS		536,32C		
5.2.3.0.0.00.00	DECRÉSCIMOS PATRIMONIAIS		734.115.871,97C		
5.2.3.1.0.00.00	DESINCORPORAÇÕES DE ATIVOS		30.563.296,24C		
5.2.3.1.1.00.00	BAIXA DE BENS IMÓVEIS		8.424.205,46C		
5.2.3.1.1.01.00	BAIXA DE BENS IMÓVEIS		8.424.205,46C		
5.2.3.1.2.00.00	BAIXA DE BENS MÓVEIS		21.790.190,17C		
5.2.3.1.2.01.00	BENS MÓVEIS DE USO PERMANENTE		696.480,40C		
5.2.3.1.2.01.03	PERDA		25.393,53C		
5.2.3.1.2.01.04	TRANSFERÊNCIA		78.218,29C		
5.2.3.1.2.01.06	DOAÇÃO		30.505,01C		
5.2.3.1.2.01.99	OUTRAS BAIXAS DE BENS MÓVEIS		562.363,57C		
5.2.3.1.2.02.00	BAIXA DE BENS DE ESTOQUE		21.093.709,77C		
5.2.3.1.2.02.01	CONSUMO POR REQUISIÇÃO		9.326.262,86C		
5.2.3.1.2.02.15	REQUISIÇÃO DE MATERIAL PERMANENTE		11.676.187,60C		
5.2.3.1.2.02.99	OUTRAS BAIXAS DE BENS DE ESTOQUE		91.259,31C		
5.2.3.1.7.00.00	BAIXA DE DIREITOS		348.900,61C		
5.2.3.1.7.01.00	CRÉDITOS A RECEBER		17.010,15C		
5.2.3.1.7.01.05	CRÉDITOS A RECEBER A CURTO PRAZO		17.010,15C		
5.2.3.1.7.04.00	DIVERSOS RESPONSÁVEIS		1.137,23C		
5.2.3.1.7.10.00	CRÉDITOS REALIZÁVEIS A LONGO PRAZO		330.752,59C		
5.2.3.1.7.10.01	DÍVIDA ATIVA - CANCELAMENTO		330.752,59C		
5.2.3.1.7.12.00	CRÉDITOS DIVERSOS A RECEBER		0,64C		
5.2.3.2.0.00.00	AJUSTES DE BENS, VALORES E CRÉDITOS		293.409.574,02C		
5.2.3.2.1.00.00	DESVALORIZAÇÕES DE BENS		3.272,38C		
5.2.3.2.1.02.00	BENS MÓVEIS		3.272,38C		
5.2.3.2.2.00.00	DESVALORIZAÇÃO DE TÍTULOS E VALORES		293.406.301,64C		
5.2.3.2.2.01.00	DESVALORIZAÇÃO DE TÍTULOS E VALORES		293.406.301,64C		
5.2.3.3.0.00.00	INCORPORAÇÃO DE PASSIVOS		404.659.228,63C		
5.2.3.3.1.00.00	INCORPORAÇÃO DE OBRIGAÇÕES		404.659.228,63C		
5.2.3.3.1.05.00	RESTOS A PAGAR		136.258.900,75C		
5.2.3.3.1.15.00	= OPERAÇÃO DE PEQUENO VALOR - PRECATÓRIO		2.392.800,18C		
5.2.3.3.1.19.00	= PRECATÓRIOS		230.542.376,07C		
5.2.3.3.1.36.00	= TRANSFERÊNCIA DE PRECATÓRIO RECEBIDA		35.465.151,63C		
5.2.3.4.0.00.00	AJUSTES DE OBRIGAÇÕES		5.483.773,08C		
5.2.3.4.3.00.00	= ATUALIZAÇÃO DE PRECATÓRIOS		5.483.773,08C		
6.0.0.0.0.00.00	RESULTADO AUMENTATIVO DO EXERCÍCIO		862.572.546,61D		
6.1.0.0.0.00.00	RESULTADO ORÇAMENTÁRIO		430.251.103,01D		
6.1.2.0.0.00.00	INTERFERÊNCIAS ATIVAS		400.107.642,13D		

CONTA	TÍTULO	SALDO INICIAL	MOVIMENTO DO EXERCÍCIO		SALDO ATUAL
			NO MÊS	ATÉ O MÊS	
6.1.2.1.0.00.00	TRANSFERÊNCIAS FINANCEIRAS RECEBIDAS		400.107.642,13D		
6.1.2.1.1.00.00	COTAS RECEBIDAS		315.542.921,02D		
6.1.2.1.1.01.00	= COTA ORDINÁRIA		315.542.921,02D		
6.1.2.1.3.00.00	= REPASSE RECEBIDO DO EXERCÍCIO		40.490.865,22D		
6.1.2.1.3.01.00	= REPASSE RECEBIDO		1.585.521,93D		
6.1.2.1.3.99.00	= REPASSE RECEBIDO DE OUTROS ÓRGÃOS		38.905.343,29D		
6.1.2.1.4.00.00	SUB-REPASSES RECEBIDOS DO EXERCÍCIO		44.073.855,89D		
6.1.2.1.4.01.00	= SUB-REPASSE RECEBIDO A AUTARQUIA DO EXERCÍCIO		5.232.683,98D		
6.1.2.1.4.99.00	= SUB-REPASSE RECEBIDO A OUTROS ÓRGÃOS		38.841.171,91D		
6.1.3.0.0.00.00	MUTAÇÕES ATIVAS		30.143.460,88D		
6.1.3.1.0.00.00	INCORPORAÇÕES DE ATIVOS		28.527.005,49D		
6.1.3.1.1.00.00	AQUISIÇÕES DE BENS		26.943.488,53D		
6.1.3.1.1.01.00	BENS IMÓVEIS		7.995.240,40D		
6.1.3.1.1.02.00	BENS MÓVEIS		18.948.248,13D		
6.1.3.1.1.02.01	BENS MÓVEIS DE USO PERMANENTE		10.208.725,94D		
6.1.3.1.1.02.02	BENS DE ESTOQUE		8.697.872,19D		
6.1.3.1.1.02.07	BENS DE DISTRIBUIÇÃO GRATUITA		41.650,00D		
6.1.3.1.2.00.00	INCORPORAÇÃO DE CRÉDITOS		1.583.516,96D		
6.1.3.1.2.05.00	ADIANTAMENTOS CONCEDIDOS		1.583.516,96D		
6.1.3.3.0.00.00	DESINCORPORAÇÃO DE PASSIVOS		1.616.455,39D		
6.1.3.3.9.00.00	OUTRAS DESINCORPORAÇÕES DE PASSIVOS		1.616.455,39D		
6.2.0.0.0.00.00	RESULTADO EXTRAORÇAMENTÁRIO		432.321.443,60D		
6.2.2.0.0.00.00	INTERFERÊNCIAS ATIVAS		67.201.094,32D		
6.2.2.1.0.00.00	TRANSFERÊNCIAS DE BENS E VALORES RECEBIDOS		2.366,03D		
6.2.2.1.5.00.00	= RECEBIMENTO DE BENS INSERVÍVEIS DA SEPLOG		2.366,03D		
6.2.2.2.0.00.00	TRANSFERÊNCIAS FINANCEIRAS RECEBIDAS		54.113.703,39D		
6.2.2.2.2.00.00	ORDEM DE TRANSFERÊNCIA RECEBIDA PODER EXECUTIVO		54.113.703,39D		
6.2.2.2.2.01.00	= TRANSFERÊNCIAS RECEBIDAS		54.113.703,39D		
6.2.2.3.0.00.00	MOVIMENTO DE FUNDOS A DÉBITO		13.085.024,90D		
6.2.2.3.2.00.00	CORRESPONDÊNCIA DE DÉBITOS INTERNOS		3.169.854,21D		
6.2.2.3.3.00.00	MOVIMENTO DE FUNDOS PRÓPRIOS		12.700,00D		
6.2.2.3.3.02.00	INCORPORAÇÃO/DESINCORPORAÇÃO DE SALDOS FINANCEIROS		12.700,00D		
6.2.2.3.4.00.00	TRANSFERÊNCIAS DE PASSIVOS CONCEDIDOS		9.902.470,69D		
6.2.3.0.0.00.00	ACRÉSCIMOS PATRIMONIAIS		365.120.349,28D		
6.2.3.1.0.00.00	INCORPORAÇÕES DE ATIVOS		16.420.887,54D		
6.2.3.1.1.00.00	INCORPORAÇÃO DE BENS IMÓVEIS		1.120.087,62D		
6.2.3.1.1.01.00	BENS IMÓVEIS		1.120.087,62D		
6.2.3.1.2.00.00	INCORPORAÇÃO DE BENS MÓVEIS		15.290.191,92D		
6.2.3.1.2.01.00	BENS MÓVEIS DE USO PERMANENTE		11.453.803,46D		
6.2.3.1.2.01.01	BENS MÓVEIS DE USO PERMANENTE		11.368.897,86D		
6.2.3.1.2.01.02	DOAÇÃO DE BENS MÓVEIS		23.479,99D		
6.2.3.1.2.01.04	TRANSFERÊNCIA		61.179,11D		
6.2.3.1.2.01.05	CONVÊNIO/OPERAÇÃO DE CRÉDITO		246,50D		
6.2.3.1.2.02.00	BENS DE ESTOQUE		3.836.388,46D		
6.2.3.1.2.02.01	AQUISIÇÃO DE MATERIAL DE CONSUMO – EXERCÍCIO ANTERIOR		638.556,56D		
6.2.3.1.2.02.04	DOAÇÃO DE MATERIAL DE CONSUMO/DISTRIBUIÇÃO GRATUITA		219.200,36D		
6.2.3.1.2.02.09	INCORPORAÇÃO - MATERIAL DE CONSUMO		291.737,92D		
6.2.3.1.2.02.12	= TRANSFERÊNCIAS		16.331,50D		

GOVERNO DO ESTADO DO ESPÍRITO SANTO
TÍTULO: BALANCETE POR ÓRGÃO E TIPO DE ADMINISTRAÇÃO
ESTADO DO ESPÍRITO SANTO

aes174a1

EXERCÍCIO: 2008
22/04/2009

REFERÊNCIA: DEZEMBRO
FOLHA: 70

CONTA	TÍTULO	SALDO INICIAL	MOVIMENTO DO EXERCÍCIO		SALDO ATUAL
			NO MÊS	ATÉ O MÊS	
6.2.3.1.2.02.13	DOAÇÃO DE MATERIAL PERMANENTE			31.621,18D	
6.2.3.1.2.02.14	AQUISIÇÃO MATERIAL PERMANENTE - EXERCÍCIOS ANTERIORES			2.612.679,13D	
6.2.3.1.2.02.19	INCORPORAÇÃO - BENS PERMANENTES			23.542,50D	
6.2.3.1.2.02.99	OUTRAS INCORPORAÇÕES DE BENS DE ESTOQUE			2.719,31D	
6.2.3.1.7.00.00	INCORPORAÇÃO DE DIREITOS			10.608,00D	
6.2.3.1.7.04.00	DIVERSOS RESPONSÁVEIS - INSCRIÇÃO			10.608,00D	
6.2.3.2.0.00.00	AJUSTES DE BENS, VALORES E CRÉDITOS			150.849.090,09D	
6.2.3.2.2.00.00	VALORIZAÇÃO DE TÍTULOS E VALORES			150.849.090,09D	
6.2.3.2.2.01.00	VALORIZAÇÃO DE TÍTULOS E VALORES			150.849.090,09D	
6.2.3.3.0.00.00	DESINCORPORAÇÃO DE PASSIVOS			197.850.371,65D	
6.2.3.3.1.00.00	DESINCORPORAÇÃO DE OBRIGAÇÕES			197.850.371,65D	
6.2.3.3.1.03.00	CONSIGNAÇÕES			187.411,44D	
6.2.3.3.1.04.00	OBRIGAÇÕES DE EXERCÍCIOS ANTERIORES			136.258.900,75D	
6.2.3.3.1.05.00	ANULAÇÃO DE RESTOS A PAGAR IDENT. POR NE			58.935.855,35D	
6.2.3.3.1.13.00	DEPÓSITOS			1.157,22D	
6.2.3.3.1.15.00	= OPERAÇÃO DE PEQUENO VALOR - PRECATÓRIO			2.392.800,18D	
6.2.3.3.1.19.00	= PRECATÓRIOS			52.749,62D	
6.2.3.3.1.35.00	OUTROS VALORES PENDENTES			5.421,27D	
6.2.3.3.1.99.00	OUTRAS DESINCORPORAÇÕES DE OBRIGAÇÕES			16.075,82D	
RESUMO					
	ATIVO	=		10.345.977.454,77D	
	PASSIVO	=		10.345.977.454,77C	

Balancete Geral do Estado - Fundação

GOVERNO DO ESTADO DO ESPÍRITO SANTO
TÍTULO: BALANCETE POR ÓRGÃO E TIPO DE ADMINISTRAÇÃO
ESTADO DO ESPÍRITO SANTO

aes174a1

EXERCÍCIO: 2008
22/04/2009

REFERÊNCIA: DEZEMBRO
FOLHA: 71

4 FUNDAÇÃO

CONTA	TÍTULO	SALDO INICIAL	MOVIMENTO DO EXERCÍCIO		SALDO ATUAL
			NO MÊS	ATÉ O MÊS	
1.0.0.0.0.0.00	ATIVO	37.474.882,83D		109.362.897,64D	146.837.780,47D
1.1.0.0.0.0.00	ATIVO CIRCULANTE	4.798.432,47D		4.192.129,70D	8.990.562,17D
1.1.1.0.0.0.00	DISPONÍVEL	4.739.075,67D		4.220.539,82D	8.959.615,49D
1.1.1.1.0.0.00	DISPONÍVEL EM MOEDA NACIONAL	4.739.075,67D		4.220.539,82D	8.959.615,49D
1.1.1.1.2.00.00	BANCOS CONTA MOVIMENTO	265.249,87D		199.259,20D	464.509,07D
1.1.1.1.2.01.00	CONTA ÚNICA DO TESOURO	60.107,18D		299.581,58D	359.688,76D
1.1.1.1.2.01.01	CONTA ÚNICA	60.107,18D		299.581,58D	359.688,76D
1.1.1.1.2.99.00	OUTROS BANCOS CONTA MOVIMENTO	205.142,69D		100.322,38C	104.820,31D
1.1.1.1.2.99.01	= BANCO DO ESTADO DO ESPÍRITO SANTO	141.328,69D		37.352,38C	103.976,31D
1.1.1.1.2.99.02	= BANCO DO BRASIL S/A	63.814,00D		62.970,00C	844,00D
1.1.1.1.3.00.00	APLICAÇÕES FINANCEIRAS	4.468.940,95D		4.019.908,63D	8.488.849,58D
1.1.1.1.3.04.00	APLICAÇÕES FINANCEIRAS - CONVÊNIOS	4.468.940,95D		4.019.908,63D	8.488.849,58D
1.1.1.1.3.04.02	= DIVERSOS CONVÊNIOS - BANCO DO BRASIL S/A	4.421.063,00D		2.874.900,88D	7.295.963,88D
1.1.1.1.3.04.03	= DIVERSOS CONVÊNIO - BANESTES	38.960,95D		1.153.924,75D	1.192.885,70D
1.1.1.1.3.04.04	= DIVERSOS CONVÊNIOS - CEF	8.917,00D		8.917,00C	
1.1.1.1.4.00.00	RECURSOS VINCULADOS	4.884,85D		1.371,99D	6.256,84D
1.1.1.1.4.05.00	= DEPÓSITOS DE CAUÇÕES - RECEBIDOS	4.884,85D		1.371,99D	6.256,84D
1.1.1.1.4.05.01	= BANESTES - CAUÇÕES	4.884,85D		1.371,99D	6.256,84D
1.1.3.0.0.00.00	BENS E VALORES EM CIRCULAÇÃO	59.356,80D		28.410,12C	30.946,68D
1.1.3.1.0.00.00	ESTOQUES	59.356,80D		28.410,12C	30.946,68D
1.1.3.1.8.00.00	ESTOQUES INTERNOS ALMOXARIFADO	59.356,80D		28.410,12C	30.946,68D
1.1.3.1.8.01.00	= MATERIAL DE CONSUMO	21.756,80D		9.189,88D	30.946,68D
1.1.3.1.8.02.00	= EQUIPAMENTOS E MATERIAL PERMANENTE	37.600,00D		37.600,00C	
1.4.0.0.0.00.00	ATIVO PERMANENTE	2.652.861,93D		596.785,60D	3.249.647,53D
1.4.2.0.0.00.00	IMOBILIZADO	2.652.861,93D		596.785,60D	3.249.647,53D
1.4.2.1.0.00.00	BENS MÓVEIS E IMÓVEIS	2.652.861,93D		596.785,60D	3.249.647,53D
1.4.2.1.2.00.00	BENS MÓVEIS	2.652.861,93D		596.785,60D	3.249.647,53D
1.4.2.1.2.08.00	AP., EQUIP. E UTENS. MÉD., ODONTO. LAB. E HOSPITALARES	1.905.628,26D		415.348,00D	2.320.976,26D
1.4.2.1.2.12.00	APARELHOS E UTENSÍLIOS DOMÉSTICOS	28.329,00D			28.329,00D
1.4.2.1.2.18.00	COLEÇÕES E MATERIAIS BIBLIOGRÁFICOS	1.038,22D		1.008,00D	2.046,22D
1.4.2.1.2.30.00	MÁQUINAS E EQUIPAMENTOS ENERGÉTICOS	96.334,00D		1.770,60D	98.104,60D
1.4.2.1.2.32.00	MÁQUINAS E EQUIPAMENTOS GRÁFICOS	382,90D			382,90D
1.4.2.1.2.33.00	EQUIPAMENTOS PARA ÁUDIO, VÍDEO E FOTO	17.425,00D		7.752,00D	25.177,00D
1.4.2.1.2.34.00	MÁQUINAS, UTENSÍLIOS E EQUIPAMENTOS DIVERSOS	65.872,25D		295,00D	66.167,25D
1.4.2.1.2.35.00	EQUIPAMENTOS DE PROCESSAMENTO DE DADOS	146.001,00D		94.158,00D	240.159,00D
1.4.2.1.2.36.00	MÁQUINAS, INSTALAÇÕES E UTENSÍLIOS DE ESCRITÓRIO	8.396,40D		1.360,00D	9.756,40D
1.4.2.1.2.38.00	MÁQUINAS FERRAMENTAS E UTENSÍLIOS DE OFICINA			420,00D	420,00D
1.4.2.1.2.39.00	EQUIPAMENTOS E UTENSÍLIO HIDRÁULICOS E ELÉTRICOS	15.868,00D			15.868,00D
1.4.2.1.2.40.00	MÁQUINAS E EQUIP. AGRÍCOLAS E RODOVIÁRIOS	291.402,00D			291.402,00D
1.4.2.1.2.42.00	MOBILIÁRIO EM GERAL	74.409,78D		74.674,00D	149.083,78D
1.4.2.1.2.51.00	PEÇAS NÃO INCORPORÁVEIS A IMÓVEIS	1.775,12D			1.775,12D
1.9.0.0.0.00.00	ATIVO COMPENSADO	30.023.588,43D		104.573.982,34D	134.597.570,77D
1.9.1.0.0.00.00	EXECUÇÃO ORÇAMENTÁRIA DA RECEITA			6.246.885,00D	6.246.885,00D
1.9.1.1.0.00.00	ARRECADAÇÃO ORÇAMENTÁRIA - NATUREZA DA RECEITA			6.246.885,00D	6.246.885,00D
1.9.1.1.1.00.00	= RECEITA A REALIZAR			1.323.908,49D	1.323.908,49D
1.9.1.1.4.00.00	= RECEITA REALIZADA			4.922.976,51D	4.922.976,51D
1.9.1.2.1.01.00	= ARRECADAÇÃO REALIZADA POR FONTE DE RECURSO			4.922.976,51D	4.922.976,51D
1.9.1.2.1.99.00	* OUTRAS ARRECADAÇÕES			4.922.976,51C	4.922.976,51C

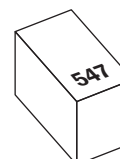
GOVERNO DO ESTADO DO ESPÍRITO SANTO
TÍTULO: BALANCETE POR ÓRGÃO E TIPO DE ADMINISTRAÇÃO
ESTADO DO ESPÍRITO SANTO

aes174a1

EXERCÍCIO: 2008
22/04/2009

REFERÊNCIA: DEZEMBRO
FOLHA: 72

CONTA	TÍTULO	SALDO INICIAL	MOVIMENTO DO EXERCÍCIO		SALDO ATUAL
			NO MÊS	ATÉ O MÊS	
1.9.2.0.0.00.00	EXECUÇÃO ORÇAMENTÁRIA DA DESPESA	279.063,35D		21.250.758,01D	21.529.821,36D
1.9.2.1.0.00.00	DOTAÇÃO ORÇAMENTÁRIA			12.799.150,71D	12.799.150,71D
1.9.2.1.1.00.00	DOTAÇÃO INICIAL			10.619.555,00D	10.619.555,00D
1.9.2.1.1.01.00	= CRÉDITO INICIAL - LEI ORÇAMENTÁRIA			10.619.555,00D	10.619.555,00D
1.9.2.1.2.00.00	DOTAÇÃO SUPLEMENTAR			2.795.733,00D	2.795.733,00D
1.9.2.1.2.05.00	= ANULAÇÃO TOTAL OU PARCIAL DE DOTAÇÃO			2.795.733,00D	2.795.733,00D
1.9.2.1.3.00.00	DOTAÇÃO ESPECIAL			1.000.000,00D	1.000.000,00D
1.9.2.1.3.02.00	= SUPERÁVIT FINANCEIRO			1.000.000,00D	1.000.000,00D
1.9.2.1.5.00.00	* = CANCELAMENTO DE DOTAÇÃO			1.616.137,29C	1.616.137,29C
1.9.2.1.9.01.01	= ACRÉSCIMO			3.467.167,00D	3.467.167,00D
1.9.2.1.9.01.09	* = REDUÇÃO			3.467.167,00C	3.467.167,00C
1.9.2.1.9.03.01	= ACRÉSCIMO			20.000,00D	20.000,00D
1.9.2.1.9.03.09	* = REDUÇÃO			20.000,00C	20.000,00C
1.9.2.4.0.00.00	EXECUÇÃO DA DESPESA			4.242.020,25D	4.242.020,25D
1.9.2.4.1.00.00	EMPENHO DA DESPESA			4.242.020,25D	4.242.020,25D
1.9.2.4.1.01.00	EMPENHO POR EMISSÃO			4.242.020,25D	4.242.020,25D
1.9.2.4.1.01.01	= EMISSÃO DE EMPENHO			2.339.260,49D	2.339.260,49D
1.9.2.4.1.01.02	= REFORÇO DE EMPENHO			2.553.539,14D	2.553.539,14D
1.9.2.4.1.01.09	* = ANULAÇÃO DE EMPENHO			650.779,38C	650.779,38C
1.9.2.4.1.02.00	EMPENHOS POR MODALIDADE DE LICITAÇÃO			4.242.020,25D	4.242.020,25D
1.9.2.4.1.02.01	CONCURSO			6.440,00D	6.440,00D
1.9.2.4.1.02.02	CONVITE			97.847,50D	97.847,50D
1.9.2.4.1.02.06	DISPENSA DE LICITAÇÃO			2.586.748,03D	2.586.748,03D
1.9.2.4.1.02.07	LICITAÇÃO INEXIGÍVEL			974.057,62D	974.057,62D
1.9.2.4.1.02.08	NÃO APLICÁVEL			4.712,40D	4.712,40D
1.9.2.4.1.02.09	SUPRIMENTO DE FUNDOS			1.732,84D	1.732,84D
1.9.2.4.1.02.12	PREGÃO			570.481,86D	570.481,86D
1.9.2.4.1.03.01	= EMISSÃO DE EMPENHO POR SUBITEM DA DESPESA			2.339.260,49D	2.339.260,49D
1.9.2.4.1.03.02	= REFORÇO DE EMPENHO POR SUBITEM DA DESPESA			2.553.539,14D	2.553.539,14D
1.9.2.4.1.03.09	* = ANULAÇÃO DE EMPENHO POR SUBITEM DA DESPESA			650.779,38C	650.779,38C
1.9.2.4.1.03.99	* OUTROS EMPENHOS POR SUBITEM DA DESPESA			4.242.020,25C	4.242.020,25C
1.9.2.4.1.99.00	* OUTROS EMPENHOS POR EMISSÃO (REDUTORA)			4.242.020,25C	4.242.020,25C
1.9.2.4.5.01.00	= EMPENHOS LIQUIDADOS A APROPRIAR			2.495.914,43D	2.495.914,43D
1.9.2.4.5.99.00	* OUTROS VALORES A APROPRIAR			2.495.914,43C	2.495.914,43C
1.9.2.5.0.00.00	CONTROLE DA DESPESA ORÇAMENTÁRIA	279.063,35D		4.209.587,05D	4.488.650,40D
1.9.2.5.1.00.00	DESPESA ORÇAMENTÁRIA LIQUIDADADA	279.063,35D		4.209.587,05D	4.488.650,40D
1.9.2.5.1.01.00	DESPESA ORÇAMENTÁRIA LIQUIDADADA	279.063,35D		4.209.587,05D	4.488.650,40D
1.9.2.5.1.01.01	= DESPESA LIQUIDADADA DO EXERCÍCIO			3.750.757,04D	3.750.757,04D
1.9.2.5.1.01.02	= DESPESA PROCESSADA DE EXERCÍCIOS ANTERIORES			458.830,01D	458.830,01D
1.9.2.5.1.01.03	= DESPESA LIQUIDADADA A PAGAR DE EXERCÍCIO ANTERIOR	279.063,35D			279.063,35D
1.9.3.0.0.00.00	EXECUÇÃO DE PROGRAMAÇÃO FINANCEIRA	2.319.580,24D		41.142.999,75D	43.462.579,99D
1.9.3.1.0.00.00	COTAS DE DESPESA			16.703.891,28D	16.703.891,28D
1.9.3.1.1.00.00	COTAS DE DESPESA ORÇAMENTÁRIA			16.692.745,96D	16.692.745,96D
1.9.3.1.1.01.00	= COTAS DE DESPESA AUTORIZADA			17.882.455,00D	17.882.455,00D
1.9.3.1.1.06.00	= DESPESA POR SUBITEM			4.242.020,25D	4.242.020,25D
1.9.3.1.1.09.00	* = ANULAÇÃO DA COTA DE DESPESA AUTORIZADA			5.431.729,29C	5.431.729,29C
1.9.3.1.2.00.00	COTAS DE DESPESA EXTRAORÇAMENTÁRIA			11.145,32D	11.145,32D
1.9.3.1.2.02.00	COTAS DE RESTITUIÇÃO DE RECEITAS E DEPÓSITOS			11.145,32D	11.145,32D



CONTA	TÍTULO	SALDO INICIAL	MOVIMENTO DO EXERCÍCIO		SALDO ATUAL
			NO MÊS	ATÉ O MÊS	
1.9.3.1.2.02.06	= COTAS DE DEP. DIVERSAS ORIGENS UTILIZADAS			11.145,32D	11.145,32D
1.9.3.2.0.00.00	DISPONIBILIDADES FINANCEIRAS			4.514.996,41D	4.514.996,41D
1.9.3.2.9.00.00	OUTRAS DISPONIBILIDADES FINANCEIRAS			4.514.996,41D	4.514.996,41D
1.9.3.2.9.02.00	= DISPONIBILIDADES POR FONTE DE RECURSOS			4.514.996,41D	4.514.996,41D
1.9.3.4.0.00.00	CREDORES POR EMPENHO			13.171.096,21D	13.171.096,21D
1.9.3.4.1.00.00	= VALORES COMPROMETIDOS			4.242.020,25D	4.242.020,25D
1.9.3.4.3.00.00	CONTROLE DE COMPROMISSOS PAGOS			4.470.987,87D	4.470.987,87D
1.9.3.4.3.01.00	= CONTROLE DE PAGAMENTOS POR CGC/CPF/ UG+ GESTÃO			3.592.585,30D	3.592.585,30D
1.9.3.4.3.02.00	= CONTROLE DE DEPÓSITOS			12.899,78D	12.899,78D
1.9.3.4.3.04.00	= RESTOS A PAGAR			733.630,20D	733.630,20D
1.9.3.4.3.05.00	= PAGAMENTO DE CONSIGNAÇÕES			131.872,59D	131.872,59D
1.9.3.4.4.00.00	CONTROLE DE COMPROMISSOS PAGOS - FONTE			4.458.088,09D	4.458.088,09D
1.9.3.4.4.01.00	= CONTROLE DE COMPROMISSOS PAGOS P/ FONTE RECURSO NAT. DESPESA			3.592.585,30D	3.592.585,30D
1.9.3.4.4.04.00	= CONTROLE DE PAGAMENTO RESTOS A PAGAR FONTE			733.630,20D	733.630,20D
1.9.3.4.4.05.00	= CONTROLE DE COMPROMISSOS PAGOS P/ PTRES, FONTE E ND			131.872,59D	131.872,59D
1.9.3.5.0.00.00	RECURSOS ARRECADADOS			4.922.976,51D	4.922.976,51D
1.9.3.5.1.00.00	RECEITA LÍQUIDA ORÇAMENTÁRIA			4.922.976,51D	4.922.976,51D
1.9.3.5.1.01.00	RECEITA BRUTA			4.922.976,51D	4.922.976,51D
1.9.3.9.0.00.00	OUTRAS PROGRAMAÇÕES	2.319.580,24D		1.830.039,34D	4.149.619,58D
1.9.3.9.3.00.00	ORDENS BANCÁRIAS A EMITIR	2.319.580,24D		1.830.039,34D	4.149.619,58D
1.9.3.9.3.02.00	= ORDENS BANCÁRIAS DA CONTA C/ ÚNICA DE TRANSF. CTD	2.319.580,24D		1.830.039,34D	4.149.619,58D
1.9.4.0.0.00.00	CONTROLES ESPECÍFICOS			19.598.900,90D	19.598.900,90D
1.9.4.4.0.00.00	CONTROLE DE RENDIMENTOS SOBRE APLICAÇÕES FINANCEIRAS			527.824,78D	527.824,78D
1.9.4.4.5.00.00	= REND. APLIC. FINANCEIRAS - BANCO BRASIL / CEF / BANESTES			527.824,78D	527.824,78D
1.9.4.8.0.00.00	CONTROLE DE RESERVA ORÇAMENTÁRIA			19.071.076,12D	19.071.076,12D
1.9.4.8.1.00.00	DOTAÇÃO AUTORIZADA COM DESTAQUE			12.450.725,71D	12.450.725,71D
1.9.4.8.1.01.00	DOTAÇÃO AUTORIZADA			12.502.110,71D	12.502.110,71D
1.9.4.8.1.01.02	= CRÉDITO INICIAL LOA			10.619.555,00D	10.619.555,00D
1.9.4.8.1.01.03	= CRÉDITO SUPLEMENTAR POR ANULAÇÃO DE DOTAÇÃO			2.795.733,00D	2.795.733,00D
1.9.4.8.1.01.07	= CREDITO SUPLEMENTAR POR SUPERÁVIT FINANCEIRO			1.000.000,00D	1.000.000,00D
1.9.4.8.1.01.09	= ALTERAÇÃO DO QDD POR ACRÉSCIMO			3.467.167,00D	3.467.167,00D
1.9.4.8.1.01.10	= ALTERAÇÃO DO PI POR ACRÉSCIMO			20.000,00D	20.000,00D
1.9.4.8.1.01.95	* = ALTERAÇÃO DO PI POR REDUÇÃO			20.000,00D	20.000,00D
1.9.4.8.1.01.96	* = ALTERAÇÃO DO QDD POR REDUÇÃO			3.467.167,00D	3.467.167,00D
1.9.4.8.1.01.99	* = BLOQUEIO POR CANC. OU ALTERAÇÃO QDD POR REDUÇÃO			1.913.177,29C	1.913.177,29C
1.9.4.8.1.02.00	DESTAQUE			51.385,00C	51.385,00C
1.9.4.8.1.02.01	* = DESTAQUE CONCEDIDO			51.385,00C	51.385,00C
1.9.4.8.3.00.00	CONTROLE DE RESERVA POR COTA			6.620.350,41D	6.620.350,41D
1.9.4.8.3.01.00	= COTA LIBERADA			6.620.350,41D	6.620.350,41D
1.9.5.0.0.00.00	EXECUÇÃO DE RESTOS A PAGAR	600.421,51D		349.671,71D	950.093,22D
1.9.5.1.0.00.00	= INSCRIÇÃO DE RESTOS A PAGAR NÃO PROCESSADOS	600.421,51D			600.421,51D
1.9.5.4.0.00.00	= INSCRIÇÃO DE RESTOS A PAGAR N. PROC. - ENCERR. EXERCÍCIO			491.263,21D	491.263,21D
1.9.5.9.0.00.00	* = CANCELAMENTO DE RESTOS A PAGAR			141.591,50C	141.591,50C
1.9.7.0.0.00.00	CONTROLE DE DISPONIBILIDADES FINANCEIRAS	4.734.190,82D		4.219.167,83D	8.953.358,65D
1.9.7.1.0.00.00	CONTROLE DE DISPONIBILIDADE FINANCEIRA	4.734.190,82D		4.219.167,83D	8.953.358,65D
1.9.7.1.1.00.00	CONTA ÚNICA	60.107,18D		299.581,58D	359.688,76D
1.9.7.1.1.01.00	CTU	60.107,18D		299.581,58D	359.688,76D
1.9.7.1.1.01.01	= RECURSOS NA CONTA CORRENTE	60.107,18D		299.581,58D	359.688,76D

GOVERNO DO ESTADO DO ESPÍRITO SANTO
TÍTULO: BALANCETE POR ÓRGÃO E TIPO DE ADMINISTRAÇÃO
ESTADO DO ESPÍRITO SANTO

aes174a1

EXERCÍCIO: 2008
22/04/2009

REFERÊNCIA: DEZEMBRO
FOLHA: 74

CONTA	TÍTULO	SALDO INICIAL	MOVIMENTO DO EXERCÍCIO		SALDO ATUAL
			NO MÊS	ATÉ O MÊS	
1.9.7.1.2.00.00	CONTA D	4.674.083,64D		3.919.586,25D	8.593.669,89D
1.9.7.1.2.01.00	CTD	4.674.083,64D		3.919.586,25D	8.593.669,89D
1.9.7.1.2.01.01	= RECURSOS NA CONTA CORRENTE	205.142,69D		100.322,38C	104.820,31D
1.9.7.1.2.01.02	= RECURSOS NA APLICAÇÃO FINANCEIRA	4.468.940,95D		4.019.908,63D	8.488.849,58D
1.9.8.0.0.00.00	INGRESSOS CONTROLADOS			62.626,28D	62.626,28D
1.9.8.2.0.00.00	VALORES, DEPÓSITOS E OBRIGAÇÕES			62.626,28D	62.626,28D
1.9.8.2.1.00.00	= CONTROLE DE APROPRIAÇÃO DE SEGURIDADE SOCIAL			614,54D	614,54D
1.9.8.2.5.00.00	CONTROLE DE RETENÇÃO DE TRIBUTOS			1.663,58D	1.663,58D
1.9.8.2.5.01.00	INSS			1.456,20D	1.456,20D
1.9.8.2.5.01.01	= RETIDO NO EXERCÍCIO POR CNPJ/CPF			1.456,20D	1.456,20D
1.9.8.2.5.05.00	IRRF PF/PJ			207,38D	207,38D
1.9.8.2.5.05.01	= RETIDO NO EXERCÍCIO POR CNPJ/CPF			207,38D	207,38D
1.9.8.2.7.00.00	CONTROLE DE IRRF			60.348,16D	60.348,16D
1.9.8.2.7.03.00	DESPEZA COM IRRF - SERVIDORES			60.140,78D	60.140,78D
1.9.8.2.7.03.01	PODER EXECUTIVO - EXCETO EDUCAÇÃO E SAÚDE			60.140,78D	60.140,78D
1.9.8.2.7.04.00	DESPESAS COM IRRF - PESSOA FÍSICA / P. JURÍDICA			207,38D	207,38D
1.9.8.2.7.04.01	PODER EXECUTIVO - EXCETO EDUCAÇÃO E SAÚDE			207,38D	207,38D
1.9.9.0.0.00.00	COMPENSAÇÕES ATIVAS DIVERSAS	22.090.332,51D		11.702.972,86D	33.793.305,37D
1.9.9.1.0.00.00	RESPONSABILIDADE POR TÍTULOS E VALORES	4.884,85D		1.423,21D	6.308,06D
1.9.9.1.1.00.00	DE TERCEIROS	4.884,85D		1.423,21D	6.308,06D
1.9.9.1.1.01.00	= EM CAUÇÃO	4.884,85D		1.423,21D	6.308,06D
1.9.9.5.0.00.00	GARANTIAS DE VALORES			2.896,50D	2.896,50D
1.9.9.5.2.00.00	FIANÇAS			2.896,50D	2.896,50D
1.9.9.5.2.02.00	RECEBIDAS			2.896,50D	2.896,50D
1.9.9.5.2.02.01	= NO PAÍS			2.896,50D	2.896,50D
1.9.9.7.0.00.00	DIREITOS E OBRIGAÇÕES CONTRATUAIS	22.085.447,66D		11.698.653,15D	33.784.100,81D
1.9.9.7.2.00.00	COM TERCEIROS	13.242,66D		8.804,04D	22.046,70D
1.9.9.7.2.02.00	= CONTRATOS DE SERVIÇOS	13.242,66D		8.804,04D	22.046,70D
1.9.9.7.2.02.02	= CONTRATOS DE SERVIÇOS - PESSOA JURÍDICA	13.242,66D		8.804,04D	22.046,70D
1.9.9.7.4.00.00	CONVÊNIOS (EXCETO PESSOAL)	22.072.205,00D		11.689.849,11D	33.762.054,11D
1.9.9.7.4.01.00	DE TERCEIROS	12.843.100,00D		7.793.232,74D	20.636.332,74D
1.9.9.7.4.01.01	= A RECEBER	1.423.208,00D			1.423.208,00D
1.9.9.7.4.01.02	= A COMPROVAR	7.301.721,00D		3.896.616,37D	11.198.337,37D
1.9.9.7.4.01.03	= VALORES FIRMADOS	4.118.171,00D		3.896.616,37D	8.014.787,37D
1.9.9.7.4.02.00	COM TERCEIROS	9.229.105,00D		3.896.616,37D	13.125.721,37D
1.9.9.7.4.02.01	= A LIBERAR	8.406.825,00D		3.896.616,37D	12.303.441,37D
1.9.9.7.4.02.02	= A COMPROVAR	822.280,00D			822.280,00D
2.0.0.0.00.00.00	PASSIVO	37.474.882,83C	5.144.399,43C	109.362.897,64C	146.837.780,47C
2.1.0.0.0.00.00.00	PASSIVO CIRCULANTE	879.804,86C		356.856,12D	522.948,74C
2.1.1.0.0.00.00.00	DEPÓSITOS	359,10C		957,22C	1.316,32C
2.1.1.1.0.00.00.00	CONSIGNAÇÕES	39,10C		154,00C	193,10C
2.1.1.1.1.00.00.00	PREVIDÊNCIA SOCIAL	39,10C		154,00C	193,10C
2.1.1.1.1.01.00.00	INSS	39,10C		154,00C	193,10C
2.1.1.1.1.01.02	INSS - EXERCÍCIOS ANTERIORES	39,10C			39,10C
2.1.1.1.1.01.08	= INSS - SERVIÇOS DE TERCEIROS - DO EXERCÍCIO			154,00C	154,00C
2.1.1.4.0.00.00.00	DEPÓSITOS DE DIVERSAS ORIGENS	320,00C		803,22C	1.123,22C
2.1.1.4.1.00.00.00	= DEPÓSITOS E CAUÇÕES			51,22C	51,22C
2.1.1.4.9.00.00.00	DEPÓSITOS PARA QUEM DE DIREITO	320,00C		752,00C	1.072,00C

CONTA	TÍTULO	SALDO INICIAL	MOVIMENTO DO EXERCÍCIO		SALDO ATUAL
			NO MÊS	ATÉ O MÊS	
2.1.1.4.9.03.00	= DEVOLUÇÃO DE VALORES A QUEM DE DIREITO	320,00C		752,00C	1.072,00C
2.1.2.0.0.00.00	OBRIGAÇÕES EM CIRCULAÇÃO	879.445,76C		357.813,34D	521.632,42C
2.1.2.1.0.00.00	OBRIGAÇÕES A PAGAR - LIQUIDADAS	879.445,76C		357.813,34D	521.632,42C
2.1.2.1.1.00.00	FORNECEDORES	47.791,52C		26.419,09D	21.372,43C
2.1.2.1.1.01.00	= FORNECEDORES - DO EXERCÍCIO			21.001,28C	21.001,28C
2.1.2.1.1.02.00	= FORNECEDORES - EXERCÍCIOS ANTERIORES	47.791,52C		47.420,37D	371,15C
2.1.2.1.2.00.00	PESSOAL A PAGAR	600,00C		2.555,18C	3.155,18C
2.1.2.1.2.01.00	PESSOAL A PAGAR - DO EXERCÍCIO			2.555,18C	2.555,18C
2.1.2.1.2.01.01	= PESSOAL A PAGAR / SERVIDORES - DO EXERCÍCIO			2.555,18C	2.555,18C
2.1.2.1.2.02.00	PESSOAL A PAGAR - EXERCÍCIOS ANTERIORES	600,00C			600,00C
2.1.2.1.2.02.01	= PESSOAL A PAGAR / SERVIDORES - EXERCÍCIOS ANTERIORES	600,00C			600,00C
2.1.2.1.3.00.00	ENCARGOS SOCIAIS A RECOLHER	1.413,91C		2.588,69C	4.002,60C
2.1.2.1.3.99.00	OUTROS ENCARGOS SOCIAIS A RECOLHER	1.413,91C		2.588,69C	4.002,60C
2.1.2.1.3.99.01	= OUTROS ENCARGOS - DO EXERCÍCIO			2.588,69C	2.588,69C
2.1.2.1.3.99.02	= OUTROS ENCARGOS - EXERCÍCIO ANTERIORES	1.413,91C			1.413,91C
2.1.2.1.6.00.00	RECURSOS ESPECIAIS A LIBERAR	601.120,51C		109.158,30D	491.962,21C
2.1.2.1.6.02.00	RESTOS A PAGAR	601.120,51C		109.158,30D	491.962,21C
2.1.2.1.6.02.01	= RESTOS A PAGAR PROCESSADOS	699,00C			699,00C
2.1.2.1.6.02.02	= RESTOS A PAGAR NÃO PROCESSADOS	600.421,51C		109.158,30D	491.263,21C
2.1.2.1.9.00.00	DÉBITOS DIVERSOS A PAGAR	228.519,82C		227.379,82D	1.140,00C
2.1.2.1.9.60.00	OUTROS DÉBITOS A PAGAR	228.519,82C		227.379,82D	1.140,00C
2.1.2.1.9.60.26	= AUXÍLIO FINANCEIRO A ESTUDANTE - EXERCÍCIOS ANTERIORES	2.080,00C		940,00D	1.140,00C
2.1.2.1.9.60.27	= AUXÍLIO FINANCEIRO A PESQUISADORES - EXERCÍCIOS ANTERIORES	226.439,82C		226.439,82D	
2.2.0.0.0.00.00	EXIGÍVEL A LONGO PRAZO	4.884,85C		1.371,99C	6.256,84C
2.2.1.0.0.00.00	DEPÓSITOS EXIGÍVEIS A LONGO PRAZO	4.884,85C		1.371,99C	6.256,84C
2.2.1.2.0.00.00	RECURSOS VINCULADOS	4.884,85C		1.371,99C	6.256,84C
2.2.1.2.1.00.00	= DEPÓSITOS, CAUÇÕES E FIANÇAS	4.884,85C		1.371,99C	6.256,84C
2.4.0.0.0.00.00	PATRIMÔNIO LÍQUIDO	6.566.604,69C	5.144.399,43C	5.144.399,43C	11.711.004,12C
2.4.1.0.0.00.00	PATRIMÔNIO/CAPITAL	6.566.604,69C	5.144.399,43C	5.144.399,43C	11.711.004,12C
2.4.1.1.0.00.00	PATRIMÔNIO	6.566.604,69C	5.144.399,43C	5.144.399,43C	11.711.004,12C
2.9.0.0.0.00.00	PASSIVO COMPENSADO	30.023.588,43C		104.573.982,34C	134.597.570,77C
2.9.1.0.0.00.00	EXECUÇÃO ORÇAMENTÁRIA DA RECEITA			6.246.885,00C	6.246.885,00C
2.9.1.1.0.00.00	PREVISÃO ORÇAMENTÁRIA POR NATUREZA DA RECEITA			6.246.885,00C	6.246.885,00C
2.9.1.1.1.00.00	= PREVISÃO INICIAL DA RECEITA			6.246.885,00C	6.246.885,00C
2.9.1.1.2.00.00	= PREVISÃO ADICIONAL DA RECEITA			614.000,00C	614.000,00C
2.9.1.1.9.00.00	* = ANULAÇÃO DA PREVISÃO DA RECEITA			614.000,00D	614.000,00D
2.9.1.2.1.01.00	= PREVISÃO INICIAL POR FONTE DE RECURSO			6.246.885,00C	6.246.885,00C
2.9.1.2.1.02.00	= PREVISÃO ADICIONAL POR FONTE DE RECURSO			614.000,00C	614.000,00C
2.9.1.2.1.09.00	* = ANULAÇÃO DE PREVISÃO POR FONTE DE RECURSO			614.000,00D	614.000,00D
2.9.1.2.1.99.00	* OUTROS CONTROLES POR FONTE DE RECURSO			6.246.885,00D	6.246.885,00D
2.9.2.0.0.00.00	EXECUÇÃO ORÇAMENTÁRIA DA DESPESA	279.063,35C		21.250.758,01C	21.529.821,36C
2.9.2.1.0.00.00	DISPONIBILIDADE DE CRÉDITO			12.747.765,71C	12.747.765,71C
2.9.2.1.1.00.00	= CRÉDITO DISPONÍVEL			8.208.705,46C	8.208.705,46C
2.9.2.1.2.00.00	CRÉDITO INDISPONÍVEL			297.040,00C	297.040,00C
2.9.2.1.2.01.00	CONTENÇÃO DE CRÉDITO			297.040,00C	297.040,00C
2.9.2.1.2.01.01	= CRÉDITO BLOQUEADO			297.040,00C	297.040,00C
2.9.2.1.3.00.00	CRÉDITO UTILIZADO			4.242.020,25C	4.242.020,25C
2.9.2.1.3.02.00	= CRÉDITO REALIZADO LÍQUIDO			4.242.020,25C	4.242.020,25C

GOVERNO DO ESTADO DO ESPÍRITO SANTO
TÍTULO: BALANCETE POR ÓRGÃO E TIPO DE ADMINISTRAÇÃO
ESTADO DO ESPÍRITO SANTO

aes174a1

EXERCÍCIO: 2008
22/04/2009

REFERÊNCIA: DEZEMBRO
FOLHA: 76

CONTA	TÍTULO	SALDO INICIAL	MOVIMENTO DO EXERCÍCIO		SALDO ATUAL
			NO MÊS	ATÉ O MÊS	
2.9.2.2.0.00.00	MOVIMENTO DE CRÉDITO			51.385,00C	51.385,00C
2.9.2.2.1.00.00	= DESTAQUE CONCEDIDO			51.385,00C	51.385,00C
2.9.2.4.0.00.00	EXECUÇÃO DA DESPESA			4.242.020,25C	4.242.020,25C
2.9.2.4.1.00.00	DESPESA EMPENHADA			4.242.020,25C	4.242.020,25C
2.9.2.4.1.01.00	COMPROMISSOS A LIQUIDAR			4.242.020,25C	4.242.020,25C
2.9.2.4.1.01.01	= EMPENHOS A LIQUIDAR - POR EMISSÃO			491.263,21C	491.263,21C
2.9.2.4.1.01.02	= EMPENHOS LIQUIDADOS			3.750.757,04C	3.750.757,04C
2.9.2.4.1.02.00	EMPENHOS POR MODALIDADE DE LICITAÇÃO A LIQUIDAR			491.263,21C	491.263,21C
2.9.2.4.1.02.01	= CONCURSO			1.142,65C	1.142,65C
2.9.2.4.1.02.02	= CONVITE			97.847,50C	97.847,50C
2.9.2.4.1.02.06	= DISPENSA DE LICITAÇÃO			99.796,68C	99.796,68C
2.9.2.4.1.02.12	= PREGÃO			292.476,38C	292.476,38C
2.9.2.4.1.03.00	COMPROMISSOS A PAGAR POR MODALIDADE DE LICITAÇÃO			26.299,15C	26.299,15C
2.9.2.4.1.03.01	= CONCURSO			435,15C	435,15C
2.9.2.4.1.03.06	= DISPENSA DE LICITAÇÃO			17.332,75C	17.332,75C
2.9.2.4.1.03.07	= LICITAÇÃO INEXIGÍVEL			5.624,47C	5.624,47C
2.9.2.4.1.03.12	= PREGÃO			2.906,78C	2.906,78C
2.9.2.4.1.06.00	COMPROMISSOS PAGOS POR MODALIDADE DE LICITAÇÃO			3.724.457,89C	3.724.457,89C
2.9.2.4.1.06.01	= CONCURSOS			4.862,20C	4.862,20C
2.9.2.4.1.06.06	= DISPENSA DE LICITAÇÃO			2.469.618,60C	2.469.618,60C
2.9.2.4.1.06.07	= LICITAÇÃO INEXIGÍVEL			968.433,15C	968.433,15C
2.9.2.4.1.06.08	= NÃO APLICÁVEL			4.712,40C	4.712,40C
2.9.2.4.1.06.09	= SUPRIMENTO DE FUNDOS			1.732,84C	1.732,84C
2.9.2.4.1.06.12	= PREGÃO			275.098,70C	275.098,70C
2.9.2.4.1.07.01	= EMPENHOS A LIQUIDAR POR SUBITEM DE DESPESA			491.263,21C	491.263,21C
2.9.2.4.1.07.02	= EMPENHOS LIQUIDADOS A PAGAR POR SUBITEM DESPESA			26.299,15C	26.299,15C
2.9.2.4.1.07.03	= EMPENHOS PAGOS POR SUBITEM DE DESPESA			3.724.457,89C	3.724.457,89C
2.9.2.4.1.07.99	* OUTROS EMPENHOS POR SUBITEM DE DESPESA			4.242.020,25D	4.242.020,25D
2.9.2.4.1.99.00	* = OUTRAS EMISSÕES DE EMPENHO (REDUTORA)			4.242.020,25D	4.242.020,25D
2.9.2.5.0.00.00	CONTROLE FINANCEIRO DE DESPESA ORÇAMENTÁRIA	279.063,35C		4.209.587,05C	4.488.650,40C
2.9.2.5.1.00.00	DESPESAS ORÇAMENTÁRIAS LIQUIDADAS A PAGAR	279.063,35C		248.501,04D	30.562,31C
2.9.2.5.1.01.00	DESPESA LIQUIDADADA A PAGAR	279.063,35C		248.501,04D	30.562,31C
2.9.2.5.1.01.01	= DESPESA A PAGAR POR EMPENHO DO EXERCÍCIO			26.299,15C	26.299,15C
2.9.2.5.1.01.02	= DESPESA A PAGAR P/ NE DO EXERC. ANT. PROCESSADO	279.063,35C		274.800,19D	4.263,16C
2.9.2.5.2.00.00	CONTROLE ORÇAMENTÁRIO DE PAGAMENTOS			4.458.088,09C	4.458.088,09C
2.9.2.5.2.01.00	DESPESA PAGA POR EMPENHO			4.458.088,09C	4.458.088,09C
2.9.2.5.2.01.01	= DESPESA PAGA POR EMPENHO DO EXERCÍCIO			3.724.457,89C	3.724.457,89C
2.9.2.5.2.01.02	= DESPESA PAGA POR NE DO EXERC. ANTER. PROCESSADO			274.800,19C	274.800,19C
2.9.2.5.2.01.03	= DESPESA PAGA POR NE DO EXERC. ANTER. NÃO PROCESSADO			458.830,01C	458.830,01C
2.9.3.0.0.00.00	EXECUÇÃO DA PROGRAMAÇÃO FINANCEIRA	2.319.580,24C		41.142.999,75C	43.462.579,99C
2.9.3.1.0.00.00	COTA DE DESPESA			16.703.891,28C	16.703.891,28C
2.9.3.1.1.00.00	COTA DE DESPESA ORÇAMENTÁRIA			16.692.745,96C	16.692.745,96C
2.9.3.1.1.01.00	= COTA DE DESPESA A FIXAR			5.830.375,30C	5.830.375,30C
2.9.3.1.1.03.00	= COTA DE DESPESA DISPONÍVEL A EMPENHAR			2.378.330,16C	2.378.330,16C
2.9.3.1.1.04.00	= COTA DE DESPESA EMPENHADA			491.263,21C	491.263,21C
2.9.3.1.1.05.00	= CRONOGRAMA FINANCEIRO EXECUTADO			3.750.757,04C	3.750.757,04C
2.9.3.1.1.06.00	= DESPESA POR FONTE E ND A LIQUIDAR			491.263,21C	491.263,21C
2.9.3.1.1.07.00	= DESPESA POR FONTE E ND A PAGAR			26.299,15C	26.299,15C

CONTA	TÍTULO	SALDO INICIAL	MOVIMENTO DO EXERCÍCIO		SALDO ATUAL
			NO MÊS	ATÉ O MÊS	
2.9.3.1.1.08.00	= DESPESA POR FONTE E ND PAGO			3.724.457,89C	3.724.457,89C
2.9.3.1.2.00.00	COTA DE DESPESA EXTRAORÇAMENTÁRIA			11.145,32C	11.145,32C
2.9.3.1.2.02.00	COTA DE RESTITUIÇÃO DE RECEITAS E DEPÓSITOS			11.145,32C	11.145,32C
2.9.3.1.2.02.06	= COTA DE DEP. DIVERSAS ORIGENS UTILIZADAS			11.145,32C	11.145,32C
2.9.3.2.0.00.00	DISPONIBILIDADES FINANCEIRAS			4.514.996,41C	4.514.996,41C
2.9.3.4.0.00.00	LIQUIDAÇÃO DE COMPROMISSOS			13.171.096,21C	13.171.096,21C
2.9.3.4.1.00.00	= VALORES EM LIQUIDAÇÃO			491.263,21C	491.263,21C
2.9.3.4.2.00.00	= VALORES LIQUIDADOS			3.750.757,04C	3.750.757,04C
2.9.3.4.3.00.00	CONTROLE DE COMPROMISSOS PAGOS			4.470.987,87C	4.470.987,87C
2.9.3.4.3.01.00	= VALORES PAGOS POR FONTE DE RECURSO			3.592.585,30C	3.592.585,30C
2.9.3.4.3.02.00	= DEPÓSITOS PAGOS			12.899,78C	12.899,78C
2.9.3.4.3.04.00	= RESTOS A PAGAR PAGOS IDENT. POR NE			733.630,20C	733.630,20C
2.9.3.4.3.05.00	= PAGAMENTO DE CONSIGNAÇÕES POR FONTE E NATUREZA DA DESPESA			131.872,59C	131.872,59C
2.9.3.4.4.00.00	CONTROLE DE COMPROMISSOS PAGOS - FONTE			4.458.088,09C	4.458.088,09C
2.9.3.4.4.01.00	= CONTROLE DE COMPROMISSOS PAGOS - UG + GESTÃO			3.592.585,30C	3.592.585,30C
2.9.3.4.4.04.00	= CONTROLE DE PAGAMENTO RESTOS A PAGAR FONTE			733.630,20C	733.630,20C
2.9.3.4.4.05.00	= CONTROLE COMPR. PAGOS - NATUREZA DA DESPESA DETALHADA CONSIGNAÇÃO			131.872,59C	131.872,59C
2.9.3.5.0.00.00	RECURSOS ARRECADADOS			4.922.976,51C	4.922.976,51C
2.9.3.5.1.00.00	RECEITA LÍQUIDA ORÇAMENTÁRIA			4.922.976,51C	4.922.976,51C
2.9.3.5.1.01.00	RECEITA BRUTA			4.922.976,51C	4.922.976,51C
2.9.3.8.1.01.00	COTA FINANCEIRA A LIBERAR			6.914.180,41D	6.914.180,41D
2.9.3.8.1.01.01	= COTA NORMAL			4.515.951,41D	4.515.951,41D
2.9.3.8.1.01.02	= COTA EXTRA			2.277.689,00D	2.277.689,00D
2.9.3.8.1.01.03	= COTA EXTRA - SUPERÁVIT FINANCEIRO			120.540,00D	120.540,00D
2.9.3.8.1.02.00	COTA FINANCEIRA LIBERADA			6.914.180,41C	6.914.180,41C
2.9.3.8.1.02.01	= COTA NORMAL			4.515.951,41C	4.515.951,41C
2.9.3.8.1.02.02	= COTA EXTRA			2.277.689,00C	2.277.689,00C
2.9.3.8.1.02.03	= COTA EXTRA - SUPERÁVIT FINANCEIRO			120.540,00C	120.540,00C
2.9.3.9.0.00.00	OUTRAS PROGRAMAÇÕES	2.319.580,24C		1.830.039,34C	4.149.619,58C
2.9.3.9.3.00.00	ORDEM BANCÁRIA A EMITIR	2.319.580,24C		1.830.039,34C	4.149.619,58C
2.9.3.9.3.01.00	ORDEM BANCÁRIA A EMITIR - CTC P/ CTU	2.319.580,24C		1.830.039,34C	4.149.619,58C
2.9.3.9.3.01.01	= GUIAS DE REC. EMITIDAS NA CTC/CTD			4.086.293,87C	4.086.293,87C
2.9.3.9.3.01.02	= ORDENS BANCÁRIAS EMITIDAS NA CTD/CTC			1.830.289,80C	1.830.289,80C
2.9.3.9.3.01.03	GUIA DE RECOLHIMENTO A EMITIR DE EXERC. ANTERIORES	2.319.580,24C			2.319.580,24C
2.9.3.9.3.01.08	* = GUIA DE RECOLHIMENTO DE CTD			4.078.832,04D	4.078.832,04D
2.9.3.9.3.01.09	* = ORDENS BANCÁRIAS GERADAS DA CTC P/ CTU			7.712,29D	7.712,29D
2.9.4.0.0.00.00	CONTROLES ESPECÍFICOS			19.598.900,90C	19.598.900,90C
2.9.4.4.0.00.00	CONTROLE DE RENDIMENTOS SOBRE APLICAÇÕES FINANCEIRAS			527.824,78C	527.824,78C
2.9.4.8.0.00.00	CONTROLE DE RESERVA ORÇAMENTÁRIA			19.071.076,12C	19.071.076,12C
2.9.4.8.1.00.00	DOTAÇÃO AUTORIZADA COM DESTAQUE			12.450.725,71C	12.450.725,71C
2.9.4.8.1.01.00	= DOTAÇÃO DISPONÍVEL SEM RESERVA			7.780.614,31C	7.780.614,31C
2.9.4.8.1.02.00	= DOTAÇÃO DISPONÍVEL COM RESERVA			428.091,15C	428.091,15C
2.9.4.8.1.03.00	= DOTAÇÃO EMPENHADA			4.242.020,25C	4.242.020,25C
2.9.4.8.2.03.01	* = RESERVA A EMPENHAR A APROPRIAR			4.242.020,25D	4.242.020,25D
2.9.4.8.2.03.02	= RESERVA EMPENHADA A APROPRIAR			4.242.020,25C	4.242.020,25C
2.9.4.8.3.00.00	CONTROLE DE RESERVA POR COTA			6.620.350,41C	6.620.350,41C
2.9.4.8.3.01.00	= COTA SEM RESERVA			1.950.239,01C	1.950.239,01C
2.9.4.8.3.02.00	= COTA COM RESERVA			428.091,15C	428.091,15C

GOVERNO DO ESTADO DO ESPÍRITO SANTO
TÍTULO: BALANCETE POR ÓRGÃO E TIPO DE ADMINISTRAÇÃO
ESTADO DO ESPÍRITO SANTO

aes174a1

EXERCÍCIO: 2008
22/04/2009

REFERÊNCIA: DEZEMBRO
FOLHA: 78

CONTA	TÍTULO	SALDO INICIAL	MOVIMENTO DO EXERCÍCIO		SALDO ATUAL
			NO MÊS	ATÉ O MÊS	
2.9.4.8.3.03.00	= COTA UTILIZADA			4.242.020,25C	4.242.020,25C
2.9.5.0.0.00.00	EXECUÇÃO DE RESTOS A PAGAR	600.421,51C		349.671,71C	950.093,22C
2.9.5.1.0.00.00	= RESTOS A PAGAR NÃO PROCESSADOS INSCRITOS	600.421,51C		109.158,30D	491.263,21C
2.9.5.5.0.00.00	= RESTOS A PAGAR NÃO PROCESSADOS LIQUIDADOS			458.830,01C	458.830,01C
2.9.7.0.0.00.00	CONTROLE DE DISPONIBILIDADE POR FONTE	4.734.190,82C		4.219.167,83C	8.953.358,65C
2.9.7.1.0.00.00	DISPONIBILIDADE POR FONTE	4.734.190,82C		4.219.167,83C	8.953.358,65C
2.9.7.1.1.00.00	DISPONIBILIDADE CTU POR FONTE	60.107,18C		299.581,58C	359.688,76C
2.9.7.1.2.00.00	DISPONIBILIDADE CTC/CTD POR FONTE	4.674.083,64C		3.919.586,25C	8.593.669,89C
2.9.8.0.0.00.00	INGRESSOS CONTROLADOS			62.626,28C	62.626,28C
2.9.8.2.0.00.00	VALORES, DEPÓSITOS E OBRIGAÇÕES			62.626,28C	62.626,28C
2.9.8.2.1.00.00	CONTROLE DE APROPRIAÇÃO DE SEGURIDADE SOCIAL			614,54C	614,54C
2.9.8.2.5.00.00	CONTROLE DE RETENÇÃO DE TRIBUTOS			1.663,58C	1.663,58C
2.9.8.2.5.01.00	INSS			1.456,20C	1.456,20C
2.9.8.2.5.01.01	= INSS A RECOLHER			154,00C	154,00C
2.9.8.2.5.01.02	= RECOLHIDO			1.302,20C	1.302,20C
2.9.8.2.5.05.00	IRRF PESSOA FÍSICA/PESSOA JURÍDICA			207,38C	207,38C
2.9.8.2.5.05.02	= RECOLHIDO			207,38C	207,38C
2.9.8.2.7.00.00	CONTROLE DE IRRF			60.348,16C	60.348,16C
2.9.8.2.7.03.00	DESPEAS COM IRRF - SERVIDORES			60.140,78C	60.140,78C
2.9.8.2.7.04.00	DESPEAS COM IRRF - PESSOA FÍSICA/PESSOA JURÍDICA			207,38C	207,38C
2.9.9.0.0.00.00	COMPENSAÇÕES PASSIVAS DIVERSAS	22.090.332,51C		11.702.972,86C	33.793.305,37C
2.9.9.1.0.00.00	VALORES, TÍTULOS E BENS SOB RESPONSABILIDADE	4.884,85C		1.423,21C	6.308,06C
2.9.9.5.0.00.00	VALORES EM GARANTIA			2.896,50C	2.896,50C
2.9.9.7.0.00.00	DIR. OBRIG. CONTR. CONV. ACORD. AJUST. TRANSFERÊNCIA	22.085.447,66C		11.698.653,15C	33.784.100,81C
3.0.0.0.0.00.00	DESPESA		4.242.020,25C		
3.3.0.0.0.00.00	DESPESAS CORRENTES		2.895.352,75C		
3.3.1.0.0.00.00	PESSOAL E ENCARGOS SOCIAIS		813.596,73C		
3.3.1.9.0.00.00	APLICAÇÕES DIRETAS		812.367,65C		
3.3.1.9.0.11.00	VENCIMENTOS E VANTAGENS FIXAS - PESSOAL CIVIL		649.294,64C		
3.3.1.9.0.11.01	VENCIMENTOS E SALÁRIOS		525.248,93C		
3.3.1.9.0.11.30	ABONO PROVISÓRIO - PESSOAL CIVIL		10.500,00C		
3.3.1.9.0.11.33	GRATIFICAÇÃO POR EXERCÍCIO DE FUNÇÕES		32.788,19C		
3.3.1.9.0.11.43	13º SALÁRIO		53.454,17C		
3.3.1.9.0.11.45	FÉRIAS - ABONO CONSTITUCIONAL		27.303,35C		
3.3.1.9.0.13.00	OBRIGAÇÕES PATRONAIS		163.073,01C		
3.3.1.9.0.13.02	CONTRIBUIÇÕES PREVIDENCIÁRIAS - INSS		156.904,14C		
3.3.1.9.0.13.17	JUROS		6.168,87C		
3.3.1.9.1.00.00	APLICAÇÕES DIRETAS - OPERAÇÕES INTRAORÇAMENTÁRIAS		1.229,08C		
3.3.1.9.1.13.00	OBRIGAÇÕES PATRONAIS		1.229,08C		
3.3.1.9.1.13.18	FUNDO FINANCEIRO		1.229,08C		
3.3.3.0.0.00.00	OUTRAS DESPESAS CORRENTES		2.081.756,02C		
3.3.3.9.0.00.00	APLICAÇÕES DIRETAS		2.081.756,02C		
3.3.3.9.0.14.00	DIÁRIAS - CIVIL		15.664,30C		
3.3.3.9.0.14.14	DIÁRIAS NO PAÍS		15.664,30C		
3.3.3.9.0.18.00	AUXÍLIO FINANCEIRO A ESTUDANTES		976.242,00C		
3.3.3.9.0.18.01	BOLSAS DE ESTUDO NO PAÍS		976.242,00C		
3.3.3.9.0.20.00	AUXÍLIO FINANCEIRO A PESQUISADORES		482.474,70C		
3.3.3.9.0.20.01	AUXÍLIO A PESQUISADORES		443.174,70C		

CONTA	TÍTULO	SALDO INICIAL	MOVIMENTO DO EXERCÍCIO		SALDO ATUAL
			NO MÊS	ATÉ O MÊS	
3.3.3.9.0.20.98	RESTOS A PAGAR			39.300,00C	
3.3.3.9.0.30.00	MATERIAL DE CONSUMO			222.091,73C	
3.3.3.9.0.30.01	COMBUSTÍVEIS E LUBRIFICANTES AUTOMOTIVOS			8.901,69C	
3.3.3.9.0.30.07	GÊNEROS DE ALIMENTAÇÃO			293,90C	
3.3.3.9.0.30.16	MATERIAL DE EXPEDIENTE			3.984,20C	
3.3.3.9.0.30.17	MATERIAL DE PROCESSAMENTO DE DADOS			27.027,00C	
3.3.3.9.0.30.25	MATERIAL PARA MANUTENÇÃO DE BENS MÓVEIS			540,00C	
3.3.3.9.0.30.26	MATERIAL ELÉTRICO E ELETRÔNICO			718,00C	
3.3.3.9.0.30.29	MATERIAL PARA ÁUDIO, VÍDEO E FOTO			547,50C	
3.3.3.9.0.30.35	MATERIAL LABORATORIAL			86.369,90C	
3.3.3.9.0.30.47	AQUISIÇÃO DE SOFTWARES DE BASE			346,50C	
3.3.3.9.0.30.96	MATERIAL DE CONSUMO - SUPRIMENTO DE FUNDOS			978,77C	
3.3.3.9.0.30.98	RESTOS A PAGAR			92.384,27C	
3.3.3.9.0.33.00	PASSAGENS E DESPESAS COM LOCOMOÇÃO			70.935,27C	
3.3.3.9.0.33.01	PASSAGENS PARA O PAÍS			49.714,94C	
3.3.3.9.0.33.03	LOCAÇÃO DE MEIOS DE TRANSPORTE			17.577,00C	
3.3.3.9.0.33.98	RESTOS A PAGAR			3.643,33C	
3.3.3.9.0.36.00	OUTROS SERVIÇOS DE TERCEIROS - PESSOA FÍSICA			46.681,00C	
3.3.3.9.0.36.07	ESTAGIÁRIOS			37.006,00C	
3.3.3.9.0.36.28	SERVIÇOS DE SELEÇÃO E TREINAMENTO			9.675,00C	
3.3.3.9.0.39.00	OUTROS SERVIÇOS DE TERCEIROS - PESSOA JURÍDICA			225.372,30C	
3.3.3.9.0.39.01	ASSINATURAS DE PERIÓDICOS E ANUIDADES			1.272,60C	
3.3.3.9.0.39.03	COMISSÕES E CORRETAGENS			356,06C	
3.3.3.9.0.39.05	SERVIÇOS TÉCNICOS PROFISSIONAIS			6.060,00C	
3.3.3.9.0.39.08	MANUTENÇÃO DE SOFTWARE			1.814,64C	
3.3.3.9.0.39.17	MANUTENÇÃO E CONSERVAÇÃO DE MÁQUINAS E EQUIPAMENTOS			41.201,04C	
3.3.3.9.0.39.22	EXPOSIÇÕES, CONGRESSO E CONFERÊNCIAS			6.020,00C	
3.3.3.9.0.39.41	FORNECIMENTO DE ALIMENTO			5.326,79C	
3.3.3.9.0.39.47	SERVIÇOS DE COMUNICAÇÃO EM GERAL			66.694,47C	
3.3.3.9.0.39.48	SERVIÇOS DE SELEÇÃO E TREINAMENTO			2.892,00C	
3.3.3.9.0.39.57	SERVIÇOS DE PROCESSAMENTO DE DADOS			25.400,00C	
3.3.3.9.0.39.58	SERVIÇOS DE TELECOMUNICAÇÕES			14.073,91C	
3.3.3.9.0.39.63	SERVIÇOS GRÁFICOS			445,00C	
3.3.3.9.0.39.69	SEGUROS EM GERAL			811,81C	
3.3.3.9.0.39.72	VALE-TRANSPORTE			11.184,88C	
3.3.3.9.0.39.73	TRANSPORTE DE SERVIDORES			12.084,00C	
3.3.3.9.0.39.80	HOSPEDAGENS			4.275,00C	
3.3.3.9.0.39.90	SERVIÇOS DE PUBLICIDADE LEGAL			6.195,96C	
3.3.3.9.0.39.96	SERVIÇOS DE TERCEIROS P. JURÍDICA - SUPRIMENTO DE FUNDOS			754,07C	
3.3.3.9.0.39.98	RESTOS A PAGAR			18.510,07C	
3.3.3.9.0.46.00	AUXÍLIO-ALIMENTAÇÃO			31.298,67C	
3.3.3.9.0.46.01	AUXÍLIO-ALIMENTAÇÃO			31.298,67C	
3.3.3.9.0.47.00	OBRIGAÇÕES TRIBUTÁRIAS E CONTRIBUTIVAS			10.996,05C	
3.3.3.9.0.47.10	TAXAS			8.000,00C	
3.3.3.9.0.47.15	MULTAS			226,69C	
3.3.3.9.0.47.18	CONTRIBUIÇÕES PREVIDENCIÁRIAS - SERVIÇOS DE TERCEIROS			1.935,00C	
3.3.3.9.0.47.20	OBRIGAÇÕES PATRONAIS SOBRE SERVIÇOS DE PESSOA JURÍDICA			286,32C	
3.3.3.9.0.47.98	RESTOS A PAGAR			548,04C	

GOVERNO DO ESTADO DO ESPÍRITO SANTO
TÍTULO: BALANCETE POR ÓRGÃO E TIPO DE ADMINISTRAÇÃO
ESTADO DO ESPÍRITO SANTO

aes174a1

EXERCÍCIO: 2008
22/04/2009

REFERÊNCIA: DEZEMBRO
FOLHA: 80

CONTA	TÍTULO	SALDO INICIAL	MOVIMENTO DO EXERCÍCIO		SALDO ATUAL
			NO MÊS	ATÉ O MÊS	
3.4.0.0.0.00.00	DESPESAS DE CAPITAL		1.346.667,50C		
3.4.4.0.0.00.00	INVESTIMENTOS		1.346.667,50C		
3.4.4.9.0.00.00	APLICAÇÕES DIRETAS		1.346.667,50C		
3.4.4.9.0.20.00	AUXÍLIO FINANCEIRO A PESQUISADORES		943.056,00C		
3.4.4.9.0.20.01	AUXÍLIO/BOLSA A PESQUISADORES		897.406,00C		
3.4.4.9.0.20.98	RESTOS A PAGAR		45.650,00C		
3.4.4.9.0.51.00	OBRAS E INSTALAÇÕES		97.847,50C		
3.4.4.9.0.51.98	RESTOS A PAGAR		97.847,50C		
3.4.4.9.0.52.00	EQUIPAMENTOS E MATERIAL PERMANENTE		305.764,00C		
3.4.4.9.0.52.08	APAR., EQUIP. E UTENS. MÉD., ODONT., LAB. E HOSPITALARES		46.800,00C		
3.4.4.9.0.52.18	COLEÇÕES E MATERIAIS BIBLIOGRÁFICOS		1.008,00C		
3.4.4.9.0.52.30	MÁQUINAS E EQUIPAMENTOS ENERGÉTICOS		1.395,00C		
3.4.4.9.0.52.33	EQUIPAMENTOS PARA ÁUDIO, VÍDEO E FOTO		7.752,00C		
3.4.4.9.0.52.34	MÁQUINAS, UTENSÍLIOS E EQUIPAMENTOS DIVERSOS		295,00C		
3.4.4.9.0.52.35	EQUIPAMENTOS DE PROCESSAMENTO DE DADOS		28.180,00C		
3.4.4.9.0.52.36	MÁQUINAS, INSTALAÇÕES E UTENSÍLIOS DE ESCRITÓRIO		1.360,00C		
3.4.4.9.0.52.38	MÁQUINAS, FERRAMENTAS E UTENSÍLIOS DE OFICINA		420,00C		
3.4.4.9.0.52.42	MOBILIÁRIO EM GERAL		25.174,00C		
3.4.4.9.0.52.98	RESTOS A PAGAR		193.380,00C		
4.0.0.0.0.00.00	RECEITA		4.922.976,51D		
4.1.0.0.0.00.00	RECEITAS CORRENTES		4.922.976,51D		
4.1.3.0.0.00.00	RECEITA PATRIMONIAL		527.824,78D		
4.1.3.2.0.00.00	RECEITA DE VALORES MOBILIÁRIOS		527.824,78D		
4.1.3.2.5.00.00	REMUNERAÇÃO DE DEPÓSITOS BANCÁRIOS		527.824,78D		
4.1.3.2.5.01.00	REMUNERAÇÃO DE DEPÓSITOS DE RECURSOS VINCULADOS		527.824,78D		
4.1.3.2.5.01.11	RECEITA DE REM. DEP. BANC. RECUR. VINCULADOS - BANCO DO BRASIL		527.824,78D		
4.1.7.0.0.00.00	TRANSFERÊNCIAS CORRENTES		4.225.135,06D		
4.1.7.3.0.00.00	TRANSFERÊNCIAS DE INSTITUIÇÕES PRIVADAS		328.518,69D		
4.1.7.3.0.01.00	TRANSFERÊNCIAS DE INSTITUIÇÕES PRIVADAS		328.518,69D		
4.1.7.6.0.00.00	TRANSFERÊNCIAS DE CONVÊNIOS		3.896.616,37D		
4.1.7.6.1.00.00	TRANSFERÊNCIAS DE CONVÊNIO DA UNIÃO E SUAS ENTIDADES		3.896.616,37D		
4.1.7.6.1.99.00	OUTRAS TRANSFERÊNCIAS DE CONVÊNIO DA UNIÃO		3.896.616,37D		
4.1.9.0.0.00.00	OUTRAS RECEITAS CORRENTES		170.016,67D		
4.1.9.2.0.00.00	INDENIZAÇÕES E RESTITUIÇÕES		170.016,67D		
4.1.9.2.2.00.00	RESTITUIÇÕES		170.016,67D		
4.1.9.2.2.10.00	RECUPERAÇÃO DE DESPESAS		170.016,67D		
5.0.0.0.0.00.00	RESULTADO DIMINUTIVO DO EXERCÍCIO		1.221.343,80C		
5.1.0.0.0.00.00	RESULTADO ORÇAMENTÁRIO		11.089,84C		
5.1.2.0.0.00.00	INTERFERÊNCIAS PASSIVAS		11.089,84C		
5.1.2.1.0.00.00	TRANSFERÊNCIAS FINANCEIRAS CONCEDIDAS		11.089,84C		
5.1.2.1.3.00.00	REPASSE CONCEDIDO DO EXERCÍCIO		10.553,52C		
5.1.2.1.3.01.00	= REPASSE CONCEDIDO		10.553,52C		
5.1.2.1.4.00.00	SUB-REPASSE CONCEDIDO DO EXERCÍCIO		536,32C		
5.1.2.1.4.01.00	= SUB-REPASSE CONCEDIDO DO EXERCÍCIO		536,32C		
5.2.0.0.0.00.00	RESULTADO EXTRAORÇAMENTÁRIO		1.210.253,96C		
5.2.3.0.0.00.00	DECRÉSCIMOS PATRIMONIAIS		1.210.253,96C		
5.2.3.1.0.00.00	DESINCORPORAÇÕES DE ATIVOS		718.990,75C		
5.2.3.1.2.00.00	BAIXA DE BENS MÓVEIS		718.990,75C		

CONTA	TÍTULO	SALDO INICIAL	MOVIMENTO DO EXERCÍCIO		SALDO ATUAL
			NO MÊS	ATÉ O MÊS	
5.2.3.1.2.02.00	BAIXA DE BENS DE ESTOQUE			718.990,75C	
5.2.3.1.2.02.01	CONSUMO POR REQUISIÇÃO			122.205,15C	
5.2.3.1.2.02.15	REQUISIÇÃO DE MATERIAL PERMANENTE			596.785,60C	
5.2.3.3.0.00.00	INCORPORAÇÃO DE PASSIVOS			491.263,21C	
5.2.3.3.1.00.00	INCORPORAÇÃO DE OBRIGAÇÕES			491.263,21C	
5.2.3.3.1.05.00	RESTOS A PAGAR			491.263,21C	
6.0.0.0.0.00.00	RESULTADO AUMENTATIVO DO EXERCÍCIO			5.684.786,97D	
6.1.0.0.0.00.00	RESULTADO ORÇAMENTÁRIO			3.739.968,76D	
6.1.2.0.0.00.00	INTERFERÊNCIAS ATIVAS			3.497.877,30D	
6.1.2.1.0.00.00	TRANSFERÊNCIAS FINANCEIRAS RECEBIDAS			3.497.877,30D	
6.1.2.1.1.00.00	COTAS RECEBIDAS			3.497.877,30D	
6.1.2.1.1.01.00	= COTA ORDINÁRIA			3.497.877,30D	
6.1.3.0.0.00.00	MUTAÇÕES ATIVAS			242.091,46D	
6.1.3.1.0.00.00	INCORPORAÇÕES DE ATIVOS			242.091,46D	
6.1.3.1.1.00.00	AQUISIÇÕES DE BENS			242.091,46D	
6.1.3.1.1.02.00	BENS MÓVEIS			242.091,46D	
6.1.3.1.1.02.01	BENS MÓVEIS DE USO PERMANENTE			112.384,00D	
6.1.3.1.1.02.02	BENS DE ESTOQUE			129.707,46D	
6.2.0.0.0.00.00	RESULTADO EXTRAORÇAMENTÁRIO			1.944.818,21D	
6.2.2.0.0.00.00	INTERFERÊNCIAS ATIVAS			266.688,73D	
6.2.2.2.0.00.00	TRANSFERÊNCIAS FINANCEIRAS RECEBIDAS			205.661,19D	
6.2.2.2.2.00.00	ORDEM DE TRANSFERÊNCIA RECEBIDA PODER EXECUTIVO			205.661,19D	
6.2.2.2.2.01.00	= TRANSFERÊNCIAS RECEBIDAS			205.661,19D	
6.2.2.3.0.00.00	MOVIMENTO DE FUNDOS A DÉBITO			61.027,54D	
6.2.2.3.2.00.00	CORRESPONDÊNCIA DE DÉBITOS INTERNOS			679,38D	
6.2.2.3.4.00.00	TRANSFERÊNCIAS DE PASSIVOS CONCEDIDOS			60.348,16D	
6.2.3.0.0.00.00	ACRÉSCIMOS PATRIMONIAIS			1.678.129,48D	
6.2.3.1.0.00.00	INCORPORAÇÕES DE ATIVOS			1.045.274,77D	
6.2.3.1.2.00.00	INCORPORAÇÃO DE BENS MÓVEIS			1.045.274,77D	
6.2.3.1.2.01.00	BENS MÓVEIS DE USO PERMANENTE			596.785,60D	
6.2.3.1.2.01.01	BENS MÓVEIS DE USO PERMANENTE			596.785,60D	
6.2.3.1.2.02.00	BENS DE ESTOQUE			448.489,17D	
6.2.3.1.2.02.01	AQUISIÇÃO MATERIAL DE CONSUMO - EXERCÍCIO ANTERIOR			1.687,57D	
6.2.3.1.2.02.19	INCORPORAÇÃO - BENS PERMANENTES			446.801,60D	
6.2.3.3.0.00.00	DESINCORPORAÇÃO DE PASSIVOS			632.854,71D	
6.2.3.3.1.00.00	DESINCORPORAÇÃO DE OBRIGAÇÕES			632.854,71D	
6.2.3.3.1.04.00	OBRIGAÇÕES DE EXERCÍCIOS ANTERIORES			491.263,21D	
6.2.3.3.1.05.00	ANULAÇÃO DE RESTOS A PAGAR IDENT. POR NE			141.591,50D	
RESUMO					
	ATIVO	=		146.837.780,47D	
	PASSIVO	=		146.837.780,47C	

Balancete Geral do Estado - Empresa Pública

GOVERNO DO ESTADO DO ESPÍRITO SANTO
TÍTULO: BALANCETE POR ÓRGÃO E TIPO DE ADMINISTRAÇÃO
ESTADO DO ESPÍRITO SANTO

aes174a1

EXERCÍCIO: 2008
22/04/2009

REFERÊNCIA: DEZEMBRO
FOLHA: 82

5 EMPRESA PÚBLICA

CONTA	TÍTULO	SALDO INICIAL	MOVIMENTO DO EXERCÍCIO		SALDO ATUAL
			NO MÊS	ATÉ O MÊS	
1.0.0.0.00.00	ATIVO	173.956.073,87D		355.928.970,09D	529.885.043,96D
1.1.0.0.00.00	ATIVO CIRCULANTE	9.862.224,59D		5.391.931,79D	15.254.156,38D
1.1.1.0.00.00	DISPONÍVEL	2.044.822,40D		397.145,80C	1.647.676,60D
1.1.1.1.00.00	DISPONÍVEL EM MOEDA NACIONAL	1.854.789,59D		397.145,80C	1.457.643,79D
1.1.1.1.2.00.00	BANCOS CONTA MOVIMENTO	350.643,95D		126.341,91D	476.985,86D
1.1.1.1.2.01.00	CONTA ÚNICA DO TESOIRO	169.645,00D		98.799,33D	268.444,33D
1.1.1.1.2.01.01	CONTA ÚNICA	169.645,00D		98.799,33D	268.444,33D
1.1.1.1.2.99.00	OUTROS BANCOS CONTA MOVIMENTO	180.998,95D		27.542,58D	208.541,53D
1.1.1.1.2.99.01	= BANCO DO ESTADO DO ESPÍRITO SANTO	86.511,70D		21.526,21C	64.985,49D
1.1.1.1.2.99.04	= CAIXA ECONÔMICA FEDERAL	94.487,25D		49.068,79D	143.556,04D
1.1.1.1.3.00.00	APLICAÇÕES FINANCEIRAS	1.504.145,64D		523.487,71C	980.657,93D
1.1.1.1.3.01.00	= CONTA ÚNICA - TESOIRO	101.883,40D		262.761,40D	364.644,80D
1.1.1.1.3.05.00	APLICAÇÕES FINANCEIRAS	1.163,62D		64,95D	1.228,57D
1.1.1.1.3.05.02	= DIVERSAS APLICAÇÕES - CAIXA ECONÔMICA FEDERAL	1.163,62D		64,95D	1.228,57D
1.1.1.1.3.06.00	APLICAÇÃO FINANCEIRA - BANESTES	1.305.313,41D		866.538,88C	438.774,53D
1.1.1.1.3.06.02	= CONTA D BANESTES	1.305.313,41D		866.538,88C	438.774,53D
1.1.1.1.3.07.00	= POUPANÇAS	95.785,21D		80.224,82D	176.010,03D
1.1.1.8.00.00	DISPONÍVEL EMPRESAS PÚBLICAS	190.032,81D			190.032,81D
1.1.1.8.1.00.00	CAIXA	148.453,60D			148.453,60D
1.1.1.8.2.00.00	DEPÓSITOS BANCÁRIOS À VISTA	40.329,21D			40.329,21D
1.1.1.8.2.01.00	BANCOS CONTA MOVIMENTO	40.329,21D			40.329,21D
1.1.1.8.2.01.01	BANESTES	40.083,91D			40.083,91D
1.1.1.8.2.01.02	BANCO DO BRASIL	245,30D			245,30D
1.1.1.8.4.00.00	ADIANTAMENTO PARA FUNDO FIXO	1.250,00D			1.250,00D
1.1.1.8.4.01.00	ADIANTAMENTO PARA FUNDO FIXO	500,00D			500,00D
1.1.1.8.4.02.00	ADIANTAMENTO PARA FUNDO FIXO (PORTARIA)	250,00D			250,00D
1.1.1.8.4.03.00	ADIANTAMENTO PARA FUNDO FIXO (CANTINA)	500,00D			500,00D
1.1.2.0.00.00	CRÉDITOS EM CIRCULAÇÃO	84.234,33D		17.773,93D	102.008,26D
1.1.2.1.00.00	CRÉDITOS A RECEBER	7.364,01D		7.739,73D	15.103,74D
1.1.2.1.1.00.00	REDE ARRECADADORA	7.364,01D		7.739,73D	15.103,74D
1.1.2.1.1.01.00	AGENTES ARRECADADORES	7.364,01D		7.739,73D	15.103,74D
1.1.2.1.1.01.01	= AGENTES ARRECADADORES	7.364,01D		7.739,73D	15.103,74D
1.1.2.4.00.00	ADIANTAMENTOS CONCEDIDOS	68.870,32D		10.034,20D	78.904,52D
1.1.2.4.2.00.00	= ADIANTAMENTOS A PESSOAL	68.870,32D		10.034,20D	78.904,52D
1.1.2.5.00.00	DEPÓSITOS REALIZÁVEIS A CURTO PRAZO	8.000,00D			8.000,00D
1.1.2.5.1.00.00	RECURSOS VINCULADOS	8.000,00D			8.000,00D
1.1.2.5.1.02.00	= DEPÓSITOS JUDICIAIS	8.000,00D			8.000,00D
1.1.3.0.00.00	BENS E VALORES EM CIRCULAÇÃO	382.853,19D		20.923,24C	361.929,95D
1.1.3.1.00.00	ESTOQUES	374.213,07D		20.923,24C	353.289,83D
1.1.3.1.8.00.00	ESTOQUES INTERNOS ALMOXARIFADO	374.213,07D		20.923,24C	353.289,83D
1.1.3.1.8.01.00	= MATERIAL DE CONSUMO	139.747,06D		97.606,46C	42.140,60D
1.1.3.1.8.02.00	= EQUIPAMENTOS E MATERIAL PERMANENTE	234.466,01D		76.683,22D	311.149,23D
1.1.3.8.00.00	ESTOQUES DAS EMPRESAS PÚBLICAS	8.640,12D			8.640,12D
1.1.3.8.1.00.00	ESTOQUE INTERNO ALMOXARIFADO (EMPRESAS PÚBLICAS)	8.640,12D			8.640,12D
1.1.3.8.1.01.00	MATERIAL DE CONSUMO	8.640,12D			8.640,12D
1.1.8.0.00.00	DIREITOS A RECEBER EMPRESAS PÚBLICAS	7.350.314,67D		5.792.226,90D	13.142.541,57D
1.1.8.1.00.00	DIREITOS A RECEBER	7.350.314,67D		5.792.226,90D	13.142.541,57D
1.1.8.1.1.00.00	CONTAS A RECEBER	3.162.479,33D		5.786.665,76D	8.949.145,09D

CONTA	TÍTULO	SALDO INICIAL	MOVIMENTO DO EXERCÍCIO		SALDO ATUAL
			NO MÊS	ATÉ O MÊS	
1.1.8.1.1.02.00	PRESTAÇÕES DO PODER PÚBLICO (COHAB)	12.120,53D		9.644,12D	21.764,65D
1.1.8.1.1.03.00	CONTAS A RECEBER DE CLIENTES	179.113,32D			179.113,32D
1.1.8.1.1.05.00	REMUNERAÇÕES A RECEBER	1.041.511,18D			1.041.511,18D
1.1.8.1.1.06.00	PRESTAÇÕES DE MUTUÁRIOS (COHAB)	1.929.734,30D		5.777.021,64D	7.706.755,94D
1.1.8.1.1.06.01	DE CONJUNTOS HABITACIONAIS (DV)	2.443.252,63D		6.397.987,28D	8.841.239,91D
1.1.8.1.1.06.09	* RECOLH. IMOBILIÁRIOS A RECOLHER (CR)	513.518,33C		620.965,64C	1.134.483,97C
1.1.8.1.2.00.00	OUTROS DIREITOS A RECEBER	2.023.397,40D		5.561,14D	2.028.958,54D
1.1.8.1.2.02.00	ADIANTAMENTO A EMPREGADOS	10.371,54D			10.371,54D
1.1.8.1.2.04.00	DEPÓSITOS RECURSAIS/JUDICIAIS	179.278,33D			179.278,33D
1.1.8.1.2.05.00	= ADIANTAMENTO A TERCEIROS	722,25D			722,25D
1.1.8.1.2.06.00	INDENIZAÇÕES A RECEBER DE SEGURADORA	840.340,17D			840.340,17D
1.1.8.1.2.07.00	IMPOSTOS RECUPERÁVEIS	44.765,38D			44.765,38D
1.1.8.1.2.08.00	ADIANTAMENTO VIAGEM	2.113,50D			2.113,50D
1.1.8.1.2.09.00	= DEPÓSITOS JUDICIAIS DA CEASA DE 2001	40.787,62D			40.787,62D
1.1.8.1.2.11.00	= DEPÓSITOS JUDICIAIS DA CEASA DE 2002	116.382,58D			116.382,58D
1.1.8.1.2.12.00	= DEPÓSITOS JUDICIAIS DA CEASA	651.565,58D			651.565,58D
1.1.8.1.2.13.00	ADIANTAMENTO DE 13º SALÁRIO	367,68D			367,68D
1.1.8.1.2.14.00	ADIANTAMENTO PARA PAGAMENTO POR CONTA DA CIA (COHAB)	1.000,00D			1.000,00D
1.1.8.1.2.99.00	OUTROS DIREITOS A RECEBER	135.702,77D		5.561,14D	141.263,91D
1.1.8.1.3.00.00	PERMISSIONÁRIOS	1.133.054,81D			1.133.054,81D
1.1.8.1.3.01.00	= PERMISSIONÁRIOS CEASA ES / JUL-DEZ 2001	94.567,81D			94.567,81D
1.1.8.1.3.02.00	= PERMISSIONÁRIOS CEASA ES DE 2002	283.552,69D			283.552,69D
1.1.8.1.3.03.00	= PERMISSIONÁRIOS CEASA ES	745.672,12D			745.672,12D
1.1.8.1.3.04.00	= PERMISSIONÁRIOS CEASA ES - REGIONAL SUL	9.262,19D			9.262,19D
1.1.8.1.4.00.00	BLOQUEIO JUDICIAL	306.515,71D			306.515,71D
1.1.8.1.4.01.00	= BLOQUEIO JUD. PERMISSIONÁRIOS RT1840/92	69.300,14D			69.300,14D
1.1.8.1.4.02.00	= BLOQUEIO JUD. PERMISSIONÁRIOS RT1480/98	67.900,00D			67.900,00D
1.1.8.1.4.03.00	= BLOQUEIOS JUDICIAIS	169.315,57D			169.315,57D
1.1.8.1.5.00.00	VALORES A RECUPERAR	724.867,42D			724.867,42D
1.1.8.1.5.01.00	VALORES A RECUPERAR	724.728,28D			724.728,28D
1.1.8.1.5.02.00	CHEQUES DEVOLVIDOS	139,14D			139,14D
1.2.0.0.0.00.00	REALIZÁVEL A LONGO PRAZO	150.552.683,96D		2.563.488,54D	153.116.172,50D
1.2.8.0.0.00.00	REALIZÁVEL A LONGO PRAZO EMPRESAS PÚBLICAS	150.552.683,96D		2.563.488,54D	153.116.172,50D
1.2.8.1.0.00.00	REALIZÁVEL A LONGO PRAZO EMPRESAS PÚBLICAS	150.405.638,30D		2.563.488,54D	152.969.126,84D
1.2.8.1.1.00.00	DEVEDORES P/ VENDAS COMPROMISSADAS (COHAB)	7.899.271,29D		2.160.175,08D	10.059.446,37D
1.2.8.1.1.01.00	CONJUNTOS HABITACIONAIS	7.566.831,00D		2.227.115,83D	9.793.946,83D
1.2.8.1.1.02.00	PROGRAMA GOVERNAMENTAL	332.440,29D		66.940,75C	265.499,54D
1.2.8.1.3.00.00	PROJETOS EM FASE DE DESENVOLVIMENTO	63.843.130,99D		341.188,90D	64.184.319,89D
1.2.8.1.3.01.00	= CONJUNTOS HABITACIONAIS E PROGRAMA COHRAI	63.843.130,99D		341.188,90D	64.184.319,89D
1.2.8.1.4.00.00	TERRENOS	3.648.768,46D		62.124,56D	3.710.893,02D
1.2.8.1.4.01.00	= TERRENOS DESTINADOS A EDIF. OU URBANIZAÇÕES	3.648.768,46D		62.124,56D	3.710.893,02D
1.2.8.1.6.00.00	PRESTAÇÕES A RECEBER A LONGO PRAZO	6.480.072,28D			6.480.072,28D
1.2.8.1.6.01.00	DE CONJUNTOS HABITACIONAIS	5.740.231,17D			5.740.231,17D
1.2.8.1.6.02.00	DO PODER PÚBLICO	739.841,11D			739.841,11D
1.2.8.1.7.00.00	INVESTIMENTOS CEASA	0,88D			0,88D
1.2.8.1.7.01.00	= PARTICIPAÇÕES	0,88D			0,88D
1.2.8.1.8.00.00	CRÉDITOS COM TERCEIROS	68.534.394,40D			68.534.394,40D
1.2.8.1.8.01.00	= CRÉDITOS COM TERCEIROS	68.534.394,40D			68.534.394,40D

GOVERNO DO ESTADO DO ESPÍRITO SANTO
TÍTULO: BALANCETE POR ÓRGÃO E TIPO DE ADMINISTRAÇÃO
ESTADO DO ESPÍRITO SANTO

aes174a1

EXERCÍCIO: 2008
22/04/2009

REFERÊNCIA: DEZEMBRO
FOLHA: 84

CONTA	TÍTULO	SALDO INICIAL	MOVIMENTO DO EXERCÍCIO		SALDO ATUAL
			NO MÊS	ATÉ O MÊS	
1.2.8.9.0.00.00	OUTROS VALORES A RECEBER	147.045,66D			147.045,66D
1.2.8.9.9.00.00	OUTROS VALORES A RECEBER	147.045,66D			147.045,66D
1.2.8.9.9.99.00	OUTROS	147.045,66D			147.045,66D
1.4.0.0.0.00.00	ATIVO PERMANENTE	6.557.507,55D		811.664,71D	7.369.172,26D
1.4.2.0.0.00.00	IMOBILIZADO	198.100,53D		860.622,70D	1.058.723,23D
1.4.2.1.0.00.00	BENS MÓVEIS E IMÓVEIS	198.100,53D		860.622,70D	1.058.723,23D
1.4.2.1.1.00.00	BENS IMÓVEIS			858.523,70D	858.523,70D
1.4.2.1.1.06.00	= SALAS E ESCRITÓRIOS			660.723,70D	660.723,70D
1.4.2.1.1.08.00	= ARMAZÉNS E SILOS			197.800,00D	197.800,00D
1.4.2.1.2.00.00	BENS MÓVEIS	198.100,53D		2.099,00D	200.199,53D
1.4.2.1.2.06.00	APARELHOS E EQUIPAMENTOS DE COMUNICAÇÃO	630,00D			630,00D
1.4.2.1.2.12.00	APARELHOS E UTENSÍLIOS DOMÉSTICOS	4.898,00D			4.898,00D
1.4.2.1.2.33.00	EQUIPAMENTOS PARA ÁUDIO, VÍDEO E FOTO	2.400,00D			2.400,00D
1.4.2.1.2.35.00	EQUIPAMENTOS DE PROCESSAMENTO DE DADOS	42.472,53D			42.472,53D
1.4.2.1.2.42.00	MOBILIÁRIO EM GERAL	8.665,00D		2.099,00D	10.764,00D
1.4.2.1.2.52.00	VEÍCULOS DE TRAÇÃO MECÂNICA	139.035,00D			139.035,00D
1.4.3.0.0.00.00	DIFERIDO	1.211.803,66D			1.211.803,66D
1.4.3.8.0.00.00	DIFERIDO DAS EMPRESAS PÚBLICAS	1.211.803,66D			1.211.803,66D
1.4.3.8.1.00.00	DIFERIDO DAS EMPRESAS PÚBLICAS	1.211.803,66D			1.211.803,66D
1.4.8.0.0.00.00	ATIVO PERMANENTE EMPRESAS PÚBLICAS	5.147.603,36D		48.957,99C	5.098.645,37D
1.4.8.1.0.00.00	ATIVO PERMANENTE EMPRESAS PÚBLICAS	5.147.603,36D		48.957,99C	5.098.645,37D
1.4.8.1.1.00.00	INVESTIMENTOS	74.753,92D		4.877,97D	79.631,89D
1.4.8.1.1.01.00	COLIGADAS E CONTROLADAS	339,65D			339,65D
1.4.8.1.1.01.99	OUTRAS	339,65D			339,65D
1.4.8.1.1.99.00	OUTROS	74.414,27D		4.877,97D	79.292,24D
1.4.8.1.1.99.99	OUTROS	74.414,27D		4.877,97D	79.292,24D
1.4.8.1.2.00.00	IMOBILIZADO	5.072.849,44D		53.835,96C	5.019.013,48D
1.4.8.1.2.01.00	CUSTO CORRIGIDO	5.373.838,56D		2.766,03C	5.371.072,53D
1.4.8.1.2.01.01	TERRENOS	3.802.993,35D			3.802.993,35D
1.4.8.1.2.01.02	MÁQUINAS, APARELHOS E EQUIPAMENTOS	324.195,53D		2.462,00D	326.657,53D
1.4.8.1.2.01.03	OBRAS E INSTALAÇÕES	794.760,88D			794.760,88D
1.4.8.1.2.01.04	EQUIPAMENTOS DE INFORMÁTICA	208.884,10D		4.629,00D	213.513,10D
1.4.8.1.2.01.06	MÓVEIS E UTENSÍLIOS	138.108,03D		753,00D	138.861,03D
1.4.8.1.2.01.07	VEÍCULOS	99.585,00D		10.610,03C	88.974,97D
1.4.8.1.2.01.99	OUTROS	5.311,67D			5.311,67D
1.4.8.1.2.02.00	DEPRECIACÃO	1.014.806,17C		51.069,93C	1.065.876,10C
1.4.8.1.2.02.02	* MÁQUINAS, APARELHOS E EQUIPAMENTOS	150.151,94C		2.024,56C	152.176,50C
1.4.8.1.2.02.03	* OBRAS E INSTALAÇÕES	488.065,72C			488.065,72C
1.4.8.1.2.02.04	* EQUIPAMENTOS DE INFORMÁTICA	185.080,92C		48.843,97C	233.924,89C
1.4.8.1.2.02.06	* MÓVEIS E UTENSÍLIOS	142.909,97C		201,40C	143.111,37C
1.4.8.1.2.02.07	* VEÍCULOS	35.174,28C			35.174,28C
1.4.8.1.2.02.08	* EDIFICAÇÕES	8.674,45C			8.674,45C
1.4.8.1.2.02.09	* URBANIZAÇÕES	4.748,89C			4.748,89C
1.4.8.1.2.04.00	EDIFICAÇÕES (CEASA)	671.317,05D			671.317,05D
1.4.8.1.2.04.01	EDIFICAÇÕES (CEASA)	671.317,05D			671.317,05D
1.4.8.1.2.05.00	URBANIZAÇÕES	42.500,00D			42.500,00D
1.4.8.1.2.05.01	URBANIZAÇÕES (CEASA)	42.500,00D			42.500,00D
1.9.0.0.0.00.00	ATIVO COMPENSADO	6.983.657,77D		347.161.885,05D	354.145.542,82D

CONTA	TÍTULO	SALDO INICIAL	MOVIMENTO DO EXERCÍCIO		SALDO ATUAL
			NO MÊS	ATÉ O MÊS	
1.9.1.0.0.00.00	EXECUÇÃO ORÇAMENTÁRIA DA RECEITA			5.432.000,00D	5.432.000,00D
1.9.1.1.0.00.00	ARRECADÇÃO ORÇAMENTÁRIA - NATUREZA DA RECEITA			5.432.000,00D	5.432.000,00D
1.9.1.1.1.00.00	= RECEITA A REALIZAR			96.526,90D	96.526,90D
1.9.1.1.4.00.00	= RECEITA REALIZADA			5.335.473,10D	5.335.473,10D
1.9.1.2.1.01.00	= ARRECADÇÃO REALIZADA POR FONTE DE RECURSO			5.335.473,10D	5.335.473,10D
1.9.1.2.1.99.00	* OUTRAS ARRECADÇÕES			5.335.473,10C	5.335.473,10C
1.9.2.0.0.00.00	EXECUÇÃO ORÇAMENTÁRIA DA DESPESA	100.868,14D		100.342.518,39D	100.443.386,53D
1.9.2.1.0.00.00	DOTAÇÃO ORÇAMENTÁRIA			54.530.906,00D	54.530.906,00D
1.9.2.1.1.00.00	DOTAÇÃO INICIAL			41.015.238,00D	41.015.238,00D
1.9.2.1.1.01.00	= CRÉDITO INICIAL - LEI ORÇAMENTÁRIA			41.015.238,00D	41.015.238,00D
1.9.2.1.2.00.00	DOTAÇÃO SUPLEMENTAR			16.455.818,00D	16.455.818,00D
1.9.2.1.2.02.00	= SUPERÁVIT FINANCEIRO			1.270.000,00D	1.270.000,00D
1.9.2.1.2.05.00	= ANULAÇÃO TOTAL OU PARCIAL DE DOTAÇÃO			15.185.818,00D	15.185.818,00D
1.9.2.1.5.00.00	* = CANCELAMENTO DE DOTAÇÃO			2.940.150,00C	2.940.150,00C
1.9.2.1.9.01.01	= ACRÉSCIMO			966.300,00D	966.300,00D
1.9.2.1.9.01.09	* = REDUÇÃO			966.300,00C	966.300,00C
1.9.2.1.9.03.01	= ACRÉSCIMO			333.000,00D	333.000,00D
1.9.2.1.9.03.09	* = REDUÇÃO			333.000,00C	333.000,00C
1.9.2.2.0.00.00	MOVIMENTO DE CRÉDITO			166.293,81D	166.293,81D
1.9.2.2.1.00.00	= DESTAQUE RECEBIDO			166.293,81D	166.293,81D
1.9.2.4.0.00.00	EXECUÇÃO DA DESPESA			23.637.743,61D	23.637.743,61D
1.9.2.4.1.00.00	EMPENHO DA DESPESA			23.637.743,61D	23.637.743,61D
1.9.2.4.1.01.00	EMPENHO POR EMISSÃO			23.637.743,61D	23.637.743,61D
1.9.2.4.1.01.01	= EMISSÃO DE EMPENHO			17.369.045,14D	17.369.045,14D
1.9.2.4.1.01.02	= REFORÇO DE EMPENHO			7.935.759,43D	7.935.759,43D
1.9.2.4.1.01.09	* = ANULAÇÃO DE EMPENHO			1.667.060,96C	1.667.060,96C
1.9.2.4.1.02.00	EMPENHOS POR MODALIDADE DE LICITAÇÃO			23.637.743,61D	23.637.743,61D
1.9.2.4.1.02.01	CONCURSO			289.577,74D	289.577,74D
1.9.2.4.1.02.02	CONVITE			7.249.483,04D	7.249.483,04D
1.9.2.4.1.02.03	TOMADA DE PREÇOS			1.408.110,20D	1.408.110,20D
1.9.2.4.1.02.04	CONCORRÊNCIA			2.691.579,88D	2.691.579,88D
1.9.2.4.1.02.06	DISPENSA DE LICITAÇÃO			2.344.230,36D	2.344.230,36D
1.9.2.4.1.02.07	LICITAÇÃO INEXIGÍVEL			5.622.876,93D	5.622.876,93D
1.9.2.4.1.02.08	NÃO APLICÁVEL			3.857.264,12D	3.857.264,12D
1.9.2.4.1.02.09	SUPRIMENTO DE FUNDOS			546,65D	546,65D
1.9.2.4.1.02.12	PREGÃO			174.074,69D	174.074,69D
1.9.2.4.1.03.01	= EMISSÃO DE EMPENHO POR SUBITEM DA DESPESA			17.369.045,14D	17.369.045,14D
1.9.2.4.1.03.02	= REFORÇO DE EMPENHO POR SUBITEM DA DESPESA			7.935.759,43D	7.935.759,43D
1.9.2.4.1.03.09	* = ANULAÇÃO DE EMPENHO POR SUBITEM DA DESPESA			1.667.060,96C	1.667.060,96C
1.9.2.4.1.03.99	* OUTROS EMPENHOS POR SUBITEM DA DESPESA			23.637.743,61C	23.637.743,61C
1.9.2.4.1.99.00	* OUTROS EMPENHOS POR EMISSÃO (REDUTORA)			23.637.743,61C	23.637.743,61C
1.9.2.4.5.01.00	= EMPENHOS LIQUIDADOS A APROPRIAR			5.579.488,93D	5.579.488,93D
1.9.2.4.5.99.00	* OUTROS VALORES A APROPRIAR			5.579.488,93C	5.579.488,93C
1.9.2.5.0.00.00	CONTROLE DA DESPESA ORÇAMENTÁRIA	100.868,14D		22.007.574,97D	22.108.443,11D
1.9.2.5.1.00.00	DESPESA ORÇAMENTÁRIA LIQUIDADADA	100.868,14D		22.007.574,97D	22.108.443,11D
1.9.2.5.1.01.00	DESPESA ORÇAMENTÁRIA LIQUIDADADA	100.868,14D		22.007.574,97D	22.108.443,11D
1.9.2.5.1.01.01	= DESPESA LIQUIDADADA DO EXERCÍCIO			21.656.889,55D	21.656.889,55D
1.9.2.5.1.01.02	= DESPESA PROCESSADA DE EXERCÍCIOS ANTERIORES			350.685,42D	350.685,42D

GOVERNO DO ESTADO DO ESPÍRITO SANTO
TÍTULO: BALANCETE POR ÓRGÃO E TIPO DE ADMINISTRAÇÃO
ESTADO DO ESPÍRITO SANTO

aes174a1

EXERCÍCIO: 2008
22/04/2009

REFERÊNCIA: DEZEMBRO
FOLHA: 86

CONTA	TÍTULO	SALDO INICIAL	MOVIMENTO DO EXERCÍCIO		SALDO ATUAL
			NO MÊS	ATÉ O MÊS	
1.9.2.5.1.01.03	= DESPESA LIQUIDAD A PAGAR DE EXERC. ANTERIOR	100.868,14D			100.868,14D
1.9.3.0.0.00.00	EXECUÇÃO DE PROGRAMAÇÃO FINANCEIRA	32.008,81D		148.829.372,26D	148.861.381,07D
1.9.3.1.0.00.00	COTAS DE DESPESA			78.334.943,42D	78.334.943,42D
1.9.3.1.1.00.00	COTAS DE DESPESA ORÇAMENTÁRIA			78.334.943,42D	78.334.943,42D
1.9.3.1.1.01.00	= COTAS DE DESPESA AUTORIZADA			58.603.649,81D	58.603.649,81D
1.9.3.1.1.06.00	= DESPESA POR SUBITEM			23.637.743,61D	23.637.743,61D
1.9.3.1.1.09.00	* = ANULAÇÃO DA COTA DE DESPESA AUTORIZADA			3.906.450,00C	3.906.450,00C
1.9.3.2.0.00.00	DISPONIBILIDADES FINANCEIRAS			2.336.203,70C	2.336.203,70C
1.9.3.2.9.00.00	OUTRAS DISPONIBILIDADES FINANCEIRAS			2.336.203,70C	2.336.203,70C
1.9.3.2.9.02.00	= DISPONIBILIDADES POR FONTE DE RECURSOS			2.336.203,70C	2.336.203,70C
1.9.3.4.0.00.00	CREDORES POR EMPENHO			67.497.146,41D	67.497.146,41D
1.9.3.4.1.00.00	= VALORES COMPROMETIDOS			23.637.743,61D	23.637.743,61D
1.9.3.4.3.00.00	CONTROLE DE COMPROMISSOS PAGOS			22.389.488,36D	22.389.488,36D
1.9.3.4.3.01.00	= CONTROLE DE PAGAMENTOS POR CGC/CPF/ UG+ GESTÃO			19.734.736,50D	19.734.736,50D
1.9.3.4.3.02.00	= CONTROLE DE DEPÓSITOS			905.800,49D	905.800,49D
1.9.3.4.3.04.00	= RESTOS A PAGAR			392.844,92D	392.844,92D
1.9.3.4.3.05.00	= PAGAMENTO DE CONSIGNAÇÕES			1.342.333,02D	1.342.333,02D
1.9.3.4.3.15.00	= PAGAMENTO CONSIGNAÇÃO EXERCÍCIO ANTERIOR			13.773,43D	13.773,43D
1.9.3.4.4.00.00	CONTROLE DE COMPROMISSOS PAGOS - FONTE			21.469.914,44D	21.469.914,44D
1.9.3.4.4.01.00	= CONTROLE DE COMPROMISSOS PAGOS P/ FONTE RECURSO NAT. DESPESA			19.734.736,50D	19.734.736,50D
1.9.3.4.4.04.00	= CONTROLE DE PAGAMENTO RESTOS A PAGAR FONTE			392.844,92D	392.844,92D
1.9.3.4.4.05.00	= CONTROLE DE COMPROMISSOS PAGOS P/ PTRES, FONTE E NAT. DESPESA			1.342.333,02D	1.342.333,02D
1.9.3.5.0.00.00	RECURSOS ARRECADADOS			5.335.473,10D	5.335.473,10D
1.9.3.5.1.00.00	RECEITA LÍQUIDA ORÇAMENTÁRIA			5.335.473,10D	5.335.473,10D
1.9.3.5.1.01.00	RECEITA BRUTA			5.335.473,10D	5.335.473,10D
1.9.3.9.0.00.00	OUTRAS PROGRAMAÇÕES	32.008,81D		1.986,97C	30.021,84D
1.9.3.9.3.00.00	ORDEM BANCÁRIA A EMITIR	32.008,81D		1.986,97C	30.021,84D
1.9.3.9.3.01.00	= ORDEM BANCÁRIA A EMITIR DA CTC P/ CTU			1.986,97D	
1.9.3.9.3.02.00	= ORDEM BANCÁRIA A EMITIR DA CONTA C/ÚNICA DE TRANSF. CTD				30.021,84D
1.9.4.0.0.00.00	CONTROLES ESPECÍFICOS			85.211.820,55D	85.211.820,55D
1.9.4.4.0.00.00	CONTROLE DE RENDIMENTOS SOBRE APLICAÇÕES FINANCEIRAS			182.087,60D	182.087,60D
1.9.4.4.4.00.00	= RENDIMENTOS SOBRE APLICAÇÕES FINANCEIRAS - CONTA ÚNICA			41.005,71D	41.005,71D
1.9.4.4.5.00.00	= REND. S/ APLICAÇÕES FINANCEIRAS - BANCO DO BRASIL / CEF / BANESTES			141.081,89D	141.081,89D
1.9.4.8.0.00.00	CONTROLE DE RESERVA ORÇAMENTÁRIA			85.029.732,95D	85.029.732,95D
1.9.4.8.1.00.00	DOTAÇÃO AUTORIZADA COM DESTAQUE			54.697.199,81D	54.697.199,81D
1.9.4.8.1.01.00	DOTAÇÃO AUTORIZADA			54.530.906,00D	54.530.906,00D
1.9.4.8.1.01.02	= CRÉDITO INICIAL LOA			41.015.238,00D	41.015.238,00D
1.9.4.8.1.01.03	= CRÉDITO SUPLEMENTAR POR ANULAÇÃO DE DOTAÇÃO			15.185.818,00D	15.185.818,00D
1.9.4.8.1.01.07	= CRÉDITO SUPLEMENTAR POR SUPERÁVIT FINANCEIRO			1.270.000,00D	1.270.000,00D
1.9.4.8.1.01.09	= ALTERAÇÃO DO QDD POR ACRÉSCIMO			966.300,00D	966.300,00D
1.9.4.8.1.01.10	= ALTERAÇÃO DO PI POR ACRÉSCIMO			333.000,00D	333.000,00D
1.9.4.8.1.01.95	* = ALTERAÇÃO DO PI POR REDUÇÃO			333.000,00C	333.000,00C
1.9.4.8.1.01.96	* = ALTERAÇÃO DO QDD POR REDUÇÃO			966.300,00C	966.300,00C
1.9.4.8.1.01.99	* = BLOQUEIO POR CANCELAMENTO OU ALTERAÇÃO QDD REDUA			2.940.150,00C	2.940.150,00C
1.9.4.8.1.02.00	DESTAQUE			166.293,81D	166.293,81D
1.9.4.8.1.02.02	= DESTAQUE RECEBIDO			166.293,81D	166.293,81D
1.9.4.8.3.00.00	CONTROLE DE RESERVA POR COTA			30.332.533,14D	30.332.533,14D
1.9.4.8.3.01.00	= COTA LIBERADA			30.332.533,14D	30.332.533,14D

CONTA	TÍTULO	SALDO INICIAL	MOVIMENTO DO EXERCÍCIO		SALDO ATUAL
			NO MÊS	ATÉ O MÊS	
1.9.5.0.0.00.00	EXECUÇÃO DE RESTOS A PAGAR	1.209.970,24D		1.121.569,24D	2.331.539,48D
1.9.5.1.0.00.00	= INSCRIÇÃO DE RESTOS A PAGAR NÃO PROCESSADOS	1.209.970,24D			1.209.970,24D
1.9.5.4.0.00.00	= INSC. DE RESTOS A PAGAR NÃO PROC. - ENC. EXERCÍCIO			1.980.854,06D	1.980.854,06D
1.9.5.9.0.00.00	* = CANCELAMENTO DE RESTOS A PAGAR			859.284,82C	859.284,82C
1.9.7.0.0.00.00	CONTROLE DE DISPONIBILIDADES FINANCEIRAS	1.856.776,56D		399.132,77C	1.457.643,79D
1.9.7.1.0.00.00	CONTROLE DE DISPONIBILIDADE FINANCEIRA	1.856.776,56D		399.132,77C	1.457.643,79D
1.9.7.1.1.00.00	CONTA ÚNICA	273.515,37D		359.573,76D	633.089,13D
1.9.7.1.1.01.00	CTU	273.515,37D		359.573,76D	633.089,13D
1.9.7.1.1.01.01	= RECURSOS NA CONTA CORRENTE	171.631,97D		96.812,36D	268.444,33D
1.9.7.1.1.01.02	= RECURSOS NA APLICAÇÃO FINANCEIRA	101.883,40D		262.761,40D	364.644,80D
1.9.7.1.2.00.00	CONTA D	1.583.261,19D		758.706,53C	824.554,66D
1.9.7.1.2.01.00	CTD	1.583.261,19D		758.706,53C	824.554,66D
1.9.7.1.2.01.01	= RECURSOS NA CONTA CORRENTE	180.998,95D		27.542,58D	208.541,53D
1.9.7.1.2.01.02	= RECURSOS NA APLICAÇÃO FINANCEIRA	1.402.262,24D		786.249,11C	616.013,13D
1.9.8.0.0.00.00	INGRESSOS CONTROLADOS	15.626,76D		885.120,42D	900.747,18D
1.9.8.2.0.00.00	VALORES, DEPÓSITOS E OBRIGAÇÕES	15.626,76D		885.120,42D	900.747,18D
1.9.8.2.5.00.00	CONTROLE DE RETENÇÃO DE TRIBUTOS	15.626,76D		560.183,21D	575.809,97D
1.9.8.2.5.01.00	INSS	7.829,40D		269.991,85D	277.821,25D
1.9.8.2.5.01.01	= RETIDO NO EXERCÍCIO POR CNPJ/CPF			269.991,85D	269.991,85D
1.9.8.2.5.01.02	= RETIDO EM EXERCÍCIOS ANTERIORES	7.829,40D			7.829,40D
1.9.8.2.5.02.00	ISS	2.101,69D		105.884,30D	107.985,99D
1.9.8.2.5.02.01	= RETIDO NO EXERCÍCIO POR CNPJ/CPF			105.884,30D	105.884,30D
1.9.8.2.5.02.02	= RETIDO EM EXERCÍCIOS ANTERIORES	2.101,69D			2.101,69D
1.9.8.2.5.05.00	IRRF PF/PJ	496,13D		38.507,37D	39.003,50D
1.9.8.2.5.05.01	= RETIDO NO EXERCÍCIO POR CNPJ/CPF			38.507,37D	38.507,37D
1.9.8.2.5.05.02	= RETIDO EM EXERCÍCIOS ANTERIORES	496,13D			496,13D
1.9.8.2.5.99.00	OUTRAS RETENÇÕES	5.199,54D		145.799,69D	150.999,23D
1.9.8.2.5.99.01	= RETIDO NO EXERCÍCIO POR CNPJ/CPF			145.799,69D	145.799,69D
1.9.8.2.5.99.02	= RETIDO EM EXERCÍCIOS ANTERIORES	5.199,54D			5.199,54D
1.9.8.2.7.00.00	CONTROLE DE IRRF			324.937,21D	324.937,21D
1.9.8.2.7.03.00	DESPESA COM IRRF - SERVIDORES			286.429,84D	286.429,84D
1.9.8.2.7.03.01	PODER EXECUTIVO - EXCETO EDUCAÇÃO E SAÚDE			286.429,84D	286.429,84D
1.9.8.2.7.04.00	DESPESAS COM IRRF - PESSOA FÍSICA/PESSOA JURÍDICA			38.507,37D	38.507,37D
1.9.8.2.7.04.01	PODER EXECUTIVO - EXCETO EDUCAÇÃO E SAÚDE			30.454,18D	30.454,18D
1.9.8.2.7.04.02	OUTROS PODERES			8.053,19D	8.053,19D
1.9.9.0.0.00.00	COMPENSAÇÕES ATIVAS DIVERSAS	3.768.407,26D		5.738.616,96D	9.507.024,22D
1.9.9.1.0.00.00	RESPONSABILIDADE POR TÍTULOS E VALORES	97.361,94D		15.354,82D	112.716,76D
1.9.9.1.1.00.00	DE TERCEIROS	82.525,70D		5.770,41D	88.296,11D
1.9.9.1.1.01.00	= EM CAUÇÃO	82.525,70D		5.770,41D	88.296,11D
1.9.9.1.2.00.00	COM TERCEIROS	14.836,24D		9.584,41D	24.420,65D
1.9.9.1.2.06.00	= SUPRIMENTO DE FUNDOS			121,01D	121,01D
1.9.9.1.2.08.00	= DIÁRIAS	14.836,24D		9.463,40D	24.299,64D
1.9.9.7.0.00.00	DIREITOS E OBRIGAÇÕES CONTRATUAIS	3.661.489,32D		5.725.361,14D	9.386.850,46D
1.9.9.7.1.00.00	DE TERCEIROS	45.000,00D		45.000,00D	90.000,00D
1.9.9.7.1.02.00	CONTRATOS DE SERVIÇOS			45.000,00D	45.000,00D
1.9.9.7.1.02.01	= CONTRATOS DE SERVIÇOS			45.000,00D	45.000,00D
1.9.9.7.1.04.00	= CONTRATOS DE FORNECIMENTO DE BENS	45.000,00D			45.000,00D
1.9.9.7.2.00.00	COM TERCEIROS	2.530.513,67D		432.039,89C	2.098.473,78D

GOVERNO DO ESTADO DO ESPÍRITO SANTO
TÍTULO: BALANCETE POR ÓRGÃO E TIPO DE ADMINISTRAÇÃO
ESTADO DO ESPÍRITO SANTO

aes174a1

EXERCÍCIO: 2008
22/04/2009

REFERÊNCIA: DEZEMBRO
FOLHA: 88

CONTA	TÍTULO	SALDO INICIAL	MOVIMENTO DO EXERCÍCIO		SALDO ATUAL
			NO MÊS	ATÉ O MÊS	
1.9.9.7.2.02.00	= CONTRATOS DE SERVIÇOS	2.517.325,67D		432.039,89C	2.085.285,78D
1.9.9.7.2.02.01	= CONTRATOS DE SERVIÇOS - PESSOA FÍSICA	8.800,00D			8.800,00D
1.9.9.7.2.02.02	= CONTRATOS DE SERVIÇOS - PESSOA JURÍDICA	656.741,30D		301.079,17C	355.662,13D
1.9.9.7.2.02.05	= CONTRATOS DE OBRAS	1.851.784,37D		130.960,72C	1.720.823,65D
1.9.9.7.2.03.00	= CONTRATOS DE ALUGUÉIS	13.188,00D			13.188,00D
1.9.9.7.4.00.00	CONVÊNIOS (EXCETO PESSOAL)	1.085.975,65D		6.112.401,03D	7.198.376,68D
1.9.9.7.4.02.00	COM TERCEIROS	1.085.975,65D		6.112.401,03D	7.198.376,68D
1.9.9.7.4.02.01	= A LIBERAR			538.753,40D	538.753,40D
1.9.9.7.4.02.02	= A COMPROVAR	1.085.975,65D		5.573.647,63D	6.659.623,28D
1.9.9.9.0.00.00	OUTRAS COMPENSAÇÕES	9.556,00D		2.099,00C	7.457,00D
1.9.9.9.1.00.00	BENS E VALORES EM TRÂNSITO	2.099,00D		2.099,00C	
1.9.9.9.1.02.00	BENS MÓVEIS EM TRÂNSITO	2.099,00D		2.099,00C	
1.9.9.9.1.02.01	= TRANSFERÊNCIAS DO EXERCÍCIO	2.099,00D		2.099,00C	
1.9.9.9.2.00.00	IMPORTAÇÕES EM ANDAMENTO	7.457,00D			7.457,00D
1.9.9.9.2.02.00	= IMPORTAÇÕES DE BENS	7.457,00D			7.457,00D
2.0.0.0.0.00.00	PASSIVO	173.956.073,87C	8.278.503,42C	355.928.970,09C	529.885.043,96C
2.1.0.0.0.00.00	PASSIVO CIRCULANTE	18.602.316,79C		1.565.246,36C	20.167.563,15C
2.1.1.0.0.00.00	DEPÓSITOS	122.215,33C		102,21C	122.317,54C
2.1.1.1.0.00.00	CONSIGNAÇÕES	26.665,78C		11.732,21C	38.397,99C
2.1.1.1.1.00.00	PREVIDÊNCIA SOCIAL	7.829,40C		5.704,03D	2.125,37C
2.1.1.1.1.01.00	INSS	7.829,40C		5.704,03D	2.125,37C
2.1.1.1.1.01.09	INSS - SERVIÇOS DE TERCEIROS - EXERC. ANTERIORES	7.829,40C		5.704,03D	2.125,37C
2.1.1.1.3.00.00	TESOURO NACIONAL	5.199,54C		5.199,54D	
2.1.1.1.3.03.00	IMPOSTOS E CONTRIBUIÇÕES DIVERSAS	5.199,54C		5.199,54D	
2.1.1.1.3.03.21	COFINS - EXERCÍCIOS ANTERIORES	3.675,24C		3.675,24D	
2.1.1.1.3.03.22	PIS/PASEP - EXERCÍCIOS ANTERIORES	600,48C		600,48D	
2.1.1.1.3.03.23	CONTRIBUIÇÃO SOCIAL - EXERCÍCIOS ANTERIORES	923,82C		923,82D	
2.1.1.1.4.00.00	TESOURO ESTADUAL E MUNICIPAL	3.905,94C		3.822,38D	83,56C
2.1.1.1.4.02.00	= ISS	2.101,69C		2.018,13D	83,56C
2.1.1.1.4.02.02	ISS - EXERCÍCIOS ANTERIORES	2.101,69C		2.018,13D	83,56C
2.1.1.1.4.04.00	IRRF	1.804,25C		1.804,25D	
2.1.1.1.4.04.21	IRRF DE SERVIDORES - EXERCÍCIOS ANTERIORES	1.308,12C		1.308,12D	
2.1.1.1.4.04.23	IRRF DE SERVIÇOS PESSOA JURÍDICA - EXERCÍCIOS ANTERIORES	496,13C		496,13D	
2.1.1.1.9.00.00	OUTROS CONSIGNATÁRIOS	9.730,90C		26.458,16C	36.189,06C
2.1.1.1.9.99.00	= OUTROS CONSIGNATÁRIOS	9.730,90C		26.458,16C	36.189,06C
2.1.1.1.9.99.01	= OUTROS CONSIGNATÁRIOS - DO EXERCÍCIO			26.458,16C	26.458,16C
2.1.1.1.9.99.02	= OUTROS CONSIGNATÁRIOS - EXERCÍCIOS ANTERIORES	9.730,90C			9.730,90C
2.1.1.4.0.00.00	DEPÓSITOS DE DIVERSAS ORIGENS	95.549,55C		11.630,00D	83.919,55C
2.1.1.4.9.00.00	DEPÓSITOS PARA QUEM DE DIREITO	95.549,55C		11.630,00D	83.919,55C
2.1.1.4.9.03.00	= DEVOLUÇÃO DE VALORES A QUEM DE DIREITO	65,87C			65,87C
2.1.1.4.9.15.00	VALORES A PAGAR DE EXERCÍCIOS ANTERIORES	61.353,71C		18.467,48D	42.886,23C
2.1.1.4.9.15.16	= CAUÇÕES - EMPRESAS PÚBLICAS	183,96C			183,96C
2.1.1.4.9.15.99	= OUTROS DÉBITOS	61.169,75C		18.467,48D	42.702,27C
2.1.1.4.9.17.00	= VALORES A PAGAR DE EMPRESAS PÚBLICAS - EXERCÍCIO	20.635,76C			20.635,76C
2.1.1.4.9.18.00	= ADIANTAMENTO DE SALÁRIO A PAGAR - EMPRESA PÚBLICA	13.494,21C		6.837,48C	20.331,69C
2.1.2.0.0.00.00	OBRIGAÇÕES EM CIRCULAÇÃO	1.284.172,60C		1.282.086,19C	2.566.258,79C
2.1.2.1.0.00.00	OBRIGAÇÕES A PAGAR - LIQUIDADAS	1.284.172,60C		1.282.086,19C	2.566.258,79C
2.1.2.1.1.00.00	FORNECEDORES	65.574,58C		510.082,14C	575.656,72C

CONTA	TÍTULO	SALDO INICIAL	MOVIMENTO DO EXERCÍCIO		SALDO ATUAL
			NO MÊS	ATÉ O MÊS	
2.1.2.1.1.01.00	= FORNECEDORES - DO EXERCÍCIO			552.241,84C	552.241,84C
2.1.2.1.1.02.00	= FORNECEDORES - EXERCÍCIOS ANTERIORES	65.574,58C		42.159,70D	23.414,88C
2.1.2.1.2.00.00	PESSOAL A PAGAR			0,03C	0,03C
2.1.2.1.2.01.00	PESSOAL A PAGAR - DO EXERCÍCIO			0,03C	0,03C
2.1.2.1.2.01.01	= PESSOAL A PAGAR / SERVIDORES - DO EXERCÍCIO			0,03C	0,03C
2.1.2.1.5.00.00	OBRIGAÇÕES TRIBUTÁRIAS	1.018,95C			1.018,95C
2.1.2.1.5.30.00	IPU A RECOLHER - EXERCÍCIOS ANTERIORES	1.018,95C			1.018,95C
2.1.2.1.6.00.00	RECURSOS ESPECIAIS A LIBERAR	1.215.560,58C		770.884,02C	1.986.444,60C
2.1.2.1.6.02.00	RESTOS A PAGAR	1.215.560,58C		770.884,02C	1.986.444,60C
2.1.2.1.6.02.01	= RESTOS A PAGAR PROCESSADO	5.590,34C		0,20C	5.590,54C
2.1.2.1.6.02.02	= RESTOS A PAGAR NÃO PROCESSADOS	1.209.970,24C		770.883,82C	1.980.854,06C
2.1.2.1.9.00.00	DÉBITOS DIVERSOS A PAGAR	2.018,49C		1.120,00C	3.138,49C
2.1.2.1.9.07.00	INDENIZAÇÕES E RESTITUIÇÕES	95,69C		1.120,00C	1.215,69C
2.1.2.1.9.07.01	= INDENIZAÇÕES E RESTITUIÇÕES - DO EXERCÍCIO			1.120,00C	1.120,00C
2.1.2.1.9.07.02	= INDENIZAÇÕES E RESTITUIÇÕES - EXERCÍCIO ANTERIOR	95,69C			95,69C
2.1.2.1.9.60.00	OUTROS DÉBITOS A PAGAR	873,69C			873,69C
2.1.2.1.9.60.24	= SENTENÇAS JUDICIAIS - EXERCÍCIO ANTERIOR	873,69C			873,69C
2.1.2.1.9.99.00	OUTRAS OBRIGAÇÕES A PAGAR	1.049,11C			1.049,11C
2.1.2.1.9.99.02	= OUTRAS OBRIGAÇÕES A PAGAR - EXERCÍCIOS ANTERIORES	1.049,11C			1.049,11C
2.1.8.0.0.00.00	CIRCULANTE EMPRESAS PÚBLICAS	17.195.928,86C		283.057,96C	17.478.986,82C
2.1.8.1.0.00.00	OBRIGAÇÕES A PAGAR	17.195.928,86C		283.057,96C	17.478.986,82C
2.1.8.1.2.00.00	FORNECEDORES	360.315,72C			360.315,72C
2.1.8.1.2.01.00	FORNECEDORES	360.315,72C			360.315,72C
2.1.8.1.2.01.01	= FORNECEDORES DE BENS E SERVIÇOS	360.315,72C			360.315,72C
2.1.8.1.3.00.00	OBRIGAÇÕES FISCAIS	2.424.636,08C			2.424.636,08C
2.1.8.1.3.01.00	OBRIGAÇÕES FISCAIS	2.424.636,08C			2.424.636,08C
2.1.8.1.3.01.02	IRRF – PESSOA JURÍDICA	5.006,72C			5.006,72C
2.1.8.1.3.01.03	ISS	687.570,44C			687.570,44C
2.1.8.1.3.01.04	COFINS	348.549,81C			348.549,81C
2.1.8.1.3.01.05	PIS	94.570,79C			94.570,79C
2.1.8.1.3.01.07	INSS	469.233,85C			469.233,85C
2.1.8.1.3.01.08	FGTS	195.111,81C			195.111,81C
2.1.8.1.3.01.09	SINDICAL	6.009,44C			6.009,44C
2.1.8.1.3.01.12	LEI 10.833 - CSLL, PIS, COFINS	6.740,14C			6.740,14C
2.1.8.1.3.01.99	OUTRAS OBRIGAÇÕES FISCAIS	611.843,08C			611.843,08C
2.1.8.1.4.00.00	OUTRAS OBRIGAÇÕES	13.670.980,69C		283.057,96C	13.954.038,65C
2.1.8.1.4.01.00	CONSIGNAÇÕES A RECOLHER	8.948,57C			8.948,57C
2.1.8.1.4.01.02	SEGURO EM GRUPO	833,57C			833,57C
2.1.8.1.4.01.04	PENSÃO ALIMENTÍCIA	32,74C			32,74C
2.1.8.1.4.01.99	OUTRAS OBRIGAÇÕES	8.082,26C			8.082,26C
2.1.8.1.4.02.00	OBRIGAÇÕES RELATIVAS A EMPREGADOS	266.657,90C			266.657,90C
2.1.8.1.4.02.01	SALÁRIOS E HONORÁRIOS A PAGAR	13.687,06C			13.687,06C
2.1.8.1.4.02.99	OUTRAS OBRIGAÇÕES RELATIVAS A EMPREGADOS	252.970,84C			252.970,84C
2.1.8.1.4.03.00	PRÊMIOS DE SEGUROS A PAGAR (COHAB)	1.574.024,74C		283.057,96C	1.857.082,70C
2.1.8.1.4.03.01	SEGUROS	1.574.024,74C		283.057,96C	1.857.082,70C
2.1.8.1.4.04.00	CAUÇÕES E RETENÇÕES CONTRATUAIS	10.324,65C			10.324,65C
2.1.8.1.4.04.99	OUTRAS RETENÇÕES	10.324,65C			10.324,65C
2.1.8.1.4.05.00	DÉBITO COM O GOVERNO DO ESTADO - COHAB	8.086.421,15C			8.086.421,15C

GOVERNO DO ESTADO DO ESPÍRITO SANTO
TÍTULO: BALANCETE POR ÓRGÃO E TIPO DE ADMINISTRAÇÃO
ESTADO DO ESPÍRITO SANTO

aes174a1

EXERCÍCIO: 2008
22/04/2009

REFERÊNCIA: DEZEMBRO
FOLHA: 90

CONTA	TÍTULO	SALDO INICIAL	MOVIMENTO DO EXERCÍCIO		SALDO ATUAL
			NO MÊS	ATÉ O MÊS	
2.1.8.1.4.05.01	SEGURO COMPREENSIVO	3.487.341,13C			3.487.341,13C
2.1.8.1.4.05.02	CONTRIBUIÇÃO TRIMESTRAL P/ FCVS	4.599.080,02C			4.599.080,02C
2.1.8.1.4.99.00	OUTRAS OBRIGAÇÕES	3.724.603,68C			3.724.603,68C
2.1.8.1.4.99.01	VALORES A TRANSF. MUTUÁRIOS (COHAB)	2.104,06C			2.104,06C
2.1.8.1.4.99.02	CREDORES TRANSITÓRIOS - COHAB	576.486,54C			576.486,54C
2.1.8.1.4.99.04	CREDORES EM CONTAS CORRENTES (CONVÊNIO)	24,00C			24,00C
2.1.8.1.4.99.05	ADIANTAMENTO P/ AUMENTO DE CAPITAL	2.528.310,86C			2.528.310,86C
2.1.8.1.4.99.99	OUTRAS OBRIGAÇÕES	617.678,22C			617.678,22C
2.1.8.1.5.00.00	OUTRAS PROVISÕES	733.178,67C			733.178,67C
2.1.8.1.5.01.00	TRABALHISTAS	526.557,98C			526.557,98C
2.1.8.1.5.99.00	OUTRAS PROVISÕES	206.620,69C			206.620,69C
2.1.8.1.6.00.00	RECURSO P/ SINISTRO, LIQ. ANTECIPADAS E AMORTIZAÇÃO EXTRA	6.817,70C			6.817,70C
2.1.8.1.6.01.00	DE LIQUIDAÇÕES ANTECIPADAS	6.817,70C			6.817,70C
2.2.0.0.00.00	EXIGÍVEL A LONGO PRAZO	133.883.820,65C		3.735,65D	133.880.085,00C
2.2.1.0.00.00	DEPÓSITOS EXIGÍVEIS A LONGO PRAZO	82.525,70C		5.770,41C	88.296,11C
2.2.1.2.00.00	RECURSOS VINCULADOS	82.525,70C		5.770,41C	88.296,11C
2.2.1.2.1.00.00	= DEPÓSITOS, CAUÇÕES E FIANÇAS	82.170,27C		5.770,41C	87.940,68C
2.2.1.2.9.00.00	= OUTROS DEPÓSITOS	355,43C			355,43C
2.2.2.0.00.00	OBRIGAÇÕES EXIGÍVEIS A LONGO PRAZO	29.925,50C			29.925,50C
2.2.2.4.00.00	OBRIGAÇÕES A PAGAR	29.925,50C			29.925,50C
2.2.2.4.2.00.00	PRECATÓRIOS A PAGAR	29.925,50C		29.925,50D	
2.2.2.4.2.04.00	= OPERAÇÃO DE PEQUENO VALOR - TRT	29.925,50C		29.925,50D	
2.2.2.4.7.00.00	PRECATÓRIOS A PAGAR			29.925,50C	29.925,50C
2.2.2.4.7.02.00	PRECATÓRIOS A PAGAR (A PARTIR DE 05/05/00)			29.925,50C	29.925,50C
2.2.2.4.7.02.04	= OPERAÇÃO DE PEQUENO VALOR - TRT (A PARTIR DE 05/05/00)			29.925,50C	29.925,50C
2.2.8.0.00.00	EXIGÍVEL A LONGO PRAZO EMPRESAS PÚBLICAS	133.771.369,45C		9.506,06D	133.761.863,39C
2.2.8.1.00.00	EMPRÉSTIMOS	308.941,31C			308.941,31C
2.2.8.1.2.00.00	PROVISÃO PARA CONTINGÊNCIAS	308.941,31C			308.941,31C
2.2.8.1.2.01.00	PROVISÃO PARA CONTINGÊNCIAS	308.941,31C			308.941,31C
2.2.8.2.00.00	PARCELAMENTOS	131.087.671,21C			131.087.671,21C
2.2.8.2.1.00.00	PARCELAMENTOS	131.087.671,21C			131.087.671,21C
2.2.8.2.1.01.00	PARCELAMENTO PAES - INSS EMPRESA PÚBLICA	2.791.183,16C			2.791.183,16C
2.2.8.2.1.04.00	PRESTAÇÕES CAIXA ECONÔMICA FEDERAL	1.336.426,42C			1.336.426,42C
2.2.8.2.1.05.00	ASSUNÇÃO DA DÍVIDA P/ ESTADO DO ESPÍRITO SANTO (COHAB)	126.960.061,63C			126.960.061,63C
2.2.8.3.00.00	OBRIGAÇÕES TRABALHISTAS	918.031,06C			918.031,06C
2.2.8.3.1.00.00	OBRIGAÇÕES TRABALHISTAS	918.031,06C			918.031,06C
2.2.8.3.1.01.00	OBRIGAÇÕES TRABALHISTAS DE LONGO PRAZO	918.031,06C			918.031,06C
2.2.8.9.00.00	OUTROS EXIGÍVEL A LONGO PRAZO	1.456.725,87C		9.506,06D	1.447.219,81C
2.2.8.9.9.00.00	OUTROS EXIGÍVEL A LONGO PRAZO	1.456.725,87C		9.506,06D	1.447.219,81C
2.2.8.9.9.99.00	OUTROS EXIGÍVEL A LONGO PRAZO	1.456.725,87C		9.506,06D	1.447.219,81C
2.4.0.0.00.00	PATRIMÔNIO LÍQUIDO	14.486.278,66C	8.278.503,42C	7.205.574,33C	21.691.852,99C
2.4.1.0.00.00	PATRIMÔNIO/CAPITAL	5.750.090,24C	21.887,09D	21.887,09D	5.728.203,15C
2.4.1.1.0.00.00	PATRIMÔNIO	5.750.090,24C	21.887,09D	21.887,09D	5.728.203,15C
2.4.8.0.00.00	PATRIMÔNIO LÍQUIDO EMPRESAS PÚBLICAS	8.736.188,42C	8.300.390,51C	7.227.461,42C	15.963.649,84C
2.4.8.1.00.00	PATRIMÔNIO LÍQUIDO EMPRESAS PÚBLICAS	8.736.188,42C	8.300.390,51C	7.227.461,42C	15.963.649,84C
2.4.8.1.1.00.00	CAPITAL SOCIAL	4.524.806,47C			4.524.806,47C
2.4.8.1.1.01.00	CAPITAL SUBSCRITO	4.524.806,47C			4.524.806,47C
2.4.8.1.2.00.00	RESERVAS	6.282.554,14C		1.072.929,09D	5.209.625,05C

CONTA	TÍTULO	SALDO INICIAL	MOVIMENTO DO EXERCÍCIO		SALDO ATUAL
			NO MÊS	ATÉ O MÊS	
2.4.8.1.2.01.00	RESERVA DE CAPITAL	6.282.554,14C		1.072.929,09D	5.209.625,05C
2.4.8.1.2.01.01	CORREÇÃO MONETÁRIA DO CAPITAL REALIZADO	808,92C			808,92C
2.4.8.1.2.01.02	RECEITA COM FINALIDADE DE SUBVENÇÕES INVESTIMENTO	6.281.745,22C		1.072.929,09D	5.208.816,13C
2.4.8.1.9.00.00	LUCROS OU PREJUÍZOS ACUMULADOS	2.071.172,19D	8.300.390,51C	8.300.390,51C	6.229.218,32C
2.4.8.1.9.01.00	DE EXERCÍCIOS ANTERIORES	2.294.003,09D			2.294.003,09D
2.4.8.1.9.02.00	DO EXERCÍCIO	222.830,90C	8.300.390,51C	8.300.390,51C	8.523.221,41C
2.9.0.0.0.00.00	PASSIVO COMPENSADO	6.983.657,77C		347.161.885,05C	354.145.542,82C
2.9.1.0.0.00.00	EXECUÇÃO ORÇAMENTÁRIA DA RECEITA			5.432.000,00C	5.432.000,00C
2.9.1.1.0.00.00	PREVISÃO ORÇAMENTÁRIA POR NATUREZA DA RECEITA			5.432.000,00C	5.432.000,00C
2.9.1.1.1.00.00	= PREVISÃO INICIAL DA RECEITA			3.932.000,00C	3.932.000,00C
2.9.1.1.2.00.00	= PREVISÃO ADICIONAL DA RECEITA			1.500.000,00C	1.500.000,00C
2.9.1.2.1.01.00	= PREVISÃO INICIAL POR FONTE DE RECURSO			3.932.000,00C	3.932.000,00C
2.9.1.2.1.02.00	= PREVISÃO ADICIONAL POR FONTE DE RECURSO			1.500.000,00C	1.500.000,00C
2.9.1.2.1.99.00	* OUTROS CONTROLES POR FONTE DE RECURSO			5.432.000,00D	5.432.000,00D
2.9.2.0.0.00.00	EXECUÇÃO ORÇAMENTÁRIA DA DESPESA	100.868,14C		100.342.518,39C	100.443.386,53C
2.9.2.1.0.00.00	DISPONIBILIDADE DE CRÉDITO			54.697.199,81C	54.697.199,81C
2.9.2.1.1.00.00	= CRÉDITO DISPONÍVEL			31.059.456,20C	31.059.456,20C
2.9.2.1.3.00.00	CRÉDITO UTILIZADO			23.637.743,61C	23.637.743,61C
2.9.2.1.3.02.00	= CRÉDITO REALIZADO LÍQUIDO			23.637.743,61C	23.637.743,61C
2.9.2.4.0.00.00	EXECUÇÃO DA DESPESA			23.637.743,61C	23.637.743,61C
2.9.2.4.1.00.00	DESPESA EMPENHADA			23.637.743,61C	23.637.743,61C
2.9.2.4.1.01.00	COMPROMISSOS A LIQUIDAR			23.637.743,61C	23.637.743,61C
2.9.2.4.1.01.01	= EMPENHOS A LIQUIDAR - POR EMISSÃO			1.980.854,06C	1.980.854,06C
2.9.2.4.1.01.02	= EMPENHOS LIQUIDADOS			21.656.889,55C	21.656.889,55C
2.9.2.4.1.02.00	EMPENHO POR MODALIDADE DE LICITAÇÃO A LIQUIDAR			1.980.854,06C	1.980.854,06C
2.9.2.4.1.02.01	= CONCURSO			496,00C	496,00C
2.9.2.4.1.02.02	= CONVITE			1.483.445,77C	1.483.445,77C
2.9.2.4.1.02.03	= TOMADA DE PREÇOS			172.969,71C	172.969,71C
2.9.2.4.1.02.04	= CONCORRÊNCIA			33.844,33C	33.844,33C
2.9.2.4.1.02.06	= DISPENSA DE LICITAÇÃO			11.882,60C	11.882,60C
2.9.2.4.1.02.07	= LICITAÇÃO INEXIGÍVEL			235.292,65C	235.292,65C
2.9.2.4.1.02.12	= PREGÃO			42.923,00C	42.923,00C
2.9.2.4.1.03.00	COMPROMISSOS A PAGAR POR MODALIDADE DE LICITAÇÃO			579.820,03C	579.820,03C
2.9.2.4.1.03.03	= TOMADA DE PREÇOS			497.407,31C	497.407,31C
2.9.2.4.1.03.04	= CONCORRÊNCIA			448,00C	448,00C
2.9.2.4.1.03.06	= DISPENSA DE LICITAÇÃO			28.572,29C	28.572,29C
2.9.2.4.1.03.07	= LICITAÇÃO INEXIGÍVEL			53.392,43C	53.392,43C
2.9.2.4.1.06.00	COMPROMISSOS PAGOS POR MODALIDADE DE LICITAÇÃO			21.077.069,52C	21.077.069,52C
2.9.2.4.1.06.01	= CONCURSOS			289.081,74C	289.081,74C
2.9.2.4.1.06.02	= CONVITE			5.766.037,27C	5.766.037,27C
2.9.2.4.1.06.03	= TOMADA DE PREÇOS			737.733,18C	737.733,18C
2.9.2.4.1.06.04	= CONCORRÊNCIA			2.657.287,55C	2.657.287,55C
2.9.2.4.1.06.06	= DISPENSA DE LICITAÇÃO			2.303.775,47C	2.303.775,47C
2.9.2.4.1.06.07	= LICITAÇÃO INEXIGÍVEL			5.334.191,85C	5.334.191,85C
2.9.2.4.1.06.08	= NÃO APLICÁVEL			3.857.264,12C	3.857.264,12C
2.9.2.4.1.06.09	= SUPRIMENTO DE FUNDOS			546,65C	546,65C
2.9.2.4.1.06.12	= PREGÃO			131.151,69C	131.151,69C
2.9.2.4.1.07.01	= EMPENHOS A LIQUIDAR POR SUBITEM DE DESPESA			1.980.854,06C	1.980.854,06C

GOVERNO DO ESTADO DO ESPÍRITO SANTO
TÍTULO: BALANCETE POR ÓRGÃO E TIPO DE ADMINISTRAÇÃO
ESTADO DO ESPÍRITO SANTO

aes174a1

EXERCÍCIO: 2008
22/04/2009

REFERÊNCIA: DEZEMBRO
FOLHA: 92

CONTA	TÍTULO	SALDO INICIAL	MOVIMENTO DO EXERCÍCIO		SALDO ATUAL
			NO MÊS	ATÉ O MÊS	
2.9.2.4.1.07.02	= EMPENHOS LIQUIDADOS A PAGAR POR SUBITEM DE DESPESA			579.820,03C	579.820,03C
2.9.2.4.1.07.03	= EMPENHOS PAGOS POR SUBITEM DE DESPESA			21.077.069,52C	21.077.069,52C
2.9.2.4.1.07.99	* OUTROS EMPENHOS POR SUBITEM DE DESPESA			23.637.743,61D	23.637.743,61D
2.9.2.4.1.99.00	* = OUTRAS EMISSÕES DE EMPENHO (REDUTORA)			23.637.743,61D	23.637.743,61D
2.9.2.5.0.00.00	CONTROLE FINANCEIRO DE DESPESA ORÇAMENTÁRIA	100.868,14C		22.007.574,97C	22.108.443,11C
2.9.2.5.1.00.00	DESPESAS ORÇAMENTÁRIAS LIQUIDADAS A PAGAR	100.868,14C		522.934,58C	623.802,72C
2.9.2.5.1.01.00	DESPESA LIQUIDADADA A PAGAR	100.868,14C		522.934,58C	623.802,72C
2.9.2.5.1.01.01	= DESPESA A PAGAR POR EMPENHO DO EXERCÍCIO			579.820,03C	579.820,03C
2.9.2.5.1.01.02	= DESPESA A PAGAR P/ NE DO EXERC. ANTER. PROCESSADO	97.024,24C		56.885,65D	40.138,59C
2.9.2.5.1.01.03	= DESPESA A PAGAR P/ NE DO EXERC. ANTER. NÃO PROCESSADO	3.843,90C		0,20C	3.844,10C
2.9.2.5.2.00.00	CONTROLE ORÇAMENTÁRIO DE PAGAMENTOS			21.483.687,87C	21.483.687,87C
2.9.2.5.2.01.00	DESPESA PAGA POR EMPENHO			21.483.687,87C	21.483.687,87C
2.9.2.5.2.01.01	= DESPESA PAGA POR EMPENHO DO EXERCÍCIO			21.077.069,52C	21.077.069,52C
2.9.2.5.2.01.02	= DESPESA PAGA POR NE DO EXERC. ANTER. PROCESSADO			55.933,13C	55.933,13C
2.9.2.5.2.01.03	= DESPESA PAGA POR NE DO EXERC. ANTER. NÃO PROCESSADO			350.685,22C	350.685,22C
2.9.2.5.4.00.00	CONTROLE DE CANCELAMENTOS DE EXERC. ANTERIORES			952,52C	952,52C
2.9.2.5.4.02.00	CANCELAMENTO DE CONSIGNAÇÕES DE EXERC. ANTERIORES			952,52C	952,52C
2.9.2.5.4.02.01	= CANC. DE CONSIG. A PAGAR P/ EMP. DE EX. ANTERIOR			952,52C	952,52C
2.9.3.0.0.00.00	EXECUÇÃO DA PROGRAMAÇÃO FINANCEIRA	32.008,81C		148.829.372,26C	148.861.381,07C
2.9.3.1.0.00.00	COTA DE DESPESA			78.334.943,42C	78.334.943,42C
2.9.3.1.1.00.00	COTA DE DESPESA ORÇAMENTÁRIA			78.334.943,42C	78.334.943,42C
2.9.3.1.1.01.00	= COTA DE DESPESA A FIXAR			24.364.666,67C	24.364.666,67C
2.9.3.1.1.03.00	= COTA DE DESPESA DISPONÍVEL A EMPENHAR			6.694.789,53C	6.694.789,53C
2.9.3.1.1.04.00	= COTA DE DESPESA EMPENHADA			1.980.854,06C	1.980.854,06C
2.9.3.1.1.05.00	= CRONOGRAMA FINANCEIRO EXECUTADO			21.656.889,55C	21.656.889,55C
2.9.3.1.1.06.00	= DESPESA POR FONTE E ND A LIQUIDAR			1.980.854,06C	1.980.854,06C
2.9.3.1.1.07.00	= DESPESA POR FONTE E ND A PAGAR			579.820,03C	579.820,03C
2.9.3.1.1.08.00	= DESPESA POR FONTE E ND PAGO			21.077.069,52C	21.077.069,52C
2.9.3.2.0.00.00	DISPONIBILIDADES FINANCEIRAS			2.336.203,70D	2.336.203,70D
2.9.3.4.0.00.00	LIQUIDAÇÃO DE COMPROMISSOS			67.497.146,41C	67.497.146,41C
2.9.3.4.1.00.00	= VALORES EM LIQUIDAÇÃO			1.980.854,06C	1.980.854,06C
2.9.3.4.2.00.00	= VALORES LIQUIDADOS			21.656.889,55C	21.656.889,55C
2.9.3.4.3.00.00	CONTROLE DE COMPROMISSOS PAGOS			22.389.488,36C	22.389.488,36C
2.9.3.4.3.01.00	= VALORES PAGOS POR FONTE DE RECURSO			19.734.736,50C	19.734.736,50C
2.9.3.4.3.02.00	= DEPÓSITOS PAGOS			905.800,49C	905.800,49C
2.9.3.4.3.04.00	= RESTOS A PAGAR PAGOS IDENT. POR NE			392.844,92C	392.844,92C
2.9.3.4.3.05.00	= PAGAMENTO DE CONSIGNAÇÕES POR FONTE E NAT. DESPESA			1.342.333,02C	1.342.333,02C
2.9.3.4.3.15.00	= PAGAMENTO CONSIG. EXERC. ANTER. FONTE E NAT. DESPESA			13.773,43C	13.773,43C
2.9.3.4.4.00.00	CONTROLE DE COMPROMISSOS PAGOS - FONTE			21.469.914,44C	21.469.914,44C
2.9.3.4.4.01.00	= CONTROLE DE COMPROMISSOS PAGOS - UG + GESTÃO			19.734.736,50C	19.734.736,50C
2.9.3.4.4.04.00	= CONTROLE DE PAGAMENTO RESTOS A PAGAR FONTE			392.844,92C	392.844,92C
2.9.3.4.4.05.00	= CONTROLE COMPR. PAGOS - ND DETALHADA CONSIGNAÇÃO			1.342.333,02C	1.342.333,02C
2.9.3.5.0.00.00	RECURSOS ARRECADADOS			5.335.473,10C	5.335.473,10C
2.9.3.5.1.00.00	RECEITA LÍQUIDA ORÇAMENTÁRIA			5.335.473,10C	5.335.473,10C
2.9.3.5.1.01.00	RECEITA BRUTA			5.335.473,10C	5.335.473,10C
2.9.3.8.1.01.00	COTA FINANCEIRA A LIBERAR			31.019.233,14D	31.019.233,14D
2.9.3.8.1.01.01	= COTA NORMAL			29.749.233,14D	29.749.233,14D
2.9.3.8.1.01.03	= COTA EXTRA - SUPERÁVIT FINANCEIRO			1.270.000,00D	1.270.000,00D

CONTA	TÍTULO	SALDO INICIAL	MOVIMENTO DO EXERCÍCIO		SALDO ATUAL
			NO MÊS	ATÉ O MÊS	
2.9.3.8.1.02.00	COTA FINANCEIRA LIBERADA			31.019.233,14C	31.019.233,14C
2.9.3.8.1.02.01	= COTA NORMAL			29.749.233,14C	29.749.233,14C
2.9.3.8.1.02.03	= COTA EXTRA - SUPERÁVIT FINANCEIRO			1.270.000,00C	1.270.000,00C
2.9.3.9.0.00.00	OUTRAS PROGRAMAÇÕES	32.008,81C		1.986,97D	30.021,84C
2.9.3.9.3.00.00	ORDEM BANCÁRIA A EMITIR	32.008,81C		1.986,97D	30.021,84C
2.9.3.9.3.01.00	ORDEM BANCÁRIA A EMITIR - CTC P/ CTU	32.008,81C		1.986,97D	30.021,84C
2.9.3.9.3.01.01	= GUIAS DE RECOLHIMENTO EMITIDAS NA CTC/CTD			69.134,50C	69.134,50C
2.9.3.9.3.01.03	GUIAS DE RECOLHIMENTO A EMITIR DE EXERCÍCIOS ANTERIORES	32.008,81C			32.008,81C
2.9.3.9.3.01.08	* = GUIA DE RECOLHIMENTO DE CTD			68.585,38D	68.585,38D
2.9.3.9.3.01.09	* = ORDENS BANCÁRIAS GERADAS DA CTC P/ CTU			2.536,09D	2.536,09D
2.9.4.0.0.00.00	CONTROLES ESPECÍFICOS			85.211.820,55C	85.211.820,55C
2.9.4.4.0.00.00	CONTROLE DE RENDIMENTOS SOBRE APLICAÇÕES FINANCEIRAS			182.087,60C	182.087,60C
2.9.4.8.0.00.00	CONTROLE DE RESERVA ORÇAMENTÁRIA			85.029.732,95C	85.029.732,95C
2.9.4.8.1.00.00	DOTAÇÃO AUTORIZADA COM DESTAQUE			54.697.199,81C	54.697.199,81C
2.9.4.8.1.01.00	= DOTAÇÃO DISPONÍVEL SEM RESERVA			30.334.559,13C	30.334.559,13C
2.9.4.8.1.02.00	= DOTAÇÃO DISPONÍVEL COM RESERVA			724.897,07C	724.897,07C
2.9.4.8.1.03.00	= DOTAÇÃO EMPENHADA			23.637.743,61C	23.637.743,61C
2.9.4.8.2.03.01	* = RESERVA A EMPENHAR A APROPRIAR			23.637.743,61D	23.637.743,61D
2.9.4.8.2.03.02	= RESERVA EMPENHADA A APROPRIAR			23.637.743,61C	23.637.743,61C
2.9.4.8.3.00.00	CONTROLE DE RESERVA POR COTA			30.332.533,14C	30.332.533,14C
2.9.4.8.3.01.00	= COTA SEM RESERVA			5.969.892,46C	5.969.892,46C
2.9.4.8.3.02.00	= COTA COM RESERVA			724.897,07C	724.897,07C
2.9.4.8.3.03.00	= COTA UTILIZADA			23.637.743,61C	23.637.743,61C
2.9.5.0.0.00.00	EXECUÇÃO DE RESTOS A PAGAR	1.209.970,24C		1.121.569,24C	2.331.539,48C
2.9.5.1.0.00.00	= RESTOS A PAGAR NÃO PROCESSADOS INSCRITOS	1.209.970,24C		770.883,82C	1.980.854,06C
2.9.5.5.0.00.00	= RESTOS A PAGAR NÃO PROCESSADOS LIQUIDADOS			350.685,42C	350.685,42C
2.9.7.0.0.00.00	CONTROLE DE DISPONIBILIDADE POR FONTE	1.856.776,56C		399.132,77D	1.457.643,79C
2.9.7.1.0.00.00	DISPONIBILIDADE POR FONTE	1.856.776,56C		399.132,77D	1.457.643,79C
2.9.7.1.1.00.00	DISPONIBILIDADE CTU POR FONTE	273.515,37C		359.573,76C	633.089,13C
2.9.7.1.2.00.00	DISPONIBILIDADE CTC/CTD POR FONTE	1.583.261,19C		758.706,53D	824.554,66C
2.9.8.0.0.00.00	INGRESSOS CONTROLADOS	15.626,76C		885.120,42C	900.747,18C
2.9.8.2.0.00.00	VALORES, DEPÓSITOS E OBRIGAÇÕES	15.626,76C		885.120,42C	900.747,18C
2.9.8.2.5.00.00	CONTROLE DE RETENÇÃO DE TRIBUTOS	15.626,76C		560.183,21C	575.809,97C
2.9.8.2.5.01.00	INSS	7.829,40C		269.991,85C	277.821,25C
2.9.8.2.5.01.01	= INSS A RECOLHER	7.829,40C		5.704,03D	2.125,37C
2.9.8.2.5.01.02	= RECOLHIDO			275.695,88C	275.695,88C
2.9.8.2.5.02.00	ISS	2.101,69C		105.884,30C	107.985,99C
2.9.8.2.5.02.01	= ISS A RECOLHER	2.101,69C		2.018,13D	83,56C
2.9.8.2.5.02.02	= RECOLHIDO			107.902,43C	107.902,43C
2.9.8.2.5.05.00	IRRF PF/PJ	496,13C		38.507,37C	39.003,50C
2.9.8.2.5.05.01	= IRRF PF/PJ A RECOLHER	496,13C		496,13D	
2.9.8.2.5.05.02	= RECOLHIDO			39.003,50C	39.003,50C
2.9.8.2.5.99.00	OUTRAS RETENÇÕES	5.199,54C		145.799,69C	150.999,23C
2.9.8.2.5.99.01	= A RECOLHER	5.199,54C		5.199,54D	
2.9.8.2.5.99.02	= RECOLHIDO			150.999,23C	150.999,23C
2.9.8.2.7.00.00	CONTROLE DE IRRF			324.937,21C	324.937,21C
2.9.8.2.7.03.00	DESPESAS COM IRRF - SERVIDORES			286.429,84C	286.429,84C
2.9.8.2.7.04.00	DESPESAS COM IRRF - PESSOA FÍSICA/PESSOA JURÍDICA			38.507,37C	38.507,37C

GOVERNO DO ESTADO DO ESPÍRITO SANTO
TÍTULO: BALANCETE POR ÓRGÃO E TIPO DE ADMINISTRAÇÃO
ESTADO DO ESPÍRITO SANTO

aes174a1

EXERCÍCIO: 2008
22/04/2009

REFERÊNCIA: DEZEMBRO
FOLHA: 94

CONTA	TÍTULO	SALDO INICIAL	MOVIMENTO DO EXERCÍCIO		SALDO ATUAL
			NO MÊS	ATÉ O MÊS	
2.9.9.0.0.00.00	COMPENSAÇÕES PASSIVAS DIVERSAS	3.768.407,26C		5.738.616,96C	9.507.024,22C
2.9.9.1.0.00.00	VALORES, TÍTULOS E BENS SOB RESPONSABILIDADE	97.361,94C		15.354,82C	112.716,76C
2.9.9.7.0.00.00	DIR. OBRIG. CONTR. CONV. ACORD. AJUST. TRANSFERÊNCIA	3.661.489,32C		5.725.361,14C	9.386.850,46C
2.9.9.9.0.00.00	COMPENSAÇÕES DIVERSAS	9.556,00C		2.099,00D	7.457,00C
3.0.0.0.0.00.00	DESPESA		23.637.743,61C		
3.3.0.0.0.00.00	DESPESAS CORRENTES		13.937.002,32C		
3.3.1.0.0.00.00	PESSOAL E ENCARGOS SOCIAIS		7.448.784,94C		
3.3.1.9.0.00.00	APLICAÇÕES DIRETAS		7.448.784,94C		
3.3.1.9.0.11.00	VENCIMENTOS E VANTAGENS FIXAS - PESSOAL CIVIL		3.937.784,32C		
3.3.1.9.0.11.01	VENCIMENTOS E SALÁRIOS		2.485.763,83C		
3.3.1.9.0.11.30	ABONO PROVISÓRIO - PESSOAL CIVIL		79.800,00C		
3.3.1.9.0.11.33	GRATIFICAÇÃO POR EXERCÍCIO DE FUNÇÕES		279.275,68C		
3.3.1.9.0.11.37	GRATIFICAÇÃO POR TEMPO DE SERVIÇO		387.869,88C		
3.3.1.9.0.11.43	13º SALÁRIO		291.641,48C		
3.3.1.9.0.11.44	FÉRIAS - ABONO PECUNIÁRIO		58.995,45C		
3.3.1.9.0.11.45	FÉRIAS - ABONO CONSTITUCIONAL		140.704,66C		
3.3.1.9.0.11.71	REMUNERAÇÃO DE DIRETORES		212.733,34C		
3.3.1.9.0.11.75	REPRESENTAÇÃO MENSAL		1.000,00C		
3.3.1.9.0.13.00	OBRIGAÇÕES PATRONAIS		1.936.749,49C		
3.3.1.9.0.13.01	FUNDO DE GARANTIA POR TEMPO DE SERVIÇO - FGTS		370.590,50C		
3.3.1.9.0.13.02	CONTRIBUIÇÕES PREVIDENCIÁRIAS - INSS		1.565.684,18C		
3.3.1.9.0.13.15	MULTAS		474,81C		
3.3.1.9.0.16.00	OUTRAS DESPESAS VARIÁVEIS - PESSOAL CIVIL		44.000,00C		
3.3.1.9.0.16.44	SERVIÇOS EXTRAORDINÁRIOS		44.000,00C		
3.3.1.9.0.91.00	SENTENÇAS JUDICIAIS		1.530.251,13C		
3.3.1.9.0.91.06	SENTENÇAS JUDICIAIS DE PEQUENO VALOR		178.095,08C		
3.3.1.9.0.91.43	SENTENÇAS JUDICIAIS - ACORDO JUDICIAL		1.350.126,40C		
3.3.1.9.0.91.98	RESTOS A PAGAR		2.029,65C		
3.3.3.0.0.00.00	OUTRAS DESPESAS CORRENTES		6.488.217,38C		
3.3.3.9.0.00.00	APLICAÇÕES DIRETAS		6.488.217,38C		
3.3.3.9.0.08.00	OUTROS BENEFÍCIOS ASSISTENCIAIS		792,00C		
3.3.3.9.0.08.55	AUXÍLIO-CRECHE		792,00C		
3.3.3.9.0.14.00	DIÁRIAS - CIVIL		16.182,90C		
3.3.3.9.0.14.14	DIÁRIAS NO PAÍS		16.182,90C		
3.3.3.9.0.30.00	MATERIAL DE CONSUMO		214.026,20C		
3.3.3.9.0.30.01	COMBUSTÍVEIS E LUBRIFICANTES AUTOMOTIVOS		63.985,27C		
3.3.3.9.0.30.04	GÁS ENGARRAFADO		2.970,00C		
3.3.3.9.0.30.07	GÊNEROS DE ALIMENTAÇÃO		3.855,00C		
3.3.3.9.0.30.15	MATERIAL PARA FESTIVIDADES E HOMENAGENS		850,00C		
3.3.3.9.0.30.16	MATERIAL DE EXPEDIENTE		24.606,73C		
3.3.3.9.0.30.17	MATERIAL DE PROCESSAMENTO DE DADOS		14.462,50C		
3.3.3.9.0.30.21	MATERIAL DE COPA E COZINHA		5.922,56C		
3.3.3.9.0.30.22	MATERIAL DE LIMPEZA E PRODUÇÃO DE HIGIENIZAÇÃO		1.685,62C		
3.3.3.9.0.30.24	MATERIAL PARA MANUTENÇÃO DE BENS IMÓVEIS		45.615,93C		
3.3.3.9.0.30.25	MATERIAL PARA MANUTENÇÃO DE BENS MÓVEIS		1.807,60C		
3.3.3.9.0.30.26	MATERIAL ELÉTRICO E ELETRÔNICO		22.072,22C		
3.3.3.9.0.30.28	MATERIAL DE PROTEÇÃO E SEGURANÇA		355,00C		
3.3.3.9.0.30.39	MATERIAL PARA MANUTENÇÃO DE VEÍCULOS		8.961,00C		

CONTA	TÍTULO	SALDO INICIAL	MOVIMENTO DO EXERCÍCIO		SALDO ATUAL
			NO MÊS	ATÉ O MÊS	
3.3.3.9.0.30.42	FERRAMENTAS			147,00C	
3.3.3.9.0.30.44	MATERIAL DE SINALIZAÇÃO VISUAL E AFINS			1.180,00C	
3.3.3.9.0.30.50	BANDEIRAS, FLÂMULAS E INSÍGNIAS			4.467,00C	
3.3.3.9.0.30.96	MATERIAL DE CONSUMO - SUPRIMENTO DE FUNDOS			1.541,66C	
3.3.3.9.0.30.98	RESTOS A PAGAR			9.541,11C	
3.3.3.9.0.33.00	PASSAGENS E DESPESAS COM LOCOMOÇÃO			26.685,95C	
3.3.3.9.0.33.01	PASSAGENS PARA O PAÍS			22.552,33C	
3.3.3.9.0.33.05	LOCOMOÇÃO URBANA			1.793,00C	
3.3.3.9.0.33.08	PEDÁGIOS			1.440,00C	
3.3.3.9.0.33.98	RESTOS A PAGAR			900,62C	
3.3.3.9.0.36.00	OUTROS SERVIÇOS DE TERCEIROS - PESSOA FÍSICA			346.485,54C	
3.3.3.9.0.36.06	SERVIÇOS TÉCNICOS PROFISSIONAIS			59.186,13C	
3.3.3.9.0.36.07	ESTAGIÁRIOS			232.910,63C	
3.3.3.9.0.36.13	CONFERÊNCIAS, EXPOSIÇÕES E ESPETÁCULOS			347,10C	
3.3.3.9.0.36.15	LOCAÇÃO DE IMÓVEIS			12.781,11C	
3.3.3.9.0.36.29	HONORÁRIOS ADVOCATÍCIOS - ÔNUS DE SUCUMBÊNCIA			15.845,60C	
3.3.3.9.0.36.35	SERVIÇO DE APOIO ADMINISTRATIVO, TÉCNICO E OPERACIONAL			2.000,00C	
3.3.3.9.0.36.45	JETONS A CONSELHEIROS			19.262,62C	
3.3.3.9.0.36.98	RESTOS A PAGAR			4.152,35C	
3.3.3.9.0.37.00	LOCAÇÃO DE MÃO DE OBRA			1.994.650,28C	
3.3.3.9.0.37.01	APOIO ADMINISTRATIVO, TÉCNICO E OPERACIONAL			519.015,67C	
3.3.3.9.0.37.02	LIMPEZA E CONSERVAÇÃO			675.697,80C	
3.3.3.9.0.37.03	VIGILÂNCIA OSTENSIVA			785.986,38C	
3.3.3.9.0.37.98	RESTOS A PAGAR			13.950,43C	
3.3.3.9.0.39.00	OUTROS SERVIÇOS DE TERCEIROS - PESSOA JURÍDICA			3.109.461,39C	
3.3.3.9.0.39.01	ASSINATURAS DE PERIÓDICOS E ANUIDADES			8.568,20C	
3.3.3.9.0.39.02	CONDOMÍNIOS			18.958,52C	
3.3.3.9.0.39.03	COMISSÕES E CORRETAGENS			7.147,54C	
3.3.3.9.0.39.05	SERVIÇOS TÉCNICOS PROFISSIONAIS			299.371,04C	
3.3.3.9.0.39.08	MANUTENÇÃO DE SOFTWARE			5.077,98C	
3.3.3.9.0.39.11	LOCAÇÃO DE SOFTWARE			5.358,28C	
3.3.3.9.0.39.12	LOCAÇÃO DE MÁQUINAS E EQUIPAMENTOS			12.434,84C	
3.3.3.9.0.39.14	LOCAÇÃO DE BENS MÓVEIS E OUTRAS NATUREZAS E INTANGÍVEIS			39.557,00C	
3.3.3.9.0.39.16	MANUTENÇÃO E CONSERVAÇÃO DE BENS IMÓVEIS			47.031,45C	
3.3.3.9.0.39.17	MANUTENÇÃO E CONSERVAÇÃO DE MÁQUINAS E EQUIPAMENTOS			15.597,00C	
3.3.3.9.0.39.19	MANUTENÇÃO E CONSERVAÇÃO DE VEÍCULOS			6.126,85C	
3.3.3.9.0.39.20	MANUTENÇÃO E CONSERVAÇÃO DE BENS MÓVEIS DE OUTRAS NATUREZAS			32.513,89C	
3.3.3.9.0.39.22	EXPOSIÇÕES, CONGRESSO E CONFERÊNCIAS			10.424,20C	
3.3.3.9.0.39.23	FESTIVIDADES E HOMENAGENS			40,00C	
3.3.3.9.0.39.29	HONORÁRIOS ADVOCATÍCIOS - ÔNUS DA SUCUMBÊNCIA			229,15C	
3.3.3.9.0.39.35	MULTAS DEDUTÍVEIS			77,72C	
3.3.3.9.0.39.37	JUROS			11,05C	
3.3.3.9.0.39.40	PROGRAMA DE ALIMENTAÇÃO DO TRABALHADOR			191.664,00C	
3.3.3.9.0.39.41	FORNECIMENTO DE ALIMENTO			71.308,00C	
3.3.3.9.0.39.43	SERVIÇOS DE ENERGIA ELÉTRICA			891.409,12C	
3.3.3.9.0.39.44	SERVIÇOS DE ÁGUA E ESGOTO			250.896,45C	
3.3.3.9.0.39.47	SERVIÇOS DE COMUNICAÇÃO EM GERAL			68.728,34C	
3.3.3.9.0.39.48	SERVIÇOS DE SELEÇÃO E TREINAMENTO			23.164,22C	

GOVERNO DO ESTADO DO ESPÍRITO SANTO
TÍTULO: BALANCETE POR ÓRGÃO E TIPO DE ADMINISTRAÇÃO
ESTADO DO ESPÍRITO SANTO

aes174a1

EXERCÍCIO: 2008
22/04/2009

REFERÊNCIA: DEZEMBRO
FOLHA: 96

CONTA	TÍTULO	SALDO INICIAL	MOVIMENTO DO EXERCÍCIO		SALDO ATUAL
			NO MÊS	ATÉ O MÊS	
3.3.3.9.0.39.50	SERVIÇOS MÉDICOS, HOSPITALARES, ODONTOLÓGICOS E LABORATORIAIS		267.709,08C		
3.3.3.9.0.39.57	SERVIÇOS DE PROCESSAMENTO DE DADOS		43.025,93C		
3.3.3.9.0.39.58	SERVIÇOS DE TELECOMUNICAÇÕES		87.978,67C		
3.3.3.9.0.39.59	SERVIÇOS DE ÁUDIO, VÍDEO E FOTO		440,00C		
3.3.3.9.0.39.63	SERVIÇOS GRÁFICOS		5.932,95C		
3.3.3.9.0.39.65	SERVIÇO DE APOIO AO ENSINO		95.396,66C		
3.3.3.9.0.39.66	SERVIÇOS JUDICIÁRIOS		169.131,89C		
3.3.3.9.0.39.69	SEGUROS EM GERAL		56.297,46C		
3.3.3.9.0.39.72	VALE-TRANSPORTE		69.980,84C		
3.3.3.9.0.39.73	TRANSPORTE DE SERVIDORES		350,00C		
3.3.3.9.0.39.78	LIMPEZA E CONSERVAÇÃO		103.155,82C		
3.3.3.9.0.39.79	SERVIÇO DE APOIO ADMINISTRATIVO, TÉCNICO E OPERACIONAL		3.631,57C		
3.3.3.9.0.39.80	HOSPEDAGENS		1.758,50C		
3.3.3.9.0.39.81	SERVIÇOS BANCÁRIOS		8.415,38C		
3.3.3.9.0.39.83	SERVIÇOS DE CÓPIAS E REPRODUÇÃO DE DOCUMENTOS		997,40C		
3.3.3.9.0.39.93	SERVIÇOS DE PUBLICIDADE DE UTILIDADE PÚBLICA		10.890,00C		
3.3.3.9.0.39.96	SERVIÇOS DE TERCEIROS PESSOA JURÍDICA - SUPRIMENTO DE FUNDOS		622,25C		
3.3.3.9.0.39.98	RESTOS A PAGAR		178.052,15C		
3.3.3.9.0.47.00	OBRIGAÇÕES TRIBUTÁRIAS E CONTRIBUTIVAS		714.433,93C		
3.3.3.9.0.47.02	IMPOSTO SOBRE PROPRIEDADE PREDIAL E TERRITORIAL URBANA - IPTU		300.862,20C		
3.3.3.9.0.47.03	IMPOSTO DE RENDA		168.008,43C		
3.3.3.9.0.47.05	IMPOSTO SOBRE PROPRIEDADE DE VEÍCULOS AUTOMOTORES - IPVA		6.357,17C		
3.3.3.9.0.47.10	TAXAS		12.249,52C		
3.3.3.9.0.47.11	COFINS		162.938,76C		
3.3.3.9.0.47.12	CONTRIBUIÇÃO P/ PIS/PASEP		33.924,71C		
3.3.3.9.0.47.15	MULTAS		24.018,95C		
3.3.3.9.0.47.16	JUROS		361,69C		
3.3.3.9.0.47.21	CONTRIBUIÇÃO SINDICAL		5.712,50C		
3.3.3.9.0.91.00	SENTENÇAS JUDICIAIS		13.998,25C		
3.3.3.9.0.91.01	SENTENÇAS JUDICIAIS		12.318,25C		
3.3.3.9.0.91.98	RESTOS A PAGAR		1.680,00C		
3.3.3.9.0.92.00	DESPESAS DE EXERCÍCIOS ANTERIORES		35.262,51C		
3.3.3.9.0.92.39	SERVIÇOS DE PESSOA JURÍDICA		4.330,55C		
3.3.3.9.0.92.47	OBRIGAÇÕES TRIBUTÁRIAS E CONTRIBUTIVAS		29.676,93C		
3.3.3.9.0.92.93	INDENIZAÇÃO E RESTITUIÇÃO		632,03C		
3.3.3.9.0.92.98	RESTOS A PAGAR		623,00C		
3.3.3.9.0.93.00	INDENIZAÇÕES E RESTITUIÇÕES		16.238,43C		
3.3.3.9.0.93.02	RESTITUIÇÕES		5.453,56C		
3.3.3.9.0.93.03	AJUDA DE CUSTO - PESSOAL CIVIL		10.784,87C		
3.4.0.0.0.00.00	DESPESAS DE CAPITAL		9.700.741,29C		
3.4.4.0.0.00.00	INVESTIMENTOS		9.700.741,29C		
3.4.4.4.0.00.00	TRANSFERÊNCIA A MUNICÍPIOS		7.021.900,20C		
3.4.4.4.0.42.00	AUXÍLIOS		7.021.900,20C		
3.4.4.4.0.42.13	MUNICÍPIOS DO ESTADO DO ESPÍRITO SANTO		5.573.647,63C		
3.4.4.4.0.42.98	RESTOS A PAGAR		1.448.252,57C		
3.4.4.9.0.00.00	APLICAÇÕES DIRETAS		2.678.841,09C		
3.4.4.9.0.51.00	OBRAS E INSTALAÇÕES		2.564.538,87C		
3.4.4.9.0.51.01	ESTUDOS E PROJETOS		65.312,19C		

CONTA	TÍTULO	SALDO INICIAL	MOVIMENTO DO EXERCÍCIO		SALDO ATUAL
			NO MÊS	ATÉ O MÊS	
3.4.4.9.0.51.02	EDIFICAÇÕES		521.205,04C		
3.4.4.9.0.51.06	OBRAS DE BENFEITORIA OU MELHORIA		644.823,70C		
3.4.4.9.0.51.07	OBRAS NÃO IMOBILIZÁVEIS		1.041.300,76C		
3.4.4.9.0.51.98	RESTOS A PAGAR		291.897,18C		
3.4.4.9.0.52.00	EQUIPAMENTOS E MATERIAL PERMANENTE		114.302,22C		
3.4.4.9.0.52.06	APARELHOS E EQUIPAMENTOS DE COMUNICAÇÃO		1.252,40C		
3.4.4.9.0.52.12	APARELHOS E UTENSÍLIOS DOMÉSTICOS		8.035,00C		
3.4.4.9.0.52.18	COLEÇÕES E MATERIAIS BIBLIOGRÁFICOS		1.750,95C		
3.4.4.9.0.52.28	MÁQUINAS E EQUIPAMENTOS DE NATUREZA INDUSTRIAL		598,00C		
3.4.4.9.0.52.30	MÁQUINAS E EQUIPAMENTOS ENERGÉTICOS		3.435,00C		
3.4.4.9.0.52.32	MÁQUINAS E EQUIPAMENTOS GRÁFICOS		893,94C		
3.4.4.9.0.52.33	EQUIPAMENTOS PARA ÁUDIO, VÍDEO E FOTO		2.287,00C		
3.4.4.9.0.52.34	MÁQUINAS, UTENSÍLIOS E EQUIPAMENTOS DIVERSOS		14.859,73C		
3.4.4.9.0.52.35	EQUIPAMENTOS DE PROCESSAMENTO DE DADOS		5.028,00C		
3.4.4.9.0.52.39	EQUIPAMENTOS E UTENSÍLIOS HIDRÁULICOS E ELÉTRICOS		1.300,00C		
3.4.4.9.0.52.40	MÁQUINAS E EQUIPAMENTOS AGRÍCOLAS E RODOVIÁRIOS		15.800,00C		
3.4.4.9.0.52.42	MOBILIÁRIO EM GERAL		14.999,20C		
3.4.4.9.0.52.48	VEÍCULOS DIVERSOS		698,00C		
3.4.4.9.0.52.51	PEÇAS NÃO INCORPORÁVEIS A IMÓVEIS		13.590,00C		
3.4.4.9.0.52.98	RESTOS A PAGAR		29.775,00C		
4.0.0.0.0.00.00	RECEITA		5.335.473,10D		
4.1.0.0.0.00.00	RECEITAS CORRENTES		5.335.473,10D		
4.1.1.0.0.00.00	RECEITA TRIBUTÁRIA		5.132.421,44D		
4.1.1.2.0.00.00	TAXAS		5.132.421,44D		
4.1.1.2.2.00.00	TAXA PELA PRESTAÇÃO DE SERVIÇO		5.132.421,44D		
4.1.1.2.2.99.00	OUTRAS TAXAS SOBRE PRESTAÇÃO DE SERVIÇOS		5.132.421,44D		
4.1.1.2.2.99.10	TAXA SOBRE GERENCIAMENTO DE CONTRATOS ADMINISTRATIVOS		41.839,85D		
4.1.1.2.2.99.26	TAXA DE UTILIZAÇÃO DE ÁREA		3.201.285,05D		
4.1.1.2.2.99.27	ARRECADADAÇÃO DE PORTARIA		1.642.157,84D		
4.1.1.2.2.99.28	AUTÔNOMO - PNP		247.138,70D		
4.1.3.0.0.00.00	RECEITA PATRIMONIAL		187.612,78D		
4.1.3.2.0.00.00	RECEITA DE VALORES MOBILIÁRIOS		187.612,78D		
4.1.3.2.5.00.00	REMUNERAÇÃO DE DEPÓSITOS BANCÁRIOS		187.612,78D		
4.1.3.2.5.01.00	REMUNERAÇÃO DE DEPÓSITOS DE RECURSOS VINCULADOS		141.081,89D		
4.1.3.2.5.01.99	RECEITA DE REMUNERAÇÃO DE OUTROS DEPÓSITOS BANCÁRIOS REC. VINCULADOS		141.081,89D		
4.1.3.2.5.02.00	REMUNERAÇÃO DE DEPÓSITOS DE RECURSOS NÃO VINCULADOS		46.530,89D		
4.1.3.2.5.02.03	APLICAÇÕES FINANCEIRAS - CONTA ÚNICA TESOURO		46.530,89D		
4.1.9.0.0.00.00	OUTRAS RECEITAS CORRENTES		15.438,88D		
4.1.9.1.0.00.00	MULTAS E JUROS DE MORA		5.961,66D		
4.1.9.1.9.00.00	MULTAS DE OUTRAS ORIGENS		5.961,66D		
4.1.9.1.9.27.00	MULTAS E JUROS PREVISTOS EM CONTRATOS		5.961,66D		
4.1.9.2.0.00.00	INDENIZAÇÕES E RESTITUIÇÕES		8.527,22D		
4.1.9.2.2.00.00	RESTITUIÇÕES		8.527,22D		
4.1.9.2.2.10.00	RECUPERAÇÃO DE DESPESAS		8.527,22D		
4.1.9.9.0.00.00	RECEITAS DIVERSAS		950,00D		
4.1.9.9.0.99.00	OUTRAS RECEITAS		950,00D		
4.1.9.9.0.99.05	RECEITA DE RECURSOS		950,00D		
5.0.0.0.0.00.00	RESULTADO DIMINUTIVO DO EXERCÍCIO		2.624.164,30C		

GOVERNO DO ESTADO DO ESPÍRITO SANTO
TÍTULO: BALANCETE POR ÓRGÃO E TIPO DE ADMINISTRAÇÃO
ESTADO DO ESPÍRITO SANTO

aes174a1

EXERCÍCIO: 2008
22/04/2009

REFERÊNCIA: DEZEMBRO
FOLHA: 98

CONTA	TÍTULO	SALDO INICIAL	MOVIMENTO DO EXERCÍCIO		SALDO ATUAL
			NO MÊS	ATÉ O MÊS	
5.2.0.0.0.00.00	RESULTADO EXTRAORÇAMENTÁRIO		2.549.744,00C		
5.2.2.0.0.00.00	INTERFERÊNCIAS PASSIVAS		7.617,83C		
5.2.2.3.0.00.00	MOVIMENTO DE FUNDOS A CRÉDITO		7.617,83C		
5.2.2.3.3.00.00	MOVIMENTO DE FUNDOS PRÓPRIOS		7.617,83C		
5.2.2.3.3.02.00	INCORPORAÇÃO/DESINCORPORAÇÃO DE SALDOS FINANCEIROS		795,99C		
5.2.2.3.3.07.00	AJUSTES DE SISTEMAS CONTÁBEIS		6.821,84C		
5.2.2.3.3.07.04	AJUSTES DE SISTEMAS CONTÁBEIS FINANCEIROS		6.821,84C		
5.2.3.0.0.00.00	DECRÉSCIMOS PATRIMONIAIS		2.542.126,17C		
5.2.3.1.0.00.00	DESINCORPORAÇÕES DE ATIVOS		382.075,33C		
5.2.3.1.2.00.00	BAIXA DE BENS MÓVEIS		310.342,09C		
5.2.3.1.2.02.00	BAIXA DE BENS DE ESTOQUE		310.342,09C		
5.2.3.1.2.02.01	CONSUMO POR REQUISICÃO		302.498,09C		
5.2.3.1.2.02.15	REQUISICÃO DE MATERIAL PERMANENTE		7.844,00C		
5.2.3.1.7.00.00	BAIXA DE DIREITOS		71.733,24C		
5.2.3.1.7.98.00	TRANSF. CRED. RECEBER P/ CURTO PRAZO - EMPRESA PÚBLICA		71.733,24C		
5.2.3.3.0.00.00	INCORPORAÇÃO DE PASSIVOS		2.160.050,84C		
5.2.3.3.1.00.00	INCORPORAÇÃO DE OBRIGAÇÕES		2.160.050,84C		
5.2.3.3.1.05.00	RESTOS A PAGAR		1.980.854,06C		
5.2.3.3.1.15.00	= OPERAÇÃO DE PEQUENO VALOR - PRECATÓRIO		169.690,72C		
5.2.3.3.1.17.00	INCORPORAÇÃO DE PASSIVOS EMPRESAS PÚBLICAS		9.506,06C		
5.8.0.0.0.00.00	DESPESAS DE EMPRESAS PÚBLICAS		74.420,30C		
5.8.1.0.0.00.00	DESPESAS OPERACIONAIS		74.420,30C		
5.8.1.1.0.00.00	DESPESAS COM PESSOAL E ENCARGOS SOCIAIS		74.420,30C		
5.8.1.1.2.00.00	DESPESAS GERAIS		61.679,96C		
5.8.1.1.2.01.00	MANUTENÇÃO DA EMPRESA		61.679,96C		
5.8.1.1.2.01.03	DEPRECIAÇÃO		61.679,96C		
5.8.1.1.4.00.00	VARIAÇÕES MONETÁRIAS PASSIVAS		12.740,34C		
5.8.1.1.4.99.00	OUTRAS VARIAÇÕES PASSIVAS		12.740,34C		
6.0.0.0.0.00.00	RESULTADO AUMENTATIVO DO EXERCÍCIO		29.204.938,23D		
6.1.0.0.0.00.00	RESULTADO ORÇAMENTÁRIO		17.273.439,25D		
6.1.2.0.0.00.00	INTERFERÊNCIAS ATIVAS		14.711.785,25D		
6.1.2.1.0.00.00	TRANSFERÊNCIAS FINANCEIRAS RECEBIDAS		14.711.785,25D		
6.1.2.1.1.00.00	COTAS RECEBIDAS		14.603.595,93D		
6.1.2.1.1.01.00	= COTA ORDINÁRIA		14.603.595,93D		
6.1.2.1.3.00.00	= REPASSE RECEBIDO DO EXERCÍCIO		107.653,00D		
6.1.2.1.3.01.00	= REPASSE RECEBIDO		107.653,00D		
6.1.2.1.4.00.00	SUB-REPASSES RECEBIDOS DO EXERCÍCIO		536,32D		
6.1.2.1.4.01.00	= SUB-REPASSE RECEBIDO A AUTARQUIA DO EXERCÍCIO		536,32D		
6.1.3.0.0.00.00	MUTAÇÕES ATIVAS		2.561.654,00D		
6.1.3.1.0.00.00	INCORPORAÇÕES DE ATIVOS		2.561.654,00D		
6.1.3.1.1.00.00	AQUISIÇÕES DE BENS		1.520.353,24D		
6.1.3.1.1.01.00	BENS IMÓVEIS		1.231.340,93D		
6.1.3.1.1.02.00	BENS MÓVEIS		289.012,31D		
6.1.3.1.1.02.01	BENS MÓVEIS DE USO PERMANENTE		84.527,22D		
6.1.3.1.1.02.02	BENS DE ESTOQUE		204.485,09D		
6.1.3.1.2.00.00	INCORPORAÇÃO DE CRÉDITOS		1.041.300,76D		
6.1.3.1.2.99.00	OUTRAS INCORPORAÇÕES DE CRÉDITOS		1.041.300,76D		
6.2.0.0.0.00.00	RESULTADO EXTRAORÇAMENTÁRIO		3.556.688,17D		

CONTA	TÍTULO	SALDO INICIAL	MOVIMENTO DO EXERCÍCIO		SALDO ATUAL
			NO MÊS	ATÉ O MÊS	
6.2.2.0.0.00.00	INTERFERÊNCIAS ATIVAS			396.820,74D	
6.2.2.2.0.00.00	TRANSFERÊNCIAS FINANCEIRAS RECEBIDAS			394.996,74D	
6.2.2.2.2.00.00	ORDEM DE TRANSFERÊNCIA RECEBIDA PODER EXECUTIVO			394.996,74D	
6.2.2.2.2.01.00	= TRANSFERÊNCIAS RECEBIDAS			394.996,74D	
6.2.2.3.0.00.00	MOVIMENTO DE FUNDOS A DÉBITO			1.824,00D	
6.2.2.3.2.00.00	CORRESPONDÊNCIA DE DÉBITOS INTERNOS			1.824,00D	
6.2.3.0.0.00.00	ACRÉSCIMOS PATRIMONIAIS			3.159.867,43D	
6.2.3.1.0.00.00	INCORPORAÇÕES DE ATIVOS			82.082,78D	
6.2.3.1.2.00.00	INCORPORAÇÃO DE BENS MÓVEIS			10.349,54D	
6.2.3.1.2.01.00	BENS MÓVEIS DE USO PERMANENTE			9.943,00D	
6.2.3.1.2.01.01	BENS MÓVEIS DE USO PERMANENTE			7.844,00D	
6.2.3.1.2.01.04	TRANSFERÊNCIA			2.099,00D	
6.2.3.1.2.02.00	BENS DE ESTOQUE			406,54D	
6.2.3.1.2.02.09	INCORPORAÇÃO - MATERIAL DE CONSUMO			406,54D	
6.2.3.1.7.00.00	INCORPORAÇÃO DE DIREITOS			71.733,24D	
6.2.3.1.7.98.00	INCORPORAÇÃO DE CRÉDITOS A RECEBER - EMPRESA PÚBLICA			71.733,24D	
6.2.3.2.0.00.00	AJUSTES DE BENS, VALORES E CRÉDITOS			67.002,53D	
6.2.3.2.3.00.00	AJUSTES DE CRÉDITOS			67.002,53D	
6.2.3.2.3.04.00	ATUALIZAÇÃO MONETÁRIA NÃO FINANCEIRA			67.002,53D	
6.2.3.2.3.04.05	EMPRÉSTIMOS E FINANCIAMENTOS CONCEDIDOS			62.124,56D	
6.2.3.2.3.04.06	TÍTULOS E VALORES			4.877,97D	
6.2.3.3.0.00.00	DESINCORPORAÇÃO DE PASSIVOS			3.010.782,12D	
6.2.3.3.1.00.00	DESINCORPORAÇÃO DE OBRIGAÇÕES			3.010.782,12D	
6.2.3.3.1.03.00	CONSIGNAÇÕES			952,52D	
6.2.3.3.1.04.00	OBRIGAÇÕES DE EXERCÍCIOS ANTERIORES			1.980.854,06D	
6.2.3.3.1.05.00	ANULAÇÃO DE RESTOS A PAGAR IDENT. POR NE			859.284,82D	
6.2.3.3.1.15.00	= OPERAÇÃO DE PEQUENO VALOR - PRECATÓRIO			169.690,72D	
6.8.0.0.0.00.00	RECEITAS EMPRESAS PÚBLICAS			8.374.810,81D	
6.8.1.0.0.00.00	RECEITAS OPERACIONAIS			8.365.304,75D	
6.8.1.1.0.00.00	RECEITA DE SERVIÇOS			8.365.304,75D	
6.8.1.1.1.00.00	RECEITA DE SERVIÇOS			114.090,53D	
6.8.1.1.1.01.00	RECEITA DE SERVIÇOS			114.090,53D	
6.8.1.1.1.01.03	REMUNERAÇÃO COM COBRANÇA E ADMINISTRAÇÃO			114.090,53D	
6.8.1.1.2.00.00	RECEITAS FINANCEIRAS			6.013.744,76D	
6.8.1.1.2.01.00	JUROS E MULTAS RECEBIDAS			6.013.744,76D	
6.8.1.1.3.00.00	VARIAÇÕES MONETÁRIAS ATIVAS			2.237.469,46D	
6.8.1.1.3.01.00	DE FINANCIAMENTOS CONCEDIDOS			2.231.908,32D	
6.8.1.1.3.99.00	OUTRAS VARIAÇÕES ATIVAS			5.561,14D	
6.8.2.0.0.00.00	RECEITAS NÃO OPERACIONAIS			9.506,06D	
6.8.2.1.0.00.00	RECEITAS NÃO OPERACIONAIS			9.506,06D	
6.8.2.1.5.00.00	TRANSFERÊNCIA DE SALDOS EMPRESAS PÚBLICAS			9.506,06D	
6.8.2.1.5.02.00	TRANSFERÊNCIA DE SALDOS PATRIMONIAIS			9.506,06D	
RESUMO					
	ATIVO	=		529.885.043,96D	
	PASSIVO	=		529.885.043,96D	

Balancete Geral do Estado - Fundos

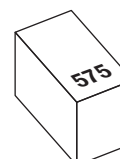
GOVERNO DO ESTADO DO ESPÍRITO SANTO
TÍTULO: BALANCETE POR ÓRGÃO E TIPO DE ADMINISTRAÇÃO
ESTADO DO ESPÍRITO SANTO

aes174a1

EXERCÍCIO: 2008
22/04/2009

REFERÊNCIA: DEZEMBRO
FOLHA: 100

7 FUNDOS					
CONTA	TÍTULO	SALDO INICIAL	MOVIMENTO DO EXERCÍCIO		SALDO ATUAL
			NO MÊS	ATÉ O MÊS	
1.0.0.0.00.00	ATIVO	1.317.526.802,18D		26.354.557.407,17D	27.672.084.209,35D
1.1.0.0.00.00	ATIVO CIRCULANTE	364.413.359,21D		180.149.733,80D	544.563.093,01D
1.1.1.0.00.00	DISPONÍVEL	306.855.575,23D		143.511.813,68D	450.367.388,91D
1.1.1.1.00.00	DISPONÍVEL EM MOEDA NACIONAL	306.855.575,23D		143.511.813,68D	450.367.388,91D
1.1.1.1.2.00.00	BANCOS CONTA MOVIMENTO	13.680.178,73D		6.000.205,77C	7.679.972,96D
1.1.1.1.2.01.00	CONTA ÚNICA DO TESOURO	5.537.729,94D		29.852,02C	5.507.877,92D
1.1.1.1.2.01.01	CONTA ÚNICA	5.537.729,94D		29.852,02C	5.507.877,92D
1.1.1.1.2.99.00	OUTROS BANCOS CONTA MOVIMENTO	8.142.448,79D		5.970.353,75C	2.172.095,04D
1.1.1.1.2.99.01	= BANCO DO ESTADO DO ESPÍRITO SANTO	6.169.229,75D		4.327.790,51C	1.841.439,24D
1.1.1.1.2.99.02	= BANCO DO BRASIL S/A	1.969.918,91D		1.954.988,54C	14.930,37D
1.1.1.1.2.99.04	= CAIXA ECONÔMICA FEDERAL	3.300,13D		312.425,30D	315.725,43D
1.1.1.1.3.00.00	APLICAÇÕES FINANCEIRAS	293.045.165,77D		149.044.227,81D	442.089.393,58D
1.1.1.1.3.01.00	= CONTA ÚNICA - TESOURO	18.216.757,58D		7.049.791,39D	25.266.548,97D
1.1.1.1.3.02.00	APLICAÇÕES FINANCEIRAS VINCULADAS	138.822.223,47D		30.615.858,30D	169.438.081,77D
1.1.1.1.3.02.07	= SISTEMA ÚNICO DE SAÚDE	131.237.408,63D		34.585.322,19D	165.822.730,82D
1.1.1.1.3.02.08	= CAIXA ECONÔMICA FEDERAL	7.584.814,84D		3.969.463,89C	3.615.350,95D
1.1.1.1.3.03.00	APLICAÇÕES FINANCEIRAS - FUNDOS	437.477,41D		176.076,80D	613.554,21D
1.1.1.1.3.03.99	= OUTROS FUNDOS	437.477,41D		176.076,80D	613.554,21D
1.1.1.1.3.04.00	APLICAÇÕES FINANCEIRAS - CONVÊNIOS	22.299.596,55D		2.905.663,39D	25.205.259,94D
1.1.1.1.3.04.02	= DIVERSOS CONVÊNIOS - BANCO DO BRASIL S/A	22.299.596,55D		1.730.969,68D	24.030.566,23D
1.1.1.1.3.04.03	= DIVERSOS CONVÊNIOS - BANESTES			1.174.693,71D	1.174.693,71D
1.1.1.1.3.05.00	APLICAÇÕES FINANCEIRAS	72.405,40D		26.743,92D	99.149,32D
1.1.1.1.3.05.01	= DIVERSAS APLICAÇÕES BANCO DO BRASIL	72.405,40D		26.743,92D	99.149,32D
1.1.1.1.3.06.00	APLICAÇÃO FINANCEIRA BANESTES	113.196.705,36D		108.270.094,01D	221.466.799,37D
1.1.1.1.3.06.02	= CONTA D BANESTES	113.196.705,36D		108.270.094,01D	221.466.799,37D
1.1.1.1.4.00.00	RECURSOS VINCULADOS	130.230,73D		467.791,64D	598.022,37D
1.1.1.1.4.05.00	= DEPÓSITOS DE CAUÇÕES - RECEBIDOS	130.230,73D		467.791,64D	598.022,37D
1.1.1.1.4.05.01	= BANESTES - CAUÇÕES	130.230,73D		467.791,64D	598.022,37D
1.1.2.0.00.00	CRÉDITOS EM CIRCULAÇÃO	8.163.392,79D		1.599.392,82D	9.762.785,61D
1.1.2.1.00.00	CRÉDITOS A RECEBER	1.620.400,61D		1.427.588,02C	192.812,59D
1.1.2.1.1.00.00	REDE ARRECADADORA	118.710,66D		68.321,09C	50.389,57D
1.1.2.1.1.01.00	AGENTES ARRECADADORES	118.710,66D		68.321,09C	50.389,57D
1.1.2.1.1.01.01	= AGENTES ARRECADADORES	118.710,66D		68.321,09C	50.389,57D
1.1.2.1.9.00.00	CRÉDITOS DIVERSOS A RECEBER	1.501.689,95D		1.359.266,93C	142.423,02D
1.1.2.1.9.17.00	= PAG. DE INATIVOS E PENSÕES DOS OUTROS PODERES	1.496.522,97D		1.354.099,95C	142.423,02D
1.1.2.1.9.99.00	OUTROS CRÉDITOS A RECEBER	5.166,98D		5.166,98C	
1.1.2.2.00.00	DEVEDORES - ENTIDADES E AGENTES	6.461.811,50D		3.026.342,84D	9.488.154,34D
1.1.2.2.1.00.00	ENTIDADES DEVEDORAS	5.912.168,72D		3.089.116,64D	9.001.285,36D
1.1.2.2.1.05.00	= AGENTE FINANCEIRO - EXCETO INCENTIVOS FISCAIS	5.912.168,72D		3.089.116,64D	9.001.285,36D
1.1.2.2.9.00.00	DIVERSOS RESPONSÁVEIS	549.642,78D		62.773,80C	486.868,98D
1.1.2.2.9.07.00	= RESPONSÁVEIS POR DESPESAS A REGULARIZAR	446.896,46D			446.896,46D
1.1.2.2.9.11.00	= SUPRIMENTOS DE FUNDOS NÃO COMPROVADOS	22.986,88D		3.000,00C	19.986,88D
1.1.2.2.9.12.00	= DIÁRIAS NÃO COMPROVADAS	69.840,40D		59.773,80C	10.066,60D
1.1.2.2.9.18.00	= BANCOS - SALDO A REGULARIZAR	9.919,04D			9.919,04D
1.1.2.4.00.00	ADIANTAMENTOS CONCEDIDOS	67.235,30D			67.235,30D
1.1.2.4.3.00.00	= ADIANTAMENTO FÉRIAS	67.235,30D			67.235,30D
1.1.2.5.00.00	DEPÓSITOS REALIZÁVEIS A CURTO PRAZO	13.945,38D			13.945,38D
1.1.2.5.1.00.00	RECURSOS VINCULADOS	13.945,38D			13.945,38D



CONTA	TÍTULO	SALDO INICIAL	MOVIMENTO DO EXERCÍCIO		SALDO ATUAL
			NO MÊS	ATÉ O MÊS	
1.1.2.5.1.02.00	= DEPÓSITOS JUDICIAIS	13.945,38D			13.945,38D
1.1.2.9.0.00.00	= OUTROS CRÉDITOS			638,00D	638,00D
1.1.3.0.0.00.00	BENS E VALORES EM CIRCULAÇÃO	49.394.391,19D		35.038.527,30D	84.432.918,49D
1.1.3.1.0.00.00	ESTOQUES	49.394.391,19D		35.038.527,30D	84.432.918,49D
1.1.3.1.3.00.00	BENS MÓVEIS INSERVÍVEIS - DEC. 1.110-R 13/12/00	11.280,00D			11.280,00D
1.1.3.1.3.01.00	BENS MÓVEIS INSERVÍVEIS	11.280,00D			11.280,00D
1.1.3.1.3.01.01	= EM PODER DA SEGER	11.280,00D			11.280,00D
1.1.3.1.8.00.00	ESTOQUES INTERNOS ALMOXARIFADO	49.383.111,19D		35.038.527,30D	84.421.638,49D
1.1.3.1.8.01.00	= MATERIAL DE CONSUMO	40.414.948,86D		7.050.803,18C	33.364.145,68D
1.1.3.1.8.02.00	= EQUIPAMENTOS E MATERIAL PERMANENTE	7.186.755,97D		3.536.408,56D	10.723.164,53D
1.1.3.1.8.09.00	= MATERIAL DISTRIBUIÇÃO GRATUITA	1.781.406,36D		38.552.921,92D	40.334.328,28D
1.2.0.0.0.00.00	REALIZÁVEL A LONGO PRAZO	160.678,65D		2.910,54C	157.768,11D
1.2.2.0.0.00.00	CRÉDITOS REALIZÁVEIS A LONGO PRAZO	160.678,65D		2.910,54C	157.768,11D
1.2.2.1.0.00.00	CRÉDITOS DA UNIÃO, ESTADOS E MUNICÍPIOS	145.401,70D		2.910,54C	142.491,16D
1.2.2.1.1.00.00	DÍVIDA ATIVA	145.401,70D		2.910,54C	142.491,16D
1.2.2.1.1.02.00	= DÍVIDA ATIVA NÃO TRIBUTÁRIA	145.401,70D		2.910,54C	142.491,16D
1.2.2.4.0.00.00	CRÉDITOS A RECEBER	15.264,07D			15.264,07D
1.2.2.4.9.00.00	CRÉDITOS DIVERSOS A RECEBER	15.264,07D			15.264,07D
1.2.2.4.9.99.00	= OUTROS CRÉDITOS A RECEBER	15.264,07D			15.264,07D
1.2.2.5.0.00.00	TÍTULOS E VALORES	12,88D			12,88D
1.2.2.5.1.00.00	AÇÕES	12,88D			12,88D
1.4.0.0.0.00.00	ATIVO PERMANENTE	137.169.932,55D		32.897.448,58D	170.067.381,13D
1.4.2.0.0.00.00	IMOBILIZADO	137.169.932,55D		32.897.448,58D	170.067.381,13D
1.4.2.1.0.00.00	BENS MÓVEIS E IMÓVEIS	137.169.932,55D		32.897.448,58D	170.067.381,13D
1.4.2.1.1.00.00	BENS IMÓVEIS	60.292.605,00D		18.609.398,78D	78.902.003,78D
1.4.2.1.1.01.00	= EDIFÍCIOS	21.666.817,58D		2.177.958,28D	23.844.775,86D
1.4.2.1.1.06.00	= SALAS E ESCRITÓRIOS	97.911,86D			97.911,86D
1.4.2.1.1.09.00	= AQUARTELAMENTOS			1.003.356,96D	1.003.356,96D
1.4.2.1.1.10.00	IMÓVEIS DE USO ESPECIAL	809.694,45D		350.786,39D	1.160.480,84D
1.4.2.1.1.10.06	= AEROPORTOS/ESTAÇÕES/AERÓDROMOS	33,32D			33,32D
1.4.2.1.1.10.16	= HOSPITAIS	750.680,69D		350.786,39D	1.101.467,08D
1.4.2.1.1.10.22	= ESTACIONAMENTOS	29.283,30D			29.283,30D
1.4.2.1.1.10.99	= OUTROS IMÓVEIS	29.697,14D			29.697,14D
1.4.2.1.1.80.00	= ESTUDOS E PROJETOS	151.091,77D		1.300.450,04D	1.451.541,81D
1.4.2.1.1.91.00	= OBRAS EM ANDAMENTO	14.022.633,38D		176.810,99C	13.845.822,39D
1.4.2.1.1.91.01	OBRAS EM ANDAMENTO - DERTES	10.261.232,18D		176.810,99C	10.084.421,19D
1.4.2.1.1.91.99	OBRAS EM ANDAMENTO - OUTROS ÓRGÃOS	3.761.401,20D			3.761.401,20D
1.4.2.1.1.92.00	= INSTALAÇÕES	3.166.066,10D		8.345.633,69D	11.511.699,79D
1.4.2.1.1.98.00	= BENS IMÓVEIS A CLASSIFICAR	20.256.580,32D		5.608.024,41D	25.864.604,73D
1.4.2.1.1.99.00	= OUTROS BENS IMÓVEIS	121.809,54D			121.809,54D
1.4.2.1.2.00.00	BENS MÓVEIS	76.877.327,37D		14.288.049,98D	91.165.377,35D
1.4.2.1.2.02.00	AERONAVES	10.010,00D		920,00C	9.090,00D
1.4.2.1.2.04.00	APARELHOS DE MEDIÇÃO E ORIENTAÇÃO	1.239.122,34D		17.703,54D	1.256.825,88D
1.4.2.1.2.06.00	APARELHOS E EQUIPAMENTOS DE COMUNICAÇÃO	395.994,09D		156.800,14D	552.794,23D
1.4.2.1.2.08.00	AP, EQUIP. E UTENS. MÉD., ODONT., LAB. E HOSPITALARES	39.791.632,62D		2.740.856,34D	42.532.488,96D
1.4.2.1.2.10.00	APARELHOS E EQUIPAMENTOS PARA ESPORTES E DIVERSOS	12.134,53D		49.843,50D	61.978,03D
1.4.2.1.2.12.00	APARELHOS E UTENSÍLIOS DOMÉSTICOS	3.194.115,70D		1.170.253,97D	4.364.369,67D
1.4.2.1.2.14.00	ARMAMENTOS	89.097,80D			89.097,80D

GOVERNO DO ESTADO DO ESPÍRITO SANTO
TÍTULO: BALANCETE POR ÓRGÃO E TIPO DE ADMINISTRAÇÃO
ESTADO DO ESPÍRITO SANTO

aes174a1

EXERCÍCIO: 2008
22/04/2009

REFERÊNCIA: DEZEMBRO
FOLHA: 102

CONTA	TÍTULO	SALDO INICIAL	MOVIMENTO DO EXERCÍCIO		SALDO ATUAL
			NO MÊS	ATÉ O MÊS	
1.4.2.1.2.16.00	BANDEIRAS, FLÂMULAS E INSÍGNIAS	5.326,40D		2.800,00D	8.126,40D
1.4.2.1.2.18.00	COLEÇÕES E MATERIAIS BIBLIOGRÁFICOS	121.743,05D		1.804,20D	123.547,25D
1.4.2.1.2.19.00	DISCOTECAS E FILMOTECAS	17.756,84D		141.247,00D	159.003,84D
1.4.2.1.2.20.00	EMBARCAÇÕES	267,45D			267,45D
1.4.2.1.2.22.00	EQUIPAMENTOS DE MANOBRA E PATRULHAMENTO	917,88D		690,00D	1.607,88D
1.4.2.1.2.24.00	EQUIPAMENTOS DE PROTEÇÃO, SEGURANÇA E SOCORRO	32.875,18D		389.188,20D	422.063,38D
1.4.2.1.2.26.00	INSTRUMENTOS MUSICAIS E ARTÍSTICOS	31.785,98D		18,00C	31.767,98D
1.4.2.1.2.28.00	MÁQUINAS E EQUIPAMENTOS DE NATUREZA INDUSTRIAL	587.383,86D		8.173,54D	595.557,40D
1.4.2.1.2.30.00	MÁQUINAS E EQUIPAMENTOS ENERGÉTICOS	1.156.682,18D		394.936,78D	1.551.618,96D
1.4.2.1.2.32.00	MÁQUINAS E EQUIPAMENTOS GRÁFICOS	62.802,47D		1.215,00D	64.017,47D
1.4.2.1.2.33.00	EQUIPAMENTOS PARA ÁUDIO, VÍDEO E FOTO	280.919,01D		44.192,30D	325.111,31D
1.4.2.1.2.34.00	MÁQUINAS, UTENSÍLIOS E EQUIPAMENTOS DIVERSOS	2.077.659,57D		147.351,49D	2.225.011,06D
1.4.2.1.2.35.00	EQUIPAMENTOS DE PROCESSAMENTO DE DADOS	9.624.106,47D		2.755.588,02D	12.379.694,49D
1.4.2.1.2.36.00	MÁQUINAS, INSTALAÇÕES E UTENSÍLIOS DE ESCRITÓRIO	719.452,39D		31.607,43C	687.844,96D
1.4.2.1.2.38.00	MÁQUINAS, FERRAMENTAS E UTENSÍLIOS DE OFICINA	1.251.121,84D		11.632,00D	1.262.753,84D
1.4.2.1.2.39.00	EQUIPAMENTOS E UTENSÍLIOS HIDRÁULICOS E ELÉTRICOS	130.818,82D		2.128.538,80D	2.259.357,62D
1.4.2.1.2.40.00	MÁQUINAS E EQUIPAMENTOS AGRÍCOLAS E RODOVIÁRIOS	48.209,05D		30.177,35D	78.386,40D
1.4.2.1.2.42.00	MOBILIÁRIO EM GERAL	4.104.515,05D		1.428.006,24D	5.532.521,29D
1.4.2.1.2.44.00	OBRAS DE ARTES E PEÇAS PARA EXPOSIÇÃO	21.885,53D		900,00D	22.785,53D
1.4.2.1.2.46.00	SEMOVENTES E EQUIPAMENTOS DE MONTARIA	2.355.929,08D			2.355.929,08D
1.4.2.1.2.48.00	VEÍCULOS DIVERSOS	339.095,63D		438.988,35D	778.083,98D
1.4.2.1.2.51.00	PEÇAS NÃO INCORPORÁVEIS A IMÓVEIS	16.366,46D		13.289,57D	29.656,03D
1.4.2.1.2.52.00	VEÍCULOS DE TRAÇÃO MECÂNICA	6.346.687,33D		2.233.746,82D	8.580.434,15D
1.4.2.1.2.57.00	ACESSÓRIOS PARA AUTOMÓVEIS	11.780,39D		18.115,00D	29.895,39D
1.4.2.1.2.58.00	EQUIPAMENTOS DE MERGULHO E SALVAMENTO	3.878,00D			3.878,00D
1.4.2.1.2.60.00	EQUIPAMENTOS, PEÇAS E ACESSÓRIOS MARÍTIMOS			4.620,00D	4.620,00D
1.4.2.1.2.83.00	EQUIP. E SIST. DE PROTEÇÃO E VIGILÂNCIA AMBIENTAL	6.445,57D			6.445,57D
1.4.2.1.2.87.00	MATERIAL DE USO DURADOURO	95.625,01D		6.367,86D	101.992,87D
1.4.2.1.2.91.00	BENS MÓVEIS A ALIENAR	1.344.449,87D			1.344.449,87D
1.4.2.1.2.93.00	= BENS EM PODER DE OUTRA UNIDADE OU TERCEIROS	343.392,52D			343.392,52D
1.4.2.1.2.97.00	MULTAS, JUROS E CORREÇÃO MONETÁRIA	2.569,28D			2.569,28D
1.4.2.1.2.98.00	RESTOS A PAGAR	6.266,60D		1.000,00D	7.266,60D
1.4.2.1.2.99.00	OUTROS EQUIPAMENTOS E MATERIAIS PERMANENTES	996.505,53D		17.430,60C	979.074,93D
1.4.2.1.4.00.00	BENS MÓVEIS DE NATUREZA INDUSTRIAL	0,18D		0,18C	
1.4.2.1.4.03.00	FERRAMENTAS	0,18D		0,18C	
1.9.0.0.0.00.00	ATIVO COMPENSADO	815.782.831,77D		26.141.513.135,33D	26.957.295.967,10D
1.9.1.0.0.00.00	EXECUÇÃO ORÇAMENTÁRIA DA RECEITA			1.686.859.421,00D	1.686.859.421,00D
1.9.1.1.0.00.00	ARRECADAÇÃO ORÇAMENTÁRIA - NATUREZA DA RECEITA			1.686.859.421,00D	1.686.859.421,00D
1.9.1.1.1.00.00	= RECEITA A REALIZAR			234.418.335,92D	234.418.335,92D
1.9.1.1.4.00.00	= RECEITA REALIZADA			1.452.441.085,08D	1.452.441.085,08D
1.9.1.2.1.01.00	= ARRECADAÇÃO REALIZADA POR FONTE DE RECURSO			1.452.441.085,08D	1.452.441.085,08D
1.9.1.2.1.99.00	* OUTRAS ARRECADAÇÕES			1.452.441.085,08C	1.452.441.085,08C
1.9.2.0.0.00.00	EXECUÇÃO ORÇAMENTÁRIA DA DESPESA	80.537.642,60D		6.646.498.702,48D	6.727.036.345,08D
1.9.2.1.0.00.00	DOTAÇÃO ORÇAMENTÁRIA			2.460.860.854,67D	2.460.860.854,67D
1.9.2.1.1.00.00	DOTAÇÃO INICIAL			2.348.821.071,00D	2.348.821.071,00D
1.9.2.1.1.01.00	= CRÉDITO INICIAL - LEI ORÇAMENTÁRIA			2.348.821.071,00D	2.348.821.071,00D
1.9.2.1.2.00.00	DOTAÇÃO SUPLEMENTAR			359.149.086,95D	359.149.086,95D
1.9.2.1.2.02.00	= SUPERÁVIT FINANCEIRO			60.331.513,03D	60.331.513,03D

CONTA	TÍTULO	SALDO INICIAL	MOVIMENTO DO EXERCÍCIO		SALDO ATUAL
			NO MÊS	ATÉ O MÊS	
1.9.2.1.2.05.00	= ANULAÇÃO TOTAL OU PARCIAL DE DOTAÇÃO			298.817.573,92D	298.817.573,92D
1.9.2.1.3.00.00	DOTAÇÃO ESPECIAL			1.179.930,00D	1.179.930,00D
1.9.2.1.3.02.00	= SUPERÁVIT FINANCEIRO			1.179.930,00D	1.179.930,00D
1.9.2.1.5.00.00	* = CANCELAMENTO DE DOTAÇÃO			248.289.233,28C	248.289.233,28C
1.9.2.1.9.01.01	= ACRÉSCIMO			136.931.539,63D	136.931.539,63D
1.9.2.1.9.01.09	* = REDUÇÃO			136.931.539,63C	136.931.539,63C
1.9.2.1.9.03.01	= ACRÉSCIMO			48.412.826,05D	48.412.826,05D
1.9.2.1.9.03.09	* = REDUÇÃO			48.412.826,05C	48.412.826,05C
1.9.2.2.0.00.00	MOVIMENTO DE CRÉDITO			3.250.688,86D	3.250.688,86D
1.9.2.2.1.00.00	= DESTAQUE RECEBIDO			139.971,00D	139.971,00D
1.9.2.2.2.00.00	PROVISÃO			3.110.717,86D	3.110.717,86D
1.9.2.2.2.01.00	= PROVISÃO RECEBIDA			3.110.717,86D	3.110.717,86D
1.9.2.4.0.00.00	EXECUÇÃO DA DESPESA			2.102.767.102,14D	2.102.767.102,14D
1.9.2.4.1.00.00	EMPENHO DA DESPESA			2.102.767.102,14D	2.102.767.102,14D
1.9.2.4.1.01.00	EMPENHO POR EMISSÃO			2.102.767.102,14D	2.102.767.102,14D
1.9.2.4.1.01.01	= EMISSÃO DE EMPENHO			688.194.511,55D	688.194.511,55D
1.9.2.4.1.01.02	= REFORÇO DE EMPENHO			1.792.157.436,99D	1.792.157.436,99D
1.9.2.4.1.01.09	* = ANULAÇÃO DE EMPENHO			377.584.846,40C	377.584.846,40C
1.9.2.4.1.02.00	EMPENHOS POR MODALIDADE DE LICITAÇÃO			2.102.767.102,14D	2.102.767.102,14D
1.9.2.4.1.02.01	CONCURSO			2.277.612,07D	2.277.612,07D
1.9.2.4.1.02.02	CONVITE			294.656,28D	294.656,28D
1.9.2.4.1.02.03	TOMADA DE PREÇOS			10.070.320,04D	10.070.320,04D
1.9.2.4.1.02.04	CONCORRÊNCIA			2.710.787,40D	2.710.787,40D
1.9.2.4.1.02.06	DISPENSA DE LICITAÇÃO			426.964.701,28D	426.964.701,28D
1.9.2.4.1.02.07	LICITAÇÃO INEXIGÍVEL			21.427.601,23D	21.427.601,23D
1.9.2.4.1.02.08	NÃO APLICÁVEL			1.359.197.110,36D	1.359.197.110,36D
1.9.2.4.1.02.09	SUPRIMENTO DE FUNDOS			22.741,59D	22.741,59D
1.9.2.4.1.02.10	POR INTEGRAÇÃO DOS DADOS CONTÁBEIS			27.662.131,83D	27.662.131,83D
1.9.2.4.1.02.12	PREGÃO			252.139.440,06D	252.139.440,06D
1.9.2.4.1.03.01	= EMISSÃO DE EMPENHO POR SUBITEM DA DESPESA			688.194.511,55D	688.194.511,55D
1.9.2.4.1.03.02	= REFORÇO DE EMPENHO POR SUBITEM DA DESPESA			1.792.157.436,99D	1.792.157.436,99D
1.9.2.4.1.03.09	* = ANULAÇÃO DE EMPENHO POR SUBITEM DA DESPESA			377.584.846,40C	377.584.846,40C
1.9.2.4.1.03.99	* OUTROS EMPENHOS POR SUBITEM DA DESPESA			2.102.767.102,14C	2.102.767.102,14C
1.9.2.4.1.99.00	* OUTROS EMPENHOS POR EMISSÃO (REDUTORA)			2.102.767.102,14C	2.102.767.102,14C
1.9.2.4.5.01.00	= EMPENHOS LIQUIDADOS A APROPRIAR			100.251.519,38D	100.251.519,38D
1.9.2.4.5.99.00	* OUTROS VALORES A APROPRIAR			100.251.519,38C	100.251.519,38C
1.9.2.5.0.00.00	CONTROLE DA DESPESA ORÇAMENTÁRIA	80.537.642,60D		2.079.620.056,81D	2.160.157.699,41D
1.9.2.5.1.00.00	DESPESA ORÇAMENTÁRIA LIQUIDADADA	80.537.642,60D		2.079.620.056,81D	2.160.157.699,41D
1.9.2.5.1.01.00	DESPESA ORÇAMENTÁRIA LIQUIDADADA	80.537.642,60D		2.079.620.056,81D	2.160.157.699,41D
1.9.2.5.1.01.01	= DESPESA LIQUIDADADA DO EXERCÍCIO			2.042.905.364,94D	2.042.905.364,94D
1.9.2.5.1.01.02	= DESPESA PROCESSADA DE EXERCÍCIOS ANTERIORES			36.714.691,87D	36.714.691,87D
1.9.2.5.1.01.03	= DESPESA LIQUIDADADA A PAGAR DE EXERCÍCIOS ANTERIORES	80.537.642,60D			80.537.642,60D
1.9.3.0.0.00.00	EXECUÇÃO DE PROGRAMAÇÃO FINANCEIRA	516.452,59D		12.333.295.694,50D	12.333.812.147,09D
1.9.3.1.0.00.00	COTAS DE DESPESA			4.562.553.336,28D	4.562.553.336,28D
1.9.3.1.1.00.00	COTAS DE DESPESA ORÇAMENTÁRIA			4.562.377.640,38D	4.562.377.640,38D
1.9.3.1.1.01.00	= COTAS DE DESPESA AUTORIZADA			2.849.332.316,44D	2.849.332.316,44D
1.9.3.1.1.06.00	= DESPESA POR SUBITEM			2.102.767.102,14D	2.102.767.102,14D
1.9.3.1.1.09.00	* = ANULAÇÃO DA COTA DE DESPESA AUTORIZADA			389.721.778,20C	389.721.778,20C

GOVERNO DO ESTADO DO ESPÍRITO SANTO
TÍTULO: BALANCETE POR ÓRGÃO E TIPO DE ADMINISTRAÇÃO
ESTADO DO ESPÍRITO SANTO

aes174a1

EXERCÍCIO: 2008
22/04/2009

REFERÊNCIA: DEZEMBRO
FOLHA: 104

CONTA	TÍTULO	SALDO INICIAL	MOVIMENTO DO EXERCÍCIO		SALDO ATUAL
			NO MÊS	ATÉ O MÊS	
1.9.3.1.2.00.00	COTAS DE DESPESA EXTRAORÇAMENTÁRIA			175.695,90D	175.695,90D
1.9.3.1.2.02.00	COTAS DE RESTITUIÇÃO DE RECEITAS E DEPÓSITOS			175.695,90D	175.695,90D
1.9.3.1.2.02.03	= COTA DE RESTITUIÇÃO UTILIZADAS			354,00D	354,00D
1.9.3.1.2.02.06	= COTAS DE DEP. DIVERSAS ORIGENS UTILIZADAS			175.341,90D	175.341,90D
1.9.3.2.0.00.00	DISPONIBILIDADES FINANCEIRAS			41.411.410,16D	41.411.410,16D
1.9.3.2.9.00.00	OUTRAS DISPONIBILIDADES FINANCEIRAS			41.411.410,16D	41.411.410,16D
1.9.3.2.9.02.00	= DISPONIBILIDADES POR FONTE DE RECURSOS			41.411.410,16D	41.411.410,16D
1.9.3.4.0.00.00	CREDORES POR EMPENHO			6.266.152.393,13D	6.266.152.393,13D
1.9.3.4.1.00.00	= VALORES COMPROMETIDOS			2.102.767.102,14D	2.102.767.102,14D
1.9.3.4.3.00.00	CONTROLE DE COMPROMISSOS PAGOS			2.084.094.095,25D	2.084.094.095,25D
1.9.3.4.3.01.00	= CONTROLE DE PAGAMENTOS POR CGC/CPF/ UG+ GESTÃO			1.705.401.722,89D	1.705.401.722,89D
1.9.3.4.3.02.00	= CONTROLE DE DEPÓSITOS			225.172,99D	225.172,99D
1.9.3.4.3.04.00	= RESTOS A PAGAR			93.433.915,73D	93.433.915,73D
1.9.3.4.3.05.00	= PAGAMENTO DE CONSIGNAÇÕES			281.559.623,07D	281.559.623,07D
1.9.3.4.3.15.00	= PAGAMENTO CONSIGNAÇÃO EXERCÍCIO ANTERIOR			3.473.660,57D	3.473.660,57D
1.9.3.4.4.00.00	CONTROLE COMPROMISSOS PAGOS - FONTE			2.079.291.195,74D	2.079.291.195,74D
1.9.3.4.4.01.00	= CONTROLE COMP. PAGOS P/ FONTE RECURSO NAT. DESPESA			1.705.401.722,89D	1.705.401.722,89D
1.9.3.4.4.04.00	= CONTROLE DE PAGAMENTO RESTOS A PAGAR - FONTE			93.433.915,73D	93.433.915,73D
1.9.3.4.4.05.00	= CONTROLE COMP. PAGOS P/ PTRES, FONTE E NATUREZA DE DESPESA			280.455.557,12D	280.455.557,12D
1.9.3.5.0.00.00	RECURSOS ARRECADADOS			1.452.441.085,08D	1.452.441.085,08D
1.9.3.5.1.00.00	RECEITA LÍQUIDA ORÇAMENTÁRIA			1.452.441.085,08D	1.452.441.085,08D
1.9.3.5.1.01.00	RECEITA BRUTA			1.452.441.085,08D	1.452.441.085,08D
1.9.3.9.0.00.00	OUTRAS PROGRAMAÇÕES	516.452,59D		10.737.469,85D	11.253.922,44D
1.9.3.9.3.00.00	ORDEM BANCÁRIA A EMITIR	516.452,59D		10.737.469,85D	11.253.922,44D
1.9.3.9.3.01.00	= ORDEM BANCÁRIA A EMITIR DA CTC P/ CTU	1.000,10D		14.581,70D	15.581,80D
1.9.3.9.3.02.00	= ORDEM BANCÁRIA A EMITIR CONTA C/ ÚNICA DE TRANSF. CTD	515.452,49D		10.722.888,15D	11.238.340,64D
1.9.4.0.0.00.00	CONTROLES ESPECÍFICOS	1.000,79D		4.866.985.164,02D	4.866.986.164,81D
1.9.4.2.0.00.00	APLICAÇÕES FINANCEIRAS	1.000,79D			1.000,79D
1.9.4.2.1.00.00	APLICAÇÕES FINANCEIRAS CTU	1.000,79D			1.000,79D
1.9.4.2.1.01.00	APLICAÇÕES FINANCEIRAS CTU UG 220100	1.000,79D			1.000,79D
1.9.4.2.1.01.03	= VALORES INCORPORADOS - SALDO	1.000,79D			1.000,79D
1.9.4.4.0.00.00	CONTROLE DE RENDIMENTOS SOBRE APLICAÇÕES FINANCEIRAS			30.636.029,10D	30.636.029,10D
1.9.4.4.4.00.00	= RENDIMENTOS S/ APLICAÇÕES FINANCEIRAS - CONTA ÚNICA			2.140.930,73D	2.140.930,73D
1.9.4.4.5.00.00	= RENDIMENTOS S/ APLIC. FINANCEIRAS - BANCO DO BRASIL / CEF / BANESTES			28.495.098,37D	28.495.098,37D
1.9.4.8.0.00.00	CONTROLE DE RESERVA ORÇAMENTÁRIA			4.836.349.134,92D	4.836.349.134,92D
1.9.4.8.1.00.00	DOTAÇÃO AUTORIZADA COM DESTAQUE			2.459.610.538,24D	2.459.610.538,24D
1.9.4.8.1.01.00	DOTAÇÃO AUTORIZADA			2.460.551.386,24D	2.460.551.386,24D
1.9.4.8.1.01.02	= CRÉDITO INICIAL LOA			2.348.821.071,00D	2.348.821.071,00D
1.9.4.8.1.01.03	= CRÉDITO SUPLEMENTAR POR ANULAÇÃO DE DOTAÇÃO			298.817.573,92D	298.817.573,92D
1.9.4.8.1.01.07	= CRÉDITO SUPLEMENTAR POR SUPERÁVIT FINANCEIRO			61.511.443,03D	61.511.443,03D
1.9.4.8.1.01.09	= ALTERAÇÃO DO QDD POR ACRÉSCIMO			136.931.539,63D	136.931.539,63D
1.9.4.8.1.01.10	= ALTERAÇÃO DO PI POR ACRÉSCIMO			48.412.826,05D	48.412.826,05D
1.9.4.8.1.01.95	* = ALTERAÇÃO DO PI POR REDUÇÃO			48.412.826,05C	48.412.826,05C
1.9.4.8.1.01.96	* = ALTERAÇÃO DO QDD POR REDUÇÃO			136.931.539,63C	136.931.539,63C
1.9.4.8.1.01.99	* = BLOQUEIO POR CANCELAMENTO OU ALTERAÇÃO QDD			248.598.701,71C	248.598.701,71C
1.9.4.8.1.02.00	DESTAQUE			940.848,00C	940.848,00C
1.9.4.8.1.02.01	* = DESTAQUE CONCEDIDO			4.191.536,86C	4.191.536,86C
1.9.4.8.1.02.02	= DESTAQUE RECEBIDO			3.250.688,86D	3.250.688,86D

CONTA	TÍTULO	SALDO INICIAL	MOVIMENTO DO EXERCÍCIO		SALDO ATUAL
			NO MÊS	ATÉ O MÊS	
1.9.4.8.3.00.00	CONTROLE DE RESERVA POR COTA			2.376.738.596,68D	2.376.738.596,68D
1.9.4.8.3.01.00	= COTA LIBERADA			2.376.738.596,68D	2.376.738.596,68D
1.9.5.0.0.00.00	EXECUÇÃO DE RESTOS A PAGAR	49.641.609,40D		47.744.262,74D	97.385.872,14D
1.9.5.1.0.00.00	= INSCRIÇÃO DE RESTOS A PAGAR NÃO PROCESSADOS	49.641.609,40D			49.641.609,40D
1.9.5.4.0.00.00	= INSCRIÇÃO DE RESTOS A PAGAR NÃO PROCESSADOS - ENC. EXERCÍCIO			59.861.737,20D	59.861.737,20D
1.9.5.9.0.00.00	* = CANCELAMENTO DE RESTOS A PAGAR			12.117.474,46C	12.117.474,46C
1.9.7.0.0.00.00	CONTROLE DE DISPONIBILIDADES FINANCEIRAS	306.726.344,60D		143.058.603,74D	449.784.948,34D
1.9.7.1.0.00.00	CONTROLE DE DISPONIBILIDADE FINANCEIRA	306.726.344,60D		143.058.603,74D	449.784.948,34D
1.9.7.1.1.00.00	CONTA ÚNICA	23.755.487,62D		7.034.521,07D	30.790.008,69D
1.9.7.1.1.01.00	CTU	23.755.487,62D		7.034.521,07D	30.790.008,69D
1.9.7.1.1.01.01	= RECURSOS NA CONTA CORRENTE	5.538.730,04D		15.270,32C	5.523.459,72D
1.9.7.1.1.01.02	= RECURSOS NA APLICAÇÃO FINANCEIRA	18.216.757,58D		7.049.791,39D	25.266.548,97D
1.9.7.1.2.00.00	CONTA D	282.970.856,98D		136.024.082,67D	418.994.939,65D
1.9.7.1.2.01.00	CTD	282.970.856,98D		136.024.082,67D	418.994.939,65D
1.9.7.1.2.01.01	= RECURSOS NA CONTA CORRENTE	8.142.448,79D		5.970.353,75C	2.172.095,04D
1.9.7.1.2.01.02	= RECURSOS NA APLICAÇÃO FINANCEIRA	274.828.408,19D		141.994.436,42D	416.822.844,61D
1.9.8.0.0.00.00	INGRESSOS CONTROLADOS	808.058,52D		112.814.445,55D	113.622.504,07D
1.9.8.2.0.00.00	VALORES, DEPÓSITOS E OBRIGAÇÕES	808.058,52D		112.814.445,55D	113.622.504,07D
1.9.8.2.1.00.00	= CONTROLE DE APROPRIAÇÃO DE SEGURIDADE SOCIAL			2.244.650,57D	2.244.650,57D
1.9.8.2.5.00.00	CONTROLE DE RETENÇÃO DE TRIBUTOS	808.058,52D		5.861.595,69D	6.669.654,21D
1.9.8.2.5.01.00	INSS	318.387,35D		3.605.401,64D	3.923.788,99D
1.9.8.2.5.01.01	= RETIDO NO EXERCÍCIO POR CNPJ/CPF			3.605.289,14D	3.605.289,14D
1.9.8.2.5.01.02	= RETIDO EM EXERCÍCIOS ANTERIORES	318.387,35D		112,50D	318.499,85D
1.9.8.2.5.02.00	ISS	96.022,26D		64.371,68D	160.393,94D
1.9.8.2.5.02.01	= RETIDO NO EXERCÍCIO POR CNPJ/CPF			64.371,68D	64.371,68D
1.9.8.2.5.02.02	= RETIDO EM EXERCÍCIOS ANTERIORES	96.022,26D			96.022,26D
1.9.8.2.5.05.00	IRRF PESSOA FÍSICA/PESSOA JURÍDICA	247.069,70D		2.191.822,39D	2.438.892,09D
1.9.8.2.5.05.01	= RETIDO NO EXERCÍCIO POR CNPJ/CPF			2.191.934,89D	2.191.934,89D
1.9.8.2.5.05.02	= RETIDO EM EXERCÍCIOS ANTERIORES	247.069,70D		112,50C	246.957,20D
1.9.8.2.5.06.00	INSS DE PRECATÓRIO	267,20D			267,20D
1.9.8.2.5.06.02	PRECATÓRIOS - RETIDO EM EXERCÍCIO ANTERIOR	267,20D			267,20D
1.9.8.2.5.99.00	OUTRAS RETENÇÕES	146.312,01D		0,02C	146.311,99D
1.9.8.2.5.99.02	= RETIDO EM EXERCÍCIOS ANTERIORES	146.312,01D		0,02C	146.311,99D
1.9.8.2.7.00.00	CONTROLE DE IRRF			101.315.757,54D	101.315.757,54D
1.9.8.2.7.03.00	DESPESA COM IRRF - SERVIDORES			99.123.822,65D	99.123.822,65D
1.9.8.2.7.03.01	PODER EXECUTIVO - EXCETO EDUCAÇÃO E SAÚDE			47.874.182,44D	47.874.182,44D
1.9.8.2.7.03.02	OUTROS PODERES			21.133.226,93D	21.133.226,93D
1.9.8.2.7.03.03	PODER EXECUTIVO - SAÚDE			21.021.832,03D	21.021.832,03D
1.9.8.2.7.03.04	PODER EXECUTIVO - ENS. FUND. MAGISTÉRIO			5.529.972,18D	5.529.972,18D
1.9.8.2.7.03.06	PODER EXECUTIVO - EDUCAÇÃO OUTRAS (EXCETO FUNEFE)			3.564.609,07D	3.564.609,07D
1.9.8.2.7.04.00	DESPEAS COM IRRF - PF/PJ			2.191.934,89D	2.191.934,89D
1.9.8.2.7.04.01	PODER EXECUTIVO - EXCETO EDUCAÇÃO E SAÚDE			2.121.624,23D	2.121.624,23D
1.9.8.2.7.04.02	OUTROS PODERES			70.310,66D	70.310,66D
1.9.8.2.9.00.00	= VALORES DE CONSIGNAÇÕES CLASSIFICADAS POR NE			3.392.441,75D	3.392.441,75D
1.9.9.0.0.00.00	COMPENSAÇÕES ATIVAS DIVERSAS	377.551.723,27D		304.256.841,30D	681.808.564,57D
1.9.9.1.0.00.00	RESPONSABILIDADE POR TÍTULOS E VALORES	180.063,01D		479.245,85D	659.308,86D
1.9.9.1.1.00.00	DE TERCEIROS	126.452,52D		471.569,85D	598.022,37D
1.9.9.1.1.01.00	= EM CAUÇÃO	126.452,52D		471.569,85D	598.022,37D

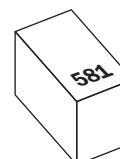
GOVERNO DO ESTADO DO ESPÍRITO SANTO
TÍTULO: BALANCETE POR ÓRGÃO E TIPO DE ADMINISTRAÇÃO
ESTADO DO ESPÍRITO SANTO

aes174a1

EXERCÍCIO: 2008
22/04/2009

REFERÊNCIA: DEZEMBRO
FOLHA: 106

CONTA	TÍTULO	SALDO INICIAL	MOVIMENTO DO EXERCÍCIO		SALDO ATUAL
			NO MÊS	ATÉ O MÊS	
1.9.9.1.2.00.00	COM TERCEIROS	53.610,49D		7.676,00D	61.286,49D
1.9.9.1.2.06.00	= SUPRIMENTO DE FUNDOS	53.575,49D		4.300,00C	49.275,49D
1.9.9.1.2.08.00	= DIÁRIAS	35,00D		11.976,00D	12.011,00D
1.9.9.5.0.00.00	GARANTIAS DE VALORES	27.100,17D		820.746,34D	847.846,51D
1.9.9.5.2.00.00	FIANÇAS	4.938,50D		763.578,27D	768.516,77D
1.9.9.5.2.02.00	RECEBIDAS	4.938,50D		763.578,27D	768.516,77D
1.9.9.5.2.02.01	= NO PAÍS	4.938,50D		763.578,27D	768.516,77D
1.9.9.5.5.00.00	SEGUROS	22.161,67D		57.168,07D	79.329,74D
1.9.9.5.5.01.00	RECEBIDOS	22.161,67D		57.168,07D	79.329,74D
1.9.9.5.5.01.01	= NO PAÍS	22.161,67D		57.168,07D	79.329,74D
1.9.9.7.0.00.00	DIREITOS E OBRIGAÇÕES CONTRATUAIS	344.726.249,27D		244.473.188,53D	589.199.437,80D
1.9.9.7.1.00.00	DE TERCEIROS			1.039.399,98D	1.039.399,98D
1.9.9.7.1.03.00	= CONTRATOS DE ALUGUÉIS			10.000,00D	10.000,00D
1.9.9.7.1.04.00	= CONTRATOS DE FORNECIMENTO DE BENS			1.029.399,98D	1.029.399,98D
1.9.9.7.2.00.00	COM TERCEIROS	230.466.760,58D		104.372.162,86D	334.838.923,44D
1.9.9.7.2.02.00	= CONTRATOS DE SERVIÇOS	169.950.194,35D		23.101.544,44D	193.051.738,79D
1.9.9.7.2.02.01	= CONTRATOS DE SERVIÇOS - PESSOA FÍSICA	263.737,93D		1.045.519,94D	1.309.257,87D
1.9.9.7.2.02.02	= CONTRATOS DE SERVIÇOS - PESSOA JURÍDICA	155.949.995,24D		17.988.280,22D	173.938.275,46D
1.9.9.7.2.02.03	= CONTRATOS DE CONSULTORIA	223.226,16D		2.324.645,58D	2.547.871,74D
1.9.9.7.2.02.04	= CONTRATOS DE TERCEIRIZAÇÃO	8.837.845,43D		1.271.407,30D	10.109.252,73D
1.9.9.7.2.02.05	= CONTRATOS DE OBRAS	4.675.389,59D		471.691,40D	5.147.080,99D
1.9.9.7.2.03.00	= CONTRATOS DE ALUGUÉIS	825.946,34D		72.246,58D	898.192,92D
1.9.9.7.2.04.00	= CONTRATOS DE FORNECIMENTO DE BENS	59.690.619,89D		81.198.371,84D	140.888.991,73D
1.9.9.7.4.00.00	CONVÊNIOS (EXCETO PESSOAL)	110.954.026,69D		139.061.625,69D	250.015.652,38D
1.9.9.7.4.02.00	COM TERCEIROS	110.954.026,69D		139.061.625,69D	250.015.652,38D
1.9.9.7.4.02.01	= A LIBERAR	39.440.965,42D		63.423.090,68D	102.864.056,10D
1.9.9.7.4.02.02	= A COMPROVAR	64.301.659,62D		33.187.312,48D	97.488.972,10D
1.9.9.7.4.02.05	= A APROVAR	7.211.401,65D		15.419.136,34D	22.630.537,99D
1.9.9.7.4.02.06	= APROVADO			26.453.862,93D	26.453.862,93D
1.9.9.7.4.02.13	= CANCELADO OU BAIXADO DEVIDO MUDANÇA DE UNIDADE GESTORA			578.223,26D	578.223,26D
1.9.9.7.6.00.00	TRANSFERÊNCIAS	3.305.462,00D			3.305.462,00D
1.9.9.7.6.01.00	DO FUNCITEC PARA O BANDES	3.305.462,00D			3.305.462,00D
1.9.9.7.6.01.01	= A COMPROVAR	3.305.462,00D			3.305.462,00D
1.9.9.8.0.00.00	AUXÍLIOS, CONTRIBUIÇÕES E SUBVENÇÕES	32.615.005,38D		58.477.982,05D	91.092.987,43D
1.9.9.8.7.00.00	PARA TERCEIROS	32.615.005,38D		58.477.982,05D	91.092.987,43D
1.9.9.8.7.03.00	= A LIBERAR	3.790.615,07D		14.026.386,88D	17.817.001,95D
1.9.9.8.7.04.00	= A COMPROVAR	26.906.666,17D		42.279.248,90D	69.185.915,07D
1.9.9.8.7.05.00	= A APROVAR	1.917.724,14D		1.362.435,27D	3.280.159,41D
1.9.9.8.7.06.00	= APROVADO			809.911,00D	809.911,00D
1.9.9.9.0.00.00	OUTRAS COMPENSAÇÕES	3.305,44D		5.678,53D	8.983,97D
1.9.9.9.2.00.00	IMPORTAÇÕES EM ANDAMENTO	1.290,00D		5.678,53D	6.968,53D
1.9.9.9.2.02.00	= IMPORTAÇÕES DE BENS	1.290,00D		5.678,53D	6.968,53D
1.9.9.9.5.00.00	= PAGAMENTO DE IRRF - CTD BANCO BRASIL E CEF	2.015,44D			2.015,44D
2.0.0.0.00.00	PASSIVO	1.317.526.802,18C	730.855,52C	26.354.557.407,17C	27.672.084.209,35C
2.1.0.0.00.00	PASSIVO CIRCULANTE	131.321.926,74C		3.552.106,22D	127.769.820,52C
2.1.1.0.00.00	DEPÓSITOS	6.462.811,24C		2.044.535,02D	4.418.276,22C
2.1.1.1.0.00.00	CONSIGNAÇÕES	5.636.876,87C		2.072.686,71D	3.564.190,16C
2.1.1.1.1.00.00	PREVIDÊNCIA SOCIAL	2.849.660,16C		1.485.619,91D	1.364.040,25C



CONTA	TÍTULO	SALDO INICIAL	MOVIMENTO DO EXERCÍCIO		SALDO ATUAL
			NO MÊS	ATÉ O MÊS	
2.1.1.1.1.01.00	INSS	488.480,76C		875.559,49C	1.364.040,25C
2.1.1.1.1.01.01	= INSS - DO EXERCÍCIO			864.831,75C	864.831,75C
2.1.1.1.1.01.02	INSS - EXERCÍCIOS ANTERIORES	169.826,21C		93.305,57D	76.520,64C
2.1.1.1.1.01.05	INSS PRECATÓRIOS - EXERCÍCIOS ANTERIORES	267,20C			267,20C
2.1.1.1.1.01.08	= INSS - SERVIÇOS DE TERCEIROS - DO EXERCÍCIO			274.600,17C	274.600,17C
2.1.1.1.1.01.09	INSS - SERVIÇOS DE TERCEIROS - EXERCÍCIOS ANTERIORES	318.387,35C		170.566,86D	147.820,49C
2.1.1.1.1.02.00	FUNPES - FUNDO FINANCEIRO	2.361.179,40C		2.361.179,40D	
2.1.1.1.1.02.02	FUNPES - FUNDO FINANCEIRO - EXERCÍCIO ANTERIOR	2.361.179,40C		2.361.179,40D	
2.1.1.1.2.00.00	PENSÃO ALIMENTÍCIA	20.485,38C		19.498,06D	987,32C
2.1.1.1.2.01.00	PENSÃO ALIMENTÍCIA	20.485,38C		19.498,06D	987,32C
2.1.1.1.2.01.02	= PENSÃO ALIMENTÍCIA - EXERCÍCIOS ANTERIORES	20.485,38C		19.498,06D	987,32C
2.1.1.1.3.00.00	TESOURO NACIONAL	146.312,01C		0,02D	146.311,99C
2.1.1.1.3.03.00	IMPOSTOS E CONTRIBUIÇÕES DIVERSAS	146.312,01C		0,02D	146.311,99C
2.1.1.1.3.03.21	COFINS - EXERCÍCIOS ANTERIORES	59.301,58C		0,02D	59.301,56C
2.1.1.1.3.03.22	PIS/PASEP - EXERCÍCIOS ANTERIORES	31.486,00C			31.486,00C
2.1.1.1.3.03.23	CONTRIBUIÇÃO SOCIAL - EXERCÍCIOS ANTERIORES	55.524,43C			55.524,43C
2.1.1.1.4.00.00	TESOURO ESTADUAL E MUNICIPAL	2.133.880,67C		206.864,37D	1.927.016,30C
2.1.1.1.4.02.00	= ISS	96.022,26C		4.637,28D	91.384,98C
2.1.1.1.4.02.01	ISS - DO EXERCÍCIO			7.493,20C	7.493,20C
2.1.1.1.4.02.02	ISS - EXERCÍCIOS ANTERIORES	96.022,26C		12.130,48D	83.891,78C
2.1.1.1.4.04.00	IRRF	911.852,59C		217.105,38D	694.747,21C
2.1.1.1.4.04.01	IRRF DE SERVIDORES - DO EXERCÍCIO			8.488,09C	8.488,09C
2.1.1.1.4.04.02	= IRRF DE SERVIÇO PESSOA FÍSICA - DO EXERCÍCIO			2.173,00C	2.173,00C
2.1.1.1.4.04.03	IRRF DE SERVIÇO PESSOA JURÍDICA - DO EXERCÍCIO			210.049,18C	210.049,18C
2.1.1.1.4.04.21	IRRF DE SERVIDORES - EXERCÍCIOS ANTERIORES	664.782,89C		326.464,23D	338.318,66C
2.1.1.1.4.04.22	IRRF DE SERVIÇOS PESSOA FÍSICA - EXERCÍCIOS ANTERIORES	40.421,17C		3.055,58D	37.365,59C
2.1.1.1.4.04.23	IRRF DE SERVIÇOS PESSOA JURÍDICA - EXERCÍCIOS ANTERIORES	206.648,53C		108.295,84D	98.352,69C
2.1.1.1.4.09.00	INDENIZAÇÕES E RESTITUIÇÕES	1.126.005,82C		14.878,29C	1.140.884,11C
2.1.1.1.4.09.09	= OUTRAS INDENIZAÇÕES E RESTITUIÇÕES - DO EXERCÍCIO			19.100,16C	19.100,16C
2.1.1.1.4.09.22	= DEV. DE VALORES DIVERSOS - EXERCÍCIOS ANTERIORES	78.457,97C		4.124,44D	74.333,53C
2.1.1.1.4.09.29	= OUTRAS IND. E RESTITUIÇÕES - EXERCÍCIO ANTERIOR	1.047.547,85C		97,43D	1.047.450,42C
2.1.1.1.9.00.00	OUTROS CONSIGNATÁRIOS	486.538,65C		360.704,35D	125.834,30C
2.1.1.1.9.99.00	= OUTROS CONSIGNATÁRIOS	486.538,65C		360.704,35D	125.834,30C
2.1.1.1.9.99.01	= OUTROS CONSIGNATÁRIOS - DO EXERCÍCIO			37.376,97C	37.376,97C
2.1.1.1.9.99.02	= OUTROS CONSIGNATÁRIOS - EXERCÍCIOS ANTERIORES	486.538,65C		398.081,32D	88.457,33C
2.1.1.4.0.00.00	DEPÓSITOS DE DIVERSAS ORIGENS	825.934,37C		28.151,69C	854.086,06C
2.1.1.4.9.00.00	DEPÓSITOS PARA QUEM DE DIREITO	825.934,37C		28.151,69C	854.086,06C
2.1.1.4.9.01.00	= DEPÓSITOS DE TERCEIROS	448.806,90C			448.806,90C
2.1.1.4.9.03.00	= DEVOLUÇÃO DE VALORES A QUEM DE DIREITO	46.147,77C		235,00D	45.912,77C
2.1.1.4.9.11.00	PASEP	320.195,56C			320.195,56C
2.1.1.4.9.19.00	DEPÓSITOS PARA RECOLHIMENTO DE IRRF	5.459,77C			5.459,77C
2.1.1.4.9.20.00	= PECÚLIO PRESIDÁRIOS			28.386,69C	28.386,69C
2.1.1.4.9.99.00	= OUTROS DEPÓSITOS	5.324,37C			5.324,37C
2.1.2.0.0.00.00	OBRIGAÇÕES EM CIRCULAÇÃO	124.542.729,13C		1.396.914,81D	123.145.814,32C
2.1.2.1.0.00.00	OBRIGAÇÕES A PAGAR - LIQUIDADAS	124.542.375,13C		1.396.560,81D	123.145.814,32C
2.1.2.1.1.00.00	FORNECEDORES	38.928.487,80C		5.923.767,78D	33.004.720,02C
2.1.2.1.1.01.00	= FORNECEDORES - DO EXERCÍCIO			30.986.568,27C	30.986.568,27C
2.1.2.1.1.02.00	= FORNECEDORES - EXERCÍCIOS ANTERIORES	38.928.487,80C		36.910.336,05D	2.018.151,75C

GOVERNO DO ESTADO DO ESPÍRITO SANTO
TÍTULO: BALANCETE POR ÓRGÃO E TIPO DE ADMINISTRAÇÃO
ESTADO DO ESPÍRITO SANTO

aes174a1

EXERCÍCIO: 2008
22/04/2009

REFERÊNCIA: DEZEMBRO
FOLHA: 108

CONTA	TÍTULO	SALDO INICIAL	MOVIMENTO DO EXERCÍCIO		SALDO ATUAL
			NO MÊS	ATÉ O MÊS	
2.1.2.1.2.00.00	PESSOAL A PAGAR	5.302.175,99C		28.838,27C	5.331.014,26C
2.1.2.1.2.01.00	PESSOAL A PAGAR - DO EXERCÍCIO			5.250.952,99C	5.250.952,99C
2.1.2.1.2.01.01	= PESSOAL A PAGAR / SERVIDORES - DO EXERCÍCIO			113.896,96C	113.896,96C
2.1.2.1.2.01.06	= PESSOAL TERCEIRIZADO - DO EXERCÍCIO			5.137.056,03C	5.137.056,03C
2.1.2.1.2.02.00	PESSOAL A PAGAR - EXERCÍCIOS ANTERIORES	5.302.175,99C		5.222.114,72D	80.061,27C
2.1.2.1.2.02.01	= PESSOAL A APAGAR / SERVIDORES - EXERCÍCIO ANTERIOR	273.837,23C		198.437,58D	75.399,65C
2.1.2.1.2.02.06	= PESSOAL TERCEIRIZADO - EXERCÍCIOS ANTERIORES	5.028.338,76C		5.023.677,14D	4.661,62C
2.1.2.1.3.00.00	ENCARGOS SOCIAIS A RECOLHER	617.144,09C		167.770,65C	784.914,74C
2.1.2.1.3.02.00	INSS CONTRIBUIÇÃO S/ SERVIÇOS DE TERCEIROS	3.718,64C		3.191,04D	527,60C
2.1.2.1.3.02.01	= INSS CONTRIBUIÇÃO S/ SERV. DE TERC. - DO EXERCÍCIO			527,60C	527,60C
2.1.2.1.3.02.02	= INSS CONTRIBUIÇÃO S/ SERV. DE TERC. - EXERCÍCIO ANTERIOR	3.718,64C		3.718,64D	
2.1.2.1.3.99.00	OUTROS ENCARGOS SOCIAIS A RECOLHER	613.425,45C		170.961,69C	784.387,14C
2.1.2.1.3.99.01	= OUTROS ENCARGOS - DO EXERCÍCIO			379.313,87C	379.313,87C
2.1.2.1.3.99.02	= OUTROS ENCARGOS - EXERCÍCIOS ANTERIORES	613.425,45C		208.352,18D	405.073,27C
2.1.2.1.6.00.00	RECURSOS ESPECIAIS A LIBERAR	56.759.005,10C		8.827.908,57C	65.586.913,67C
2.1.2.1.6.02.00	RESTOS A PAGAR	56.759.005,10C		8.827.908,57C	65.586.913,67C
2.1.2.1.6.02.01	= RESTOS A PAGAR PROCESSADOS	7.117.395,70C		2.201.662,30D	4.915.733,40C
2.1.2.1.6.02.02	= RESTOS A PAGAR NÃO PROCESSADOS	49.641.609,40C		11.029.570,87C	60.671.180,27C
2.1.2.1.9.00.00	DÉBITOS DIVERSOS A PAGAR	22.935.562,15C		4.497.310,52D	18.438.251,63C
2.1.2.1.9.07.00	INDENIZAÇÕES E RESTITUIÇÕES	37.768,35C		7.916,23D	29.852,12C
2.1.2.1.9.07.01	= INDENIZAÇÕES E RESTITUIÇÕES - DO EXERCÍCIO			341,30C	341,30C
2.1.2.1.9.07.02	= INDENIZAÇÕES E RESTITUIÇÕES - EXERCÍCIO ANTERIOR	37.768,35C		8.257,53D	29.510,82C
2.1.2.1.9.58.00	REDE CREDENCIADA FILANTRÓPICA DA SAÚDE	7.082.206,30C		85.836,29D	6.996.370,01C
2.1.2.1.9.58.01	= HOSPITAIS DA REDE CREDENCIADA - DO EXERCÍCIO			6.595.068,29C	6.595.068,29C
2.1.2.1.9.58.02	= MÉDICOS DA REDE CREDENCIADA - DO EXERCÍCIO			329.348,88C	329.348,88C
2.1.2.1.9.58.21	= HOSPITAIS DA REDE CREDENCIADA - EXERCÍCIO ANTERIOR	6.750.427,43C		6.678.474,59D	71.952,84C
2.1.2.1.9.58.22	= MÉDICOS DA REDE CREDENCIADA - EXERCÍCIO ANTERIOR	331.778,87C		331.778,87D	
2.1.2.1.9.59.00	REDE CREDENCIADA PARTICULAR DA SAÚDE	1.642.707,12C		2.587.864,47C	4.230.571,59C
2.1.2.1.9.59.01	= HOSPITAIS DA REDE CREDENCIADA - DO EXERCÍCIO			4.199.461,48C	4.199.461,48C
2.1.2.1.9.59.21	= HOSPITAIS DA REDE CREDENCIADA - EXERCÍCIO ANTERIOR	1.642.707,08C		1.611.597,01D	31.110,07C
2.1.2.1.9.59.22	= MÉDICOS DA REDE CREDENCIADA - EXERCÍCIO ANTERIOR	0,04C			0,04C
2.1.2.1.9.60.00	OUTROS DÉBITOS A PAGAR	242.890,78C		109.637,27D	133.253,51C
2.1.2.1.9.60.02	= DIÁRIA - DO EXERCÍCIO			4.358,00C	4.358,00C
2.1.2.1.9.60.23	= SAL. INTERNOS EM PENITENCIÁRIA - DO EXERCÍCIO			94.788,47C	94.788,47C
2.1.2.1.9.60.24	= SENTENÇAS JUDICIAIS - EXERCÍCIO ANTERIOR	4.203,38C			4.203,38C
2.1.2.1.9.60.25	= DIÁRIAS - EXERCÍCIOS ANTERIORES	16.360,40C		12.584,00D	3.776,40C
2.1.2.1.9.60.27	= AUX. FIN. A PESQ. - EXERCÍCIOS ANTERIORES	139.863,00C		139.863,00D	
2.1.2.1.9.60.30	= SAL. INTERNOS PENITENCIÁRIA - EXERCÍCIOS ANTERIORES	82.464,00C		56.336,74D	26.127,26C
2.1.2.1.9.80.00	TRANSFERÊNCIAS CONSTITUCIONAIS E LEGAIS	13.493.736,72C		7.025.398,24D	6.468.338,48C
2.1.2.1.9.80.40	= TRANSFERÊNCIAS A MUNICÍPIOS/CONVÊNIOS - EXERCÍCIO			2.522.413,11C	2.522.413,11C
2.1.2.1.9.80.43	= TRANSF. MUNIC/CONVÊNIOS - EXERCÍCIO ANTERIOR	3.833.297,60C		3.583.390,62D	249.906,98C
2.1.2.1.9.80.68	= OUTRAS TRANSF. EMPRESAS - EXERCÍCIOS ANTERIORES	50.000,00C		50.000,00D	
2.1.2.1.9.80.70	= TRANSF. INST. PRIV./CONVÊNIOS - DO EXERCÍCIO			2.446.073,65C	2.446.073,65C
2.1.2.1.9.80.74	= TRANSF. INST. PRIV./CONVÊNIOS - EXERCÍCIOS ANTERIORES	4.933.954,44C		4.863.948,82D	70.005,62C
2.1.2.1.9.80.78	= OUTRAS TRANSF. INST. PRIVADA - EXERCÍCIOS ANTERIORES	3.453.484,68C		3.433.416,02D	20.068,66C
2.1.2.1.9.80.79	= OUTRAS TRANSF. INST. PRIVADA - DO EXERCÍCIO			1.159.870,46C	1.159.870,46C
2.1.2.1.9.80.86	= TRANSF. A FUNDOS/FRD IPES - EXERCÍCIOS ANTERIORES	1.223.000,00C		1.223.000,00D	
2.1.2.1.9.81.00	OBRIGAÇÕES A PAGAR ÓRGÃOS NÃO INTEGRADOS AO SIAFEM	436.252,88C		143.613,04C	579.865,92C

CONTA	TÍTULO	SALDO INICIAL	MOVIMENTO DO EXERCÍCIO		SALDO ATUAL
			NO MÊS	ATÉ O MÊS	
2.1.2.1.9.81.01	= OBRIG. A PAGAR NÃO INT. SIAFEM - DO EXERCÍCIO			550.820,09C	550.820,09C
2.1.2.1.9.81.02	= OBRIG. A PAGAR NÃO INT. SIAFEM - EXERCÍCIO ANTERIOR	436.252,88C		407.207,05D	29.045,83C
2.1.2.2.0.00.00	CREDORES - ENTIDADES E AGENTES	354,00C		354,00D	
2.1.2.2.3.00.00	= RETENÇÕES SOBRE RESTITUIÇÃO DE RECEITAS	354,00C		354,00D	
2.1.4.0.0.00.00	VALORES PENDENTES A CURTO PRAZO	316.386,37C		110.656,39D	205.729,98C
2.1.4.1.0.00.00	RECEITAS PENDENTES	316.386,37C		110.656,39D	205.729,98C
2.1.4.1.1.00.00	RECEITAS A CLASSIFICAR	4.017,13C		1.876,24D	2.140,89C
2.1.4.1.1.01.00	RECEITA A CLASSIFICAR	4.017,13C		1.876,24D	2.140,89C
2.1.4.1.1.01.02	RENDIMENTOS	4.017,13C		4.017,13D	
2.1.4.1.1.01.99	OUTRAS RECEITAS A CLASSIFICAR			2.140,89C	2.140,89C
2.1.4.1.2.00.00	DEPÓSITOS PENDENTES DE IDENTIFICAÇÃO	312.369,24C		108.780,15D	203.589,09C
2.1.4.1.2.01.00	DEPÓSITOS PENDENTES DE IDENTIFICAÇÃO	312.369,24C		108.780,15D	203.589,09C
2.2.0.0.0.00.00	EXIGÍVEL A LONGO PRAZO	18.235.846,59C		215.865.522,54C	234.101.369,13C
2.2.1.0.0.00.00	DEPÓSITOS EXIGÍVEIS A LONGO PRAZO	130.230,73C		467.791,64C	598.022,37C
2.2.1.2.0.00.00	RECURSOS VINCULADOS	130.230,73C		467.791,64C	598.022,37C
2.2.1.2.1.00.00	= DEPÓSITOS, CAUÇÕES E FIANÇAS	130.230,73C		467.791,64C	598.022,37C
2.2.2.0.0.00.00	OBRIGAÇÕES EXIGÍVEIS A LONGO PRAZO	18.105.615,86C		215.397.730,90C	233.503.346,76C
2.2.2.3.0.00.00	OBRIGAÇÕES LEGAIS E TRIBUTÁRIAS	4.031.887,62C		4.031.887,62D	
2.2.2.3.5.00.00	= OBRIGAÇÕES TRIBUTÁRIAS RENEGOCIADAS	4.031.887,62C		4.031.887,62D	
2.2.2.3.5.01.00	= PARCELAMENTO INSS	4.031.887,62C		4.031.887,62D	
2.2.2.4.0.00.00	OBRIGAÇÕES A PAGAR	6.477.588,69C		156.028.365,33C	162.505.954,02C
2.2.2.4.2.00.00	PRECATÓRIOS A PAGAR	6.477.588,69C		6.477.588,69D	
2.2.2.4.2.02.00	= PRECATÓRIOS DO TRT	5.347.588,97C		5.347.588,97D	
2.2.2.4.2.04.00	= OPERAÇÃO DE PEQUENO VALOR TRT	1.129.999,72C		1.129.999,72D	
2.2.2.4.7.00.00	PRECATÓRIOS A PAGAR			162.505.954,02C	162.505.954,02C
2.2.2.4.7.01.00	PRECATÓRIOS A PAGAR - ANTERIORES A 05/05/00			14.358.653,57C	14.358.653,57C
2.2.2.4.7.01.01	= PRECATÓRIOS DO TJES - ANTERIORES A 05/05/00			4.789.327,90C	4.789.327,90C
2.2.2.4.7.01.02	= PRECATÓRIOS DO TRT - ANTERIORES A 05/05/00			9.569.325,67C	9.569.325,67C
2.2.2.4.7.02.00	PRECATÓRIOS A PAGAR - A PARTIR DE 05/05/00			148.147.300,45C	148.147.300,45C
2.2.2.4.7.02.01	= PRECATÓRIOS DO TJES - A PARTIR DE 05/05/00			9.258.555,13C	9.258.555,13C
2.2.2.4.7.02.02	= PRECATÓRIOS DO TRT - A PARTIR DE 05/05/00			138.798.727,86C	138.798.727,86C
2.2.2.4.7.02.04	= OP.DE PEQUENO VALOR TRT - A PARTIR DE 05/05/00			90.017,46C	90.017,46C
2.2.2.5.0.00.00	PROVISÕES MATEMÁTICAS PREVIDENCIÁRIAS	7.596.139,55C		63.401.253,19C	70.997.392,74C
2.2.2.5.2.00.00	PROVISÕES PARA BENEFÍCIOS A CONCEDER	7.596.139,55C		41.308.213,64C	48.904.353,19C
2.2.2.5.2.01.00	APOS. / PENSÕES / OUTROS BENEFÍCIOS PLANO P/ GERAÇÃO ATUAL	84.611.696,21C		521.988.114,99C	606.599.811,20C
2.2.2.5.2.02.00	* CONTRIB. DO ENTE PARA GERAÇÃO ATUAL (REDUTORA)	51.343.704,44D		320.453.267,57D	371.796.972,01D
2.2.2.5.2.03.00	CONTRIB. DOS SERVIDORES P/ GERAÇÃO ATUAL (REDUTORA)	25.671.852,22D		160.226.633,78D	185.898.486,00D
2.2.2.5.2.03.01	* ATIVOS (REDUTORA)	25.671.852,22D		160.226.633,78D	185.898.486,00D
2.2.2.5.9.00.00	PROVISÕES ATUARIAIS PARA AJUSTES DO PLANO			22.093.039,55C	22.093.039,55C
2.2.2.5.9.04.00	= PROVISÃO ATUARIAL PARA CONTINGÊNCIAS			12.226.088,30C	12.226.088,30C
2.2.2.5.9.05.00	= OUTRAS PROVISÕES ATUARIAIS PARA AJUSTES			9.866.951,25C	9.866.951,25C
2.4.0.0.0.00.00	PATRIMÔNIO LÍQUIDO	352.186.197,08C	730.855,52C	730.855,52C	352.917.052,60C
2.4.1.0.0.00.00	PATRIMÔNIO/CAPITAL	352.186.197,08C	730.855,52C	730.855,52C	352.917.052,60C
2.4.1.1.0.00.00	PATRIMÔNIO	352.186.197,08C	730.855,52C	730.855,52C	352.917.052,60C
2.9.0.0.0.00.00	PASSIVO COMPENSADO	815.782.831,77C		26.141.513.135,33C	26.957.295.967,10C
2.9.1.0.0.00.00	EXECUÇÃO ORÇAMENTÁRIA DA RECEITA			1.686.859.421,00C	1.686.859.421,00C
2.9.1.1.0.00.00	PREVISÃO ORÇAMENTÁRIA POR NATUREZA DA RECEITA			1.686.859.421,00C	1.686.859.421,00C
2.9.1.1.1.00.00	= PREVISÃO INICIAL DA RECEITA			1.686.859.421,00C	1.686.859.421,00C

GOVERNO DO ESTADO DO ESPÍRITO SANTO
TÍTULO: BALANCETE POR ÓRGÃO E TIPO DE ADMINISTRAÇÃO
ESTADO DO ESPÍRITO SANTO

aes174a1

EXERCÍCIO: 2008
22/04/2009

REFERÊNCIA: DEZEMBRO
FOLHA: 110

CONTA	TÍTULO	SALDO INICIAL	MOVIMENTO DO EXERCÍCIO		SALDO ATUAL
			NO MÊS	ATÉ O MÊS	
2.9.1.1.2.00.00	= PREVISÃO ADICIONAL DA RECEITA			180.000,00C	180.000,00C
2.9.1.1.9.00.00	* = ANULAÇÃO DA PREVISÃO DA RECEITA			180.000,00D	180.000,00D
2.9.1.2.1.01.00	= PREVISÃO INICIAL POR FONTE DE RECURSO			1.686.859.421,00C	1.686.859.421,00C
2.9.1.2.1.02.00	= PREVISÃO ADICIONAL POR FONTE DE RECURSO			180.000,00C	180.000,00C
2.9.1.2.1.09.00	* = ANULAÇÃO DE PREVISÃO POR FONTE DE RECURSO			180.000,00D	180.000,00D
2.9.1.2.1.99.00	* OUTROS CONTROLES POR FONTE DE RECURSO			1.686.859.421,00D	1.686.859.421,00D
2.9.2.0.0.00.00	EXECUÇÃO ORÇAMENTÁRIA DA DESPESA	80.537.642,60C		6.646.498.702,48C	6.727.036.345,08C
2.9.2.1.0.00.00	DISPONIBILIDADE DE CRÉDITO			2.459.920.006,67C	2.459.920.006,67C
2.9.2.1.1.00.00	= CRÉDITO DISPONÍVEL			356.843.436,10C	356.843.436,10C
2.9.2.1.2.00.00	CRÉDITO INDISPONÍVEL			309.468,43C	309.468,43C
2.9.2.1.2.01.00	CONTENÇÃO DE CRÉDITO			309.468,43C	309.468,43C
2.9.2.1.2.01.01	= CRÉDITO BLOQUEADO			309.468,43C	309.468,43C
2.9.2.1.3.00.00	CRÉDITO UTILIZADO			2.102.767.102,14C	2.102.767.102,14C
2.9.2.1.3.02.00	= CRÉDITO REALIZADO LÍQUIDO			2.102.767.102,14C	2.102.767.102,14C
2.9.2.2.0.00.00	MOVIMENTO DE CRÉDITO			4.191.536,86C	4.191.536,86C
2.9.2.2.1.00.00	= DESTAQUE CONCEDIDO			1.080.819,00C	1.080.819,00C
2.9.2.2.2.00.00	PROVISÃO CONCEDIDA			3.110.717,86C	3.110.717,86C
2.9.2.2.2.01.00	= PROVISÃO CONCEDIDA			3.110.717,86C	3.110.717,86C
2.9.2.4.0.00.00	EXECUÇÃO DA DESPESA			2.102.767.102,14C	2.102.767.102,14C
2.9.2.4.1.00.00	DESPESA EMPENHADA			2.102.767.102,14C	2.102.767.102,14C
2.9.2.4.1.01.00	COMPROMISSOS A LIQUIDAR			2.102.767.102,14C	2.102.767.102,14C
2.9.2.4.1.01.01	= EMPENHOS A LIQUIDAR - POR EMISSÃO			59.861.737,20C	59.861.737,20C
2.9.2.4.1.01.02	= EMPENHOS LIQUIDADOS			2.042.905.364,94C	2.042.905.364,94C
2.9.2.4.1.02.00	EMPENHO POR MODALIDADE DE LICITAÇÃO A LIQUIDAR			59.861.737,20C	59.861.737,20C
2.9.2.4.1.02.01	= CONCURSO			209.331,68C	209.331,68C
2.9.2.4.1.02.02	= CONVITE			106.288,25C	106.288,25C
2.9.2.4.1.02.03	= TOMADA DE PREÇOS			610.904,19C	610.904,19C
2.9.2.4.1.02.06	= DISPENSA DE LICITAÇÃO			34.024.476,96C	34.024.476,96C
2.9.2.4.1.02.07	= LICITAÇÃO INEXIGÍVEL			75.619,43C	75.619,43C
2.9.2.4.1.02.08	= NÃO APLICÁVEL			11.952.850,96C	11.952.850,96C
2.9.2.4.1.02.09	= SUPRIMENTO DE FUNDOS			900,00C	900,00C
2.9.2.4.1.02.10	= POR INTEGRAÇÃO DE DADOS CONTÁBEIS			2.333.393,16C	2.333.393,16C
2.9.2.4.1.02.12	= PREGÃO			10.547.972,57C	10.547.972,57C
2.9.2.4.1.03.00	COMPROMISSOS A PAGAR POR MODALIDADE DE LICITAÇÃO			55.944.018,98C	55.944.018,98C
2.9.2.4.1.03.01	= CONCURSO			1.780.853,53C	1.780.853,53C
2.9.2.4.1.03.02	= CONVITE			15.858,07C	15.858,07C
2.9.2.4.1.03.03	= TOMADA DE PREÇOS			494.858,66C	494.858,66C
2.9.2.4.1.03.04	= CONCORRÊNCIA			229.729,96C	229.729,96C
2.9.2.4.1.03.06	= DISPENSA DE LICITAÇÃO			23.739.983,60C	23.739.983,60C
2.9.2.4.1.03.07	= LICITAÇÃO INEXIGÍVEL			857.953,70C	857.953,70C
2.9.2.4.1.03.08	= NÃO APLICÁVEL			4.883.784,02C	4.883.784,02C
2.9.2.4.1.03.09	= SUPRIMENTO DE FUNDOS			7.502,00C	7.502,00C
2.9.2.4.1.03.10	= POR INTEGRAÇÃO DE DADOS CONTÁBEIS			550.905,44C	550.905,44C
2.9.2.4.1.03.12	= PREGÃO			23.382.590,00C	23.382.590,00C
2.9.2.4.1.06.00	COMPROMISSOS PAGOS POR MODALIDADE DE LICITAÇÃO			1.986.961.345,96C	1.986.961.345,96C
2.9.2.4.1.06.01	= CONCURSOS			287.426,86C	287.426,86C
2.9.2.4.1.06.02	= CONVITE			172.509,96C	172.509,96C
2.9.2.4.1.06.03	= TOMADA DE PREÇOS			8.964.557,19C	8.964.557,19C

CONTA	TÍTULO	SALDO INICIAL	MOVIMENTO DO EXERCÍCIO		SALDO ATUAL
			NO MÊS	ATÉ O MÊS	
2.9.2.4.1.06.04	= CONCORRÊNCIA			2.481.057,44C	2.481.057,44C
2.9.2.4.1.06.06	= DISPENSA DE LICITAÇÃO			369.200.240,72C	369.200.240,72C
2.9.2.4.1.06.07	= LICITAÇÃO INEXIGÍVEL			20.494.028,10C	20.494.028,10C
2.9.2.4.1.06.08	= NÃO APLICÁVEL			1.342.360.475,38C	1.342.360.475,38C
2.9.2.4.1.06.09	= SUPRIMENTO DE FUNDOS			14.339,59C	14.339,59C
2.9.2.4.1.06.10	= POR INTEGRAÇÃO DE DADOS CONTÁBEIS			24.777.833,23C	24.777.833,23C
2.9.2.4.1.06.12	= PREGÃO			218.208.877,49C	218.208.877,49C
2.9.2.4.1.07.01	= EMPENHOS A LIQUIDAR POR SUBITEM DE DESPESA			59.861.737,20C	59.861.737,20C
2.9.2.4.1.07.02	= EMPENHOS LIQUIDADOS A PAGAR POR SUBITEM DE DESPESA			55.944.018,98C	55.944.018,98C
2.9.2.4.1.07.03	= EMPENHOS PAGOS POR SUBITEM DE DESPESA			1.986.961.345,96C	1.986.961.345,96C
2.9.2.4.1.07.99	* OUTROS EMPENHOS POR SUBITEM DE DESPESA			2.102.767.102,14D	2.102.767.102,14D
2.9.2.4.1.99.00	* = OUTRAS EMISSÕES DE EMPENHO (REDUTORA)			2.102.767.102,14D	2.102.767.102,14D
2.9.2.5.0.00.00	CONTROLE FINANCEIRO DE DESPESA ORÇAMENTÁRIA	80.537.642,60C		2.079.620.056,81C	2.160.157.699,41C
2.9.2.5.1.00.00	DESPESAS ORÇAMENTÁRIAS LIQUIDADAS A PAGAR	80.537.642,60C		14.498.818,39D	66.038.824,21C
2.9.2.5.1.01.00	DESPESA LIQUIDADADA A PAGAR	80.537.642,60C		14.498.818,39D	66.038.824,21C
2.9.2.5.1.01.01	= DESPESA A PAGAR POR EMPENHO DO EXERCÍCIO			55.944.018,98C	55.944.018,98C
2.9.2.5.1.01.02	= DESPESA A PAGAR P/ NE DO EXERCÍCIO ANTERIOR PROCESSADO	79.546.751,83C		71.183.002,89D	8.363.748,94C
2.9.2.5.1.01.03	= DESPESA A PAGAR P/ NE DO EXERCÍCIO ANTERIOR NÃO PROCESSADO	990.890,77C		740.165,52C	1.731.056,29C
2.9.2.5.2.00.00	CONTROLE ORÇAMENTÁRIO DE PAGAMENTOS			2.083.868.922,26C	2.083.868.922,26C
2.9.2.5.2.01.00	DESPESA PAGA POR EMPENHO			2.083.868.922,26C	2.083.868.922,26C
2.9.2.5.2.01.01	= DESPESA PAGA POR EMPENHO DO EXERCÍCIO			1.986.961.345,96C	1.986.961.345,96C
2.9.2.5.2.01.02	= DESPESA PAGA POR NE DO EXERCÍCIO ANTERIOR PROCESSADO			61.091.273,10C	61.091.273,10C
2.9.2.5.2.01.03	= DESPESA PAGA POR NE DO EXERCÍCIO ANTERIOR NÃO PROCESSADO			35.816.303,20C	35.816.303,20C
2.9.2.5.4.00.00	CONTROLE DE CANCELAMENTOS DE EXERCÍCIOS ANTERIORES			10.249.952,94C	10.249.952,94C
2.9.2.5.4.01.00	CANCELAMENTO DE RESTOS A PAGAR PROCESSADO			10.226.814,28C	10.226.814,28C
2.9.2.5.4.01.01	= CANC. DE DESP. A PAGAR P/ EMP. EXERCÍCIO ANTERIOR			10.068.591,13C	10.068.591,13C
2.9.2.5.4.01.03	= CANC. DESP. A PAGAR EMP. EXERCÍCIO ANTERIOR NÃO PROCESSADO			158.223,15C	158.223,15C
2.9.2.5.4.02.00	CANCELAMENTO DE CONSIGNAÇÕES DE EXERCÍCIOS ANTERIORES			23.138,66C	23.138,66C
2.9.2.5.4.02.01	= CANC. DE CONSIG. A PAGAR P/ EMP. DE EXERCÍCIO ANTERIOR			23.138,66C	23.138,66C
2.9.3.0.0.00.00	EXECUÇÃO DA PROGRAMAÇÃO FINANCEIRA	516.452,59C		12.333.295.694,50C	12.333.812.147,09C
2.9.3.1.0.00.00	COTA DE DESPESA			4.562.553.336,28C	4.562.553.336,28C
2.9.3.1.1.00.00	COTA DE DESPESA ORÇAMENTÁRIA			4.562.377.640,38C	4.562.377.640,38C
2.9.3.1.1.01.00	= COTA DE DESPESA A FIXAR			82.871.941,56C	82.871.941,56C
2.9.3.1.1.03.00	= COTA DE DESPESA DISPONÍVEL A EMPENHAR			273.971.494,54C	273.971.494,54C
2.9.3.1.1.04.00	= COTA DE DESPESA EMPENHADA			59.861.737,20C	59.861.737,20C
2.9.3.1.1.05.00	= CRONOGRAMA FINANCEIRO EXECUTADO			2.042.905.364,94C	2.042.905.364,94C
2.9.3.1.1.06.00	= DESPESA POR FONTE E NATUREZA DE DESPESA A LIQUIDAR			59.861.737,20C	59.861.737,20C
2.9.3.1.1.07.00	= DESPESA POR FONTE E NATUREZA DE DESPESA A PAGAR			55.944.018,98C	55.944.018,98C
2.9.3.1.1.08.00	= DESPESA POR FONTE E NATUREZA DE DESPESA PAGA			1.986.961.345,96C	1.986.961.345,96C
2.9.3.1.2.00.00	COTA DE DESPESA EXTRAORÇAMENTÁRIA			175.695,90C	175.695,90C
2.9.3.1.2.02.00	COTA DE RESTITUIÇÃO DE RECEITAS E DEPÓSITOS			175.695,90C	175.695,90C
2.9.3.1.2.02.03	COTA DE RESTITUIÇÃO UTILIZADA			354,00C	354,00C
2.9.3.1.2.02.06	= COTA DE DEP. DIVERSAS ORIGENS UTILIZADAS			175.341,90C	175.341,90C
2.9.3.2.0.00.00	DISPONIBILIDADES FINANCEIRAS			41.411.410,16C	41.411.410,16C
2.9.3.4.0.00.00	LIQUIDAÇÃO DE COMPROMISSOS			6.266.152.393,13C	6.266.152.393,13C
2.9.3.4.1.00.00	= VALORES EM LIQUIDAÇÃO			59.861.737,20C	59.861.737,20C
2.9.3.4.2.00.00	= VALORES LIQUIDADOS			2.042.905.364,94C	2.042.905.364,94C
2.9.3.4.3.00.00	CONTROLE DE COMPROMISSOS PAGOS			2.084.094.095,25C	2.084.094.095,25C

GOVERNO DO ESTADO DO ESPÍRITO SANTO
TÍTULO: BALANCETE POR ÓRGÃO E TIPO DE ADMINISTRAÇÃO
ESTADO DO ESPÍRITO SANTO

aes174a1

EXERCÍCIO: 2008
22/04/2009

REFERÊNCIA: DEZEMBRO
FOLHA: 112

CONTA	TÍTULO	SALDO INICIAL	MOVIMENTO DO EXERCÍCIO		SALDO ATUAL
			NO MÊS	ATÉ O MÊS	
2.9.3.4.3.01.00	= VALORES PAGOS POR FONTE DE RECURSO			1.705.401.722,89C	1.705.401.722,89C
2.9.3.4.3.02.00	= DEPÓSITOS PAGOS			225.172,99C	225.172,99C
2.9.3.4.3.04.00	= RESTOS A PAGAR PAGOS IDENT. POR NE			93.433.915,73C	93.433.915,73C
2.9.3.4.3.05.00	= PAGAMENTO DE CONSIGNAÇÕES POR FONTE E NAT. DESPESA			281.559.623,07C	281.559.623,07C
2.9.3.4.3.15.00	= PAGAMENTO CONSIG. EXERC. ANTER. FONTE E NAT. DESPESA			3.473.660,57C	3.473.660,57C
2.9.3.4.4.00.00	CONTROLE DE COMPROMISSOS PAGOS - FONTE			2.079.291.195,74C	2.079.291.195,74C
2.9.3.4.4.01.00	= CONTROLE DE COMPROMISSOS PAGOS - UG + GESTÃO			1.705.401.722,89C	1.705.401.722,89C
2.9.3.4.4.04.00	= CONTROLE DE PAGAMENTO RESTOS A PAGAR FONTE			93.433.915,73C	93.433.915,73C
2.9.3.4.4.05.00	= CONTROLE DE COMPROMISSOS PAGOS - NAT. DESP. DETALHADA CONSIGNAÇÃO			280.455.557,12C	280.455.557,12C
2.9.3.5.0.00.00	RECURSOS ARRECADADOS			1.452.441.085,08C	1.452.441.085,08C
2.9.3.5.1.00.00	RECEITA LÍQUIDA ORÇAMENTÁRIA			1.452.441.085,08C	1.452.441.085,08C
2.9.3.5.1.01.00	RECEITA BRUTA			1.452.441.085,08C	1.452.441.085,08C
2.9.3.8.1.01.00	COTA FINANCEIRA A LIBERAR			2.405.309.103,77D	2.405.309.103,77D
2.9.3.8.1.01.01	= COTA NORMAL			2.004.698.045,32D	2.004.698.045,32D
2.9.3.8.1.01.02	= COTA EXTRA			344.147.217,31D	344.147.217,31D
2.9.3.8.1.01.03	= COTA EXTRA - SUPERÁVIT FINANCEIRO			56.463.841,14D	56.463.841,14D
2.9.3.8.1.02.00	COTA FINANCEIRA LIBERADA			2.405.309.103,77C	2.405.309.103,77C
2.9.3.8.1.02.01	= COTA NORMAL			2.004.698.045,32C	2.004.698.045,32C
2.9.3.8.1.02.02	= COTA EXTRA			344.147.217,31C	344.147.217,31C
2.9.3.8.1.02.03	= COTA EXTRA - SUPERÁVIT FINANCEIRO			56.463.841,14C	56.463.841,14C
2.9.3.9.0.00.00	OUTRAS PROGRAMAÇÕES	516.452,59C		10.737.469,85C	11.253.922,44C
2.9.3.9.3.00.00	ORDEM BANCÁRIA A EMITIR	516.452,59C		10.737.469,85C	11.253.922,44C
2.9.3.9.3.01.00	ORDEM BANCÁRIA A EMITIR - CTC P/ CTU	516.452,59C		10.737.469,85C	11.253.922,44C
2.9.3.9.3.01.01	= GUIAS DE RECOLHIMENTO EMITIDAS NA CTC/CTD			584.404.824,72C	584.404.824,72C
2.9.3.9.3.01.02	= ORDENS BANCÁRIAS EMITIDAS NA CTD/CTC			28.672.036,47C	28.672.036,47C
2.9.3.9.3.01.03	GUIA DE RECOLHIMENTO A EMITIR DE EXERCÍCIOS ANTERIORES	516.452,59C			516.452,59C
2.9.3.9.3.01.08	* = GUIA DE RECOLHIMENTO DE CTD			584.352.725,73D	584.352.725,73D
2.9.3.9.3.01.09	* = ORDENS BANCÁRIAS GERADAS DA CTC P/ CTU			37.517,29D	37.517,29D
2.9.3.9.3.01.10	* = ORDEM BANCÁRIA DE CTD			17.949.148,32D	17.949.148,32D
2.9.4.0.0.00.00	CONTROLES ESPECÍFICOS	1.000,79C		4.866.985.164,02C	4.866.986.164,81C
2.9.4.2.0.00.00	APLICAÇÕES/RESGATES FINANCEIROS	1.000,79C			1.000,79C
2.9.4.2.1.00.00	APLICAÇÕES/RESGATES FINANCEIROS CTU	1.000,79C			1.000,79C
2.9.4.2.1.01.00	APLICAÇÕES FINANCEIRAS CTU UG 220100	1.000,79C			1.000,79C
2.9.4.2.1.01.01	= APLICAÇÕES FINANCEIRAS A REALIZAR	1.000,79C			1.000,79C
2.9.4.4.0.00.00	CONTROLE DE RENDIMENTOS SOBRE APLICAÇÕES FINANCEIRAS			30.636.029,10C	30.636.029,10C
2.9.4.8.0.00.00	CONTROLE DE RESERVA ORÇAMENTÁRIA			4.836.349.134,92C	4.836.349.134,92C
2.9.4.8.1.00.00	DOTAÇÃO AUTORIZADA COM DESTAQUE			2.459.610.538,24C	2.459.610.538,24C
2.9.4.8.1.01.00	= DOTAÇÃO DISPONÍVEL SEM RESERVA			223.457.202,57C	223.457.202,57C
2.9.4.8.1.02.00	= DOTAÇÃO DISPONÍVEL COM RESERVA			133.386.233,53C	133.386.233,53C
2.9.4.8.1.03.00	= DOTAÇÃO EMPENHADA			2.102.767.102,14C	2.102.767.102,14C
2.9.4.8.2.03.01	* = RESERVA A EMPENHAR A APROPRIAR			2.102.767.102,14D	2.102.767.102,14D
2.9.4.8.2.03.02	= RESERVA EMPENHADA A APROPRIAR			2.102.767.102,14C	2.102.767.102,14C
2.9.4.8.3.00.00	CONTROLE DE RESERVA POR COTA			2.376.738.596,68C	2.376.738.596,68C
2.9.4.8.3.01.00	= COTA SEM RESERVA			140.585.261,01C	140.585.261,01C
2.9.4.8.3.02.00	= COTA COM RESERVA			133.386.233,53C	133.386.233,53C
2.9.4.8.3.03.00	= COTA UTILIZADA			2.102.767.102,14C	2.102.767.102,14C
2.9.5.0.0.00.00	EXECUÇÃO DE RESTOS A PAGAR	49.641.609,40C		47.744.262,74C	97.385.872,14C
2.9.5.1.0.00.00	= RESTOS A PAGAR NÃO PROCESSADOS INSCRITOS	49.641.609,40C		11.029.570,87C	60.671.180,27C

CONTA	TÍTULO	SALDO INICIAL	MOVIMENTO DO EXERCÍCIO		SALDO ATUAL
			NO MÊS	ATÉ O MÊS	
2.9.5.5.0.00.00	= RESTOS A PAGAR NÃO PROCESSADOS LIQUIDADOS			36.714.691,87C	36.714.691,87C
2.9.7.0.0.00.00	CONTROLE DE DISPONIBILIDADE POR FONTE	306.726.344,60C		143.058.603,74C	449.784.948,34C
2.9.7.1.0.00.00	DISPONIBILIDADE POR FONTE	306.726.344,60C		143.058.603,74C	449.784.948,34C
2.9.7.1.1.00.00	DISPONIBILIDADE CTU POR FONTE	23.755.487,62C		7.034.521,07C	30.790.008,69C
2.9.7.1.2.00.00	DISPONIBILIDADE CTC/CTD POR FONTE	282.970.856,98C		136.024.082,67C	418.994.939,65C
2.9.8.0.0.00.00	INGRESSOS CONTROLADOS	808.058,52C		112.814.445,55C	113.622.504,07C
2.9.8.2.0.00.00	VALORES, DEPÓSITOS E OBRIGAÇÕES	808.058,52C		112.814.445,55C	113.622.504,07C
2.9.8.2.1.00.00	CONTROLE DE APROPRIAÇÃO DE SEGURIDADE SOCIAL			2.244.650,57C	2.244.650,57C
2.9.8.2.5.00.00	CONTROLE DE RETENÇÃO DE TRIBUTOS	808.058,52C		5.861.595,69C	6.669.654,21C
2.9.8.2.5.01.00	INSS	318.387,35C		3.605.401,64C	3.923.788,99C
2.9.8.2.5.01.01	= INSS A RECOLHER	318.387,35C		104.033,31C	422.420,66C
2.9.8.2.5.01.02	= RECOLHIDO			3.501.368,33C	3.501.368,33C
2.9.8.2.5.02.00	ISS	96.022,26C		64.371,68C	160.393,94C
2.9.8.2.5.02.01	= ISS A RECOLHER	96.022,26C		4.637,28D	91.384,98C
2.9.8.2.5.02.02	= RECOLHIDO			69.008,96C	69.008,96C
2.9.8.2.5.05.00	IRRF PESSOA FÍSICA/PESSOA JURÍDICA	247.069,70C		2.191.822,39C	2.438.892,09C
2.9.8.2.5.05.01	= IRRF PESSOA FÍSICA/PESSOA JURÍDICA A RECOLHER	247.069,70C		100.870,76C	347.940,46C
2.9.8.2.5.05.02	= RECOLHIDO			2.090.951,63C	2.090.951,63C
2.9.8.2.5.06.00	INSS PRECATÓRIOS E PEQUENOS VALORES	267,20C			267,20C
2.9.8.2.5.06.01	= INSS PRECATÓRIOS A RECOLHER	267,20C			267,20C
2.9.8.2.5.99.00	OUTRAS RETENÇÕES	146.312,01C		0,02D	146.311,99C
2.9.8.2.5.99.01	= A RECOLHER	146.312,01C		0,02D	146.311,99C
2.9.8.2.7.00.00	CONTROLE DE IRRF			101.315.757,54C	101.315.757,54C
2.9.8.2.7.03.00	DESPESAS COM IRRF - SERVIDORES			99.123.822,65C	99.123.822,65C
2.9.8.2.7.04.00	DESPESAS COM IRRF - PESSOA FÍSICA/PESSOA JURÍDICA			2.191.934,89C	2.191.934,89C
2.9.8.2.9.00.00	VALORES DE CONSIGNAÇÕES CLASSIFICADAS POR NE			3.392.441,75C	3.392.441,75C
2.9.9.0.0.00.00	COMPENSAÇÕES PASSIVAS DIVERSAS	377.551.723,27C		304.256.841,30C	681.808.564,57C
2.9.9.1.0.00.00	VALORES, TÍTULOS E BENS SOB RESPONSABILIDADE	180.063,01C		479.245,85C	659.308,86C
2.9.9.5.0.00.00	VALORES EM GARANTIA	27.100,17C		820.746,34C	847.846,51C
2.9.9.7.0.00.00	DIR. OBRIG. CONTR. CONV. ACORD. AJUST. TRANSFERÊNCIA	344.726.249,27C		244.473.188,53C	589.199.437,80C
2.9.9.8.0.00.00	AUXÍLIOS, CONTRIBUIÇÕES E SUBVENÇÕES	32.615.005,38C		58.477.982,05C	91.092.987,43C
2.9.9.9.0.00.00	COMPENSAÇÕES DIVERSAS	3.305,44C		5.678,53C	8.983,97C
3.0.0.0.0.00.00	DESPESA		2.102.767.102,14C		
3.3.0.0.0.00.00	DESPESAS CORRENTES		2.005.042.887,15C		
3.3.1.0.0.00.00	PESSOAL E ENCARGOS SOCIAIS		355.505.338,36C		
3.3.1.9.0.00.00	APLICAÇÕES DIRETAS		329.380.494,48C		
3.3.1.9.0.04.00	CONTRATAÇÃO POR TEMPO DETERMINADO		44.529.643,83C		
3.3.1.9.0.04.01	PROFESSORES SUBSTITUTOS		30.903.793,78C		
3.3.1.9.0.04.02	SERVIÇO DE APOIO ADMINISTRATIVO, TÉCNICO E OPERACIONAL		11.194.119,43C		
3.3.1.9.0.04.30	ABONO PROVISÓRIO - DT		2.431.730,62C		
3.3.1.9.0.09.00	SALÁRIO-FAMÍLIA		34.289,37C		
3.3.1.9.0.09.01	SALÁRIO-FAMÍLIA - ATIVO PESSOAL CIVIL		34.289,37C		
3.3.1.9.0.11.00	VENCIMENTOS E VANTAGENS FIXAS - PESSOAL CIVIL		196.765.143,06C		
3.3.1.9.0.11.01	VENCIMENTOS E SALÁRIOS		107.420.835,85C		
3.3.1.9.0.11.07	ABONO DE PERMANÊNCIA		353.112,22C		
3.3.1.9.0.11.30	ABONO PROVISÓRIO - PESSOAL CIVIL		4.869.102,81C		
3.3.1.9.0.11.33	GRATIFICAÇÃO POR EXERCÍCIO DE FUNÇÕES		796.505,19C		
3.3.1.9.0.11.37	GRATIFICAÇÃO POR TEMPO DE SERVIÇO		16.891.564,39C		

GOVERNO DO ESTADO DO ESPÍRITO SANTO
TÍTULO: BALANCETE POR ÓRGÃO E TIPO DE ADMINISTRAÇÃO
ESTADO DO ESPÍRITO SANTO

aes174a1

EXERCÍCIO: 2008
22/04/2009

REFERÊNCIA: DEZEMBRO
FOLHA: 114

CONTA	TÍTULO	SALDO INICIAL	MOVIMENTO DO EXERCÍCIO		SALDO ATUAL
			NO MÊS	ATÉ O MÊS	
3.3.1.9.0.11.40	GRATIFICAÇÕES ESPECIAIS		47.757.927,32C		
3.3.1.9.0.11.41	GRATIFICAÇÃO POR ATIVIDADES EXPOSTAS		14.345,93C		
3.3.1.9.0.11.43	13º SALÁRIO		12.079.446,46C		
3.3.1.9.0.11.45	FÉRIAS - ABONO CONSTITUCIONAL		3.978.209,52C		
3.3.1.9.0.11.76	GRATIFICAÇÃO ASSIDUIDADE		2.604.093,37C		
3.3.1.9.0.13.00	OBRIGAÇÕES PATRONAIS		23.368.589,16C		
3.3.1.9.0.13.01	FUNDO DE GARANTIA POR TEMPO DE SERVIÇO - FGTS		23.607,20C		
3.3.1.9.0.13.02	CONTRIBUIÇÕES PREVIDENCIÁRIAS - INSS		23.214.094,27C		
3.3.1.9.0.13.15	MULTAS		83.974,67C		
3.3.1.9.0.13.17	JUROS		46.284,81C		
3.3.1.9.0.13.98	RESTOS A PAGAR		628,21C		
3.3.1.9.0.34.00	OUTRAS DESPESAS DE PESSOAL DECORRENTES DE CONTRATO DE TERCEIRIZAÇÃO		63.112.058,72C		
3.3.1.9.0.34.01	SUBST. DE MÃO DE OBRA (ART.18 PAR.1 LC 101/00)		63.048.446,04C		
3.3.1.9.0.34.98	RESTOS A PAGAR		63.612,68C		
3.3.1.9.0.92.00	DESPESAS DE EXERCÍCIOS ANTERIORES		422.069,10C		
3.3.1.9.0.92.01	ATIVO CIVIL		241.611,14C		
3.3.1.9.0.92.02	INATIVO CIVIL		1.136,34C		
3.3.1.9.0.92.08	CONTRATAÇÃO POR TEMPO DETERMINADO		5.469,96C		
3.3.1.9.0.92.26	RESSARCIMENTO DE DESPESA DE PESSOAL REQUISITADO		157.789,87C		
3.3.1.9.0.92.34	OUTRAS DESPESAS DE PESSOAL DECORRENTES DE CONTRATO DE TERCEIRIZAÇÃO		16.061,79C		
3.3.1.9.0.96.00	RESSARCIMENTO DE DESPESA DE PESSOAL REQUISITADO		1.148.701,24C		
3.3.1.9.0.96.01	PESSOAL REQUISITADO DE OUTROS ÓRGÃOS		1.145.895,27C		
3.3.1.9.0.96.98	RESTOS A PAGAR		2.805,97C		
3.3.1.9.1.00.00	APLICAÇÕES DIRETAS - OPERAÇÕES INTRAORÇAMENTÁRIAS		26.124.843,88C		
3.3.1.9.1.13.00	OBRIGAÇÕES PATRONAIS		26.124.843,88C		
3.3.1.9.1.13.18	FUNDO FINANCEIRO		23.956.016,54C		
3.3.1.9.1.13.19	FUNDO PREVIDENCIÁRIO		1.374.117,75C		
3.3.1.9.1.13.23	CONTRIB. COMPL. AO FUNDO FINANCEIRO P/ APORTE		794.709,59C		
3.3.3.0.0.00.00	OUTRAS DESPESAS CORRENTES		1.649.537.548,79C		
3.3.3.4.0.00.00	TRANSFERÊNCIAS A MUNICÍPIOS		9.926.343,53C		
3.3.3.4.0.30.00	MATERIAL DE CONSUMO		6.479.801,25C		
3.3.3.4.0.30.13	MUNICÍPIOS DO ESPÍRITO SANTO		6.479.801,25C		
3.3.3.4.0.39.00	OUTROS SERVIÇOS DE TERCEIROS - PESSOA JURÍDICA		3.446.542,28C		
3.3.3.4.0.39.13	MUNICÍPIO DO ESPÍRITO SANTO EXCETO TRANSPORTE ESCOLAR		1.918.117,44C		
3.3.3.4.0.39.98	RESTOS A PAGAR		1.528.424,84C		
3.3.3.5.0.00.00	TRANSFERÊNCIAS A INSTITUIÇÕES PRIVADAS SEM FINS LUCRATIVOS		58.520.409,24C		
3.3.3.5.0.39.00	OUTROS SERVIÇOS DE TERCEIROS - PESSOA JURÍDICA		20.043.425,57C		
3.3.3.5.0.39.22	CONVÊNIOS, ACORDOS E AJUSTES		18.129.068,56C		
3.3.3.5.0.39.23	CONTRATOS		1.875.312,93C		
3.3.3.5.0.39.98	RESTOS A PAGAR		39.044,08C		
3.3.3.5.0.43.00	SUBVENÇÕES SOCIAIS		38.476.983,67C		
3.3.3.5.0.43.01	DIVERSAS INSTITUIÇÕES PRIVADAS		37.986.982,95C		
3.3.3.5.0.43.02	MEPES		60.000,00C		
3.3.3.5.0.43.98	RESTOS A PAGAR		430.000,72C		
3.3.3.6.0.00.00	TRANSFERÊNCIAS A INSTITUIÇÕES PRIVADAS COM FINS LUCRATIVOS		1.000.000,00C		
3.3.3.6.0.48.00	OUTROS AUXÍLIOS FINANCEIROS A PESSOA FÍSICA		1.000.000,00C		
3.3.3.6.0.48.98	RESTOS A PAGAR		1.000.000,00C		
3.3.3.9.0.00.00	APLICAÇÕES DIRETAS		1.577.158.121,85C		

CONTA	TÍTULO	SALDO INICIAL	MOVIMENTO DO EXERCÍCIO		SALDO ATUAL
			NO MÊS	ATÉ O MÊS	
3.3.3.9.0.01.00	APOSENTADORIAS E REFORMAS		759.332.558,58C		
3.3.3.9.0.01.01	PROVENTOS - PESSOAL CIVIL RPPS		536.523.953,75C		
3.3.3.9.0.01.02	ABONO PROVISÓRIO - INATIVOS PESSOAL CIVIL		14.278.920,38C		
3.3.3.9.0.01.06	13º SALÁRIO - PESSOAL CIVIL - RPPS		44.299.231,56C		
3.3.3.9.0.01.21	PROVENTOS - PESSOAL MILITAR - RPPS		149.548.208,67C		
3.3.3.9.0.01.24	ABONO PROVISÓRIO - INATIVOS PESSOAL MILITAR		2.197.700,00C		
3.3.3.9.0.01.26	13º SALÁRIO - PESSOAL MILITAR - RPPS		12.484.544,22C		
3.3.3.9.0.03.00	PENSÕES		223.408.803,30C		
3.3.3.9.0.03.01	PENSIONISTAS CIVIS - RPPS		150.570.139,07C		
3.3.3.9.0.03.02	PENSIONISTAS MILITARES - RPPS		52.086.687,09C		
3.3.3.9.0.03.03	13º SALÁRIO - PENSIONISTA CIVIL - RPPS		13.238.734,62C		
3.3.3.9.0.03.04	13º SALÁRIO - PENSIONISTA MILITAR - RPPS		4.374.800,41C		
3.3.3.9.0.03.07	ABONO PROVISÓRIO - PENSIONISTAS/ PESSOAL CIVIL		2.064.290,98C		
3.3.3.9.0.03.08	ABONO PROVISÓRIO - PENSIONISTAS/ PESSOAL MILITAR		1.074.151,13C		
3.3.3.9.0.14.00	DIÁRIAS - CIVIL		2.038.515,32C		
3.3.3.9.0.14.14	DIÁRIAS NO PAÍS		852.462,30C		
3.3.3.9.0.14.81	OUTROS PODERES NÃO INTEGRADOS AO SIAFEM		1.186.053,02C		
3.3.3.9.0.15.00	DIÁRIAS - MILITAR		107.547,60C		
3.3.3.9.0.15.14	DIÁRIAS NO PAÍS		107.547,60C		
3.3.3.9.0.18.00	AUXÍLIO FINANCEIRO A ESTUDANTES		14.682.496,00C		
3.3.3.9.0.18.01	BOLSAS DE ESTUDO NO PAÍS		14.682.496,00C		
3.3.3.9.0.20.00	AUXÍLIO FINANCEIRO A PESQUISADORES		2.233.117,00C		
3.3.3.9.0.20.01	AUXÍLIO A PESQUISADORES		2.233.117,00C		
3.3.3.9.0.30.00	MATERIAL DE CONSUMO		56.670.460,15C		
3.3.3.9.0.30.01	COMBUSTÍVEIS E LUBRIFICANTES AUTOMOTIVOS		1.226.104,82C		
3.3.3.9.0.30.03	COMBUSTÍVEIS E LUBRIFICANTES DE OUTRAS FINALIDADES		232.184,06C		
3.3.3.9.0.30.04	GÁS ENGARRAFADO		2.558.098,04C		
3.3.3.9.0.30.07	GÊNEROS DE ALIMENTAÇÃO		2.147.668,09C		
3.3.3.9.0.30.08	ANIMAIS PARA PESQUISA E ABATE		43.687,20C		
3.3.3.9.0.30.09	MATERIAL FARMACOLÓGICO		11.917.407,73C		
3.3.3.9.0.30.10	MATERIAL ODONTOLÓGICO		30.157,91C		
3.3.3.9.0.30.11	MATERIAL QUÍMICO		3.031.382,00C		
3.3.3.9.0.30.14	MATERIAL EDUCATIVO E ESPORTIVO		31.981,18C		
3.3.3.9.0.30.15	MATERIAL PARA FESTIVIDADES E HOMENAGENS		47.236,75C		
3.3.3.9.0.30.16	MATERIAL DE EXPEDIENTE		958.853,35C		
3.3.3.9.0.30.17	MATERIAL DE PROCESSAMENTO DE DADOS		758.922,20C		
3.3.3.9.0.30.19	MATERIAL DE ACONDICIONAMENTO E EMBALAGEM		202.589,14C		
3.3.3.9.0.30.20	MATERIAL DE CAMA, MESA E BANHO		183.727,87C		
3.3.3.9.0.30.21	MATERIAL DE COPA E COZINHA		192.012,58C		
3.3.3.9.0.30.22	MATERIAL DE LIMPEZA E PRODUÇÃO DE HIGIENIZAÇÃO		1.801.800,38C		
3.3.3.9.0.30.23	UNIFORMES, TECIDOS E AVIAMENTOS		484.280,16C		
3.3.3.9.0.30.24	MATERIAL PARA MANUTENÇÃO DE BENS IMÓVEIS		272.696,37C		
3.3.3.9.0.30.25	MATERIAL PARA MANUTENÇÃO DE BENS MÓVEIS		1.132.800,95C		
3.3.3.9.0.30.26	MATERIAL ELÉTRICO E ELETRÔNICO		676.695,43C		
3.3.3.9.0.30.27	MATERIAL DE MANOBRA E PATRULHAMENTO		8.082,60C		
3.3.3.9.0.30.28	MATERIAL DE PROTEÇÃO E SEGURANÇA		74.515,61C		
3.3.3.9.0.30.29	MATERIAL PARA ÁUDIO, VÍDEO E FOTO		255.278,37C		
3.3.3.9.0.30.30	MATERIAL PARA COMUNICAÇÕES		12.629,82C		

GOVERNO DO ESTADO DO ESPÍRITO SANTO
TÍTULO: BALANCETE POR ÓRGÃO E TIPO DE ADMINISTRAÇÃO
ESTADO DO ESPÍRITO SANTO

aes174a1

EXERCÍCIO: 2008
22/04/2009

REFERÊNCIA: DEZEMBRO
FOLHA: 116

CONTA	TÍTULO	SALDO INICIAL	MOVIMENTO DO EXERCÍCIO		SALDO ATUAL
			NO MÊS	ATÉ O MÊS	
3.3.3.9.0.30.31	SEMENTES, MUDAS DE PLANTAS E INSUMOS		12.145,00C		
3.3.3.9.0.30.33	MATERIAL PARA PRODUÇÃO INDUSTRIAL		25.370,95C		
3.3.3.9.0.30.34	SOBRESSALENTES, MAQ. E MOT. DE NAVIOS E EMBARCAÇÕES		6.095,00C		
3.3.3.9.0.30.35	MATERIAL LABORATORIAL		3.650.233,71C		
3.3.3.9.0.30.36	MATERIAL HOSPITALAR		14.587.243,53C		
3.3.3.9.0.30.39	MATERIAL PARA MANUTENÇÃO DE VEÍCULOS		887.979,93C		
3.3.3.9.0.30.40	MATERIAL BIOLÓGICO		760,00C		
3.3.3.9.0.30.41	MATERIAL PARA UTILIZAÇÃO EM GRÁFICA		611.734,27C		
3.3.3.9.0.30.42	FERRAMENTAS		32.224,34C		
3.3.3.9.0.30.43	MATERIAL PARA REABILITAÇÃO PROFISSIONAL		1.736.496,41C		
3.3.3.9.0.30.44	MATERIAL DE SINALIZAÇÃO VISUAL E AFINS		59.007,02C		
3.3.3.9.0.30.45	MATERIAL TÉCNICO PARA SELEÇÃO E TREINAMENTO		9.565,46C		
3.3.3.9.0.30.46	MATERIAL BIBLIOGRÁFICO NÃO IMOBILIZÁVEL		250,00C		
3.3.3.9.0.30.47	AQUISIÇÃO DE SOFTWARES DE BASE		67.544,10C		
3.3.3.9.0.30.48	BENS MÓVEIS NÃO ATIVÁVEIS		6.553,00C		
3.3.3.9.0.30.50	BANDEIRAS, FLÂMULAS E INSÍGNIAS		16.522,40C		
3.3.3.9.0.30.57	UTENSÍLIOS COM VALOR INFERIOR A 80 VRTE'S		6.180,84C		
3.3.3.9.0.30.81	OUTROS PODERES NÃO INTEGRADOS AO SIAFEM		2.836.979,88C		
3.3.3.9.0.30.89	MATERIAL DE DISTRIBUIÇÃO GRATUITA GESTÃO PLENA		83.698,08C		
3.3.3.9.0.30.96	MATERIAL DE CONSUMO - SUPRIMENTO DE FUNDOS		26.604,56C		
3.3.3.9.0.30.97	MULTAS, JUROS E CORREÇÃO MONETÁRIA		20.044,41C		
3.3.3.9.0.30.98	RESTOS A PAGAR		3.706.434,65C		
3.3.3.9.0.31.00	PREMIAÇÕES CULTURAIS, ARTÍSTICAS, CIENTÍFICAS, DESPORTIVAS E OUTRAS		23.026,00C		
3.3.3.9.0.31.05	ORDENS HONORÍFICAS		3.250,00C		
3.3.3.9.0.31.81	OUTROS PODERES NÃO INTEGRADOS AO SIAFEM		280,00C		
3.3.3.9.0.31.98	RESTOS A PAGAR		19.496,00C		
3.3.3.9.0.32.00	MATERIAL DE DISTRIBUIÇÃO GRATUITA		99.623.228,04C		
3.3.3.9.0.32.03	MATERIAL DESTINADO À ASSISTÊNCIA SOCIAL		98.425.815,90C		
3.3.3.9.0.32.04	MATERIAL EDUCACIONAL E CULTURAL		5.280,00C		
3.3.3.9.0.32.05	MERCADORIAS PARA DOAÇÃO		116.159,63C		
3.3.3.9.0.32.08	MATERIAL PARA REABILITAÇÃO PROFISSIONAL		618.929,07C		
3.3.3.9.0.32.09	MATERIAL PARA DIVULGAÇÃO		33.700,00C		
3.3.3.9.0.32.98	RESTOS A PAGAR		423.343,44C		
3.3.3.9.0.33.00	PASSAGENS E DESPESAS COM LOCOMOÇÃO		5.089.698,25C		
3.3.3.9.0.33.01	PASSAGENS PARA O PAÍS		2.022.640,51C		
3.3.3.9.0.33.03	LOCAÇÃO DE MEIOS DE TRANSPORTE		56.846,84C		
3.3.3.9.0.33.05	LOCOMOÇÃO URBANA		10.087,25C		
3.3.3.9.0.33.08	PEDÁGIOS		4.800,00C		
3.3.3.9.0.33.10	TRATAMENTO FORA DE DOMICÍLIO - TFD		2.590.489,01C		
3.3.3.9.0.33.81	OUTROS PODERES NÃO INTEGRADOS AO SIAFEM		335.923,68C		
3.3.3.9.0.33.98	RESTOS A PAGAR		68.910,96C		
3.3.3.9.0.35.00	SERVIÇOS DE CONSULTORIA		2.459.453,54C		
3.3.3.9.0.35.01	ASSESSORIA E CONSULTORIA TÉCNICA OU JURÍDICA		1.598.858,71C		
3.3.3.9.0.35.81	OUTROS PODERES NÃO INTEGRADOS AO SIAFEM		68.989,47C		
3.3.3.9.0.35.98	RESTOS A PAGAR		791.605,36C		
3.3.3.9.0.36.00	OUTROS SERVIÇOS DE TERCEIROS - PESSOA FÍSICA		6.582.302,23C		
3.3.3.9.0.36.02	DIÁRIAS A COLABORADORES EVENTUAIS NO PAÍS		5.886,60C		
3.3.3.9.0.36.06	SERVIÇOS TÉCNICOS PROFISSIONAIS		180.425,80C		

CONTA	TÍTULO	SALDO INICIAL	MOVIMENTO DO EXERCÍCIO		SALDO ATUAL
			NO MÊS	ATÉ O MÊS	
3.3.3.9.0.36.07	ESTAGIÁRIOS		473.539,08C		
3.3.3.9.0.36.09	SALÁRIOS DE INTERNOS EM PENITENCIÁRIAS		913.304,50C		
3.3.3.9.0.36.11	PRO-LABORE A CONSULTORES EVENTUAIS		1.400,00C		
3.3.3.9.0.36.15	LOCAÇÃO DE IMÓVEIS		178.731,17C		
3.3.3.9.0.36.27	SERVIÇOS DE COMUNICAÇÃO EM GERAL		3.100,00C		
3.3.3.9.0.36.30	SERVIÇOS MÉDICOS E ODONTOLÓGICOS		1.148.961,87C		
3.3.3.9.0.36.37	CONFECÇÃO DE MATERIAL DE ACONDICIONAMENTO		2.850,00C		
3.3.3.9.0.36.40	ENCARGOS FINANCEIROS DEDUTÍVEIS		619,20C		
3.3.3.9.0.36.46	DIÁRIAS A CONSELHEIROS		2.147,13C		
3.3.3.9.0.36.81	OUTROS PODERES NÃO INTEGRADOS AO SIAFEM		3.642.992,21C		
3.3.3.9.0.36.96	SERVIÇOS DE TERCEIROS - PESSOA FÍSICA - SUPRIMENTO DE FUNDOS		80,00C		
3.3.3.9.0.36.98	RESTOS A PAGAR		28.264,67C		
3.3.3.9.0.37.00	LOCAÇÃO DE MÃO DE OBRA		17.025.339,32C		
3.3.3.9.0.37.02	LIMPEZA E CONSERVAÇÃO		9.761.618,61C		
3.3.3.9.0.37.03	VIGILÂNCIA OSTENSIVA		6.832.570,26C		
3.3.3.9.0.37.04	MANUTENÇÃO E CONSERVAÇÃO DE BENS IMÓVEIS		249.504,70C		
3.3.3.9.0.37.05	SERVIÇOS DE COPA E COZINHA		14.809,96C		
3.3.3.9.0.37.06	MANUTENÇÃO E CONSERVAÇÃO DE BENS MÓVEIS		157.677,38C		
3.3.3.9.0.37.97	MULTAS, JUROS E CORREÇÃO MONETÁRIA		2.458,08C		
3.3.3.9.0.37.98	RESTOS A PAGAR		6.700,33C		
3.3.3.9.0.39.00	OUTROS SERVIÇOS DE TERCEIROS - PESSOA JURÍDICA		344.728.930,42C		
3.3.3.9.0.39.01	ASSINATURAS DE PERIÓDICOS E ANUIDADES		76.050,63C		
3.3.3.9.0.39.03	COMISSÕES E CORRETAGENS		38.638,10C		
3.3.3.9.0.39.04	DIREITOS AUTORAIS		600,00C		
3.3.3.9.0.39.05	SERVIÇOS TÉCNICOS PROFISSIONAIS		8.246.561,42C		
3.3.3.9.0.39.08	MANUTENÇÃO DE SOFTWARE		287.909,66C		
3.3.3.9.0.39.09	ARMAZENAGEM		155.891,72C		
3.3.3.9.0.39.10	LOCAÇÃO DE IMÓVEIS		200.190,17C		
3.3.3.9.0.39.11	LOCAÇÃO DE SOFTWARE		13.000,00C		
3.3.3.9.0.39.12	LOCAÇÃO DE MÁQUINAS E EQUIPAMENTOS		1.240.789,60C		
3.3.3.9.0.39.14	LOCAÇÃO DE BENS MÓVEIS E OUTRAS NATUREZAS E INTANGÍVEIS		529.954,53C		
3.3.3.9.0.39.15	TRIBUTOS A CONTA DO LOCATÁRIO		10.438,16C		
3.3.3.9.0.39.16	MANUTENÇÃO E CONSERVAÇÃO DE BENS IMÓVEIS		13.244.907,83C		
3.3.3.9.0.39.17	MANUTENÇÃO E CONSERVAÇÃO DE MÁQUINAS E EQUIPAMENTOS		2.583.316,72C		
3.3.3.9.0.39.18	TRANSPORTE ESCOLAR		1.500,00C		
3.3.3.9.0.39.19	MANUTENÇÃO E CONSERVAÇÃO DE VEÍCULOS		245.569,92C		
3.3.3.9.0.39.20	MANUTENÇÃO E CONSERVAÇÃO DE BENS MÓVEIS DE OUTRAS NATUREZAS		132.822,56C		
3.3.3.9.0.39.22	EXPOSIÇÕES, CONGRESSO E CONFERÊNCIAS		406.765,80C		
3.3.3.9.0.39.23	FESTIVIDADES E HOMENAGENS		484.590,57C		
3.3.3.9.0.39.25	DESPESAS COM VIAGENS DO GOVERNADOR		1.450,00C		
3.3.3.9.0.39.26	ALIMENTAÇÃO DE PRESOS		184,00C		
3.3.3.9.0.39.29	HONORÁRIOS ADVOCATÍCIOS - ÔNUS DA SUCUMBÊNCIA		1.180,00C		
3.3.3.9.0.39.35	MULTAS DEDUTÍVEIS		191,54C		
3.3.3.9.0.39.36	MULTAS INDEDUTÍVEIS		1.138,56C		
3.3.3.9.0.39.37	JUROS		5.575,81C		
3.3.3.9.0.39.38	ENCARGOS FINANCEIROS DEDUTÍVEIS		2.449,03C		
3.3.3.9.0.39.41	FORNECIMENTO DE ALIMENTO		12.009.861,97C		
3.3.3.9.0.39.43	SERVIÇOS DE ENERGIA ELÉTRICA		5.083.015,87C		

GOVERNO DO ESTADO DO ESPÍRITO SANTO
TÍTULO: BALANCETE POR ÓRGÃO E TIPO DE ADMINISTRAÇÃO
ESTADO DO ESPÍRITO SANTO

aes174a1

EXERCÍCIO: 2008
22/04/2009

REFERÊNCIA: DEZEMBRO
FOLHA: 118

CONTA	TÍTULO	SALDO INICIAL	MOVIMENTO DO EXERCÍCIO		SALDO ATUAL
			NO MÊS	ATÉ O MÊS	
3.3.3.9.0.39.44	SERVIÇOS DE ÁGUA E ESGOTO		1.620.595,70C		
3.3.3.9.0.39.45	SERVIÇOS DE GÁS		133.879,60C		
3.3.3.9.0.39.46	SERVIÇO DOMÉSTICOS		1.432.550,58C		
3.3.3.9.0.39.47	SERVIÇOS DE COMUNICAÇÃO EM GERAL		1.177.079,59C		
3.3.3.9.0.39.48	SERVIÇOS DE SELEÇÃO E TREINAMENTO		289.887,42C		
3.3.3.9.0.39.49	PRODUÇÕES JORNALÍSTICAS		481,00C		
3.3.3.9.0.39.50	SERVIÇOS MÉDICOS, HOSPITALARES, ODONTOLÓGICOS E LABORATORIAIS		38.754.771,89C		
3.3.3.9.0.39.51	SERVIÇOS DE ANÁLISE E PESQUISAS CIENTÍFICAS		4.771,84C		
3.3.3.9.0.39.52	SERVIÇOS DE REABILITAÇÃO PROFISSIONAL		9.466,58C		
3.3.3.9.0.39.53	SERVIÇOS DE ASSISTÊNCIA SOCIAL		10.216,53C		
3.3.3.9.0.39.57	SERVIÇOS DE PROCESSAMENTO DE DADOS		1.118.803,00C		
3.3.3.9.0.39.58	SERVIÇOS DE TELECOMUNICAÇÕES		2.601.817,49C		
3.3.3.9.0.39.59	SERVIÇOS DE ÁUDIO, VÍDEO E FOTO		639.366,54C		
3.3.3.9.0.39.60	SERVIÇOS DE MANOBRA E PATRULHAMENTO		54,00C		
3.3.3.9.0.39.61	SERVIÇOS DE SOCORRO E SALVAMENTO		766.199,10C		
3.3.3.9.0.39.62	SERVIÇOS DE PRODUÇÃO INDUSTRIAL		16.814,63C		
3.3.3.9.0.39.63	SERVIÇOS GRÁFICOS		7.135,50C		
3.3.3.9.0.39.65	SERVIÇO DE APOIO AO ENSINO		8.056,00C		
3.3.3.9.0.39.66	SERVIÇOS JUDICIÁRIOS		6.400,81C		
3.3.3.9.0.39.67	SERVIÇOS FUNERÁRIOS		33.080,00C		
3.3.3.9.0.39.69	SEGUROS EM GERAL		242.436,37C		
3.3.3.9.0.39.70	CONFECÇÃO DE UNIFORMES, BANDEIRAS E FLÂMULAS		8.214,70C		
3.3.3.9.0.39.72	VALE-TRANSPORTE		4.902.214,55C		
3.3.3.9.0.39.73	TRANSPORTE DE SERVIDORES		112.677,43C		
3.3.3.9.0.39.74	FRETES E TRANSPORTES DE ENCOMENDAS		19.954,67C		
3.3.3.9.0.39.77	VIGILÂNCIA OSTENSIVA		228.768,20C		
3.3.3.9.0.39.78	LIMPEZA E CONSERVAÇÃO		213.327,73C		
3.3.3.9.0.39.79	SERVIÇO DE APOIO ADMINISTRATIVO, TÉCNICO E OPERACIONAL		445.671,77C		
3.3.3.9.0.39.80	HOSPEDAGENS		681.535,88C		
3.3.3.9.0.39.81	SERVIÇOS BANCÁRIOS		1.800,00C		
3.3.3.9.0.39.82	SERVIÇOS DE CONTROLE AMBIENTAL		16.642,34C		
3.3.3.9.0.39.83	SERVIÇOS DE CÓPIAS E REPRODUÇÃO DE DOCUMENTOS		212.324,47C		
3.3.3.9.0.39.84	INTEGRAÇÃO DE DADOS E MUNICÍPIOS		15.248.864,87C		
3.3.3.9.0.39.88	SERVIÇOS MÉDICOS HOSPITALARES GESTÃO PLENA		186.078.428,01C		
3.3.3.9.0.39.90	SERVIÇOS DE PUBLICIDADE LEGAL		78.575,29C		
3.3.3.9.0.39.92	SERVIÇOS DE PUBLICIDADE INSTITUCIONAL		11.838,53C		
3.3.3.9.0.39.93	SERVIÇOS DE PUBLICIDADE DE UTILIDADE PÚBLICA		4.626.404,07C		
3.3.3.9.0.39.94	AQUISIÇÃO DE SOFTWARES DE APLICAÇÃO		863.640,15C		
3.3.3.9.0.39.95	MANUTENÇÃO E CONSERVAÇÃO DE EQUIP. DE PROCESSAMENTO DE DADOS		15.382,76C		
3.3.3.9.0.39.96	SERVIÇOS DE TERCEIROS PESSOA JURÍDICA - SUPRIMENTO DE FUNDOS		14.122,81C		
3.3.3.9.0.39.97	DESPESAS DE TELEPROCESSAMENTO		3.576,00C		
3.3.3.9.0.39.98	RESTOS A PAGAR		37.066.557,85C		
3.3.3.9.0.46.00	AUXÍLIO-ALIMENTAÇÃO		17.971.304,46C		
3.3.3.9.0.46.01	AUXÍLIO-ALIMENTAÇÃO		17.971.304,46C		
3.3.3.9.0.47.00	OBRIGAÇÕES TRIBUTÁRIAS E CONTRIBUTIVAS		721.092,73C		
3.3.3.9.0.47.02	IMPOSTO SOBRE PROPRIEDADE PREDIAL E TERRITORIAL URBANA - IPTU		495.428,77C		
3.3.3.9.0.47.03	IMPOSTO DE RENDA		2.163,67C		
3.3.3.9.0.47.05	IMPOSTO SOBRE PROPRIEDADE DE VEÍCULOS AUTOMOTORES - IPVA		18.682,72C		

CONTA	TÍTULO	SALDO INICIAL	MOVIMENTO DO EXERCÍCIO		SALDO ATUAL
			NO MÊS	ATÉ O MÊS	
3.3.3.9.0.47.10	TAXAS		92.366,92C		
3.3.3.9.0.47.11	COFINS		4.444,14C		
3.3.3.9.0.47.12	CONTRIBUIÇÃO P/ O PIS/PASEP		1.553,43C		
3.3.3.9.0.47.13	CONTRIBUIÇÃO SOCIAL SOBRE LUCRO		17.906,24C		
3.3.3.9.0.47.15	MULTAS		8.743,05C		
3.3.3.9.0.47.16	JUROS		1.908,87C		
3.3.3.9.0.47.18	CONTRIBUIÇÕES PREVIDENCIÁRIAS SERVIÇOS DE TERCEIROS		4.762,00C		
3.3.3.9.0.47.19	INSS - DIÁRIAS		3.057,88C		
3.3.3.9.0.47.20	OBRIGAÇÕES PATRONAIS SOBRE SERVIÇOS DE PESSOA JURÍDICA		1.952,74C		
3.3.3.9.0.47.25	IMPOSTO SOBRE IMPORTAÇÃO		17.738,00C		
3.3.3.9.0.47.81	OUTROS PODERES NÃO INTEGRADOS AO SIAFEM		46.706,18C		
3.3.3.9.0.47.98	RESTOS A PAGAR		3.678,12C		
3.3.3.9.0.92.00	DESPESAS DE EXERCÍCIOS ANTERIORES		23.297.779,86C		
3.3.3.9.0.92.01	APOSENTADORIAS E REFORMAS		10.693.388,39C		
3.3.3.9.0.92.03	PENSÕES		68.430,43C		
3.3.3.9.0.92.04	CONTRATAÇÃO POR TEMPO DETERMINADO		31.868,60C		
3.3.3.9.0.92.05	OUTROS BENEFÍCIOS PREVIDENCIÁRIOS		426,42C		
3.3.3.9.0.92.08	OUTROS BENEFÍCIOS ASSISTENCIAIS		32.408,11C		
3.3.3.9.0.92.14	DIÁRIAS PESSOAL CIVIL		3.030,00C		
3.3.3.9.0.92.30	MATERIAL DE CONSUMO		553.163,03C		
3.3.3.9.0.92.32	MATERIAL DE DISTRIBUIÇÃO GRATUITA		124.485,82C		
3.3.3.9.0.92.33	PASSAGENS DE DESPESAS COM LOCOMOÇÃO		10.722,78C		
3.3.3.9.0.92.37	LOCAÇÃO DE MÃO DE OBRA		28.217,17C		
3.3.3.9.0.92.39	SERVIÇOS DE PESSOA JURÍDICA		10.105.620,29C		
3.3.3.9.0.92.47	OBRIGAÇÕES TRIBUTÁRIAS E CONTRIBUTIVAS		3.301,79C		
3.3.3.9.0.92.50	MULTAS E JUROS		339,04C		
3.3.3.9.0.92.51	SERVIÇOS MÉDICOS HOSPITALARES GESTÃO PLENA		1.311.730,25C		
3.3.3.9.0.92.81	OUTROS PODERES NÃO INTEGRADOS AO SIAFEM		221.250,29C		
3.3.3.9.0.92.88	SERVIÇOS DE PUBLICIDADE INSTITUCIONAL		41.539,02C		
3.3.3.9.0.92.91	SENTENÇAS JUDICIAIS		40.613,90C		
3.3.3.9.0.92.93	INDENIZAÇÃO E RESTITUIÇÃO		26.879,53C		
3.3.3.9.0.92.98	RESTOS A PAGAR		365,00C		
3.3.3.9.0.93.00	INDENIZAÇÕES E RESTITUIÇÕES		1.162.469,05C		
3.3.3.9.0.93.02	RESTITUIÇÕES		1.149.953,65C		
3.3.3.9.0.93.08	RESSARCIMENTO ASSISTÊNCIA MÉDICA/ODONTOLÓGICA		6.870,00C		
3.3.3.9.0.93.10	CORREÇÃO MONETÁRIA DE SALDO DE CONVÊNIO		691,32C		
3.3.3.9.0.93.81	OUTROS PODERES NÃO INTEGRADOS AO SIAFEM		4.954,08C		
3.3.3.9.1.00.00	APLICAÇÕES DIRETAS - OPERAÇÕES INTRAORÇAMENTÁRIAS		2.932.674,17C		
3.3.3.9.1.47.00	OBRIGAÇÕES TRIBUTÁRIAS E CONTRIBUTIVAS		2.932.674,17C		
3.3.3.9.1.47.40	TAXA DE MANUTENÇÃO PARA O IPAJM		2.932.674,17C		
3.4.0.0.0.00.00	DESPESAS DE CAPITAL		97.724.214,99C		
3.4.4.0.0.00.00	INVESTIMENTOS		97.724.214,99C		
3.4.4.4.0.00.00	TRANSFERÊNCIA A MUNICÍPIOS		22.676.386,42C		
3.4.4.4.0.42.00	AUXÍLIOS		22.676.386,42C		
3.4.4.4.0.42.13	MUNICÍPIOS DO ESTADO DO ESPÍRITO SANTO		15.355.722,19C		
3.4.4.4.0.42.98	RESTOS A PAGAR		7.320.664,23C		
3.4.4.5.0.00.00	TRANSFERÊNCIAS A INSTITUIÇÕES PRIVADAS SEM FINS LUCRATIVOS		23.109.469,65C		
3.4.4.5.0.42.00	AUXÍLIOS		22.609.469,65C		

GOVERNO DO ESTADO DO ESPÍRITO SANTO
TÍTULO: BALANCETE POR ÓRGÃO E TIPO DE ADMINISTRAÇÃO
ESTADO DO ESPÍRITO SANTO

aes174a1

EXERCÍCIO: 2008
22/04/2009

REFERÊNCIA: DEZEMBRO
FOLHA: 120

CONTA	TÍTULO	SALDO INICIAL	MOVIMENTO DO EXERCÍCIO		SALDO ATUAL
			NO MÊS	ATÉ O MÊS	
3.4.4.5.0.42.01	AUXÍLIOS		21.185.968,56C		
3.4.4.5.0.42.98	RESTOS A PAGAR		1.423.501,09C		
3.4.4.5.0.52.00	EQUIPAMENTOS E MATERIAIS PERMANENTES		500.000,00C		
3.4.4.5.0.52.05	DESPEAS COM OSCIP - TERMO DE PARCERIA		500.000,00C		
3.4.4.9.0.00.00	APLICAÇÕES DIRETAS		51.938.358,92C		
3.4.4.9.0.20.00	AUXÍLIO FINANCEIRO A PESQUISADORES		630.907,00C		
3.4.4.9.0.20.01	AUXÍLIO/BOLSA A PESQUISADORES		630.907,00C		
3.4.4.9.0.51.00	OBRAS E INSTALAÇÕES		14.002.846,93C		
3.4.4.9.0.51.01	ESTUDOS E PROJETOS		15.282,23C		
3.4.4.9.0.51.02	EDIFICAÇÕES		8.566.187,89C		
3.4.4.9.0.51.05	EQUIPAMENTOS PARA OBRAS		258.909,00C		
3.4.4.9.0.51.06	OBRAS DE BENFEITORIA OU MELHORIA		3.593.828,77C		
3.4.4.9.0.51.81	OUTROS PODERES NÃO INTEGRADOS AO SIAFEM		743.977,47C		
3.4.4.9.0.51.91	OBRAS EM ANDAMENTO		202.785,30C		
3.4.4.9.0.51.98	RESTOS A PAGAR		621.876,27C		
3.4.4.9.0.52.00	EQUIPAMENTOS E MATERIAL PERMANENTE		20.474.272,95C		
3.4.4.9.0.52.04	APARELHOS DE MEDIÇÃO E ORIENTAÇÃO		14.648,00C		
3.4.4.9.0.52.06	APARELHOS E EQUIPAMENTOS DE COMUNICAÇÃO		66.293,84C		
3.4.4.9.0.52.08	APARELHOS, EQUIP. E UTENS. MÉD. ODONT. LAB. E HOSPITALARES		2.081.427,76C		
3.4.4.9.0.52.10	APARELHOS E EQUIPAMENTOS PARA ESPORTES E DIVERSOS		45.607,50C		
3.4.4.9.0.52.12	APARELHOS E UTENSÍLIOS DOMÉSTICOS		1.004.776,11C		
3.4.4.9.0.52.18	COLEÇÕES E MATERIAIS BIBLIOGRÁFICOS		9.339,05C		
3.4.4.9.0.52.22	EQUIPAMENTOS DE MANOBRA E PATRULHAMENTO		690,00C		
3.4.4.9.0.52.24	EQUIPAMENTOS DE PROTEÇÃO, SEGURANÇA E SOCORRO		406.335,20C		
3.4.4.9.0.52.28	MÁQUINAS E EQUIPAMENTOS DE NATUREZA INDUSTRIAL		18.983,00C		
3.4.4.9.0.52.30	MÁQUINAS E EQUIPAMENTOS ENERGÉTICOS		400.643,00C		
3.4.4.9.0.52.32	MÁQUINAS E EQUIPAMENTOS GRÁFICOS		3.408,00C		
3.4.4.9.0.52.33	EQUIPAMENTOS PARA ÁUDIO, VÍDEO E FOTO		123.149,31C		
3.4.4.9.0.52.34	MÁQUINAS, UTENSÍLIOS E EQUIPAMENTOS DIVERSOS		115.188,89C		
3.4.4.9.0.52.35	EQUIPAMENTOS DE PROCESSAMENTO DE DADOS		3.910.665,05C		
3.4.4.9.0.52.36	MÁQUINAS, INSTALAÇÕES E UTENSÍLIOS DE ESCRITÓRIO		5.858,96C		
3.4.4.9.0.52.38	MÁQUINAS, FERRAMENTAS E UTENSÍLIOS DE OFICINA		9.435,00C		
3.4.4.9.0.52.39	EQUIPAMENTOS E UTENSÍLIOS HIDRÁULICOS E ELÉTRICOS		2.128.538,80C		
3.4.4.9.0.52.42	MOBILIÁRIO EM GERAL		883.987,40C		
3.4.4.9.0.52.48	VEÍCULOS DIVERSOS		232.428,40C		
3.4.4.9.0.52.51	PEÇAS NÃO INCORPORÁVEIS A IMÓVEIS		17.902,57C		
3.4.4.9.0.52.52	VEÍCULOS DE TRAÇÃO MECÂNICA		2.675.245,00C		
3.4.4.9.0.52.57	ACESSÓRIOS PARA VEÍCULOS		18.115,00C		
3.4.4.9.0.52.81	OUTROS PODERES NÃO INTEGRADOS AO SIAFEM		984.291,52C		
3.4.4.9.0.52.87	MATERIAL DE CONSUMO DE USO DURADOURO		1.492,86C		
3.4.4.9.0.52.98	RESTOS A PAGAR		5.315.822,73C		
3.4.4.9.0.61.00	AQUISIÇÃO DE IMÓVEIS		5.279.000,00C		
3.4.4.9.0.61.06	SALAS E ESCRITÓRIOS		5.279.000,00C		
3.4.4.9.0.92.00	DESPEAS DE EXERCÍCIOS ANTERIORES		376.193,41C		
3.4.4.9.0.92.01	OBRAS E INSTALAÇÕES		329.024,41C		
3.4.4.9.0.92.02	EQUIPAMENTOS E MATERIAL PERMANENTE		47.169,00C		
3.4.4.9.0.93.00	INDENIZAÇÕES E RESTITUIÇÕES		11.175.138,63C		
3.4.4.9.0.93.02	RESTITUIÇÕES		11.175.138,63C		

CONTA	TÍTULO	SALDO INICIAL	MOVIMENTO DO EXERCÍCIO		SALDO ATUAL
			NO MÊS	ATÉ O MÊS	
4.0.0.0.0.00.00	RECEITA			1.452.441.085,08D	
4.1.0.0.0.00.00	RECEITAS CORRENTES			636.200.278,69D	
4.1.1.0.0.00.00	RECEITA TRIBUTÁRIA			41.083.119,24D	
4.1.1.2.0.00.00	TAXAS			41.083.119,24D	
4.1.1.2.1.00.00	TAXAS PELO EXERCÍCIO DO PODER DE POLÍCIA			8.231.454,67D	
4.1.1.2.1.41.00	TAXA DE CONCURSO PÚBLICO DO PODER EXECUTIVO			27.150,50D	
4.1.1.2.1.99.00	OUTRAS TAXAS DE EXERCÍCIO DO PODER DE POLÍCIA			8.204.304,17D	
4.1.1.2.1.99.03	TAXA PELO EXERCÍCIO DO PODER DE POLÍCIA - CORPO DE BOMBEIROS			4.723.592,31D	
4.1.1.2.1.99.04	TAXA PELO EXERCÍCIO DO PODER DE POLÍCIA MILITAR			530.161,44D	
4.1.1.2.1.99.05	TAXA PELO EXERCÍCIO DO PODER DE POLÍCIA CIVIL			2.950.550,42D	
4.1.1.2.2.00.00	TAXA PELA PRESTAÇÃO DE SERVIÇO			32.851.664,57D	
4.1.1.2.2.02.00	EMOLUMENTOS E CUSTAS JUDICIAIS EXTRAJUDICIAIS			12.287.923,50D	
4.1.1.2.2.08.00	EMOLUMENTOS E CUSTAS JUDICIAIS			19.608.685,56D	
4.1.1.2.2.99.00	OUTRAS TAXAS SOBRE PRESTAÇÃO DE SERVIÇOS			955.055,51D	
4.1.1.2.2.99.06	TAXA APLICADA PELA VIGILÂNCIA SANITÁRIA			955.055,51D	
4.1.2.0.0.00.00	RECEITA DE CONTRIBUIÇÕES			175.003.188,29D	
4.1.2.1.0.00.00	CONTRIBUIÇÕES SOCIAIS			170.202.115,72D	
4.1.2.1.0.29.00	CONTRIBUIÇÃO PREVIDENCIÁRIA REGIME PRÓPRIO			170.202.115,72D	
4.1.2.1.0.29.07	CONTRIBUIÇÃO DE SERVIDOR ATIVO CIVIL			113.047.579,24D	
4.1.2.1.0.29.08	CONTRIBUIÇÃO DE SERVIDOR ATIVO MILITAR			23.165.937,48D	
4.1.2.1.0.29.09	CONTRIBUIÇÃO DE SERVIDOR INATIVO CIVIL			18.199.788,70D	
4.1.2.1.0.29.10	CONTRIBUIÇÃO DE SERVIDOR INATIVO MILITAR			5.362.264,89D	
4.1.2.1.0.29.11	CONTRIBUIÇÃO DE SERVIDOR PENSIONISTA CIVIL			9.168.058,60D	
4.1.2.1.0.29.12	CONTRIBUIÇÃO DE SERVIDOR PENSIONISTA MILITAR			1.258.486,81D	
4.1.2.2.0.00.00	CONTRIBUIÇÕES ECONÔMICAS			4.801.072,57D	
4.1.2.2.0.22.00	COMPENSAÇÕES FINANCEIRAS			4.801.072,57D	
4.1.2.2.0.22.03	REPASSE DO INSS P/ O IPAJM			4.801.072,57D	
4.1.3.0.0.00.00	RECEITA PATRIMONIAL			46.785.186,45D	
4.1.3.1.0.00.00	RECEITAS IMOBILIÁRIAS			120.680,92D	
4.1.3.1.1.00.00	ALUGUÉIS			120.680,92D	
4.1.3.1.1.01.00	ALUGUÉIS			120.680,92D	
4.1.3.2.0.00.00	RECEITA DE VALORES MOBILIÁRIOS			46.664.505,53D	
4.1.3.2.5.00.00	REMUNERAÇÃO DE DEPÓSITOS BANCÁRIOS			46.664.505,53D	
4.1.3.2.5.01.00	REMUNERAÇÃO DE DEPÓSITOS DE RECURSOS VINCULADOS			12.828.401,73D	
4.1.3.2.5.01.11	RECEITA DE REM. DEP. BANCÁRIOS RECURSOS VINCULADOS - BANCO DO BRASIL			119.682,85D	
4.1.3.2.5.01.99	RECEITA DE REM. OUTROS DEP. BANCÁRIOS RECURSOS VINCULADOS			12.708.718,88D	
4.1.3.2.5.02.00	REMUNERAÇÃO DE DEPÓSITOS DE RECURSOS NÃO VINCULADOS			33.836.103,80D	
4.1.3.2.5.02.03	APLICAÇÕES FINANCEIRAS - CONTA ÚNICA TESOUREIRO			2.407.173,88D	
4.1.3.2.5.02.04	RECEITA DE REMUNERAÇÃO COM APLICAÇÃO FINANCEIRA - FUNDO			28.537.318,01D	
4.1.3.2.5.02.99	RECEITA DE REMUN. OUTROS DEP. BANCÁRIOS RECURSOS NÃO VINCULADOS			2.891.611,91D	
4.1.6.0.0.00.00	RECEITA DE SERVIÇOS			352.459.016,89D	
4.1.6.0.0.01.00	SERVIÇOS COMERCIAIS			125.134,18D	
4.1.6.0.0.01.02	SERVIÇO DE COMERCIALIZAÇÃO DE LIVRO, PERIÓDICO E MAT. ESCOLAR PÚBLICO			125.134,18D	
4.1.6.0.0.05.00	SERVIÇOS DE SAÚDE			349.417.236,11D	
4.1.6.0.0.05.01	SERVIÇOS HOSPITALARES			349.417.236,11D	
4.1.6.0.0.13.00	SERVIÇOS ADMINISTRATIVOS			560.897,43D	
4.1.6.0.0.13.01	SERVIÇOS DE INSCRIÇÃO EM CONCURSOS PÚBLICOS			200.289,32D	
4.1.6.0.0.13.99	OUTROS SERVIÇOS ADMINISTRATIVOS			360.608,11D	

GOVERNO DO ESTADO DO ESPÍRITO SANTO
TÍTULO: BALANCETE POR ÓRGÃO E TIPO DE ADMINISTRAÇÃO
ESTADO DO ESPÍRITO SANTO

aes174a1

EXERCÍCIO: 2008
22/04/2009

REFERÊNCIA: DEZEMBRO
FOLHA: 122

CONTA	TÍTULO	SALDO INICIAL	MOVIMENTO DO EXERCÍCIO		SALDO ATUAL
			NO MÊS	ATÉ O MÊS	
4.1.6.0.0.14.00	SERVIÇOS DE INSPEÇÃO E FISCALIZAÇÃO		1.468.215,11D		
4.1.6.0.0.14.99	OUTROS SERVIÇOS DE INSPEÇÃO E FISCALIZAÇÃO		1.468.215,11D		
4.1.6.0.0.99.00	OUTROS SERVIÇOS		887.534,06D		
4.1.6.0.0.99.99	OUTROS SERVIÇOS		887.534,06D		
4.1.7.0.0.00.00	TRANSFERÊNCIAS CORRENTES		9.746.686,93D		
4.1.7.2.0.00.00	TRANSFERÊNCIAS INTERGOVERNAMENTAIS		8.694.815,13D		
4.1.7.2.1.00.00	TRANSFERÊNCIA DA UNIÃO		8.694.815,13D		
4.1.7.2.1.22.00	TRANSFERÊNCIA DA COMPENSAÇÃO FINANCEIRA		1.072.685,59D		
4.1.7.2.1.22.11	COTA PARTE COMPENSAÇÃO FINANCEIRA DE RECURSOS HÍDRICOS		548.106,23D		
4.1.7.2.1.22.30	COTA PARTE ROYALTIES COMPENSAÇÃO FINANCEIRA LEI 7.990/89		524.579,36D		
4.1.7.2.1.33.00	TRANSFERÊNCIA DE RECURSOS SISTEMA ÚNICO DE SAÚDE - SUS		7.622.129,54D		
4.1.7.6.0.00.00	TRANSFERÊNCIAS DE CONVÊNIOS		1.051.871,80D		
4.1.7.6.1.00.00	TRANSFERÊNCIAS DE CONVÊNIOS DA UNIÃO E SUAS ENTIDADES		438.996,68D		
4.1.7.6.1.07.00	TRANSFERÊNCIA CONVÊNIO UNIÃO / BANCO DO BRASIL		420.532,68D		
4.1.7.6.1.07.03	TRANSFERÊNCIA CONVÊNIOS DEST. PROGRAMA DE ASSISTÊNCIA SOCIAL		420.532,68D		
4.1.7.6.1.99.00	OUTRAS TRANSFERÊNCIAS DE CONVÊNIO DA UNIÃO		18.464,00D		
4.1.7.6.2.00.00	TRANSF. DE CONVÊNIOS DO ESTADO, DISTRITO FEDERAL E SUAS ENTIDADES		69.143,12D		
4.1.7.6.2.01.00	TRANSFERÊNCIAS DE CONVÊNIO DOS ESTADOS PARA O SUS		69.143,12D		
4.1.7.6.3.00.00	TRANSFERÊNCIAS DE CONVÊNIO DOS MUNICÍPIOS E SUAS ENTIDADES		543.732,00D		
4.1.7.6.3.99.00	OUTRAS TRANSFERÊNCIAS DE CONVÊNIOS DOS MUNICÍPIOS		543.732,00D		
4.1.9.0.0.00.00	OUTRAS RECEITAS CORRENTES		11.123.080,89D		
4.1.9.1.0.00.00	MULTAS E JUROS DE MORA		7.600.438,39D		
4.1.9.1.1.00.00	MULTAS E JUROS MORA DE TRIBUTOS		5.962.090,17D		
4.1.9.1.1.42.00	MULTAS E JUROS DE MORA DO ICMS		5.962.090,17D		
4.1.9.1.1.42.01	MULTA PUNITIVA POR INFRAÇÃO À LEGISLAÇÃO DO ICMS		1.262.466,35D		
4.1.9.1.1.42.02	MULTA MORATÓRIA POR INFRAÇÃO À LEGISLAÇÃO DO ICMS		3.406.115,60D		
4.1.9.1.1.42.03	JUROS DE MORA DO ICMS		1.293.508,22D		
4.1.9.1.3.00.00	MULTA E JUROS DE MORA DA DÍVIDA ATIVA DOS TRIBUTOS		1.129.530,81D		
4.1.9.1.3.15.00	MULTA E JUROS DE MORA DA DÍVIDA ATIVA SOBRE ICMS		1.129.530,81D		
4.1.9.1.9.00.00	MULTAS DE OUTRAS ORIGENS		508.817,41D		
4.1.9.1.9.26.00	MULTA PREVISTA NA LEGISLAÇÃO SOBRE DEFESA DOS DIREITOS DIFUSOS		3.742,00D		
4.1.9.1.9.99.00	OUTRAS MULTAS		505.075,41D		
4.1.9.1.9.99.05	MULTA POR INFRAÇÃO - CÓDIGO DE DEFESA DO CONSUMIDOR		350.685,80D		
4.1.9.1.9.99.08	MULTAS POR VIOLAÇÃO DO DIREITO DA INFÂNCIA E ADOLESCÊNCIA		163,02D		
4.1.9.1.9.99.99	OUTRAS MULTAS		154.226,59D		
4.1.9.2.0.00.00	INDENIZAÇÕES E RESTITUIÇÕES		742.035,14D		
4.1.9.2.1.00.00	INDENIZAÇÕES		15.313,00D		
4.1.9.2.1.09.00	INDENIZAÇÕES		15.313,00D		
4.1.9.2.1.09.01	INDENIZAÇÕES		15.313,00D		
4.1.9.2.2.00.00	RESTITUIÇÕES		726.722,14D		
4.1.9.2.2.01.00	RESTITUIÇÕES DE CONVÊNIOS		34.738,88D		
4.1.9.2.2.99.00	OUTRAS RESTITUIÇÕES		691.983,26D		
4.1.9.2.2.99.04	RESTITUIÇÕES DIVERSAS		691.983,26D		
4.1.9.3.0.00.00	RECEITA DA DÍVIDA ATIVA		124.445,97D		
4.1.9.3.2.00.00	DÍVIDA ATIVA NÃO TRIBUTÁRIA		124.445,97D		
4.1.9.3.2.99.00	DÍVIDA ATIVA NÃO TRIBUTÁRIA DE OUTRAS RECEITAS		124.445,97D		
4.1.9.3.2.99.99	DÍVIDA ATIVA OUTROS ÓRGÃOS		124.445,97D		
4.1.9.9.0.00.00	RECEITAS DIVERSAS		2.656.161,39D		

CONTA	TÍTULO	SALDO INICIAL	MOVIMENTO DO EXERCÍCIO		SALDO ATUAL
			NO MÊS	ATÉ O MÊS	
4.1.9.9.0.02.00	RECEITA DE ÔNUS DE SUCUMBÊNCIA AÇÃO JUDICIAL		3.204,70D		
4.1.9.9.0.02.01	HONORÁRIOS DE ADVOGADOS		3.204,70D		
4.1.9.9.0.99.00	OUTRAS RECEITAS		2.652.956,69D		
4.1.9.9.0.99.99	OUTRAS RECEITAS		2.652.956,69D		
4.7.0.0.0.00.00	RECEITA CORRENTE INTRAORÇAMENTÁRIA		816.240.806,39D		
4.7.2.0.0.00.00	RECEITA DE CONTRIBUIÇÕES		816.240.806,39D		
4.7.2.1.0.00.00	CONTRIBUIÇÕES SOCIAIS		816.240.806,39D		
4.7.2.1.0.29.00	CONTRIBUIÇÕES PLANO SEGURIDADE SOCIAL SERVIDOR PÚBLICO		314.497.271,75D		
4.7.2.1.0.29.01	CONTRIBUIÇÃO PATRONAL SERVIDOR ATIVO CIVIL		224.686.406,87D		
4.7.2.1.0.29.02	CONTRIBUIÇÃO PATRONAL SERVIDOR ATIVO MILITAR		46.580.570,03D		
4.7.2.1.0.29.03	CONTRIBUIÇÃO PATRONAL SERVIDOR INATIVO CIVIL		20.718.485,84D		
4.7.2.1.0.29.04	CONTRIBUIÇÃO PATRONAL SERVIDOR INATIVO MILITAR		10.580.675,81D		
4.7.2.1.0.29.05	CONTRIBUIÇÃO PATRONAL SERVIDOR PENSIONISTA CIVIL		9.430.229,02D		
4.7.2.1.0.29.06	CONTRIBUIÇÃO PATRONAL SERVIDOR PENSIONISTA MILITAR		2.500.904,18D		
4.7.2.1.7.00.00	REPASSE PREVIDENCIÁRIO PARA COBERTURA DE DÉFICIT		501.743.534,64D		
4.7.2.1.7.04.00	REPASSE PREVIDENCIÁRIO PARA COBERTURA DE DÉFICIT		501.743.534,64D		
4.7.2.1.7.04.01	REPASSE PREVIDENCIÁRIO PARA COBERTURA DE DÉFICIT		501.743.534,64D		
5.0.0.0.0.00.00	RESULTADO DIMINUTIVO DO EXERCÍCIO		729.487.636,47C		
5.1.0.0.0.00.00	RESULTADO ORÇAMENTÁRIO		279.062.639,08C		
5.1.2.0.0.00.00	INTERFERÊNCIAS PASSIVAS		146.602.622,00C		
5.1.2.1.0.00.00	TRANSFERÊNCIAS FINANCEIRAS CONCEDIDAS		146.602.622,00C		
5.1.2.1.1.00.00	COTA CONCEDIDA		3.562.783,61C		
5.1.2.1.1.01.00	= COTA ORDINÁRIA		3.562.783,61C		
5.1.2.1.4.00.00	SUB-REPASSE CONCEDIDO DO EXERCÍCIO		143.039.838,39C		
5.1.2.1.4.01.00	= SUB-REPASSE CONCEDIDO DO EXERCÍCIO		122.331.803,40C		
5.1.2.1.4.99.00	= SUB-REPASSE CONCEDIDO A OUTROS ÓRGÃOS		20.708.034,99C		
5.1.3.0.0.00.00	MUTAÇÕES PASSIVAS		132.460.017,08C		
5.1.3.1.0.00.00	DESINCORPORAÇÕES DE ATIVOS		132.460.017,08C		
5.1.3.1.1.00.00	ALIENAÇÃO DE BENS		129.524.748,22C		
5.1.3.1.1.02.00	BENS MÓVEIS		129.524.748,22C		
5.1.3.1.1.02.07	BENS DE DISTRIBUIÇÃO GRATUITA		129.524.748,22C		
5.1.3.1.2.00.00	LIQUIDAÇÃO DE CRÉDITOS		2.935.268,86C		
5.1.3.1.2.05.00	RECEBIMENTOS DE ADIANTAMENTOS		2.935.268,86C		
5.2.0.0.0.00.00	RESULTADO EXTRAORÇAMENTÁRIO		450.424.997,39C		
5.2.2.0.0.00.00	INTERFERÊNCIAS PASSIVAS		66.985.193,88C		
5.2.2.2.0.00.00	TRANSFERÊNCIAS FINANCEIRAS CONCEDIDAS		66.561.609,71C		
5.2.2.2.2.00.00	ORDEM DE TRANSFERÊNCIA CONCEDIDA - PODER EXECUTIVO		66.561.609,71C		
5.2.2.2.2.01.00	= TRANSFERÊNCIAS CONCEDIDAS		62.844.645,96C		
5.2.2.2.2.02.00	= TRANSFERÊNCIA CONCEDIDA - SUPERÁVIT FINANCEIRO		3.716.963,75C		
5.2.2.3.0.00.00	MOVIMENTO DE FUNDOS A CRÉDITO		423.584,17C		
5.2.2.3.2.00.00	CORRESPONDÊNCIA DE CRÉDITOS INTERNOS		408.895,29C		
5.2.2.3.3.00.00	MOVIMENTO DE FUNDOS PRÓPRIOS		14.688,88C		
5.2.2.3.3.02.00	INCORPORAÇÃO/DESINCORPORAÇÃO DE SALDOS FINANCEIROS		14.688,88C		
5.2.3.0.0.00.00	DECRÉSCIMOS PATRIMONIAIS		383.439.803,51C		
5.2.3.1.0.00.00	DESINCORPORAÇÕES DE ATIVOS		97.758.707,40C		
5.2.3.1.1.00.00	BAIXA DE BENS IMÓVEIS		379.596,29C		
5.2.3.1.1.01.00	BAIXA DE BENS IMÓVEIS		379.596,29C		
5.2.3.1.2.00.00	BAIXA DE BENS MÓVEIS		81.604.431,64C		

GOVERNO DO ESTADO DO ESPÍRITO SANTO
TÍTULO: BALANCETE POR ÓRGÃO E TIPO DE ADMINISTRAÇÃO
ESTADO DO ESPÍRITO SANTO

aes174a1

EXERCÍCIO: 2008
22/04/2009

REFERÊNCIA: DEZEMBRO
FOLHA: 124

CONTA	TÍTULO	SALDO INICIAL	MOVIMENTO DO EXERCÍCIO		SALDO ATUAL
			NO MÊS	ATÉ O MÊS	
5.2.3.1.2.01.00	BENS MÓVEIS DE USO PERMANENTE		384.825,63C		
5.2.3.1.2.01.06	DOAÇÃO		34.932,98C		
5.2.3.1.2.01.99	OUTRAS BAIXAS DE BENS MÓVEIS		349.892,65C		
5.2.3.1.2.02.00	BAIXA DE BENS DE ESTOQUE		81.219.606,01C		
5.2.3.1.2.02.01	CONSUMO POR REQUISIÇÃO		64.717.763,39C		
5.2.3.1.2.02.09	DEVOL. A FORNECEDORES (EXERCÍCIOS ANTERIORES)		2.225,00C		
5.2.3.1.2.02.12	= TRANSFERÊNCIAS		1.136.168,48C		
5.2.3.1.2.02.15	REQUISIÇÃO DE MATERIAL PERMANENTE		14.563.089,70C		
5.2.3.1.2.02.16	= TRANSFERÊNCIAS ENTRE UNIDADES GESTORAS DE MATERIAL PERMANENTE		800.359,44C		
5.2.3.1.6.00.00	DESINCORPORAÇÃO DE DISPONIBILIDADES		1,94C		
5.2.3.1.7.00.00	BAIXA DE DIREITOS		15.774.677,53C		
5.2.3.1.7.03.00	DEVEDORES - ENTIDADES E AGENTES		15.696.285,01C		
5.2.3.1.7.03.01	ENTIDADES DEVEDORAS		15.696.285,01C		
5.2.3.1.7.04.00	DIVERSOS RESPONSÁVEIS		70.315,00C		
5.2.3.1.7.10.00	CRÉDITOS REALIZÁVEIS A LONGO PRAZO		2.910,54C		
5.2.3.1.7.10.01	DÍVIDA ATIVA - CANCELAMENTO		2.910,54C		
5.2.3.1.7.12.00	CRÉDITOS DIVERSOS A RECEBER		5.166,98C		
5.2.3.3.0.00.00	INCORPORAÇÃO DE PASSIVOS		277.068.331,63C		
5.2.3.3.1.00.00	INCORPORAÇÃO DE OBRIGAÇÕES		277.068.331,63C		
5.2.3.3.1.03.00	CONSIGNAÇÕES		2.169,04C		
5.2.3.3.1.05.00	RESTOS A PAGAR		59.861.737,20C		
5.2.3.3.1.07.00	PROVISÕES		63.401.253,19C		
5.2.3.3.1.07.30	PROVISÕES MATEMÁTICAS PREVIDENCIÁRIAS		63.401.253,19C		
5.2.3.3.1.19.00	= PRECATÓRIOS		117.202.661,30C		
5.2.3.3.1.36.00	= TRANSFERÊNCIA PRECATÓRIO RECEBIDA		36.600.510,90C		
5.2.3.4.0.00.00	AJUSTES DE OBRIGAÇÕES		8.612.764,48C		
5.2.3.4.3.00.00	= ATUALIZAÇÃO DE PRECATÓRIOS		8.612.764,48C		
6.0.0.0.00.00	RESULTADO AUMENTATIVO DO EXERCÍCIO		1.380.544.509,05D		
6.1.0.0.00.00	RESULTADO ORÇAMENTÁRIO		1.094.191.440,84D		
6.1.2.0.00.00	INTERFERÊNCIAS ATIVAS		906.900.127,97D		
6.1.2.1.0.00.00	TRANSFERÊNCIAS FINANCEIRAS RECEBIDAS		906.900.127,97D		
6.1.2.1.1.00.00	COTAS RECEBIDAS		720.197.185,38D		
6.1.2.1.1.01.00	= COTA ORDINÁRIA		720.197.185,38D		
6.1.2.1.3.00.00	= REPASSE RECEBIDO DO EXERCÍCIO		157.349,89D		
6.1.2.1.3.01.00	= REPASSE RECEBIDO		157.349,89D		
6.1.2.1.4.00.00	SUB-REPASSES RECEBIDOS DO EXERCÍCIO		127.052.918,34D		
6.1.2.1.4.01.00	= SUB-REPASSE RECEBIDO A AUTARQUIA DO EXERCÍCIO		122.331.803,40D		
6.1.2.1.4.99.00	= SUB-REPASSE RECEBIDO A OUTROS ÓRGÃOS		4.721.114,94D		
6.1.2.1.7.00.00	REPASSES PREVIDENCIÁRIOS RECEBIDOS P/ RPPS		59.492.674,36D		
6.1.2.1.7.04.00	REPASSE PREVIDENCIÁRIO RECEBIDO P/ COBERTURA DE DÉFICIT		59.492.674,36D		
6.1.2.1.7.04.01	REPASSE PREVIDENCIÁRIO RECEBIDO P/ COBERTURA DE DÉFICIT		59.492.674,36D		
6.1.3.0.00.00	MUTAÇÕES ATIVAS		187.291.312,87D		
6.1.3.1.0.00.00	INCORPORAÇÕES DE ATIVOS		183.259.425,25D		
6.1.3.1.1.00.00	AQUISIÇÕES DE BENS		180.324.156,39D		
6.1.3.1.1.01.00	BENS IMÓVEIS		18.988.995,07D		
6.1.3.1.1.02.00	BENS MÓVEIS		161.335.161,32D		
6.1.3.1.1.02.01	BENS MÓVEIS DE USO PERMANENTE		15.205.619,22D		
6.1.3.1.1.02.02	BENS DE ESTOQUE		52.964.025,50D		

CONTA	TÍTULO	SALDO INICIAL	MOVIMENTO DO EXERCÍCIO		SALDO ATUAL
			NO MÊS	ATÉ O MÊS	
6.1.3.1.1.02.07	BENS DE DISTRIBUIÇÃO GRATUITA			93.165.516,60D	
6.1.3.1.2.00.00	INCORPORAÇÃO DE CRÉDITOS			2.935.268,86D	
6.1.3.1.2.05.00	ADIANTAMENTOS CONCEDIDOS			2.935.268,86D	
6.1.3.3.0.00.00	DESINCORPORAÇÃO DE PASSIVOS			4.031.887,62D	
6.1.3.3.9.00.00	OUTRAS DESINCORPORAÇÕES DE PASSIVOS			4.031.887,62D	
6.2.0.0.0.00.00	RESULTADO EXTRAORÇAMENTÁRIO			286.353.068,21D	
6.2.2.0.0.00.00	INTERFERÊNCIAS ATIVAS			77.771.537,38D	
6.2.2.2.0.00.00	TRANSFERÊNCIAS FINANCEIRAS RECEBIDAS			71.026.404,00D	
6.2.2.2.2.00.00	ORDEM DE TRANSFERÊNCIA RECEBIDA - PODER EXECUTIVO			71.026.404,00D	
6.2.2.2.2.01.00	= TRANSFERÊNCIAS RECEBIDAS			71.026.404,00D	
6.2.2.3.0.00.00	MOVIMENTO DE FUNDOS A DÉBITO			6.745.133,38D	
6.2.2.3.2.00.00	CORRESPONDÊNCIA DE DÉBITOS INTERNOS			6.737.794,74D	
6.2.2.3.4.00.00	TRANSFERÊNCIAS DE PASSIVOS CONCEDIDOS			7.338,64D	
6.2.3.0.0.00.00	ACRÉSCIMOS PATRIMONIAIS			208.581.530,83D	
6.2.3.1.0.00.00	INCORPORAÇÕES DE ATIVOS			119.964.794,88D	
6.2.3.1.2.00.00	INCORPORAÇÃO DE BENS MÓVEIS			99.120.595,64D	
6.2.3.1.2.01.00	BENS MÓVEIS DE USO PERMANENTE			14.672.875,43D	
6.2.3.1.2.01.01	BENS MÓVEIS DE USO PERMANENTE			13.124.851,99D	
6.2.3.1.2.01.02	DOAÇÃO DE BENS MÓVEIS			1.547.024,63D	
6.2.3.1.2.01.04	TRANSFERÊNCIA			998,81D	
6.2.3.1.2.02.00	BENS DE ESTOQUE			84.447.720,21D	
6.2.3.1.2.02.01	AQUISIÇÃO DE MATERIAL DE CONSUMO - EXERCÍCIO ANTERIOR			1.788.244,57D	
6.2.3.1.2.02.02	RETORNO DE MATERIAL REQUISITADO E NÃO CONSUMIDO			1.438.101,82D	
6.2.3.1.2.02.04	DOAÇÃO DE MATERIAL DE CONSUMO / DISTRIBUIÇÃO GRATUITA			1.433.572,65D	
6.2.3.1.2.02.09	INCORPORAÇÃO - MATERIAL DE CONSUMO			173.191,81D	
6.2.3.1.2.02.12	= TRANSFERÊNCIAS			800.014,87D	
6.2.3.1.2.02.13	DOAÇÃO DE MATERIAL PERMANENTE			1.537.071,68D	
6.2.3.1.2.02.14	AQUISIÇÃO DE MATERIAL PERMANENTE - EXERCÍCIO ANTERIOR			540.762,66D	
6.2.3.1.2.02.19	INCORPORAÇÃO - BENS PERMANENTES			1.618.629,14D	
6.2.3.1.2.02.23	AQUISIÇÃO DE BENS/ DISTRIBUIÇÃO GRATUITA - EXERCÍCIO ANTERIOR			74.912.153,54D	
6.2.3.1.2.02.99	OUTRAS INCORPORAÇÕES DE BENS DE ESTOQUE			205.977,47D	
6.2.3.1.7.00.00	INCORPORAÇÃO DE DIREITOS			20.844.199,24D	
6.2.3.1.7.03.00	DEVEDORES - ENTIDADES E AGENTES			18.785.401,65D	
6.2.3.1.7.03.01	ENTIDADES DEVEDORAS			18.785.401,65D	
6.2.3.1.7.04.00	DIVERSOS RESPONSÁVEIS - INSCRIÇÃO			7.541,20D	
6.2.3.1.7.15.00	RECEBIMENTO INSS			2.051.256,39D	
6.2.3.1.7.15.04	INSS EMPREGADO - EXERCÍCIO ANTERIOR			586.048,80D	
6.2.3.1.7.15.05	INSS EMPREGADOR - EXERCÍCIO ANTERIOR			1.465.207,59D	
6.2.3.3.0.00.00	DESINCORPORAÇÃO DE PASSIVOS			88.616.735,95D	
6.2.3.3.1.00.00	DESINCORPORAÇÃO DE OBRIGAÇÕES			88.616.735,95D	
6.2.3.3.1.03.00	CONSIGNAÇÕES			23.138,66D	
6.2.3.3.1.04.00	OBRIGAÇÕES DE EXERCÍCIOS ANTERIORES			59.861.737,20D	
6.2.3.3.1.05.00	ANULAÇÃO DE RESTOS A PAGAR IDENT. POR NE			22.344.288,74D	
6.2.3.3.1.15.00	= OPERAÇÃO DE PEQUENO VALOR - PRECATÓRIO			39.982,26D	
6.2.3.3.1.19.00	= PRECATÓRIOS			6.347.589,09D	
RESUMO					
	ATIVO	=		27.672.084.209,35D	
	PASSIVO	=		27.672.084.209,35D	

Secretaria
da Fazenda



www.es.gov.br

